

**ANALISIS KOMPARATIF TINGKAT PENDAPATAN USAHA KULINER  
PENDUDUK SUKU JAWA DAN MAKASSAR  
(Studi Pada Usaha Warung Bakso  
di Kecamatan Rappocini)**



**SKRIPSI**

*Diajukan Untuk Memenuhi Salah Satu Syarat Guna Memperoleh Gelar Sarjana  
Ekonomi (SE) Pada Jurusan Ilmu Ekonomi Fakultas Ekonomi dan Bisnis Islam Uin  
Alauddin Makassar*

UNIVERSITAS ISLAM NEGERI  
**Alauddin**  
M A K A S S A R  
Oleh  
**ASRIDA HARMOKO**  
**NIM.90300114060**

**JURUSAN ILMU EKONOMI  
FAKULTAS EKONOMI DAN BISNIS ISLAM  
UNIVERSITAS ISLAM NEGERI ALAUDDIN MAKASSAR  
2018**

## PERNYATAAN KEASLIAN SKRIPSI

Saya yang bertanda tangan di bawah ini:

Nama : Asrida Harmoko  
Nim : 90300114060  
Jurusan/ Program Studi : Ilmu Ekonomi

Dengan ini menyatakan dengan sebenar-benarnya bahwa skripsi yang berjudul: **“ANALISIS KOMPARATIF TINGKAT PENDAPATAN USAHA KULINER PENDUDUK SUKU JAWA DAN MAKASSAR (STUDI PADA USAHA WARUNG BAKSO DI KECAMATAN RAPPOCINI)”**. Adalah karya ilmiah saya sendiri dan tidak terdapat karya atau pendapat yang pernah ditulis atau diterbitkan oleh orang lain, kecuali yang secara tertulis dikutip dalam naskah ini dan disebutkan dalam sumber kutipan dan daftar pustaka.

Apabila dikemudian hari ternyata di dalam naskah Skripsi ini dapat dibuktikan terdapat unsur-unsur jiplakan, saya bersedia menerima sanksi atas perbuatan tersebut dan diproses sesuai dengan peraturan perundang-undangan yang berlaku (UU No. 20 Tahun 2003, pasal 25 ayat dan pasal 70).

**ALAUDDIN**  
M A K A S S A R

Gowa, November 2018  
Yang membuat pernyataan,

**ASRIDA HARMOKO**  
**NIM:90300114060**



### PENGESAHAN SKRIPSI

Skrripsi yang berjudul "Analisis Komparatif Tingkat Pendapatan Usaha Kuliner Penduduk Suku Jawa dan Makassar (Studi Pada Usaha Warung Makan Kecamatan Rappocini)", yang disusun oleh ASRIDA HARMOKO NIM: 90300114060, mahasiswa Jurusan Ilmu Ekonomi pada Fakultas Ekonomi dan Bisnis Islam UIN Alauddin Makassar, telah diuji dan dipertahankan dalam sidang munaqasyah yang diselenggarakan pada tanggal 22 November 2018, bertepatan dengan 14 Rabi'ul Awal 1440 H, dan dinyatakan telah dapat diterima sebagai salah satu syarat untuk memperoleh gelar Sarjana Ekonomi pada Fakultas Ekonomi dan Bisnis Islam Jurusan Ilmu Ekonomi.

Samata-Gowa, 22 November 2018 M  
14 Rabi'ul Awal 1440 H

#### DEWAN PENGUJI

Ketua : Prof. Dr. H. Ambo Asse, M.A.g.

Sekretaris : Dr. H. Abd. Wahab, SE., M.Si.

Penguji I : Prof. Dr. H. Muslimin Kara, M.Ag.

Penguji II : Memon Suwandi, SE., M.Si.

Pembimbing I : Hasbiullah, SE., M.Si.

Pembimbing II : Sitti Aisyah, S.Ag., M.Ag.

Diketahui Oleh:  
Dekan Fakultas Ekonomi dan Bisnis Islam  
UIN Alauddin Makassar

Prof. Dr. H. Ambo Asse, M.Ag  
NIP. 19581022 198703 1 002

## KATA PENGANTAR

بِسْمِ اللَّهِ الرَّحْمَنِ الرَّحِيمِ

Puji dan syukur penulis panjatkan kehadirat Allah SWT, atas limpahan rahmat serta hidayah-Nya Sehingga penulis dapat menyelesaikan skripsi ini sebagai salah satu persyaratan untuk menyelesaikan Program Sarjana (S1) Jurusan Ilmu Ekonomi Fakultas Ekonomi dan Bisnis Islam Universitas Islam Negeri Alauddin Makassar. Salawat serta salam tetap tercurahkan kepada Baginda Rasulullah Muhammad SAW sebagai suri tauladan bagi setiap umat di seluruh alam. Skripsi ini berjudul “**Analisis Komparatif Tingkat Pendapatan Usaha Kuliner Penduduk Suku Jawa dan Makassar (Studi Pada Usaha Warung Bakso di Kecamatan Rappocini)**” dan telah diselesaikan sesuai dengan waktu yang telah direncanakan sebelumnya.

Penulis mengucapkan terimakasih kepada kedua orang tua saya tercinta, Bapak Harmoko dan Ibu Insyirah Junaisa I'm so proud to be your daughter. Doa yang tulus serta segala motivasi dan dukungan yang kalian berikan sangatlah berarti dan kebahagiaan kalian adalah kewajibanku. Serta seluruh keluarga besarku yang tidak bisa kusebutkan namanya satu-persatu keberadaan kalian dan doa serta semangat yang kalian berikan sangat berarti untuk penulis.

Penulis menyadari bahwa terselesaikannya skripsi ini adalah atas izin Allah SWT sebagai pemegang kendali dan penulis sadar bahwa selama proses penulisan skripsi ini banyak mengalami kendala, namun berkat bantuan, bimbingan, dan saran dari berbagai pihak sehingga segala kendala yang dihadapi dapat terlewati. Itu semua tidak lepas dari doa dan dukungan keluarga besar penulis yang selalu percaya bahwa segala sesuatu yang dilakukan dengan ikhlas

dan tulus akan membuahkan hasil yang indah. Untuk itu, dengan segala kerendahan hati, penulis mengucapkan terima kasih kepada :

1. Bapak Prof. Dr. H. Musafir Pababbari, M.Si selaku rektor UIN Alauddin Makassar dan para Wakil Rektor serta seluruh jajaran yang senantiasa mencurahkan dedikasinya dengan penuh keikhlasan dalam rangka pengembangan mutu dan kualitas UIN Alauddin Makassar.
2. Bapak Prof. Dr. H. Ambo Asse, M.Ag selaku Dekan Fakultas Ekonomi Dan Bisnis Islam Universitas Islam Negeri Alauddin Makassar.
3. Bapak Dr. Siradjuddin, SE., M.Si dan Hasbiullah, SE., M.Si selaku Ketua dan Sekretaris Jurusan Ilmu Ekonomi Fakultas Ekonomi Dan Bisnis Islam atas segala kontribusi, bantuan, dan bimbingannya selama ini.
4. Bapak Hasbiullah, SE., M.Si selaku dosen pembimbing 1 dan Ibu Siti Aisyah S.Ag.,M.Ag. selaku dosen pembimbing 2 yang telah meluangkan waktunya ditengah kesibukannya untuk memberikan bimbingan, arahan, masukan serta saran yang sangat berguna bagi penulis untuk menyelesaikan skripsi ini.
5. Bapak Prof.Dr.H.Muslimin Kara,M.ag. selaku penguji 1 saya dan Bapak Memen Suwandi,SE.,M.Si. selaku penguji kedua saya yang telah memberikan saran dan motivasi dalam menyelesaikan skripsi ini.
6. Bapak Dr. Siradjuddin, SE., M.Si selaku pembimbing akademik saya yang selalu memberikan masukan dan saran serta arahan positif kepada saya.

7. Seluruh Dosen dan Staf pengajar Jurusan Ilmu Ekonomi Fakultas Ekonomi Dan Bisnis Islam Universitas Islam Negeri Alauddin Makassar yang telah memberikan ilmu dan pengalaman yang sangat bermanfaat bagi penulis.
8. Kepada sahabat penulis sejak SMP hingga saat ini terutama Herlinda yang telah menemani penulis selama masa penelitian dan memberikan arahan selama pengerjaan hasil,Ummu dan Asma yang selalu memberikan kata- kata motivasi dan semangat serta kebiasaan kita untuk saling mendoakan satu sama lain sangat bermakna untuk penulis dalam pengerjaan skripsi. Untuk Mutia yang selalu siap menemani kapanpun penulis membutuhkan bantuan serta semangat dan untuk sahabat-sahabatku semasa sekolah lainnya yang tidak bisa disebutkan namanya satu per satu,dukungan,motivasi dan doa kalian sangat berarti untuk penulis.
9. Kepada sahabat seperjuangan di bangku perkuliahan seluruh kawan Ilmu Ekonomi 2014 dukungan yang saling kita berikan adalah penguat untuk kita semua dalam mengerjakan skripsi.Teruntuk teman kelasku Ilmu Ekonomi B 014 terutama Dilla dan Tuti kalian selalu menjadi penolongku dalam selama masa pengurusan skripsi ini saat dikampus.Untuk Sri saran serta motivasinya dan bantuan saat penelitian sangat berarti untuk penulis.Untuk kosong squad terutama Udin dan Fandy si pendengar dan pemberi saran yang sangat berfaedah dan teman-teman lain yang tidak sempat penulis sebutkan satu persatu, terima kasih untuk 4 tahun yang penuh warna dan rasa pertemanan

yang melebihi dari persaudaraan, kasih sayang kalian tidak akan pernah penulis lupakan.

10. Sahabat KKN Angkatan 58 Kabupaten Selayar Kecamatan Buki Desa Kohala.Makkawaru,Fahrun,Akbar,Putri dan Armita teman hidupku selama 45 hari yang memberikan kenangan yang tidak akan terlupakan selamanya.Seluruh warga desa Kohala utamanya Pakde dan Bu'de orang tua kami selama KKN kebaikan dan kasih sayang kalian adalah hal yang tidak akan pernah dilupakan penulis.

11. Kepada seluruh responden penelitian atas ketersediaannya untuk menjadi informan penulis.

Harapan penulis semoga skripsi ini dapat memberikan manfaat bagi semua pihak meskipun penulis menyadari penuh bahwa skripsi ini jauh dari kesempurnaan. Dengan segenap kerendahan hati, penulis berharap semoga kekurangan yang ada pada skripsi ini dapat dijadikan bahan pembelajaran untuk penelitian yang lebih baik kedepannya, dan semoga skripsi ini bermanfaat bagi penulis khususnya dan pembaca pada umumnya. Akhir kata penulis mengucapkan “WassalamuAlaikum.

Wr. Wb”

UNIVERSITAS ISLAM NEGERI  
ALAUDDIN  
M A K A S S A R

Gowa,

November 2018

Penulis

ASRIDA HARMOKO

90300114060

## DAFTAR ISI

	Halaman
<b>SAMPUL</b> .....	<b>i</b>
<b>PERNYATAAN KEASLIAN SKRIPSI</b> .....	<b>ii</b>
<b>KATA PENGANTAR</b> .....	<b>iii</b>
<b>DAFTAR ISI</b> .....	<b>vii</b>
<b>DAFTAR TABEL</b> .....	<b>ix</b>
<b>DAFTAR GAMBAR</b> .....	<b>xiii</b>
<b>ABSTRAK</b> .....	<b>xiv</b>
<b>BAB I PENDAHULUAN</b> .....	<b>1</b>
A. Latar Belakang.....	1
B. Rumusan Masalah.....	8
C. Tujuan Penelitian.....	8
D. Manfaat Penelitian.....	8
<b>BAB II TINJAUAN PUSTAKA</b> .....	<b>10</b>
A. Konsep Pendapatan.....	10
B. Konsep Biaya.....	13
C. Konsep Penerimaan.....	16
D. Konsep Rasio/Cost.....	18
E. Usaha Mikro Kecil dan Menengah (UMKM).....	19
F. Usaha Kuliner.....	21
G. Penelitian Terdahulu.....	29
H. Kerangka Pikir.....	32
<b>BAB III METODE PENELITIAN</b> .....	<b>33</b>
A. Lokasi dan Waktu Penelitian.....	33
B. Jenis Penelitian.....	33
C. Pendekatan Penelitian.....	34
D. Jenis dan Sumber Data.....	34
E. Teknik Pengumpulan Data.....	35
F. Instrumen Penelitian.....	36
G. Populasi dan Sampel.....	36
H. Metode Analisis.....	38
I. Definisi Operasional.....	40
<b>BAB IV HASIL DAN PEMBAHASAN</b> .....	<b>41</b>
A. Gambaran Umum Wilayah Lokasi Penelitian.....	41
1. Keadaan geografis.....	41



2. Keadaan Demografi .....	41
B. Bakso dan Cara Pembuatannya .....	42
C. Deskripsi Identitas Responden .....	46
1. Jenis Kelamin Responden .....	46
2. Usia Responden .....	47
3. Lama Usaha responden .....	48
4. Asal Daerah Responden .....	49
D. Analisis Pendapatan .....	49
E. Karakteristik Usaha Warung Bakso Suku Jawa dan Suku Makassar .....	67
F. Pembahasan .....	68
<b>BAB V KESIMPULAN DAN SARAN .....</b>	<b>76</b>
A. Kesimpulan .....	76
B. Saran .....	77
<b>DAFTAR PUSTAKA .....</b>	<b>78</b>
<b>LAMPIRAN .....</b>	<b>81</b>
<b>RIWAYAT PENULIS</b>	


## DAFTAR TABEL

Nomor	Judul Tabel	halaman
Tabel 1	Perkembangan Data Usaha Mikro, Kecil dan Menengah Kota Makassar Tahun 2012-2013 Berdasarkan Jumlah Unit Usaha .....	3
Tabel 2	Sebaran Responden Warung Bakso Jawa dan Makassar di Kecamatan Rappocini Berdasarkan Jenis Kelamin Pada Tahun 2018 .....	47
Tabel 3	Sebaran Responden Warung Bakso Jawa dan Makassar di Kecamatan Rappocini Berdasarkan Jenis Kelamin Pada Tahun 2018 .....	48
Tabel 4	Sebaran Responden Warung Bakso Jawa dan Makassar di Kecamatan Rappocini Berdasarkan Jenis Kelamin Pada Tahun 2018 .....	48
Tabel 5.	Penerimaan Usaha Warung Bakso Jawa di Kecamatan Rappocini berdasarkan Tingkat Pendapatan UMKM Tahun 2018 .....	50
Tabel 6.	Rata – rata Biaya Tetap per Bulan Usaha Warung Bakso Suku Jawa di Kecamatan Rappocini untuk skala Penerimaan 25-100 Juta .....	51
Tabel 7.	Rata-rata Biaya Variabel per Bulan Usaha Warung Bakso Suku Jawa di Kecamatan Rappocini untuk skala Penerimaan 25-100 juta .....	52

Tabel 8. Rata-rata Biaya per Bulan Usaha Warung Bakso Suku Jawa di Kecamatan Rappocini untuk skala penerimaan 25-100 juta .....	53
Tabel 9. Rata-rata Penjualan per bulan, Harga per mangkok dan Penerimaan total Usaha warung Bakso Suku Jawa Di Kecamatan Rappocini.....	53
Tabel 10. Rata-rata Keuntungan per Bulan Usaha Warung Bakso Suku Jawa di Kecamatan Rappocini .....	54
Tabel 11. R/C rasio Usaha warung bakso Suku Jawa di Kecamatan Rappocini .....	54
Tabel 12. Rata – rata Biaya Tetap per Bulan Usaha Warung Bakso Suku Jawa di Kecamatan Rappocini untuk skala Penerimaan >100 Juta .....	55
Tabel 13. Rata – rata Biaya Variabel per Bulan Usaha Warung Bakso Suku Jawa di Kecamatan Rappocini untuk skala Penerimaan >100 Juta .....	56
Tabel 14. Rata –rata Biaya per Bulan Usaha Warung Bakso Suku Jawa di Kecamatan Rappocini untuk skala penerimaan >100 juta.....	57
Tabel 15. Rata – rata Penjualan per bulan, Harga per mangkok dan Penerimaan total Usaha warung Bakso Suku Jawa di Kecamatan Rappocini.....	58
Tabel 16. Rata-rata Keuntungan per Bulan Usaha Warung Bakso Suku Jawa di Kecamatan Rappocini .....	58
Tabel 17. R/C rasio Usaha warung bakso Suku Jawa di Kecamatan	

Rappocini .....	59
Tabel 18. Penerimaan Usaha Warung Bakso Makassar di	
Kecamatan Rappocini berdasarkan Tingkat Pendapatan	
UMKM Tahun 2018.....	59
Tabel 19. Rata – rata Biaya Tetap per Bulan Usaha Warung	
Bakso Suku Makassar di Kecamatan Rappocini untuk	
Skala penerimaan 25-100 Juta.....	60
Tabel 20. Rata-rata Biaya Variabel per Bulan Usaha Warung	
Bakso Suku Makassar di Kecamatan Rappocini untuk	
skala penerimaan 25-100 Juta .....	61
Tabel 21. Rata – rata Biaya Variabel per Bulan Usaha Warung	
Bakso Suku Makassar di Kecamatan Rappocini untuk	
Skala penerimaan 25-100 juta .....	61
Tabel 22. Rata – rata Penjualan per bulan, Harga per mangkok dan	
Penerimaan total Usaha warung Bakso Suku Makassar	
Di Kecamatan Rappocini.....	62
Tabel 23. Rata-rata Keuntungan per Bulan Usaha Warung Bakso	
Suku Makassar di Kecamatan Rappocini.....	
	62
Tabel 24. R/C rasio Usaha warung bakso Suku Makassar di	
Kecamatan Rappocini.....	
	63
Tabel 25. Rata – rata Biaya Tetap per Bulan Usaha Warung	
Bakso Suku Makassar di Kecamatan Rappocini	
Untuk skala penerimaan >100Juta .....	63
Tabel 26. Rata–rata Biaya Variabel per Bulan Usaha Warung	
Bakso Suku Makassar di Kecamatan Rappocini untuk	

Skala penerimaan > 100 juta .....	65
Tabel 27. Rata-rata Penjualan per bulan, Harga per mangkok dan Penerimaan total Usaha warung Bakso Suku Makassar Di Kecamatan Rappocini.....	65
Tabel 28. Rata-rata Keuntungan per Bulan Usaha Warung Bakso Suku Makassar di Kecamatan Rappocini.....	66
Tabel 29. R/C rasio Usaha warung bakso Suku Makassar di Kecamatan Rappocini.....	66
Tabel 30. Karakteristik Usaha Warung Bakso Suku Jawa dan Suku Makassar .....	67



## DAFTAR GAMBAR

No.	Judul	halaman
Gambar 1	Skema Kerangka Pikir .....	32



## ABSTRAK

**Nama : Asrida Harmoko**

**Nim : 90300114060**

**Judul Skripsi : Analisis Komparatif Tingkat Pendapatan Usaha Kuliner Penduduk Suku Jawa dan Makassar (Studi Pada Usaha Warung Bakso di Kecamatan Rappocini).**

---

---

Penelitian ini bertujuan : 1) untuk mengetahui berapa tingkat pendapatan usaha warung bakso suku Jawa dan suku Makassar. 2) untuk mengetahui manakah usaha warung bakso yang lebih menguntungkan antara suku Jawa dan suku Makassar.

Dalam penelitian ini menggunakan jenis penelitian lapangan yang bersifat deskriptif-kualitatif sedangkan teknik analisis data yang digunakan adalah Analisis Pendapatan serta ratio R/C (*Return Cost Ratio*) Sedangkan metode pengumpulan data yang digunakan yaitu metode pengumpulan data dengan cara observasi, wawancara dan dokumentasi langsung yang dilakukan di kecamatan Rappocini kota Makassar. Dimana bentuk formulasi pendapatan adalah  $Pd = TR - TC$ .

Usaha kuliner di kecamatan Rappocini dimana pada penelitian ini adalah warung bakso suku Jawa dan Makassar. Umumnya adalah laki-laki yang berumur 20 sampai 60 tahun. Usia tersebut termasuk kedalam usia produktif untuk bekerja. Rata-rata pendapatan yang didapatkan usaha warung bakso suku Jawa per bulan dikelompokkan menjadi dua skala yakni skala kecil untuk penerimaan 25 Juta-100 juta dan penerimaan di atas 100 juta (skala menengah). Adapun pendapatan yang didapatkan untuk skala kecil sekitar total penerimaannya mencapai Rp 95.000.000 untuk total biayanya adalah Rp 43.516.667 dan keuntungannya per bulan Rp 51.483.333, Dimana R/C adalah 1,18. Untuk skala penerimaan >100 juta, total penerimaannya mencapai Rp 127.000.000 untuk total biayanya adalah Rp 57.177.500 dan keuntungannya/bulan Rp 70.322.500, Dimana R/C adalah 1,23.

Rata-rata pendapatan yang didapatkan usaha warung bakso suku Makassar per bulan dikelompokkan menjadi dua skala yakni skala kecil untuk penerimaan 25 Juta-100 juta dan penerimaan di atas 100 juta (skala menengah). Adapun pendapatan yang didapatkan untuk skala kecil sekitar total penerimaannya mencapai dimana total penerimaannya mencapai Rp 70.500.000 untuk total biayanya adalah Rp 33.758.333 dan keuntungannya/bulan Rp 36.741.667, Dimana R/C adalah 1,09. Untuk skala penerimaan >100 juta, total penerimaannya mencapai Rp 126.000.000 untuk total biayanya adalah Rp 61.716.667 dan keuntungannya/bulan Rp 64.283.333, Dimana R/C adalah 1,04.

**Kata Kunci : Perbandingan, Usaha Kuliner, Suku Jawa & Makassar, Penerimaan, Biaya**

# BAB I

## PENDAHULUAN

### **A. Latar Belakang**

Pembangunan nasional menempatkan manusia sebagai titik sentral sehingga mempunyai ciri-ciri dari rakyat, oleh rakyat dan untuk rakyat. Pembangunan mengandung makna yang luas sebagai suatu proses multidimensi yang mencakup perubahan-perubahan penting dalam struktur sosial, sikap-sikap masyarakat dan lembaga-lembaga nasional maupun lokal dan juga akselerasi pertumbuhan ekonomi, pengurangan kesenjangan dan pemberantasan kemiskinan.<sup>1</sup>

Kemajuan ekonomi disuatu negara sudah seharusnya tidak hanya berkutik begitu saja dengan angka-angka dan pertumbuhan dikota-kota besar tapi juga kemandirian masyarakatnya. Kemandirian masyarakat disuatu negara dapat tercermin dari bagaimana masyarakat tidak begitu bergantung pekerjaannya dengan pihak lain, tetapi justru dapat membuat usaha sendiri dan membuka lapangan pekerjaan.

Pembangunan di berbagai sektor yang pada intinya mengarah pada perluasan kesempatan kerja tidak selamanya mampu menyerap seluruh tenaga kerja yang jumlahnya semakin bertambah besar. Perwujudan tujuan masyarakat yang adil makmur dapat berupa penciptaan lapangan kerja, pemerataan dan peningkatan pendapatan masyarakat, mendorong pertumbuhan ekonomi dan mewujudkan stabilitas nasional. Perwujudan tersebut sempat terhambat dengan

---

<sup>1</sup> Michael P. Todaro, *Pembangunan Ekonomi Dunia* ( Jakarta: Bumi Aksara,2000), h. 22



adanya krisis ekonomi yang melanda Indonesia pada pertengahan tahun 1997 hingga 1998.

Pada saat krisis ekonomi, sektor usaha skala besar tidak mampu bertahan menghadapi derasnya krisis moneter, pada waktu itu banyak perusahaan yang mengalami kebangkrutan dikarenakan tidak mampu lagi dalam memproduksi. Faktor-faktor produksi yang mahal, biaya pajak serta nilai tukar rupiah terhadap dolar menurun, mengakibatkan banyak bank-bank yang dilikuidasi dan banyak perusahaan-perusahaan besar mengalami kebangkrutan, lain halnya dengan sektor UMKM yang cenderung bertahan bahkan kian mengalami peningkatan tiap tahunnya hingga saat ini.<sup>2</sup>

Krisis Moneter yang terjadi pada tahun 1997-1998 tidak memberikan dampak negatif bagi perkembangan UMKM di Indonesia, melainkan terus mengalami peningkatan tiap tahunnya. Saat ini, UMKM menjadi satu penggerak utama dalam struktur perekonomian. Berdasarkan data Bank Indonesia, pada 2016 sektor UMKM mendominasi 99,9 persen unit bisnis di Indonesia dan mampu menyerap hampir 97 persen tenaga kerja Indonesia. Dari angka tersebut, jenis usaha mikro yang paling banyak menyerap tenaga kerja, yakni sekitar 87 persen. Sementara usaha besar hanya dapat menyerap 3,3 persen.

Menurut keputusan Presiden RI No. 99 tahun 1998 pengertian usaha Kecil dan Menengah adalah kegiatan ekonomi rakyat yang berskala kecil dengan bidang usaha secara mayoritas merupakan kegiatan usaha kecil dan

---

<sup>2</sup> Husada, Adnan Putra. *Peran UMKM dalam Pembangunan dan Kesejahteraan Masyarakat Kabupaten Blora* (Surakarta : Universitas Sebelas Maret, 2016), h.41

perlu dilindungi untuk mencegah persaingan usaha tidak sehat.<sup>3</sup> Pemberdayaan Usaha Kecil dan Menengah menjadi sangat strategis, karena potensi yang dimiliki besar dalam menggerakkan kegiatan ekonomi masyarakat dan sekaligus menjadi tumpuan sumber pendapatan sebagian besar masyarakat dalam meningkatkan kesejahteraannya.

Pemberdayaan usaha Mikro, Kecil dan Menengah menjadi sangat strategis karena potensi yang dimiliki besar dalam menggerakkan kegiatan ekonomi masyarakat dan sekaligus menjadi tumpuan sumber pendapatan sebagian besar masyarakat dalam meningkatkan kesejahteraan. Sejak 10 tahun terakhir eksistensi dan peran UMKM dalam menyerap tenaga kerja meningkat dari tahun ke tahun dimana jenis usaha mikro yang paling mendominasi hal ini dapat dilihat dari sajian data perkembangan UMKM pada tahun 2012-2013.

Tabel 1.1 Perkembangan Data Usaha Mikro, Kecil dan Menengah Kota Makassar Tahun 2012-2013 Berdasarkan Jumlah Unit Usaha

No	Jenis Usaha	Tahun 2012 **)		Tahun 2013 **)	
		Jumlah	pangsa (%)	Jumlah	pangsa (%)
1	Usaha Mikro	55.856.176	98,97	57.189.393	98,77
2	Usaha Kecil	629.418	1,11	664.222	1,13
3	Usaha Menengah	48.997	0,09	52.106	0,09
	Jumlah	56.534.591	100	57.905.721	100

Sumber : Kementerian Koperasi & UMKM, diolah

Usaha mikro, kecil dan usaha rumah tangga yang terdapat disemua kategori lapangan usaha ekonomi selain kategori lapangan usaha pertanian

<sup>3</sup> <https://mahrezarezqy2013.wordpress.com/2013/04/16/usaha-kecil-dan-menengah-ukm/>. Diakses pada hari Kamis 21 Desember 2017 Pukul 23.25 WITA.

merupakan usaha yang banyak memberikan peluang tersedianya lapangan kerja atau usaha tanpa harus mempunyai jenjang pendidikan maupun keahlian khusus, sehingga usaha tersebut memberikan sumbangan yang besar terhadap pertumbuhan ekonomi baik secara nasional maupun regional.

Salah satu komponen utama dalam penyeimbangan struktur usaha nasional adalah mengembangkan pengusaha kecil yang berorientasi produksi menjadi pengusaha kecil yang berorientasi bisnis atau berwawasan yang mampu mengikuti peluang dan perubahan situasi sebagai faktor penentu kegiatan usahanya. Pengusaha kecil akan selalu dihadapkan pada berbagai kendala keterbatasan, khususnya keterbatasan skala usaha, manajemen usaha, modal, teknologi, keterampilan berusaha dan pemasaran produk. Salah satu pelaku usaha yang terlibat tersebut adalah para pedagang bakso yang ada di kecamatan Rappocini.

Pada tahun 2016, telah diadakan Sensus Ekonomi dimana hasil sensus menunjukkan peranan sektor UMKM penting dalam penyerapan tenaga kerja di Kota Makassar. Data menunjukkan bahwa distribusi tenaga kerja menurut lapangan usaha non-pertanian didominasi perdagangan besar dan eceran. "Untuk perdagangan besar dan eceran seperti reparasi dan perawatan mobil dan sepeda motor jumlah tenaga kerja mencapai 832.930 pekerja atau 39,13 persen dari tenaga kerja yang ada di Sulsel," kata Nursam (Kepala BPS Sulsel). Kemudian diikuti industri pengolahan sebesar 15,22 persen, pendidikan 11,85 persen, penyediaan akomodasi dan penyediaan makan minum sebesar 8,06 persen, dan selebihnya sebesar 25,73 persen merupakan usaha lainnya.<sup>4</sup>

Jasa penyediaan akomodasi makanan dan minuman yang bertumbuh sebesar 8,06% berdasarkan hasil sensus ekonomi memperlihatkan betapa sektor ini juga turut andil dalam penyerapan tenaga kerja di Kota Makassar. Hal itu berarti usaha dibidang kuliner tidak lagi dianggap tabuh oleh masyarakat,

---

<sup>4</sup> <http://makassar.tribunnews.com/2017/05/24/ada-21-juta-tenaga-kerja-di-sulsel-sektor-perdagangan-besar-dan-eceran-mendominasi/>. Diakses pada hari Kamis 21 Desember 2017 pukul 02.00 WITA

sehingga sebagian dari mereka saat ini memilih untuk membuka usaha dibidang kuliner yang jika dilihat prospek usahanya cukup menjanjikan. secara nominal maupun secara riil. Pengeluaran nominal perkapita penduduk meningkat dari Rp.992.805 pada tahun 2013 naik menjadi Rp1.050.725 pada tahun 2014. Demikian juga tahun 2016 dari Rp.1.111.537 tahun 2015 naik mejua Rp.1.436.605 tahun 2016. Dalam kurun waktu tahun 2015–2016 terjadi kenaikan sebesar 44,70 % pengeluaran perkapita perbulan penduduk Kota Makassar. Pengeluaran untuk non- makanan penduduk Kota Makassar tahun 2016 sebesar 59,47 persen, sebaliknya untuk makanan sebesar 40,53 persen.<sup>5</sup>

Makassar merupakan salah satu kota besar di Indonesia dan menjadi living room untuk kawasan bagian timur Indonesia. Sebagai kota besar yang terus berkembang, laju pertumbuhan perekonomian serta perubahan teknologi dan informasinya pun semakin cepat. Hal ini dapat dilihat, dari makro ekonomi Makassar yang memperlihatkan perkembangan yang cukup signifikan, selain itu perkembangan UMKM yang pesat serta perubahan gaya hidup dan pola konsumsi masyarakat inilah yang kemudian melatabelakangi berkembangnya produsen pemasar makanan siap saji khususnya pedagang makanan. Keberadaan usaha warung makan di kota Makassar tentunya tidak hanya digeluti oleh penduduk lokal saja, melainkan para pendatang dari daerah–daerah lain pun turut menggeluti usaha makanan yang menjanjikan ini.

Bisnis makanan adalah bisnis yang tidak akan pernah mati, karena bersifat cepat habis dan dibutuhkan orang banyak. Semua orang pasti

---

<sup>5</sup> <https://makassarkota.bps.go.id/>,” Statistik Daerah Kota Makassar 2017”.Diakses pada hari: Sabtu 6 Januari Pukul 17.00 WITA

membutuhkan makan dan juga hampir rata-rata bisa membuat makanan, apalagi dengan perkembangan saat ini dapat dengan mudah mendapatkan resep-resep dan cara-cara dari media komunikasi. Hal tersebut merupakan pendukung untuk memulai bisnis makanan walaupun tidak sedikit yang gagal, tetapi banyak juga yang kemudian sukses. Apalagi jika konsep usahanya disesuaikan dengan kemampuan permodalan dengan menjual beberapa produk saja, dan ditangani sendiri. Bakso adalah makanan berupa bola daging dan berbahan utama daging, baik sapi, ikan, udang, maupun cumi – cumi bentuknya yang menyerupai bola kecil, sehingga orang – orang barat menyebutnya dengan nama *meat ball*.

Cita rasa yang khas yang dimiliki serta tekstur yang kenyal menyebabkan bakso banyak disukai, dari anak-anak hingga orang dewasa. Bakso dalam perkembangannya menjadi populer di seluruh belahan bumi, termasuk Indonesia, dan dipercaya bakso awalnya berasal dari Republik Rakyat Cina. Sehingga kondisi ini membuka peluang bisnis bakso yang menjanjikan bagi yang bergerak dalam bisnis tersebut. Bisnis bakso adalah usaha yang membutuhkan modal yang relatif kecil dan tidak memerlukan modal terlalu besar. Peralatan yang diperlukan sederhana, proses pembuatan mudah, dan resiko kegagalan rendah. Hal tersebut memungkinkan siapa saja bisa melakukannya, baik skala besar maupun industri rumahan. Bisnis bakso bukanlah bisnis makanan baru, tetapi kebanyakan seperti usaha kuliner lainnya, prospek usaha bakso sangat populer.<sup>6</sup>

Bakso merupakan produk pangan yang dibuat dari daging yang dihaluskan, dicampur tepung berkarbohidrat tinggi, dibentuk bulat-bulat sebesar

---

<sup>6</sup> Monalisa Sembiring, *Analisis Pendapatan Pedagang Bakso di Kota Bogor Jawa Barat, Skripsi*, (Bogor: Fakultas Ekonomi dan Manajemen Institut Pertanian Bogor, 2010), h.28

kelereng atau lebih besar dan dimasak dalam air panas untuk mengkonsumsinya. Berdasarkan SNI 01-3818-1995, bakso daging didefinisikan sebagai produk makanan berbentuk bulatan atau lain, yang diperoleh dari campuran daging ternak (kadar daging tidak kurang dari 50%) dan pati atau sereal dengan atau tanpa Bahan Tambahan Pangan (BTP) yang diizinkan. Bakso dapat dikelompokkan menurut jenis daging yang digunakan. Bakso yang paling populer di Indonesia adalah bakso yang terbuat dari daging sapi.<sup>7</sup>

Melihat perkembangan usaha warung bakso di kota Makassar inilah menjadikan kecamatan Rappocini dengan jumlah penduduk sekitar 160.000 ribu jiwa dan jumlah rumah tangga sekitar 60.000 ribu jiwa menjadikan daerah ini cukup banyak dapat dijumpai keberadaan warung makan, utamanya bakso dimana pada daerah ini keberagaman jenis warung makan juga nampak jelas dilihat dari jenis makanan standar untuk masyarakat kelas menengah keatas maupun masyarakat kelas menengah kebawah. Pada kecamatan Rappocini ini pun variasi jenis warung makan sangat beragam dapat kita jumpai dan yang paling dominan justru keberadaan warung bakso yang dapat ditemui pada hampir tiap jalan di kecamatan ini dimana yang dominan adalah warung bakso suku Jawa dan ada pula dapat kita temui beberapa warung bakso suku Makassar. Perkembangan usaha kuliner inilah yang akan menciptakan pasar persaingan usaha antar usaha dimana dapat dilihat selera masyarakat dalam menentukan makanan antara bakso Jawa dan Makassar dan bagaimana kedua suku ini dalam mengelola bisnis yang sama memiliki tingkat

---

<sup>7</sup> Sutomo, B, *Sukses Bisnis Bakso*, ( Jakarta: Kriya Pustaka. 2009),h.5.

pendapatan yang relatif berbeda. Berdasarkan latarbelakang tersebut, maka penulis tertarik untuk melakukan penelitian tentang **“Analisis Komparatif Tingkat Pendapatan Usaha Kuliner Penduduk Suku Jawa dan Makassar (Studi Pada Usaha Warung Bakso di Kecamatan Rappocini)”**

### **B. Rumusan Masalah**

Berdasarkan permasalahan yang ada sebagaimana dikemukakan pada latar belakang, maka permasalahan yang akan diungkap melalui penelitian ini dapat dirumuskan sebagai berikut :

1. Berapa besar tingkat pendapatan usaha warung bakso suku Jawa dan u Makassar di Kecamatan Rappocini?
2. Manakah usaha yang lebih menguntungkan warung bakso suku Jawa atau Makassar?

### **C. Tujuan Penelitian**

Berdasarkan pokok permasalahan di atas, maka tujuan dari penelitian ini adalah sebagai berikut :

1. Untuk mengetahui berapa besar tingkat pendapatan usaha warung makan suku Jawa dan Makassar di Kecamatan Rappocini.
2. Untuk mengetahui usaha manakah yang lebih menguntungkan antara warung bakso suku Jawa atau Makassar di kecamatan Rappocini.

### **D. Manfaat Penelitian**

Adapun manfaat maupun kegunaan dari penelitian ini dapat memberi kepada :

1. Masyarakat, manfaat yang dapat diperoleh masyarakat adalah mengenai gambaran perkembangan UMKM utamanya pada sektor kuliner dengan persaingan usaha antara kuliner lokal dan non- lokal.
2. Pemerintah/instansi terkait, diharapkan penelitian ini mampu memberikan sumber informasi terhadap perencanaan maupun bentuk kebijakan yang akan diambil terkait dengan UMKM sektor kuliner.
3. Akademisi, sebagai bahan kajian dan informasi bagi peneliti berikutnya yang berhubungan dengan masalah yang sama.





## BAB II

### TINJAUAN PUSTAKA

#### A. *Konsep Pendapatan*

Dalam pembahasan tentang pendapatan, sangat perlu untuk dipahami mengenai manfaat dari pendapatan itu sendiri, konsep sederhananya adalah saat seseorang mengalami peningkatan pendapatan akan menciptakan suatu kemakmuran.<sup>1</sup>Tujuan utama dalam melakukan perdagangan yaitu untuk memperoleh pendapatan, pendapatandiperoleh dari kegiatan yang dilakukan untuk mendapatkan keuntungan.

Keadaan ekonomi dalam suatu masyarakat sangat ditentukan oleh tinggirendahnya pendapatan, jenis pekerjaan, dan jumlah tanggungan dalam keluarga,selain dari itu, pendapatan yang dihasilkan seseorang juga sangat mengacu padakedudukan atau martabatnya dalam berinteraksi dengan orang lain, pendapatansering dijadikan tolak ukur dalam mengukur tingkat kesejahteraan suatumasyarakat dan keberhasilan perekonomian suatu negara.<sup>2</sup>

#### 1. Pengertian Pendapatan

Pendapatan menurut kamus manajemen adalah uang yang diterima oleh perorangan,perusahaan dan organisasi lain dalam bentuk upah, gaji, sewa, bunga, komisi, ongkos dan laba.<sup>3</sup>Pendapatan menurut ilmu ekonomi merupakan nilai maksimum yang dapat dikonsumsi oleh seseorang dalam suatu periode dengan

---

<sup>1</sup> Robinson Tarigan, *Ekonomi Regional Dalam Teori dan Aplikasi* (Jakarta: Bumi Aksara, 2005), h. 13.

<sup>2</sup> Adi Sridianto, *Analisis Pendapatan Petani Tomat Di Desa Kanreapia Kecamatan Tombol Pao Kabupaten Gowa*,Skripsi (Makassar: Fakultas Ekonomi dan Bisnis Islam Universitas Islam Negeri Alauddin Makassar, 2016),h. 16

<sup>3</sup>BN.Marbun, *Kamus Manajemen*,(Jakarta:Pustaka Sinar Harapan 2003),h.230

mengharapkan keadaan yang sama pada akhir periode seperti keadaan semula. Pengertian tersebut menitikberatkan pada total kuantitatif pengeluaran terhadap konsumsi selama satu periode. Dengan kata lain, pendapatan adalah jumlah harta kekayaan awal periode ditambah keseluruhan hasil yang diperoleh selama satu periode, bukan hanya yang dikonsumsi.

Ditinjau dari segi rumah tangga perusahaan, maka pendapatan pada prinsipnya mempunyai sifat menambah atau menaikkan nilai kekayaan pemilik perusahaan, baik dalam bentuk penerimaan maupun tagihan. Pendapatan diperoleh sebagai hasil dari proses memproduksi, jadi yang dimaksud disini adalah balas jasa buruh, balas jasa karena pemikiran seperti bunga atas modal dan sewa atas barang-barang modal serta balas jasa atas keahlian. Makin tinggi pendapatan perseorangan akan makin sedikit anggota masyarakat yang memilikinya, yang terbanyak menempati ruangan pendapatan yang rendah. Besarnya pendapatan perseorangan akan tergantung pada besarnya bantuan produktif dari orang atau faktor yang bersangkutan dalam proses produksi.<sup>4</sup>

Pendapatan adalah faktor-faktor produksi yang digunakan sebagai balas jasa yang sempurna yang berbentuk sewa, upah dan gaji.<sup>5</sup> Pengertian tersebut menekankan pendapatan sebagai perwujudan balas jasa atau partisipasi dimana tergambar melalui sumbangan dalam bentuk faktor-faktor produksi, yang dalam proses kegiatan mendapatkan tambahan atau balas jasa tertentu yang kemudian dinilai sebagai pendapatan, sedangkan pendapatan pribadi yaitu semua jenis pendapatan yang diperoleh tanpa memberikan sesuatu kegiatan apapun yang

---

<sup>4</sup>Kasian, tohir a, *Ekonomi Selayang Pandang*, (Bandung: Rineka Cipta, 2012), h. 44.

<sup>5</sup>Partadiredja, *Perhitungan Pendapatan Nasional* (Jakarta : LP3ES, 1981), h. 42.

diterima oleh penduduk suatu negara.<sup>6</sup>Pendapatan adalah selisih antara penerimaan dan semua biaya.<sup>7</sup>Dengan demikian dalam bentuk formulasi pendapatan adalah sebagai berikut:

$$Pd = TR - TC$$

Dimana:

Pd = Pendapatan Usaha

TR = Total Penerimaan

TC = Total Biaya

Berdasarkan berbagai pandangan terhadap pengertian pendapatan tersebut, maka dapat disimpulkan bahwa yang dimaksud dengan pendapatan adalah semua jenis barang, jasa, dan uang yang diperoleh atau diterima oleh seseorang atau masyarakat yang dicapai melalui pengorbanan sumber-sumber ekonomi, atau balas jasa yang diterima atas penyerahan faktor-faktor produksi dalam suatu periode tertentu dan biasa diukur dalam satuan tahun yang diwujudkan dalam Skop Nasional. Yang lazim disebut sebagai pendapatan nasional (*National Income*). Adakalanya dinyatakan skop individu atau lazim disebut pendapatan perkapita (*Personal Income*).

Secara umum pendapatan diartikan sebagai hasil dari apa yang kita usahakan maka seberapa besar kita mengeluarkan pengorbanan terhadap apa yang kita kerjakan maka hasilnya pun hari sama besarnya dalam hal ini adalah rejeki yang kita dapatkan. Kesungguhan dalam mencari rejeki juga memiliki ketetapanannya dalam Al-qur'an dan Allah telah menjanjikan adanya

---

<sup>6</sup>Sadono Sukirno, *Pengantar Teori Ekonomi* (Jakarta PT. Raja Grafindo Persada 2000), h.49.

<sup>7</sup>Soekartawi, *Prinsip-prinsip dasar Ekonomi Pertanian* (Jakarta: PT. Raja Grafindo Persada, 1993), h. 57

imbangan yang sesuai. Karena bekerja, dalam konteks ini adalah berwirausaha merupakan suatu hal yang bermanfaat maka itu juga terhitung pahala bagi yang menjalankannya. hal ini dijelaskan dalam Qur'an surah Al – Baqarah ayat 286.

وَلَا رَبَّنَا أَخْطَأْنَا أَوْ دَسِينَا إِنْ تُوَاخِدْنَا لَا رَبَّنَا أَكْتَسَبْتَ مَا وَعَلَيْهَا كَسَبْتَ مَا لَهَا وَسَعَهَا إِلَّا نَفْسًا اللَّهُ يُكَلِّفُ لَا  
فِرْعَانًا وَعَفُوبَةً لَنَا طَاقَةً لَا مَا تَحْمِلُنَا وَلَا رَبَّنَا قَبْلَنَا مِنَ الَّذِينَ عَلَى حَمَلْتَهُ كَمَا إِصْرًا عَلَيْنَا تَحْمِلُ  
الْكُفْرِينَ الْقَوْمِ عَلَى فَا نَصْرْنَا مَوْلَانَا أَنْتَ وَأَرْحَمْنَا لَنَا وَأَغ

*Terjemahannya :*

“Allah tidak membebani seseorang melainkan sesuai dengan kesanggupannya. ia mendapat pahala (dari kebajikan) yang diusahakannya dan ia mendapat siksa (dari kejahatan) yang dikerjakannya. (mereka berdoa): "Ya Tuhan Kami, janganlah Engkau hukum Kami jika Kami lupa atau Kami tersalah. Ya Tuhan Kami, janganlah Engkau bebankan kepada Kami beban yang berat sebagaimana Engkau bebankan kepada orang-orang sebelum kami. Ya Tuhan Kami, janganlah Engkau pikulkan kepada Kami apa yang tak sanggup Kami memikulnya. beri ma'afilah kami; ampunilah kami; dan rahmatilah kami. Engkaulah penolong Kami, Maka tolonglah Kami terhadap kaum yang kafir."<sup>8</sup>

Dari uraian di atas, dijelaskan bahwa pendapatan memegang peranan penting dalam pemenuhan kebutuhan hidup, dimana pendapatan merupakan ukuran yang dipakai untuk melihat apakah kehidupan seseorang itu layak atau tidak layak. Dengan pendapatan yang tinggi, setidaknya semua kebutuhan pokok terpenuhi sehingga dapat mencapai suatu tingkat kehidupan yang layak.

## **B. Konsep Biaya**

Seorang produsen pada hakekatnya termasuk pedagang bakso dalam melaksanakan suatu proses produksi, maka ia mengeluarkan sejumlah biaya agar kelangsungan produksi dapat terlaksana dengan baik. Biaya adalah pengorbanan unsur ekonomi yang diukur dalam satuan uang yang telah terjadi

<sup>8</sup>Departemen Agama RI. Al Qur'an dan Terjemahannya, Jakarta Timur: Syaamil Al-Qur'an 2007, h.80.

untuk mencapai tujuan tertentu,<sup>9</sup> pendapat lain dikemukakan bahwa Biaya adalah pengorbanan yang diukur dengan satuan yang dikeluarkan atau harus dilakukan untuk mencapai tujuan tertentu.<sup>10</sup> Bahwa ongkos produksi di definisikan sebagai semua pengeluaran oleh firma untuk memperoleh faktor-faktor produksi dan bahan-bahan mentah yang digunakan untuk menciptakan barang-barang yang diproduksi oleh firma tersebut.<sup>11</sup>

Dari pendapat tersebut di atas, maka dapat disimpulkan bahwa biaya produksi merupakan sejumlah pengeluaran yang dapat diukur atau dinilai dengan uang dalam rangka mencapai tujuan tertentu pada masa yang akan datang.

#### 1. Jenis-jenis biaya

Ritongan mengklasifikasikan biaya produksi dapat digolongkan berikut:<sup>12</sup>

a) Biaya produksi menurut sifatnya, yaitu biaya tetap (Fixed cost) dan biaya tidak tetap (Variabel cost).

b) Biaya produksi menurut perhitungannya, yaitu biaya total rata-rata, dan biaya marginal. Secara umum Biaya produksi merupakan semua pengeluaran yang dilakukan oleh perusahaan untuk memperoleh faktor-faktor produksi dan bahan-bahan mentah yang akan digunakan untuk menciptakan barang-barang yang diproduksi perusahaan tersebut. Apabila jumlah suatu faktor produksi yang digunakan selalu berubah-ubah, biaya produksi yang dikeluarkan juga berubah-ubah nilainya. Namun, apabila jumlah suatu faktor produksi yang digunakan adalah tetap, biaya produksi yang dikeluarkan untuk memperolehnya adalah

<sup>9</sup>Mulyadi, *Akuntansi Biaya untuk Manajemen* (Yogyakarta: Balai Penerbitan Fakultas Ekonomi Universitas Gajah Mada, 1995), h. 30.

<sup>10</sup>Abas Kartadinata, *Akuntansi dan Analisis Biaya* (Jakarta: Bina Aksara, 1999), h. 25.

<sup>11</sup>Sadono Sukimo, *Pengantar Teori Mikro Ekonomi* (Jakarta: PT. Raja Grafindo, 2000), h. 207.

<sup>12</sup>Ritongan dkk, *Ekonomi* (Jakarta Erlangga, 2004), h. 197.

berubah nilainya. Dengan demikian keseluruhan jumlah biaya produksi yang dikeluarkan produsen dapat dibedakan menjadi dua jenis, yaitu biaya tetap dan biaya variabel.

**Biaya tetap** adalah biaya yang tidak berubah meskipun output berubah, jumlahnya tidak tergantung atas besar kecilnya kuantitas produksi yang dilaksanakan. Misalnya gaji tenaga kerja administrasi dan pemasaran, penyusutan peralatan dan lain-lain.

**Biaya variabel** merupakan biaya yang berkaitan langsung dengan output yang bertambah besar dengan meningkatnya produksi dan berkurang dengan menurunnya produksi, yang termasuk dalam biaya ini antara lain adalah biaya bahan baku, biaya tenaga kerja langsung, dan lain-lain. Perhitungan atas biaya secara umum yaitu:

$$TB = BT + BV$$

Keterangan:

TB = Total biaya (Rp/bln)

BT = Biaya Tetap (Rp/bln)

BV = Biaya Variabel (Rp/bln)

Rahardja dalam pengantar Ilmu Ekonomi (1994) membagi biaya kedalam dua jenis, yaitu:

- a) Biaya eksplisit dan implisit. Biaya eksplisit adalah biaya-biaya yang secara eksplisit terlihat, melalui laporan keuangan. Biaya implisit adalah biaya kesempatan.
- b) Biaya produksi jangka pendek dan biaya produksi jangka panjang. Biaya produksi jangka pendek terdiri dari: Biaya tetap, biaya total dan biaya variabel.

**Biaya tetapi (fixed cost)** adalah biaya yang besarnya tidak tergantung pada jumlah produksi. **Biaya variabel (variable cost)** adalah biaya yang besarnya tergantung pada tingkat produksi, contohnya bahan baku. Dan biaya total adalah biaya tetap ditambah biaya variabel. **Biaya rata-rata** adalah biaya yang harus dikeluarkan untuk memproduksi satu unit output. Besarnya biaya rata-rata adalah biaya total dibagi jumlah output. Dengan kata lain, biaya rata-rata adalah biaya produksi total dibagi dengan jumlah produksi. **Biaya marginal (marginal cost)** adalah tambahan biaya karena menambah bahan produksi sebanyak satu unit output. Jadi dapat disimpulkan bahwa biaya usahatani adalah semua pengeluaran yang dipergunakan dalam suatu usaha.

Biaya penyusutan peralatan yang digunakan dalam usaha dihitung berdasarkan metode garis lurus (Stright Line Method) yaitu nilai pembelian dikurangi tafsiran nilai sisa dibagi dengan umur ekonomis. Rumus yang digunakan adalah:

$$\text{Penyusutan} = \frac{Nb - Ns}{N}$$

Keterangan:

Nb = Nilai pembelian barang (Rp)

Ns = Tafsiran nilai sisa (Rp)

N = Umur ekonomis barang (Th)

### C. Penerimaan

Salah satu pusat perhatian dalam suatu usaha adalah tingkat penerimaan yang akan diperolehnya. Penerimaan adalah sejumlah uang yang diterima dari penjualan produknya kepada pedagang atau langsung kepada

konsumen.<sup>13</sup> Bahwa penerimaan usaha adalah perkalian antara produk yang diperoleh dengan harga jual.<sup>14</sup> Penerimaan adalah hasil penerimaan produsen atau pengusaha berpadanan penerimaan usahatani adalah sejumlah uang yang diterima atas penjualan barang yang diperoleh dari hasil penjualan barang yang diproduksi.<sup>15</sup>

Berdasarkan pendapat di atas dapat disimpulkan bahwa yang dimaksud dengan penerimaan usahatani adalah sejumlah uang yang diterima atas penjualan produk yang telah dihasilkan dalam proses produksi. Besar kecilnya penerimaan tergantung dari tingkat produksi dan harga yang berlaku pada saat penjualan produk tersebut, atau hasil yang diterima melalui proses produksi dan dinilai dengan uang sebagai hasil penjualan barang atau jasa.

#### 1. Penerimaan total (Total Revenue)

Adalah hasil yang diterima oleh seseorang dari penjualan hasil produknya. Dapat dihitung dengan rumus:

$$TR = Q_y \cdot P_y$$

Dimana:

TR = Total Penerimaan

Q<sub>y</sub> = Jumlah barang

P<sub>y</sub> = Harga barang

#### 2. Penerimaan rata-rata (Average Revenue)

Adalah penerimaan untuk tiap-tiap satuan produk yang dijual. Dapat dihitung dengan rumus:

<sup>13</sup>Sadono Sukirno, *Pengantar Teori Mikro Ekonomi* (Jakarta: PT. Raja Grafindo, 2000), h. 103.

<sup>14</sup>Soekartawi, *Prinsip-prinsip dasar Ekonomi Pertanian* (Jakarta: PT. Raja Grafindo Persada, 1993), h. 54.

<sup>15</sup>Prataraa Rakardja, *Ekonomi I* (Jakarta: Erlangga, 1994), h. 142.



$$AR = \frac{TR}{Q}$$

Dimana:

AR = penerimaan

TR = penerimaan total

Q = jumlah barang

#### D. Konsep Rasio/Cost

Pendapatan yang besar tidak selalu menunjukkan efisiensi yang tinggi, karena ada kemungkinan pendapatan yang besar itu diperoleh dari investasi yang berlebih-lebihan. Oleh karena itu analisis pendapatan selalu diikuti dengan pengukuran efisiensi. Salah satu ukurannya dengan penerimaan untuk rupiah yang dikeluarkan (revenue cost ratio atau R/C ratio). Rasio R/C atau return cost ratio adalah perbandingan (nisbah) antara penerimaan dan biaya. Rasio R/C secara matematis dapat dituliskan sebagai berikut:

$$R/C = \frac{TR}{TC} ; R/C = C = \frac{PyxY}{FC+VC}$$

Keterangan: UNIVERSITAS ISLAM NEGERI

TR = Total penerimaan pedagang bakso

TC = Total biaya pedagang bakso

Nilai R/C total menunjukkan pendapatan kotor yang diterima untuk setiap rupiah yang dikeluarkan untuk memproduksi. Nilai R/C tidak mempunyai satuan. Kriteria analisis R/C yaitu: rasio R/C = 1, secara teoritis tidak terjadi keuntungan maupun kerugian pada usaha. Suatu usaha dikatakan menguntungkan jika rasio R/C lebih besar dari satu (R/C > 1). Apabila rasio R/C lebih kecil dari satu (R/C < 1) menandakan bahwa usaha tersebut tidak menguntungkan. Nilai

R/C yang lebih besar dari satu menunjukkan bahwa penambahan satu rupiah biaya akan menghasilkan tambahan penerimaan yang lebih besar dari satu. Semakin besar nilai R/C maka semakin baik kedudukan ekonomi usaha bakso tersebut. Kedudukan ekonomi tersebut penting, karena dapat dijadikan penilaian dalam mengambil keputusan.

#### **E. Usaha Mikro Kecil dan Menengah (UMKM)**

##### 1. Definisi UMKM Usaha Mikro, Kecil, dan Menengah (UMKM)

Usaha Kecil Menengah (UKM) Usaha Kecil Menengah meliputi usaha industri dan usaha perdagangan. Definisi usaha mencakup paling tidak dua aspek, yaitu aspek penyerapan tenaga kerja dan aspek pengelompokan. Ditinjau dari jumlah tenaga kerja yang diserap dalam gugusan atau kelompok usaha tersebut, menurut undang-undang tentang usaha mikro, kecil dan menengah tahun 2008 pengertiannya yaitu:<sup>16</sup>

*Usaha mikro* adalah usaha produktif milik orang perorangan dan/atau badan usaha perorangan yang memenuhi kriteria usaha mikro.

*Usaha kecil* adalah usaha ekonomi produktif yang berdiri sendiri, yang dilakukan oleh orang perorangan atau badan usaha yang bukan cabang perusahaan yang dimiliki, dikuasai, atau menjadi bagian baik langsung maupun tidak langsung dari usaha menengah atau usaha besar yang memenuhi kriteria usaha kecil.

---

<sup>16</sup>[https://www.researchgate.net/publication/309744985\\_PEMBERDAYAAN\\_USAHA\\_MIKRO\\_KECIL\\_DAN\\_MENENGAH\\_UMKM\\_DALAM\\_PENANGGULANGAN\\_KEMISKINAN](https://www.researchgate.net/publication/309744985_PEMBERDAYAAN_USAHA_MIKRO_KECIL_DAN_MENENGAH_UMKM_DALAM_PENANGGULANGAN_KEMISKINAN) . Diakses pada hari: Sabtu 6 Januari Pukul 17.00 WITA

*Usaha menengah* adalah usaha ekonomi produktif berdiri sendiri, yang dilakukan oleh orang perorangan atau badan usaha yang bukan merupakan anak perusahaan atau cabang perusahaan yang dimiliki, dikuasai, atau menjadi bagian baik langsung maupun tidak langsung dengan usaha kecil atau usaha besar dengan jumlah kekayaan bersih atau hasil penjualan tahunan.

Undang-undang Republik Indonesia No.20 tahun 2008 tentang Usaha Mikro, Kecil dan Menengah pasal 3 menyatakan bahwa usaha mikro, kecil, dan menengah bertujuan menumbuhkan dan mengembangkan usahanya dalam rangka membangun perekonomian nasional berdasarkan demokrasi ekonomi yang berkeadilan.

## 2. Kriteria UMKM

Menurut pasal 6 UU No. 20 Thn 2008, kriteria UMKM adalah sebagai berikut :<sup>17</sup>

### a) Usaha Mikro

Memiliki kekayaan bersih paling banyak Rp50.000.000,00 (lima puluh juta rupiah) tidak termasuk tanah dan bangunan tempat usaha; ataumemiliki hasil penjualan tahunan paling banyak Rp300.000.000,00 (tiga ratus juta rupiah).\

### b) Usaha Kecil

Memiliki kekayaan bersih lebih dari Rp50.000.000,00 (lima puluh juta rupiah) sampai dengan paling banyak Rp500.000.000,00 (lima ratus juta rupiah) tidak termasuk tanah dan bangunan tempat usaha; ataumemiliki hasil penjualan

---

<sup>17</sup>[https://www.researchgate.net/publication/309744985\\_PEMBERDAYAAN\\_USAHA\\_MIKRO\\_KECIL\\_DAN\\_MENENGAH\\_UMKM\\_DALAM\\_PENANGGULANGAN\\_KEMISKINAN](https://www.researchgate.net/publication/309744985_PEMBERDAYAAN_USAHA_MIKRO_KECIL_DAN_MENENGAH_UMKM_DALAM_PENANGGULANGAN_KEMISKINAN) . Diakses pada hari: Sabtu 6 Januari Pukul 17.00 WITA .Diakses pada hari: Sabtu 6 Januari Pukul 17.00 WITA

tahunan lebih dari Rp300.000.000,00 (tiga ratus juta rupiah) sampai dengan paling banyak Rp2.500.000.000,00 (dua milyar lima ratus juta rupiah).

c) Usaha Menengah

Memiliki kekayaan bersih lebih dari Rp500.000.000,00 (lima ratus juta rupiah) sampai dengan paling banyak Rp10.000.000.000,00 (sepuluh milyar rupiah) tidak termasuk tanah dan bangunan tempat usaha; atau memiliki hasil penjualan tahunan lebih dari Rp 2.500.000.000,00 (dua milyar lima ratus juta rupiah) sampai dengan paling banyak Rp 50.000.000.000,00 (lima puluh milyar rupiah).

**F. Usaha Kuliner**

1. Pengertian Usaha

Dalam kamus bahasa Indonesia usaha adalah kegiatan dengan mengerahkan tenaga, pikiran atau badan untuk mencapai suatu maksud atau mencari keuntungan, berusaha bekerja giat untuk mencapai sesuatu.<sup>18</sup> Dalam Undang-undang tentang wajib daftar perusahaan, usaha adalah setiap tindakan, perbuatan atau kegiatan apapun dalam bidang perekonomian yang dilakukan oleh setiap pengusaha atau individu untuk tujuan memperoleh keuntungan atau laba.<sup>19</sup>

Menurut Hughes dan Kapoor usaha ialah Business is the organized effort of individuals to produce and sell for a profit, the goods and services that satisfy society's needs. Maksudnya usaha atau bisnis adalah suatu kegiatan individu untuk melakukan sesuatu yang terorganisasi untuk

<sup>18</sup> Ety Rachaety dan Raih Tresnawati, *Kamus Istilah Ekonomi*, (Jakarta : Bumi Aksara, 2005), cet. ke-1, h. 159

<sup>19</sup> 2 Ismail Solihin, *Pengantar Bisnis, Pengenalan Praktis dan Studi Kasus*, (JakartaKencana, 2006), h. 27

menghasilkan dan menjual barang dan jasa guna untuk mendapatkan keuntungan dalam memenuhi kebutuhan masyarakat.<sup>20</sup>

Dalam islam, bekerja dan berusaha merupakan suatu kewajiban kemanusiaan. Muhammad bin hasan al-syaibani dalam kitabnya al-iktisab fi al-rizq al-mustathab seperti yang di kutip oleh adi warman Azwar karim dalam bukunya, bahwa bekerja dan berusaha merupakan unsure utama produksi, mempunyai kedudukan yang sangat penting dalam kehidupan. Bekerja merupakan sarana untuk menunjang pelaksanaan ibadah kepada Allah SWT. Oleh sebab itu hukum bekerja dan berusaha adalah wajib.<sup>21</sup>

Pada dasarnya Allah telah menjanjikan rizki untuk makhluk nya yang ada di permukaan bumi ini, namun untuk mendapatkannya kita di tuntut untuk bekerja dan berusaha. Manusia dalam kehidupannya di tuntut untuk melakukan sebuah usaha yang mendatangkan hasil dalam pemenuhan kebutuhan hidupnya. Usaha yang di lakukan dapat berupa tindakan-tindakan untuk memperoleh dan memenuhi syarat-syarat minimal atau kebutuhan dasar agar dapat bertahan hidup, di mana kebutuhan dasar merupakan kebutuhan biologis dan lingkungan sosial budaya yang harus di penuhi bagi kesenambungan hidup individu dan masyarakat.<sup>22</sup> Hal ini sejalan dengan surah Al jumu'ah ayat 10 yang menyatakan bahwa dalam melakukan aktivitas duniawi harus sejalan dengan aktivitas akhirat.


---

<sup>20</sup>Buchari Alma, *Dasar – Dasar Etika Bisnis Islam*, (Bandung : Alfabeta, 2003), h. 89

<sup>21</sup>Imran Manan, *Dasar-dasar sosial budaya pendidikan*, ( Jakarta: Depdikbut, 1989, h. 20

<sup>22</sup> Imran Manan, *Dasar-dasar sosial budaya pendidikan*, ( Jakarta: Depdikbut, 1989, h. 12

مُن لَعَلَّكُمْ كَثِيرًا اللَّهُ وَأَذْكُرُوا اللَّهَ فَضْلٍ مِنْ وَابْتِغُوا الْأَرْضَ فِي فَانْتَشِرُوا الصَّلَاةُ قُضِيَتْ فَإِذَا



Terjemahnya:

Apabila telah ditunaikan shalat, Maka bertebaranlah kamu di muka bumi; dan carilah karunia Allah dan ingatlah Allah banyak-banyak supaya kamu beruntung.

## 2. Prinsip-prinsip Usaha

### a) Prinsip Tauhid

Pada prinsip usaha yang kita tekuni tidak terlepas dari ibadah kita kepada Allah. Tauhid merupakan prinsip yang paling utama dalam kegiatan apapun di dunia ini. Menurut Harun Nasution seperti yang dikutip oleh Ahmad Mujahidin dalam bukunya menyatakan bahwa altauhid merupakan upaya mensucikan Allah dari persamaan dengan makhluk (Alsyrik). Berdasarkan prinsip ini maka pelaksanaan hukum islam merupakan ibadah. Ibadah dalam arti penghambaan manusia dan penyerahan dirinya kepada kepada Allah sebagai manifestasi pengakuan dan kesyukuran kepada-nya. Dengan tauhid aktifitas usaha yang kita jalani untuk memenuhi kebutuhan hidup dan keluarga hanya semata-mata untuk mencari ridha-nya.<sup>23</sup>

### b) Prinsip Keadilan Keadilan

Dalam ekonomi islam berarti antara keseimbangan antara kewajiban yang harus di penuhi oleh manusia (Mukallaf) dengan kemampuan manusia untuk menunaikan kewajibannya tersebut. Prinsip ini sangat di butuhkan dalam setiap usaha agar terciptanya pemerataan dan kesejahteraan bagi semua pihak.

<sup>23</sup>Ahamd Mujahidin, *Ekonomi Islam*,(Jakarta: PT Raja Grafindo Persada,2007), h. 124

c) Prinsip Al-Ta'awanun (Tolong menolong)

Al Ta'awanun berarti bantu membantu antara sesama anggota masyarakat. Bantu membantu tersebut di arahkan sesuai dengan tauhid dalam meningkatkan kebaikan dan ketakwaan kepada Allah SWT. Prinsip ini menghendaki kaum muslim saling tolong menolong dalam kebaikan dan takwa.

d) Usaha Dan Barang Yang Halal

Islam dengan tegas mengharuskan pemeluknya untuk melakukan usaha dari bekerja. Usaha atau bekerja ini harus di lakukan dengan cara yang halal guna untuk memperoleh rizki yang halal serta di pergunakan secara halal pula.<sup>26</sup> Islam selalu menekankan agar setiap orang mencari nafkah dengan cara yang halal. Semua sarana dalam hal mendapatkan kekayaan secara tidak sah dilarang karena pada akhirnya dapat membinasakan suatu bangsa. Pada tahap mana pun tidak ada kegiatan ekonomi yang bebas dari beban pertimbangan moral.<sup>24</sup>

3. Kuliner

Istilah kuliner di Indonesia dapat dikatakan baru terdengar gaungnya sejak tahun 2005 berkat “Wisata Kuliner”, sebuah tayangan televisi yang meliput tempat-tempat makan unik atau sudah memiliki reputasi yang baik. Sejak saat itu, kata kuliner menjadi semakin populer dan menjadi sesuatu yang identik dengan mencicipi berbagai jenis makanan dan minuman.

Di Indonesia belum ada sumber resmi yang menyatakan definisi dari kuliner, baik secara umum maupun dalam konteks ekonomi kreatif. Secara bahasa, kuliner diserap dari bahasa Inggris: *culinary*—memiliki arti sebagai sesuatu

---

<sup>24</sup> Muhanlis Natadiwirya, *Etika Bisnis Islam*, (Jakarta:Granada Press, 2007), h. 7

yang digunakan dalam memasak atau berkaitan dengan memasak. Dalam praktiknya dikenal istilah *culinary arts*, yaitu teknik dalam menyiapkan makanan sehingga siap dihidangkan.

Bila ditinjau dari sisi ekonomi kreatif, belum banyak kajian yang memasukkan kuliner ke dalam sektor ini karena pada dasarnya makanan merupakan kebutuhan dasar manusia yang sudah ada sejak lama. Produk kuliner pada umumnya masih masuk ke dalam sektor industri makanan dan minuman ataupun industri penyediaannya, tanpa adanya penekanan bahwa produk kuliner merupakan produk kreatif.<sup>25</sup>

Negara yang sudah memasukkan kuliner ataupun industri yang berkaitan dengan makanan dan minuman ke dalam sektor industri kreatif di antaranya adalah Italia dan dua negara bagian di Amerika Serikat, yaitu Washington DC dan Mississippi. Dapat dilihat bahwa Italia memasukan *food and wine industry* ke dalam industri kreatif karena produk makanan seperti keju, daging olahan, dan wine merupakan produk budaya mereka dan hal tersebut tidak bisa dilepaskan dari kreativitas apabila ingin terus lestari dan berkembang. Selain Italia, beberapa negara bagian di Amerika Serikat, seperti Washington DC dan Mississippi, sudah memasukkan subsektor kuliner (*culinary arts*) ke dalam industri kreatif dengan pertimbangan bahwa mereka memiliki kekayaan dan keunikan dalam bidang tersebut.

---

<sup>25</sup>Mochamad Sandy Triady, *Ekonomi Kreatif: Rencana Pengembangan Kuliner Nasional 2015-2019* (Jakarta: PT. Republik Solusi, 2015), h. 4.



Selain itu, dunia kuliner dianggap memiliki perkembangan yang baik dalam hal penciptaan kreasi baru yang ditandai dengan maraknya kemunculan restoran yang menyajikan kreasi menu baru.. Definisi culinary arts yang digunakan di Washington DC adalah: “The subset of the food preparation industry that includes all cooking-related activities in which aesthetics and creative content are critical elements. The segment includes only locally-owned food establishments, full-service restaurants, gourmet food shops, and caterers”.

Atau dalam bahasa Indonesia: “Bagian dari industri penyedia makanan yang kegiatannya meliputi semua hal yang terkait dengan aktivitas memasak yang mana estetika dan kreativitas merupakan elemen yang sangat penting. Segmen industri ini meliputi restoran lokal, restoran full-service, toko makanan, dan jasa boga.” Sedangkan definisi culinary arts yang digunakan di Mississippi adalah: “Subset of the food preparation industry in which aesthetics and creative content are what attracts customers and generates higher prices”.

Atau dalam bahasa Indonesia: “Bagian dari industri penyedia makanan yang mana estetika dan kreativitas merupakan hal utama yang menarik konsumen serta menyebabkan penetapan harga yang tinggi mungkin untuk dilakukan.” Kedua definisi di atas menjelaskan bahwa praktik kuliner dalam konteks ekonomi kreatif merupakan sebuah kegiatan persiapan makanan dan minuman yang menekankan aspek estetika dan kreativitas sebagai unsur terpenting dalam

memberikan nilai tambah pada suatu produk kuliner dan mampu meningkatkan harga jual.<sup>26</sup>

Definisi ini menekankan bahwa tidak seluruh kegiatan yang berkaitan dengan makanan dan minuman masuk ke dalam area kuliner pada industri kreatif. Kuliner saat ini tidak lagi hanya sebatas produk pemuas kebutuhan dasar manusia. Ada unsur lain yang dicari oleh konsumen saat mengonsumsi sebuah sajian makanan dan minuman. Kuliner yang memiliki unsur budaya asli suatu daerah dapat menjadi daya tarik bagi wisatawan untuk datang mengunjungi daerah tersebut. Kuliner yang menggunakan kreativitas dapat menghasilkan olahan makanan yang memiliki cita rasa lezat dan juga memberikan pengalaman tersendiri saat menyantapnya, sehingga menjadikan kuliner sebagai komoditas yang menarik untuk dikembangkan.

Dari definisi di atas dapat disimpulkan bahwa dunia kuliner tidak lepas dari nilai tradisi dan kearifan lokal suatu daerah karena makanan, terutama di Indonesia, merupakan salah satu warisan budaya. Untuk meningkatkan daya tarik konsumen, diperlukan sebuah kreativitas sehingga tercipta produk kuliner yang menarik dan berkualitas.<sup>27</sup> Ruang Lingkup Pengembangan Kuliner Sebuah laporan mengenai ekonomi kreatif yang diterbitkan oleh Mississippi Development Authority menyatakan bahwa ruang lingkup kuliner pada ekonomi kreatif merupakan bagian dari industri pertanian dan industri makanan. Secara lebih rinci ruang lingkup ini dibagi ke dalam empat kategori, yaitu: 1. Jasa penyedia

---

<sup>26</sup> Mochamad Sandy Triady, *Ekonomi Kreatif: Rencana Pengembangan Kuliner Nasional 2015-2019* (Jakarta: PT. Republik Solusi, 2015), h. 6.

<sup>27</sup> Mochamad Sandy Triady, *Ekonomi Kreatif: Rencana Pengembangan Kuliner Nasional 2015-2019* (Jakarta: PT. Republik Solusi, 2015), h. 8.

makanan/restoran/jasa boga (caterers); 2.Toko roti (baked goods stores); 3.Toko olahan gula/permen/coklat (confectionery and nut stores); 4.Toko produk makanan spesial (all other specialty foods stores).<sup>28</sup>

Adanya penajaman konteks kuliner pada industri kreatif dikarenakan oleh adanya usaha kuliner non-kreatif dalam jumlah besar dalam subsektor kuliner dimana akarnya adalah industri pertanian serta industri makanan dan minuman. Klasifikasi tersebut menjadikan usaha restoran cepat saji, restoran dengan menu tetap, dan usaha kuliner standar lainnya tidak masuk dalam subsektor kuliner pada industri kreatif di negara bagian tersebut.

Produk makanan khusus ini semakin berkembang saat ini, dengan jumlah produksi yang pada umumnya tidak terlalu besar, produk ini memiliki keunikan tersendiri yang membutuhkan kreativitas dalam penciptaannya. Beberapa produk yang termasuk dalam kategori ini adalah produk makanan yang menggunakan bahan organik atau bahan baku khas dari suatu daerah yang kemudian dikemas secara menarik. Nilai budaya dan konten lokal suatu daerah juga menjadi salah satu sumber keunikan produk jenis ini, seperti oleh-oleh makanan khas suatu daerah.

Dari pemahaman di atas, maka ruang lingkup subsektor kuliner di Indonesia dibagi ke dalam dua kategori utama, ditinjau dari hasil akhir yang ditawarkan, yaitu jasa kuliner dan barang kuliner. Jasa kuliner (foodservice) yang dimaksud adalah jasa penyediaan makanan dan minuman di luar rumah. Ditinjau dari aspek persiapan dan penyajiannya, hal ini dapat dibagi ke dalam dua kategori

---

<sup>28</sup> Mochamad Sandy Triady, *Ekonomi Kreatif: Rencana Pengembangan Kuliner Nasional 2015-2019* (Jakarta: PT. Republik Solusi, 2015), h. 12.

umum, yaitu restoran dan jasa boga. Restoran adalah tempat penyedia makanan dan minuman di mana konsumen datang berkunjung, sedangkan jasa boga adalah penyedia makanan dan minuman yang mendatangi lokasi konsumen.

Barang kuliner yang dimaksud dalam ruang lingkup subsektor kuliner adalah produk pengolahan makanan dan minuman yang pada umumnya berupa produk dalam kemasan—specialty foods. Produk ini berbeda dengan barang olahan makanan dan minuman reguler. Specialty foods memiliki keunikan dibandingkan dengan barang reguler. Nilai budaya dan konten lokal suatu daerah dapat menjadi salah satu sumber keunikan barang kuliner jenis ini, seperti oleh-oleh makanan khas suatu daerah.

#### **G. Penelitian Terdahulu**

Berbagai penelitian telah dilakukan di Indonesia dan hasilnya pun sangat beragam. Salah satu diantaranya penelitian yang dilakukan oleh: Monalisa Sembiring (2010) dalam penelitiannya yang berjudul “*Analisis Pendapatan Pedagang Bakso Di Kota Bogor Jawa Barat*” Berdasarkan hasil pengujian ini, dapat diketahui bahwa bahwa pedagang bakso di Kota Bogor umumnya adalah laki-laki yang berumur 20 sampai 60 tahun, usia tersebut termasuk kedalam usia produktif untuk bekerja. Pendidikan formalnya, sebagian besar pedagang bakso sapi mangkal adalah tamatan SMP (53%). Sedangkan pedagang bakso keliling memiliki pendidikan Sekolah Menengah Pertama 40%. Rata-rata jumlah tanggungan keluarga pedagang bakso sapi mangkal berkisar antara 3 sampai 5 orang (54%) yang terdiri dari sepasang suami isteri dan sejumlah anak. Sedangkan jumlah tanggungan keluarga para pedagang bakso keliling rata-rata

dibawah tigaorang yaitu sebanyak 12 responden (80%). Pengalaman usaha responden sebagai pedagang bakso sapi mangkal berkisar antara satu sampai tiga puluh tahun. Rata-rata pendapatan yang didapatkan pedagang bakso mangkal per bulandikelompokkan menjadi tiga skala berdasarkan penerimaannya yakni pedagangbakso mangkal yang memiliki penerimaan di bawah 25 juta (skala mikro),penerimaan pedagang bakso mangkal sebesar 25 juta hingga 100 juta (skala kecil)dan penerimaan di atas 100 juta (skala menengah).

Anggraini (2006) melakukan penelitian tentang “*analisis pendapatan danstrategi pemasaran usaha warung tenda pecel lele di sepanjang jalan pajajaranBogor*“dengan tujuan mengidentifikasi profil dan karakteristik pedagang warungtenda pecel lele, menganalisis pendapatan usaha warung tenda pecel lele danmemformulasi strategi pemasaran yang dapat diterapkan pada usaha warung tenda pecel lele. Alat analisis yang digunakan adalah IFE, EFE dan SWOT. Maka hasil yang didapatkan adalah berdasarkan matrik IFE dan EFE, posisi usaha berada pada sel V dan strategi yang sesuai adalah *hold and maintain*. Strategi yang dapat diterapkan adalah penetrasi pasar dan pengembangan produk. Berdasarkan matrik SWOT diperoleh strategi yaitu meningkatkan kualitas produk, fasilitas pesan antar, promosi yang lebih baik lagi, hubungan yang baik dengan pemasok.

Penelitian yang dilakukan oleh Yosi Agustiyarini (2016) membahas “*Deskripsi Sosial Ekonomi Pemilik Usaha Warung Makan di Kelurahan KampungBaru Kecamatan Labuhan Ratu Kota Bandar Lampung*”,Menyimpulkan bahwa mayoritas (61,54%) tingkat pendidikan pemilik usaha warung makan

berada pada tingkat pendidikan SMA/SMK, tingkat pendidikan anak pemilik usaha warung makan pada tingkat pendidikan SD/SMP, sebagian besar (98,46%) pemilik usaha warung makan memiliki rumah tinggal permanen, dan sebanyak (90,77%) pemilik usaha warung makan memiliki tempat usaha milik sendiri, rata-rata luas tempat usaha yang digunakan antara 15-30 m<sup>2</sup>, lama usaha pemilik warung makan kurang dari 10 tahun, dan memiliki pendapatan rata-rata di atas Upah minimum Regional (UMR) Provinsi Lampung. Pendapatan rata-rata semua pemilik usaha warung makan yang tempat usahanya menyewa adalah sebesar Rp 5.754.857. Sedangkan pendapatan rata-rata semua pemilik usaha warung makan yang tempat usahanya milik sendiri adalah sebesar Rp 5.915.00.

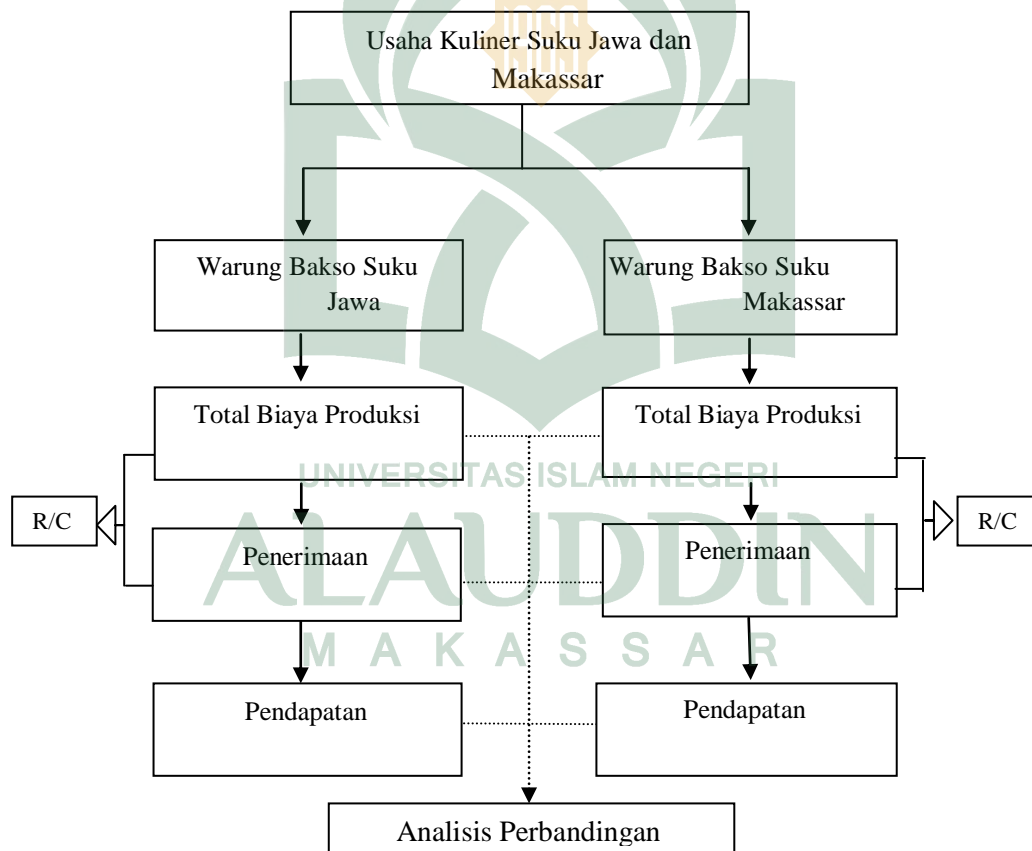
Puti Mandasari, Nursiah, dan Chalid Eriyati (2015) dalam penelitiannya yang berjudul "*Analisis Komparatif Tingkat Pendapatan Petani Sayuran Di Kabupaten Tanah Datar Kec. X Koto Prov. Sumatera Barat (Studi Kasus Di Nagari Koto Laweh Dan Nagari Paninjauan)*" Berdasarkan hasil penelitian dan perhitungan maka diketahui bahwa terdapat perbedaan tingkat pendapatan pada petani sayuran di Nagari Koto Laweh dan Nagari Paninjauan. Pendapatan bersih dari total seluruh komoditas tanaman sayuran yang ditanam yang didapatkan oleh setiap kepala keluarga petani di Nagari Koto Laweh yaitu sebesar Rp 223.270.221,1,- per hektar per musim tanam (11 bulan) atau sekitar Rp 20.297.292,8,- per bulan. Sedangkan pendapatan bersih dari total seluruh komoditas sayuran yang ditanam yang di dapatkan oleh setiap kepala keluarga petani di Nagari Paninjauan yaitu sebesar Rp 341.040.910,9,- per bulan per

musim tanam (11 bulan) atau sekitar Rp 31.003.719,1,- per bulan. Itu berarti terdapat selisih pendapatan bersih per hektar per tahun sebesar Rp 117.770.689,8,- atau sebesar Rp 10.706.426,3,-per bulannya.

#### H. *Kerangka Pikir*

Kerangka pikir adalah gambaran tentang keterkaitan antar variabel penelitian yang akan dikaji dan yang akan dibangun oleh peneliti untuk memecahkan masalah atau tujuan penelitian berdasarkan hasil tinjauan pustaka.

Gambar 1. Analisis Pendapatan Usaha Warung Bakso Suku Jawa dan Suku Makassar di Kecamatan Rappocini



## BAB III

### METODE PENELITIAN

#### A. Lokasi dan Waktu Penelitian

Penelitian dilakukan terhadap usaha warung bakso Jawa dan Makassar. Pemilihan lokasi dilakukan dengan alasan bahwa usaha bakso di kecamatan Rappocini banyak warung bakso yang dapat dengan mudah ditemui diberbagai tempat sehingga memiliki prospek yang baik terhadap iklim usaha makanan dengan melihat banyaknya para pelaku usaha yang bergerak dalam bidang usaha ini mulai dari skala kecil, menengah hingga besar, sehingga peneliti berkeinginan mengetahui karakteristik yang dimiliki pedagang warung bakso Jawa dan Makassar tersebut. Penelitian ini dilakukan pada Kecamatan Rappocini Kota Makassar dan waktu penelitian dilaksanakan selama kurun waktu  $\pm 2$  bulan.

#### B. Jenis Penelitian

Penelitian ini merupakan penelitian tentang pedagang bakso yang bersuku Jawa ataupun Makassar. Dimana dalam penelitian ini menggunakan jenis penelitian deskriptif. Penelitian deskriptif adalah penelitian yang bertujuan untuk menjelaskan atau mendeskripsikan suatu keadaan, peristiwa, objek apakah orang, atau segala sesuatu yang terkait dengan variabel-variabel yang bisa dijelaskan baik dengan angka-angka maupun kata-kata.<sup>28</sup>

---

<sup>28</sup>Sugiono, *Statistik Untuk Penelitian* (Bandung: Alfa Beta, 2006), h. 54



### **C. Pendekatan Penelitian**

Pendekatan penelitian ini adalah pendekatan kualitatif dimana untuk menyelidiki obyek yang tidak dapat diukur dengan angka-angka ataupun ukuran lain yang bersifat eksak. Penelitian kualitatif juga bisa diartikan sebagai riset yang bersifat deskriptif dan cenderung menggunakan analisis dengan pendekatan induktif.

### **D. Jenis dan Sumber Data**

#### 1. Jenis data

Dalam penelitian ini yang digunakan adalah data primer dan sekunder. Data primer merupakan data yang dikumpulkan secara langsung oleh peneliti untuk menjawab masalah atau tujuan penelitian. Data sekunder adalah data yang diperoleh peneliti secara tidak langsung dengan menggunakan media perantara (diperoleh dan dicatat oleh pihak lain).

#### 2. Sumber Data

##### a. Data Primer

Data primer adalah data yang diperoleh secara langsung dari sumber utama yakni para pedagang bakso suku Jawa maupun Makassar yang berdagang di Kecamatan Rappocini. Data primer biasanya diperoleh melalui metode survey, observasi atau dengan eksperimen. Adapun data primer yang digunakan dalam penelitian ini diperoleh dengan melakukan observasi, langsung kepada responden dengan menggunakan daftar pertanyaan yang memuat variabel-variabel terkait.

b. Data sekunder

Data sekunder merupakan data yang diperoleh secara tidak langsung untuk memperoleh informasi dari objek yang diteliti. Data sekunder yang digunakan dalam penelitian ini yaitu data jumlah usaha warung makan yang terdapat di kecamatan Rappocini berdasarkan dari data bps untuk kecamatan Rappocini dalam angka, literatur yang dapat mendukung penelitian ini serta referensi atau sumber data terkait.

**E. Teknik Pengumpulan Data**

Dalam penelitian ini, metode pengumpulan data yang dilakukan adalah sebagai berikut :

1. Observasi.

Teknik observasi dilakukan dengan cara mengadakan pengamatan langsung terhadap aktivitas usaha pedagang dan warung bakso yang ada di kecamatan Rappocini. Hasil observasi tersebut diharapkan dapat menjadi bahan banding hasil wawancara terhadap responden penelitian.

2. Wawancara

Wawancara dilakukan langsung dengan responden yaitu para pelaku usaha warung makan di Kecamatan Rappocini, untuk memperoleh informasi mendalam tentang berbagai hal yang berkaitan dengan faktor-faktor yang mempengaruhi perbedaan tingkat pendapatan antar usaha warung bakso suku Jawa dan Makassar.

### 3. Dokumentasi

Di dalam penelitian ini proses pencatatan yang dilakukan peneliti diantaranya berupa catatan pribadi, buku harian, foto-foto dan lainnya. Sehingga informasi-informasi yang diperoleh diharapkan dapat terdokumentasi dengan baik agar memudahkan peneliti dalam mengelola data di langkah selanjutnya.

#### **F. Instrumen Penelitian**

Instrumen adalah alat yang digunakan untuk mengumpulkan data dalam suatu penelitian dan penilaian. Instrumen merupakan alat ukur yang digunakan untuk mendapatkan informasi kuantitatif dan kualitatif tentang variasi karakteristik variabel penelitian secara objektif.

Dalam pengumpulan data yang dilakukan dengan berbagai teknik seperti wawancara, kuesioner dan dokumentasi memerlukan alat bantu sebagai instrumen. Instrumen teknik pengumpulan data yang dimaksud yaitu kamera dan telepon genggam yang digunakan sebagai alat dokumentasi sedangkan untuk wawancara dan kuesioner digunakan alat angket yang berisi pertanyaan bagi responden penelitian.

#### **G. Populasi dan Sampel**

##### 1. Populasi

Dalam suatu penelitian dibutuhkan populasi sebagai sasaran untuk memperoleh data dan informasi untuk menjawab permasalahan penelitian. Dalam hubungannya dengan objek penelitian, jumlah usaha warung makan secara keseluruhan di kecamatan Rappocini berdasarkan data Bps Rappocini dalam

angka tahun 2017 terdapat 431 unit usaha warung makan yang terbagi kedalam 11 kecamatan, maka yang menjadi populasi dalam penelitian ini adalah semua unit usaha warung makan yang ber

ada di kecamatan Rappocini. Populasi yaitu keseluruhan dari objek atau subjek yang berada pada suatu wilayah dan memenuhi syarat-syarat tertentu berkaitan dengan masalah penelitian.<sup>29</sup>

## 2. Penentuan Sampel

Jika populasi dalam penelitian ini adalah seluruh warung makan yang tergolong dalam usaha kuliner maka yang menjadi sampel merupakan warung bakso yang ada di kecamatan Rappocini. Teknik penentuan sampel yang digunakan yaitu purposive sampling. Teknik ini merupakan non-random sampling dimana peneliti menentukan pengambilan sampel dengan menetapkan ciri khusus yang sesuai dengan penelitian. Teknik purposive sampling digunakan untuk menentukan sampel penelitian dengan beberapa pertimbangan tertentu yang bertujuan agar data yang diperoleh nantinya bisa lebih representatif.<sup>30</sup>

Berdasarkan pengertian para ahli atau pakar di atas, kita dapat mengambil poin-poin penting perihal pengertian teknik sampling tersebut serta indikasi penggunaannya.

Karena mempertimbangkan kegiatan usaha di sektor kuliner ini banyak berkembang, khususnya kegiatan usaha warung bakso di daerah tersebut. Oleh karena itu pengambilan sampel pedagang bakso dilakukan di beberapa kecamatan saja yang dominan berjualan bakso khususnya daerah padat pemukiman dan

<sup>29</sup>Nanang Martono, Metode Penelitian Kuantitatif (Edisi Revisi 2), (Jakarta: PT Raja Grafindo Persada 2016), h. 76.

kawasan pendidikan. Responden dalam penelitian ini dipilih secara sengaja sebanyak 40 pedagang bakso, terdiri dari 25 warung bakso suku Jawa dan 15 warung bakso Suku Makassar. Jumlah ini dipandang cukup atas dasar pertimbangan jumlah pedagang di lapangan yang tidak ada, dan kualitas informasi yang dipentingkan, serta jumlah responden tersebut telah memenuhi batas minimal jumlah responden dalam penelitian yaitu 40 responden yang mana jumlah responden tersebut dikategorikan sudah cukup besar untuk dianalisis karakteristik pedagang bakso dan mengetahui berapa pendapat dari usaha tersebut, dan menganalisis masalah atau tantangan yang dihadapi pedagang dalam usaha ini.

#### H. *Metode Analisis*

Analisis data yang digunakan dalam penelitian ini yaitu analisis deskriptif. Perhitungan tingkat pendapatan antara usaha warung makan suku Jawa dan Makassar dilakukan dalam jangka waktu usaha 1 bulan.

. Untuk mengetahui tingkat pendapatan usaha warung makan digunakan analisis pendapatan / keuntungan usaha. Analisis pendapatan / keuntungan usaha kemudian dilanjutkan dengan analisis *Return of Cost Ratio*.

#### (1) Analisis Pendapatan/Keuntungan ( $\pi$ )

##### **Pendapatan Kotor**

$$TR = Q \times P$$

Dimana :

TR : Total revenue/total penerimaan (Rp/bulan)

Q : Quantity/jumlah porsi makanan dan minuman yang terjual tiap bulan

P : Price/harga makanan dan minuman yang terjual (Rp)

**Pendapatan Bersih**

$$\Pi = TR - TC$$

Dimana :

$\Pi$  : Income/Pendapatan bersih (Rp/bulan)

TR : Total penerimaan/Totalrevenue (Rp/bulan)

TC : Total biaya/Total cost (Rp/bulan)

Sedangkan untuk menghitung total pengeluaran (TC) dalam usaha warung makan digunakan rumus:

$$TC = FC + VC$$

Dimana :

FC = Biaya Tetap (Rp)

VC = Biaya Variabel

(2) Analisis Imbangan Penerimaan dan Biaya (*R/C Ratio*)

Analisis Imbangan Penerimaan dan Biaya merupakan suatu pengujian keuntungan suatu cabang usaha, dimana rumusnya yaitu :

$$(R/C \text{ Ratio}) = \frac{TR}{TC}$$

Dimana :

TR = Total Penerimaan

TC = Total Biaya

Jika total penerimaan > total biaya, usaha untung

Jika total penerimaan = total biaya, usaha tidak untung dan tidak rugi (impas)

Jika total penerimaan < total biaya, usaha tersebut rugi

## I. *Definisi Operasional*

Variabel dependen yang digunakan dalam penelitian ini adalah tingkat pendapatan, sedangkan variabel independen yang digunakan adalah modal usaha, tenaga kerja dan jam kerja.

Berikut adalah definisi operasional variabel pada penelitian ini :

1. Pendapatan, diartikan sebagai jumlah penghasilan, baik dari perorangan maupun keluarga dalam bentuk uang yang diperolehnya dari jasa yang diberikan pada pembeli /konsumen. Total penerimaan dihitung berdasarkan jumlah uang tunai yang diperolehnya. Sedangkan total pengeluaran diperoleh dari semua pengeluaran yang dikeluarkan oleh pedagang warung bakso yang meliputi pengeluaran untuk membeli peralatan dan bahan baku bakso lainnya, Satuan yang digunakan untuk menghitung pendapatan ini adalah rupiah/bulan.
2. Biaya tetap adalah biaya yang jumlahnya tetap atau konstan tidak dipengaruhi oleh perubahan intensitas volume kegiatan. Komponen biaya tetap antara lain sewa tempat, penyusutan alat, biaya pemeliharaan alat, gaji tenaga kerja.
3. Biaya variabel adalah biaya yang besar kecilnya sangat tergantung kepada skala produksi. Komponen biaya variabel antara lain adalah biaya bahan baku, bahan pelengkap, pembungkus, biaya gas dan biaya transportasi.
4. R/C rasio adalah perbandingan antara biaya usaha yang dikeluarkan dengan penerimaan yang dihasilkan usaha.

## BAB IV

### HASIL DAN PEMBAHASAN

#### A. *Gambaran Umum Lokasi Penelitian*

##### 1. Keadaan Geografis

Kecamatan Rappocini merupakan salah satu bagian dari 14 Kecamatan yang ada di Kota Makassar. Di sebelah utara, Kecamatan Rappocini berbatasan dengan Kecamatan Panakkukang, sedangkan disebelah timur berbatasan langsung dengan kabupaten gowa, di sebelah selatan berbatasan dengan kecamatan Tamalate dan untuk sebelah barat berbatasan dengan kecamatan Mamajang dan Kecamatan Makassar. Kecamatan Rappocini merupakan daerah bukan pantai dengan topografi ketinggian antara permukaan laut.

Menurut jaraknya, letak masing-masing kelurahan ke kecamatan berkisar 1km sampai dengan jarak 5-10 km. Kecamatan Rappocini terdiri dari 10 kelurahan dengan luas wilayah 9,23km<sup>2</sup>. Dari luas wilayah tersebut, tampak bahwa kelurahan GunungSari memiliki wilayah terluas yaitu 2,31 km<sup>2</sup>, terluas kedua adalah kelurahan Karunrung dengan luas wilayah 1,52 km<sup>2</sup>, sedangkan yang paling kecil luas wilayahnya adalah kelurahan Bontomakkio yaitu 0,20 km<sup>2</sup>.

##### 2. Keadaan Demografi

Menurut hasil proyeksi penduduk pada tahun 2016 di kecamatan Rappocini, jumlah penduduknya sekitar 164,563 jiwa. Angka proyeksi ini diperoleh dengan menghitung pertumbuhan penduduk berdasarkan hasil sensus penduduk yang dilakukan setiap 10 tahun sekali. Berdasarkan jenis kelamin



tampak bahwa jumlah penduduk lak-laki sekitar 79.660 jiwa dan perempuan sekitar 84.903 jiwa. Dengan demikian rasio jenis kelamin adalah sekitar 93,82 persen yang berarti setiap 100 orang penduduk perempuan terdapat sekitar 93,82 orang penduduk laki-laki.

## **B. Bakso dan Cara Pembuatannya**

Bakso merupakan produk pangan yang dibuat dari daging yang dihaluskan, dicampur tepung berkarbohidrat tinggi, dibentuk bulat-bulat sebesar kelereng atau lebih besar dan dimasak dalam air panas untuk mengkonsumsinya. Berdasarkan SNI 01-3818-1995, bakso daging didefinisikan sebagai produk makanan berbentuk bulatan atau lain, yang diperoleh dari campuran daging ternak (kadar daging tidak kurang dari 50%) dan pati atau sereal dengan atau tanpa Bahan Tambahan Pangan (BTP) yang diizinkan. Bakso dapat dikelompokkan menurut jenis daging yang digunakan. Bakso yang paling populer di Indonesia adalah bakso yang terbuat dari daging sapi. Bahan-bahan dasar bakso adalah daging, bahan pengisi, garam dapur, bumbu penyedap dan es atau air es. Daging sapi digunakan karena dagingnya lebih mudah dibentuk menjadi butiran-butiran kenyal karena kandungan dan struktur proteinnya lebih kenyal dan kuat.

### **1. Bahan-bahan Pembuatan Bakso**

Ada beberapa metode yang dikenal dalam pembuatan bakso, namun secara garis besar prinsipnya sama, yaitu meliputi tahap penghancuran daging, pembentukan adonan dan pemasakan. Penghancuran daging dapat dilakukan dengan mencacah dan mencincang (*chopping*) ataupun menggiling (*grinding*). Bahan-bahan baku bakso terdiri dari bahan utama dan bahan tambahan. Bahan

utamanya adalah daging. Daging yang digunakan tergantung dari selera, yaitu daging sapi, daging ayam, daging ikan atau udang. Sedangkan bahan tambahan terdiri dari bahan pengisi berupa tepung, es, garam dan bumbu.

## 2. Daging

Daging didefinisikan sebagai semua jaringan hewan dan semua produk hasil pengolahan jaringan-jaringan tersebut yang sesuai untuk dimakan serta tidak menimbulkan gangguan kesehatan bagi yang memakannya. Untuk membuat bakso sapi dapat digunakan semua bagian dari karkas sapi, namun karena kandungan lemak dari jaringan ikat daging berbeda-beda untuk setiap karkas maka penggunaannya disesuaikan dengan mutu yang diinginkan. Daging yang digunakan untuk membuat bakso adalah daging yang sesegar mungkin yaitu segera setelah pemotongan tanpa mengalami proses penyimpanan sehingga dapat menghasilkan mutu yang baik.

## 3. Bahan Pengisi

Bahan pengisi (fillers) merupakan bahan bukan daging yang ditambahkan dalam pembuatan bakso. Bahan pengisi yang biasa digunakan pada pembuatan bakso adalah tepung yang mengandung karbohidrat tinggi misalnya tepung tapioka, dan pati aren. Tepung-tepung tersebut mempunyai kandungan protein yang rendah. Penambahan tepung dilakukan sebesar 50 sampai 100 persen dari berat daging. Tujuan ditambahkan bahan pengisi seperti dalam pembuatan bakso adalah memperbaiki sifat dan mereduksi penyusutan selama pemasakan, memperbaiki sifat fisik dan cita rasa dan menurunkan biaya produksi.

Jumlah penambahan tepung pati tergantung pada harga bakso yang dijual, semakin banyak tepung pati yang digunakan maka harga bakso semakin murah.

#### 4. Garam Dapur dan Bumbu

Garam merupakan bahan baku yang umumnya ditambahkan pada pembuatan bakso, yang fungsinya untuk memberi rasa, mengawetkan dan melarutkan protein dalam daging. Selain garam dapur, bumbu yang biasa digunakan dalam pembuatan bakso adalah MSG (*Monosodium Glutamat*), bawang putih dan bawang merah kadang-kadang juga ditambahkan merica yang dapat meningkatkan rasa pada produk bakso.

Pemakaian garam dapur pada pembuatan bakso tidak terlalu bervariasi, umumnya berkisar antara 5 sampai 10 persen dari berat daging. Dalam fungsinya sebagai pemberi rasa bakso, maka penambahan tepung yang tinggi memerlukan pemakaian garam yang lebih banyak sedangkan pemakaian MSG dalam adonan bakso berkisar antara 1,0 sampai 2,5 persen dari berat daging. Bawang putih mengandung antioksidan yang kuat dan dapat memperpanjang daya tahan bakso. Bawang putih dapat dipakai sebagai pengawet karena bersifat bakteriostatik yang disebabkan oleh adanya zat aktif allicin yang sangat efektif terhadap bakteri.

#### 5. Es atau Air Es

Fungsi air adalah untuk meningkatkan keempukan dan juice (sari minyak) daging, melarutkan protein yang mudah larut dalam air, membentuk larutan garam yang diperlukan untuk melarutkan protein larut garam, berperan sebagai fase kontinu dari emulsi daging dan menjaga temperature produk. Penambahan air dalam bentuk es bertujuan untuk melarutkan garam dan

mendistribusikannya secara merata ke seluruh bagian masa daging, memudahkan ekstraksi protein serabut otot, membantu pembentukan emulsi dan mempertahankan suhu adonan. Air dalam bakso terutama dipengaruhi oleh jumlah es yang ditambahkan ke dalam adonan. Jika jumlah es yang ditambahkan ke dalam adonan besar maka jumlah air yang terdapat dalam bakso pun akan besar pula. Air juga akan mempengaruhi tekstur dari bakso. Bakso yang terlalu banyak mengandung air akan terlihat basah dan lembek, sedangkan bakso yang mengandung sedikit air akan terlihat kering dan keras.

#### 6. Rasa

Rasa makanan dapat dikenali dan dibedakan oleh kuncup-kuncup cecap yang terletak pada papilla. Faktor yang mempengaruhi rasa yaitu senyawa kimia, suhu, konsentrasi dan interaksi pangan dengan komponen rasa yang lain. Atribut rasa banyak ditentukan oleh formulasi yang digunakan dan kebanyakan tidak dipengaruhi oleh pengolahan suatu produk pangan. Warna pada bakso berasal dari bahan utamanya yaitu daging, bahan pengisi dan bahan pengikat serta bahan-bahan yang ditambahkan. Aroma pada bakso sebagian besar dipengaruhi oleh bahan-bahan yang ditambahkan selama proses pembuatan dan pemasakan produk terutama penambahan bumbunya.

#### 7. Pembuatan Bakso

Daging segar dipotong-potong, daging kemudian digiling dalam food processor bersama garam, STPP, dan  $\frac{1}{2}$  bagian es batu. Bumbu-bumbu seperti merica dan bawang putih, tepung tapioca, dan sisa  $\frac{1}{2}$  bagian es ditambahkan ke dalam adonan. Adonan kembali digiling sampai tercampur rata dan menjadi legit. Adonan

tersebut lalu dibentuk bulat-bulat dan dimasukkan ke dalam air panas, setelah mulai mengambang bakso direbus sampai matang.

### **C. Deskripsi Identitas Responden**

Deskripsi karakteristik responden adalah menguraikan atau memberikan gambaran mengenai identitas responden dalam penelitian ini, sebab dengan menguraikan identitas responden yang menjadi sampel dalam penelitian ini maka akan dapat diketahui sejauh mana identitas responden dalam penelitian ini. Oleh karena itulah deskripsi identitas responden dalam penelitian ini dapat dikelompokkan menjadi beberapa kelompok yaitu: jenis kelamin, usia responden, lama usaha dan asal responden.

Deskripsi Responden terhadap usaha warung bakso yang diamati adalah usaha warung bakso suku Makassar dan suku Jawa yang ada di kecamatan Rappocini. Adapun yang termasuk dalam indikator deskripsi responden usaha warung bakso ini antara lain meliputi: meliputi jenis kelamin, umur, tingkat pendidikan yang dimiliki, asal daerah pedagang bakso, jumlah tanggungan dan lama usaha.

#### **1) Jenis Kelamin Responden**

Jenis kelamin responden dalam penelitian ini dapat dikelompokkan menjadi dua jenis saja melihat dari gender pedagang bakso yang ada di kecamatan Rappocini ini, yaitu kelompok laki-laki dan wanita, untuk lebih jelasnya akan disajikan karakteristik responden berdasarkan jenis kelamin yang dapat dilihat pada tabel berikut ini :

Tabel 2. Sebaran Responden Warung Bakso Jawa dan Makassar di Kecamatan Rappocini Berdasarkan Jenis Kelamin Pada Tahun 2018

Jenis Kelamin	Warung Bakso Jawa		Warung Bakso Makassar	
	Jumlah Responden	persentase	Jumlah Responden	Persentase
a. Laki -laki	8	80	10	100
b. Perempuan	2	20	-	-
jumlah	10	100	10	100

Sumber : Analisis Data Primer, 2018

Dari tabel 2 yakni karakteristik responden menurut jenis kelamin responden, maka dari 20 orang responden yang terbagi lagi antara suku Jawa dan Makassar, menjadi sampel dalam penelitian ini maka kelompok responden berdasarkan jenis kelamin yang terbesar dalam penelitian ini adalah laki-laki untuk warung bakso suku Jawa 80% atau sebanyak 8 orang, sedangkan untuk warung bakso Makassar yakni sebesar 7 orang atau 70%. Untuk responden wanita pada kedua usaha warung bakso ini jumlah responden wanita hanya ditemukan beberapa, yakni untuk usaha warung bakso suku Jawa sebesar 20% atau hanya 2 orang sedangkan untuk usaha warung bakso suku Makassar jumlah wanitanya 3 orang atau jika di presentasikan yakni.

## 2) Usia Responden

Deskripsi responden menurut umur menguraikan atau memberikan gambaran mengenai umur responden yang menjadi sampel dalam penelitian ini. Oleh karena itulah dalam deskripsi karakteristik responden menurut umur dapat disajikan deskripsi karakteristik responden menurut umur yaitu sebagai berikut :

Tabel 3. Sebaran Responden Warung Bakso Jawa dan Makassar di Kecamatan Rappocini Berdasarkan Jenis Kelamin Pada Tahun 2018

Umur (Tahun)	Warung Bakso Jawa		Warung Bakso Makassar	
	Jumlah Responden	Persentase(%)	Jumlah Responden	Persentase(%)
<20	0	0	0	0
20-30	2	40	5	50
30-45	5	30	5	50
>45	3	30	0	0
jumlah	10	100	10	100

Sumber : Analisis Data Primer, 2018

Dari tabel 3 di atas, umur responden berkisar antara 20 tahun sampai 60 tahun. Responden terbanyak adalah yang masuk pada kisaran umur 30 sampai 45 tahun, yaitu sebanyak 20 orang untuk kedua usaha warung bakso tersebut baik usaha warung bakso suku Jawa maupun Makassar. Usia yang paling banyak respondennya yakni 30-45 tahun. Sedangkan yang tidak ada respondennya yakni usia >20 tahun.

### 3) Lama Usaha responden

Tabel 4 Sebaran Responden Warung Bakso Jawa dan Makassar di Kecamatan Rappocini Berdasarkan Jenis Kelamin Pada Tahun 2018

Lama Usaha (Tahun)	Warung Bakso Jawa		Warung Bakso Makassar	
	Jumlah Responden	Persentase(%)	Jumlah Responden	Persentase(%)
0-5	2	12	7	60
6-10	6	80	3	40
11-15	2	8	0	0
>16	0	0	0	0
jumlah	25	100	15	100

Sumber : Analisis Data Primer, 2018

Berdasarkan tabel diatas menjelaskan bahwa pengalaman usaha responden diukur dari lama usaha masing-masing responden dimana untuk warung bakso suku Jawa terdapat 6 responden dengan lama usaha 6-10 tahun,2 responden dengan lama usaha diatas 10 tahun dan 2 responden dengan lama usaha 0-5 tahun. Untuk usaha warung bakso suku Makassar di kecamatan Rappocini ini lama usaha para responden relatif masih kurang,dimana untuk responden dengan lama usaha 0-5 adalah 7 orang dan untuk responden 6-10 tahun ada 3 orang responden.

#### **4) Asal Daerah Responden**

Umumnya untuk Pedagang bakso Jawa sebagian besar pedagang bakso yang ditemui merupakan penduduk yang berasal dari daerah Jawa Tengah khususnya daerah solo ada juga beberapa yang berasal dari Jawa timur .Usaha dagang bakso yang merekajalankan merupakan pekerjaan pokok dengan melihat peluang usaha yang mumpuni pada bidang ini dan merupakan keahlian mereka,dan mengharapkan lapangan kerjadi daerah perkotaancukup sulit,orang jawa lebih memilih menciptakan lapangan kerja sendiri dengan berdagang bakso. Untuk warung bakso Makassar sendiri jumlahnya masih kurang banyak jika dibandingkan dengan warung bakso Jawa,asal responden pada jenis ini yakni Takalar,Galesong ada pula yang dari Jeneponto adapula beberapa berasal dari enrekang.

#### **D. Analisis Pendapatan**

Penerimaan usaha adalah perkalian antara total produk yang dihasilkan dengan harga pasaran yang berlaku,faktor penentu besarnya penerimaan adalah jumlah produk yang dihasilkan dan harga dari produk yang dihasilkan tersebut.



Jika dilihat secara umum rata-rata penerimaan dari kegiatan usaha warung bakso baik itu suku Jawa maupun Makassar memiliki tingkat keuntungan yang tidak jauh berbeda tergantung dari jumlah output dan biaya - biaya yang dikeluarkan. Pendapatan bersih diperoleh dari selisih antara penerimaan dengan biaya yang dikeluarkan dalam kurun waktu tertentu. Penerimaan total pedagang bakso diperoleh dari perkalian antara jumlah yang dijual dengan harga per porsi bakso (mangkok), dengan demikian besar kecilnya nilai penerimaan usaha bakso sangat ditentukan oleh harga jual dan jumlah produksi bakso yang dihasilkan oleh pedagang bakso tersebut.

#### 1) Analisis Pendapatan Usaha Warung Bakso Suku Jawa

Pada penelitian komparatif ini, peneliti membandingkan tingkat pendapatan antara dua jenis usaha dengan citarasa yang berbeda. Masing-masing usaha kemudian dikelompokkan lagi berdasarkan penerimaannya dari skala mikro, kecil dan menengah dengan total penerimaan 25 juta hingga lebih dari 100 juta per bulannya.

Tabel 5. Penerimaan Usaha Warung Bakso Jawa di Kecamatan Rappocini berdasarkan Tingkat Pendapatan UMKM Tahun 2018

Uraian	Jumlah Resonden (Orang)	Persentase %
< 25 Juta (skala mikro)	0	0
25 juta - 100 Juta (skala kecil)	5	50
>100 Juta (skala menengah)	5	50
Total	10	100

Sumber : Analisis Data Primer, 2018

#### a) Analisis Pendapatan Usaha Warung Bakso Suku Jawa dengan Skala Penerimaan 25-100 juta di Kecamatan Rappocini Tahun 2018

Tabel 6. Rata – rata Biaya Tetap per Bulan Usaha Warung Bakso Suku Jawa di Kecamatan Rappocini untuk skala penerimaan 25-100 Juta

Jenis Biaya Tetap	Harga Perolehan	Jumlah (Rp)	Persentase (%)
Penyusutan Peralatan:			
Alat Masak Dan Makan ( 2 tahun)	2.000.000,00	83.333	5,53
Kursi Dan Meja (5tahun)	1.900.000,00	31.667	2,10
Gerobak (5 tahun)	2.500.000,00	41.667	2,77
Tenaga Kerja		700.000	46,46
Biaya Sewa		500.000	33,19
Listrik Dan Air		150.000	9,96
<b>Jumlah</b>		<b>1.506.667</b>	<b>100</b>

Sumber : Analisis Data Primer,2018

Tabel 6 menunjukkan bahwa, pada jenis usaha warung bakso dengan skala penerimaan 25-100 juta per bulannya ini sumber biaya tetap terbesar adalah dari tenaga kerja sebesar Rp 700.000 atau 46,46% dari total biaya tetap, tenaga kerja yang digunakan pada skala ini biasanya merupakan anggota keluarga adapun warung bakso yang menggunakan tenaga kerja dari yang bukan anggota keluarga namun jam kerjanya tidak full atau yang dikerjakan tidak secara keseluruhan dalam kegiatan produksi, mereka hanya terlibat pada proses penjualan saja. kemudian untuk biaya sewa sebesar Rp 500.000 atau sebanding dengan 33,19%, untuk usaha warung bakso di kecamatan Rappocini ini dalam penelitian sering dijumpai responden yang tempat usahanya bukan rumah pribadi, kebanyakan tempat usaha bakso merupakan tempat yang di kontrak atau disewakan oleh karena itu ada biaya sewa didalam biaya tetap yang dikeluarkan per bulannya. Selanjutnya untuk listrik dan air sebesar Rp 150.000 atau sebanding dengan 9,96% dari total biaya tetap.

Untuk jenis biaya tetap lainnya seperti alat makan dan masak, kursi dan gerobak merupakan peralatan yang memiliki jangka waktu penggunaan yang dapat ditaksir secara matematika penyusutannya oleh karena itu 3 aspek ini biaya penyusutannya tidak terlalu besar dimana untuk alat makan dan masak dengan jangka waktu penggunaan 2 tahun biaya penyusutan per bulannya sebesar Rp 83.333 atau 5,53% dari total biaya tetap, untuk kursi dengan jangka waktu penggunaan 5 tahun biaya penyusutannya Rp 31.667 atau sebesar 2,10% dari total biaya tetap dan untuk gerobak dengan jangka waktu penggunaan 5 tahun juga biaya penyusutannya Rp 41.667 atau sebanding dengan 2,77% dari total biaya tetap.

Tabel 7. Rata-rata Biaya Variabel per Bulan Usaha Warung Bakso Suku Jawa di Kecamatan Rappocini untuk skala Penerimaan 25-100 juta

Jenis Biaya Variabel	Jumlah (Rp)	Persentase (%)
Bahan Baku	40.000.000	95,24
Bahan Pelengkap	950.000	2,26
Bahan Bakar Gas	900.000	2,14
Transportasi	150.000	0,36
<b>Jumlah</b>	<b>42.000.000</b>	<b>100</b>

Sumber : Analisis Data Primer, 2018

Tabel 7 menunjukkan bahwa biaya variabel yang digunakan dalam usaha ini besarnya dapat berubah-ubah sewaktu-waktu secara proporsional terhadap kuantitas output yang dihasilkan. Rata-rata biaya variabel yang dikeluarkan usaha warung bakso suku Jawa untuk bahan baku yakni sebesar Rp 40.000.000 atau 95,24% dari total biaya, kemudian untuk bahan pelengkap sebesar Rp 950.000 atau 2,26% dari total biaya, untuk bahan bakar gas biasanya pada skala usaha ini para pedagang menggunakan 1- 2 tabung per harinya dalam proses

produksi dan penjualan, biaya yang dikeluarkan sebesar Rp 900.000 atau sebanding dengan 2,14% dari total biaya. Untuk transportasi karena jarak pasar dan rumah pedagang tidaklah terlalu jauh maka biaya transportasi pun juga tidaklah terlalu besar yakni sebesar Rp 150.000 per bulannya atau sebanding dengan 0,36% dari total biaya.

Tabel 8. Rata –rata Biaya per Bulan Usaha Warung Bakso Suku Jawa di Kecamatan Rappocini untuk skala penerimaan 25-100 juta

Jenis Biaya	Jumlah (Rp)	Persentase (%)
Biaya Tetap	1.516.667	3,49
Biaya Variabel	42.000.000	96,51
<b>Jumlah</b>	<b>43.516.667</b>	<b>100</b>

Sumber : Analisis Data Primer, 2018

Berdasarkan tabel 8 dapat diketahui total biaya rata-rata yang dikeluarkan oleh pedagang warung bakso suku Jawa selama 1 bulan sebesar Rp 1.516.667 atau sebanding dengan 3,49% dan untuk biaya variabel yakni sebesar Rp 42.000.000 atau sebanding 96,51%. Hal ini disebabkan penggunaan biaya variabel lebih rutin daripada biaya tetap sehingga pengeluarannya lebih besar yakni berupa daging sapi giling yang setiap harinya di produksi menjadi bakso.

Tabel 9. Rata – Rata Penjualan per bulan, Harga per mangkok dan Penerimaan total Usaha warung Bakso Suku Jawa di Kecamatan Rappocini

Uraian	Harga (Rp)	Rata-rata Penjualan	Total (Rp)
Perporsi	10.000	9.500	95.000.000

Sumber : Analisis Data Primer, 2018

Rata-rata penjualan per bulan pada skala usaha kecil ini dapat dilihat harga per mangkok bakso yang di jual oleh warung bakso yakni sebesar Rp 10.000 dengan total penjualan per bulannya adalah 9500 porsi. Jadi dalam skala ini

apabila tiap-tiap harinya yang produksi habis terjual maka penerimaan yang didapat oleh usaha warung bakso adalah Rp 95.000.000 per bulannya.

Tabel 10. Rata-rata Keuntungan per Bulan Usaha Warung Bakso Suku Jawa di Kecamatan Rappocini

<b>Uraian</b>	<b>Jumlah (Rp)</b>
Penerimaan	95.000.000
Total Biaya	43.516.667
Keuntungan/Bulan	51.483.333

Sumber : Analisis Data Primer,2018

Dalam skala penerimaan usaha warung bakso suku Jawa di kecamatan Rappocini ini,dapat dilihat pada tabel 9 menunjukkan bahwa penerimaan rata-rata perbulan usaha warung bakso suku Jawa pada tingkat ini adalah Rp 95.000.000 dengan total biaya yang dikeluarkan rata-rata sebesar Rp 43.516.667 sehingga rata-rata keuntungan yang diperoleh per bulannya adalah Rp 51.483.333. keuntungan yang didapat oleh pedagang dipengaruhi oleh jumlah produksi,harga dan biaya yang dikeluarkan masing-masing usaha warung bakso. Harga produk yang tinggi dan biaya yang rendah akan memberikan perolehan keuntungan yang besar.

Tabel 11. R/C rasio Usaha warung bakso Suku Jawa di Kecamatan Rappocini

<b>Uraian</b>	<b>Jumah (Rp)</b>
Keuntungan	51.483.333
Total Biaya	43.516.667
R/C Ratio	1,18

Sumber : Analisis Data Primer,2018

Rasio cost merupakan hasil bagi antara keuntungan usaha dengan total biaya yang dinyatakan kedalam bentuk persentase. Dalam tabel 10 menunjukkan profitabilitas atau tingkat keuntungan usaha warung bakso,dimana usaha ini

termasuk kriteria yang menguntungkan, karena memiliki R/C lebih dari 1 dan itu berarti usaha ini sangat layak untuk dijalankan. Dengan 1,00 modal makan akan diperoleh keuntungan sebesar Rp 1,18. Jadi ini sesuai dengan asumsi R/C atau ratio cost yaitu jumlah ratio yang terdapat antara manfaat bersih yang bernilai positif dengan manfaat bersih yang bernilai negatif.

**b) Analisis Pendapatan Usaha Warung Bakso Suku Jawa dengan Skala Penerimaan >100 juta di Kecamatan Rappocini Tahun 2018.**

Tabel 12. Rata – rata Biaya Tetap per Bulan Usaha Warung Bakso Suku Jawa di Kecamatan Rappocini untuk skala penerimaan >100 Juta

Jenis Biaya Tetap	Harga Perolehan	Jumlah (Rp)	Persentase (%)
Penyusutan Peralatan:			
Alat Masak Dan Makan ( 2 tahun)	2.100.000,00	87.500	4,04
Kursi Dan Meja (5tahun)	2.100.000,00	35.000	1,61
Gerobak (5 tahun)	2.700.000,00	45.000	2,08
Tenaga Kerja		1.000.000	46,14
Biaya Sewa		800.000	36,91
Listrik Dan Air		200.000	9,23
<b>Jumlah</b>		<b>2.167.500</b>	<b>100,00</b>

Sumber : Analisis Data Primer, 2018

Untuk jenis usaha warung bakso suku Jawa dengan skala usaha menengah dimana tingkat pendapatan usaha rata-rata perbulannya diatas 100 juta, sumber biaya tetap terbesar juga berasal dari tenaga kerja sebesar Rp 1.000.000 atau 46,16% dari total biaya tetap, tenaga kerja yang digunakan biasanya lebih dari 1 orang namun tidak terlibat dalam proses produksi dan biasanya pemilik usaha menggaji mereka dengan upah per hari yang kemudian di akumulasikan di akhir bulan. Untuk biaya sewa sendiri tidak jauh beda dengan skala usaha sebelumnya, hal ini tergantung dengan kapasitas tempat usaha dan lokasi yang biasanya mempengaruhi biaya sewa. Adapun biayanya yakni sebesar Rp 800.000 atau

sebanding dengan 36,91 %. Selanjutnya untuk listrik dan air rata-rata biaya yang dikeluarkan oleh warung bakso skala ini adalah sebesar Rp 2000.000 atau sebanding dengan 9,23% dari total biaya tetap.

Untuk jenis biaya tetap lainnya seperti alat makan dan masak, kursi dan gerobak merupakan peralatan yang memiliki jangka waktu penggunaan yang dapat ditaksir secara matematika penyusutannya oleh karena itu 3 aspek ini biaya penyusutannya tidak terlalu besar dimana untuk alat makan dan masak dengan jangka waktu penggunaan 2 tahun biaya penyusutan per bulannya sebesar Rp 87.500 atau 4,04 % dari total biaya tetap, untuk kursi dengan jangka waktu penggunaan 5 tahun biaya penyusutannya Rp 35.000 atau sebesar 1,61% dari total biaya tetap dan untuk gerobak dengan jangka waktu penggunaan 5 tahun juga biaya penyusutannya Rp 45.000 atau sebanding dengan 2,08% dari total biaya tetap.

Tabel 13. Rata – rata Biaya Variabel per Bulan Usaha Warung Bakso Suku Jawa di Kecamatan Rappocini untuk skala penerimaan >100 Juta

Jenis Biaya Variabel	Jumlah (Rp)	Persentase (%)
Bahan Baku	52.000.000	94,46
Bahan Pelengkap	1.600.000	2,91
Bahan Bakas Gas	1.300.000	2,36
Transportasi	150.000	0,27
<b>Jumlah</b>	<b>55.050.000</b>	<b>100</b>

Sumber : Analisis Data Primer, 2018

Berdasarkan data diatas, rata-rata biaya variabel yang dikeluarkan usaha warung bakso suku Makassar untuk bahan baku yakni sebesar Rp 52.000.000 atau 94,46% dari total biaya, kemudian untuk bahan pelengkap sebesar Rp 1.600.000 atau 2,91% dari total biaya, biasanya yang termasuk biaya pelengkap yakni kecap

dan sambal bumbu pelengkap sajian bakso serta tusuk dan plastik. untuk bahan bakar gas biasanya pada skala usaha ini para pedagang menggunakan lebih dari 2 tabung perharinya dalam proses produksi dan penjualan, biaya yang dikeluarkan sebesar Rp 1.300.000 atau sebanding dengan 2,36% dari total biaya. Untuk transportasi biaya yang dikeluarkan standar karena akses ke pasar yang mudah jadi biaya yang dikeluarkan pun tidaklah besar yakni sebesar Rp 150.000 per bulannya atau sebanding dengan 0,27% dari total biaya.

Tabel 14. Rata –rata Biaya per Bulan Usaha Warung Bakso Suku Jawa diKecamatan Rappocini untuk skala penerimaan >100 juta

Jenis Biaya	Jumlah (Rp)	Persentase (%)
Biaya Tetap	2.127.500	3,72
Biaya Variabel	55.050.000	96,28
<b>Jumlah</b>	<b>57.177.500</b>	<b>100</b>

Sumber : Analisis Data Primer,2018

Berdasarkan data pada tabel 14, dapat diketahui total biaya rata-rata yang dikeluarkan oleh pedagang warung bakso suku Jawa selama 1 bulan sebesar Rp 2.127.500 atau sebanding dengan 3,72% dan untuk biaya variabel yakni sebesar Rp 55.050.000 atau sebanding 96,28%. Hal ini disebabkan penggunaan biaya variabel lebih rutin daripada biaya tetap sehingga pengeluarannya lebih besar yakni berupa daging sapi giling yang setiap harinya di produksi menjadi bakso.

Tabel 15. Rata – rata Penjualan per bulan, Harga per mangkok dan Penerimaan total Usaha warung Bakso Suku Jawa di Kecamatan Rappocini

Uraian	Harga (Rp)	Rata-rata Penjualan	Total (Rp)
Perpori	15.000	8.500	127.500.000

Sumber : Analisis Data Primer,2018



Rata-rata penjualan per bulan pada skala usaha kecil ini dapat dilihat harga per mangkok bakso yang di jual oleh warung bakso yakni sebesar Rp 15.000 dengan total penjualan per bulannya adalah 12.000 porsi . untuk skala ini total penerimaannya adalah Rp 127.500.000.

Tabel 16. Rata-rata Keuntungan per Bulan Usaha Warung Bakso Suku Jawa di Kecamatan Rappocini

<b>Uraian</b>	<b>Jumlah (Rp)</b>
Penerimaan	127.500.000
Total Biaya	57.177.500
Keuntungan/Bulan	70.322.500

Sumber : Analisis Data Primer,2018

Dalam skala penerimaan usaha warung bakso suku Jawa di kecamatan Rappocini, menunjukkan bahwa penerimaan rata-rata perbulan usaha warung bakso suku Jawa pada tingkat ini adalah Rp 127.500.000 dengan total biaya yang dikeluarkan rata-rata sebesar Rp 57.177.500 sehingga rata-rata keuntungan yang diperoleh per bulannya adalah Rp 70.322.500. Keuntungan yang didapat oleh pedagang dipengaruhi oleh jumlah produksi, harga dan biaya yang dikeluarkan masing-masing usaha warung bakso. Harga produk yang tinggi dan biaya yang rendah akan memberikan perolehan keuntungan yang besar.

Tabel 17. R/C rasio Usaha warung bakso Suku Jawa di Kecamatan Rappocini

<b>Uraian</b>	<b>Jumlah (Rp)</b>
Keuntungan	70.322.500
Total Biaya	57.177.500
R/C Ratio	1,23

Sumber : Analisis Data Primer,2018

Dalam tabel 17 menunjukkan profitabilitas atau tingkat keuntungan usaha warung bakso, dimana usaha ini termasuk kriteria yang menguntungkan karena

memiliki R/C lebih dari 1 dan itu berarti usaha ini sangat layak untuk dijalankan. Dengan 1,00 modal makan akan diperoleh keuntungan sebesar Rp 1,23. Jadi ini sesuai dengan asumsi R/C atau ratio cost yaitu jumlah ratio yang terdapat antara manfaat bersih yang bernilai positif dengan manfaat bersih yang bernilai negatif.

## 2) Analisis Pendapatan Usaha Warung Bakso Suku Makassar

Setelah melakukan analisis pendapatan usaha pada warung bakso suku Jawa, kemudian untuk melihat perbandingannya maka dilakukan pula analisis pendapatan terhadap usaha warung bakso suku Makassar. Sama halnya dengan usaha warung bakso suku Jawa, pada warung bakso suku Makassar ini juga memiliki tingkat pendapatan yang berbeda yakni mikro 25-100 Juta dan skala kecil yakni diatas 100 Juta per-bulannya.

Tabel 18. Penerimaan Usaha Warung Bakso Makassar di Kecamatan Rappocini berdasarkan Tingkat Pendapatan UMKM Tahun 2018

Uraian	Jumlah Resonden (Orang)	Persentase %
< 25 Juta (skala mikro)	0	0
25 juta - 100 Juta (skala kecil)	7	70
>100 Juta (skala menengah)	3	30
Total	10	100

Sumber : Analisis Data Primer, 2018

## 1) Warung Bakso Suku Makassar di Kecamatan Rappocini skalapenerimaan 25-100 Juta

Tabel 19. Rata – rata Biaya Tetap per Bulan Usaha Warung Bakso Suku Makassar di Kecamatan Rappocini untuk skala penerimaan 25-100 Juta

Jenis Biaya Tetap	Harga Perolehan	Jumlah (Rp)	Persentase (%)
nyusutan Peralatan:			
Alat Masak Dan Makan (2 Tahun)	2.000.000,00	83.333	4,48
Kursi Dan Meja (2 Tahun)	2.000.000,00	33.333	1,79
Gerobak (5 Tahun)	2.500.000,00	41.667	2,24
Biaya Sewa		1.500.000	80,72
Listrik Dan Air		200.000	10,76
<b>Jumlah</b>	<b>1.858.333</b>		<b>100</b>

Sumber : Analisis Data Primer, 2018

Tabel 19 menunjukkan bahwa, pada jenis usaha warung bakso dengan skala penerimaan 25-100 juta per bulannya ini sumber biaya tetap terbesar adalah dari biaya sewa sebesar Rp 1.500.000 atau 80,72% dari total biaya tetap, pada skala ini beberapa pemilik usaha warung bakso memilih untuk tidak menggunakan bantuan tenaga kerja, jadi mereka hanya menggunakan tenaga sendiri dalam segala proses usahanya. Untuk biaya listrik dan air pengeluarannya hampir sama dengan warung bakso suku Jawa, yakni sebesar Rp 200.000 atau sebanding dengan 10,76%. Untuk jenis biaya tetap lainnya seperti alat makan dan masak, kursi dan gerobak merupakan peralatan yang memiliki jangka waktu penggunaan yang dapat ditaksir secara matematika penyusutannya oleh karena itu 3 aspek ini biaya penyusutannya tidak terlalu besar dimana untuk alat makan dan masak dengan jangka waktu penggunaan 2 tahun biaya penyusutan per bulannya sebesar Rp 83.333 atau 4,48% dari total biaya tetap, untuk kursi dengan jangka waktu penggunaan 5 tahun biaya penyusutannya Rp 33.333 atau sebesar 1,79% dari total biaya tetap dan untuk gerobak dengan jangka waktu penggunaan 5 tahun juga biaya penyusutannya Rp 41.667 atau sebanding dengan 2,24% dari total biaya tetap.

Tabel 20. Rata-rata Biaya Variabel per Bulan Usaha Warung Bakso Suku Makassar di Kecamatan Rappocini untuk skala penerimaan 25-100 Juta

<b>Jenis Biaya Variabel</b>	<b>Jumlah (Rp)</b>	<b>Persentase (%)</b>
Bahan Baku	30.000.000	94,04
Bahan Pelengkap	1.500.000	4,70
Bahan Bakas Gas	300.000	0,94
Transportasi	100.000	0,31
<b>Jumlah</b>	<b>31.900.000</b>	<b>100</b>

Sumber : Analisis Data Primer, 2018

Berdasarkan data diatas, rata-rata biaya variabel yang dikeluarkan usaha warung bakso suku Makassar untuk bahan baku yakni sebesar Rp 30.000.000 atau 94,04% dari total biaya, kemudian untuk bahan pelengkap sebesar Rp 1.500.000 atau 4,70% dari total biaya, biasanya yang termasuk biaya pelengkap yakni kecap dan sambal bumbu pelengkap sajian bakso serta tusuk dan plastik. untuk bahan bakar gas biasanya pada skala usaha ini para pedagang hanya menggunakan 1 gas selama 1-2 hari pemakaia, biaya yang dikeluarkan sebesar Rp 300.000 atau sebanding dengan 0,94% dari total biaya. Untuk transportasi biaya yang dikeluarkan standar karena akses ke pasar yang mudah jadi biaya yang dikeluarkan pun tidaklah besar yakni sebesar Rp 100.000 per bulannya atau sebanding dengan 0,31% dari total biaya.

Tabel 21. Rata –rata Biaya Variabel per Bulan Usaha Warung Bakso Suku Makassar di Kecamatan Rappocini untuk skala penerimaan 25-100 juta

<b>Jenis Biaya</b>	<b>Jumlah (Rp)</b>	<b>Persentase (%)</b>
Biaya Tetap	1.858.333	5,50
Biaya Variabel	31.900.000	94,50
<b>Jumlah</b>	<b>33.758.333</b>	<b>100</b>

Sumber : Analisis Data Primer,2018

Berdasarkan data pada tabel 21, dapat diketahui total biaya rata-rata yang dikeluarkan oleh pedagang warung bakso suku Jawa selama 1 bulan sebesar Rp 1.858.333 atau sebanding dengan 5,50% dan untuk biaya variabel yakni sebesar Rp 31.900.000 atau sebanding 94,50%. Hal ini disebabkan penggunaan biaya variabel lebih rutin daripada biaya tetap sehingga pengeluarannya lebih besar yakni berupa daging sapi giling yang setiap harinya di produksi menjadi bakso.

Tabel 22. Rata – rata Penjualan per bulan, Harga per mangkok dan Penerimaan total Usaha warung Bakso Suku Makassar di Kecamatan Rappocini

Uraian	Harga (Rp)	Rata - rata Penjualan per Bulan	Total (Rp)
Perporsi	15.000	4.700	70.500.000

Sumber : Analisis Data Primer, 2018

Rata-rata penjualan per bulan pada skala usaha kecil ini dapat dilihat harga per mangkok bakso yang di jual oleh warung bakso yakni sebesar Rp 15.000 dengan total penjualan per bulannya adalah 4700 porsi . untuk skala ini total penerimaannya adalah Rp 70.500.000.

Tabel 23. Rata - rata Keuntungan per Bulan Usaha Warung Bakso Suku Makassar di Kecamatan Rappocini

Uraian	Jumlah (Rp)
Penerimaan	70.500.000
Total Biaya	33.758.333
Keuntungan/Bulan	36.741.667

Sumber : Analisis Data Primer, 2018

Dalam skala penerimaan usaha warung bakso suku Jawa di kecamatan Rappocini, menunjukkan bahwa penerimaan rata-rata perbulan usaha warung bakso suku Makassar pada tingkat ini adalah Rp 70.500.000 dengan total biaya yang dikeluarkan rata-rata sebesar Rp 33.758.333 sehingga rata-rata keuntungan yang diperoleh per bulannya adalah Rp 36.741.667. Keuntungan yang didapat oleh pedagang dipengaruhi oleh jumlah produksi dari pedagang tersebut yang biasanya dihitung perhari atau juga perminggu tergantung skala bahan baku yang disiapkan oleh para pedagang bakso. Faktor lain adalah harga dan biaya yang dikeluarkan masing-masing usaha warung bakso. Harga produk yang tinggi dan biaya yang rendah akan memberikan perolehan keuntungan yang besar.

Tabel 24. R/C rasio Usaha warung bakso Suku Makassar di Kecamatan Rappocini

Uraian	Jumah (Rp)
Keuntungan	36.741.667
Total Biaya	33.758.333
R/C Ratio	1,09

Sumber : Analisis Data Primer,2018

Dalam tabel 24 menunjukkan profitabilitas atau tingkat keuntungan usaha warung bakso, dimana usaha ini termasuk kriteria yang menguntungkan karena memiliki R/C lebih dari 1 dan itu berarti usaha ini sangat layak untuk dijalankan. Dengan 1,00 modal makan akan diperoleh keuntungan sebesar Rp 1,09, persentase ini berbeda 0,1% dengan usaha Warung bakso suku Jawa. Jadi ini sesuai dengan asumsi R/C atau ratio cost yaitu jumlah ratio yang terdapat antara manfaat bersih yang bernilai positif dengan manfaat bersih yang bernilai negatif.

## 2) Warung Bakso Suku Makassar di Kecamatan Rappocini skala penerimaan >100 Juta

Tabel 25. Rata – rata Biaya Tetap per Bulan Usaha Warung Bakso Suku Makassar di Kecamatan Rappocini untuk skala penerimaan >100Juta

Jenis Biaya Tetap	Harga Perolehan	Jumlah (Rp)	Persentase (%)
Penyusutan Peralatan:			
Alat Masak Dan Makan (2 Tahun)	2.000.000,00	83.333	3,13
Kursi Dan Meja (2 Tahun)	2.000.000,00	33.333	1,25
Gerobak (5 Tahun)	3.000.000,00	50.000	1,88
Tenaga Kerja		800.000	30,00
Biaya Sewa		1.500.000	56,25
Listrik Dan Air		200.000	7,50
<b>Jumlah</b>		<b>2.666.667</b>	<b>100</b>

Sumber : Analisis Data Primer,2018

Tabel 25 menunjukkan bahwa, pada jenis usaha warung bakso dengan skala penerimaan >100 juta per bulannya ini sumber biaya tetap terbesar adalah

dari biaya sewa sebesar Rp 1.500.000 atau 56,25% dari total biaya tetap, yang kedua biaya tetap yang tertinggi yakni tenaga kerja sebesar Rp 800.000 dalam hal ini biasanya usaha warung bakso tersebut menggunakan 2 pegawai dengan gaji sekitar Rp 400.000 per orangnya. Untuk biaya listrik dan air pengeluarannya hampir sama dengan warung bakso suku Jawa, yakni sebesar Rp 200.000 atau sebanding dengan 7,50%.

Untuk jenis biaya tetap lainnya seperti alat makan dan masak, kursi dan gerobak merupakan peralatan yang memiliki jangka waktu penggunaan yang dapat ditaksir secara matematika penyusutannya oleh karena itu 3 aspek ini biaya penyusutannya tidak terlalu besar dimana untuk alat makan dan masak dengan jangka waktu penggunaan 2 tahun biaya penyusutan per bulannya sebesar Rp 83.333 atau 3,13% dari total biaya tetap, untuk kursi dengan jangka waktu penggunaan 5 tahun biaya penyusutannya Rp 33.333 atau sebesar 1,25% dari total biaya tetap dan untuk gerobak dengan jangka waktu penggunaan 5 tahun juga biaya penyusutannya Rp 50.000 atau sebanding dengan 1,88% dari total biaya tetap.

Tabel 26. Rata-rata Biaya Variabel per Bulan Usaha Warung Bakso Suku Makassar di Kecamatan Rappocini untuk skala penerimaan > 100 juta

Jenis Biaya Variabel	Jumlah (Rp)	Persentase (%)
Bahan Baku	55.000.000	93,14
Bahan Pelengkap	3.000.000	5,08
Bahan Bakas Gas	900.000	1,52
Transportasi	150.000	0,25
<b>Jumlah</b>	<b>59.050.000</b>	<b>100</b>

Sumber : Analisis Data Primer, 2018

Berdasarkan data diatas, rata-rata biaya variabel yang dikeluarkan usaha warung bakso suku Makassar untuk bahan baku yakni sebesar Rp 30.000.000 atau 94,04% dari total biaya, kemudian untuk bahan pelengkap sebesar Rp 1.500.000 atau 4,70% dari total biaya, biasanya yang termasuk biaya pelengkap yakni kecap dan sambal bumbu pelengkap sajian bakso serta tusuk dan plastik. untuk bahan bakar gas biasanya pada skala usaha ini para pedagang hanya menggunakan 1 gas selama 1-2 hari pemakaia,biaya yang dikeluarkan sebesar Rp 300.000 atau sebanding dengan 0,94% dari total biaya. Untuk transportasi biaya yang dikeluarkan standar karena akses ke pasar yang mudah jadi biaya yang dikeluarkan pun tidaklah besar yakni sebesar Rp 100.000 per bulannya atau sebanding dengan 0,31% dari total biaya.

Tabel 27. Rata – rata Penjualan per bulan,Harga per mangkok dan Penerimaan total Usaha warung Bakso Suku Makassar di Kecamatan Rappocini

Uraian	Harga (Rp)	Rata-rata Penjualan	Total (Rp)
Perporsi	15.000	8.400	126.000.000

Sumber : Analisis Data Primer,2018

Rata-rata penjualan per bulan pada skala usaha kecil ini dapat dilihat harga per mangkok bakso yang di jual oleh warung bakso suku Makassar ini,dimana kebanyakan asal mereka itu dari daerah Takalar,Galesong,Jeneponto dan beberapa daerah lainnya termasuk juga Gowa. Adapun besarnya keuntungan atau penerimaan yang mereka dapatkan yakni sebesar Rp 15.000 dengan total penjualan per bulannya adalah 8.400 porsi . untuk skala ini total penerimaannya adalah Rp 126.00.000.



Tabel 28. Rata-rata Keuntungan per Bulan Usaha Warung Bakso Suku Makassar di Kecamatan Rappocini

Uraian	Jumlah (Rp)
Penerimaan	126.000.000
Total Biaya	61.716.667
Keuntungan/Bulan	64.283.333

Sumber : Analisis Data Primer,2018

Dalam skala penerimaan usaha warung bakso suku Jawa di kecamatan Rappocini, menunjukkan bahwa penerimaan rata-rata perbulan usaha warung bakso suku Makassar pada tingkat ini adalah Rp 126.000.000 dengan total biaya yang dikeluarkan rata-rata sebesar Rp 61.716.667 sehingga rata-rata keuntungan yang diperoleh per bulannya adalah Rp 64.283.333. Keuntungan yang didapat oleh pedagang dipengaruhi oleh jumlah produksi, harga dan biaya yang dikeluarkan masing-masing usaha warung bakso. Harga produk yang tinggi dan biaya yang rendah akan memberikan perolehan keuntungan yang besar.

Tabel 29. R/C rasio Usaha warung bakso Suku Makassar di Kecamatan Rappocini

Uraian	Jumlah (Rp)
Keuntungan	64.283.333
Total Biaya	61.716.667
R/C Ratio	1,04

Sumber : Analisis Data Primer,2018

Dalam tabel 29 menunjukkan profitabilitas atau tingkat keuntungan usaha warung bakso, dimana usaha ini termasuk kriteria yang menguntungkan karena memiliki R/C lebih dari 1 dan itu berarti usaha ini sangat layak untuk dijalankan. Dengan 1,00 modal makan akan diperoleh keuntungan sebesar Rp 1,04, persentase ini berbeda 0,1% dengan usaha Warung bakso suku Jawa. Jadi ini sesuai dengan asumsi R/C atau ratio cost yaitu jumlah ratio yang terdapat

antara manfaat bersih yang bernilai positif dengan manfaat bersih yang bernilai negatif.

#### E. Karakteristik Usaha Warung Bakso Suku Jawa dan Suku Makassar

Setelah melakukan penelitian tentang analisis perbandingan, Adapun beberapa aspek yang menjadi pembeda antara usaha warung bakso warung bsuku Jawa dan Makassar,yakni:

Tabel 30. Karakteristik Usaha Warung Bakso Suku Jawa dan Suku Makassar

Jenis Usaha Warung Bakso	Faktor Internal				Faktor Eksternal			
	Harga	Lokasi	kebersihan tempat	Rasa	Cabang Usaha	Pelayana Karyawan	Jam Buka	jenis usaha
Warung Bakso Jawa	Rp 10.000 - Rp 15.000	strategis	cukup terjaga	bervariasi, inovatif	Ada	ramah dan cekatan	> 8 jam	Milik sendiri
Warung Bakso Makassar	Rp 12.000 - Rp 15.000	kurang strategis	cukup terjaga	kurang inovatif	tidak ada	kurang cekatan	< 8 jam	franchise/Waralaba

Sumber : Analisis Data Primer,2018

Bakso salah satu makanan asal Cina yang dibuat dari daging sapi yang dihaluskan dengan bumbu-bumbu dan dibentuk bulat. Bentuk dan cara penyajiannya pun semakin bervariasi selain bakso yang berkuah juga ada bakso bakar dan bakso goreng yang disajikan tanpa kuah. Kedua jenis bakso ini disajikan dengan 9 denganocolan saus tomat atau sambal botol. Bentuknya pun tidak hanya bulat; bisa kotak atau lonjong ukurannya juga bisa sangat besar, standar atau kecil. Saat ini, sedang tren bakso yang ada isinya ada bakso isi keju, bakso isi sumsum, bakso isi telur. Penambahan bahan-bahan ini menjadikan bakso lebih

bergizi dan sehat. Namun dengan syarat tidak ada penambahan bahan-bahan kimia yang berbahaya bagi kesehatan seperti boraks dan formalin.

#### **F. Pembahasan**

Bisnis makanan adalah bisnis yang tidak akan pernah mati, karena bersifat cepat habis dan dibutuhkan orang banyak. Semua orang pasti membutuhkan makan dan juga hampir rata-rata bisa membuat makanan, apalagi dengan perkembangan saat ini dapat dengan mudah mendapatkan resep-resep dan caracara dari media komunikasi. Hal tersebut merupakan pendukung untuk memulai bisnis makanan walaupun tidak sedikit yang gagal, tetapi banyak juga yang kemudian sukses. Sehingga kondisi ini membuka peluang bisnis bakso yang menjanjikan bagi yang bergerak dalam bisnis tersebut.

Bisnis bakso adalah usaha yang membutuhkan modal yang relatif kecil dan tidak memerlukan modal terlalu besar. Peralatan yang diperlukan sederhana, proses pembuatan mudah, dan resiko kegagalan rendah. Hal tersebut memungkinkan siapa saja bisa melakukannya, baik skala besar maupun industri rumahan. Bisnis bakso bukanlah bisnis makanan baru, tetapi kebanyakan seperti usaha kuliner lainnya, prospek usaha bakso sangat populer.

Berdasarkan latar belakang penelitian dimana peneliti ingin mengetahui perbandingan tingkat pendapatan usaha antara suku Jawa dan Makassar dalam hal ini peneliti mengambil usaha warung bakso sebagai objek penelitian dengan melihat dominannya keberadaan warung bakso di Kecamatan Rappocini.

Analisis perbandingan ini ini bertujuan untuk mengetahui besarnya keuntungan yang diperoleh dari usaha yang dilakukan. Analisis pendapatan

dilakukan dengan mencatat seluruh penerimaan dan pengeluaran usaha bakso sesuai dengan kapasitas produksi perpedagang. Analisis pendapatan ini untuk menganalisis pendapatan usaha warung bakso suku Jawa dan usaha warung bakso suku Makassar. Dimana peneliti menganggap bahwa dalam jenis usaha ini terlihat suku Jawa yang lebih dominan namun di sisi lain suku Makassar ternyata juga mampu bersaing, sehingga hal tersebut lah yang mendasari peneliti memilih analisis perbandingan ini. Total penerimaan adalah nilai produk total dalam jangka waktu tertentu. Pengeluaran total adalah nilai semua input yang dikeluarkan dalam proses produksi. Perhitungan keuntungan usaha atas biaya total secara matematis adalah sebagai berikut:

$$\Pi = TR - TB$$

Keterangan:

$\Pi$  = keuntungan

TR = penerimaan total usaha

TB = total biaya (total biaya variabel dan total biaya tetap)

Analisis keuntungan usahaselalu disertai dengan pengukuran efisiensi. Untuk mengetahui efisiensi suatu usaha terhadap penggunaan suatu unit input dapat digambarkan oleh nilai rasio penerimaan dan biaya yang merupakan perbandingan antara penerimaan yang diterima usaha bakso dari setiap rupiah yang dikeluarkan dalam proses produksi.

Adapun kriterianya adalah sebagai berikut:

Jika total penerimaan > total biaya, usaha untung

Jika total penerimaan = total biaya, usaha tidak untung dan tidak rugi (impas)

Jika total penerimaan < total biaya, usaha tersebut rugi

Pendapatan yang besar tidak selalu menunjukkan efisiensi yang tinggi karena ada kemungkinan pendapatan yang besar itu diperoleh dari investasi yang berlebihan, oleh karena itu analisis pendapatan selalu disertai dengan pengukuran efisiensi. Efisiensi suatu usaha atau kegiatan produksi terhadap penggunaan satu unit input digambarkan oleh nilai rasio penerimaan dan biaya yang merupakan perbandingan antara penerimaan kotor yang diterima dari setiap rupiah yang dikeluarkan dalam proses produksi.

Analisis imbalan antara jumlah penerimaan dengan jumlah biaya merupakan suatu pengujian keuntungan suatu jenis usaha. Analisis imbalan penerimaan dan biaya (R/C Ratio) didapat berdasarkan pembagian antara total penerimaan dengan total biaya. Rumus yang digunakan dalam analisis ini adalah:

$$R/C \text{ rasio} = \frac{\text{TotalPenerimaan}}{\text{TotalBiaya}}$$

Kriteria yang digunakan:

R/C > 1 maka usaha bakso tersebut menguntungkan

R/C < 1 maka usaha bakso tersebut tidak menguntungkan

R/C = 1, Usaha tidak untung dan tidak rugi (impas)

Dalam hasil penelitian ini jumlah responden yang digunakan sebanyak 40 usaha warung bakso di kecamatan Rappocini dimana terdapat 25 usaha warung bakso suku Jawa dan 15 warung bakso suku Makassar. Untuk skala tingkat penerimaan usaha terbagi menjadi beberapa tingkatan berdasarkan klasifikasi penerimaan UMKM (Usaha Mikro, Kecil dan Menengah), dimana jika mikro maka

total penerimaannya adalah < 25Juta, untuk usaha kecil total penerimaannya 25-100 Juta, untuk skala menengah total penerimaannya >100 juta.

Pada kedua jenis usaha warung bakso ini pada dasarnya segala bentuk pengeluarannya adalah sama, baik dari segi biaya tetap maupun biaya variabel. Namun yang menjadi pembedanya adalah besaran jumlah biaya variabel yang dibeli oleh tiap-tiap usaha warung bakso baik suku Jawa maupun suku Makassar.

Pada usaha warung bakso suku Jawa karena mereka ada latar belakang berdagang bakso dari kebanyakan penjualnya jadi mereka lebih berpengalaman dalam mengolah bakso sehingga bahan-bahan yang dibeli lebih minimal jumlahnya namun dapat menghasilkan produksi bakso yang lebih banyak.

Berbeda dengan usaha warung bakso suku Makassar yang dimana penjualnya kebanyakan mengambil usaha bakso yang bentuknya franchise (waralaba) atau jenis usaha warung bakso yang bukan merupakan milik pribadi melainkan mereka membeli nama dari usaha warung bakso yang telah ada, jadi dalam pembuatan resep mereka harus berpatokan terhadap usaha warung bakso induk sehingga efisiensi mungkin lebih minim dilakukan.

Pengalaman usaha yang berbeda juga terjadi pada kedua jenis usaha ini dimana jika usaha warung bakso suku Jawa memang kebanyakan telah memulai usahanya lebih dahulu bahkan ada yang sudah lebih dari 10 tahun, beda halnya dengan usaha warung bakso suku Makassar yang biasanya lama usahanya baru sekitar 5 tahun saja.

Melihat dari analisis pendapatan yang telah dilakukan oleh peneliti, kemudian dilakukan analisis perbandingan dan rasio (R/C), usaha warung

bakso ini baik itu suku Jawa maupun Makassar keduanya sesuai dengan kriteria artinya tingkat rasio dan perbandingan usaha kedua usaha ini adalah 1- lebih dari 1,10 dimana untuk kriteria usaha tentunya jenis usaha ini sangat layak untuk dijalankan.

Untuk usaha warung bakso suku Jawa terdapat 11 warung yang tergolong jenis usaha dengan total penerimaan tergolong skala kecil yaitu 25-100 Juta, dimana Rata-rata pengeluaran biaya tetapnya perbulan adalah Rp 1.506.667 dimana didalamnya sudah termasuk biaya penyusutan alat masak&makan, kursi& meja serta gerobak, kemudian biaya sewa, biaya tenaga kerja dan listrik serta air. Untuk rata-rata pengeluaran biaya variabelnya yaitu 42.000.000 dimana biaya bahan baku adalah Rp 40.0000 atau jika dinominalkan perhari belanja bahan baku utama adalah ±Rp 1.300.000 untuk bahan pelengkap adalah Rp 950.000 per bulannya dan gas Rp 900.000 per bulannya serta transportasi Rp 150.000 per bulannya. Untuk skala ini produksi bakso yang dapat dijual yakni ±316 mangkok perhari dengan harga Rp 10.000 dimana total penerimaannya mencapai Rp 95.000.000 untuk total biayanya adalah Rp 43.516.667 dan keuntungannya/bulan Rp 51.483.33, Dimana R/C adalah 1,18.

Untuk usaha warung bakso suku Jawa yang tergolong jenis usaha dengan total penerimaan tergolong skala kecil yaitu 25-100 Juta, terdapat 14 warung dimana Rata-rata pengeluaran biaya tetapnya perbulan adalah Rp 2.167.500 dimana didalamnya sudah termasuk biaya penyusutan alat masak&makan, kursi& meja serta gerobak, kemudian biaya sewa, biaya tenaga kerja dan listrik serta air. Untuk rata-rata pengeluaran biaya variabelnya yaitu

55.050.000 dimana biaya bahan baku adalah Rp 52.000.000 atau jika dinominalkan perhari belanja bahan baku utama adalah ±Rp 1.700.000 untuk bahan pelengkap adalah Rp 1.600.000 per bulannya dan gas Rp 1.300.000 per bulannya serta transportasi Rp 150.000 per bulannya. Untuk skala ini produksi bakso yang dapat dijual yakni ±280 mangkok perhari dengan harga Rp 15.000 dimana total penerimaannya mencapai Rp 127.000.000 untuk total biayanya adalah Rp 57.177.500 dan keuntungannya/bulan Rp 70.322.500, Dimana R/C adalah 1,23.

Untuk usaha warung bakso suku Makassar tergolong jenis usaha dengan total penerimaan tergolong skala kecil yaitu 25-100 Juta terdapat 10 warung, dimana rata-rata pengeluaran biaya tetapnya perbulan adalah Rp 1.858.333 di dalamnya sudah termasuk biaya penyusutan alat masak & makan, kursi & meja serta gerobak, kemudian biaya sewa, biaya tenaga kerja dan listrik serta air. Untuk rata-rata pengeluaran biaya variabelnya yaitu Rp 31.900.000 dimana biaya bahan baku adalah Rp 30.000.000 atau jika dinominalkan perhari belanja bahan baku utama adalah ±Rp 1.000.000 untuk bahan pelengkap adalah Rp 1.500.000 per bulannya dan gas Rp 300.000 per bulannya serta transportasi Rp 100.000 per bulannya. Untuk skala ini produksi bakso yang dapat dijual yakni ±150 mangkok perhari dengan harga Rp 15.000 dimana total penerimaannya mencapai Rp 70.500.000 untuk total biayanya adalah Rp 33.758.333 dan keuntungannya/bulan Rp 36.741.667, Dimana R/C adalah 1,09.



Untuk usaha warung bakso suku Makassar tergolong jenis usaha dengan total penerimaan tergolong skala menengah > 100 Juta terdapat 5 warung, dimana rata-rata pengeluaran biaya tetapnya perbulan adalah R 2.666.667 didalamnya sudah termasuk biaya penyusutan alat masak & makan, kursi & meja serta gerobak, kemudian biaya sewa, biaya tenaga kerja dan listrik serta air. Untuk rata-rata pengeluaran biaya variabelnya yaitu Rp 59.050.000 dimana biaya bahan baku adalah Rp 55.000.000 atau jika dinominalkan perhari belanja bahan baku utama adalah ±Rp 1.800.000 untuk bahan pelengkap adalah Rp 3.000.000 perbulannya dan gas Rp 900.000 per bulannya serta transportasi Rp 150.000 perbulannya. Untuk skala ini produksi bakso yang dapat dijual yakni ±350 mangkok perhari dengan harga Rp 12.000 dimana total penerimaannya mencapai Rp 126.000.000 untuk total biayanya adalah Rp 61.716.667 dan keuntungannya/bulan Rp 64.283.333, Dimana R/C adalah 1,04.

Dalam penilaian karakteristik kedua usaha ini, dari segi keunggulan untuk kedua warung bakso pada dasarnya menawarkan harga yang masih terjangkau namun ditingkat harga berbeda dimana warung bakso suku Jawa harga menu yang ditawarkan sekitar Rp 10.000 – Rp 15.000 dengan varian berbagai menu yang lebih dahulu berkembang dan inovatif sedangkan warung bakso suku Makassar kisaran harga baksonya Rp 12.000-15.000 namun varian menunya kurang. Pemilihan lokasi usaha juga untuk usaha warung bakso Jawa lebih mampu memilih lokasi strategis, berbeda dengan warung bakso suku Makassar yang beberapa menggunakan rumah pribadi sebagai tempat usaha jadi lokasi yang strategis tidak menjadi patokan utama. Warung bakso suku Jawa para pemiliknya

merupakan orang yang memproduksi langsung bakso jadi, ke paten-an produk terjaga lain halnya dengan warung bakso suku Makassar yang pada beberapa tempat bukan merupakan usaha milik sendiri melainkan mereka membeli brand dari bakso lain yang kemudian di jual di tempat tinggal masing –masing. Dengan adanya usaha warung bakso ini kemudian telah menciptakan lapangan kerja karena selain keluarga ataupun kerabat dekat,tak jarang tenaga kerja yang digunakan juga penduduk asli di kecamatan Rappocini. Setiap usaha apapun pasti memiliki ancaman,untuk usaha ini sendiri ancaman utamanya tentu persaingan usaha yang semakin tidak dapat dibendung,selain itu kenaikan bahan baku yang tidak tetap tiap bulannya juga sangat berpengaruh terhadap produksi bakso,oleh karena itu efisiensi dan kemampuna pemilik usaha dalam mengelolah usahanya sangat dibutuhkan dalam menjalankan bisnis ini.

## BAB V

### KESIMPULAN DAN SARAN

#### A. *Kesimpulan*

Berdasarkan penelitian terhadap perbandingan tingkat pendapatan pelaku usaha warung bakso suku Jawa dan Makassar maka dapat disimpulkan bahwa:

1. Untuk rata-rata pendapatan yang diperoleh oleh usaha warung bakso di kecamatan Rappocini ini baik itu suku Jawa maupun Makassar keduanya memiliki tingkat pendapatan yang hampir sama. Terdapat klasifikasi dalam skala penerimaan usaha berdasarkan pada UMKM yaitu skala mikro <25 Juta ,kemudian skala kecil dengan penerimaan 25-100 Juta dan skala penerimaan menengah yaitu >100 Juta. Rata-rata pendapatan yang didapatkan usaha warung bakso suku Jawa per bulan dikelompokkan menjadi dua skala yakni skala kecil untuk penerimaan 25 Juta-100 juta dan penerimaan di atas 100 juta (skala menengah). Adapun pendapatan yang didapatkan untuk skala kecil sekitar total penerimaannya mencapai Rp 95.000.000 untuk total biayanya adalah Rp 43.516.667 dan keuntungannya per bulan Rp 51.483.33, Dimana R/C adalah 1,18. Untuk skala penerimaan >100 juta ,total penerimaannya mencapai Rp 127.000.000 untuk total biayanya adalah Rp 57.177.500 dan keuntungannya/bulan Rp 70.322.500, Dimana R/C adalah 1,23. Rata-rata pendapatan yang didapatkan usaha warung bakso suku Makassar per bulan dikelompokkan menjadi dua skala yakni skala kecil untuk penerimaan 25 Juta-100 juta dan penerimaan di atas 100 juta (skala menengah). Adapun pendapatan yang didapatkan untuk skala kecil sekitar total penerimaannya mencapai dimana total penerimaannya mencapai Rp 70.500.000 untuk total biayanya adalah Rp 33.758.333 dan keuntungannya/bulan Rp 36.741.667, Dimana R/C adalah 1,09. Untuk

skala penerimaan > 100 juta , total penerimaannya mencapai Rp 126.000.000 untuk total biayanya adalah Rp 61.716.667 dan keuntungannya perbulan Rp64.283.333,DimanaR/ adalah 1,04.

2. Pada dasarnya kedua jenis usaha warung bakso ini sama-sama menguntungkan dan layak dijadikan usaha dilihat dari tingkat pendapatan dan efisiensi rasio/costnya yang mencapai 1. Namun ada beberapa aspek karakteristik pada usaha warung bakso suku Jawa yang memang lebih unggul sehingga usaha ini lebih menguntungkan utamanya karena usaha yang mereka jalankan bukanlah bentuk franchise/waralaba jadi mereka lebih mampu mengendalikan biaya produksi yang tidak stabil sehingga harga bakso yang dijual juga stabil dan terjangkau,berbeda dengan suku Makassar yang ada beberapa warung merupakan jenis franchise jadi efisiensi produksi tidak dapat dilakukan secara maksimal pun dalam penetapan harga biasanya mengikut pada cabang induk warung bakso tersebut.


#### B. Saran

1. Kenyataan menunjukkan untuk membuka usaha warung bakso peluangnya mudah dimasuki dan murah dilakukan, oleh karena itu bagi yang berkeinginan menggeluti usaha ini dapat memanfaatkan keluarga dan teman untuk memulai usaha tersebut.
2. Untuk para pengusaha/pedagang bakso baik itu suku Jawa maupun suku Makassar ada baiknya membentuk suatu organisasi dikalangan mereka agar dapat saling berbagi ilmu maupun pengalaman antar pedagang.

## DAFTAR PUSTAKA

- Agustriyarini, Yosi. *“Deskripsi Sosial Ekonomi Pemilik Usaha Warung Makan di Kelurahan Kampung Baru Kecamatan Labuhan Ratu Kota Bandar Lampung”*. Skripsi. Fakultas Keguruan dan Ilmu Pendidikan Universitas Lampung, Bandar Lampung. 2017.
- Amirullah, Se.,M.M. *Metode Penelitian Manajemen*, Bayumedia Publishing Malang: Malang.2015.
- BN.Marbun. *Kamus Manajemen*, Pustaka Sinar Harapan: Jakarta. 2003.
- BPS, *Kecamatan Rappocini Dalam Angka 2017*, Makassar. BPS,2017.
- BPS, *Makassar Dalam Angka 2017*,Makassar: BPS, 2017.
- Elmi. *Analisis Pendapatan dan Nilai Tambah Industri Kecil Keripik dan Sale Hasil Produk Olahan Pisang, Kasus Industri Kecil Keripik dan Sale Pisang di desa Sawarna Kecamatan Bayah, Kabupaten Lebak, Provinsi Banten*. Skripsi. Bogor: Fakultas Pertanian, Institut Pertanian Bogor. 2005.
- Habib, S. *Strategi Pengembangan Usaha Minuman Instan Jahe Merah CV. Hanabio Bogor*. skripsi. Bogor: Fakultas Pertanian, Institut Pertanian Bogor. 2008.
- Hijriyah, Ratna. *Perilaku Wirausaha Pedagang Fried Chicken Kaki Lima di Kota Bogor*. skripsi. Bogor. Fakultas Peternakan, Institut Pertanian Bogor. 2004.
- Kartadinata, bas. *Akuntansi dan Analisis Biaya*. Jakarta: Bina Aksara.1999.
- Mulyadi.*Akuntansi Biaya untuk Manajemen* . Balai Penerbitan Fakultas Ekonomi Universitas Gajahmada :Yogyakarta. 1995.
- Rahardja, Pratama. *Ekonomi I*. Jakarta: PT. Erlangga. 1994.
- Ritongan, dkk. *Ekonomi I*. Jakarta: PT. Erlangga. 2004.
- Robinson ,Tarigan. *Ekonomi Regional Dalam Teori dan Aplikasi*.BumiAksara: Jakarta. 2005.
- Ronald E.,Walpole.*Pengantar Statistika*. Gramedia: Jakarta.1990.
- Soekartawi. *Prinsip - prinsip dasar Ekonomi Pertanian*. PT. Raja Grafindo Persada: Jakarta. 1993.
- Sridianto,Adi.”*Analisis Pendapatan Petani Tomat Di Desa Kanreapia Kecamatan Tombolo Pao Kabupaten Gowa”*. Skripsi.Fakultas Ekonomi dan Bisnis Islam Universitas Islam NegeriAlauddin Makassar, Makassar.2016.

- Sukiro, Sadono. *Teori Pengantar Mikro Ekonomi*. Rajagrafindo Persada : Jakarta. 2000.
- Sumadji, YudhaPratamadan Rosita. *Kamus Ekonomi*. Wipres:Bandung. 2006.
- Sutomo, B. *Sukses Bisnis Bakso*. Jakarta: Kriya Pustaka. 2009.
- Syukron. *Analisis Keuntungan Pedagang Martabak Manis Kaki Lima Di Kota Bogor*. Skripsi. Bogor: Fakultas Ekonomi dan Manajemen, Institut Pertanian Bogor. 2009.
- Todaro, Michael P. *Pembangunan Ekonomi Dunia* Bumi Aksara: Jakarta. 2000.
- Umar H. *Riset Pasar Strategi Perusahaan*. PT. Gramedia Pustaka Utama: Jakarta. 2000.
- Wahyudin U. *Pedagang Bakso di Salatiga : Studi Kasus Tentang Sebuah Usaha di Sektor Informal*. Tesis . Bogor: Studi Pembangunan Universitas Kristen Satya Wacana Salatiga, Kegiatan Pengumpulan Kredit Program Pascasarjana Institut Pertanian Bogor. 1993.
- Yuliadini. *Analisis Pendapatan dan Faktor Kewirausahaan Pedagang Bakso Sapi Keliling di Kota Bogor Jawa Barat*. Skripsi . Bogor: Fakultas Peternakan, Institut Pertanian Bogor. 2000.
- Husada, Adnan Putra. *Peran UMKM dalam Pembangunan dan Kesejahteraan Masyarakat Kabupaten Blora* (Surakarta:Universitas Sebelas Maret,2016), h.41
- <https://databoks.katadata.co.id/datapublish / 2016 / 11 / 23 / umkm - serap - 97 - pekerja - indonesia,diolah> (diakses 7 maret 2017)
- <http://makassar.tribunnews.com/ 2017 / 05 / 24 / ada - 21 - juta - tenaga - kerja - di-sulsel-sektor-perdagangan-besar-dan-eceran-mendominasi/>.Diakses pada hari kamis 21 Desember 2017 pukul 02.00 WITA
- <https://makassarkota.bps.go.id/,”Statistik Daerah Kota Makassar 2017”>.Diakses pada hari: Sabtu 6 Januari Pukul 17.00 WITA
- <https://mahrezarezqy2013.wordpress.com / 2013 / 04 / 16 / usaha - kecil - dan - menengah -ukm/>.Diakses pada hari kamis 21 Desember 2017 Pukul 23.25 WITA.
- <http://makassar.tribunnews.com / 2017 / 05 / 24 / ada - 21 - juta - tenaga - kerja - di - sulsel sektor – perdagangan – besar – dan – eceran - mendominasi/>. Diakses pada hari: Sabtu 6 Januari Pukul 17.00 WITA



# LAMPIRAN

UNIVERSITAS ISLAM NEGERI

**ALAUDDIN**

M A K A S S A R

Dokumentasi wawancara warung bakso suku Makassar







UNIVERSITAS ISLAM NEGERI



Dokumentasi wawancara warung bakso suku Jawa





## PEDOMAN WAWANCARA

### IDENTITAS RESPONDEN

Nama Responden :

Usia Responden :

Suku Responden:

Lokasi Berjualan :

Lama Usaha :

### DAFTAR PERTANYAAN :

1. Apakah berdagang bakso merupakan mata pencaharian utama bapak/ibu?

Jawab :

2. Apakah bapak/ibu pernah mengikuti kursus/pelatihan/seminar mengenai usaha bakso?

Jawab :

3. Berapa Jumlah tanggungan anggota keluarga bapak/ibu?

Jawab :

4. Darimanakah sumber modal bapak/ibu untuk menjalankan usaha bakso?

Jawab :

5. Apakah Jenis tenaga kerja yang dipakai dan berapa jumlah tenaga kerja yang digunakan?

Jawab :

6. Berapa kg daging yang digunakan per hari untuk memproduksi bakso?

Jawab :

7. Berapa biaya yang dikeluarkan per hari untuk membeli bahan baku lainnya selain bahan baku utama?

Jawab :

8. Dimana anda membeli bahan baku untuk memproduksi bakso?

Jawab :

9. Pukul berapa anda pergi ke pasar untuk membeli bahan baku bakso?

Jawab :

10. Berapa biaya yang disisihkan perbulannya untuk transportasi ?

Jawab :

11. Apakah anda menyisihkan pendapatan per hari untuk biaya tak terduga, berapa nominalnya?

Jawab :

12. Apakah tempat usaha anda milik pribadi atau sewa, jika sewa berapa biaya yang anda keluarkan?

Jawab :

13. Apakah gerobak, kursi dan meja anda buat sendiri atau membeli, berapa biaya yang dikeluarkan ?

Jawab :

14. Apakah warung bakso anda buka tiap hari, atau adakah hari libur yang anda tetapkan untuk hari-hari tertentu?

Jawab :

15. Pukul berapa warung bakso anda mulai di buka?

Jawab :

16. Mayoritas pengunjung warung bakso anda berasal dari kalangan apa?

Jawab :

17. Apakah bapak/ibu memiliki catatan mengenai pengeluaran dan pemasukan secara rutin untuk usaha bakso yang dikelola?

Jawab :

Tabel 31. Penerimaan, Pendapatan dan Pengeluaran Usaha Warung Bakso Suku Jawa

No	Nama Responden	Nama Warung	Lokasi Usaha	Penerimaan	Pengeluaran	Pendapatan	Jumlah Terjual Per hari/Per porsi	Harga
1	Gino	Warung Bakso Rudal	Kelurahan Minasa Upa	Rp127.500.000	Rp70.058.333	Rp57.441.667	280	Rp 12.000
2	Zul	Warung Bakso Solo	Kelurahan Minasa Upa	Rp95.000.000	Rp43.912.500	Rp51.087.500	235	Rp 10.000
3	Slamet	Warung Bakso Solo	Kelurahan Rapocini	Rp95.000.000	Rp43.916.667	Rp51.083.333	236	Rp 10.000
4	Ahmad	Warung Bakso Malang	Kelurahan Rappocini	Rp127.500.000	Rp70.916.667	Rp56.583.333	235	Rp 12.000
5	Andi	Warung Bakso Sragen	Kelurahan Bonto Makkio	Rp128.250.000	Rp45.608.333	Rp82.641.667	280	Rp 12.000
6	Budi	Warung Bakso Malang	Kelurahan Banta-Bantaeng	Rp95.000.000	Rp43.516.667	Rp51.483.333	233	Rp 10.000
7	Joko	Warung Bakso Mas Joko	Kelurahan Kassikassi	Rp96.000.000	Rp45.466.667	Rp50.533.333	235	Rp 10.000
8	Udin	Warung Bakso Malang	Kelurahan Tidung	Rp127.500.000	Rp72.874.667	Rp54.625.333	236	Rp 12.000
9	Mita	Warung Bakso Solo	Kelurahan Tidung	Rp127.500.000	Rp61.108.333	Rp66.391.667	280	Rp 12.000
10	Asih	Warung Bakso Solo	Kelurahan Gunung Sari	Rp95.000.000	Rp40.808.333	Rp54.191.667	233	Rp 10.000

Tabel 32. Penerimaan, Pendapatan dan Pengeluaran Usaha Warung Bakso Suku Makassar

No	Nama Responden	Nama Warung	Lokasi Usaha	Penerimaan	Pengeluaran	Pendapatan	Jumlah Terjual Per hari/Per porsi	Harga
1	Anjas	Warung Bakso Kachak	Kelurahan Gunung Sari	Rp126.000.000	Rp61.716.667	Rp64.283.333	280	Rp15.000
2	Dg.Lallo	Warung Bakso	Kelurahan Minasa Upa	Rp70.500.000	Rp33.758.333	Rp36.741.667	235	Rp10.000
3	Mas Daeng	Warung Bakso Coto	Kelurahan Mappala	Rp71.000.000	Rp33.916.667	Rp37.083.333	236	Rp10.000
4	Anto	Warung Bakso	Kelurahan Kassikassi	Rp70.500.000	Rp33.758.333	Rp36.741.667	235	Rp10.000
5	Dg.Abu	Warung Bakso	Kelurahan Tidung	Rp126.000.000	Rp61.716.667	Rp64.283.333	280	Rp15.000
6	Amin	Warung Bakso Boeing	Kelurahan Bantabantaeng	Rp70.000.000	Rp33.516.667	Rp36.483.333	233	Rp10.000
7	Dg.Ucup	Warung Bakso	Kelurahan Kassikassi	Rp70.500.000	Rp35.466.667	Rp35.033.333	235	Rp10.000
8	Dg.Udin	Warung Bakso	Kelurahan Tidung	Rp71.000.000	Rp33.516.667	Rp37.483.333	236	Rp10.000
9	Saleh	Warung Bakso Boeing	Kelurahan Minasa Upa	Rp126.000.000	Rp61.108.333	Rp64.891.667	280	Rp15.000
10	Kadir	Warung Bakso	Kelurahan Buakana	Rp70.000.000	Rp33.758.333	Rp36.241.667	233	Rp10.000

## RIWAYAT HIDUP



Penulis bernama **Asrida Harmoko**, atau biasa di panggil Rida, lahir di Kota Makassar pada tanggal 08 Agustus 1996, merupakan anak pertama dari 2 bersaudara dari pasangan Drs. Harmoko dan Insyirah Junaisa. Penulis memulai pendidikan dari TK Aisyiyah Bustanul Atfah (Tupai) dan lulus pada tahun 2002, setelah itu penulis melanjutkan pendidikan di SD Kartika Wirabuana I dan lulus pada tahun 2008, setelah itu penulis melanjutkan pendidikan ke Sekolah Menengah Pertama SMP Negeri 4 Sungguminasa dan lulus pada tahun 2011, pada tahun 2014 penulis menyelesaikan pendidikan Sekolah Menengah Atas di SMA Negeri 11 Makassar. Pada awal bulan September 2014 penulis tercatat sebagai mahasiswi pada Universitas Islam Negeri Alauddin Makassar, pada Jurusan Ilmu Ekonomi di Fakultas Ekonomi dan Bisnis Islam. Akhirnya penulis dapat menyelesaikan pendidikan Strata I (S1) pada tahun 2018.



UNIVERSITAS ISLAM NEGERI  
**ALAUDDIN**  
M A K A S S A R