

**ANALISIS PENYERAPAN TENAGA KERJA
PADA USAHA TAHU TEK CAK ARI
DI KOTA MAKASSAR**



Diajukan Untuk Memenuhi Salah Satu Syarat Meraih Gelar Sarjana
Ilmu Ekonomi (SE) Pada Jurusan Ilmu Ekonomi
Fakultas Ekonomi dan Bisnis Islam
UIN Alauddin Makassar

Oleh:

ZAINUDDIN
90300114044

**JURUSAN ILMU EKONOMI
FAKULTAS EKONOMI DAN BISNIS ISLAM
UNIVERSITAS ISLAM NEGERI ALAUDDIN MAKASSAR
2018**



KEMENTERIAN AGAMA
UNIVERSITAS ISLAM NEGERI ALAUDDIN MAKASSAR
FAKULTAS EKONOMI DAN BISNIS ISLAM

Kampus I Jl Sultan Alauddin No 63 Makassar ■ (0411) 864924, Fax 864923
Kampus II Jl H M Yasin Limpo Romangpolong - Gowa ■ 424835, Fax424836

PENGESAHAN SKRIPSI

Skripsi yang berjudul, “Analisis Penyerapan Tenaga Kerja Pada Usaha Tahu Tek Cak Ari Di Kota Makassar”, yang disusun oleh *Zainuddin* NIM: 90300114044, mahasiswa Jurusan Ilmu Ekonomi pada Fakultas Ekonomi dan Bisnis Islam Universitas Islam Negeri Alauddin Makassar, telah diuji dan dipertahankan dalam sidang munaqasyah yang diselenggarakan pada hari Kamis, tanggal 16 Agustus 2018, dinyatakan telah dapat diterima sebagai salah satu syarat untuk memperoleh gelar Sarjana pada Fakultas Ekonomi dan Bisnis Islam, Jurusan Ilmu Ekonomi (dengan beberapa perbaikan).

Samata, 16 Agustus 2018

DEWAN PENGUJI

Ketua	: Prof. Dr. H. Ambo Asse., M.Ag.	(.....)
Sekretaris	: Prof. Dr. H. Muslimin Kara., M.Ag.	(.....)
Penguji I	: Prof. Dr. Mukhtar Lutfi, M.Pd.	(.....)
Penguji II	: Sitti Aisyah, S.Ag., M.Ag.	(.....)
Pembimbing I	: Dr. Hj. Rahmawati Muin, S.Ag., M.Ag.	(.....)
Pembimbing II	: Wardihan Sabar, S.Pd., M.Si	(.....)

Diketahui Oleh:
Dekan Fakultas Ekonomi dan Bisnis Islam
UIN Alauddin Makassar

Prof. Dr. H. Ambo Asse, M.Ag
NIP. 19581022 198703 1 002

KATA PENGANTAR

Bismillahirrahmanirrahim

Assalamualaikum.wr.wb

Puji syukur kehadiran Tuhan Yang Maha Esa atas segala Rahmat-Nya sehingga dapat menyelesaikan skripsi yang berjudul “**ANALISIS PENYERAPAN TENAGA KERJA PADA USAHA TAHU TEK CAK ARI DI KOTA MAKASSAR**” sebagai salah satu syarat untuk menyelesaikan jenjang Sarjana Strata 1 (S1) pada Program Sarjana Fakultas Ekonomi dan Bisnis Islam Universitas Islam Negeri Alauddin Makassar. Tidak lupa penulis juga mengucapkan banyak terima kasih atas bantuan dari pihak yang telah berkontribusi dengan memberikan sumbangan baik materi maupun fikirannya. Oleh karena itu, penulis menyampaikan rasa hormat dan terima kasih setinggi-tingginya kepada :

1. Kepada kakek saya Thaha dan kedua orang tua saya Abd. Rahman dan Hasmiah, atas segala pengorbanan, do'a kasih sayang dan kesabaran yang tiada henti-hentinya. Buat kakak-kakak saya Hasrah S. Kom dan Rahma S.Pd serta adik saya Muh. Ma'ruf. Merekalah sebab pertama sehingga saya jadi Mahasiswa dan pada akhirnya saya jadi Sarjana terima kasih do'a yang tak berujung dan semangat yang sangat berlimpah kepadaku.
2. Prof. Dr. Musafir Pababbari, M.Si., selaku Rektor Universitas Islam Negeri Alauddin Makassar beserta wakil Rektor I,II, dan III.
3. Dekan Fakultas Ekonomi dan Bisnis Islam Universitas Islam Negeri Alauddin Makassar, Prof. Dr. H. Ambo Asse, M.Ag dan wakil dekan I,II,III serta seluruh jajarannya dalam pengembangan dan pengertiannya demi kelancaran penyelesaian studi penulis.

4. Bapak Dr. Siradjuddin, SE., M.Si. dan Bapak Hasbiullah, SE., M.Si., selaku ketua dan sekretaris jurusan Ilmu Ekonomi serta staf jurusan Ibu Nuraeni, S.E Fakultas Ekonomi dan Bisnis Islam Universitas Islam Negeri Alauddin Makassar.
5. Ibu Dr. Hj. Rahmawati Muin, S.Ag., M.Ag dan Bapak Wardihan Sabar, S.Pd., M.Si selaku Pembimbing I dan II yang telah sabar dan meluangkan waktu untuk memberi pengarah dan bimbingan dalam penyusunan skripsi ini sehingga tercapai hasil yang baik. Terima kasih atas bimbingannya.
6. Bapak Prof. Dr. Mukhtar Lutfi, M.Pd dan Ibu Sitti Aisyah, S.Ag.,M.Ag. selaku Penguji I dan II yang telah mengoreksi skripsi saya dan memberikan pengarah sehingga skripsi ini dapat memenuhi syarat menjadi karya tulis ilmiah. Terima kasih banya atas ilmu yang bermanfaat.
7. Untuk Ibu Nurmiah Muin.,S.IP.,MM selaku Kasubag Akademik Fakultas Ekonomi dan Bisnis Islam Universitas Islam Negeri Alauddin Makassar, terima kasih banyak sebanyak-banyaknya, telah membantu dan banyak merepotkan ibu, dari seminar proposal sampai seminar hasil.
8. Serta seluruh pegawai dan staf akademik Fakultas Ekonomi dan Bisnis Islam Universitas Islam Negeri Alauddin Makassar.
9. Ibu Perpustakaan Fakultas Ekonomi dan Bisnis Islam Universitas Islam Negeri Makassar, Para Karyawan dan Karyawati Perpustakaan Umum Universitas Islam Negeri Alauddin Makassar.
10. Pemilik usaha tahu tek cak ari Mas Ari dan kakak sekaligus sahabat kak Heryadi Kr yang memberikan bantuan, izin dan pengetahuan, informasi terhadap usahanya kepada penulis untuk meneliti. Terima kasih banyak

11. Buat Huswatun Hasana, S.E., Nurliani M, S.E. dan Desi Farhana, S.Pd., Trio wanita pengejar toga yang lincah-lincah semua. Terima kasih yang tak terhitung karena saya dibiarkan berjalan di kehidupan kalian, banyak susah yang kuberikan dan banyak kemudahan yang kalian berikan. Sekali lagi terima kasih banyak. Cepat dapat jodoh yah
12. Sahabat-sahabat Tim 9 ku : Utsan, S.H., Perwira Muh. Akbar, Amd. Tra. Pel., Prada Muh. Irfan S., Padli Andi Tappawali (PNS), Hasnawati S., S.Pd, Rohani S., S.E., Risma Nur Anisa, S.S., Nanda sari, S.Sos. Sama-sama keluar dari zona nyaman untuk mencapai tujuan masing-masing, melawan semua rintangan dan resiko itulah ciri khas kalian tak heran gelar yang bersandang di bagian namamu itu ada. Saling menyemangati dalam kesusahan, saling bercanda dalam duka kalian sahabat, motivator, pejuang dan pemenang. Terima kasih banyak sodara (i) ku.
13. Kepada pembimbing 3 ku dan Asriadi S.Pd. Terima kasih banyak atas segala bantuannya, arahannya. Sekali lagi Terima kasih banyak.
14. Organda-organda dan oknum-oknum di dalamnya yang kugeluti di Makassar baik itu Organisasi MANDAR PITU dan IKAMAN WILAYAH MAKASSAR yang mengajari saya hidup di Makassar, belajar bersama,

berproses bersama sehingga banyak tahu tentang berorganisasi. Terima kasih banyak

15. Teman-teman ILMU EKONOMI A 2014, teman-teman kerja, teman-teman KKN 58 Soga Soppeng, teman-teman sekampung halaman, senior-senior dikampus atau di organda, adik-adik kelas yang selalu mengingatkan. Terima kasih banyak.

16. Kepada semua pihak yang tak sempat ku sebutkan satu per satu, yang telah membantu saya baik dari segi ide, tenaga ataupun materi selama saya berada di Makassar, saya ucapkan banyak-banyak terima kasih..

Dan harapan kami semoga tulisan dapat menambah pengetahuan dan pengalaman bagi para pembaca, untuk kedepannya dapat memperbaiki bentuk maupun menambah isi tulisan ini agar menjadi lebih baik lagi. Karena keterbatasan pengetahuan maupun pengalaman penulis, penulis yakin masih banyak kekurangan dalam tulisan ini, oleh karena itu penulis sangat mengharapkan saran dan kritik yang membangun dari pembaca demi kesempurnaan tulisan ini.


Akhirnya dengan segala hormat dan kerendahan hati penulis mengucapkan banyak terimah kasih, semoga skripsi ini bermamfaat bagi pembacanya.

Wassalamualaikum.wr.wb

UNIVERSITAS ISLAM NEGERI
ALAUDDIN
M A K A S S A R

Makassar, 26 Juli 2018

Penulis,



Zainuddin
90300114044

PERNYATAAN KEASLIAN SKRIPSI

Saya yang bertanda tangan di bawah ini :

Nama : Zainuddin
NIM : 90300114044
Jurusan/Program Studi : Ilmu Ekonomi

Dengan ini menyatakan dengan sebenar-benarnya bahwa skripsi yang berjudul :

ANALISIS PENYERAPAN TENAGA KERJA PADA USAHA TAHU TEK CAK ARI DI KOTA MAKASSAR

Adalah karya ilmiah saya sendiri dan sepanjang pengetahuan saya di dalam naskah skripsi ini tidak terdapat karya ilmiah yang pernah diajukan oleh orang lain untuk memperoleh gelar akademik di suatu perguruan tinggi, dan tidak terdapat karya atau pendapat yang pernah ditulis atau diterbitkan oleh orang lain, kecuali yang secara tertulis dikutip dalam naskah ini dan disebutkan dalam sumber kutipan dan daftar pustaka.

Apabila dikemudian hari ternyata di dalam naskah skripsi ini dapat dibuktikan terdapat unsur-unsur jiplakan, saya bersedia menerima sanksi atas perbuatan tersebut dan diproses sesuai dengan peraturan perundang-undangan yang berlaku (UU No. 20 Tahun 2003, pasal 25 ayat dan pasal 70).

Makassar, 26 Juli 2018

Yang membuat
pernyataan,


Zainuddin
903004044

DAFTAR ISI


	Halaman
SAMPUL	i
KATA PENGANTAR	ii
PERNYATAAN KEASLIAN SKRIPSI	vi
DAFTAR ISI	vii
DAFTAR TABEL	x
DAFTAR GAMBAR	xi
ABSTRAK	xii
BAB I PENDAHULUAN	1
A. Latar Belakang	1
B. Rumusan Masalah	9
C. Tujuan Penelitian.....	9
D. Mamfaat Penelitian	9
BAB II TINJAUAN TEORITIS	11
A. Grand Teori	11
1. Tenaga kerja (<i>Man Power</i>).....	11
2. Teori Ketenagakerjaan menurut Para Ahli	14
3. Penyerapan Tenaga Kerja.....	17
4. Masalah Tenaga Kerja.....	19
5. Pengertian UMKM	21
6. Prinsip-prinsip UMKM	23
7. Tujuan UMKM.....	23
B. Tinjauan Variabel.....	24

1. Tingkat Pendidikan.....	24
2. Tingkat Pendapatan	25
3. Unit Usaha.....	30
C. Keterkaitan antar Variabel	31
1. Tingkat pendidikan dengan penyerapan tenaga kerja	31
2. Tingkat pendapatan dengan penyerapan tenaga kerja.....	31
3. Jumlah unit usaha dengan penyerapan tenaga kerja.....	32
D. Penelitian Terdahulu	33
E. Kerangka Pikir.....	36
F. Hipotesis.....	37
BAB III METODE PENELITIAN.....	39
A. Jenis dan Lokasi Penelitian	39
B. Pendekatan Penelitian	39
C. Populasi dan Sampel	40
1. Populasi	40
2. Sampel.....	41
D. Jenis dan Sumber Data.....	41
E. Teknik Pengumpulan Data.....	42
1. Observasi	42
2. Kusioner	43
3. Dokumentasi.....	43
F. Teknik Analisis Data	44
1. Uji Asumsi Klasik	45
2. Koefisien Determinasi (R^2).....	48

3. Uji Hipotesis.....	49
G. Definisi Operasional Variabel.....	51
BAB IV HASIL PENELITIAN DAN PEMBAHASAN.....	53
A. Gambaran Umum Wilayah dan Fokus Penelitian.....	53
1. Gambaran Umum Kota Makassar	53
2. Gambaran Umum Tahu Tek Cak Ari di Kota Makassar	54
3. Karakteristik Responden	55
B. Hasil Penelitian	59
1. Hasil Uji Asumsi Klasik.....	59
2. Hasil Analisis Regresi Berganda.....	62
C. Pembahasan Hasil Penelitian	68
1. Pengaruh Tingkat Pendidikan Terhadap Penyerapan Tenaga Kerja Pada Usaha Tahu Tek Cak Ari	68
2. Pengaruh Tingkat Pendapatan Terhadap Penyerapan Tenaga Kerja Pada Usaha Tahu Tek Cak Ari	71
3. Pengaruh Jumlah Unit Usaha Terhadap Penyerapan Tenaga Kerja Pada Usaha Tahu Tek Cak Ari	75
BAB V PENUTUP.....	78
A. Kesimpulan.....	78
B. Saran.....	78
DAFTAR PUSTAKA	80
LAMPIRAN	
RIWAYAT PENULIS	

DAFTAR TABEL

Nomor	Halaman
4.1. Karakteristik Responden Menurut Tingkat Pendidikan.....	54
4.2. Karakteristik Responden Menurut Tingkat Pendapatan	55
4.3. Karakteristik Responden Menurut Jumlah Unit Usaha.....	57
4.4. Hasil Uji Normalitas	58
4.5. Hasil Analisis Uji Multikolinearitas.....	59
4.6. Metode Glasser SPSS versi 20.	61
4.7. Hasil Analisis Regresi Linear Berganda	62



DAFTAR GAMBAR

Nomor	Halaman
2.1. Kerangka Pikir	37
4.1. Grafik Karakteristik Responden Menurut Tingkat Pendidikan	55
4.2. Grafik Karakteristik Responden Menurut Tingkat Pendapatan	56
4.3. Grafik Karakteristik Responden Menurut Jumlah Unit Usaha	57



UNIVERSITAS ISLAM NEGERI
ALAUDDIN
M A K A S S A R

ABSTRAK

Nama : Zainuddin
Nim : 90300114044
Judul Skripsi : Analisis Penyerapan Tenaga Kerja Pada Usaha Tahu Tek Cak Ari di Kota Makassar

Penelitian ini bertujuan untuk mengetahui penyerapan tenaga kerja pada usaha tahu tek cak ari di Kota Makassar. Penelitian ini dilakukan di Kota Makassar. Untuk menganalisis faktor-faktor yang mempengaruhi penyerapan tenaga kerja pada usaha tahu tek cak ari pada tingkat pendidikan, tingkat pendapatan, dan jumlah unit usaha dengan menggunakan metode analisis regresi linear berganda dan pengujian asumsi klasik.

Jenis penelitian ini yang dilakukan dalam penelitian yaitu jenis penelitian kuantitatif, dengan pendekatan eksplanatori dengan menggunakan data primer. Data primer ini diperoleh dari kuesioner yang dibagikan kepada responden yaitu tenaga kerja pada usaha tahu tek cak ari di Kota Makassar. Kemudian data tersebut diolah di program excel dan di analisis menggunakan program versi 20 dengan metode analisis regresi linear berganda.

Hasil penelitian melalui metode analisis regresi linear berganda menunjukkan bahwa variabel tingkat pendidikan tidak berpengaruh terhadap penyerapan tenaga kerja pada usaha tahu tek cak ari di Kota Makassar, tingkat pendapatan berpengaruh dan signifikan dan variabel jumlah unit usaha berpengaruh dan signifikan terhadap penyerapan tenaga kerja pada usaha tahu tek cak ari di Kota Makassar.

Kata kunci : Penyerapan Tenaga Kerja, Tingkat Pendidikan, Tingkat Pendapatan, Jumlah Unit Usaha

UNIVERSITAS ISLAM NEGERI
ALAUDDIN
M A K A S S A R

BAB I PENDAHULUAN

A. Latar Belakang

Bisnis adalah merupakan suatu usaha yang dilakukan dengan cara memproduksi produk dan mendapatkan keuntungan sebagai imbalan atas penjualan barang atau jasa yang dihasilkan. Dalam melakukan operasinya, bisnis memerlukan wadah bagi pelaku bisnis dalam mendorong roda penggerak operasional bisnis yang biasa dikenal dengan istilah perusahaan. Produk yang dihasilkan oleh bisnis bisa berupa produk nyata (*tangible goods*) dan produk tidak terlihat (*intangibile goods*). *Tangible goods* merupakan produk yang dapat dilihat melalui panca indra manusia seperti mobil, rumah, pulpen. Sedangkan *intangibile goods* merupakan produk yang tidak dapat dilihat oleh mata tetapi dapat dirasakan manfaatnya oleh konsumen seperti jasa.¹

Tentang bisnis (perdagangan) di dalam Al-Qur'an dengan jelas disebutkan bahwa perdagangan atau perniagaan merupakan jalan yang diperintahkan oleh Allah untuk menghindarkan manusia dari jalan yang bathil dalam pertukaran sesuatu yang menjadi milik di antara sesama manusia.

Firman Allah SWT Q.S An-Nisa':29, mengatakan :

يٰۤاَيُّهَا الَّذِيْنَ ءَامَنُوْا لَا تَاْكُلُوْا اَمْوَالِكُمْ بَيْنَكُمْ بِالْبٰطِلِ اِلَّا اَنْ تَكُوْنَ
تِجْرَةً عَنْ تَرَاضٍ مِّنْكُمْ ۚ وَلَا تَقْتُلُوْا اَنْفُسَكُمْ ۚ اِنَّ اللّٰهَ كَانَ بِكُمْ رَحِيْمًا ﴿٢٩﴾

¹Rika Dwi Ayu Parmitasari, *Pengantar bisnis* (Alauddin University Press, Makassar, 2013), h.2

Terjemahnya :

Hai orang-orang yang beriman, janganlah kamu saling memakan harta sesamamu dengan jalan yang bathil, kecuali dengan jalan perniagaan yang berlaku dengan suka sama-suka di antara kamu. dan janganlah kamu membunuh dirimu. Sesungguhnya Allah adalah Maha Penyayang kepadamu. QS. An-Nisa/3:29

Yang dimaksud dengan ayat tersebut adalah himbauan kepada orang-orang beriman bahwa jangan memakan harta sesama orang beriman dengan cara yang bathil. Dengan cara yang bathil dipahami juga sebagai jual beli yang dilarang.

Misalnya : jual beli yang dapat menjauhkan dari ibadah contoh terlalu sibuk dengan pekerjaan sehingga melupakan sholat, jual beli makanan dengan menyorok (monopoli) contoh membeli atau mengkonsumsi makanan yang berlebihan, ataupun jual beli barang yang diharamkan contoh menjual barang curian. Jual beli yang patut dilakukan adalah dengan jalan perniagaan (bisnis) yang berlaku dengan atas landasan suka sama suka di antara kamu.

Dalam Islam, diajarkan bahwa untuk menguasai kekuatan ekonomi, maka budaya bisnis harus dijunjung tinggi. Bisnis merupakan jalan cepat untuk kaya seperti Rasulullah sabdakan ; “Sembilan per-sepuluh dari dari sumber rizki itu dari berdagang”(HR.Tirmidzi). bisnis merupakan jalan cepat masuk surga seperti yang disampaikan oleh Rasulullah; “pedagang yang jujur dan amanah (akan di tempatkan) beserta para nabi, shidiqin dan para syuhada”(HR.Tt-Tirmidzi). Bahkan kita kenal betul bahwa 10 sahabat rasulullah yang dijamin masuk surga ternyata sembilan di antaranya adalah pedagang atau pebisnis.²

²Widiyono Mukhaer Pakkana, *Pengantar bisnis*, (Mitra Wacana Media, Jakarta, 2011), h.2.

Tenaga kerja sebagai faktor produksi mempunyai arti yang besar. Karena semua kekayaan alam tidak berguna bila tidak dieksploitasi oleh manusia dan diolah oleh buruh. Alam telah memberikan kekayaan yang tidak terhitung, tetapi tanpa usaha manusia semua tidak akan bermanfaat. Al Qur'an telah memberi penekanan yang lebih terhadap tenaga manusia. Ini dapat dilihat dari petikan Q.S An Najm ayat 39 sebagai berikut :

وَأَنْ لَّيْسَ لِلْإِنْسَانِ إِلَّا مَا سَعَى ﴿٣٩﴾

Terjemahnya :

Dan bahwasanya seorang manusia tiada memperoleh selain apa yang di usahakannya. (An Najm:39)

Maksud dari ayat tersebut yaitu semakin bersungguh-sungguh dia bekerja semakin banyak harta yang diperolehnya. Siapa yang bekerja keras akan mendapat ganjaran masing-masing yang sewajarnya. Prinsip tersebut berlaku bagi individu dan juga negara. Al Qur'an menunjukkan prinsip asas tersebut dalam Q.S Al Anfal ayat 53 sebagai berikut :

ذَٰلِكَ بِأَنَّ اللَّهَ لَمْ يَكُ مُغَيِّرًا نِّعْمَةً أَنْعَمَهَا عَلَىٰ قَوْمٍ حَتَّىٰ يُغَيِّرُوا مَا بِأَنْفُسِهِمْ ۗ وَأَنَّ اللَّهَ سَمِيعٌ عَلِيمٌ ﴿٥٣﴾

Terjemahnya :

Demikian itu karena sesungguhnya Allah sekali-kali tidak akan mengubah suatu nikmat yang telah dianugerahkan terhadap suatu kaum hingga kaum itu merubah apa yang ada pada mereka sendiri dan sesungguhnya Allah Maha Mendengar Lagi Maha Mengetahui. (Al Anfal:53)

Maksud dari ayat tersebut adalah tiada manusia yang bisa mendapatkan yang diinginkan tanpa berusaha, tanpa bekerja kamu tidak akan merasakan kekayaan, tanpa beribadah tidak akan masuk dalam surga-Nya Allah. Berharap

semua keinginan tanpa melakukan apa-apa itu akan sia-sia. Inti dari ayat tersebut mengatakan bahwa semua yang manusia inginkan tergantung dari manusianya sendiri.

Dengan adanya permintaan dan pilihan konsumen akan suatu produk atau jasa, maka bisnis mempunyai kesempatan untuk mewujudkan permintaan tersebut. Peluang itu merupakan celah yang baik bagi individu-individu yang berkeinginan untuk menciptakan penawaran akan barang dan jasa. Selanjutnya, bisnis atau wirausaha untuk menjadi produsen akan suatu barang atau jasa.

Di dalam bisnis pula sering kita dengar usaha dan pengusaha sama halnya dengan apakah perbedaan dari penjual bakso lapangan tembak senayan dengan penjual bakso di area kampus. Penjual bakso di area kampus apakah bisa dikatakan salah satu pengusaha karena dia mempunyai suatu kegiatan produksi yang mengolah sesuatu menjadi suatu produk makanan yaitu bakso serta memperoleh keuntungan/laba.

Sama halnya kegiatan memproduksi sesuatu dengan bakso lapangan tembak senayan, tentu saja penjual di area kampus walaupun mempunyai suatu kegiatan usaha akan tetapi belum bisa disebut sebagai pengusaha karena seseorang dikatakan pengusaha apabila menjalankan suatu jenis perusahaan.

U.S. Small Business Administration mempunyai lebih dari 800 definisi perusahaan kecil berdasarkan kategori industri, gambaran umum mengenai bisnis kecil (*small business*) adalah perusahaan yang memperkerjakan kurang dari 100 orang. Mereka berkembang pesat dalam semua industri, walaupun mayoritas perusahaan kecil berkonsentrasi pada industri jasa dan ritel. Walaupun mungkin termasuk bisnis kecil, kontribusi mereka terhadap perekonomian tidaklah kecil.

Contohnya, perusahaan kecil memperkerjakan 51 persen dari angkatan kerja sektor swasta Amerika Serikat, walaupun mereka memiliki kurang dari seperempat total asset bisnis. Hampir 90 persen perusahaan kecil memperkerjakan kurang dari 20 pekerja karena pada dasarnya mereka padat karya, perusahaan kecil sesungguhnya menciptakan lebih banyak pekerjaan dibandingkan dengan yang diciptakan oleh perusahaan besar.³

Kenyataannya, perusahaan kecil telah menciptakan dua per tiga sampai tiga perempat dari pekerjaan baru dalam perekonomian AS. Perusahaan kecil tidak hanya menciptakan pekerjaan, melainkan juga menanggung beratnya melatih karyawan. Perusahaan-perusahaan kecil merupakan inkubator bagi berbagai ide produk dan jasa baru. Perusahaan kecil menciptakan inovasi 13-14 lebih banyak per karyawan peneliti dibandingkan dengan perusahaan besar.⁴

Khususnya di sektor informal usaha mikro kecil dan menengah diharapkan menjadi sumber penting peningkatan kesempatan kerja, juga dapat mendorong kreativitas, skill tenaga kerja dan mengurangi angka pengangguran di Indonesia. Perkembangan dan pertumbuhan UMKM merupakan salah satu motor penggerak yang krusial bagi pembangunan dan pertumbuhan ekonomi di banyak negara di dunia.

Pembangunan ekonomi di Kota Makassar merupakan bagian integral dari upaya pembangunan nasional yang harus dilaksanakan dan diselaraskan secara terpadu antara sektor yang satu dan sektor yang lain. Untuk memacu pertumbuhan

³Thomas W. Zimmerer, Norman M. Scarborough, Doug Wilson, *Kewirausahaan dan manajemen usaha kecil*, (Salemba empat, Jakarta,2008), h.35.

⁴Thomas W. Zimmerer, Norman M. Scarborough, Doug Wilson, *Kewirausahaan dan manajemen usaha kecil*, h.38.

ekonomi di Kota Makassar agar dapat mencapai *full employment* tentu diperlukan langkah-langkah strategis.

Salah satu cara yang dapat dilakukan adalah mendorong pertumbuhan UMKM, karena sektor inilah yang paling banyak menyerap tenaga kerja dan mendorong peningkatan investasi. Agar upaya tersebut lebih efektif, maka perlu adanya suatu kajian mengenai perkembangan sektor UMKM di Kota Makassar. UMKM memiliki banyak sektor unit usaha, salah satunya adalah sektor informal.

Sektor informal merupakan sektor yang tidak terintegrasi, tidak teratur, dan kebanyakan legal tetapi tidak terdaftar. Sektor informal memiliki peran yang besar di negara-negara yang sedang berkembang, termasuk Indonesia. Sektor informal memberikan kemungkinan kepada tenaga kerja yang berlebih di pedesaan untuk migrasi dari kemiskinan dan pengangguran.⁵

Usaha mikro, kecil dan menengah (UMKM) merupakan stimulus perekonomian pada negara berkembang. Tidak heran apabila pernah terjadi krisis yang melanda dunia bahkan Amerika Serikat. Tetapi krisis tersebut hampir tidak dirasakan oleh Negara Indonesia yang kegiatan perekonomiannya dijalankan oleh usaha mikro, kecil dan menengah karena banyaknya keunggulan-keunggulan UMKM tersebut. Salah satunya yaitu fleksibilitas dan kemampuan menyesuaikan diri terhadap kondisi pasar dengan cepat dibandingkan dengan perusahaan yang berskala besar yang pada umumnya, dan yang terpenting kemampuan menciptakan lapangan kerja cukup banyak atau penyerapan tenaga kerja.⁶

⁵Anggiat Sinaga, *Analisis tenaga kerja sector informal sebagai katup pengaman masalah tenagakerja*, (QE Journal Volume 2 No. 01 Tahun 2013).

⁶Roswita Hafni & Ahmad Rozali, *Analisis usaha mikro, kecil dan menengah (UMKM) terhadap penyerapan tenaga kerja di Indonesia*. (Journal Volume 15, No. 2 Tahun 2015).

Makassar sebagai salah satu Ibu Kota dari Sulawesi Selatan juga sangat berperan dalam pengembangan UMKM, Makassar sebagai kota metropolitan di mana banyak angkatan kerja yang datang di kota tersebut untuk mencari pekerjaan. Banyak tenaga kerja yang bekerja pada pada unit UMKM, salah satunya adalah usaha tahu tek cak ari karena usaha ini tergolong usaha produktif dan dapat dikerjakan oleh berbagai macam kelas.

Namun pihak pengusaha mempunyai kendala dalam pengembangan usahanya salah satunya yaitu masalah tingkat pendapatan. Selain faktor pendapatan yang sangat berpengaruh terhadap penyerapan tenaga kerja pada UMKM, jumlah unit usaha, dan tingkat pendidikan juga sangat berpengaruh terhadap penyerapan kerja.

Usaha tahu tek cak ari adalah usaha kuliner streetfood yang didirikan sejak tahun 2011. Produk utama yang dijual merupakan makanan khas Jawa Timur yaitu tahu tek. Ada 15 outlet yang tersebar diberbagai titik di Kota Makassar sampai sekarang masih beroperasi, bermitra dengan pebisnis lain yang menjadi salah satu motor penggerak sehingga usaha ini tetap produktif dan dapat bersaing dengan usaha- usaha besar lainnya.

Secara konseptual yang berperan penting dalam peningkatan pertumbuhan ekonomi di Kota Makassar yaitu peran UMKM namun pada kenyataannya penyerapan tenaga kerja pada tingkatan mikro atau usaha kecil belum maksimal seperti yang dialami pada usaha tahu tek cak ari ini.

Adapun faktor-faktor penyebab ketidakefektifan dalam usaha tahu tek cak ari ini dipengaruhi oleh beberapa faktor yaitu jumlah unit usaha yang beroperasi sedikit sehingga tenaga kerja yang diserap juga sedikit hal ini dikarenakan usaha

ini pasarnya relatif rendah, selain itu sewa tempat dan lokasi yang tidak strategis juga yang membuat unit usaha ini diminimalisir.

Meskipun target market yang ditawarkan itu menengah kebawah hal ini tidak membuat konsumen puas dengan jenis makanan tersebut karena banyaknya jajanan rumahan yang menjadi kompetitor dari usaha ini. Faktor lain yang mempengaruhi ketidakefektifan usaha tahu tek cak ari ini dalam menyerap tenaga kerja dapat dilihat dari tingkat pendapatan yang ditawarkan yang tidak sesuai dengan standar pendapatan minimum regional.

Pendapatan disetiap outlet hanya cukup untuk memperkerjakan 1 sampai 2 orang pekerja, hal ini salah satu yang sangat berpengaruh terhadap penyerapan tenaga kerja pada sektor usaha kecil tahu tek cak ari di Kota Makassar.

Pelaksanaan pendidikan dasar dua belas tahun merupakan salah satu cara atau upaya yang dilakukan pemerintah untuk memenuhi tuntutan dunia kerja. Persyaratan dalam dunia kerja menuntut kualitas serta pengetahuan pelamar kerja lebih unggul sehingga dengan basis pendidikan dasar dua belas tahun tentunya dapat meningkatkan kualitas tenaga kerja lebih baik.

Dengan adanya tingkat pendidikan yang tinggi akan memberikan kemampuan bagi lulusan SMA/Aliyah yang menjadikan sumber daya manusia berkualitas dan memberikan efektivitas produksi. Hal ini yang membuat usaha kecil ini dapat mendorong pertumbuhan ekonomi di Kota Makassar.

Berdasarkan latar belakang tersebut, maka menjadi penting dan sangat menarik bagi penulis untuk melakukan penelitian tentang analisis penyerapan tenaga kerja pada usaha tahu tek cak ari di Kota Makassar.

B. Rumusan Masalah

Berdasarkan apa yang penulis paparkan dalam latar belakang sebelumnya, maka rumusan masalah dalam penelitian ini adalah :

1. Apakah tingkat pendidikan berpengaruh signifikan terhadap penyerapan tenaga kerja pada usaha tahu tek cak ari di Kota Makassar ?
2. Apakah tingkat pendapatan berpengaruh signifikan terhadap penyerapan tenaga kerja pada usaha tahu tek cak ari di Kota Makassar?
3. Apakah jumlah unit usaha berpengaruh signifikan terhadap penyerapan tenaga kerja pada usaha tahu tek cak ari di Kota Makassar ?

C. Tujuan Penelitian

Berdasarkan permasalahan yang telah diungkapkan di atas, tujuan penulis meneliti yaitu :

1. Mengetahui pengaruh tingkat pendidikan terhadap penyerapan tenaga kerja pada usaha tahu tek cak ari di Kota Makassar.
2. Mengetahui pengaruh tingkat pendapatan terhadap penyerapan tenaga kerja pada usaha tahu tek cak ari di Kota Makassar.
3. Mengetahui pengaruh jumlah unit usaha terhadap penyerapan tenaga kerja pada usaha tahu tek cak ari di Kota Makassar.

D. Manfaat Penelitian

Selain untuk mencapai tujuan tersebut, penelitian ini juga diharapkan mampu memberikan manfaat lain yaitu :

1. Manfaat akademis

- a) Sebagai bahan kajian dan sumbangan pemikiran dalam pengembangan Ilmu Ekonomi yang selama ini didapat oleh penulis.
- b) Sebagai bahan referensi bagi peneliti lain apabila berminat mengulas permasalahan yang sama.

2. Manfaat praktis

- a) Memberikan gambaran kepada pemerintah Kota Makassar dalam melihat kondisi usaha tahu tek cak ari yang membutuhkan apresiasi untuk pengembangan usaha tersebut.
- b) Sarana sosialisasi mengenai pemberdayaan usaha tahu tek cak ari sebagai upaya perluasan kesempatan kerja yang ada di Kota Makassar
- c) Dengan menguraikan dengan jelas pokok penyelesaian dari permasalahan yang berkaitan dengan penelitian ini dapat berguna untuk memberikan informasi bagi peneliti-peneliti berikutnya.

BAB II TINJAUAN TEORITIS

A. *Grand Teori*

1. Tenaga Kerja (*Man Power*)

Pengertian tenaga kerja dalam UU No. 14 Tahun 1969 tentang ketentuan pokok ketenagakerjaan yang memberikan pengertian tenaga kerja adalah “Setiap orang yang mampu melakukan pekerjaan baik di dalam maupun di luar hubungan kerja guna menghasilkan barang atau jasa untuk memenuhi kebutuhan masyarakat”. Pengertian tenaga kerja dalam UU No.14 Tahun 1969 tersebut disempurnakan dengan Pengertian tenaga kerja dalam UU No.13 Tahun 2003.⁷

Dalam pasal 1 angka 2 UU No. 13 Tahun 2003 tentang ketenagakerjaan disebut bahwa tenaga kerja adalah “Setiap orang yang mampu melakukan pekerjaan guna menghasilkan barang atau jasa untuk memenuhi kebutuhan sendiri maupun masyarakat”.⁸

Dari pengertian tersebut nampak perbedaan, pengurangan kata di dalam dan di luar hubungan kerja pada pengertian tenaga kerja tersebut sangat beralasan karena dapat mengacaukan makna tenaga kerja itu sendiri serta tidak sesuai dengan konsep tenaga kerja dalam pengertian yang umum.

Dengan penambahan kata sendiri pada kalimat “Memenuhi kebutuhan sendiri dan masyarakat” karena barang dan jasa yang dihasilkan oleh tenaga kerja tidak hanya untuk masyarakat tetapi juga untuk diri sendiri.

⁷Lalu Husni, *Pengantar Hukum Ketenagakerjaan Indonesia*, (Cet.keempat; Jakarta: PT RajaGrafindo, 2013), h.15.

⁸UU No. 13 Tahun 2003 tentang ketenagakerjaan.

Tenaga kerja terdiri dari angkatan kerja dan bukan angkatan kerja, angkatan kerja adalah penduduk usia kerja (15 tahun dan lebih) yang bekerja, atau punya pekerjaan namun sementara tidak bekerja dan pengangguran.⁹

Angkatan kerja terdiri dari yang bekerja dan yang masih mencari pekerjaan (pengangguran). Yang bekerja terdiri dari yang bekerja penuh dan setengah menganggur. Setengah menganggur memiliki beberapa ciri yakni (1) berdasarkan pendapatan, pendapatannya di bawah ketentuan pendapatan minimum, (2) produktivitas, kemampuan produktivitas, kemampuan produktivitasnya di bawah standar yang ditetapkan, (3) menurut pendidikan dan pekerjaan, jenis pendidikannya tidak sesuai dengan pekerjaan yang ditekuni, (4) lain-lain, jam kerja kurang dari standar yang ada, misalnya dalam ketentuan ketenagakerjaan yang ada sekarang adalah, kurang dari 7 jam sehari dan atau 40 jam seminggu untuk waktu kerja 6 hari dalam seminggu.¹⁰

Bukan angkatan kerja adalah mereka yang berumur 15 tahun ke bawah dan selama seminggu yang lalu hanya bersekolah, mengurus rumah tangga atau lainnya, serta tidak melakukan suatu kegiatan yang dapat dimasukkan dalam kategori bekerja, sementara tidak bekerja, atau mencari pekerjaan. Bukan angkatan kerja merupakan penduduk yang tidak berada dalam usia produktif (16 tahun kebawah dan maksimal 65 tahun) biasanya orang yang masih sekolah atau ibu rumah tangga, pensiunan dan lain-lain.¹¹

⁹Anggiat Sinaga, *Analisis tenaga kerja sector informal sebagai katup pengaman masalah tenagakerja*.

¹⁰Lalu Husni, *Pengantar Hukum Ketatanegaraan Indonesia*, h.19.

¹¹Andrafarm, *Artikel Tenaga Kerja*, andrafarm.com/id3/2886-2783/Tenaga-kerja-2644_944-andrafarm.html

Salah satu masalah yang bisa muncul dalam bidang angkatan kerja adalah ketidakseimbangan antara permintaan akan tenaga kerja (*demand for labor*) dan penawaran tenaga kerja (*supply of labor*), pada suatu tingkat pendapatan. Ketidakseimbangan tersebut dapat berupa: (a) lebih besarnya penawaran dibanding permintaan terhadap tenaga kerja, adanya (*excess supply of labor*) dan, (b) lebih besarnya permintaan dibanding penawaran tenaga kerja, adanya (*excess demand for labor*).¹²

Ada dua teori penting perlu dikemukakan dalam kaitannya dengan masalah ketenagakerjaan. Pertama, adalah Teori Lewis (1959) yang mengemukakan bahwa kelebihan pekerja merupakan kesempatan dan bukan suatu masalah. Kelebihan pekerja satu sektor akan memberikan andil terhadap pertumbuhan output dan penyedia pekerja di sektor lain. Dan teori kedua adalah Teori Fei Ranis (1961) yang berkaitan dengan negara berkembang yang mempunyai ciri-ciri sebagai berikut: kelebihan buruh, sumber daya alamnya belum dapat diolah, sebagian penduduknya bergerak di sektor pertanian, banyak pengangguran, dan tingkat pertumbuhan penduduk yang tinggi. Menurut Fei Ranis ada tiga tahap pertumbuhan ekonomi dalam kondisi kelebihan buruh. Pertama, di mana para penganggur semu (yang tidak menambah output pertanian) dialihkan ke sektor industri dengan pendapatan institusional yang sama. Kedua, tahap di mana pekerja pertanian menambah output tetapi produksi lebih kecil dari pendapatan institusional yang mereka peroleh, dialihkan pula ke sektor industri. Ketiga, tahap ditandai awal pertumbuhan swasembada pada saat buruh pertanian

¹²Mulyadi Subri, *Ekonomi Sumber Daya Manusia*, (Jakarta: PT RajaGrafindo Persada, 2003), h.54.

menghasilkan output lebih besar dari pada perolehan pendapatan institusional. Dan dalam hal ini kelebihan pekerja terserap ke sektor jasa dan industri yang meningkat terus-menerus sejalan dengan penambahan output dan perluasan usahanya.¹³

2. Teori Ketenagakerjaan menurut Para Ahli

a. Teori Klasik Adam Smith (1729-1790)

Adam Smith merupakan tokoh utama dari aliran ekonomi yang kemudian dikenal sebagai aliran klasik. Smith menganggap bahwa manusia sebagai faktor produksi utama yang menentukan kemakmuran bangsa-bangsa. Alasannya, alam (tanah) tidak ada artinya kalau tidak ada sumber daya manusia yang pandai mengolahnya sehingga bermamfaat bagi kehidupan. Smith juga melihat bahwa alokasi sumber daya manusia yang efektif adalah pemula pertumbuhan ekonomi. Setelah ekonomi tumbuh, akumulasi modal (fisik) baru mulai dibutuhkan untuk menjaga agar ekonomi tumbuh. Dengan kata lain, alokasi sumber daya manusia yang efektif merupakan syarat perlu (*Necessary Condition*) bagi pertumbuhan ekonomi. Adam Smith menekankan arti penting pembagian kerja bagi perkembangan ekonomi, pembagian kerja menghasilkan perbaikan kemampuan produksi buruh. Setiap buruh menjadi lebih efisien dari pada sebelumnya. Ia mampu menemukan mesin baru dan berbagai proses baru dalam berproduksi. Akhirnya, produksi meningkatkan berbagai hal. Akan tetapi, pembagian kerja tergantung pada luas pasar.¹⁴

¹³Mulyadi Subri, *Ekonomi Sumber Daya Manusia*, h.56.

¹⁴Roswita Hafni & Ahmad Rozali, *Analisis usaha mikro, kecil dan menengah (UMKM) terhadap penyerapan tenaga kerja di Indonesia*.

b. Teori Malthus (1766-1834)

Sesudah Adam Smith, Thomas Robert Malthus (1766-1834) dianggap sebagai pemikir klasik yang sangat berjasa dalam pengembangan pemikiran-pemikiran ekonomi. Buku Malthus yang dikenal paling luas adalah *Principles of population*. Dari buku tersebut akan dilihat bahwa meskipun Malthus salah satu pengikut Adam Smith, tidak semua pemikirannya sejalan dengan pemikiran Smith. Dilain pihak Smith optimis bahwa kesejahteraan umat manusia akan selalu meningkat sebagai dampak positif dari pembagian kerja dan spesialisasi. Sebaliknya, Malthus justru pesimis tentang masa depan umat manusia. Malthus tidak percaya bahwa teknologi mampu berlomba dengan penduduk, Malthus juga berpendapat bahwa jumlah penduduk yang tinggi pasti mengakibatkan turunnya produksi per kepala, ia menguraikan bahwa satu-satunya cara untuk menghindari dari malapetaka pertumbuhan penduduk. Beberapa jalan keluar yang Malthus tawarkan adalah menunda usia perkawinan dan mengurangi jumlah anak, pembatasan seperti ini disebut Malthus sebagai pembatasan moral. Jika hal ini tidak dilakukan demikian ia mengurangkan, persoalan ini akan diselesaikan secara ilmiah, antara lain akan timbul perang, epidemic, kekurangan pangan dan sebagainya.¹⁵

c. Teori Keynes

Kaum klasik percaya bahwa perekonomian yang dilandasi pada kekuatan mekanisme pasar akan selalu menuju keseimbangan (*equilibrium*). Dalam posisi

¹⁵“Roswita Hafni & Ahmad Rozali”. *Analisis usaha mikro, kecil dan menengah (UMKM) terhadap penyerapan tenaga kerja di Indonesia*.

keseimbangan, kegiatan produksi secara otomatis akan menciptakan daya beli untuk membeli barang-barang yang dihasilkan. Daya beli tersebut diperoleh sebagai balas jasa atas faktor-faktor produksi seperti pendapatan, gaji, suku bunga, sewa dan balas jasa dari faktor-faktor produksi lainnya. Kaum klasik juga percaya bahwa dalam keseimbangan semua sumber daya termasuk tenaga kerja akan digunakan secara penuh (*fully employment*). Dengan demikian dibawa sistem yang didasarkan pada mekanisme pasar tidak ada pengangguran. Kalau tidak ada yang bekerja, dari pada tidak memperoleh pendapatan sama sekali, maka mereka bersedia bekerja dengan tingkat pendapatan yang sangat rendah. Kesiediaan untuk bekerja dengan tingkat pendapatan lebih rendah ini akan menarik perusahaan untuk memperkerjakan mereka lebih banyak. Jadi, dalam pasar persaingan sempurna mereka yang mau bekerja pasti akan memperoleh pekerjaan. Pengecualian, berlaku bagi mereka yang “pilih-pilih” pekerjaan, atau tidak mau bekerja dengan tingkat pendapatan yang diatur pasar. Tetapi kalau ada yang tidak bekerja karena dua alasan yang disebut di atas, mereka ini kaum klasik tidak digolongkan pada pengangguran, melainkan pengangguran sukarela (*voluntary unemployment*).¹⁶

d. Teori Harrod-Domar (1946)

Teori Harrod-Domar (1946) dikenal sebagai teori pertumbuhan. Menurut teori ini investasi tidak hanya menciptakan permintaan, tetapi juga membesar kapasitas produksi. Kapasitas produksi yang membesar membutuhkan permintaan

¹⁶Roswita Hafni & Ahmad Rozali, *Analisis usaha mikro, kecil dan menengah (UMKM) terhadap penyerapan tenaga kerja di Indonesia*.

yang lebih besar pula agar produksi tidak menurun. Jika kapasitas yang membesar ini tidak diikuti dengan permintaan yang besar pula, surplus akan muncul dan disusul penurunan jumlah produksi. Peran modal fisik di dalam model pertumbuhan amat besar. Tetapi, kapasitas hanya dapat meningkat bila sumber daya lain (modal fisik) membesar. Di samping itu dalam model pertumbuhan, jumlah penduduk yang besar tidak mengurangi pendapatan perkapita asalkan modal fisiknya meningkat. Penduduk (dalam hal ini angkatan kerja) diasumsikan meningkat secara geometris dan full employment selalu tercapai. Pendapat tersebut berbeda dengan Malthus, di mana Malthus mengungkapkan bahwa jumlah penduduk yang besar cenderung mengurangi hasil pembangunan ekonomi, karena dalam model ini outputnya dinyatakan dalam per kapita atau pekerja.¹⁷

3. Penyerapan Tenaga Kerja

Penyerapan tenaga kerja merupakan jumlah tertentu dari tenaga kerja yang digunakan dalam suatu unit usaha tertentu atau dengan kata lain penyerapan tenaga kerja adalah jumlah tenaga kerja yang bekerja dalam suatu unit usaha. Dalam penyerapan tenaga kerja ini dipengaruhi oleh dua faktor yaitu faktor eksternal dan faktor internal. Faktor eksternal tersebut antara lain tingkat pertumbuhan ekonomi, tingkat inflasi, pengangguran dan tingkat bunga.

Dalam dunia usaha tidaklah memungkinkan mempengaruhi kondisi tersebut, maka hanyalah pemerintah yang dapat menangani dan mempengaruhi

¹⁷Roswita Hafni & Ahmad Rozali, *Analisis usaha mikro, kecil dan menengah (UMKM) terhadap penyerapan tenaga kerja di Indonesia*.

faktor eksternal. Sedangkan faktor internal dipengaruhi oleh tingkat pendapatan, produktivitas tenaga kerja, modal dan pengeluaran non pendapatan.

Pengusaha harus membuat pilihan mengenai input (pekerja dan input lainnya) serta output (jenis dan jumlah) dengan kombinasi yang tepat agar diperoleh keuntungan maksimal. Agar mencapai keuntungan maksimal pengusaha akan memilih atau menggunakan input yang akan memberikan tambahan penerimaan yang lebih besar dari pada tambahan terhadap penerimaan total biayanya. Perusahaan sering mengadakan berbagai penyesuaian untuk mengubah kombinasi input. Permintaan terhadap pekerja merupakan sebuah daftar berbagai alternatif kombinasi pekerja dengan input lainnya yang berhubungan dengan tingkat gaji. Dalam analisis ini diasumsikan bahwa perusahaan menjual output kepasar yang benar-benar kompetitif dan membeli input di pasar yang benar-benar kompetitif.¹⁸

Menurut pendapat Sadono Sukirno, di dalam suatu perusahaan, usaha untuk menciptakan pengalokasian faktor-faktor produksi tenaga kerja yang optimal harus dilaksanakan. Di satu pihak usaha tersebut adalah penting, karena tindakan tersebut akan menghasilkan sumber daya dalam perekonomian secara efisien. Tetapi dipihak lain, usaha tersebut adalah tergantung pada kemampuan perusahaan untuk menggunakan faktor produksi yang dipekerjakannya.¹⁹

Permintaan tenaga kerja memiliki hubungan antara tingkat pendapatan dan kuantitas tenaga kerja yang dikehendaki untuk dipekerjakan dalam jangka waktu

¹⁸Aris Ananta, *Ekonomi Sumber Daya Manusia*, (Lembaga Demografi FE dan Pusat Antar Universitas Bidang Ekonomi UI, Jakarta, 1990), h.137.

¹⁹Sadono Sukirno, *Pengantar Teori Makro Ekonomi*, (Raja Grafindo Persada, Jakarta, 2003), h.165.

tertentu. Permintaan perusahaan atas tenaga kerja berbeda dengan permintaan konsumen terhadap barang dan jasa. Orang membeli barang karena barang itu memberikan kepuasan atau “*utility*” kepada si pembeli. Akan tetapi pengusaha memperkerjakan seseorang karena seseorang itu membantu memproduksi barang atau jasa untuk dijual kepada konsumen. Dengan kata lain, kenaikan permintaan perusahaan terhadap tenaga kerja tergantung dari penambahan permintaan masyarakat terhadap barang yang diproduksi.²⁰

Soedarsono menyatakan bahwa permintaan tenaga kerja berkaitan dengan jumlah tenaga yang dibutuhkan perusahaan atau instansi tertentu. Biasanya permintaan akan tenaga kerja dipengaruhi oleh perubahan tingkat pendapatan dan perubahan faktor-faktor lain yang mempengaruhi permintaan hasil produksi antara lain : naik turunnya permintaan pasar dan harga barang-barang modal yaitu mesin atau alat yang digunakan dalam proses produksi.²¹

4. Masalah Tenaga Kerja

Masalah tenaga kerja adalah masalah yang sangat kompleks dan besar. Kondisi kerja yang baik, berkualitas output yang tinggi, pendapatan yang layak serta kualitas sumber daya manusia adalah persoalan yang selalu muncul dalam pembahasan tentang tenaga kerja. Di samping masalah hubungan industrial antara pekerja dengan dunia usaha. Dapat dikatakan ketenagakerjaan di Indonesia hingga kini masih menghadapi beberapa ketidakseimbangan baik struktural ataupun sektoral. Maka salah satu sasaran yang perlu diusahakan adalah meningkatkan

²⁰Payaman J Simanjuntak, *Pengantar Sumber Daya Manusia*, (Lembaga Penerbit UI, Jakarta, 2002), h.135.

²¹Sudarsono, *Pengantar Ekonomi Perusahaan*, (Gramedia Pustaka Utama, Jakarta, 1996), h.33.

daya guna tenaga kerja. Permintaan tenaga kerja yang dipengaruhi oleh nilai marjinal produk (*Value of marginal product, VMP*), Penawaran tenaga kerja yang dipengaruhi oleh jam kerja yang luang dari tenaga kerja individu serta pendapatan, secara teoritis harus diperhatikan agar kebijakan-kebijakan yang dilakukan mendekati tujuan yang diinginkan. Masalah tenaga kerja memang sangat kompleks karena masalahnya mempengaruhi sekaligus dipengaruhi oleh banyak faktor yang saling berinteraksi dengan pola yang tidak selalu mudah dipahami. Besar karena menyangkut jutaan jiwa, untuk menggambarkan masalah tenaga kerja dimasa yang akan datang tidaklah gampang karena di samping mendasarkan pada angka tenaga kerja di masa lampau, harus juga diketahui prospek industri di masa mendatang.²²

Kondisi kerja yang baik, kualitas output yang tinggi, pendapatan yang layak serta kualitas sumber daya manusia adalah persoalan yang selalu muncul dalam pembahasan tentang tenaga kerja di samping masalah hubungan industrial antara pekerja dengan dunia kerja.

Berbagai permasalahan ketenagakerjaan umumnya di Indonesia antara lain²³ :

- a. Jumlah angkatan kerja yang tidak seimbang dengan kesempatan kerja
- b. Kualitas tenaga kerja yang relatif rendah
- c. Penyebaran tenaga kerja yang tidak merata
- d. Pengangguran

²²“Maimun Sholeh”.*Permintaan dan penawaran tenaga kerja serta upah: teori serta beberapa potretnya di Indonesia*, (Jurnal ekonomi & pendidikan, Volume 4 No. 1, April 2007).

²³Anggiat Sinaga, *Analisis tenaga kerja sector informal sebagai katup pengaman masalah tenagakerja*.

- e. Adanya ketidaksesuaian antara kemampuan tenaga kerja dengan pekerjaannya
- f. Rendahnya tingkat pendapatan
- g. Masih minimnya perlindungan terhadap tenaga kerja
- h. Membanjirnya tenaga asing.

Masalah utama yang dihadapi kebanyakan negara sedang berkembang termasuk Indonesia hingga saat ini adalah bagaimana memanfaatkan faktor manusia yang melimpah dan kebanyakan tidak terlatih (*unskilled*) bagi pembangunannya, sehingga penduduk yang besar bukan merupakan beban pembangunan, justru menjadi modal pembangunan.²⁴

5. Pengertian UMKM

Pengertian dari UMKM berdasarkan undang-undang No.20 Tahun 2008 tentang UMKM, menggariskan sebagai berikut; **Usaha Mikro** adalah usaha produktif milik orang perorangan dan/atau badan usaha perorangan yang memenuhi kriteria usaha mikro sebagaimana diatur dalam undang-undang.²⁵

Usaha Kecil adalah usaha ekonomi produktif yang berdiri sendiri yang dilakukan oleh orang perorangan atau badan usaha yang bukan merupakan anak perusahaan atau bukan cabang perusahaan yang dimiliki, dikuasai, atau menjadi bagian, baik langsung maupun tidak langsung dari Usaha Menengah atau Usaha Besar yang memenuhi kriteria Usaha Kecil sebagaimana dimaksud dalam undang-undang.²⁶

²⁴Roswita Hafni & Ahmad Rozali, *Analisis usaha mikro, kecil dan menengah (UMKM) terhadap penyerapan tenaga kerja di Indonesia*.

²⁵Rio F. Wiliyantara, & Susilawati. *Strategi dan kebijakan pengembangan UMKM* (.Bandung: PT Refika Aditama,2016), h.8.

²⁶Rio F. Wiliyantara, & Susilawati. *Strategi dan kebijakan pengembangan UMKM*, h.8.

Usaha Menengah adalah usaha ekonomi produktif yang berdiri sendiri yang dilakukan oleh orang perorangan atau badan usaha yang bukan merupakan anak perusahaan atau cabang perusahaan yang dimiliki, dikuasai, atau menjadi bagian, baik langsung maupun tidak langsung dengan Usaha Kecil atau Usaha Besar dengan jumlah kekayaan bersih atau penjualan tahunan sebagaimana diatur dalam undang-undang.²⁷

Berdasarkan pasal 6 beserta penjelasannya, UU No.20 Tahun 2008 tentang UMKM, kriteria UMKM adalah sebagai berikut:

Kriteria Usaha Mikro adalah 1) memiliki kekayaan bersih paling banyak Rp.50.000.000,00 (lima puluh juta rupiah) tidak termasuk tanah dan bangunan tempat usaha; 2) memiliki hasil penjualan tahunan paling banyak Rp.300.000.000,00 (tiga ratus juta rupiah). Sedangkan Usaha kecil, kriterianya sebagai berikut: 1) kekayaan bersih lebih dari Rp.50.000.000,00 (lima puluh juta rupiah) sampai dengan paling banyak Rp.500.000.000,00 (lima ratus juta rupiah) tidak termasuk tanah dan bangunan tempat usaha; dan 2) memiliki penjualan tahunan lebih dari Rp.300.000.000,00 (tiga ratus juta rupiah) sampai dengan paling banyak Rp.2.500.000.000,00 (dua miliar lima ratus juta rupiah). Dan Usaha Menengah kriterianya sebagai berikut; 1) kekayaan bersih lebih dari Rp.500.000.000,00 (lima ratus juta rupiah) sampai dengan paling banyak Rp.10.000.000.000,00 (sepuluh miliar rupiah) tidak termasuk tanah dan bangunan tempat usaha; dan 2) memiliki penjualan tahunan lebih dari Rp.2.500.000.000,00 (dua miliar lima ratus juta rupiah) sampai dengan paling banyak Rp.50.000.000.000,00 (lima puluh miliar rupiah).²⁸

²⁷Rio F. Wiliyantara, & Susilawati. *Strategi dan kebijakan pengembangan UMKM*, h.8.

²⁸Rio F. Wiliyantara, & Susilawati. *Strategi dan kebijakan pengembangan UMKM*, h.8.

Yang dimaksud dengan kekayaan bersih adalah hasil pengurangan total nilai kekayaan usaha (asset) dengan total nilai kewajiban, tidak termasuk tanah dan bangunan tempat usaha. Yang dimaksud dengan hasil penjualan tahunan adalah hasil penjualan bersih (netto) yang berasal dari penjualan barang dan jasa dalam satu tahun buku.

6. Prinsip-prinsip UMKM

Menurut Bab II Pasal 4 dan Pasal 5 UU No.20/2008 tentang UMKM, Prinsip dan tujuan pemberdayaan UMKM adalah sebagai berikut :

- a. Penumbuhan kemandirian, kebersamaan, dan kewirausahaan UMKM untuk berkarya dengan prakarsa sendiri.
- b. Mewujudkan kebijakan publik yang transparan, akuntabel, dan berkeadilan.
- c. Pengembangan usaha berbasis potensi daerah dan berorientasi pasar sesuai dengan kompetensi UMKM.
- d. Peningkatan daya saing UMKM
- e. Penyelenggara perencana, pelaksana, dan pengendalian secara terpadu.

7. Tujuan UMKM

Menurut Bab II Pasal 4 dan Pasal 5 UU No.20/2008 tentang UMKM, Prinsip dan tujuan pemberdayaan UMKM adalah sebagai berikut :

- a. Mewujudkan struktur perekonomian nasional yang seimbang, berkembang dan berkeadilan.
- b. Menumbuhkan dan mengembangkan kemampuan UMKM menjadi usaha yang tangguh dan mandiri.
- c. Meningkatkan peran UMKM dalam pembangunan daerah, penciptaan lapangan kerja, pemerataan, pendapatan, pertumbuhan ekonomi, dan pengentasan kemiskinan

- d. Kriteria-kriteria UMKM (UU No.20 Tahun 2008 pasal 6 tentang kriteria UMKM)²⁹

B. Tinjauan Variabel

1. Tingkat Pendidikan

Pada umumnya perusahaan lebih cenderung memiliki karyawan berpengalaman dengan ditunjang tingkat pendidikan yang memadai. Pendidikan merupakan suatu usaha yang dilakukan secara sadar dengan tujuan menambah wawasan dan keterbukaan dalam meningkatkan kemampuan usaha. Pendidikan merupakan tugas untuk meningkatkan pengetahuan, pengertian, atau sikap para karyawan agar dapat lebih menyesuaikan dengan lingkungan kerjanya. Pendidikan berhubungan dengan menjawab *how* (bagaimana) dan *why* (mengapa), dan biasanya pendidikan lebih banyak berhubungan dengan teori tentang kinerja. Pendidikan juga merupakan suatu usaha untuk mengembangkan kemampuan berpikir dari seorang karyawan. Tingkat pendidikan yang tinggi, diharapkan dapat menghasilkan sumber daya manusia berkualitas dan mampu memberikan kontribusi terbaik dalam pencapaian tujuan perusahaan. Tingkat pendidikan pada dasarnya mengulas hal tingkat-tingkat atau jenjang-jenjang pendidikan yang terdapat pada pendidikan formal. Tingkat pendidikan adalah suatu tahap dalam pendidikan berkelanjutan yang ditetapkan berdasarkan tingkat perkembangan para peserta didik serta keluasan dan kedalaman pengajaran. Jenjang pendidikan

²⁹“Hamdani”.*Pemberdayaan UMKM menurut UU No.20 tahun.2008 tentang UMKM.*

formal yang termasuk jalur pendidikan sekolah terdiri atas pendidikan dasar, pendidikan menengah dan pendidikan tinggi. (UU RI No. 20 tahun 2003).³⁰

Tingkat Pendidikan Berdasarkan Undang-Undang Republik Indonesia nomor 20 tahun 2003 pasal I tentang sistem pendidikan nasional, pendidikan adalah usaha sadar dan terencana untuk mewujudkan suasana belajar dan proses pembelajaran agar peserta didik secara aktif mengembangkan potensi dirinya untuk memiliki kekuatan spiritual keagamaan, pengendalian diri, kepribadian, kecerdasan, akhlak mulia, serta keterampilan yang diperlukan dirinya, masyarakat, bangsa dan negara. Pendidikan adalah suatu proses yang bertujuan untuk menambah keterampilan, pengetahuan dan meningkatkan kemandirian maupun pembentukan kepribadian seseorang. Dapat disimpulkan dari pengertian di atas bahwa pendidikan adalah proses atau usaha bagi individu untuk menambah pengetahuan dan pemahaman yang lebih tinggi yang diperlukan dirinya, masyarakat, bangsa dan negara.³¹

2. Tingkat Pendapatan

Pendapatan seseorang dapat didefinisikan sebagai banyaknya penerimaan yang dinilai dengan satuan mata uang dapat dihasilkan seseorang atau suatu bangsa dalam periode tertentu. Reksoprayitno (2004:79) mendefinisikan: “Pendapatan (revenue) dapat diartikan sebagai total penerimaan yang diperoleh pada periode tertentu “. Dengan demikian dapat disimpulkan bahwa pendapatan

³⁰Agung Dwi Indrawan. , *Pengaruh Tingkat Pendidikan dan Motivasi Kerja Terhadap Prestasi Kerja Karyawan Media Offset Cemani Sukoharjo*, (Pendidikan Ekonomi-BKK PAP, FKIP Universitas Sebelas Maret Surakarta, 2013).

³¹Imarotus Suaidah dan Hendry Cahyono, *Pengaruh Tingkat Pendidikan Terhadap Tingkat Pengangguran di Kabupaten Jombang*, (Jurnal Fakultas Ekonomi, Unesa, Kampus Ketintang Surabaya)

adalah sebagai jumlah penghasilan yang diterima oleh pada anggota masyarakat untuk jangka waktu tertentu sebagai balas jasa atau faktor-faktor produksi yang telah disumbangkan.³²

Sihotang (2004:94) mengemukakan bahwa “Pendapatan dapat diartikan sebagai jumlah penghasilan yang diperoleh dari jasa-jasa kegiatan yang dilakukan yang disertakan pada suatu waktu tertentu atau pendapatan dapat juga diperoleh dari harta kekayaan”. Golongan Keynes baru dikemukakan oleh Lucas menjelaskan tentang ciri-ciri penawaran agregat. Golongan klasik baru yang menganggap bahwa pendapatan nominal akan selalu mengalami perubahan dalam permintaan dan penawaran kerja. Golongan keynesian baru, pendapatan yang secara di kontrak diantara pekerja dan majikan atau pihak perusahaan dan tidak akan dipengaruhi oleh perubahan dalam permintaan dan penawaran tenaga kerja yang berlaku. Dengan kata lain, pendapatan cenderung untuk bertahan pada tingkat yang sudah disetujui oleh perjanjian diantara tenaga kerja dan majikan atau perusahaan.

Berkurangnya permintaan tenaga kerja tidak akan menurunkan upah dan sebaliknya bertambahnya permintaan tenaga kerja tidak akan secara cepat menaikkan upah. Semasa kontrak kerja diantara tenaga kerja dan majikan adalah upah akan tetap atau diberikan secara konstan walaupun dalam pasar tidak terdapat keseimbangan diantara permintaan dan penawaran tenaga kerja.

Simanjuntak dalam teori klasik menyatakan bahwa dalam rangka memaksimalkan keuntungan tiap-tiap perusahaan menggunakan faktor-faktor produksi sehingga tiap-tiap faktor-faktor produksi yang dipergunakan menerima

³²Mahyu Danil, *Pengaruh Pendapatan Terhadap Tingkat Konsumsi Pada Pegawai Negeri Sipil Di Kantor Bupati Kabupaten Bireuen*. (Jurnal Ekonomika Universitas Almuslim Bireuen-Aceh Vol.IV No.7 2013).

atau diberi imbalan sebesar nilai pertambahan hasil marginal dari faktor produksi tersebut atau dengan kata lain, tenaga kerja memperoleh upah dengan pertumbuhan hasil marginalnya.³³

Menurut UU No. 13 Tahun 2003 tentang Ketenagakerjaan, pengertian upah adalah suatu penerimaan sebagai imbalan dari pengusaha kepada buruh atau pekerja untuk sesuatu pekerjaan atau jasa yang telah atau dilakukan, dinilai dalam bentuk uang yang ditetapkan menurut suatu persetujuan atau peraturan perundang-undangan, dan dibayarkan atas dasar perjanjian kerja antara pengusaha dengan buruh atau pekerja.³⁴

Kenaikan tingkat upah akan diikuti oleh turunnya tenaga kerja yang diminta, yang berarti akan menyebabkan bertambahnya jumlah pengangguran. Demikian pula sebaliknya, dengan turunnya tingkat pendapatan maka akan diikuti oleh meningkatnya kesempatan kerja.

Sehingga akan dikatakan bahwa kesempatan kerja mempunyai hubungan terbalik dengan tingkat upah. Kenaikan tingkat upah yang disertai oleh penambahan tenaga kerja hanya akan terjadi bila suatu perusahaan mampu meningkatkan harga jual barang.

Pengertian Upah Menurut Tri Wahyu Rejekiingsih, upah adalah suatu penerimaan sebagai imbalan dari pengusaha kepada pekerja untuk suatu pekerjaan atau jasa yang telah atau akan dilakukan dan dinyatakan atau dinilai dalam bentuk uang yang ditetapkan atas dasar suatu persetujuan atau peraturan perundang-undangan serta dibayarkan atas dasar suatu perjanjian kerja antara pengusaha

³³Payaman J Simanjuntak, *Pengantar Sumber Daya Manusia*, h.91.

³⁴UU No 13 Tahun 2003, tentang ketenagakerjaan.

dengan pekerja termasuk tunjangan, baik untuk pekerja sendiri maupun untuk keluarganya.³⁵

Upah minimum adalah upah yang ditetapkan secara minimum regional, sektoral regional maupun sub sektoral. Dalam hal ini upah minimum adalah upah pokok dan tunjangan. Upah minimum ditetapkan berdasarkan persetujuan dewan pendapatan yang terdiri dari pemerintah, pengusaha dan serikat pekerja. Tujuan dari ditetapkannya upah minimum adalah untuk memenuhi standar hidup minimum sehingga dapat mengangkat derajat penduduk berpendapatan rendah.³⁶

Menurut Keputusan Menteri No.1 Th. 1999 Pasal 1 ayat 1, tentang upah minimum adalah pendapatan bulanan terendah yang terdiri dari upah pokok termasuk tunjangan tetap. Maksud dari kata tunjangan tetap adalah suatu jumlah imbalan yang diterima pekerja secara tetap dan teratur pembayarannya, yang tidak dikaitkan dengan kehadiran ataupun pencapaian prestasi tertentu. Tujuan dari penetapan upah minimum adalah untuk mewujudkan penghasilan yang layak bagi pekerja. Beberapa hal yang menjadi bahan pertimbangan termasuk meningkatkan kesejahteraan para pekerja tanpa menafikkan produktifitas perusahaan dan kemajuannya, termasuk juga pertimbangan mengenai kondisi ekonomi secara umum.³⁷

Pendapatan seseorang dipengaruhi oleh beberapa faktor. Menurut Boediono, (2002:150) antara lain dipengaruhi :

³⁵Tri Wahyu Rejekiningsih, *Mengukur Besarnya Peranan Industri Kecil dalam Perekonomian di Provinsi Jawa Tengah*, (Jurnal Dinamika Pembangunan, Vol. 1, No. 2), h.125.

³⁶Partomo. T.S. dan Soejoedono, *Ekonomi Skala Kecil/Menengah dan Koperasi*, (Ghalia Indonesia, Jakarta, 2002), h.13

³⁷Undang-undang No 1, Tahun 1999, Pasal 1 Ayat 1, tentang UMR

1. Jumlah faktor-faktor produksi yang dimiliki yang bersumber pada, hasil-hasil tabungan tahun ini dan warisan atau pemberian.
2. Harga per unit dari masing-masing faktor produksi, harga ini ditentukan oleh penawaran dan permintaan di pasar faktor produksi.
3. Hasil kegiatan oleh anggota keluargasebagai pekerjaan sampingan.

Konsep pendapatan nasional dari segi penerimaan sebagaimana dijelaskan oleh Keynes (dalam buku Muana, 2004:67) adalah dalam meningkatkan pendapatan nasional ada beberapa asumsi penting yang perlu diperhatikan adalah :

- 1) sektor pemerintah dalam hal ini dengan asumsi tidak ada pajak, jaminan sosial, pengeluaran pemerintah, atau setiap unsur yang berhubungan dengan sektor pemerintah.
- 2) sektor luar negeri tidak dimasukkan atau diabaikan, karena tidak ada ekspor dan impor. Jadi perekonomian diasumsikan sebagai perekonomian tertutup.³⁸

Fungsi Upah Menurut Listya E. Artiani, secara umum terdiri dari:

1. Untuk mengalokasikan secara efisien kerja manusia, menggunakan sumber daya manusia secara efisien untuk mendorong stabilitas dan pertumbuhan ekonomi.
2. Untuk mengalokasikan secara efisien secara sumber daya manusia. Sistem pendapatan (kompensasi) adalah menarik dan menggerakkan tenaga kerja ke arah produktif, mendorong tenaga kerja dari pekerjaan yang produktif kepekerjaan yang lebih produktif.

³⁸Mahyu Danil, *Pengaruh Pendapatan Terhadap Tingkat Konsumsi Pada Pegawai Negeri Sipil Di Kantor Bupati Kabupaten Bireuen.*

3. Untuk menggunakan sumber tenaga manusia secara efisien. Pembayaran upah yang relatif tinggi adalah mendorong, memanfaatkan tenaga kerja secara ekonomis, dan efisien. Dengan cara demikian pengusaha dapat memperoleh keuntungan dari tenaga kerja. Tenaga kerja mendapat upah sesuai dengan keperluan hidupnya.
4. Mendorong stabilisasi dan pertumbuhan ekonomi akibat alokasi pemakaian tenaga kerja secara efisien, sistem pengpendapatan diharapkan dapat merangsang, mempertahankan, stabilitas dan pertumbuhan ekonomi.³⁹

3. Unit Usaha

Menurut Badan Pusat Statistik (BPS) unit usaha adalah adalah unit yang melakukan kegiatan yang dilakukan oleh perseorangan atau rumah tangga maupun suatu badan dan mempunyai kewenangan yang ditentukan berdasarkan kebenaran lokasi bangunan fisik, dan wilayah operasinya. Secara umum, pertumbuhan unit usaha suatu sektor dalam hal ini industri kecil dan menengah pada suatu daerah akan menambah jumlah lapangan pekerjaan.⁴⁰

Hal ini berarti penyerapan tenaga kerja juga bertambah. Jumlah unit usaha mempunyai pengaruh yang positif terhadap permintaan tenaga kerja, artinya jika unit usaha suatu industri ditambah maka permintaan tenaga kerja juga bertambah. Semakin banyak jumlah perusahaan atau unit usaha yang berdiri maka akan semakin banyak untuk terjadi penambahan tenaga kerja.⁴¹

³⁹Listya E. Artiani, *Upah Minimum Regional : Studi Kelayakan Kebijakan dan Penyesuaian*, (Jurnal Ekonomi dan Bisnis Indonesia, Vol. 13, No.1, Yogyakarta, 1998), h.31.

⁴⁰Badan Pusat Statistik

⁴¹Azis Prabowo, *Analisis Penyerapan Tenaga Kerja Pada Subsektor Industri Kecil di Kabupaten Tegal*, (Skripsi, FE Universitas Diponegoro, Semarang, 1997).

C. Keterkaitan antar Variabel

1. Tingkat pendidikan dengan penyerapan tenaga kerja

Sadono Sukirno menjelaskan bahwa pendidikan merupakan satu investasi yang sangat berguna untuk pembangunan ekonomi. Individu yang memperoleh pendidikan tinggi cenderung memperoleh pendapatan yang lebih tinggi dibandingkan dengan tidak berpendidikan. Semakin tinggi pendidikan, semakin tinggi pula pendapatan yang diperoleh.⁴²

Seseorang yang memiliki tingkat pendidikan yang lebih tinggi akan memiliki produktivitas yang lebih baik. Dengan bekal pendidikan orang akan lebih mudah dalam mempelajari hal yang bersifat baru dalam suatu cara sistem pekerjaan. Hal ini juga sangat berpengaruh terhadap penyerapan tenaga kerja karena semakin tinggi tingkat pendidikan seseorang maka semakin berpotensi untuk mendapatkan suatu pekerjaan

2. Tingkat pendapatan dengan penyerapan tenaga kerja

Pendapatan tenaga kerja bagi perusahaan adalah imbal jasa yang diberikan kepada buruh/tenaga kerja secara keseluruhan di dalam pekerjaan sesuai kontrak kerja yang di sepakati. Imbal jasa yang diberikan kepada buruh sudah tidak ada potongan appapun, semua sudah dikurangi biaya produksi dalam perusahaan.

Upah tenaga kerja, bagi perusahaan merupakan biaya produksi sehingga dengan meningkatnya pendapatan tenaga kerja akan mengurangi keuntungan perusahaan. Pada umumnya, untuk memaksimalkan keuntungan perusahaan Di

⁴²Dwi Suryanto, *Analisis pengaruh tenaga kerja, tingkat pendidikan, dan pengeluaran pemerintah terhadap pertumbuhan ekonomi di subosukawonosraten tahun 2004-2008*, (Skripsi, Fakultas Ekonomi Universitas Diponegoro Semarang, 2011).

samping dengan cara meminimalkan biaya juga mengoptimalkan input produksi. Dengan meningkatnya pendapatan berarti meningkatnya biaya produksi dan berpengaruh terhadap permintaan tenaga kerja.⁴³

3. Jumlah unit usaha dengan penyerapan tenaga kerja

Menurut Tri Wahyu Rejekiningsi, penyerapan tenaga kerja dipengaruhi oleh jumlah unit usaha. Hubungan antara jumlah unit usaha dengan jumlah tenaga kerja adalah positif. Semakin meningkatnya jumlah unit usaha, maka akan meningkatkan penyerapan tenaga kerja. Sebaliknya, apabila jumlah unit usaha menurun maka akan mengurangi jumlah tenaga kerja.⁴⁴

Raharjo M Dawam yang menyatakan bahwa peningkatan jumlah perusahaan maka akan meningkatkan jumlah output yang akan dihasilkan sehingga lapangan pekerjaan meningkat dan akan mengurangi pengangguran atau dengan kata lain akan meningkatkan penyerapan tenaga kerja.⁴⁵

FX. Sugiyanto dalam penelitian Fitri Arianti juga menyatakan bahwa dalam jangka panjang variabel tingkat pendapatan merupakan variabel yang berpengaruh signifikan terhadap permintaan tenaga kerja pada industri pengolahan. Di samping itu, Entri Sulistari Gundo juga berpendapat bahwa apabila kenaikan tingkat pendapatan tidak diiringi dengan kebijakan makro yang

⁴³Fitrie Arianti, *Analisis Faktor Faktor yang Mempengaruhi Permintaan Tenaga Kerja Pada Industri Mebel Kayu Skala Besar dan Sedang di Kab. Jepara Tahun 1994 – 2000*, (Thesis MIESP UNDIP, 2003).

⁴⁴Tri Wahyu Rejekiningsih, *Mengukur Besarnya Peranan Industri Kecil dalam Perekonomian di Provinsi Jawa Tengah*, h.131.

⁴⁵Raharjo, M. Dawam, *Perekonomian Indonesia Pertumbuhan dan Krisis*, (LP3ES, Jakarta, 1994), h.58.

tepat akan mengurangi kesempatan kerja karena konsekuensi kenaikan pendapatan selalu dikaitkan dengan kenaikan biaya produksi.⁴⁶

D. Penelitian Terdahulu

Dengan melakukan penelusuran terkait tentang pembahasan judul skripsi di atas maka ditemukan beberapa literature yang berkaitan dengan judul skripsi diantaranya :

1. Ryan Adhi Saputro dalam skripsinya (2014) : *“Analisis sektor UKM terhadap penyerapan tenaga kerja di provinsi D.I Yogyakarta”* di mana penelitiannya berfokus pada Usaha kecil dan menengah mempunyai peranan dalam menciptakan lapangan kerja baru, serta melengkapi kegiatan pariwisata yang berada di provinsi D.I Yogyakarta. Hasil penelitiannya menunjukkan bahwa masing-masing variabel, yaitu variabel jumlah unit usaha, variabel nilai produksi dan variabel tingkat pendapatan mempunyai pengaruh positif signifikan terhadap penyerapan tenaga kerja di provinsi D.I Yogyakarta. Variabel yang paling dominan mempengaruhi penyerapan tenaga kerja adalah variabel jumlah unit usaha.
2. Andi Rahmat Ridha dalam skripsinya (2011) : *“Analisis penyerapan tenaga kerja pada usaha percetakan skala kecil-menengah di kota Makassar”* di mana penelitiannya berfokus pada faktor pendapatan, produktivitas, modal dan pengeluaran non pendapatan berpengaruh terhadap penyerapan tenaga kerja pada usaha percetakan di Kota Makassar. Hasil penelitiannya menunjukkan bahwa Faktor pendapatan berpengaruh negative dan signifikan terhadap

⁴⁶Entri Sulastri Gundo, *Upah Minimum Regional:Kebijakan dan Pelaksanaanya*, Jurnal Ekonomi Dan Bisnis Ekonomi, (Vol 1 hal. 35 – 37 UKSW, Salatiga, 1999).

penyerapan tenaga kerja pada usaha percetakan di Kota Makassar sedangkan faktor produktivitas, modal dan pengeluaran non pendapatan berpengaruh positif terhadap penyerapan tenaga kerja tetapi faktor produktivitas tidak berpengaruh signifikan terhadap penyerapan tenaga kerja pada usaha percetakan di Kota Makassar.

3. Risma Handayani dalam skripsinya (2016) : “ *Pengaruh jumlah unit usaha dan pendapatan minimum regional terhadap penyerapan tenaga kerja pada industri kecil dan menengah di kabupaten Bantaeng tahun 2001-2015*” di mana penelitiannya berfokus pada Variabel independen yang digunakan antara lain adalah Jumlah Unit Usaha dan Pendapatan Minimum Regional sektor IKM. Adapun variabel dependen yang digunakan adalah jumlah tenaga kerja yang terserap di sektor IKM di Kabupaten Bantaeng. Data-data yang digunakan dalam penelitian ini adalah data runtun waktu tahun 2001-2015 yang meliputi jumlah tenaga kerja, Jumlah Unit Usaha dan Pendapatan minimum regional sektor IKM di Kabupaten Bantaeng. Hasil penelitiannya menunjukkan bahwa jumlah unit usaha berpengaruh positif dan tidak signifikan terhadap penyerapan tenaga kerja pada industri kecil dan menengah di Kabupaten Bantaeng dan Pendapatan Minimum Regional berpengaruh positif dan signifikan terhadap penyerapan tenaga kerja pada industri kecil dan menengah di Kabupaten Bantaeng.
4. Rendy Akhmad Andrianto dalam Jurnal Ilmiahnya (2014) : “*Analisis Faktor – Faktor Yang Mempengaruhi Produktivitas Tenaga Kerja Pada Home Industri Sepatu Kota Surabaya (Studi Kasus Tenaga Kerja Bagian Produksi UKM Home Industri Sepatu UD.Perkasa Surabaya)*” di mana penelitian

berfokus untuk mengetahui pengaruh pendapatan, masa kerja, usia dan beban tanggungan terhadap produktivitas kerja karyawan di UD Perkasa Surabaya. Variabel independen dalam penelitian ini adalah usia (X_1), masa kerja (X_2), beban tanggungan (X_3) dan pendapatan (X_4), sedangkan variabel dependen adalah produktivitas kerja karyawan (Y). Hasil dari penelitian ini berdasarkan analisis data dan pengujian hipotesis yang dilakukan, yaitu variabel pendapatan (X_4) berpengaruh signifikan terhadap variabel produktivitas kerja karyawan (Y), selain itu variabel independen yang memberikan pengaruh dominan terhadap variabel dependen adalah pendapatan (X_4). Hal ini berarti bahwa masa kerja, usia, beban tanggungan dan pendapatan karyawan memberikan dampak yang cukup besar dalam meningkatkan produktivitas kerja karyawan yang semakin menyempurnakan kualitas produk sepatu UD Perkasa Surabaya, namun berdasarkan penelitian faktor pendapatan lah yang paling utama.

5. Afid Nurdian Syah dalam Jurnal Ilmiahnya (2014) : “*Analisis variabel - variabel yang mempengaruhi penyerapan tenaga kerja pada industri kecil tempe (studi kasus sentra industri tempe sanan kelurahan purwantoro kecamatan blimbing kota malang)*” di mana penelitian berfokus menganalisis variabel-variabel yang mempengaruhi penyerapan tenaga kerja pada industri kecil tempe. Peneliti mengambil variabel independen yang mempengaruhi penyerapan tenaga kerja pada industri kecil yaitu modal, pendapatan, nilai produksi, dan biaya bahan baku. Sedangkan variabel dependennya adalah penyerapan tenaga kerja. Adapun tujuan penelitian ini yaitu untuk mengetahui pengaruh dari variabel modal, pendapatan, nilai produksi, biaya

bahan baku terhadap penyerapan tenaga kerja. Serta untuk mengetahui faktor manakah yang paling dominan pengaruhnya terhadap penyerapan tenaga kerja. Hasil penelitian dari analisis regresi menunjukkan bahwa secara parsial variabel pendapatan berpengaruh signifikan dan berpengaruh negatif terhadap penyerapan tenaga kerja. Yang artinya jika pendapatan meningkat maka penyerapan tenaga kerja akan berkurang. Nilai produksi juga berpengaruh signifikan dan berpengaruh positif terhadap penyerapan tenaga kerja. Artinya jika nilai produksi bertambah maka penyerapan tenaga kerja akan bertambah. Sedangkan modal memiliki nilai positif namun tidak berpengaruh terhadap penyerapan tenaga kerja. Biaya bahan baku memiliki nilai negatif namun tidak berpengaruh signifikan terhadap penyerapan tenaga kerja.

E. Kerangka Pikir


Kerangka pikir adalah narasi (uraian) atau pernyataan (proposisi) tentang kerangka konsep pemecahan masalah yang telah diidentifikasi atau dirumuskan. Penyerapan akan tenaga kerja di Industri kecil dipengaruhi oleh beberapa faktor diantaranya jumlah unit usaha, tingkat pendidikan, tingkat pendapatan, dan faktor lainnya.

Jumlah unit usaha merupakan salah satu faktor yang paling dominan menyerap tenaga kerja di samping faktor yang lain. bertambahnya unit usaha dikarenakan bertambahnya permintaan akan barang dan jasa tersebut dari konsumen. Sehingga para pengusaha menambah jumlah tenaganya untuk meningkatkan jumlah output.

Selain itu kemampuan atau pengalaman kerja juga sangat mendukung penyerapan tenaga kerja di sektor industri hanya saja pada sektor informal tidak terlalu melihat kemampuan seseorang karena hal tersebut dapat dilatih (*Training*) untuk memunculkan kreativitas dalam mengembangkan usahanya tersebut.

Dilain sisi dalam usaha kecil, mikro dan menengah jika meningkatnya jumlah pendapatan pekerja akan berpengaruh kepada tenaga kerja yang diserap. Dengan meningkatnya jumlah pendapatan, maka akan meningkat pula jumlah upah. Dan secara langsung akan berdampak kepada harga jual barang.

Di dalam pasar persaingan sempurna, meningkatnya harga suatu barang akan berdampak kepada penerimannya, yang diakibatkan karena konsumen akan mengurangi pembelian terhadap jumlah barang tersebut atau bahkan tidak membeli barang tersebut.



Gambar. 2.1 Kerangka Pikir

F. *Hipotesis*

Hipotesis adalah pendapat sementara dan pedoman serta arah dalam penelitian yang disusun berdasarkan pada teori yang terkait, di mana suatu

hipotesis selalu dirumuskan dalam bentuk pernyataan yang menghubungkan dua variabel atau lebih.

Berdasarkan dari rumusan di atas, maka dalam penelitian ini dirumuskan hipotesis guna memberikan arah dan pedoman dalam melakukan penelitian.

Hipotesis dalam penelitian ini adalah:

1. Diduga variabel tingkat pendidikan berpengaruh positif dan signifikan terhadap penyerapan tenaga kerja pada Usaha Tahu tek cak ari di Kota Makassar.
2. Diduga variabel tingkat pendapatan berpengaruh positif dan signifikan terhadap penyerapan tenaga kerja pada Usaha Tahu tek cak ari di Kota Makassar.
3. Diduga variabel jumlah unit usaha berpengaruh positif dan signifikan terhadap penyerapan tenaga kerja pada Usaha Tahu tek cak ari di Kota Makassar.

BAB III

METODE PENELITIAN

A. Jenis dan Lokasi Penelitian

Jenis penelitian yang dilakukan merupakan penelitian kuantitatif, yakni kegiatan penelitian dalam usaha pencapaian kesimpulan hipotesis yang diajukan dengan melakukan analisis data-data kuantitatif. Data kuantitatif adalah data-data yang disajikan dalam bentuk angka-angka yang meliputi data time series.

Lokasi penelitian ini dilakukan di Kota Makassar tepatnya di kantor pusat usaha tahu tek cak ari yang berada di BTP Jl. Tamalanrea Raya, Kota Makassar, Sulawesi Selatan. Dan dilengkapi dengan data faktual tenaga kerja pada setiap outlet usaha tersebut.

B. Pendekatan Penelitian

Pendekatan Penelitian yang digunakan pada penelitian ini adalah pendekatan eksplanatori yaitu jenis pendekatan penelitian yang bertujuan untuk menguji suatu teori atau hipotesis guna memperkuat atau bahkan menolak teori atau hipotesis suatu penelitian yang sudah ada.

Penelitian eksplanatori bersifat mendasar dan bertujuan untuk memperoleh keterangan, informasi atas data mengenai hal-hal yang belum diketahui, karena bersifat mendasar penelitian ini disebut penjelajahan (*eksplanatori*).

Pendekatan eksplanatori, pada dasarnya dilakukan pada penelitian inferensial (dalam rangka pengujian hipotesis) dan menyadarkan kesimpulan hasilnya pada suatu probabilitas kesalahan penolakan hipotesis nihil dan data yang saya gunakan dalam penelitian ini adalah data tenaga kerja pada usaha tahu tek

cak ari di Kota Makassar. Dengan metode kuantitatif akan diperoleh signifikansi hubungan antar variabel yang diteliti.

C. Populasi dan Sampel

1. Populasi

Populasi dapat didefinisikan dengan beberapa cara sebagai berikut :

- a) Suatu himpunan individu dengan sifat-sifat yang ditentukan atau dipilih oleh si peneliti sedemikian rupa sehingga setiap individu dapat dinyatakan dengan tepat apakah individu tersebut menjadi anggota populasi atau tidak, atau
- b) Berkaitan dengan variabel, maka populasi dapat didefinisikan sebagai
- c) Himpunan semua variabel, baik univariate maupun multivariate, yang mungkin ditinjau oleh seorang peneliti.
- d) Berkaitan dengan data, baik data kuantitatif maupun kualitatif, maka populasi dapat didefinisikan sebagai himpunan semua data yang mungkin diobservasi atau dicacah/ dicatat oleh seorang peneliti. Dengan kata lain, populasi adalah himpunan semua individu yang dapat (atau yang mungkin akan) memberikan data dan informasi untuk suatu penelitian.⁴⁷

Dari definisi tersebut dapat ditarik kesimpulan bahwa populasi adalah jumlah keseluruhan objek yang akan diteliti. Dalam hal ini populasi yang dimaksud pada penelitian ini adalah seluruh tenaga kerja yang bekerja pada usaha tahu tek cak ari di Kota Makassar yang berjumlah 30 orang.

⁴⁷I Gusti Ngurah Agung, *Statistika Penerapan Metode Analisis untuk Tabulasi Sempurna dan Tak Sempurna dengan SPSS*, (Jakarta. PT. Raja Grafindo Persada, 2004), h.2.

2. Sampel

Sampel merupakan suatu himpunan bagian (*sub set*) dari sebuah populasi tertentu. Sampel dapat didefinisikan sebagai berikut :

- a) Himpunan individu yang jumlahnya terbatas atau sangat terbatas yang terpilih atau dipilih dari populasi individu tertentu.
- b) Berkaitan dengan variabel, maka sampel dapat didefinisikan sebagai himpunan variabel yang jumlahnya, terbatas atau sangat terbatas yang terpilih atau dipilih dari populasi variabel tertentu.
- c) Berkaitan dengan data, baik data kuantitatif maupun data kualitatif, maka sampel dapat didefinisikan sebagai himpunan nilai/skor/ukuran yang tercatat ataupun diobservasi berkaitan dengan peristiwa atau fakta yang telah terjadi.⁴⁸

Sampel yang digunakan pada penelitian ini adalah Sampling Jenuh (sensus), yaitu teknik penentuan sampel bila semua anggota populasi digunakan sebagai sampel. Hal ini sering dilakukan bila jumlah populasi relatif kecil, kurang dari 100 orang, atau penelitian yang ingin membuat generalisasi dengan kesalahan yang sangat kecil.

D. Jenis dan Sumber Data

Data adalah sekumpulan fakta Ada juga yang mengatakan bahwa data adalah deskripsi dari suatu kejadian yang dihadapi. Sedangkan secara umum data dapat didefinisikan sebagai berikut : representasi suatu objek (manusia, barang,

⁴⁸I Gusti Ngurah Agung, *Statistika Penerapan Metode Analisa untuk Tabulasi Sempurna dan Tak Sempurna dengan SPSS*, h.2.

hewan, peristiwa, konsep, keadaan dan lain-lain, yang disimpan/dicatat dalam bentuk angka, huruf, teks, simbol, gambar, dan sebagainya.

Data adalah catatan atas kumpulan fakta, data merupakan bentuk jamak dari Datum, berasal dari bahasa lain yang berarti sesuatu yang diberikan dalam keilmuan (ilmiah). Fakta dikumpulkan untuk menjadi data. Data kemudian diolah sehingga dapat diutarakan secara jelas dan tepat sehingga dapat dimengerti oleh orang lain yang tidak langsung mengalami sendiri dan hal ini dikatakan deskripsi.

Adapun jenis pengumpulan data yang digunakan yaitu menggunakan data primer, yaitu data yang diperoleh langsung dari sumber pertama, sumber data utama ini dicatat melalui catatan tertulis yang dilakukan melalui wawancara terhadap pihak-pihak yang terkait dengan masalah yang diteliti, baik pemberi informasi ataupun responden.

E. Teknik Pengumpulan Data

Pengumpulan data yang dilakukan penelitian ini dengan cara mengunjungi langsung ke objek penelitian di perusahaan dan pemilik (*Owner*) usaha tahu tek cak ari tersebut seperti:

1. Observasi

Dalam arti luas berarti bahwa peneliti secara terus menerus melakukan pengamatan atas perilaku seseorang. Caranya dengan memberikan angket dan mengamati responden dalam mengisi angket dan mendengarkan ucapan-ucapan mengenai berbagai ragam soal, mencatat ekspresi-ekspresi tertentu dari responden dalam suatu wawancara atau menanggapi komentar sebagai suatu sisi dalam konteks wawancara atau mengamati dengan cermat perilaku individu yang

digunakan sebagai subjek dalam perangkat (*setting*) eksperimental, peneliti bukan sebagai penguat (*Insentif*) riset yang mana mereka menemukannya sendiri.⁴⁹

2. Kuesioner

Informasi yang didapatkan melalui penyebaran kuesioner bisa memberikan gambaran tentang beberapa ciri individu atau kelompok misalnya jenis kelamin, usia, tahun pendidikan, pendapatan, keanggotaan, politik, pekerjaan, pilihan atau keanggotaan keagamaan.⁵⁰

Kuesioner yaitu daftar pertanyaan yang telah dipersiapkan sebelumnya untuk dijawab oleh responden.

3. Dokumentasi

Dokumentasi adalah sebuah cara yang dilakukan untuk menyediakan dokumen-dokumen dengan menggunakan bukti yang akurat dari pencatatan sumber-sumber informasi khusus dari karangan/tulisan, wasiat, buku, undang-undang, dan sebagainya. Dalam artian umum dokumentasi merupakan sebuah pencarian, penyelidikan, pengumpulan, pengawetan, penguasaan, pemakaian dan penyediaan dokumen.

Dokumentasi ini digunakan untuk mendapatkan keterangan dan penerangan pengetahuan dan bukti. Dalam hal ini termasuk kegunaan dari arsip perpustakaan dan kepustakaan. Dokumentasi biasanya juga digunakan dalam sebuah laporan pertanggung jawaban dari sebuah acara yang pada umumnya berisikan seperti Penjelasan singkat tentang acara, misalnya : tanggal, tempat,

⁴⁹James A.Black dan Dean J.Champion, *Metode dan Masalah Penelitian Sosial* (Cet.keempat; Bandung: PT Refika Aditama,2009), h.285.

⁵⁰James A.Black dan Dean J.Champion, *Metode dan Masalah Penelitian Sosial*, h.325.

waktu pelaksanaan, profile dari penyelenggara acara, informasi tentang kepanitiaan, jadwal acara yang telah terencana, sponsor yang telah ikut serta membantu pelaksana acara, materi acara, data peserta, data pembicara, foto kegiatan.

F. Teknik Analisis Data

Dalam penelitian ini menggunakan model analisis regresi linear berganda dengan model kuadrat terkecil (*Ordinary Least Square /OLS*). *OLS* adalah suatu metode ekonometrika di mana terdapat variabel independen yang merupakan variabel penjelas dan variabel dependen yaitu variabel yang dijelaskan dalam suatu persamaan linear, *OLS* merupakan metode regresi yang meminimalkan jumlah kesalahan (*error*) kuadrat.⁵¹

Analisis ini digunakan untuk mengetahui faktor-faktor yang mempengaruhi penyerapan tenaga kerja pada usaha tahu tek cak ari yaitu analisis regresi berganda yang dinyatakan dalam bentuk fungsi sebagai berikut :

$$Y = f(X_1, X_2, X_3) \dots\dots\dots (1)$$

$$Y = \beta_0 X_1^{\beta_1} X_2^{\beta_2} X_3^{\beta_3} \mu \dots\dots\dots (2)$$

Persamaan tersebut di atas kemudian ditransformasikan dalam bentuk log linear dengan menggunakan logaritma natural (Ln) sehingga membentuk persamaan linear berikut ini :

$$Y = \beta_0 + \beta_1 X_1 + \beta_2 X_2 + \beta_3 X_3 + \mu \dots\dots\dots (3)$$

$$\text{Ln } Y = \beta_0 + \beta_1 \text{Ln} X_1 + \beta_2 \text{Ln} X_2 + \beta_3 \text{Ln} X_3 + \mu \dots\dots\dots (4)$$

⁵¹Wardihan Sabar & Nur Indahsari, *Determinan Tingkat Pendapatan Nelayan Perahu Motor Tempel*, (Jurnal Ecces, volume 5, No. 1 Tahun 2018).

Di mana :

Y = Penyerapan tenaga kerja tahu tek cak ari

X_1 = Tingkat pendidikan

X_2 = Tingkat pendapatan

X_3 = Jumlah unit usaha

β_0 = Konstanta

β_1 - β_3 = Parameter

\ln = Logaritma Natural

μ = Error Term (standar error)

Penggunaan metode analisis regresi linear berganda memerlukan asumsi klasik yang secara statistik harus dipenuhi. Asumsi klasik tersebut meliputi asumsi normalitas, multikolinearitas, autokorelasi, heteroskedastisitas.⁵²

1. Uji Asumsi Klasik

Uji ini dilakukan untuk mengetahui bahwa data yang Diolah adalah sah (tidak terdapat penyimpangan) serta distribusi normal, maka data tersebut akan diuji melalui uji asumsi klasik, yaitu :

a. Uji Normalitas Data

Uji normalitas adalah pengujian tentang kenormalan distribusi data. Penggunaan uji normalitas karena pada analisis statistik parametik, asumsi yang harus dimiliki oleh data adalah bahwa data tersebut harus terdistribusi secara

⁵²Muslim Karra, *Statistik Ekonomi* (Cet. 1; Makassar: Alauddin University Press, 2013), h.110.

normal. Maksud data terdistribusi secara normal adalah data akan mengikuti bentuk distribusi normal.

Uji normalitas bisa dilakukan dengan dua cara. Yaitu dengan “Normal P-P Plot” dan Tabel Kolmogorov Smirnov”. Yang paling umum digunakan adalah Normal P-P Plot.

Pada Normal P-P Plot prinsipnya normalitas dapat dideteksi dengan melihat penyebaran data (titik) pada sumbu diagonal grafik atau dengan melihat histogram dari residualnya. Dasar pengambilan keputusan :

1. Jika data menyebar di sekitar garis diagonal dan mengikuti arah garis diagonal atau grafis histogramnya menunjukkan pola distribusi normal, maka model regresi memenuhi asumsi normalitas.
2. Jika data menyebar jauh dari garis diagonal dan/atau tidak mengikuti arah garis diagonal atau grafik histogram tidak menunjukkan pola distribusi normal, maka model regresi tidak memenuhi asumsi normalitas.

b. Uji Multikolinearitas

Uji ini bertujuan untuk menguji apakah model regresi ditemukan adanya korelasi antara variabel bebas (*independen*). Model regresi yang baik seharusnya tidak terjadi korelasi di antara variabel independen. Jika variabel independen saling berkorelasi, maka variabel-variabel ini tidak orthogonal. Untuk mendeteksi adanya multikolinearitas, dapat dilihat dari Value Inflation Factor (VIF). Apabila nilai $VIF > 10$, terjadi multikolinearitas. Sebaliknya jika $VIF < 10$, tidak terjadi multikolinearitas.

c. Uji Autokorelasi

Uji autokorelasi merupakan pengujian asumsi dalam regresi di mana variabel dependen tidak berkorelasi dengan dirinya sendiri. Maksud dari korelasi dengan diri sendiri adalah bahwa dari nilai variabel dependen tidak berhubungan dengan nilai variabel itu sendiri, baik nilai variabel sebelumnya atau nilai periode sesudahnya.

d. Uji Heteroskedastisitas

Pengujian ini digunakan untuk melihat apakah variabel pengganggu mempunyai varian yang sama atau tidak. Heteroskedastisitas mempunyai suatu keadaan bahwa varian dari residual suatu pengamatan ke pengamatan yang lain berbeda. Salah satu metode yang digunakan untuk menguji ada tidaknya Heteroskedastisitas akan menyebabkan penaksiran koefisien-koefisien regresi menjadi tidak efisien. Hasil penaksiran akan menjadi kurang dari semestinya. Heteroskedastisitas bertentangan dengan salah satu asumsi dasar regresi linear, yaitu bahwa variasi residual sama untuk semua pengamatan atau disebut homokedastisitas.

Untuk mendeteksi ada atau tidaknya heteroskedastisitas yaitu dengan melihat grafik Plot antara nilai prediksi variabel terikat (*Dependen*) yaitu ZPRED dengan residualnya SRESID. Deteksi ada atau tidaknya heteroskedastisitas dapat dilakukan dengan melihat ada atau tidaknya pola tertentu pada grafik scatterplot antara SRESID dan ZPRED di mana sumbu Y adalah Y yang telah diprediksi, dan sumbu X adalah residual ($Y \text{ prediksi} - Y \text{ sesungguhnya}$) yang telah di studentized.

Dasar analisisnya sebagai berikut :

1. Jika ada pola tertentu, seperti titik-titik yang ada membentuk pola tertentu yang teratur (bergelombang, melebar kemudian menyempit), maka mengindikasikan telah terjadi heteroskedastisitas.
2. Jika ada pola yang jelas, serta titik-titik menyebar di atas dan di bawah angka 0 pada sumbu Y, maka tidak terjadi heteroskedastisitas.

2. Koefisien Determinasi (R^2)

Koefisien determinasi bertujuan untuk mengukur seberapa jauh kemampuan model dapat menjelaskan variasi variabel dependen. Pada pengujian hipotesis pertama koefisien determinasi dilihat dari besarnya nilai R^2 . Nilai R^2 mempunyai interval 0 dan 1. Jika nilai R^2 bernilai besar (mendekati 1) berarti variabel bebas dapat memberikan hampir semua informasi yang dibutuhkan untuk memprediksi variabel dependen.

Sedangkan jika R^2 bernilai kecil berarti kemampuan variabel bebas dalam menjelaskan variabel dependen sangat terbatas. Secara umum koefisien determinasi untuk data silang (*crossection*) relatif rendah karena adanya variasi yang besar antar masing-masing pengamatan, sedangkan untuk data runtun waktu biasanya mempunyai nilai koefisien determinasi yang tinggi.

Penelitian ini menggunakan *R Square*, karena nilai tersebut dapat naik turun dengan adanya penambahan variabel baru, tergantung korelasi antara variabel bebas tambahan tersebut dengan variabel terikatnya. *R Square* dapat bernilai negatif sehingga jika nilainya negatif, maka nilai tersebut dianggap 0, atau variabel bebas sama sekali tidak mampu menjelaskan variasi dari variabel

terikatnya. Hal ini berbeda dengan penggunaan koefisien determinasi (R^2), yang akan selalu bertambah jika ditambahkan satu variabel.

3. Uji Hipotesis

a. Uji t

Uji t dilakukan untuk mengetahui pengaruh masing-masing atau parsial variabel independen terhadap variabel dependen dan menganggap variabel dependen yang lain konstan.

Signifikansi tersebut dapat diestimasi dengan membandingkan antara nilai t_{tabel} dengan t_{hitung} . Apabila nilai $t_{hitung} > t_{tabel}$ maka variabel independen secara individual mempengaruhi variabel dependen. Sebaliknya jika nilai $t_{hitung} < t_{tabel}$ maka variabel independen secara individual tidak mempengaruhi variabel dependen.

Uji statistik t untuk menunjukkan apakah masing-masing variabel independen berpengaruh terhadap variabel dependen. Perumusan hipotesisnya adalah sebagai berikut:

Jika $H_0 = b_1 = 0$ variabel independen secara parsial tidak pengaruh negatif dan signifikan terhadap variabel dependen.

Jika $H_0 = b_1 < 0$ variabel independen secara parsial pengaruh negatif dan signifikan terhadap variabel dependen terhadap variabel dependen.

Dalam pengujian hipotesis dengan uji t digunakan rumus sebagai berikut:

$$t_{hitung} = \frac{b_i}{se(b_i)} \dots \dots \dots (5)$$

Di mana :

b_i = koefisien regresi

$se(b_i)$ = standar eror koefisien regresi

sedangkan kriteria pengujiannya adalah sebagai berikut:

- apabila $t_{hitung} > t_{statistik}$ maka H_0 ditolak dan H_1 diterima
- apabila $t_{hitung} < t_{statistik}$ maka H_0 ditolak dan H_1 ditolak

b. Uji F

Uji F ini biasa digunakan untuk mengetahui pengaruh variabel independen secara signifikan terhadap variabel dependen. Di mana jika $f_{hitung} < f_{tabel}$, maka H_0 diterima atau variabel independen secara bersama-sama tidak memiliki pengaruh terhadap variabel dependen (tidak signifikan), dengan kata lain perubahan yang terjadi pada variabel terikat tidak dapat dijelaskan oleh perubahan variabel independen, di mana tingkat signifikansi yang digunakan yaitu 5%.

Uji F pada dasarnya dimaksudkan untuk membuktikan secara statistik bahwa seluruh variabel independen atau bebas yang dimasukkan dalam model mempunyai pengaruh secara bersama-sama terhadap variabel dependen atau terikat. Hipotesis yang menunjukkan apakah semua variabel bebas yang dimasukkan dalam model mempunyai pengaruh secara bersama-sama terhadap variabel tak bebas. Nilai F hitung dapat diperoleh dengan rumus:⁵³

$$F = \frac{R^2/(k-1)}{(1+R^2)/(N-k)} \dots\dots\dots (6)$$

⁵³Damodar Gujarati, *Ekonometrika Dasar*, (Alih Bahasa : Sumarno Zain, penerbit Erlangga, Jakarta, 2004), h.78.

Di mana :

R^2 = Koefisien determinasi

N = Jumlah observasi

K = Jumlah parameter

Sedangkan kriteria pengujiannya adalah sebagai berikut:

- Apabila $F_{hitung} < F_{tabel}$, maka H_1 ditolak dan H_0 diterima
- Apabila $F_{hitung} > F_{tabel}$, maka H_1 diterima dan H_0 ditolak

G. Definisi Operasional Variabel

Ruang lingkup penelitian ini mencakup faktor-faktor yang berpengaruh terhadap tingkat penyerapan tenaga kerja pada usaha tahu tek cak ari di Kota Makassar. Khususnya pengaruh jumlah unit usaha, tingkat pendapatan dan tingkat pendidikan terhadap penyerapan tenaga kerja pada usaha tahu tek cak ari.

Untuk lebih memudahkan pembahasan maka penulis membatasi variabel sebagai berikut :

1. Penyerapan Tenaga Kerja yang dimaksud merupakan jumlah tenaga kerja yang bekerja pada Usaha Tahu tek cak ari di Kota Makassar (jiwa).
2. Tingkat pendidikan yang dimaksud adalah suatu tingkatan, tahapan ataupun pencapaian terakhir yang dilakukan seseorang dalam pendidikan (Tahun).
3. Pendapatan adalah sesuatu yang digunakan oleh para pengusaha atau pelaku industri untuk memberikan imbalan kepada pegawai, karyawan atau buruh di dalam lingkungan usaha atau kerjanya (Rp).

4. Jumlah unit usaha adalah jumlah dari suatu unit kesatuan usaha yang melakukan kegiatan ekonomi, bertujuan menghasilkan barang atau jasa (Unit).



BAB IV

HASIL PENELITIAN DAN PEMBAHASAN

A. Gambaran Umum Wilayah dan Fokus Penelitian

1. Gambaran Umum Kota Makassar

Kota Makassar merupakan salah satu kota terpesat di kawasan timur Indonesia karena merupakan ibukota dari Provinsi Sulawesi Selatan, sehingga merupakan pusat kegiatan ekonomi dan pemerintahan. Termasuk kegiatan usaha yang bergerak dalam bidang industri, baik skala mikro, kecil, menengah dan besar.

UKM sangat berperan dalam pertumbuhan ekonomi di Kota Makassar karena selain kontribusi terhadap PDRB juga dapat memberikan lapangan kerja baik pendudukan yang berada di Kota Makassar maupun penduduk dari luar Kota Makassar.

Menurut data yang tercatat dari Kementerian Koperasi dan Usaha Kecil dan Menengah Republik Indonesia bahwa jumlah UMKM dari berbagai unit usaha pada tahun 2013 sebanyak 57.900.787 unit usaha yang terdiri dari 57.189.393 unit usaha skala mikro, 654.222 unit usaha skala kecil, 52.106 unit usaha skala menengah dan 5.066 unit usaha skala besar.

Dalam hal ini jumlah tenaga kerja yang bekerja pada tahun 2013 adalah 117.681.244 orang yang terdiri dari jumlah tenaga kerja yang bekerja pada usaha mikro 104.624.466 orang, pada usaha kecil sebanyak 5.570.231 orang, pada usaha menengah sebanyak 3.949.385 orang dan pada usaha besar sebanyak 3.527.162 orang jumlah tenaga kerja yang terserap pada Usaha, Mikro, Kecil, Menengah dan Besar di Indonesia.

Dinas Koperasi Kota Makassar mencatat pertumbuhan Usaha Kecil Menengah (UKM) sejak tahun 2016 hingga awal 2018 sebanyak 16.428 yang tersebar di 15 kecamatan se Kota Makassar. Hal tersebut diakui Kepala Dinas Koperasi (Diskop) Kota Makassar Ibu Evy Aprialti (16/1/2018).

2. Gambaran Umum Tahu Tek Cak Ari di Kota Makassar

Tahu tek cak ari merupakan usaha kuliner streetfood yang didirikan sejak 2011. Produk utama yang dijual merupakan makanan khas Jawa Timur yaitu tahu tek. Selain itu, gado-gado dan tahu telur turut di sajikan melihat banyaknya permintaan pelanggan.

Pada dasarnya, produk-produk ini berbahan dasar bumbu kacang yang khas ditambah dengan lontong, tahu, telur, dan sayur sehingga bisa menjadi satu alternatif makanan dikala diet. Selain itu, tanpa tambahan MSG menjadikan makanan ini benar-benar sehat untuk dikonsumsi.

Ada 15 outlet yang tersebar di Kota Makassar yang terdiri dari :

4. Outlet BTP
5. Outlet Perintis Kemerdekaan KM.14 (depan bukit khatulistiwa)
6. Outlet Kima Square
7. Outlet Borong
8. Outlet Pasar Antang
9. Outlet Hertasning 2 (samping lesehan pak dani)
10. Outlet Aroepala Indomaret
11. Outlet Aroepala Alfamart (Jembatan ke2)
12. Outlet Citraland
13. Outlet Tamalate Raya

14. Outlet Todopuli (samping Circle-K)
15. Outlet Daeng Tata Raya
16. Outlet Boulevard (samping hotel Remcy)
17. Outlet Bau mangga
18. Outlet Pontiku

Sumber : Data Primer, Diolah Tahun 2018

Dalam pengembangan usaha ini masih dalam tahap perkembangan, hanya sedikit tenaga kerja yang dapat diserap dari banyaknya pengangguran di Kota Makassar. Namun perluasan daerah tetap diupayakan agar semakin meluarnya UMKM ini semakin banyak pula lapangan kerja yang dapat diserap.

3. Karakteristik Responden

Penyebaran kuesioner yang dilakukan kepada 30 orang pengusaha tahu tek cak ari di Kota Makassar menghasilkan data mengenai karakteristik pengusaha tersebut. Berikut disajikan karakteristik responden mengenai jumlah tenaga kerja pada Tingkat Pendidikan, Tingkat Pendapatan dan Jumlah Unit Usaha. Hal ini terlihat pada Tabel berikut ini :

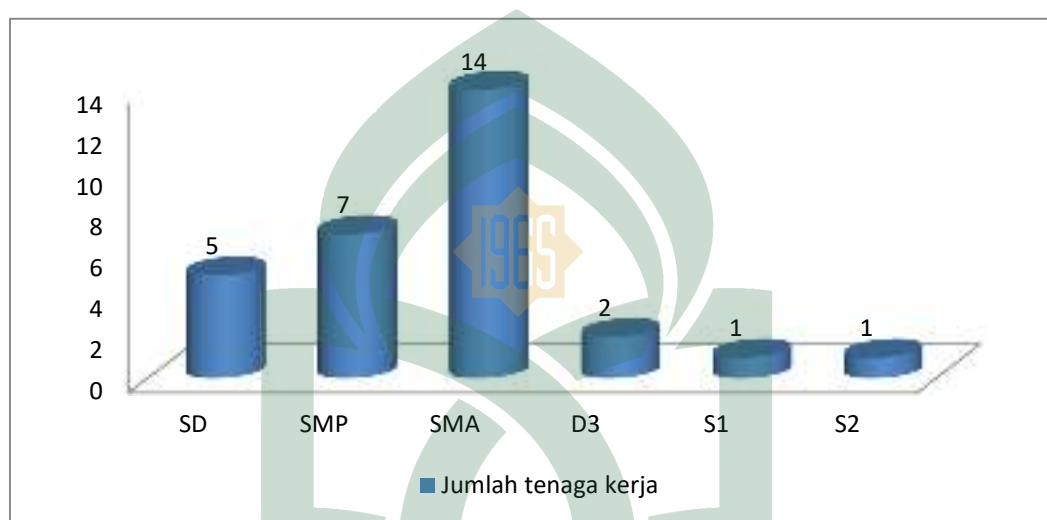
Tabel 4.1.
Karakteristik Responden Menurut Tingkat Pendidikan

No.	Pendidikan	Jumlah Tenaga Kerja
1	SD	5
2	SMP	7
3	SMA	14
4	D3	2
5	S1	1
6	S2	1
Jumlah		30

Sumber: Data Primer, Diolah Tahun 2018

Dari Tabel 4.1. mayoritas di tingkat SD, SMP dan SMA yang menunjukkan bahwa rata-rata terserapnya tenaga kerja dari segi tingkat pendidikan dapat dilihat bahwa kebanyakan dari mereka memiliki tingkat pendidikan yang rendah. Data tersebut selanjutnya disajikan dalam bentuk grafik berikut.

Gambar 4.1.
Grafik Karakteristik Responden Menurut Tingkat Pendidikan



Sumber: Data Primer, Diolah Tahun 2018

Tabel 4.2.
Karakteristik Responden Menurut Tingkat Pendapatan

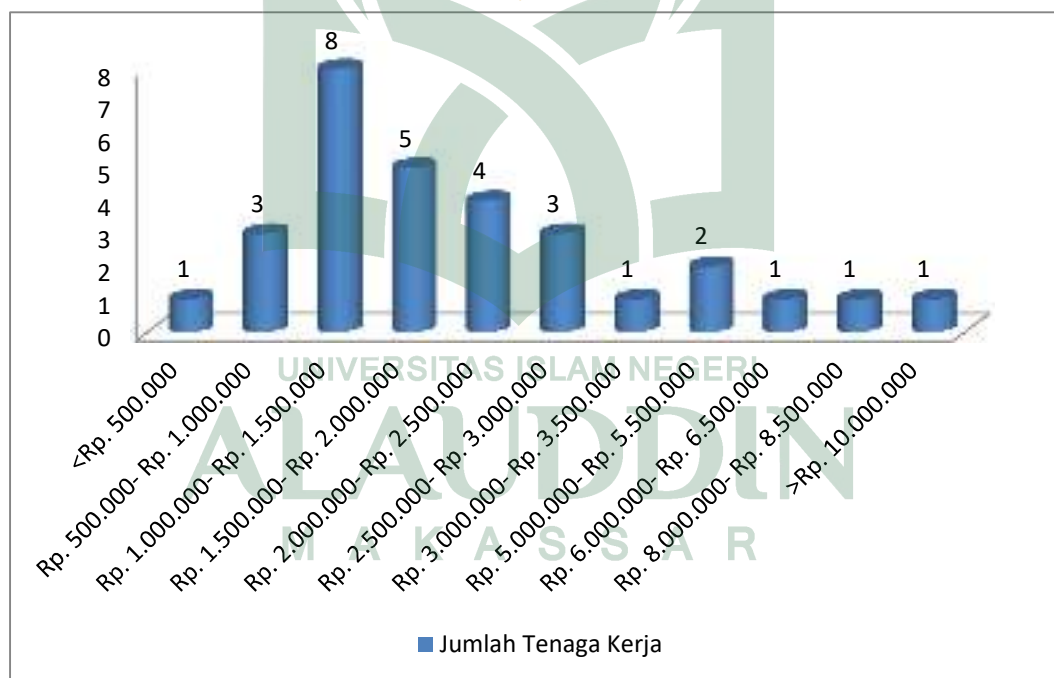
No.	Tingkat Pendapatan	Jumlah Tenaga Kerja
1	<Rp. 500.000	1
2	Rp. 500.000- Rp. 1.000.000	3
3	Rp. 1.000.000- Rp. 1.500.000	8
4	Rp. 1.500.000- Rp. 2.000.000	5
5	Rp. 2.000.000- Rp. 2.500.000	4
6	Rp. 2.500.000- Rp. 3.000.000	3
7	Rp. 3.000.000- Rp. 3.500.000	1
8	Rp. 5.000.000- Rp. 5.500.000	2
9	Rp. 6.000.000- Rp. 6.500.000	1
10	Rp. 8.000.000- Rp. 8.500.000	1
11	>Rp. 10.000.000	1
Jumlah		30

Sumber: Data Primer, Diolah Tahun 2018

Dari Tabel 4.2. menunjukkan bahwa rata-rata pendapatan yang diterima oleh tenaga kerja yang bekerja di usaha tahu tek cak ari itu masih di bawah standar pendapatan minimum regional, yang mencapai UMR itu kebanyakan adalah dari Mitra tahu tek itu sendiri.

Terserapnya tenaga kerja dari sisi tingkat pendapatan bisa kita lihat dari banyaknya karyawan yang bertahan di pendapatan Rp. 1.000.000-Rp. 1.500.000 meski masih jauh dari standarisasi pendapatan dan sedikit dari mereka yang bertahan di pendapatan di bawah Rp. 1.000.000 namun masih tetap bekerja. Data tersebut selanjtnya disajikan dalam bentuk grafik berikut.

Gambar 4.2.
Grafik Karakteristik Responden Menurut Tingkat Pendapatan



Sumber: Data Primer, Diolah Tahun 2018

Tabel 4.3.
Karakteristik Responden Menurut Jumlah Unit Usaha

No.	Pemilik Outlet	Jumlah Unit Usaha	Tenaga Kerja yang diserap	Jumlah Tenaga Kerja
1	3 orang	3	6+4+5 orang	15
2	1 orang	2	3 orang	3
3	4 orang	1	2+2+2+2 orang	8
Jumlah				26

Sumber: Data Primer, Diolah Tahun 2018

Dari Tabel 4.3. terlihat bahwa dari 30 Responden hampir semua unit usaha yang menjadi responden menyerap tenaga kerja. Adapun 4 orang diantaranya itu adalah 1 orang investor dan 3 orang lainnya adalah tim produksi di kantor pusat tahu tek cak ari di Kota Makassar. Data tersebut selanjtnya disajikan dalam bentuk grafik berikut.

Gambar 4.3.
Grafik Karakteristik Responden Menurut Jumlah Unit Usaha



Sumber: Data Primer, Diolah Tahun 2018

B. Hasil Penelitian

1. Hasil Uji Asumsi Klasik

Sebelum dilakukan pengujian regresi linear berganda terhadap hipotesis penelitian, maka terlebih dahulu perlu dilakukan uji asumsi klasik sebagai salah satu persyaratan dalam menggunakan analisis regresi. Asumsi-asumsi klasik dalam penelitian ini meliputi uji normalitas, uji multikolinearitas, uji autokorelasi, dan uji heteroskedastisitas.

a. Uji Normalitas Data

Sebelum melakukan pengolahan data lebih lanjut dilakukan pengujian prasyarat penelitian, yaitu uji normalitas. Uji normalitas berguna untuk mengatasi apakah penelitian yang akan dilaksanakan berdistribusi normal atau tidak. Dalam melakukan uji normalitas, digunakan pengujian normalitas Kolmogorov Smirnov dengan menggunakan taraf signifikansi 0,05. Jika angka signifikan (Sig) < 0,05 maka data tidak berdistribusi normal. Jika angka signifikan (Sig) > 0,05 maka data berdistribusi normal. Uji normalitas menggunakan aplikasi SPSS versi 20. Berikut hasil uji normalitas yang didapatkan :

Tabel 4.4.
Hasil Uji Normalitas

Variabel Independen	Nilai Uji Normalitas
Tingkat pendidikan	0,017
Tingkat pendapatan	0,648
Jumlah unit usaha	0,000

Sumber: Data Diolah, Tahun 2018

Pada hasil uji normalitas tersebut di atas diketahui nilai uji normalitas pada data tingkat pendidikan sebesar 0,017, data tingkat pendapatan 0,648, dan data jumlah unit usaha 0,000 dengan menggunakan taraf signifikansi 0,05. Berarti

dapat disimpulkan bahwa 1 variabel tersebut nilai Signifikansi(2-tailed) lebih besar dari($\alpha = 0,05$) dan 2 lainnya di bawah 0,05. Jadi dapat disimpulkan bahwa data 1 variabel tersebut terdistribusi secara normal dan 2 lainnya tidak. Analisis lengkapnya dapat dilihat pada lampiran 2.

b. Uji Multikolinearitas

Tujuan dari untuk menguji apakah dalam model regresi ditemukan adanya korelasi antara variabel bebas. Model regresi yang baik seharusnya tidak terjadi korelasi antara variabel bebas. Dasar pengambilan keputusan yaitu berdasarkan nilai Tolerance dan nilai VIF. Jika nilai tolerance $> 0,10$ maka tidak terjadi multikolinearitas, dan jika nilai tolerance $< 0,10$ maka terjadi multikolinearitas. Sedangkan apabila nilai VIF $< 10,00$ maka tidak terjadi multikolinearitas, dan jika nilai VIF $> 10,00$ maka terjadi multikolinearitas. Uji multikolinearitas menggunakan aplikasi SPSS versi 20. Untuk hasil analisisnya dapat dilihat pada tabel berikut.

Tabel 4.5.
Hasil Analisis Uji Multikolinearitas
UNIVERSITAS ISLAM NEGERI

Uji Multikolinearitas	Tolerance	VIF
Tingkat pendidikan	0,926	1,080
Tingkat pendapatan	0,824	1,214
Jumlah unit usaha	0,862	1,160

Sumber: Data Diolah, Tahun 2018

Pada Tabel 4.5. diketahui bahwa nilai tolerance pada data tingkat pendidikan sebesar $0,926 > 0,10$, nilai tolerance pada data tingkat pendapatan sebesar $0,824 > 0,10$, dan nilai tolerance pada data jumlah unit usaha sebesar $0,862 > 0,10$. Sedangkan untuk nilai VIF pada data tingkat pendidikan sebesar

1,080 < 10,00, nilai VIF pada data tingkat pendapatan sebesar 1,214 < 10,00, dan nilai VIF pada data jumlah unit usaha sebesar 1,160 < 10,00. Berdasarkan hasil tersebut dapat disimpulkan bahwa ketiga variabel tersebut tidak terjadi multikolinearitas. Analisis lengkapnya dapat dilihat pada lampiran 2.

c. Uji Autokorelasi

Uji autokorelasi merupakan pengujian asumsi dalam regresi di mana variabel dependen tidak berkorelasi dengan dirinya sendiri. Maksud dari korelasi dengan diri sendiri adalah bahwa dari nilai variabel dependen tidak berhubungan dengan nilai variabel itu sendiri, baik nilai variabel sebelumnya atau nilai periode sesudahnya. Jika nilai asymp.signifikansi (2-tailed) lebih kecil dari 0,05 maka terdapat gejala autokorelasi. Dan jika nilai Asymp.Signifikansi(2-tailed) lebih besar dari 0,05 maka tidak terdapat gejala autokorelasi. Apabila tidak terdapat gejala autokorelasi. Uji autokorelasi menggunakan uji run tes dengan aplikasi SPSS versi 20.

Pada hasil run tes diketahui bahwa nilai autokorelasi sebesar 0,048 lebih kecil dari 0,05 sehingga dapat disimpulkan bahwa terdapat gejala autokorelasi. Analisis lengkapnya dapat dilihat pada lampiran 2.

d. Uji Heterokedastisitas

Tujuannya untuk menguji apakah dalam model regresi terjadi ketidaksamaan variance dari residual satu pengamatan ke pengamatan yang lain. Dasar pengambilan keputusan apabila $\text{sig} > 0,05$ maka tidak terjadi heterokedastisitas dan jika $\text{sig} < 0,05$ maka terjadi heterokedastisitas. Uji ini

menggunakan metode Glasser dengan SPSS versi 20. Berikut adalah hasil analisisnya.

Tabel 4.6.
Metode Glasser SPSS versi 20.

Uji Heterokedastisitas	Nilai Signifikansi
Tingkat pendidikan	0,697
Tingkat pendapatan	0,000
Jumlah unit usaha	0,000

Sumber: Data Diolah, Tahun 2018

Pada Tabel 4.6. hasil uji heterokedastisitas diketahui nilai nilai Signifikansi pada data tingkat pendidikan sebesar 0,697 data tingkat pendapatan 0,000 dan data Jumlah unit usaha 0,000 dengan menggunakan taraf signifikansi 0,05. Berarti dapat disimpulkan bahwa 1 variabel tersebut nilai Signifikansi lebih besar dari ($\alpha = 0,05$) maka tidak terjadi heterokedastisitas dan 2 lainnya terdapat gejala heteroskedastisitas . Analisis lengkapnya dapat dilihat pada lampiran 2.

2. Hasil Analisis Regresi Berganda

Analisis regresi berganda digunakan untuk mengetahui arah hubungan antara variabel independen dan variabel dependen. Persamaan regresi dapat dilihat dari tabel hasil uji coefisient berdasarkan output SPSS terhadap ketiga variabel independen yaitu tingkat pendidikan, tingkat pendapatan dan jumlah unit usaha terhadap variabel dependen yaitu penyerapan tenaga kerja pada usaha tahu tek cak ari di Kota Makassar. Berikut adalah Tabel ringkasan analisis regresi linear berganda :

Tabel 4.7.
Hasil Analisis Regresi Linear Berganda

Variabel Independen	B	t- Hit	Sign
Tingkat Pendidikan	0,28	0,394	0,697
Tingkat Pendapatan	0,319	4,287	0,000
Jumlah Unit Usaha	0,782	10,753	0,000
Konstanta			-3,429
F Hitung			64,481
R Square			0,882
Std. Error (μ)			0,918
Sampel (n)			30

Sumber: Output SPSS Versi 20 data Diolah, Tahun 2018

Berdasarkan hasil analisis regresi pada Tabel 4.7. di atas maka dihasilkan persamaan regresi sebagai berikut :

Persamaan linear :

$$\text{Ln } Y = \beta_0 + \beta_1 \text{Ln}X_1 + \beta_2 \text{Ln}X_2 + \beta_3 \text{Ln}X_3 \mu$$

$$\text{Ln } Y = 0,001 + 0,28 \text{Ln}X_1 + 0,319 \text{Ln}X_2 + 0,782 \text{Ln}X_3 \mu 0,918$$

a. Analisis Regresi Linear

1) Nilai Koefisien

Nilai Koefisien β_0 sebesar -3,429 angka tersebut menunjukkan bahwa jika tingkat pendidikan (X1), tingkat pendapatan (X2), jumlah unit usaha (X3) nilainya 0 atau tidak ada maka penyerapan tenaga kerja pada usaha tahu tek cak ari sebesar -3,429.

2) Tingkat Pendidikan (X1)

Variabel bebas tingkat pendidikan (X1) mempunyai koefisien regresi β_1 sebesar 0,28 menunjukkan bahwa tingkat pendidikan responden tidak berpengaruh terhadap penyerapan tenaga kerja dengan asumsi tingkat pendapatan (X2) dan jumlah unit usaha (X3) dianggap konstan.

3) Tingkat Pendapatan (X2)

Variabel bebas tingkat pendapatan (X2) mempunyai koefisien regresi β_2 sebesar 0,319, menunjukkan bahwa tingkat pendapatan berpengaruh positif (+) dan signifikan. Artinya apabila tingkat pendapatan responden bertambah 1 rupiah maka akan menyebabkan pertambahan tenaga kerja sebesar 0,319 dengan asumsi tingkat pendidikan (X1) dan jumlah unit usaha (X3) dianggap konstan.

4) Jumlah Unit Usaha (X3)

Variabel bebas jumlah unit usaha (X3) mempunyai koefisien regresi β_3 sebesar 0,782 menunjukkan bahwa jumlah unit usaha berpengaruh positif (+) dan signifikan. Artinya apabila jumlah unit usaha responden bertambah 1 unit maka akan menyebabkan penyerapan tenaga kerja sebesar 0,782 dengan asumsi tingkat pendidikan (X1) dan tingkat pendapatan (X2) dianggap konstan.

5) Koefisien Determinasi (R^2)

Koefisien determinasi berfungsi untuk mengetahui berapa persen pengaruh yang diberikan variabel (X) secara simultan terhadap variabel (Y). Berdasarkan output nilai R Square sebesar 0,882 sesuai dengan kriteria pengujian $R^2 = 0,882$ yang menunjukkan bahwa 88,2% dari variasi perubahan penyerapan tenaga kerja (Y) mampu dijelaskan oleh variabel-variabel tingkat pendidikan (X1), tingkat pendapatan (X2), dan jumlah unit usaha (X3). Sedangkan sisanya yaitu 11,8% dijelaskan oleh variabel-variabel lain yang belum dimasukkan dalam model sehingga R^2 sebesar

0,882 dinyatakan bahwa model valid. Nilai koefisien determinasi bersifat bias, sangat tergantung dari pada jumlah variabel yang dimasukkan di dalam model penelitian semakin banyak variabel yang dimasukkan semakin besar pula nilai dari R^2 .

6) Koefisien Determinasi yang disesuaikan (*Adjusted R²*)

Adjusted R Square adalah nilai R Square yang telah disesuaikan, nilai ini selalu lebih kecil dari R Square. Pada Tabel Model Summary^b yang berada pada Lampiran 2 : Analisis Statistik Menggunakan SPSS No. 7 nilai dari Adjusted R Square = 0,868 sehingga dapat diketahui bahwa nilai dari adjusted R square pada Tabel tersebut tepat karena nilai dari adjusted R square lebih kecil dari pada nilai dari R square (0,882) yang berarti telah menghilangkan bias dari variasi dalam model penelitian. Meskipun nilai dari adjusted R square selalu lebih kecil dari pada R square, nilai dari adjusted R square tidak akan bernilai negatif. Hasil dari nilai R square dan adjusted R square selalu berbeda tipis, biasanya perbedaan hasilnya itu antara 1 sampai dengan 5, rata-rata perbedaannya adalah 3. Menurut santoso (2001) bahwa untuk regresi dengan lebih dari dua variabel bebas digunakan Adjusted R² sebagai koefisien determinasi.

c. Uji Hipotesis

Hipotesis adalah pendapat sementara dan pedoman serta arah dalam penelitian yang disusun berdasarkan pada teori yang terkait, di mana suatu hipotesis selalu dirumuskan dalam bentuk pernyataan yang menghubungkan dua variabel atau lebih. Tingkat kepercayaan yang digunakan adalah 95 % $\alpha = 0,05$.

Hipotesis dalam penelitian ini adalah:

- H1= Diduga variabel tingkat pendidikan berpengaruh positif dan signifikan terhadap penyerapan tenaga kerja pada Usaha Tahu Tek Cak Ari di Kota Makassar.
- H2= Diduga variabel tingkat pendapatan berpengaruh positif dan signifikan terhadap penyerapan tenaga kerja pada Usaha Tahu Tek Cak Ari di Kota Makassar.
- H3= Diduga variabel jumlah unit usaha berpengaruh positif dan signifikan terhadap penyerapan tenaga kerja pada Usaha Tahu Tek Cak Ari di Kota Makassar.
- H4= Terdapat pengaruh tingkat pendidikan, tingkat pendapatan dan jumlah unit usaha secara simultan terhadap penyerapan tenaga kerja pada Usaha Tahu Tek Cak Ari di Kota Makassar.

1) Uji t

Uji t bertujuan untuk mengetahui ada atau tidaknya pengaruh parsial (sendiri) yang diberikan variabel bebas (X) terhadap variabel terikat (Y). Jika nilai $\text{sig} < 0,05$ atau $t \text{ hitung} > t \text{ tabel}$ maka terdapat pengaruh variabel x terhadap variabel Y. Jika nilai $\text{sig} > 0,05$ atau $t \text{ hitung} < t \text{ tabel}$ maka tidak terdapat pengaruh variabel x terhadap variabel Y. Hipotesis yang akan dibuktikan melalui uji t adalah hipotesis H1, H2, dan H3. Untuk hasil analisisnya dapat dilihat pada Tabel 4.7.

1. Pengujian hipotesis pertama (H1)

Diketahui nilai signifikansi untuk tingkat pendidikan terhadap penyerapan tenaga kerja pada Usaha Tahu tek cak ari di Kota Makassar sebesar $0,697 > 0,05$ dan nilai t hitung $0,394 < t$ tabel $2,055$, sehingga dapat disimpulkan bahwa H1 ditolak yang berarti tidak terdapat pengaruh tingkat pendidikan terhadap penyerapan tenaga kerja pada usaha tahu tek cak ari di Kota Makassar.

2. Pengujian hipotesis kedua (H2)

Diketahui nilai signifikansi untuk tingkat pendapatan terhadap penyerapan tenaga kerja pada Usaha Tahu tek cak ari di Kota Makassar sebesar $0,000 < 0,05$ dan nilai t hitung $4,287 > t$ tabel $2,055$, sehingga dapat disimpulkan bahwa H2 ditolak yang berarti terdapat pengaruh positif dan signifikan tingkat pendapatan terhadap penyerapan tenaga kerja pada usaha tahu tek cak ari di Kota Makassar.

3. Pengujian hipotesis ketiga (H3)

Diketahui nilai signifikansi untuk jumlah unit usaha terhadap penyerapan tenaga kerja pada usaha tahu tek cak ari di Kota Makassar sebesar $0,000 < 0,05$ dan nilai t hitung $10,753 > t$ tabel $2,055$, sehingga dapat disimpulkan bahwa H3 diterima yang berarti terdapat pengaruh positif dan signifikan jumlah unit usaha terhadap penyerapan tenaga kerja pada Usaha Tahu tek cak ari di Kota Makassar.

2) Uji F

Uji F bertujuan untuk mengetahui ada atau tidaknya pengaruh simultan (bersama-sama) yang diberikan variabel bebas (X) terhadap variabel terikat (Y). Jika nilai $sig < 0,05$ atau F hitung $> F$ tabel maka terdapat pengaruh variabel x secara simultan terhadap variabel Y . Jika nilai $sig > 0,05$ atau F hitung $< F$ tabel

maka tidak terdapat pengaruh variabel x secara simultan terhadap variabel Y. Untuk hasil analisisnya dapat dilihat pada Tabel 4.7.

Diketahui nilai signifikansi untuk pengaruh, tingkat pendidikan, tingkat pendapatan dan jumlah unit usaha secara simultan terhadap penyerapan tenaga kerja pada Usaha Tahu tek cak ari di Kota Makassar adalah $0,000 < 0,05$ dan nilai F hitung $64,481 > F$ tabel $3,11$, sehingga dapat disimpulkan bahwa terdapat pengaruh signifikan variabel tingkat pendidikan, tingkat pendapatan dan jumlah unit usaha secara simultan atau bersama-sama terhadap penyerapan tenaga kerja pada Usaha Tahu tek cak ari di Kota Makassar.

C. Pembahasan Hasil Penelitian

1. Pengaruh Tingkat Pendidikan Terhadap Penyerapan Tenaga Kerja Pada Usaha Tahu Tek Cak Ari Di Kota Makassar

Hasil penelitian ini menunjukkan bahwa tingkat pendidikan tidak berpengaruh signifikan terhadap penyerapan tenaga kerja pada usaha tahu tek cak ari di Kota Makassar. Menurut data empiris dilapangan dari segi tingkat pendidikan di usaha ini sangat minim, kebanyakan dari responden memiliki tingkat pendidikan di tingkat menengah atas, hal ini menyebabkan karena tidak adanya biaya untuk melanjutkan pendidikan ke tingkat yang lebih tinggi.

Namun dalam usaha tahu tek ini tidak memandang tingkat pendidikan seseorang, sehingga untuk menyerap tenaga kerja pada usia kerja tidak harus berpendidikan tinggi karena pada dasarnya dari UKM ini yang di nilai adalah dari kejujuran, disiplin dan skill.

Seperti yang kita lihat bersama bahwa pada tabel dan grafik pada tingkat pendidikan responden yang saya teliti berjumlah 30 orang, dari 30 orang responden yang saya teliti 5 orang dari mereka berpendidikan SD. Ada yang menarik dari 5 orang ini karena salah satunya memiliki penghasilan lebih dari Rp. 10.000.000/bulan, beliau bernama Ibu Syamsinar yang memiliki outlet di pasar antang dan borong.

Lulusan SD namun pendapatannya sangat luar biasa pada standar usaha mikro, kecil dan menengah, hal ini yang membuat saya kagum pada beliau dan saya percaya bahwa setiap orang punya masa depan yang cerah, baik yang berpendidikan tinggi ataupun rendah sepanjang yang dilakukan itu dengan ikhtiar.

Pendidikan memang hal yang sangat penting bagi masa depan untuk kelangsungan mendapatkan pekerjaan, namun jika seseorang sudah dari dini tak melanjutkan pendidikan salah satu cara untuk tetap hidup mandiri dengan berbisnis pada sektor informal seperti yang dilakukan oleh kebanyakan Mitra dari usaha tahu tek cak ari ini. Mereka mampu melawan arus globalisasi dan modernisasi pada zaman yang sangat canggih saat ini, dengan kemampuan dan semangat mereka, mereka mampu menghasilkan rupiah lebih dari orang-orang yang pendidikannya lebih tinggi dari mereka.

Tingkat pendidikan adalah suatu tahap dalam pendidikan berkelanjutan yang ditetapkan berdasarkan tingkat perkembangan para peserta didik serta keluasan dan kedalaman pengajaran. Jenjang pendidikan formal yang termasuk jalur pendidikan sekolah terdiri atas pendidikan dasar, pendidikan menengah dan pendidikan tinggi. (UU RI No. 20 tahun 2003). Melalui pendidikan perusahaan diharapkan dapat memiliki karyawan yang memiliki kompetensi lebih untuk

mampu bersaing, terlebih lagi dalam persaingan global dan tuntutan konsumen semakin beragam, oleh sebab itu tingkat pendidikan diharapkan dapat melahirkan sumber daya manusia yang handal dan berkualitas.⁵⁴

Human capital sebagai seluruh usaha yang dibawa tenaga kerja untuk diinvestasikan dalam pekerjaan mereka. Termasuk juga di dalam kemampuan, tingkah laku, semangat dan waktu. Jadi human capital adalah nilai dan atau kualitas dari seseorang atau tenaga kerja yang menentukan seberapa potensial orang atau tenaga kerja tersebut bisa berproduksi dalam perekonomian terutama menghasilkan barang dan jasa.⁵⁵

Penelitian ini menunjukkan bahwa tinggi atau rendahnya tingkat pendidikan tenaga kerja UMKM tidak berpengaruh terhadap penyerapan tenaga kerja di sektor ini. Sesuai dengan penelitian Tarigan (2006) bahwa tingkat pendidikan tidak berdampak nyata kepada penyerapan tenaga kerja karena usaha yang bersifat mikro ataupun kecil masih tidak menggunakan tenaga kerja atau usia kerja yang profesional baik dalam pendidikan ataupun ilmu dan pengalaman kerja.

Penelitian ini pula tidak sejalan dengan berbagai jenis penelitian pada umumnya, penelitian pada umumnya bernilai signifikan terhadap permasalahan-permasalahan mengenai pendidikan karena objek yang di teliti itu berskala besar atau meneliti tentang perusahaan, pengangguran dan kemiskinan. Namun pada penelitian ini baru meneliti dari segi tingkat pendidikan pada UKM di Kota

⁵⁴Agung Dwi Indrawan. , *Pengaruh Tingkat Pendidikan dan Motivasi Kerja Terhadap Prestasi Kerja Karyawan Media Offset Cemani Sukoharjo*.

⁵⁵Imarotus Suaidah dan Hendry Cahyono, *Pengaruh Tingkat Pendidikan Terhadap Tingkat Pengangguran di Kabupaten Jombang*.

Makassar dan nilai yang dihasilkan sangat berbeda dengan hasil-hasil penelitian lainnya.

2. Pengaruh Tingkat Pendapatan Terhadap Penyerapan Tenaga Kerja Pada Usaha Tahu Tek Cak Ari Di Kota Makassar

Hasil penelitian ini menunjukkan bahwa tingkat pendapatan berpengaruh signifikan terhadap penyerapan tenaga kerja pada usaha tahu tek cak ari di Kota Makassar. Menurut data empiris di lapangan pendapatan yang diterima oleh setiap tenaga kerja dalam usaha tahu tek cak ari di Kota Makassar jika dirata-ratakan melebihi standar gaji atau UMR, dengan begitu banyak yang memulai bisnis menjadi mitra dari usaha ini. Kebutuhan sehari-hari, mingguan atau bulan sudah terpenuhi. Meskipun banyak yang ingin bermitra dengan usaha ini tetap saja modal awal yang selanjutnya menjadi masalah.

Seperti yang kita lihat bersama bahwa pada tabel dan grafik pada tingkat pendapatan responden yang saya teliti berjumlah 30 orang, dari 30 orang responden yang saya teliti ada seseorang responden yang bernama Lukman mahasiswa dari Universitas Muhammadiyah semester 6, Lukman memiliki pendapatan di bawah Rp. 500.000 namun tetap bekerja sampai saat ini. Yang membuat saya tertarik dengan Lukman ini adalah disaat menjalani kesibukan dalam pendidikan beliau tetap bekerja untuk memenuhi kebutuhan sehari-harinya.

Selalu ada saat di mana kuliah dan kerjanya berbenturan namun Lukman tetap mengutamakan pendidikannya oleh karena itulah penghasilan yang didapat oleh Lukman tidak seperti penghasilan karyawan pada umumnya di usaha tahu tek cak ari ini.

Meskipun outlet yang di tempatnya milik dari keluarganya tetap saja profesional kerja ada dalam dirinya, fokus dalam pekerjaan, tetap memberikan pelayanan terbaik kepada customer selalu dilakukannya. Masalah-masalah dalam pekerjaan sering didapatinya seperti telat pergi kerja menjadi resiko pekerjaan sehingga potongan pendapatan selalu dia dapatkan. Lukman Mahasiswa UNISMUH tak pernah putus asa dan selalu bersyukur setiap pendapatan yang diterimanya, Lukman sudah mampu membiayai kehidupan sehari-harinya.

Pendapatan, pendapatan, penghasilan, uang selalu jadi faktor terpenting dalam kelanjutan hidup. Banyak mahasiswa saat ini yang selalu bergantung pada orang tua mereka masing-masing, namun contoh kongkrit yang dilakukan Lukman Mahasiswa semester 6 sudah menolak pemberian dari orang tuanya. Sebenarnya Lukman bisa hidup seperti mahasiswa-mahasiswi sewajarnya namun keinginan untuk hidup mandiri sudah dia pikirkan sebelum menginjak dunia perguruan tinggi.

Pendapatan adalah hak pekerja/buruh yang diterima dan dinyatakan dalam bentuk uang sebagai imbalan dari pengusaha atau pemberi kerja kepada pekerja/buruh yang ditetapkan dan dibayarkan menurut perjanjian kerja, kesepakatan, atau peraturan perundang-undangan, termasuk tunjangan bagi pekerja/buruh dan keluarganya atas suatu pekerjaan dan/atau jasa yang telah atau akan dilakukan (UU RI No.13 tahun 2003 Tentang Ketenagakerjaan Pasal 1, ayat 30).

Menurut Haryani (2002) dalam Yanuiwardani dan Woyanti (2009) Jika tingkat pendapatan meningkat maka permintaan tenaga kerja akan menurun, yang artinya jumlah tenaga kerja yang diminta akan semakin berkurang namun

penawaran tenaga kerja akan semakin bertambah. Tapi sebaliknya, jika tingkat pendapatan menurun maka permintaan tenaga kerja akan semakin meningkat.

Naiknya pendapatan maka biaya produksi industri akan naik, yang kemudian akan menaikkan harga barang yang di produksi. Naiknya harga barang akan mengurangi jumlah konsumsi masyarakat. Akibatnya banyak hasil produksi yang tidak terjual sehingga jumlah produksi akan berkurang, yang mengakibatkan berkurangnya tenaga kerja atau penyerapan tenaga kerja atau di sebut *scale effect*. Namun pada usaha yang menggunakan padat modal, pengusaha akan mengganti tenaga kerja dengan peralatan mesin-mesin atau disebut *substitution effect* (Ehrenberg dan Smith, 1994) dalam Setiyadi (2008).

Setiawan, Achma Hendra (2010) Dalam penelitiannya menyatakan bahwa Jumlah unit usaha, Nilai investasi, dan Pendapatan minimum kota parsial berpengaruh signifikan terhadap jumlah tenaga kerja, sedangkan nilai output tidak berpengaruh signifikan terhadap jumlah tenaga kerja. Variabel yang paling berpengaruh terhadap penyerapan tenaga kerja pada sektor UKM di kota Semarang adalah jumlah unit usaha.

Penelitian ini juga sejalan dengan beberapa peneliti terdahulu diantaranya Risma Handayani dalam skripsinya (2016) berjudul “ *Pengaruh jumlah unit usaha dan pendapatan minimum regional terhadap penyerapan tenaga kerja pada industri kecil dan menengah di kabupaten Bantaeng tahun 2001-2015*” di mana penelitian ini menunjukkan hasil bahwa Pendapatan Minimum Regional berpengaruh positif dan signifikan terhadap penyerapan tenaga kerja pada industri kecil dan menengah di Kabupaten Bantaeng.

Ryan Adhi Saputro dalam skripsinya (2014) berjudul "*Analisis sektor UKM terhadap penyerapan tenaga kerja di provinsi D.I Yogyakarta*" di mana penelitiannya menunjukkan hasil bahwa variabel tingkat pendapatan mempunyai pengaruh positif signifikan terhadap penyerapan tenaga kerja di provinsi D.I Yogyakarta.

Wicaksono (2009), hasil penelitiannya menunjukkan bahwa variabel PDB industri dan pendapatan riil berpengaruh positif dan signifikan terhadap penyerapan tenaga kerja industri pengolahan.

Disisi lain penelitian yang tidak sejalan dengan penelitian ini diungkap oleh Andi Rahmat Ridha dalam skripsinya (2011) berjudul "*Analisis penyerapan tenaga kerja pada usaha percetakan skla kecil-menengah di kota Makassar*" di mana penelitian ini menunjukkan hasil bahwa Faktor pendapatan berpengaruh negative dan signifikan terhadap penyerapan tenaga kerja pada usaha percetakan di Kota Makassar.

Afid Nurdian Syah dalam Jurnal Ilmiahnya (2014) : "*Analisis variabel - variabel yang mempengaruhi penyerapan tenaga kerja pada industri kecil tempe (studi kasus sentra industri tempe sanan kelurahan purwantoro kecamatan blimbing kota malang)*" di mana hasil dari penelitian ini menunjukkan dari analisis regresi secara parsial variabel pendapatan berpengaruh signifikan dan berpengaruh negatif terhadap penyerapan tenaga kerja.

Zamrowi (2007) dengan judul "*Analisis Penyerapan Tenaga Kerja Pada Industri Kecil*" bahwa pendapatan berpengaruh negatif terhadap penyerapan tenaga kerja pada industri kecil mebel di tempat peneliti. Pada model regresi diketahui bahwa pendapatan berpengaruh negatif dan berpengaruh signifikan

terhadap penyerapan tenaga kerja di industri kecil mebel. Dengan menjaga nilai variabel modal, nilai produksi dan biaya bahan baku tetap konstan, bertambahnya pendapatan akan mengurangi jumlah penyerapan tenaga kerja. Tapi disisi lain seiring dengan peningkatan pendapatan, penawaran kerja akan meningkat. Begitu sebaliknya, jika nilai pendapatan turun maka permintaan tenaga kerja akan meningkat. Dengan kata lain pendapatan berbanding terbalik dengan permintaan tenaga kerja.

3. Pengaruh Jumlah Unit Usaha Terhadap Penyerapan Tenaga Kerja Pada Usaha Tahu Tek Cak Ari Di Kota Makassar

Hasil penelitian ini menunjukkan bahwa jumlah unit usaha berpengaruh signifikan terhadap penyerapan tenaga kerja pada usaha tahu tek cak ari di Kota Makassar. Menurut data empiris di lapangan jumlah unit usaha dari usaha tahu tek cak ari di Kota Makassar ada 15 unit dan dari setiap outletnya memiliki tenaga kerja maksimal 3 orang tenaga kerja. Dari data tersebut bisa dilihat dari analisa sementara bahwa minat menjadi Mitra ataupun karyawan dari usaha ini cukup signifikan.

Meskipun demikian jika melihat usaha ini sudah berdiri sejak lama masih sangat minim untuk menyerap tenaga kerja di angka 30 perkerja saja, perluasan kesempatan kerja bisa dilakukan oleh siapapun agar berniat untuk mengembangkan usaha tersebut. Jangan menjadikan usaha mikro, kecil dan menengah ini sebagai pekerjaan yang rendah karena baik dari penghasilan yang mereka dapatkan di dalam pekerjaan tersebut sangat menjanjikan.

Dengan fokus dalam mengembangkan usaha ini dengan melebarkan ke daerah-daerah yakin dan percaya bahwa ini akan menjadi bisnis yang mampu

menyerap tenaga kerja lebih banyak dari sebelumnya dan memiliki pendapatan yang mampu memperkerjakan usia kerja yang masih menjadi pengangguran. Mulai dari keluarga terdekat membangun bisnis ini dan menjadikan mitra adalah salah satu cara untuk membuat bisnis tetap hidup dalam dunia kuliner.

Jumlah unit usaha pada industri kecil dan menengah adalah jumlah dari suatu unit kesatuan usaha yang melakukan kegiatan ekonomi, bertujuan menghasilkan barang atau jasa, terletak pada suatu bangunan atau lokasi tertentu dan mempunyai catatan administrasi mengenai produksi dan struktur biaya serta ada seseorang atau lebih yang bertanggung jawab atas usaha tersebut, diukur dengan jumlah perusahaan per tahun (Kusuma, 2005).

Dengan adanya peningkatan investasi pada suatu industri, juga akan meningkatkan penyerapan tenaga kerja. Hal ini dikarenakan oleh dengan adanya peningkatan investasi maka akan meningkatkan jumlah usaha yang ada pada industri tersebut. Peningkatan jumlah usaha maka akan meningkatkan jumlah output yang akan dihasilkan sehingga lapangan pekerjaan meningkat dan akan mengurangi pengangguran atau dengan kata lain akan meningkatkan penyerapan tenaga kerja (Matz, 2003).

Penelitian ini juga sejalan dengan beberapa peneliti terdahulu diantaranya Risma Handayani dalam skripsinya (2016) berjudul “ *Pengaruh jumlah unit usaha dan pendapatan minimum regional terhadap penyerapan tenaga kerja pada industri kecil dan menengah di kabupaten Bantaeng tahun 2001-2015*” di mana penelitian ini menunjukkan hasil bahwa Jumlah Unit Usaha berpengaruh positif dan signifikan terhadap penyerapan tenaga kerja pada industri kecil dan menengah di Kabupaten Bantaeng.

Ryan Adhi Saputro dalam skripsinya (2014) berjudul “*Analisis sektor UKM terhadap penyerapan tenaga kerja di provinsi D.I Yogyakarta*” di mana penelitiannya menunjukkan hasil bahwa variabel jumlah unit usaha mempunyai pengaruh positif signifikan terhadap penyerapan tenaga kerja di provinsi D.I Yogyakarta.

Dalam penelitian-penelitian yang mengangkat variabel jumlah unit usaha selalu bernilai hasil positif dan signifikan karena pada prinsip penyerapan tenaga kerja pada jumlah unit usaha yaitu semakin banyak jumlah unit yang tersedia maka jumlah tenaga kerja yang diserap semakin bertambah pula. Pada usaha tahu tek ini bersistem Mitra agar perluasan nama semakin meluas karena dengan hal tersebut sehingga lapangan kerja dapat bertambah dan potensi pengangguran semakin berkurang terlebih pengangguran yang tak berpendidikan tinggi karena dengan usaha mikro, kecil salah satu usaha yang mampu usia kerja yang tidak memiliki pendidikan tinggi ini dapat di kembangkan.

BAB V

PENUTUP

A. Kesimpulan

Berdasarkan hasil pembahasan penelitian tentang faktor-faktor yang mempengaruhi penyerapan tenaga kerja pada usaha tahu tek cak ari di Kota Makassar maka dapat disimpulkan sebagai berikut :


1. Tingkat pendidikan tidak berpengaruh signifikan terhadap penyerapan tenaga kerja pada usaha tahu tek cak ari di Kota Makassar
2. Tingkat pendapatan berpengaruh positif dan signifikan terhadap penyerapan tenaga kerja pada usaha tahu tek cak ari di Kota Makassar.
3. Jumlah unit usaha berpengaruh positif dan signifikan terhadap penyerapan tenaga kerja pada usaha tahu tek cak ari di Kota Makassar.

B. Saran

Berdasarkan hasil pembahasan dan kesimpulan, maka saran berdasarkan hasil penelitian ini adalah :

1. Untuk meningkatkan penyerapan tenaga kerja pada usaha tahu tek ini kita harus mampu memberikan gambaran kepada pemerintah Kota Makassar dalam melihat kondisi usaha ini sehingga akan memberikan apresiasi untuk pengembangan usaha tersebut.
2. Untuk meningkatkan penyerapan tenaga kerja pada usaha tahu tek cak ari membutuhkan Sarana sosialisasi mengenai pemberdayaan usaha tahu tek cak ari sebagai upaya perluasan kesempatan kerja yang ada di Kota Makassar

3. Dan dengan menguraikan dengan jelas pokok penyelesaian dari permasalahan yang berkaitan dengan penelitian ini bahwa pada usaha mikro, kecil, dan menengah adalah usaha yang mampu menyerap tenaga kerja yang tidak melihat dari pendidikan dan mampu memberikan pendapatan yang layak pada tenaga kerjanya. Mudah-mudahan dapat berguna untuk memberikan informasi bagi peneliti-peneliti berikutnya.



DAFTAR PUSTAKA

- A.Black, James dan Dean J.Champion. *Metode dan Masalah Penelitian Sosial*. Bandung : PT Refika Aditama, 2009.
- Ananta, Aris. *Ekonomi Sumber Daya Manusia*. Lembaga Demografi FE dan Pusat Antar Universitas Bidang Ekonomi UI, Jakarta, 1990.
- Andrianto, Rendy Akhmad. *Analisis Faktor-faktor Yang Mempengaruhi Produktivitas Tenaga Kerja Pada Home Industri Sepatu Kota Surabaya (Studi Kasus Tenaga Kerja Bagian Produksi UKM Home industri Sepatu UD. Perkasa Surabaya)*. Jurnal Ilmiah, FEB Universitas Brawijaya Malang, 2014.
- Arianti, Fitrie. *Analisis Faktor Faktor yang Mempengaruhi Permintaan Tenaga Kerja Pada Industri Mebel Kayu Skala Besar dan Sedang di Kab. Jepara Tahun 1994 – 2000*. Thesis MIESP UNDIP, 2003.
- Artiani, E. Listya. *Pendapatan Minimum Regional : Studi Kelayakan Kebijaksanaan dan Penyesuaian*. Jurnal Ekonomi dan Bisnis Indonesia, Vol. 13, No.1, Yogyakarta, 1998.
- Badan Pusat Statistik
- Danil, Mahyu. *Pengaruh Pendapatan Terhadap Tingkat Konsumsi Pada Pegawai Negeri Sipil Di Kantor Bupati Kabupaten Bireuen*. Universitas Almuslim Bireuen-Aceh 2013.
- Gujarati, Damodar. *Ekonometrika Dasar*. Alih Bahasa : Sumarno Zain, penerbit Erlangga, Jakarta, 2004
- Hafni, Roswita & Ahmad Rozali. *Analisis usaha mikro, kecil dan menengah (UMKM) terhadap penyerapan tenaga kerja di Indonesia*. Jurnal Volume 15, No. 2 Tahun 2015.
- Hamdani. *Pemberdayaan UMKM menurut UU No.20 tahun 2008 tentang UMKM*.
- Handayani, Risma. *Pengaruh Jumlah Unit Usaha dan Pendapatan Minimum Regional Terhadap Penyerapan Tenaga Kerja Pada Industri Kecil dan Menengah Di Kabupaten Bantaeng Tahun 2001-2015*. Skripsi, FEBI Universitas Islam Negeri Makassar, 2016.
- Husni, Lalu. *Pengantar Hukum Ketatanegaraan Indonesia*. Jakarta: PT RajaGrafindo, 2013.
- Karra, Muslimin. *Statistik Ekonomi*. Makassar: Alauddin University Press, 2013

- Kasmir, Jakfar. *Studi kelayakan bisnis*. Jakarta : Prenadamedia group, 2015.
- M. Dawam, Raharjo. *Perekonomian Indonesia Pertumbuhan dan Krisis*, LP3ES, Jakarta, 1994.
- Ngunah Agung, I Gusti. *Statistika Penerapan Metode Analisis untuk Tabulasi Sempurna dan Tak Sempurna dengan SPSS*. Jakarta: PT. Raja Grafindo Persada, 2004.
- Nurdian Syah, Afid. *Analisis Variabel-variabel Yang Mempengaruhi Penyerapan Tenaga Kerja Pada Usaha Industri Kecil Tempe (Studi Kasus Sentra Industri Tempe Sanan Kelurahan Purwantoro Kecamatan Blimbing Kota Malang)*. Jurnal Ilmiah, FEB Universitas Brawijaya Malang, 2014.
- Pakkana, Widiyono Mukhaer. *Pengantar bisnis*. Jakarta: Mitra Wacana Media, 2011.
- Parmitasari, Rika Dwi Ayu. *Pengantar bisnis*. Makassar: Alauddin University Press, 2013.
- Prabowo, Azis. *Analisis Penyerapan Tenaga Kerja Pada Subsektor Industri Kecil di Kabupaten Tegal*. Skripsi, FE Universitas Diponegoro, Semarang, 1997.
- Rejekiingsih, Tri Wahyu. *Mengukur Besarnya Peranan Industri Kecil dalam Perekonomian di Provinsi Jawa Tengah*. Jurnal Dinamika Pembangunan, Vol. 1, No. 2.
- Ridha, Andi Rahmat. *Analisis Penyerapan Tenaga Kerja Pada Usaha Percetakan Skala Kecil-Menengah Di Kota Makassar*. Skripsi, FE Universitas Hasanuddin Makassar, 2011.
- Sabar, Wardihan & Nur Indahsari. *Determinan Tingkat Pendapatan Nelayan Perahu Motor Tempel*. Jurnal EcceS, volume 5, No. 1 Tahun 2018.
- Saputro, Ryan Adhi. *Analisis Sektor UKM Terhadap Penyerapan Tenaga Kerja Di Provinsi D.I Yogyakarta*. Skripsi, FEB Universitas Diponegoro Semarang, 2014.
- Sholeh, Maimun. *Permintaan dan penawaran tenaga kerja serta pendapatan: teori serta beberapa potretnya di Indonesia*. Jurnal ekonomi & pendidikan, Volume 4 No. 1, April, 2007.
- Simanjuntak, J Payaman. *Pengantar Sumber Daya Manusia*. Lembaga Penerbit UI, Jakarta, 2002.

- Sinaga, Anggiat. *Analisis tenaga kerja sektor informal sebagai katup pengaman masalahtenagakerja*. QE Jurnal Volume 2 No. 01 Tahun 2013.
- Soejoeno, Partomo. *Ekonomi Skala Kecil/Menengah dan Koperasi*. Ghalia Indonesia, Jakarta, 2002.
- Subri, Mulyadi. *Ekonomi Sumber Daya Manusia*. Jakarta: PT RajaGrafindo Persada, 2003.
- Sukirno, Sadono. *Pengantar Teori Makro Ekonomi*. Raja Grafindo Persada, Jakarta, 2003.
- Sulastri Gundo, Entri. *Pendapatan Minimum Regional:Kebijakan dan Pelaksanaanya*. Jurnal Ekonomi Dan Bisnis Ekonomi, Vol 1 UKSW, Salatiga, 1999.
- UU No 1, Tahun 1999, Pasal 1 Ayat 1 tentang UMR.
- UU No 13 Tahun 2003 tentang ketenagakerjaan.
- Wiliyantara, Rio F. & Susilawati. *Strategi dan kebijakan pengembangan UMKM*. Bandung: PT Refika Aditama, 2016.
- Zimmerer, Thomas W. Norman M. Scarborough & Doug Wilson. *Kewirausahaan dan manajemen usaha kecil*. Jakarta: Salemba empat, 2008.



LAMPIRAN

UNIVERSITAS ISLAM NEGERI

ALAUDDIN

M A K A S S A R

DATA RESPONDEN

Identitas Responden	Jabatan	Tingkat Pendidikan						Tingkat Pendapatan																					Jumlah Unit Usaha	Jumlah Tenaga Kerja			
		SD	SMP	SMA	D3	S1	S2	1	2	3	4	5	6	7	8	9	10	11	12	13	14	15	16	17	18	19	20	21					
Heryadi KR	Mitra			1													1															3	6
Ismail	Mitra			1																					1							1	2
Muh Abbas	Mitra				1							1																			1	2	
Andi	Mitra	1															1														1	2	
Wili	Mitra		1																1												1	2	
Syamsinar	Mitra	1																											1		2	3	
Andi Ratna Sari	Mitra						1						1																		3	4	
Gunawan	Karyawan dari Owner (Tim Produksi)		1										1																			1	
Ayu	Karyawan dari Owner (Tim Produksi)			1									1																			1	
Ekky	Karyawan dari Owner (Tim Produksi)			1									1																			1	
Agustina	Karyawan dari Owner		1										1																		3	1	
Hida Daud	Karyawan dari Owner		1										1																			1	
Yatmi	Karyawan dari Owner	1												1																		1	
Sarce	Karyawan dari Owner			1									1																			1	
Sari Arif	Karyawan dari Owner			1									1																			1	
Suriana Bahar	Karyawan			1									1																				
Hasdi	Karyawan			1									1																				
ST Rahma	Karyawan			1									1																				
Kaharuddin	Karyawan			1									1																				
Arifuddin	Karyawan	1											1																				
M Anshar	Karyawan			1										1																			
Rahman	Karyawan			1									1																				
Lukman	Karyawan			1									1																				
Heri Wibowo	Karyawan		1											1																			
Dewi	Karyawan				1								1																				
Amriani	Karyawan			1									1																				
Diana Sikki	Karyawan		1										1																				
Tasmia	Karyawan	1											1																				
Indah	Karyawan		1										1																				
Melinda Hambali	Investor					1							1																				
Jumlah		5	7	14	2	1	1	1	3	8	5	4	3	1	0	0	0	2	0	1	0	0	0	0	1	0	0	0	0	1	15	30	

TABULASI DATA

No.	Tingkat Pendidikan	Tingkat Upah	Jumlah Unit Usaha	Jumlah Tenaga Kerja
1	12	5,250,000	3	6
2	12	8,250,000	1	2
3	15	2,250,000	1	2
4	6	5,250,000	1	2
5	9	6,250,000	1	2
6	6	10,000,000	2	3
7	18	2,750,000	3	4
8	9	2,250,000	1	1
9	12	2,250,000	1	1
10	12	2,750,000	1	1
11	9	1,750,000	3	5
12	9	2,250,000	1	1
13	6	2,750,000	1	1
14	12	1,750,000	1	1
15	12	1,750,000	1	1
16	12	1,250,000	1	1
17	12	1,250,000	1	1
18	12	1,250,000	1	1
19	12	1,250,000	1	1
20	6	1,250,000	1	1
21	12	3,250,000	1	1
22	12	1,750,000	1	1
23	12	500,000	1	1
24	9	1,750,000	1	1
25	15	750,000	1	1
26	12	1,250,000	1	1
27	9	750,000	1	1
28	6	1,250,000	1	1
29	9	750,000	1	1
30	16	1,250,000	1	1

Keterangan :

Tingkat Pendidikan :

SD : 6

SMP : 9

SMA : 12

D3 : 15

S1 : 16

S2 : 18

Tingkat Upah :

Nilai tengah dari tingkat upah yang di pilih oleh responden

LOGARITMA NATURAL

No.	Tingkat Pendidikan	Tingkat Pendapatan	Jumlah Unit Usaha	Jumlah Tenaga Kerja
1	2.48490665	15.47373863	1.098612289	1.791759469
2	2.48490665	15.92572376	0	0.693147181
3	2.708050201	14.62644077	0	0.693147181
4	1.791759469	15.47373863	0	0.693147181
5	2.197224577	15.64809202	0	0.693147181
6	1.791759469	16.11809565	0.693147181	1.098612289
7	2.890371758	14.82711147	1.098612289	1.386294361
8	2.197224577	14.62644077	0	0
9	2.48490665	14.62644077	0	0
10	2.48490665	14.82711147	0	0
11	2.197224577	14.37512635	1.098612289	1.609437912
12	2.197224577	14.62644077	0	0
13	1.791759469	14.82711147	0	0
14	2.48490665	14.37512635	0	0
15	2.48490665	14.37512635	0	0
16	2.48490665	14.03865411	0	0
17	2.48490665	14.03865411	0	0
18	2.48490665	14.03865411	0	0
19	2.48490665	14.03865411	0	0
20	1.791759469	14.03865411	0	0
21	2.48490665	14.99416555	0	0
22	2.48490665	14.37512635	0	0
23	2.48490665	13.12236338	0	0
24	2.197224577	14.37512635	0	0
25	2.708050201	13.52782849	0	0
26	2.48490665	14.03865411	0	0
27	2.197224577	13.52782849	0	0
28	1.791759469	14.03865411	0	0
29	2.197224577	13.52782849	0	0
30	2.772588722	14.03865411	0	0

Tabulasi Data Responden Berdasarkan Kuesioener

Tabel Tabulasi Data Responden

No	didikan (h)	Tingkat Pendapatan (Rupiah)	Jumlah Unit Usaha (Outlet)	Jumlah Tenaga Kerja (Orang)
1	6	5,250,000	3	6
2	6	8,250,000	1	2
3	6	2,250,000	1	2
4	6	5,250,000	1	2
5	6	6,250,000	1	2
6	6	10,000,000	2	3
7	18	2,750,000	3	4
8	9	2,250,000	1	1
9	12	2,250,000	1	1
10	12	2,750,000	1	1
11	9	1,750,000	3	5
12	9	2,250,000	1	1
13	6	2,750,000	1	1
14	12	1,750,000	1	1
15	12	1,750,000	1	1
16	12	1,250,000	1	1
17	12	1,250,000	1	1
18	12	1,250,000	1	1
19	12	1,250,000	1	1
20	6	1,250,000	1	1
21	12	3,250,000	1	1
22	12	1,750,000	1	1
23	12	500,000	1	1
24	9	1,750,000	1	1
25	15	750,000	1	1
26	12	1,250,000	1	1
27	9	750,000	1	1
28	6	1,250,000	1	1
29	9	750,000	1	1
30	16	1,250,000	1	1

Tabel Hasil Logaritma Natural

No	Tingkat Pendidikan (0,000)	Tingkat Pendapatan (0,000)	Jumlah Unit Usaha (0,000)	Jumlah Tenaga Kerja (0,000)
1	2.4849	15.4737	1.0986	1.7917
2	2.4849	15.9257	0	0.6931
3	2.708	14.6264	0	0.6931
4	1.7917	15.4737	0	0.6931
5	2.1972	15.648	0	0.6931
6	1.7917	16.118	0.6931	1.0986
7	2.8903	14.8271	1.0986	1.3862
8	2.1972	14.6264	0	0
9	2.4849	14.6264	0	0
10	2.4849	14.8271	0	0
11	2.1972	14.3751	1.0986	1.6094
12	2.1972	14.6264	0	0
13	1.7917	14.8271	0	0
14	2.4849	14.3751	0	0
15	2.4849	14.3751	0	0
16	2.4849	14.0386	0	0
17	2.4849	14.0386	0	0
18	2.4849	14.0386	0	0
19	2.4849	14.0386	0	0
20	1.7917	14.0386	0	0
21	2.4849	14.9941	0	0
22	2.4849	14.3751	0	0
23	2.4849	13.1223	0	0
24	2.1972	14.3751	0	0
25	2.708	13.5278	0	0
26	2.4849	14.0386	0	0
27	2.1972	13.5278	0	0
28	1.7917	14.0386	0	0
29	2.1972	13.5278	0	0
30	2.7725	14.0386	0	0

LAMPIRAN 2 : Analisis Statistik Menggunakan SPSS

1. Uji Normalitas

One-Sample Kolmogorov-Smirnov Test

		X1	X2	X3
N		30	30	30
Normal Parameters ^{a,b}	Mean	2.340210	14.483670	.132963
	Std. Deviation	.3051616	.7192034	.3508991
	Absolute	.282	.135	.514
Most Extreme Differences	Positive	.184	.132	.514
	Negative	-.282	-.135	-.352
Kolmogorov-Smirnov Z		1.546	.738	2.817
Asymp. Sig. (2-tailed)		.017	.648	.000

a. Test distribution is Normal.

b. Calculated from data.

2. Uji Multikolinearitas

Coefficients^a

Model		Unstandardized Coefficients		Standardized Coefficients	T	Sig.	Collinearity Statistics	
		B	Std. Error	Beta			Tolerance	VIF
1	(Constant)	-3.429	.918		-3.735	.001		
	X1	.049	.123	.028	.394	.697	.926	1.080
	X2	.238	.055	.319	4.287	.000	.824	1.214
	X3	1.196	.111	.782	10.753	.000	.862	1.160

a. Dependent Variable: Y

3. Uji Autokorelasi

Runs Test

	Unstandardized Residual
Test Value ^a	-.03082
Cases < Test Value	13
Cases >= Test Value	17
Total Cases	30
Number of Runs	10
Z	-1.981
Asymp. Sig. (2-tailed)	.048

a. Median

4. Uji Heteroskedastisitas

Coefficients^a

Model	Unstandardized Coefficients		Standardized Coefficients	t	Sig.
	B	Std. Error	Beta		
1 (Constant)	-3.429	.918		-3.735	.001
X1	.049	.123	.028	.394	.697
X2	.238	.055	.319	4.287	.000
X3	1.196	.111	.782	10.753	.000

a. Dependent Variable: Y

5. Uji t

Coefficients^a

Model	Unstandardized Coefficients		Standardized Coefficients	t	Sig.
	B	Std. Error	Beta		
1 (Constant)	-3.429	.918		-3.735	.001
X1	.049	.123	.028	.394	.697
X2	.238	.055	.319	4.287	.000
X3	1.196	.111	.782	10.753	.000

a. Dependent Variable: Y

6. Uji F

ANOVA^a

Model	Sum of Squares	df	Mean Square	F	Sig.
1 Regression	7.362	3	2.454	64.481	.000 ^b
Residual	.990	26	.038		
Total	8.352	29			

a. Dependent Variable: Y

b. Predictors: (Constant), X3, X1, X2

7. Koefisien determinasi

Model Summary^b

Model	R	R Square	Adjusted R Square	Std. Error of the Estimate
1	.939 ^a	.882	.868	.1950841

a. Predictors: (Constant), X3, X1, X2

b. Dependent Variable: Y

LAMPIRAN 3 : Dokumentasi Penelitian











UNIVERSITAS ISLAM NEGERI
ALAUDDIN
MAKASSAR



Nomor : 4438/EB.I/PP.00.9/05/2018

Samata, 30 Mei 2018

Lamp : -

Perihal : *Permohonan Izin Penelitian*

Kepada,

Yth. UPT P2T BKPM

Di -

Tempat

Assalamu Alaikum Wr. Wb.

Dengan hormat disampaikan bahwa Mahasiswa Fakultas Ekonomi dan Bisnis Islam UIN Alauddin Makassar yang tersebut namanya dibawah ini:

Nama : **Zainuddin**
NIM : 90300114044
Fakultas : Ekonomi dan Bisnis Islam
Jurusan : Ilmu Ekonomi
Semester : VII (Tujuh)
Alamat : Jl. Masjid Raya Sungguminasa Gowa

Bermaksud melakukan penelitian dalam rangka penyusunan skripsi sebagai salah satu syarat untuk memperoleh gelar sarjana. Adapun judul skripsinya "**Analisis Penyerapan tenaga kerja pada Usaha Tahu Tek Cak Ari di Kota Makassar**"


Dengan Dosen pembimbing: **1. Dr. Rahmawati Muin, M.Ag.**
2. Wardihan Sabar, S.E., M.Si.

Untuk maksud tersebut kami mengharapkan kiranya kepada mahasiswa yang bersangkutan dapat diberi izin melakukan penelitian di Wilayah Makassar.

Demikian harapan kami dan Terima Kasih.

UNIVERSITAS ISLAM NEGERI
ALAUDDIN
M A K A S S A R

Wassalam
Dekan,


Prof. Dr. H. Ambo Asse, M.Ag.
NIP. 19581022 198703 1 002

Tembusan :

1. Rektor UIN Alauddin Makassar di SamataGowa
2. Mahasiswa yang bersangkutan
3. Arsip



PEMERINTAH PROVINSI SULAWESI SELATAN
DINAS PENANAMAN MODAL DAN PELAYANAN TERPADU SATU PINTU
BIDANG PENYELENGGARAAN PELAYANAN PERIZINAN

Nomor : 7604/S.01/PTSP/2018
Lampiran : -
Perihal : Izin Penelitian

Kepada Yth.
Walikota Makassar

di-
Tempat

Berdasarkan surat Dekan Nomor : 4438/EB.I/PP.00.9/05/2018 tanggal 30 Mei 2018 perihal tersebut diatas, mahasiswa/peneliti dibawah ini:

Nama : ZAINUDDIN
Nomor Pokok : 90300114044
Program Studi : Ilmu Ekonomi
Pekerjaan/Lembaga : Mahasiswa(S1)
Alamat : Jl. H. Yasin Limpo No. 36 Gowa

Bermaksud untuk melakukan penelitian di daerah/kantor saudara dalam rangka penyusunan Skripsi, dengan judul :

" ANALISIS PENYERAPAN TENAGA KERJA PADA USAHA TAHU TEK CAK ARI DI KOTA MAKASSAR "

Yang akan dilaksanakan dari : Tgl. **31 Mei - 30 Juli 2018**

Sehubungan dengan hal tersebut diatas, pada prinsipnya kami *menyetujui* kegiatan dimaksud dengan ketentuan yang tertera di belakang surat izin penelitian.

Demikian Surat Keterangan ini diberikan agar dipergunakan sebagaimana mestinya.

Diterbitkan di Makassar
Pada tanggal : 08 Juni 2018

A.n. GUBERNUR SULAWESI SELATAN
KEPALA DINAS PENANAMAN MODAL DAN PELAYANAN TERPADU SATU
PINTU PROVINSI SULAWESI SELATAN
Selaku Administrator Pelayanan Perizinan Terpadu

UNIVERSITAS ISLAM NEGERI

ALAUDDIN
M A K A S S A R

A. M. YAMIN, SE., MS.

Pangkat : Pembina Utama Madya
Nip : 19610513 199002 1 002

Tembusan Yth

1. Dekan Fak. Ekonomi dan Bisnis Islam di Makassar;
2. Peninggal.

SIMAP PTSP 08-06-2018



Jl. Bougenville No.5 Telp. (0411) 441077 Fax. (0411) 448936
Website : <http://p2tbpmd.suiselprov.go.id> Email : p2t_provsuisel@yahoo.com
Makassar 90222





DAFTAR RIWAYAT HIDUP

Nama : Zainuddin
Tempat Tanggal Lahir : Lampoko, 01 februari 1996
Jenis kelamin : Laki-laki
Alamat : Jln. Masjid Raya Sungguminasa
Gowa
Golongan Darah : A

Nama Orang Tua : Abd. Rahman & Hasmiah

Email : zainuddinainuddin2002@gmail.com

Status : Belum menikah

RIWAYAT PENDIDIKAN

1. TK PPM AL-IKHLAS LAMPOKO (2001-2002)
2. SDN 051 INP. LAMPOKO (2003-2008)
3. MTs DDI BARU' (2009-2011)
4. MAN 1 POLMAN (2012-2014)

PENGALAMAN ORGANISASI

1. PENGURUS OSIS MAN POLMAN (2012-2013)
2. PENGURUS PRAMUKA AMBALAN AMMANAWEWANG MAN POLMAN (2012-2014)
3. PENGURUS SANGGAR SENI TARRING SANDEQ (2013-2014)
4. KETUA UMUM IKA MAN WILAYAH MAKASSAR PERIODE 2016-2017
5. WAKIL KETUA UMUM MANDAR PITU SULAWESI BARAT PERIODE 2017-2019