

**PENGARUH *OBEDIENCE PREASSURE*, *LOCUS OF CONTROL* DAN PERILAKU
DISFUNGSIONAL TERHADAP KINERJA AUDITOR DENGAN INTEGRITAS
SEBAGAI VARIABEL MODERATING**

(Studi pada Auditor yang bekerja di Kantor Inspektorat Kota Makassar)



SKRIPSI

Diajukan untuk memenuhi salah satu syarat meraih gelar Sarjana
Ekonomi Jurusan Akuntansi pada Fakultas Ekonomi dan Bisnis Islam

UIN Alauddin Makassar

Oleh :

Desi Purnama Handayani

90400114131

**JURUSAN AKUNTANSI
FAKULTAS EKONOMI DAN BISNIS ISLAM
UNIVERSITAS ISLAM NEGERI ALAUDDIN MAKASSAR**

2019

PERNYATAAN KEASLIAN SKRIPSI

Mahasiswa yang bertanda tangan di bawah ini :

Nama : Desi Purnama Handayani
NIM : 90400114131
Tempat/Tgl. Lahir : Bima, 17 Desember 1995
Jur/Prodi/Konsentrasi : Akuntansi
Fakultas/Program : Ekonomi & Bisnis Islam
Alamat : Samata, Gowa
Judul : Pengaruh *Obedience Pressure*, *Locus of control*, dan Perilaku *Disfungsional* terhadap Kinerja Auditor dengan Integritas Sebagai Variabel Moderating (Studi pada Inspektorat Kota Makassar)

Menyatakan dengan sesungguhnya dan penuh kesadaran bahwa skripsi ini benar adalah hasil karya sendiri. Jika di kemudian hari terbukti bahwa ia merupakan duplikat, tiruan, plagiat, atau dibuat oleh orang lain, sebagian atau seluruhnya, maka skripsi dan gelar yang diperoleh karenanya batal demi hukum.

ALA UDDIN
M A K A S S A R

Makassar, Maret 2019
Penyusun,

Desi Purnama Handayani
90400114131



**KEMENTERIAN AGAMA
UNIVERSITAS ISLAM NEGERI ALAUDDIN MAKASSAR
FAKULTAS EKONOMI DAN BISNIS ISLAM**

Kampus I : Jl. Sultan Alauddin No. 63 Makassar ☎ (0411) 864924, Fax. 864923
Kampus II : Jl. H.M. Yasin Limpo Romangpolong – Gowa . ☎ 424835, Fax124836

PENGESAHAN SKRIPSI

Skripsi yang berjudul “*Pengaruh Obdience Pressure, Locus Of Control dan Perilaku Disfungsional terhadap Kinerja Auditor Dengan Integritas sebagai Variabel Moderating (Studi Pada Auditor Yang Berkerja di Kantor Inspektorat Kota Makassar)*”, yang di susun oleh **Desi Purnama Handayani**, NIM: 90400114131, Mahasiswa Jurusan Akuntansi pada Fakultas Ekonomi dan Bisnis Islam UIN Alauddin Makassar, telah di uji dan di pertahankan dalam sidang Munaqasyah yang di selenggarakan pada hari Kamis, tanggal 25 Maret 2019, bertepatan dengan 18 Rajab 1440 H, dan dinyatakan telah di terima sebagai salah satu syarat memperoleh gelar Sarjana Akuntansi pada Fakultas Ekonomi dan Bisnis Islam, Jurusan Akuntansi.

Samata-Gowa, 22 Juli 2019

19 Dzulqaidah 1440 H

DEWAN PENGUJI

Ketua : Prof. Dr. H. Ambo Asse, M.Ag.

Sekretaris : Prof. Dr. H. Muslimin Kara, M.Ag.

Munaqisy I : Prof. Dr. Mukhtar Luthi, M. Pd.

Munaqisy II : Memen Suwandi, SE., M.Si.

Pembimbing I : Dr. Lince Bulutoding, SE.


Pembimbing II : Dr. Syaharuddin, M.Si

Diketahui Oleh :

**Dekan Fakultas EkonomidanBisnis Islam
UIN Alauddin Makassar**

**Prof. Dr. H. Ambo Asse, M.Ag
NIP. 19581022 198703 1 002**

KATA PENGANTAR



Assalamu' alaikum Warahmatullahi Wabarakaatuh

Segala puji hanya milik Allah Subhanahu Wata'ala atas berkah rahmat dan karunia-Nya sehingga penulis dapat menyelesaikan skripsi ini dengan baik guna memperoleh Sarjana Akuntansi di Fakultas Ekonomi dan Bisnis Islam Universitas Islam Negeri Alauddin Makassar dengan judul **“Pengaruh *Obedience Preassure*, *Locus Of Control* Dan Perilaku Disfungsional Terhadap Kinerja Auditor Dengan Integritas Sebagai Variabel Moderating (Studi Pada Auditor Yang Bekerja Di Kantor Inspektorat Kota Makassar)”**. Shalawat serta salam penulis haturkan kepada nabi Muhammad Shallallahu Alaihi Wasallam beserta keluarga dan para sahabatnya yang telah mengajarkan agama islam dengan baik.

Secara khusus skripsi ini peneliti persembahkan kepada kedua orang tua peneliti yang senantiasa mengajarkan hal-hal yang baik sesuai dengan ajaran agama islam. Kepada ayahanda M. Said dan ibunda St. Rugayah yang selalu memberikan semangat , motivasi dan dorongan yang tidak pernah putus asa untuk mendoakan penulis dalam menyelesaikan skripsi ini.

Dengan segala hormat penulis juga menyampaikan terima kasih kepada:

1. Bapak Prof. Dr. H. Musafir Pababbari, M. Si, selaku Rektor beserta Wakil Rektor I, II, III, dan IV UIN Alauddin Makassar.
2. Bapak Prof. Dr. H. Ambo Asse., M. Ag selaku Dekan beserta Wakil Dekan I, II, dan III Fakultas Ekonomi dan Bisnis Islam UIN Alauddin Makassar.

3. Bapak Jamaluddin M., SE., M. Si selaku Ketua Jurusan Akuntansi Fakultas Ekonomi dan Bisnis Islam UIN Alauddin Makassar.
4. Bapak Memen Suwandi SE., M. Si selaku Sekretaris Jurusan Akuntansi Fakultas Ekonomi dan Bisnis Islam UIN Alauddin Makassar.
5. Bapak Dr. Muhammad Wahyuddin Abdullah, S.E., M.Si selaku Penasihat Akademik yang selalu memberikan motivasi dalam bidang pengembangan akademik bagi penulis.
6. Ibu Dr. Lince Bulutoding, S.E., M.Si., Ak selaku pembimbing I dan Bapak Dr. Syaharuddin, M.Si selaku pembimbing II yang dengan ikhlas telah memberikan bimbingan dan petunjuk kepada penulis sampai selesainya skripsi ini.
7. Bapak Memen Suwandi SE., M. Si dan Bapak Prof. Dr. Mukhtar Lutfi, S.Pd selaku penguji skripsi yang telah meluangkan waktu untuk memberi nasehat serta kritikan yang membangun.
8. Seluruh dosen Fakultas Ekonomi dan Bisnis Islam UIN Alauddin Makassar yang telah memberikan bekal ilmu dan pengetahuan yang bermanfaat.
9. Seluruh staf akademik, dan tata usaha, serta staf jurusan Akuntansi Fakultas Ekonomi dan Bisnis Islam UIN alauddin Makassar.
10. Seluruh auditor yang bekerja di inspektorat Kota Makassar yang telah meluangkan waktunya untuk membantu penulis dalam mengisi kuesioner penelitian.

11. Kepada Kedua orang tua saya yang tidak henti nya memberikan semangat serta doa tulus dalam penyelesaian skripsi ini semoga senantiasa sehat selalu dan dalam lindungannya sampai anakda bisa membuat kalian bangga, serta ke empat saudara ku Lili,Evi,Ansyari dan Dila yang selalu memberikan motivasi di tengah kejenuhan dalam penulisan skripsi ini.
12. Teman-teman seperjuanganku Contabilita 2014 dan Akuntansi D, Resky,Daya,Muli dan Uny terimakasih atas segala motivasi dan bantuannya selama penyelesaian skripsi ini serta telah menjadi teman yang hebat bagi penulis.
13. Seluruh mahasiswa jurusan akuntansi UIN Alauddin Makassar, Kakak-kakak maupun adik-adik tercinta, terimakasih atas persaudaraannya.
14. Untuk adik-adik ku tercinta Nopi dan Yenni yang hentinya memberikan semangat dengan kegokilannya yang senantiasa mendengar keluh kesah dalam penyelesaian study ini.
15. Kepada kakanda Ferdyanto yang selalu memberi dukungan serta semangat, dari awal pengajuan judul skripsi ini hingga sampai tulisan ini menjadi layak untuk di sebut sebagai skripsi yang dengan lapang hati dalam memberikan solusi atas problem selama penyelesaian study ini.

Penulis menyadari bahwa skripsi ini masih jauh dari kata sempurna karena keterbatasan pengetahuan dan pengalaman yang dimiliki penulis, oleh karena itu

penulis mengharapkan saran dan kritikan atas skripsi ini agar dapat memberikan motivasi yang membangun bagi penulis.

Wassalamu'alaikum warahmatullahi wabarakaatuh.

Samata, September 2017
penulis

Desi Purnama Handayani
90400114131



UNIVERSITAS ISLAM NEGERI
ALAUDDIN
M A K A S S A R

DAFTAR ISI

JUDUL	i
PERNYATAAN KEASLIAN SKRIPSI	ii
KATA PENGANTAR	iii
DAFTAR ISI	vii
DAFTAR TABEL	ix
DAFTAR GAMBAR	xi
ABSTRAK	xii
BAB I PENDAHULUAN	1-25
A. Latar Belakang Masalah	1
B. Rumusan Masalah	9
C. Pengembangan Hipotesis.....	11
D. Defenisi Operasional dan Ruang Lingkup Penelitian	16
E. Penelitian Terdahulu	21
F. Tujuan dan Manfaat Penelitian	24
BAB II TINJAUAN TEORETIS	26-44
A. Teori Atribusi.....	26
B. <i>Theory of Attitudes and Behavior</i>	27
C. <i>Obedience Pressure</i>	28
D. <i>Locus Of Control</i>	30
E. <i>Perilaku Disfungsional</i>	33
F. Integritas.....	38
G. Kinerja Auditor	40
H. Kerangka Pikir	42
BAB III METODOLOGI PENELITIAN	45-57
A. Jenis dan Lokasi Penelitian	45
B. Pendekatan Penelitian	45
C. Populasi dan Sampel	46

	D. Metode Pengumpulan Data.....	46
	E. Instrumen Penelitian.....	47
	F. Teknik Pengolahan dan Analisis Data.....	47
BAB IV	HASIL PENELITIAN DAN PEMBAHASAN.....	58-105
	A. Gambaran Umum Objek Penelitian	58
	B. Gambaran Responden	62
	C. Hasil Uji Kualitas Data	66
	D. Hasil Uji Asumsi Klasik.....	69
	E. Hasil Uji Hipotesis	73
	F. Pembahasan.....	104
BAB V	PENUTUP	106-108
	A. Kesimpulan	106
	B. Implikasi Penelitian.....	107
	C. Keterbatasan Penelitian.....	108
	DAFTAR PUSTAKA.....	109-114
	LAMPIRAN	
	DAFTAR RIWAYAT HIDUP	

DAFTAR TABEL

Tabel 1.1 : Penelitian Terdahulu	21
Tabel 3.1 : Skor Skala <i>likert</i>	47
Tabel 3.2 : Kriteria Variabel Moderating.....	54
Tabel 4.1 : Data Distribusi Kuesioner.....	62
Tabel 4.2 : Karakteristik Responden Berdasarkan Umur.....	63
Tabel 4.3 : Karakteristik Responden Berdasarkan Jenis Kelamin	64
Tabel 4.4 : Karakteristik Responden Berdasarkan Pendidikan Terakhir	64
Tabel 4.5 : Karakteristik Responden Berdasarkan Pengalaman Kerja	64
Tabel 4.6 : Hasil Uji Validitas	66
Tabel 4.7 : Hasil Uji Realibilitas.....	68
Tabel 4.8 : Hasil Uji Normalitas - One Sample Kolmogorov-Smirnov.....	69
Tabel 4.9 : Hasil Uji Multikolinearitas	72
Tabel 4.10 : Hasil Uji Koefisien Determinasi.....	74
Tabel 4.11 : Hasil Uji F – Uji Simultan	75
Tabel 4.12 : Hasil Uji T - Parsial	76
Tabel 4.13 : Kriteria Variabel Moderating.....	79
Tabel 4.14 : Uji T tanpa Interaksi Variabel <i>Obedience pressure</i>	80
Tabel 4.15 : Uji T tanpa Interaksi Variabel <i>Locus Of Control</i>	81
Tabel 4.16 : Uji T tanpa Interaksi Variabel Perilaku <i>Disfungsional</i>	81
Tabel 4.17 : Hasil Uji Koefisien Determinasi.....	82
Tabel 4.20 : Hasil Uji F – Uji Simultan	86

Tabel 4.21 : Hasil Uji T - Parsial	86
Tabel 4.22: Statistik Deskriptif Variabel	87
Tabel 4.23 : Deskripsi Item Pernyataan Variabel <i>Obedience Pressure</i>	89
Tabel 4.24 : Deskripsi Item Pernyataan Variabel <i>Locus Of Control</i>	90
Tabel 4.25 : Deskripsi Item Pernyataan Variabel Perilaku <i>Disfungsional</i>	91
Tabel 4.26 : Deskripsi Item Pernyataan Variabel Integritas	92
Tabel 4.27 : Deskripsi Item Pernyataan Variabel Kinerja Auditor	94





UNIVERSITAS ISLAM NEGERI
ALAUDDIN
M A K A S S A R

DAFTAR GAMBAR

Gambar 2.1 : Kerangka Pikir	44
Gambar 4.1 : Struktur Organisasi Pemerintah Kabupaten Jenepono.....	61
Gambar 4.2 : Hasil Uji Normalitas – Grafik Histogram	70
Gambar 4.3 : Hasil Uji Normalitas – <i>Normal Probability Plot</i>	71
Gambar 4.4 : Hasil Heteroskedastisitas – Grafik Scatterplot.....	73



ABSTRAK

Nama : Desi Purnama Handayani
Nim : 90400114131
Judul : Pengaruh *Obedience Pressure*, *Locus of Control* dan Perilaku *Disfungsional* terhadap Kinerja Auditor dengan Integritas sebagai Variabel Moderating (Studi pada Inspektorat Kota Makassar)

Penelitian ini bertujuan untuk menguji dan mengetahui pengaruh *obedience pressure*, *Locus Of Control* dan Perilaku *Disfungsional* terhadap kinerja auditor. Selain itu penelitian ini juga bertujuan untuk menguji variabel integritas memoderasi hubungan antara variabel *obedience pressure*, *Locus Of Control* dan Perilaku *Disfungsional* terhadap kinerja auditor. Penelitian ini merupakan penelitian kuantitatif dengan pendekatan deskriptif. Populasi dalam penelitian ini adalah aparat inspektorat Kota Makassar yang berjumlah 56 orang. Jumlah sampel adalah 35 auditor yang dipilih dengan metoda *Purposive Sampling*. Kriteria sampel dalam penelitian ini adalah auditor inspektorat Kota Makassar minimal telah bekerja selama dua tahun sebagai auditor.

Data yang digunakan dalam penelitian ini merupakan data primer yang dikumpulkan melalui survei kuesioner secara langsung. Analisis data menggunakan analisis regresi linear berganda dan analisis regresi moderating dengan pendekatan nilai selisih mutlak. Analisis linear berganda untuk hipotesis *obedience pressure*, *Locus Of Control* dan Perilaku disfungsional. Sedangkan analisis regresi moderating dengan pendekatan nilai selisih mutlak untuk hipotesis *obedience pressure*, *Locus Of Control* dan Perilaku *Disfungsional* yang dimoderasi oleh integritas.

Hasil penelitian dengan analisis regresi linear berganda menunjukkan bahwa *Locus Of Control* berpengaruh positif dan signifikan terhadap kinerja auditor, sementara *obedience pressure* dan Perilaku *Disfungsional* berpengaruh negatif dan signifikan terhadap kinerja auditor. Analisis variabel moderating dengan pendekatan nilai selisih mutlak menunjukkan bahwa integritas memoderasi *obedience pressure* kinerja auditor. Namun tidak mampu memoderasi *Locus Of Control* dan Perilaku *Disfungsional* terhadap kinerja auditor.

Kata kunci: *obedience pressure*, *locus of control*, perilaku *disfungsional*, integritas, kinerja auditor.

PENDAHULUAN



UNIVERSITAS ISLAM NEGERI
ALAUDDIN
M A K A S S A R

BAB I

PENDAHULUAN

A. Latar Belakang

Sekarang ini semakin banyak kantor akuntan publik yang tumbuh, dan kebutuhan akan profesionalisme seorang auditor sangat dibutuhkan. Profesi akuntan mempunyai peran penting dalam penyediaan informasi keuangan yang handal bagi pemerintah, investor, kreditor, pemegang saham, karyawan, debitur, juga bagi masyarakat dan pihak-pihak lain yang berkepentingan. Dalam menunjang keberhasilan dalam menjalankan tugas dan fungsinya dengan baik, sangatlah diperlukan kinerja auditor yang baik dan berkualitas. Istilah kinerja seringkali digunakan dalam menyebutkan prestasi atau tingkat keberhasilan individu atau kelompok individu. Sumber daya manusia dalam suatu KAP merupakan salah satu aspek yang sangat penting dalam suatu organisasi, sehingga dapat dikatakan bahwa kinerja KAP sangat ditentukan dari kinerja auditornya. Kinerja auditor merupakan perwujudan kerja yang dilakukan dalam rangka mencapai hasil kerja yang lebih baik atau lebih menonjol ke arah tercapainya tujuan organisasi (Sanjiwani dan Wishada,2016).

Auditor merupakan profesi yang memiliki kualifikasi tertentu untuk memeriksa sekaligus memberikan opini terhadap laporan keuangan sebagai pertanggung jawaban atas kegiatan suatu perusahaan atau organisasi, maupun instansi pemerintahan. Audit berasal dari kata “audere” yang berarti mendengar, dengan semakin berkembangnya

dunia perekonomian maka kata *audere* dirubah menjadi audit yang diartikan sebagai pemeriksaan. Arens dkk,(2014), audit adalah pengumpulan dan evaluasi bukti tentang informasi untuk menentukan dan melaporkan derajat kesesuaian antara informasi itu dan kriteria yang telah ditetapkan. Peran APIP yang efektif dapat terwujud jika didukung dengan kinerja auditor yang profesional dan kompeten sehingga hasil audit yang akan dihasilkan berkualitas dan dalam pelaksanaan auditnya menggunakan standar audit yang ada. Audit yang berkualitas akan mampu mengurangi faktor ketidakpastian yang berkaitan dengan laporan keuangan yang disajikan oleh pihak manajemen (Tandiontong, 2016).

Menurut Menezes (2008), auditor dapat di bedakan menjadi tiga jenis, yaitu Auditor pemerintah adalah auditor yang bertugas melakukan audit atas keuangan negara pada instansi–instansi pemerintah. Di Indonesia audit ini dilakukan oleh Badan Pemeriksa Keuangan (BPK), Eksternal auditor atau akuntan publik adalah seorang praktisi dan professional yang diberikan kepada akuntan di Indonesia yang telah mendapat izin untuk memberikan jasa audit umum dan *review* atas laporan keuangan, audit kinerja, dan audit khusus serta jasa *nonassurance* seperti jasa konsultasi, jasa kompilasi, jasa perpajakan. Jasa-jasa yang ditawarkan oleh akuntan publik ini dilakukan pada perusahaan terbuka, yaitu perusahaan yang *go public*, perusahaan-perusahaan besar dan juga perusahaan kecil serta organisasi-organisasi yang tidak bertujuan mencari laba.

Praktik akuntan publik harus dilakukan melalui suatu Kantor Akuntan Publik (KAP), dan Internal auditor merupakan auditor yang bekerja pada suatu perusahaan dan oleh karenanya berstatus sebagai pegawai pada perusahaan tersebut. Tugas utamanya ditujukan untuk membantu manajemen perusahaan tempat dimana ia bekerja.

Audit internal itu sendiri merupakan sebuah fungsi penilaian independen yang dijalankan dalam organisasi untuk menguji dan mengevaluasi sistem pengendalian internal organisasi. Kualitas auditing internal yang dijalankan akan berhubungan dengan kompetensi dan obyektivitas dari staf internal auditor organisasi (Khikmah dan Priyanto,2009). Auditor internal memiliki peran penting dalam pelaksanaan fungsi pengawasan sebagai penilai kecukupan struktur pengendalian intern, penilai efektivitas, dan penilai kualitas kerja. Kemampuan auditor dapat terlihat dari kecakapan profesionalnya dalam menjalankan profesinya sebagai auditor, sedangkan perilaku dan sikap yang baik tercermin dari integritas auditor itu sendiri yang mampu bersikap jujur dan bertanggung jawab atas laporan yang di hasilkan. Selain itu pengalaman kerja dalam bidang audit sangat diperlukan untuk membentuk dan mengasah keahlian dalam melakukan pemeriksaan dan menjadikannya lebih baik dan bijaksana dalam berfikir maupun bertindak sehingga mendorong auditor melakukan tugas semakin baik. Komitmen harus diawali dari pimpinan ataupun pejabat pemerintah sehingga dapat dibangun pada bawahannya (Katili dkk, 2007).

Baru-baru ini, Auditor Internal Pemerintah sering mendapat sorotan tajam terkait dengan kinerjanya yang cenderung menurun, terutama pada pemerintah-pemerintah daerah. Lembaga Anti Corruption Commite atau biasa di sebut ACC (2017), menyoroti kinerja Inspektorat Kota Makassar yang di nilai perlu adanya evaluasi terkait dengan banyaknya kasus korupsi dalam waktu dua tahun terakhir di kota Makassar. Independensi Auditor pada Inspektorat kota Makassar sangat berpengaruh positif dan signifikan terhadap kinerja auditor (Awaluddin,2013). Khikmah dan Priyanto (2009) Inspektorat, dahulu Badan Pengawas Daerah (Bawasda) merupakan bagian dari jabatan fungsional audit dan aparat pengawas internal pemerintah yang berada di tingkat Kabupaten/Kota/Provinsi, Inspektorat dapat menjadi ujung tombak untuk meningkatkan akuntabilitas publik dan transparansi dalam pengelolaan keuangan di daerah.

Peran inspektorat ini menjadi sangat penting karena kebijakan otonomi daerah dan desentralisasimenempatkan daerah, terutama Provinsi, Kabupaten dan Kota sebagai pelaksana terdepan pembangunan. Daerah akan banyak menerima limpahan dana dari anggaran pendapatan dan belanja negara (APBN) seperti dana alokasi umum (DAU) dan dana alokasi khusus (DAK). Oleh karena itu, upaya peningkatan efektivitas inspektorat untuk pengawasan keuangan didaerah menjadi krusial. Pengawasan intern pemerintah provinsi/kabupaten/kota dilaksanakan oleh inspektorat masing-masing daerah guna membantu pimpinan daerah dalam hal ini Gubernur/Bupati/Walikota dalam melaksanakan pemantauan terhadap masing-masing kinerja unit organisasi yang di pimpinnya. Peran APIP dapat terwujud jika didukung

dengan standar mutu yang sesuai dengan mandat penugasan, sehingga siapapun auditor yang bertugas dapat menghasilkan mutu hasil audit yang sama (Warta Pengawasan, 2013).

Berbagai kasus penyimpangan audit telah membuat masyarakat meragukan kualitas audit yang dijalankan auditor. Salah satu kasus penyimpangan audit yang mencuat ke publik adalah kasus suap auditor BPK RI Perwakilan Provinsi Jawa Barat dan pegawai pemerintah Kota Bekasi pada tahun 2010. Upaya penyuaipan tersebut diduga untuk mempengaruhi opini laporan keuangan Pemerintah Kota Bekasi tahun 2009 agar menjadi Wajar Tanpa Pengecualian (WTP). Kasus tersebut membuat kepercayaan publik kepada auditor menurun. Untuk mempertahankan kepercayaan masyarakat, auditor harus mampu menjaga kualitas auditnya, karena audit yang berkualitas dapat menggambarkan kondisi keuangan negara/daerah yang sesungguhnya (Oktaviani, 2017).

Inspektorat daerah adalah salah satu unit yang melakukan audit terhadap pemerintah daerah. Inspektorat daerah mempunyai tugas sebagai pengawas sekaligus pengawal dalam pelaksanaan program yang tertuang dalam Anggaran Pendapatan dan Belanja Daerah (Afni dkk, 2012). Dalam melakukan tugas pokok dan fungsinya Inspektorat Kabupaten melakukan pemeriksaan rutin ke seluruh SKPD yang ada pada setiap Kabupaten. Dengan adanya pemeriksaan tersebut diharapkan kegiatan yang dilaksanakan berjalan dengan maksimal, sehingga kesalahan dan tindak pidana yang dapat merugikan negara bisa berkurang. Adanya kinerja yang baik dalam bidang pengawasan maka kualitas hasil pemeriksaan juga meningkat dalam pengawasan

pengelolaan keuangan daerah. Integritas tidak terbukti memperlemah pengaruh tekanan anggaran waktu pada kualitas audit (Susilo, 2017). Auditor akan memberikan keyakinan positif yang dibuat SKPD dalam laporan keuangan apabila menunjukkan tingkat keyakinan kepastian bahwa laporannya adalah benar. Auditor sebagai individu yang memiliki faktor bawahan juga diperkirakan mempengaruhi kinerja auditor. Faktor bawahan berupa *locus of control*, pengalaman dan kemampuan yang dirasakan, sedangkan faktor lingkungan berupa struktur tugas, sistem otoritas formal dan kelompok kerja (Engko dan Gudono, 2007).

Kinerja berkaitan erat dengan tujuan, sebagai suatu hasil perilaku kerja seseorang (Suartana, 2000). Perilaku kinerja dapat ditelusuri hingga ke faktor-faktor spesifik seperti kemampuan, upaya dan kesulitan tugas. Beberapa studi yang dilakukan (Brownell, 1982 dan Oktarina, 2007), menunjukkan bahwa *Locus of Control* berinteraksi secara signifikan dengan karakter pengendalian situasional untuk mempengaruhi kinerja auditor.

Menurut Ikhtisar Hasil Pemeriksaan Badan Pemeriksa Keuangan (IHPS-BPK), kelemahan sistem pengendalian intern dan ketidak patuhan terhadap ketentuan perundang-undangan disebabkan karena pelaksana yang bertanggung jawab lalai dan tidak cermat dalam menyajikan laporan keuangan, belum optimal dalam melaksanakan tugas dan tanggung jawabnya sesuai tupoksi masing-masing, belum sepenuhnya memahami ketentuan yang berlaku, lemah dalam melakukan pengawasan dan pengendalian kegiatan, kurangnya koordinasi dengan pihak-pihak terkait serta sistem pengelolaan keuangan tidak sesuai dengan mekanisme keuangan yang berlaku.

Kualitas audit sangat penting dalam kegiatan pemeriksaan, karena dengan kualitas pemeriksaan yang tinggi maka akan dihasilkan laporan hasil pemeriksaan yang dapat dipercaya sebagai dasar pengambilan keputusan. Selain itu adanya kekhawatiran akan merebaknya kasus korupsi yang tidak pernah tuntas, dapat mengikis kepercayaan masyarakat terhadap laporan hasil pemeriksaan dan profesi Aparat Pengawas Intern Pemerintah Daerah. Kualitas audit yang baik pada prinsipnya dapat dicapai jika auditor menerapkan standar-standar dan prinsip-prinsip audit, bersikap bebas tanpa memihak (Independen), patuh kepada hukum serta mentaati kode etik profesi, Ikatan Akuntan Indonesia dalam (Wirasuasti dkk, 2014) . Allah Subhanahu wata'ala berfirman dalam QS. An-Nisa/4:59.

يَا أَيُّهَا الَّذِينَ آمَنُوا أَطِيعُوا اللَّهَ وَأَطِيعُوا الرَّسُولَ وَأُولِي الْأَمْرِ مِنْكُمْ فَإِنْ تَنَازَعْتُمْ فِي شَيْءٍ فَرُدُّوهُ إِلَى اللَّهِ وَالرَّسُولِ إِنْ كُنْتُمْ تُؤْمِنُونَ بِاللَّهِ
وَالْيَوْمِ الْآخِرِ ذَلِكَ خَيْرٌ وَأَحْسَنُ تَأْوِيلًا

Terjemahnya:

Wahai orang-orang yang beriman! Taatilah Allah dan taatilah Rasul (Muhammad), dan Ulul Amri (pemegang kekuasaan) di antara kamu. Kemudian, jika kamu berbeda pendapat tentang sesuatu, maka kembalikanlah kepada Allah (Alquran) dan Rasul (Sunnahnya), jika kamu beriman kepada Allah dan hari kemudian. Yang demikian itu, lebih utama (bagimu) dan lebih baik akibatnya.

Maksud dari ayat tersebut sebagai ketaatan kepada Allah Subhanahu wata'ala adalah menjalankan hukum-hukum Allah Subhanahu wata'ala baik itu bersumber secara langsung dari al-Quran atau melalui sunnah Rasulullah Shallallahu 'alaihi wasallam. Dalam kaitannya dengan penelitian ini yaitu seorang auditor tidak hanya

diharuskan taat pada hukum-hukum Allah Subhanahu wata'ala, tetapi juga harus taat pada standar auditing dan kode etik profesinya sebagai seorang auditor, Karena auditor merupakan kepercayaan publik untuk melakukan pemeriksaan maupun pengawasan terhadap program pemerintah.

Mardiasmo (2000) menjelaskan bahwa terdapat beberapa kelemahan dalam audit pemerintahan di Indonesia yaitu: pertama tidak tersedianya indikator kinerja yang memadai sebagai dasar pengukur kinerja pemerintahan baik pemerintah pusat maupun daerah dan hal tersebut umum dialami oleh organisasi publik karena *output* yang dihasilkan yang berupa pelayanan publik tidak mudah diukur. Kedua, berkaitan dengan masalah struktur lembaga audit terhadap pemerintahan pusat dan daerah di Indonesia yang *overlapping* satu dengan yang lainnya yang menyebabkan ketidakefisienan dan ketidak efektifan pelaksanaan pengauditan. Secara syar'I, kepedulian terhadap kinerja tertuang dalam Al-Quran, dimana difirmankan dalam Surah al-Anfal/8:27.

يَا أَيُّهَا الَّذِينَ آمَنُوا لَا تَخُونُوا اللَّهَ وَالرَّسُولَ وَتَخُونُوا أَمَانَاتِكُمْ وَأَنْتُمْ تَعْلَمُونَ

Terjemahnya:

Hai orang-orang yang beriman, janganlah kamu mengkhianati Allah dan Rasul (Muhammad) dan (juga) janganlah kamu mengkhianati amanah-amanah yang dipercayakan kepadamu, sedang kamu mengetahui. (Surah al-Anfal: 27)

Auditor dalam melaksanakan tanggung jawab profesionalnya, mungkin menghadapi tekanan dan atau konflik dari instansi yang diperiksa, berbagai tingkat jabatan pemerintah dan pihak lainnya yang dapat mempengaruhi objektivitas serta profesionalisme yang menyebabkan auditor tidak konsisten dan akuntabel. Dalam menghadapi tekanan dan atau konflik tersebut, pemeriksa harus menjaga prinsip integritas yang mengharuskan auditor untuk memiliki kepribadian yang dilandasi oleh unsur kejujuran, keberanian, bijaksana dan bertanggung jawab untuk membangun kepercayaan guna memberi dasar dalam mengambil suatu keputusan yang dapat diandalkan.

B. Rumusan Masalah

Berdasarkan uraian diatas maka peneliti termotivasi untuk melakukan penelitian ini dimana, kinerja auditor diharapkan mampu dilakukan dengan baik serta sesuai dengan standard an kode etik yang berlaku, serta dapat bertanggung jawab memberikan informasi yang memedai kepada organisasi pemerintah tentang kelemahan pengendalian internal, kecurangan dan penyimpangan peraturan perundang-undangan.

Berdasarkan latar belakang di atas maka rumusan masalah penelitian ini adalah sebagai berikut:

1. Apakah *obedience pressure* berpengaruh terhadap kinerja auditor?
2. Apakah *locus of control* berpengaruh terhadap kinerja auditor.?

3. Apakah perilaku berpengaruh *disfungsional* terhadap kinerja auditor.?
4. Apakah integritas memoderasi hubungan antara *obedience pressure* terhadap kinerja auditor ?
5. Apakah integritas memoderasi hubungan antara *locus of control* terhadap kinerja auditor.?
6. Apakah integritas memoderasi hubungan antara pengaruh perilaku disfungsional terhadap kinerja auditor ?

C. Tujuan penelitian

1. Untuk mengetahui apakah *obedience pressure* berpengaruh terhadap kinerja auditor
2. Untuk mengetahui apakah *locus of control* berpengaruh terhadap kinerja auditor
3. Untuk mengetahui apakah *perilaku disfungsional* berpengaruh terhadap kinerja auditor
4. Untuk mengetahui apakah integritas memoderasi hubungan *obedience pressure* terhadap kinerja auditor
5. Untuk mengetahui apakah integritas memoderasi hubungan *locus of control* terhadap kinerja auditor

6. Untuk mengetahui apakah integritas memoderasi hubungan perilaku *Disfungsional* terhadap kinerja auditor.

D. Pengembangan Hipotesis

1. Pengaruh *Obedience Pressure* terhadap Kinerja Auditor

Obedience pressure pada umumnya dihasilkan oleh individu yang memiliki kekuasaan. Dalam hal ini *obedience pressure* diartikan sebagai tekanan yang diterima oleh auditor junior dari auditor senior atau atasan dan instansi yang diperiksa untuk melakukan tindakan yang menyimpang dari standar etika dan profesionalisme. Individu dari kekuasaan merupakan suatu sumber yang dapat mempengaruhi perilaku orang dengan perintah yang diberikannya (Jamilah dkk, 2007). *Obedience pressure* dapat semakin kompleks ketika auditor dihadapkan pada situasi konflik (Handani dkk, 2014). Disatu sisi auditor harus bersikap independen dalam memberikan pendapat mengenai kewajaran laporan keuangan, akan tetapi di sisi lain auditor juga harus dapat memenuhi tuntutan yang diinginkan oleh instansi yang diperiksa agar instansi yang diperiksa puas dengan pekerjaannya.

Secara terus menerus berhadapan dengan dilema etika yang melibatkan pilihan antara nilai-nilai yang bertentangan (Fitriani dan Daljono, 2012). Dalam situasi seperti ini, entitas yang diaudit dapat mempengaruhi proses pemeriksaan yang dilakukan auditor dan menekan auditor untuk mengambil tindakan yang melanggar standar pemeriksaan dan kode etik profesional. Adanya tekanan dari atasan akan membawa dampak pada proses pemeriksaan dan akan menurunkan kualitas audit.

Semakin tinggi tekanan yang dihadapi oleh auditor maka kinerja auditor akan cenderung menurun begitupun sebaliknya, semakin rendah tekanan yang dihadapi oleh auditor maka kualitas audit akan semakin meningkat. Berdasarkan uraian di atas, maka dapat dirumuskan hipotesis sebagai berikut:

H₁: *Obedience pressure* berpengaruh negatif terhadap kinerja Auditor.

2. Pengaruh *Locus of Control* terhadap kinerja Auditor

Auditor dalam situasi penugasan audit yang kompleks akan dipengaruhi oleh karakteristik *locus of control*nya. Internal dengan *locus of control* akan lebih mungkin menghadapi masalah yang akan dihadapi dalam penugasan audit tersebut dibandingkan dengan individu dengan *eksternal locus of control*. Ciri pembawaan *locus of control* adalah berada dalam kendalinya dan akan bersikap tidak mudah cemas dan terburu-buru dalam mengambil suatu tindakan. Maka, auditor internal *locus of control* kecil kemungkinannya untuk mengambil keputusan yang tidak benar. Dalam hal ini, besar kemungkinan auditor akan mengambil keputusannya yang lebih independen (Retnowati, 2009:20), Aji (2010) dengan menggunakan *locus of control* perilaku kerja dapat terlihat melalui penilaian karyawan atas hasil mereka saat dikontrol secara internal ataupun secara eksternal. Karyawan yang merasakan control internal merasa bahwa secara individu mereka dapat mempengaruhi hasil melalui kemampuan, keahlian, ataupun atas usaha mereka sendiri. Ayudiati (2010) menyebutkan bahwa *locus of control* berpengaruh positif dan signifikan terhadap kinerja auditor. Berdasarkan uraian diatas dapat disimpulkan bahwa *locus of control* berpengaruh terhadap kinerja auditor.

H₂: *Locus of control* berpengaruh positif terhadap kinerja Auditor

3. Pengaruh perilaku Disfungsional terhadap kinerja auditor

Dysfunctional Audit Behavior merupakan reaksi terhadap lingkungan (Donnelly et al, 2003). Beberapa perilaku disfungsional yang membahayakan kualitas audit yaitu: *Underreporting of time, premature sign off* dan *altering* atau *replacement of* audit. Perilaku ini dapat menyebabkan keputusan personil yang kurang baik, menutupi kebutuhan revisi anggaran, dan menghasilkan *time pressure* untuk audit di masa datang yang tidak di ketahui. Adanya pandangan auditor bahwa evaluasi kinerja dan promosi karir dalam audit firm sangat erat berhubungan dengan kemampuan untuk menuntaskan penugasan audit sesuai dengan waktu dan anggaran yang ada menuntut auditor supaya dapat melengkapi semua penugasan dan prosedur audit sebagai dasar dalam memberikan opini mengenai kewajaran laporan keuangan.

Para auditor cenderung untuk memilih berusaha keras untuk mencapai anggaran yang ditetapkan daripada memilih *professionalisme* kerja ketika dihadapkan pada anggaran yang ketat dan sukar dicapai. Hal tersebut karena pentingnya pencapaian anggaran oleh auditor sebagai evaluasi kinerja dalam melaksanakan tugasnya yang sangat berpengaruh terhadap karirnya (Monoarfa, 2006)

H₃: Perilaku disfungsional audit berpengaruh negatif terhadap kinerja auditor

4. Pengaruh *Obedience Pressure* terhadap Kinerja Auditor dengan Integritas sebagai Variabel Moderasi

Adanya tekanan dari atasan maupun instansi, yang dimana dalam situasi seperti ini akan menimbulkan konflik, dimana selain auditor dituntut untuk menjaga

tanggung jawab profesinya tetapi disisi lain, dituntut pula untuk mematuhi perintah dari atasan dan instansi yang diperiksa. Integritas berarti bertindak konsisten sesuai dengan nilai-nilai dan kebijakan organisasi serta kode etik profesi. Auditor yang tinggi integritasnya adalah yang dapat menerima kesalahan yang tidak disengaja, tetapi tidak dapat menerima kecurangan atau peniadaan prinsip (Badjuri, 2012).

Auditor yang tinggi integritasnya adalah yang dapat menerima kesalahan yang tidak disengaja, tetapi tidak dapat menerima kecurangan atau peniadaan prinsip (Badjuri, 2012). Jadi walaupun auditor dilema dengan etika yang bertentangan dengan kode etik profesinya, tetapi auditor tersebut selalu menjaga sikap integritasnya maka kualitas audit akan meningkat. Auditor dituntut untuk memiliki kepribadian yang dilandasi oleh sikap jujur, berani, bijaksana dan bertanggung jawab untuk membangun kepercayaan guna memberikan dasar bagi pengambilan keputusan yang handal.

H₄: Integritas memoderasi hubungan *obedience pressure* terhadap kinerja auditor.

5. Pengaruh *Locus of control* terhadap kinerja auditor dengan Integritas sebagai pemoderasi

Locus of control berperan dalam motivasi, motivasi yang berbeda bisa mencerminkan motivasi yang berbeda dengan kinerja yang berbeda. Mereka yang yakin dapat dapat mengendalikan tujuan mereka dikatakan memiliki *internal locus of control*. Sedangkan yang memandang hidup mereka dikendalikan oleh kekuatan pihak luar di sebut memiliki *external locus of control* (Kartika dan wijayanti, 2007).

Locus of control didefinisikan sebagai keyakinan individu karyawan tentang kemampuannya untuk bisa mempengaruhi semua kejadian yang berkaitan dengan dirinya dan pekerjaannya (Saleh, 2012). *Locus of control* adalah mengenai anggapan seseorang mengenai suatu kegagalan atau keberhasilan atas pekerjaan yang mereka laksanakan. Integritas mengharuskan seorang auditor untuk bersikap jujur dan transparan, berani, bijaksana dan bertanggung jawab dalam melaksanakan audit.

Jujur adalah perpaduan dari keteguhan watak dari prinsip-prinsip moral (lurus hati), tabiat suka akan kebenaran (tidak curang), tulus hati (iklas) serta berperasaan halus mengenai etika keadilan dan kebenaran. Penelitian Kusnadi (2015) dan Santikawati (2016) juga menunjukkan bahwa *locus of control* berpengaruh positif pada kinerja auditor.

H₅: Integritas memoderasi hubungan *Locous of control* terhadap kinerja auditor

6. Pengaruh Perilaku *Disfungsional* terhadap kinerja auditor dengan sikap integritas sebagai pemoderasi

Perilaku disfungsional pada auditor dapat terjadi pada situasi ketika individu merasa dirinya kurang mampu untuk mencapai hasil yang diharapkan melalui usahanya sendiri. Individu yang memiliki kinerja di bawah standar memiliki kemungkinan tinggi untuk terlibat dalam perilaku disfungsional karena menganggap dirinya tidak memiliki kemampuan untuk bertahan dalam organisasi melalui usahanya sendiri (Ofita, 2015).

Untuk memelihara dan meningkatkan kepercayaan publik, setiap auditor harus memenuhi tanggung jawab profesionalnya dengan integritas setinggi mungkin.

Perkembangan ke tahap etis yang lebih tinggi akan membantu sensitifitas seorang individu untuk lebih mengkritis kejadian, masalah dan konflik. Dengan demikian integritas diharapkan dapat menghindarkan auditor dari perilaku disfungsional.

H₆: Integritas memoderasi hubungan *disfungsional* terhadap kinerja auditor

E. Definisi Operasional dan Ruang Lingkup Penelitian.

1. Definisi Operasional

Dalam penelitian ini, definisi operasional dari variabel-variabel dalam penelitian ini adalah sebagai berikut:

a. Variabel Independen (X)

1) *Obedience Pressure* (X₁)

Obedience pressure mengacu pada situasi konflik dimana auditor mendapat tekanan dari atasan maupun instansi yang diperiksa untuk melakukan suatu tindakan yang menyimpang dari standar etika. *Obedience pressure* menurut Jamilah dkk (2007) adalah tekanan yang diterima oleh auditor dalam menghadapi atasan untuk melakukan tindakan menyimpang dari standar profesi auditor. Variabel *obedience pressure* dalam penelitian ini diukur dengan menggunakan skala likert (*likert scale*) 1-5. Skala *Likert* yang digunakan dalam penelitian ini dimodifikasi sehingga mempunyai rentang nilai 1 sampai dengan 5, dengan rincian 1 (Sangat Tidak Setuju/STS), 2 (Tidak Setuju/TS), 3 (Ragu-Ragu/Netral), 4 (Setuju/S) dan 5 (Sangat Setuju/SS).

Variabel *obedience pressure* terdiri atas beberapa indikator yaitu:.

- a) Adanya tekanan untuk menaati perintah atasan.
- b) Terpaksa menuruti perintah dari atasan atau instansi.
- c) Menentang perintah atasan.

2) *Locus Of Control* (X_2)

Locus Of Control adalah cara pandang seseorang terhadap suatu peristiwa apakah dia dapat atau tidak dapat mengendalikan peristiwa yang terjadi padanya (Engko dan Gundono,2007). Individu seperti ini memiliki etos kerja yang tinggi, tabah menghadapi segala macam kesulitan baik dalam kehidupannya maupun dalam pekerjaannya. Variabel *Locus of Control* dalam penelitian ini diukur dengan menggunakan skala likert (*likert scale*) 1-5. Skala *Likert* yang digunakan dalam penelitian ini dimodifikasi sehingga mempunyai rentang nilai 1 sampai dengan 5, dengan rincian 1 (Sangat Tidak Setuju/STS), 2 (Tidak Setuju/TS), 3 (Ragu-Ragu/Netral), 4 (Setuju/S) dan 5 (Sangat Setuju/SS).

Variabel *Locus of Control* menggunakan beberapa indikator yang di adopsi dari Chi dkk (2010):

- a) Segala yang dicapai individu adalah usaha sendiri.
- b) Keberhasilan individu karena kerja keras.
- c) Kemampuan individu dalam menentukan kejadian dalam hidup
- d) Kehidupan individu di tentukan oleh tindakanya.
- e) Kerja keras individu memperoleh hasil yang sesuai
- f) Bertanggung jawab penuh pada setiap pengambilan keputusan.

3) Perilaku *Disfungsional*

Perilaku disfungsional audit berhubungan dengan penurunan kualitas audit. Perilaku ini bisa mempunyai pengaruh langsung dan tidak langsung terhadap kualitas audit. Perilaku disfungsional yang mempunyai pengaruh langsung termasuk premature sign-off, pemerolehan bukti yang kurang, pemrosesan yang kurang akurat dan kesalahan dari tahapan audit (Wijayanti,2007) Variabel Perilaku Disfungsional dalam penelitian ini diukur dengan menggunakan skala likert (*likert scale*) 1-5. Skala *Likert* yang digunakan dalam penelitian ini dimodifikasi sehingga mempunyai rentang nilai 1 sampai dengan 5, dengan rincian 1 (Sangat Tidak Setuju/STS), 2 (Tidak Setuju/TS), 3 (Ragu-Ragu/Netral), 4 (Setuju/S) dan 5 (Sangat Setuju/SS).

Variabel Perilaku *Disfungsional* menggunakan beberapa indikator :

- a) Kehati-hatian auditor dalam bertindak
- b) Kemampuan Mempertahankan profesionalisme
- c) Bebas dari campur tangan pihak luar dalam proses audit

b. Variabel Moderating (M)

Variabel moderating dalam penelitian ini adalah integritas. Integritas adalah sikap dalam berpendapat yang jujur dan tidak memihak kepada atasan maupun klien (Sukriah dkk, 2009). Auditor dituntut untuk jujur dan taat pada peraturan, tidak menambah atau mengurangi fakta dan tidak menerima sesuatu dalam bentuk apapun. Auditor juga harus memiliki sikap berani dan bijaksana dalam menyelesaikan masalah. Integritas juga merupakan tanggung jawab auditor untuk tidak merugikan

orang lain, memperbaiki hasil kerjanya, konsisten terhadap pekerjaan serta bersikap sesuai norma dan berpegang teguh pada peraturan yang berlaku. Skala *Likert* yang digunakan dalam penelitian ini dimodifikasi sehingga mempunyai rentang nilai 1 sampai dengan 5, dengan rincian 1 (Sangat Tidak Setuju/STS), 2 (Tidak Setuju/TS), 3 (Ragu-Ragu/Netral), 4 (Setuju/S) dan 5 (Sangat Setuju/SS).

Variabel integritas terdiri dari beberapa indikator yaitu:

- a) Kejujuran auditor
- b) Keberanian auditor
- c) Sikap bijaksana auditor
- d) Tanggung jawab auditor

c. Variabel Dependen (Y)

1) Kinerja auditor

Kinerja auditor adalah hasil yang diperoleh seorang akuntan publik yang menjalankan tugasnya. Tugas yang dimaksud adalah melakukan pemeriksaan secara objektif dan independen atas laporan keuangan suatu perusahaan atau organisasi, untuk melihat apakah laporan keuangan tersebut sudah sesuai dengan prinsip-prinsip akuntansi (Asih 2006). Skala *Likert* yang digunakan dalam penelitian ini dimodifikasi sehingga mempunyai rentang nilai 1 sampai dengan 5, dengan rincian 1 (Sangat Tidak Setuju/STS), 2 (Tidak Setuju/TS), 3 (Ragu-Ragu/Netral), 4 (Setuju/S) dan 5 (Sangat Setuju/SS).

Variabel Kinerja Auditor terdiri dari beberapa indikator yaitu:

- a) Menerapkan independensi
- b) Membangun relasi yg baik dengan klien
- c) Kecakapan dalam pelaksanaan prosedur audit

2. Ruang Lingkup Penelitian

Penelitian ini dirancang untuk menguji pengaruh antara variabel independen yaitu: *Obedience Pressure*, *Locus Of Control* dan Perilaku Disfungsional terhadap Kinerja Auditor dengan Integritas sebagai variabel moderating. Populasi dalam penelitian ini adalah auditor yang bekerja di inspektorat Kota Makassar.

F. Penelitian Terdahulu

Tabel 1.1

Penelitian dan Tahun	Judul penelitian	Hasil Penelitian
Yulia Syafitri 2016	Pengaruh Tekanan Ketaatan, Kompleksitas Tugas, dan Pengalaman Auditor terhadap Pertimbangan Audit	Tekanan ketaatan dan pengalaman auditor berpengaruh secara parsial atas pertimbangan audit, sementara kompleksitas tugas tidak berpengaruh terhadap pertimbangan audit.

<p>Saydella Ayudiã 2015</p>	<p>Pengaruh Tekanan Ketaatan, Pengetahuan Dan Pengalaman Auditor Terhadap <i>Audit Judgment</i> Dengan Kompleksitas Tugas Sebagai Variabel Moderating</p>	<p>Tekanan ketaatan, pengetahuan dan pengalaman auditor berpengaruh terhadap <i>audit judgment</i> yang diambil auditor. Selain itu, adanya Kompleksitas Tugas dapat memperkuat pengaruh antara pengetahuan terhadap <i>audit judgment</i> yang diambil auditor. Akan tetapi, kompleksitas tugas tersebut justru memperlemah pengaruh tekanan ketaatan terhadap <i>audit judgment</i> dan pengaruh pengalaman auditor terhadap <i>audit judgment</i></p>
<p>Affonsus Umar Woko Susilo 2017</p>	<p>Integritas Sebagai Pemoderasi Pengaruh Tekanan Anggaran Waktu, Kompleksitas Tugas,</p>	<p>Integritas tidak terbukti memperlemah pengaruh tekanan anggaran waktu dan kompleksitas tugas audit terhadap kualitas audit. Integritas tidak terbukti</p>

	Dan Pengalaman Kerja Pada Kualitas Audit	memperkuat pengaruh pengalaman kerja pada kualitas audit.
Menezes 2008	Analisis Dampak <i>Locus of Control</i> terhadap Kinerja dan Kepuasan Kerja Internal Auditor	<i>Locus of Control</i> berdampak pada lingkungan kerja internal audit yang tidak terstruktur dimana internal auditor yang memiliki <i>Locus of control</i> internal akan menunjukkan kinerja yang lebih tinggi dari internal auditor yang memiliki <i>Locus of Control</i> eksternal, namun demikian <i>Locus of Control</i> tidak berdampak pada kepuasan kerja internal auditor.
Desak Made Putri Sanjiwani & I Gede Suparta	Pengaruh <i>Locus Of Control</i> , Gaya Kepemimpinan Dan	<i>Locus Of Control</i> , Gaya Kepemimpinan Dan Komitmen Organisasi Berpengaruh positif terhadap Kinerja Auditor Kantor

<p>Wisadha 2016</p>	<p>Komitmen Organisasi Pada Kinerja Auditor Kantor Akuntan Publik</p>	<p>Akuntan Publik</p>
<p>Eunike Hedriani Pardede 2014</p>	<p>Faktor-Faktor Yang Mempengaruhi Perilaku Audit Disfungsional</p>	<p>Terdapat pengaruh positif tekanan anggaran waktu & locus of control eksternal terhadap perilaku audit disfungsional. Terdapat pengaruh negatif keinginan berpindah & kinerja auditor terhadap perilaku audit disfungsional. Terdapat efek moderasi dari prosedur review dan kontrol kualitas kepada hubungan tekanan anggaran waktu terhadap perilaku audit disfungsional</p>

D. Manfaat Penelitian

Adapun yang menjadi manfaat dari penelitian ini sebagai berikut:

1. Manfaat Teoretis

Penelitian ini menggunakan teori atribusi dikembangkan oleh Fritz Heider (1958) dalam Mindarti (2016) yang berargumentasi bahwa perilaku seseorang ditentukan oleh kombinasi antara kekuatan internal yaitu faktor-faktor yang berasal dari dalam diri seseorang seperti kemampuan atau usaha yang dilakukannya. Kekuatan eksternal yaitu faktor-faktor yang berasal dari luar pribadi seseorang. Penyebab internal mengacu pada aspek perilaku individu seperti sifat pribadi, persepsi diri, kemampuan motivasi. Sedangkan penyebab eksternal mengacu pada lingkungan yang memengaruhi perilaku, seperti kondisi sosial dan pandangan masyarakat.

Tekanan ketaatan baik yang diberikan oleh atasan maupun instansi, *locus of control* dan perilaku disfungsi audit yang merupakan dorongan eksternal dan internal yang di alami oleh auditor. Sementara dengan adanya integritas auditor dalam melakukan tugas audit dan senantiasa bertanggung jawab atas pekerjaan yang dilakukan merupakan faktor internal dari seorang auditor. Jadi walaupun auditor mendapat tekanan dari atasan maupun klien ditambah dengan banyaknya tugas yang diemban, sementara pengetahuan terbatas auditor harus menanamkan integritas dalam dirinya dan selalu bertanggung jawab dalam melakukan pengauditan.

2. Manfaat Praktis

Penelitian ini diharapkan mampu memberikan manfaat bagi instansi pemerintah yang bekerja di kantor inspektorat dimana dalam hal ini adalah auditor diharapkan dapat membantu mencegah kinerja auditor yang menyebabkan penerimaan perilaku disfungsional audit sehingga dapat mengambil langkah-langkah yang tepat untuk membangun kinerja auditor yang lebih baik.



BAB II

TINJAUAN TEORETIS

A. Teori Atribusi (*Attribution Theory*)

Teori atribusi pertama kali dikembangkan oleh Fritz Heider (1958) dalam Mindarti dkk (2016) yang berargumentasi bahwa perilaku seseorang ditentukan oleh kombinasi antara kekuatan internal yaitu faktor-faktor yang berasal dari dalam diri seseorang seperti kemampuan atau usaha yang dilakukannya. Kekuatan eksternal yaitu faktor-faktor yang berasal dari luar pribadi seseorang, seperti kesulitan dalam pekerjaan atau keberuntungan. Teori atribusi merupakan teori yang menjelaskan tentang perilaku seseorang. Apakah perilaku itu disebabkan oleh faktor internal misalnya sifat, karakter dan sikap atau disebabkan oleh faktor eksternal situasi atau keadaan tertentu yang memaksa seseorang melakukan perbuatan yang kurang baik. Dengan demikian atribusi diartikan sebagai suatu proses bagaimana seseorang mencari kejelasan sebab-sebab dari perilaku orang lain atau dari dalam dirinya sendiri.

Teori atribusi menjelaskan tentang pemahaman akan reaksi seseorang terhadap peristiwa disekitar mereka, dengan mengetahui alasan-alasan mereka atas kejadian yang dialami. Pada dasarnya teori atribusi mengemukakan bahwa ketika mengobservasi perilaku seorang individu, kita berupaya menentukan perilaku tersebut disebabkan secara internal atau eksternal. Perilaku yang disebabkan secara internal adalah perilaku yang dipengaruhi oleh kendali pribadi seorang individu yang berasal

dari dalam diri seperti ciri kepribadian, motivasi atau kemampuan. Perilaku yang disebabkan secara eksternal dianggap sebagai akibat dari sebab-sebab diluar diri individu, yaitu individu tersebut dianggap telah dipaksa berperilaku apa yang diinginkan orang lain.

Pada dasarnya karakteristik personal seorang auditor merupakan salah satu penentu terhadap kinerja audit yang akan dilakukan karena merupakan suatu faktor internal yang mendorong seseorang untuk melakukan suatu aktivitas. Atribusi internal maupun eksternal telah dinyatakan dapat mempengaruhi terhadap evaluasi kinerja individu, misalnya dalam menentukan bagaimana cara atasan memperlakukan bawahannya dan mempengaruhi sikap dan kepuasan individu terhadap kerja. Tekanan ketaatan baik yang diberikan oleh atasan maupun klien dari tugas audit yang diemban merupakan dorongan eksternal yang diterima oleh auditor.

Ardiansyah (2003) mengungkapkan keberadaan “sejumlah atribut”, yang secara alami berlaku secara internal dalam organisasi, mempengaruhi sikap seseorang, terutama yang berkaitan dengan pekerjaannya. *Dysfunctional audit behavior* sebagai suatu bentuk perilaku atau sikap ditentukan oleh penyebab dari diri sendiri (*atribusi internal*) dan penyebab luar (*atribusi eksternal*). *Atribusi internal* antara lain adalah persepsi individu terhadap *locus of control*, persepsi individu terhadap kinerjanya serta adanya keinginan berpindah kerja dalam diri auditor atau *turnover intention* yang belum terealisasi dalam tindakan nyata, sedangkan *atribusi eksternal* antara lain adanya *time pressure* atau tekanan dari pihak luar mengenai waktu seorang auditor menyelesaikan tugas secepatnya.

Teori atribusi menjelaskan tentang proses bagaimana kita menentukan penyebab perilaku seseorang. Teori ini mengacu pada bagaimana seseorang menjelaskan penyebab perilaku orang lain atau diri sendiri yang ditentukan dari internal atau eksternal dan pengaruhnya terhadap perilaku individu (Harini *et al*, 2010:7). Teori atribusi yaitu bagaimana kita membuat keputusan tentang seseorang. Kita membuat sebuah atribusi ketika kita mendeskripsikan perilaku seseorang dan mencoba menggali pengetahuan mengapa mereka berperilaku seperti itu (Husna, 2012: 6).

B. *Theory of Attitudes and Behavior*

Theory of attitudes and behavior dikembangkan oleh Triandis (1971) dalam Soegiastuti (2015) yang menyatakan bahwa perilaku ditentukan untuk apa orang-orang ingin lakukan (sikap), apa yang mereka pikirkan akan mereka lakukan (aturan-aturan sosial), apa yang mereka biasa lakukan (kebiasaan) dan dengan konsekuensi perilaku yang mereka perkirakan. Sikap menyangkut komponen kognitif menyangkut keyakinan, sedangkan komponen sikap afektif memiliki konotasi suka atau tidak suka.

Sikap merupakan sebuah evaluasi umum yang dibuat manusia terhadap dirinya sendiri atau orang lain atas reaksi atau respon terhadap stimulus (objek) yang menimbulkan perasaan yang disertai dengan tindakan yang sesuai dengan objeknya. Menurut Aditama (2013:27) “Orang yang memiliki sikap positif terhadap suatu objek psikologi apabila ia suka (like) atau memiliki sikap yang favorable, sebaliknya

orang yang dikatakan memiliki sikap negatif terhadap objek psikologi bila tidak suka (dislike) atau sikapnya unfavorable terhadap objek psikologi”.

Menezes (2008) sikap adalah pernyataan-pernyataan evaluatif, baik yang menguntungkan atau tidak menguntungkan tentang obyek, orang, atau peristiwa. Sikap mencerminkan bagaimana seseorang merasakan sesuatu, sehingga dengan memandang tiga komponen yang tersusun, yaitu kognitif, efektif, dan perilaku, sangat membantu dalam memahami kerumitan sikap dan hubungan potensial antara sikap dan perilaku. Dalam organisasi, sikap bersifat penting karena mempengaruhi perilaku.

Notoatmodjo (2005) berpendapat bahwa sikap merupakan reaksi yang masih tertutup, tidak dapat dilihat langsung. Sikap hanya dapat ditafsirkan pada perilaku yang nampak. Sikap dapat diterjemahkan dengan sikap terhadap objek tertentu diikuti dengan kecenderungan untuk melakukan tindakan sesuai dengan objek.

Azwar (2005) mengatakan bahwa sikap yang diperoleh lewat pengalaman akan menimbulkan pengaruh langsung terhadap perilaku berikutnya. Pengaruh langsung tersebut lebih berupa predisposisi perilaku yang akan direalisasikan apabila kondisi dan situasi memungkinkan.

Menurut Fishben & Ajzen, sikap sebagai predisposisi yang dipelajari untuk merespon secara konsisten dalam cara tertentu berkenaan dengan objek tertentu. Sherif menyatakan bahwa sikap menentukan kejegan dan kekhasan perilaku seseorang dalam hubungannya dengan stimulus manusia atau kejadian-kejadian tertentu. Sikap merupakan suatu keadaan yang memungkinkan timbulnya suatu

perbuatan atau tingkah laku (Dayakisni & Hudaniah, 2003).

Perilaku adalah sikap yang diekspresikan (*expressed attitudes*). Perilaku dengan sikap saling berinteraksi, saling mempengaruhi satu dengan yang lain. Perilaku merupakan fungsi karakteristik individu dan lingkungan. Karakteristik individu meliputi berbagai variabel seperti motif, nilai-nilai, sifat kepribadian, dan sikap yang saling berinteraksi satu sama lain dan kemudian berinteraksi pula dengan faktor-faktor lingkungan dalam menentukan perilaku. Teori sikap dan perilaku ini dapat menjelaskan integritas auditor. Auditor mempunyai kewajiban untuk jujur, adil dan konsisten tidak hanya kepada atasan dan pemerintah, namun juga kepada publik dan pihak lain yang meletakkan kepercayaan atas laporan auditor. Walaupun dalam melaksanakan tugasnya auditor seringkali mendapat tekanan dari atasan ataupun klien ditambah dengan tugas yang sulit dan tidak terstruktur, tetapi auditor harus mampu mempertahankan sikap profesional dan senantiasa memiliki sikap integritas dalam diri auditor.

C. Obedience Pressure

Banyak literatur dalam bidang akuntansi telah merefleksikan dan mengakui pentingnya mengevaluasi pengaruh tekanan (*pressure*) yang dihasilkan dari dalam organisasi terhadap sikap, keinginan dan perilaku auditor. Davis dkk (2006) *obedience pressure* adalah kondisi yang dialami auditor apabila dihadapkan pada sebuah dilema bahwa suatu perintah dari pimpinan yang memiliki kuasa lebih tinggi menyebabkan individu taat pada perintah yang bertentangan dengan nilai-nilai yang diyakininya.

Sedangkan Nugraha dan Januarti (2015) *obedience pressure* adalah tekanan yang diterima oleh auditor dari atasan dan kliennya untuk melakukan tindakan yang menyimpang dari kode etik dan standar profesional auditor. Tinggi rendahnya tekanan ketaatan yang dimiliki oleh seorang auditor juga akan berpengaruh pada saat melakukan opini atas kewajaran laporan keuangan.

Tekanan ketaatan adalah jenis tekanan pengaruh sosial yang dihasilkan ketika individu dengan perintah langsung dari perilaku individu lain. Teori ketaatan menyatakan bahwa individu yang memiliki kekuasaan merupakan suatu sumber yang dapat mempengaruhi perilaku orang dengan perintah yang diberikannya (Idris, 2012). Tekanan ketaatan ini timbul akibat adanya kesenjangan ekspektasi yang terjadi antara entitas yang diperiksa dengan auditor telah menimbulkan suatu konflik tersendiri bagi auditor. Dalam suatu audit umum, auditor dituntut untuk memberikan pendapat mengenai kewajaran laporan keuangan entitas untuk menghindari adanya pergantian auditor. Pemberian opini wajar tanpa pengecualian tanpa bukti-bukti audit yang memadai, dapat berubah dari masalah standar audit (khususnya masalah standar pelaporan) ke masalah kode etik (independensi dan benturan kepentingan). Pemenuhan tuntutan entitas merupakan pelanggaran terhadap standar. Dan auditor yang tidak memenuhi tuntutan dari klien tersebut di anggap dapat menerapkan kode etik auditor. *obedience pressure* dapat semakin kompleks ketika auditor dihadapkan pada situasi konflik. Semakin rendah tekanan ketaatan yang diterima auditor maka kualitas audit akan semakin baik begitu pula sebaliknya, semakin tinggi tekanan

ketaatan dari atasan dan klien maka auditor cenderung melanggar kode etik profesinya.

Pengaruh dari tekanan ketaatan biasanya dialami oleh auditor pemula, karena mereka biasanya cenderung menaati perintah atasan maupun instansi yang diperiksa meskipun perintah tersebut tidak benar bahkan dapat melanggar standar profesional (Pektra dan Kurnia, 2014). Sementara Jamilah dkk (2007) mendefinisikan klien atau pimpinan dapat menekan auditor untuk melakukan pelanggaran standar profesi auditor. Hal ini tentunya akan menimbulkan tekanan pada diri auditor untuk menuruti atau tidak menuruti kemauan atasan maupun instansi. Berdasarkan beberapa pernyataan yang ada, maka *obedience pressure* adalah tekanan yang diperoleh auditor yang berasal dari atasan atau orang yang mempunyai otoritas dan auditor akan melakukan tindakan yang menyimpang dari standar profesi.

D. Locus Of Control

Locus of control adalah cara pandang seseorang terhadap suatu peristiwa apakah dia dapat atau tidak dapat mengendalikan peristiwa yang terjadi padanya (Engko dan Gudono, 2007). *Locus of control* diartikan sebagai persepsi seseorang tentang sebab-sebab keberhasilan atau kegagalan dalam melaksanakan pekerjaannya. *Locus of control* dibedakan menjadi lokus kontrol internal (*internal locus of control*) dan lokus kontrol eksternal (*external locus of control*). Kontrol internal akan tampak melalui kemampuan kerja dan tindakan kerja yang berhubungan dengan keberhasilan dan kegagalan seseorang pada saat melakukan pekerjaannya.

Sedangkan seseorang dengan kontrol eksternal merasakan bahwa terdapat kontrol di luar dirinya yang mendukung hasil pekerjaan yang dilakukan.

Locus of control berperan dalam motivasi, *locus of control* yang berbeda bias mencerminkan motivasi yang berbeda dan kinerja yang berbeda. Internal akan cenderung lebih sukses dalam karier dari pada eksternal, mereka cenderung mempunyai level kerja yang lebih tinggi, promosi yang lebih cepat dan mendapatkan uang yang lebih. Sebagai tambahan, internal dilaporkan memiliki kepuasan yang lebih tinggi dengan pekerjaan mereka dan terlihat lebih mampu menahan stres daripada eksternal (Kartika & wijayanti 2017).

Locus of control internal yang dikemukakan Ayudiata (2010) adalah keyakinan seseorang bahwa didalam dirinya tersimpan potensi besar untuk menentukan nasib sendiri, tidak peduli apakah lingkungannya akan mendukung atau tidak mendukung. Individu seperti ini memiliki etos kerja yang tinggi, tabah menghadapi segala macam kesulitan baik dalam kehidupannya maupun dalam pekerjaannya. Meskipun ada perasaan khawatir dalam dirinya tetapi perasaan tersebut relatif kecil dibanding dengan semangat serta keberaniannya untuk menentang dirinya sendiri sehingga orang-orang seperti ini tidak pernah ingin melarikan diri dari tiap-tiap masalah dalam bekerja.

Locus of control eksternal yang dikemukakan Ayudiata (2010) adalah individu yang eksternal *locus of control* nya cukup tinggi akan mudah pasrah dan menyerah jika sewaktu-waktu terjadi persoalan yang sulit. Individu semacam ini akan memandang masalah-masalah yang sulit sebagai ancaman bagi dirinya, bahkan

terhadap orang-orang yang berada disekelilingnya pun dianggap sebagai pihak yang secara diam-diam selalu mengancam eksistensinya. Bila mengalami kegagalan dalam menyelesaikan persoalan, maka individu semacam ini akan menilai kegagalan sebagai semacam nasib dan membuatnya ingin lari dari persoalan.

Menurut Ayudiata (2010) perbedaan karakteristik antara *locus of control* internal dan eksternal adalah sebagai berikut:

1. *Locus of control* internal
 - a. Suka bekerja keras
 - b. Memiliki inisiatif yang tinggi
 - c. Selalu berusaha untuk menemukan pemecahan masalah
 - d. Selalu mencoba untuk berfikir seefektif mungkin
 - e. Selalu mempunyai persepsi bahwa usaha harus dilakukan jika ingin berhasil
2. *Locus of control* eksternal
 - a. Kurang memiliki inisiatif
 - b. Mudah menyerah, kurang suka berusaha karena mereka percaya bahwa faktor luarlah yang mengontrol
 - c. Kurang mencari informasi
 - d. Mempunyai harapan bahwa ada sedikit korelasi antara usaha dan kesuksesan
 - e. Lebih mudah dipengaruhi dan tergantung pada petunjuk orang lain

Jika seorang auditor cenderung memiliki *internal locus of control* sehingga dia yakin akan kemampuan dirinya untuk menyelesaikan suatu permasalahan, maka akan menimbulkan kepuasan kerja dan diharapkan akan meningkatkan kinerja/prestasi

kerja auditor. Namun apabila seorang auditor mempunyai kecenderungan mempercayai faktor-faktor di luar dirinya sebagai penentu keberhasilannya, dapat dikatakan dia memiliki *external locus of control*, hal ini justru akan menurunkan kepuasan kerja dan mengakibatkan menurunnya kinerja dari auditor (Sarita dan Agustia, 2009).

Karakteristik auditor dengan *locus of control internal* adalah memiliki keyakinan bahwa individu sendirilah yang bertanggungjawab atas kesuksesan atau kegagalan yang dialami. Saat auditor memiliki keyakinan bahwa apapun hasil pekerjaan yang dilakukannya berada di bawah pengaruh kontrol diri pribadinya sendiri maka ia akan bekerja keras dalam melaksanakan audit yang menjadi tanggungjawabnya, selalu berusaha menemukan pemecahan masalah yang terjadi saat audit sedang dilakukan dan selalu mempunyai persepsi bahwa usaha harus dilakukan jika ingin berhasil.

Ada pula auditor yang merasa bahwa terdapat kontrol eksternal di luar dirinya yang mendukung hasil pekerjaan yang dilakukannya. Kontrol eksternal ini terlihat melalui nasib dan keberuntungan auditor yang bersangkutan serta kekuasaan atasan dan lingkungan kerja tempat auditor tersebut bekerja. Satu hal yang penting di sini adalah bahwa perasaan auditor tentang *locus of control*, baik internal maupun eksternal mempunyai pengaruh yang berbeda pada kinerja auditor.

E. Perilaku *Disfungsional* Audit

Sebagai tenaga profesional, auditor diwajibkan untuk menggunakan kemahiran profesionalnya dengan cermat dan seksama dalam melaksanakan audit (PSA No. 04,

2004). Penggunaan kemahiran profesional dengan cermat dan seksama menuntut auditor untuk melaksanakan skeptisme profesionalnya dan harus mengungkapkan secara wajar kondisi perusahaan yang diaudit berdasarkan evaluasi terhadap bukti-bukti yang diperoleh selama proses audit. Dalam usaha memperoleh bukti audit kompeten yang cukup, maka sebelum melaksanakan audit KAP harus membuat dan menyusun program audit secara tertulis. Program audit merupakan kumpulan dari prosedur audit yang akan dilaksanakan selama proses audit.

Keberadaan perilaku reduksi kualitas audit (AQR) juga disebut "irregular auditing practice" dalam literatur merupakan bukti bahwa implementasi prosedur audit yang sesuai dengan program audit mungkin tidak selalu dapat dilaksanakan auditor. Suatu tindakan AQR didefinisikan "sebagai tindakan yang dilakukan auditor selama penugasan audit yang dengan sengaja mereduksi efektivitas pengumpulan bukti secara tidak tepat" (Malone dan Robert, 1996). Dengan demikian bukti yang dikumpulkan selama proses audit tidak dapat diandalkan, salah satu atau tidak memadai secara kualitas atau kuantitas. Bukti-bukti tersebut tidak cukup untuk memberi keyakinan yang memadai bagi auditor dalam mendeteksi kekeliruan dan ketidakberesan yang terpaut pada laporan keuangan.

Penelitian-penelitian berikutnya yang dilakukan pada berbagai negara difokuskan untuk mengidentifikasi frekuensi (intensitas) dan menmenginvestigasi sejumlah variabel eksplanatori untuk menjelaskan perilaku AQR (Kelley dan Margheim, 1990; Otley dan Pierce, 1996a; Coram et al, 2003; Pierce dan Sweeney, 2004). Studi-studi tersebut melaporkan perilaku AQR secara konsisten pada level

tinggi pada negara yang berbeda (Kelley dan Margheim, 1990; Herrbach, 2001). Suatu benang merah yang secara konsisten dari studi-studi tersebut adalah tekanan anggaran waktu merupakan variabel yang signifikan dalam menjelaskan perilaku AQR. Dalam studi-studi tersebut tekanan anggaran waktu dioperasionalkan sebagai ketercapaian anggaran waktu. Secara umum, studi-studi tersebut mendokumentasikan semakin sulit ketercapaian anggaran waktu, frekuensi perilaku AQR semakin tinggi.

Perilaku audit disfungsional merupakan tindakan menyimpang yang dilakukan oleh auditor, yang mengurangi integritas dan profesionalismenya dalam melaksanakan tugas, sehingga tindakannya tidak mencerminkan kejujuran dan objektivitas. Menurut Kelley & Margheim (1990), perilaku audit disfungsional dapat berdampak langsung maupun tidak langsung dalam mengurangi kualitas audit. Perilaku disfungsional yang secara langsung mempengaruhi kualitas audit disebut sebagai perilaku reduksi kualitas audit (*audit quality reduction behaviors*). Perilaku reduksi kualitas audit dapat dilakukan dengan melakukan penyelesaian langkah audit yang terlalu dini tanpa memenuhi keseluruhan prosedur (*premature sign-off*), membuat review yang dangkal terhadap dokumen klien, menerima penjelasan klien yang tidak kuat, mengabaikan prinsip akuntansi yang diterapkan oleh klien, dan tidak melakukan pengujian lebih lanjut pada item-item yang diragukan.

Perilaku disfungsional yang secara tidak langsung mengurangi kualitas audit disebut perilaku *underreporting of time*, yaitu pelaporan waktu audit dengan total waktu yang lebih pendek dari waktu yang sebenarnya (Kelley & Margheim, 1990). Perilaku ini biasanya dilakukan auditor dengan berbagai cara, seperti membawa dan

mengerjakan tugas audit di rumah dan tidak melaporkan waktu lembur yang dihabiskannya untuk mengerjakan tugas tersebut ke dalam anggaran waktu audit (Alderman & Deitrick, 1982). Perilaku disfungsional sangat penting untuk dihindari oleh auditor, karena ketika auditor melakukan tindakan yang menurunkan kualitas audit dalam pelaksanaan prosedur audit, maka tingkat kesalahan opini yang diberikan oleh auditor menjadi sangat tinggi. Tindakan yang dilakukan oleh auditor tersebut akan merugikan para pengguna laporan keuangan (Pardede, 2014).

F. Kinerja Auditor

Kinerja (*performance*) adalah gambaran mengenai tingkat pencapaian pelaksanaan suatu kegiatan dalam mewujudkan sasaran, tujuan, misi dan visi organisasi. Robbins (2001), kinerja merupakan hasil kerja secara kualitas maupun kuantitas yang dicapai individu dalam melaksanakan tugasnya sesuai dengan tanggung jawab yang diberikan kepadanya.

Menurut Trisnaningsih (2007) kinerja adalah suatu hasil karya yang diciptakan oleh seseorang dalam melaksanakan tugas-tugas yang dibebankan kepadanya. Hasil ini dicapai berdasarkan atas kecakapan, pengalaman, dan kesungguhan waktu yang diukur mempertimbangkan kuantitas, kualitas, dan ketepatan waktu. Kinerja auditor merupakan perwujudan kerja dalam mencapai hasil kerja yang lebih baik dalam mencapai tujuan organisasi (Fanani 2008). Menurut Asih (2006) kinerja auditor adalah hasil yang diperoleh seorang akuntan publik yang menjalankan tugasnya. Tugas yang dimaksud adalah melakukan pemeriksaan secara objektif dan

independen atas laporan keuangan suatu perusahaan atau organisasi, untuk melihat apakah laporan keuangan tersebut sudah sesuai dengan prinsip-prinsip akuntansi.

Dalam melaksanakan pemeriksaan, akuntan publik memperoleh kepercayaan dari klien dan para pemakai laporan keuangan untuk membuktikan kewajaran laporan keuangan yang disusun dan disajikan oleh klien. Oleh Karena itu, dalam memberikan pendapat mengenai kewajaran laporan keuangan yang diperiksa seorang auditor harus bersikap independen terhadap kepentingan klien, para pemakai laporan keuangan, maupun terhadap kepentingan akuntan publik itu sendiri. Independen berarti akuntan publik tidak mudah dipengaruhi. Akuntan publik tidak dibenarkan memihak kepentingan siapapun (Kurnia dan Khomsiyah, 2014).

Performance adalah perilaku anggota organisasi yang membantu untuk mencapai tujuan organisasi. Usaha adalah perilaku manusia yang diarahkan untuk meraih tujuan organisasi. Kinerja adalah tingkatan dimana tujuan secara aktual dicapai. Kinerja bias melibatkan perilaku yang abstrak (*Supervisi, planning, decision, making*). Kinerja melibatkan tingkatan yang mana anggota organisasi menyelesaikan tugasnya yang berkontribusi pada tujuan organisasi. Kinerja termasuk juga dimensi kualitas dan kuantitas. Kinerja adalah fungsi yang jelas dari usaha (*effort*). Tanpa usaha, kinerja tidak akan dihasilkan. Usaha sendiri tidak bias menyebabkan kinerja: banyak faktor yang diperlukan, yang pertama atau utama dalam penyelesaian tugasnya. Seseorang adalah pekerja keras tetapi tidak melakukan pekerjaan, menjelaskan situasi dimana usaha tinggi tetapi kinerja rendah (Intan, 2012).

Performance adalah hasil atau tingkat keberhasilan seseorang secara keseluruhan selama periode tertentu didalam melaksanakan tugas dibandingkan dengan berbagai kemungkinan, seperti standar hasil kerja, target atau sasaran atau kriteria yang telah ditentukan terlebih dahulu dan telah disepakati bersama. *Performance* bisa melibatkan perilaku abstrak (*planning, decision making*). *Performance* melibatkan tingkatan di mana anggota organisasi menyelesaikan tugasnya yang berkontribusi pada tujuan organisasi, termasuk juga dimensi kualitas dan kuantitas.

Performance merupakan kesuksesan yang dicapai seseorang dalam melaksanakan suatu pekerjaan. Ukuran kesuksesan tidak dapat disamakan pada semua orang, lebih merupakan hasil yang dicapai oleh seorang individu menurut ukuran yang berlaku sesuai dengan pekerjaan yang dilakukan. Penilaian *performance* (kinerja) auditor sangat penting untuk dilakukan bila organisasi ingin melakukan reposisi atau promosi jabatan. *Performance* dibedakan menjadi dua, yaitu *performance* individu dan organisasi. *Performance* individu adalah hasil kerja karyawan baik dari segi kualitas maupun kuantitas berdasarkan standar kerja yang telah ditentukan, sedangkan *performance* organisasi adalah gabungan antara *performance* individu dan kelompok sehingga *performance* organisasi sangat tergantung pada karyawannya. (Husna *et al.* 2012:9).

G. Integritas

Integritas merupakan kualitas yang melandasi kepercayaan publik dan merupakan patokan bagi anggota dalam menguji semua keputusannya. Integritas mengharuskan seorang auditor untuk bersikap jujur dan transparan, berani, bijaksana dan bertanggung jawab dalam melaksanakan audit (Arianti dkk 2014). Jujur adalah perpaduan dari keteguhan watak dari prinsip-prinsip moral (lurus hati), tabiat suka akan kebenaran (tidak curang), tulus hati (iklas) serta berperasaan halus mengenai etika keadilan dan kebenaran. Berani berarti tidak dapat diintimidasi oleh orang lain dan tidak tunduk karena tekanan yang dilakukan guna memengaruhi sikap dan pendapatnya. Bijaksana diartikan sebagai sikap yang selalu menimbang permasalahan berikut akibat-akibatnya dengan seksama. Bertanggung jawab adalah suatu sikap yang tidak mengelak atau menyalahkan orang lain.

Pentingnya integritas berasal dari ide bahwa profesi adalah "panggilan" dan membutuhkan profesional untuk fokus pada gagasan bahwa mereka melakukan pelayanan publik. Integritas mempertahankan standar prestasi yang tinggi dan melakukan kompetensi yang berarti memiliki kecerdasan, pendidikan, dan pelatihan untuk dapat nilai tambah melalui kinerja (Mutchler, 2003). Prinsip integritas mengharuskan auditor untuk memiliki kepribadian yang dilandasi oleh unsur kejujuran, keberanian, bijaksana, dan bertanggung jawab untuk membangun kepercayaan guna memberi dasar dalam mengambil suatu keputusan yang dapat diandalkan (Pusdiklatwas BPKP, 2008:21). Penelitian mengenai integritas pernah

dilakukan sebelumnya. Mabruri dan Winarna (2010), dalam penelitiannya menunjukkan hasil bahwa integritas auditor berpengaruh positif terhadap kualitas hasil audit di lingkungan pemerintah daerah. Begitu juga hasil penelitian Ayuningtyas (2012), bahwa integritas berpengaruh signifikan terhadap kualitas hasil pemeriksaan. Hal ini menunjukkan bahwa semakin tinggi integritas yang dimiliki oleh auditor sektor publik pada saat melaksanakan penugasan profesional auditnya akan mendorong meningkatnya kualitas hasil pemeriksaan.

Allah Subhanahuwata'ala berfirman dalam QS. Ass-Shaff/61:2

يٰۤاَيُّهَا الَّذِيْنَ اٰمَنُوْا اَلَيْسَ لَكُمْ مَّا كَفَرْتُمْ بِهٖ

Terjemahnya:

Wahai orang-orang yang beriman, kenapakah kamu mengatakan sesuatu yang tidak kamu kerjakan?

Ayat di atas mengajarkan tentang integritas. Integritas adalah kesesuaian antara nilai-nilai, prinsip, atau norma-norma yang di anut dengan perbuatan dan perkataan. Auditor yang kehilangan integritasnya dia akan kehilangan kepercayaan dari publik yang meletakkan kepercayaan terhadap opini audit yang dikeluarkan. Setiap auditor harus mempertahankan integritas dalam melaksanakan tugasnya dengan bertindak jujur, tegas, sehingga dia dapat bertindak adil, tanpa dipengaruhi atau permintaan pihak tertentu untuk memenuhi kepentingan pribadinya (DeZoort dkk, 2012).

H. Rerangka Pikir

Penelitian ini bertujuan untuk menguji pengaruh *obedience pressure* (tekanan ketaatan), *Locus of control* dan perilaku Disfungsional terhadap Kinerja Auditor. Selain itu penelitian ini juga bertujuan untuk menguji variabel integritas dalam memoderasi *obedience pressure*, *Locus of control* dan perilaku Disfungsional terhadap Kinerja Auditor.

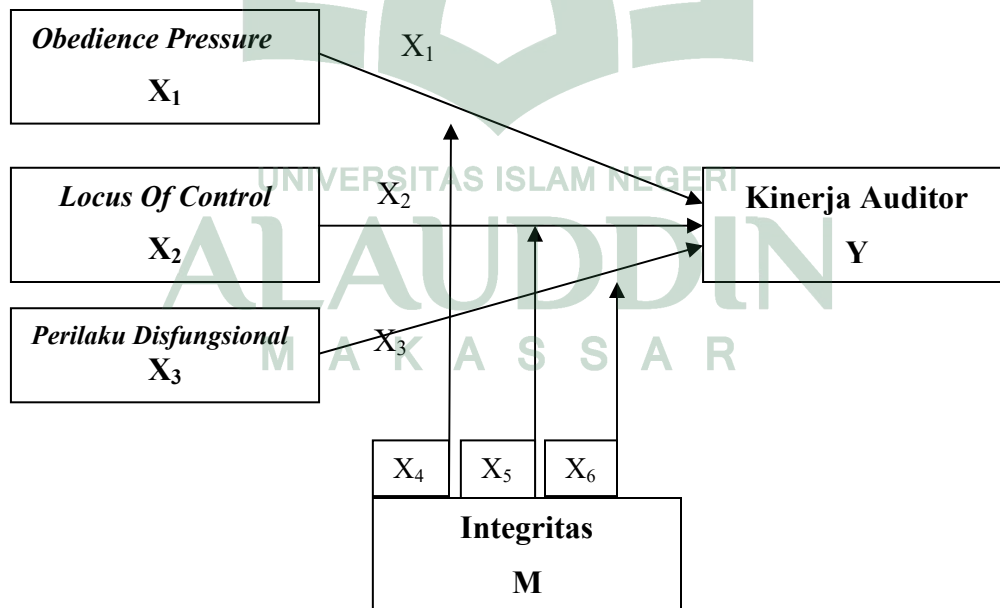
Obedience pressure dan *Locus Of Control* akan mempengaruhi kinerja auditor. *Obedience pressure* (tekanan ketaatan) diartikan sebagai adanya tekanan dari atasan atau instansi untuk melanggar dari standar profesi. Sementara *Locus of control* diartikan sebagai persepsi seseorang tentang sebab-sebab keberhasilan dalam melaksanakan perkerjanya. Jadi dapat disimpulkan bahwa *obedience pressure* dan *Locus Of Control* akan mempengaruhi Kinerja auditor. Sejalan itu, perilaku disfungsional mempengaruhi Kinerja auditor, karena auditor yang memiliki sikap disfungsional akan menghasilkan laporan audit yang tidak sesuai.

Locus of control dapat mempengaruhi penerimaan perilaku disfungsional audit ketika seseorang tersebut mempunyai *locus of control* eksternal dan *locus of control* juga berpengaruh terhadap kinerja auditor. Kemudian kinerja auditor yang buruk juga akan mempengaruhi penerimaan perilaku disfungsional audit ketika seseorang cenderung melakukan penyimpangan karena beberapa faktor seperti tertekan oleh waktu, dipengaruhi oleh atasan, lingkungan yang kurang ramah, mengurangi prosedur audit dan lain sebagainya. Nah disinilah peran , teori sikap dan

perilaku, serta teori atribusi untuk meningkatkan kinerja auditor dengan menerapkan sikap yang independensi.

Variabel integritas sebagai variable moderasi dimana integritas dapat memperlemah ataupun memperkuat hubungan antara variable *obedience pressure* (tekanan ketaatan), *Locus of control* dan perilaku Disfungsional terhadap Kinerja Auditor. Integritas merupakan profesionalisme auditor yang diperlukan agar dapat bertindak jujur, adil, tegas, bertanggung jawab dan konsisten dalam melaksanakan audit. Semakin tinggi sikap integritas auditor, maka auditor akan meningkatkan Kinerjanya.

Gambar Rerangka Pikir 2.1





UNIVERSITAS ISLAM NEGERI
ALAUDDIN
M A K A S S A R

BAB III

METODOLOGI PENELITIAN

A. Jenis dan Lokasi Penelitian

1. Jenis penelitian

Jenis penelitian yang digunakan pada penelitian ini adalah penelitian kuantitatif. Penelitian kuantitatif adalah suatu metode penelitian yang bersifat induktif, objektif dan ilmiah dimana data yang diperoleh berupa angka-angka atau pernyataan-pernyataan yang dinilai, dianalisis dengan analisis statistik. Penelitian kuantitatif dilakukan dengan mengumpulkan data yang berupa angka, atau data berupa kata-kata atau kalimat yang dikonversi menjadi data yang berbentuk angka (Martono, 2016:20). Data yang berupa angka tersebut kemudian diolah dan dianalisis untuk mendapatkan suatu informasi ilmiah dibalik angka-angka tersebut.

2. Lokasi Penelitian

Adapun lokasi yang akan dipilih adalah Kantor Inspektorat Kota Makassar yang berkedudukan di Jl. Teduh Bersinar No.6, Gn. Sari, Makassar.

B. Pendekatan Penelitian

Pendekatan penelitian yang digunakan dalam penelitian ini adalah penelitian deskriptif. Analisis statistik deskriptif digunakan untuk memberikan gambaran mengenai variabel yang diteliti. Metode analisis deskriptif adalah statistik yang digunakan untuk menganalisis data dengan cara mendeskripsikan atau menggambarkan data yang telah terkumpul sebagaimana adanya tanpa bermaksud

membuat kesimpulan yang berlaku untuk umum. Martono (2016:16) tipe penelitian deskriptif bertujuan untuk menggambarkan karakter suatu variabel, atau gejala sosial yang terjadi dimasyarakat.

C. Populasi dan Sampel

1. Populasi

Populasi adalah sekelompok orang, kejadian atau segala sesuatu yang mempunyai karakteristik tertentu. Populasi dalam penelitian ini adalah seluruh aparat pemerintah yang bekerja pada Inspektorat Kota Makassar.

2. Sampel

Sampel merupakan proses memilih unsur dari populasi sehingga karakteristik sampel dapat digeneralisasikan pada populasi. Teknik sampling yang digunakan dalam penelitian ini adalah dengan menggunakan metode *purposive sampling*. *Purposive sampling* yaitu metode yang dilakukan dengan cara mengambil subjek didasarkan atas adanya tujuan tertentu (Darmawati, 2015). Kriteria sampel pada penelitian ini adalah auditor Inspektorat Kota Makassar minimal telah bekerja selama dua tahun sebagai auditor.

D. Metode Pengumpulan Data

Pengumpulan data dalam penelitian ini menggunakan data primer yang diperoleh langsung dari auditor yang bekerja di inspektorat Kota Makassar melalui teknik pengumpulan data yaitu dengan kuesioner. Kuesioner adalah teknik pengumpulan data yang dilakukan dengan cara memberi seperangkat pernyataan

tertulis yang diberikan kepada responden. Dalam penelitian ini, data diambil dari anggapan responden atas pernyataan yang ada didalam kuesioner dan setiap responden diminta pendapatnya mengenai pernyataan-pernyataan yang ada.

E. Instrumen Penelitian

Penelitian ini menggunakan instrumen pengumpulan data yang digunakan yaitu kuesioner atau angket dengan menggunakan skala sikap model *likert* yang dimodifikasi dari *likert* 1-5. *Liker scale* (skala likert) merupakan skala interval yang secara spesifik menggunakan lima pilihan yaitu rincian 1 (Sangat Tidak Setuju/STS), 2 (Tidak Setuju/TS), 3 (Ragu-Ragu/Netral), 4 (Setuju/S) dan 5 (Sangat Setuju/SS).

Tabel 3.1 Skor Skala *Likert*

No	Sikap Responden	Skor
1	Sangat tidak setuju	1
2	Tidak setuju	2
3	Ragu-ragu/Netral	3
4	Setuju	4
5	Sangat Setuju	5

F. Teknik Pengolahan dan Analisis Data

Analisis data yang digunakan untuk menyederhanakan data agar lebih mudah diinterpretasikan yang diolah dengan menggunakan rumus atau aturan-aturan yang ada

sesuai pendekatan penelitian. Tujuan analisis data adalah mendapatkan informasi yang relevan yang terkandung di dalam data tersebut dan menggunakan hasilnya untuk memecahkan suatu masalah. Analisis data adalah suatu kegiatan yang dilakukan untuk memproses dan menganalisis data yang telah terkumpul. Metode analisis data menggunakan statistik deskriptif, uji kualitas data, uji asumsi klasik dan uji hipotesis dengan bantuan komputer melalui program IBM SPSS 21 *for windows*.

1. Statistik Deskriptif

Analisis statistik deskriptif digunakan untuk memberikan gambaran mengenai variabel yang diteliti. Metode analisis deskriptif adalah statistik yang digunakan untuk menganalisis data dengan cara mendeskripsikan atau menggambarkan data yang telah terkumpul sebagaimana adanya tanpa bermaksud membuat kesimpulan yang berlaku untuk umum. Uji statistik deskriptif mencakup nilai rata-rata (mean), nilai minimum, nilai maksimum, dan nilai standar deviasi dari data penelitian. Statistik deskriptif ini digunakan untuk memberikan gambaran mengenai demografi responden penelitian dan deskripsi setiap pernyataan kuesioner. Data tersebut antara lain: umur, jenis kelamin, latar belakang pendidikan, pengalaman kerja, dan data mengenai deskripsi dari setiap pernyataan kuesioner.

2. Uji Kualitas Data

Komitmen pengukuran dan pengujian suatu kuesioner atau hipotesis sangat bergantung pada kualitas data yang dipakai dalam pengujian tersebut. Data penelitian tidak akan berguna dengan baik jika instrumen yang digunakan untuk mengumpulkan data tidak memiliki tingkat keandalan (*Reliably*) dan tingkat keabsahan (*Validity*)

yang tinggi. Oleh karena itu, terlebih dahulu kuesioner harus diuji keandalan dan keabsahannya.

a. Uji Validitas

Uji validitas adalah ketepatan atau kecermatan suatu instrumen dalam pengukuran. Uji validitas dimaksudkan untuk mengukur kualitas kuesioner yang digunakan sebagai instrumen penelitian sehingga dapat dikatakan instrumen tersebut valid. Suatu kuesioner dikatakan valid jika pernyataan pada kuesioner mampu mengungkapkan sesuatu yang akan diukur oleh kuesioner tersebut (Ghozali, 2013:52). Kriteria pengujian validitas adalah sebagai berikut:

- 1) Jika r hitung positif dan r hitung $>$ r tabel maka butir pernyataan tersebut adalah valid.
- 2) Jika r hitung negatif dan r hitung $<$ r tabel maka butir pernyataan tersebut tidak valid.

b. Uji Reliabilitas

Pengujian ini dilakukan untuk mengukur suatu kuesioner yang merupakan indikator dari variabel suatu konstruk. Suatu kuesioner dikatakan reliabel atau handal jika jawaban terhadap pernyataan adalah konsisten atau stabil dari waktu ke waktu (Ghozali, 2013:47). Pengujian reliabilitas yang digunakan adalah *one shot* atau pengukuran sekali saja. Disini pengukurannya hanya sekali dan kemudian hasilnya dibandingkan dengan pertanyaan lain atau mengukur korelasi antara jawaban pernyataan. Kriteria pengujian dilakukan dengan menggunakan pengujian *Cronbach*

Alpha (α). Suatu variabel dikatakan *reliable* jika memberikan nilai *Cronbach Alpha* >0.60 .

3. Uji Asumsi Klasik

Sebelum menggunakan teknik analisis Regresi Linear Berganda untuk uji hipotesis, maka terlebih dahulu dilaksanakan uji asumsi klasik. Uji asumsi klasik dilakukan untuk melihat apakah asumsi-asumsi yang diperlukan dalam analisis regresi linear berganda terpenuhi, uji asumsi klasik dalam penelitian ini menguji normalitas data secara statistik, uji multikolinieritas, dan uji heteroskedastisitas.

a. Uji Normalitas

Uji Normalitas bertujuan untuk menguji apakah dalam model regresi, variabel dependen dan independen keduanya mempunyai distribusi normal atau tidak normal. Salah satu cara termudah untuk melihat normalitas residual adalah dengan melihat grafik histogram yang membandingkan antara data observasi dengan distribusi yang mendekati distribusi normal. Kemudian untuk menguji normalitas digunakan metode pengujian yaitu *normal probability plot*. Pada prinsipnya normalitas dapat dideteksi dengan melihat penyebaran data (titik) pada sumbu diagonal dari grafik. Jika data menyebar disekitar garis diagonal dan mengikuti arah garis diagonal atau grafik histogram tidak menunjukkan pola distribusi normal, maka model regresi memenuhi asumsi normalitas, sebaliknya jika data meyebar jauh dari diagonal atau grafik histogram tidak menunjukkan pola distribusi normal, maka model regresi tidak memenuhi asumsi normalitas (Ghozali, 2013:163).

Cara lain adalah dengan uji statistik *one-simple kolmogorov-smirnov*. Dasar pengambilan keputusan dari *one- simple kolmogorov-smirnov* adalah:

- 1) Jika hasil *one-simple kolmogorov-smirnov* di atas tingkat signifikansi 0,05 menunjukkan pola distribusi normal, maka model regresi tersebut memenuhi asumsi normalitas.
- 2) Jika hasil *one-simple kolmogorov-smirnov* di bawah tingkat signifikansi 0,05 tidak menunjukkan pola distribusi normal, maka model regresi tersebut tidak memenuhi asumsi normalitas.

b. Uji Multikolonieritas

Uji multikolonieritas bertujuan untuk menguji apakah model regresi ditemukan adanya korelasi antar variabel bebas (*independent*). Model regresi yang baik seharusnya tidak terjadi korelasi di antara variabel independen (Ghozali 2013:105). Jika variabel independen saling berkorelasi, maka variabel-variabel ini tidak ortogonal. Variabel ortogonal adalah variabel independen yang nilai korelasi antar sesama variabel independen sama dengan nol. Salah satu cara mengetahui ada tidaknya multikolonieritas pada suatu model regresi adalah dengan melihat nilai *tolerance* dan VIF (*Variance Inflation Factor*).

- 1) Jika nilai *tolerance* > 0,10 dan VIF < 10, maka dapat diartikan bahwa tidak terdapat multikolonieritas pada penelitian tersebut.
- 2) Jika nilai *tolerance* < 0,10 dan VIF > 10, maka terjadi gangguan multikolonieritas pada penelitian tersebut.

c. Uji Heteroskedastisitas

Uji heteroskedastisitas bertujuan untuk menguji apakah dalam model regresi terjadi ketidaksamaan variance dari residual satu pengamatan ke pengamatan yang lain. Jika variance dari residual satu pengamatan ke pengamatan lain tetap, maka disebut homoskedastisitas dan jika berbeda disebut heteroskedastisitas (Ghozali, 2013:139). Model regresi yang baik adalah yang homoskedastisitas atau tidak terjadi heteroskedastisitas. Salah satu cara untuk melihat adanya problem heteroskedastisitas adalah dengan melihat grafik Plot antara nilai prediksi variabel terikat (ZPRED) dengan residualnya (SRESID). Deteksi ada tidaknya heteroskedastisitas dapat dilakukan dengan melihat ada tidaknya pola tertentu pada grafik scatterplot antara SRESID dan ZPRED. Cara menganalisisnya adalah sebagai berikut:

- 1) Jika terdapat pola tertentu, seperti titik-titik yang ada membentuk pola tertentu yang teratur (bergelombang, melebar kemudian menyempit), Maka mengindikasikan telah heteroskedastisitas.
- 2) Jika tidak ada pola yang jelas, serta titik-titik menyebar di atas dan di bawah angka 0 pada sumbu Y, maka tidak terjadi heteroskedastisitas.

4. Uji Hipotesis

Pengujian hipotesis pengaruh variabel independen terhadap variabel dependen dilakukan dengan menggunakan analisis regresi linear berganda. Analisis regresi digunakan untuk memprediksi pengaruh lebih dari satu variabel bebas terhadap satu variabel tergantung, baik secara parsial maupun simultan.

a. Uji Regresi Linear Berganda

Persamaan Regresi Berganda adalah sebagai berikut:

$$Y = \alpha + \beta_1 X_1 + \beta_2 X_2 + \beta_3 X_3 + e$$

Keterangan :

Y = Kinerja Auditor

α = Konstanta

X_1 = *Obdience Preassure*

X_2 = *Locus of Control*

X_3 = Perilaku Disfungsional Audit

$\beta_1 - \beta_3$ = Koefisien regresi berganda

e = *error term*

b. Analisis Regresi Moderasi dengan Pendekatan Nilai Selisih Mutlak.

Ghozali (2013), mengajukan model regresi yang agak berbeda untuk menguji pengaruh moderasi yaitu dengan model nilai selisih mutlak dan variable independen. Interaksi ini lebih di sukai karena ekspektasi sebelumnya berhubungan dengan kombinasi antara X_1 dan X_2 dan berpengaruh terhadap Y . Untuk menentukan apakah variable moderasi yang kita gunakan memang memoderasi variabel X terhadap Y maka perlu di ketahui kriteria sebagai berikut :

Tabel 3.2 Kriteria Variabel Moderating

No.	Tipe Moderasi	Koefisien
1.	<i>Pure</i> Moderasi	b2 Tidak Signifikan b3 Signifikan
2.	<i>Quasi</i> Moderasi	b2 Signifikan b3 Signifikan
3.	<i>Homologsier</i> Moderasi (Bukan Moderasi)	b2 Tidak Signifikan b3 Tidak Signifikan
4.	Predikator	b2 Signifikan b3 Tidak Signifikan

Keterangan :

b2 : Variabel Integritas

b3 : Variabel interaksi antara masing-masing variabel bebas (*Obdience preassure*, *Locus of control* dan perilaku *Disfungsional*) dengan Variabel Integritas.

Langkah uji nilai selisih mutlak dalam penelitian ini dapat digambarkan dengan persamaan regresi sebagai berikut:

$$Y = \alpha + \beta_1 ZX1 + \beta_2 ZX2 + \beta_3 ZX3 + \beta_4 ZM + \beta_5 |ZX1-ZM| + \beta_6 |ZX2-ZM| + \beta_7 |ZX3-ZM| + e$$

Keterangan:

Y = Kinerja Auditor

ZX1 = Standardize *Obedience Pressure* (Tekanan Ketaatan)

ZX2 = Standardize *Locus of Control*

ZX3 = Standardize Perilaku Disfungsional

ZM	= Standardize Integritas
 ZX1-ZM 	= Merupakan interaksi yang diukur dengan nilai absolut perbedaan antara ZX1 dan ZM
 ZX2-ZM 	= Merupakan interaksi yang diukur dengan nilai absolut perbedaan antara ZX2 dan ZM
 ZX3-ZM 	= Merupakan interaksi yang diukur dengan nilai absolut perbedaan antara ZX3 dan ZM
α	= Kostanta
β	= Koefisien Regresi
e	= Error Term

Uji hipotesis ini dilakukan melalui uji koefisien determinasi dan uji regresi secara parsial (t-test):

1) Analisis Koefisien Determinasi

Koefisien determinasi (R^2) pada intinya bertujuan untuk mengukur seberapa jauh kemampuan model dalam menerangkan variasi variabel dependen. Nilai koefisien determinasi adalah antara nol dan satu. Jika nilai R^2 bernilai besar (mendeteksi 1) berarti variabel bebas dapat memberikan hampir semua informasi yang dibutuhkan untuk memprediksi variabel dependen. Sedangkan jika R^2 bernilai kecil berarti kemampuan variabel bebas dalam menjelaskan variabel dependen sangat terbatas (Ghozali, 2013:97).

2) Uji Regresi Secara Simultan (Uji statistik F)

Uji F dilakukan untuk mengetahui pengaruh dari variabel-variabel bebas secara bersama-sama terhadap variabel terikat. Menentukan kriteria uji hipotesis dapat diukur dengan syarat:

a. Membandingkan F hitung dengan F tabel

- (1) Jika $F_{hitung} > F_{tabel}$ maka hipotesis diterima. Artinya variabel independen secara bersama-sama mempengaruhi variabel dependen secara signifikan.
- (2) Jika $F_{hitung} < F_{tabel}$ maka hipotesis ditolak. Artinya variabel independen secara bersama-sama tidak mempengaruhi variabel dependen secara signifikan.

b. Melihat *Probabilities Values*

Berdasarkan nilai probabilitas dengan $\alpha = 0,05$:

- (1) Jika probabilitas $> 0,05$, maka hipotesis ditolak
- (2) Jika probabilitas $< 0,05$, maka hipotesis diterima

3) Uji Regresi Secara Parsial (Uji statistik t)

Uji t digunakan untuk menguji hipotesis secara parsial guna menunjukkan pengaruh tiap variabel independen secara individu terhadap variabel dependen. Uji t adalah pengujian koefisien regresi masing-masing variabel independen terhadap variabel dependen untuk mengetahui seberapa besar pengaruh variabel dependen terhadap variabel dependen secara individu terhadap variabel dependen. Penetapan untuk mengetahui hipotesis diterima atau ditolak ada dua cara yang dapat dipilih yaitu:

a. Membandingkan t hitung dengan t tabel

- (1) Jika $t_{\text{hitung}} > t_{\text{tabel}}$ maka hipotesis diterima. Artinya ada pengaruh signifikan dari variabel independen secara individual terhadap variabel dependen.
- (2) Jika $t_{\text{hitung}} < t_{\text{tabel}}$ maka hipotesis ditolak. Artinya tidak ada pengaruh signifikan dari variabel independen secara individual terhadap variabel dependen.

b. Melihat *Probabilities Values*

Berdasarkan nilai probabilitas dengan $\alpha = 0,05$:

- (1) Jika probabilitas $> 0,05$, maka hipotesis ditolak.
- (2) Jika probabilitas $< 0,05$, maka hipotesis diterima.



BAB IV

HASIL PENELITIAN DAN PEMBAHASAN

A. Gambaran Umum Objek Penelitian

Objek penelitian yang digunakan pada penelitian ini adalah Inspektorat kota Makassar. Inspektorat kota Makassar yang baru dibentuk tahun 2005 sesuai Peraturan Daerah kota Makassar nomor 7 tahun 2005 tentang pembentukan, susunan organisasi dan tata kerja Inspektorat kota Makassar. Dengan ditetapkannya jabatan Fungsional pada Badan Pengawasan kota Makassar dengan keputusan Walikota nomor 15 tahun 2004, maka dipandang perlu untuk mengatur kembali susunan organisasi dan tata kerja Badan Pengawasan kota Makassar. Inspektorat adalah Lembaga Teknis Daerah yang membantu Walikota dalam melaksanakan pengawasan fungsional penyelenggaraan pemerintah daerah kota Makassar yang secara teknis operasional berada dibawah dan bertanggung jawab langsung kepada Walikota, dan secara teknis administrasi melalui Sekretaris Daerah.

1. Dasar Hukum Organisasi

Berdasarkan Peraturan Daerah kota Makassar nomor 7 tahun 2005 tentang pembentukan, susunan organisasi dan tata kerja Inspektorat kota Makassar disebutkan bahwa Inspektorat mempunyai tugas pokok melakukan kewenangan Walikota dibidang pengawasan fungsional penyelenggaraan pemerintah daerah, dalam melaksanakan kewenangan Walikota dibidang pengawasan penyelenggaraan

pemerintah daerah kota Makassar berdasarkan peraturan perundang-undangan yang berlaku.

2. Struktur Organisasi

Inspektorat merupakan unsur pengawas penyelenggaraan pemerintah daerah, yang dipimpin oleh seorang inspektur yang bertanggungjawab langsung kepada bupati dan secara teknis administrasi mendapat pembinaan dari Sekretaris Daerah. Inspektorat memiliki tugas untuk melakukan pengawasan terhadap pelaksanaan urusan pemerintah di daerah, pelaksanaan pembinaan atas penyelenggaraan pemerintah desa dan pelaksanaan urusan pemerintah desa, serta melaksanakan ketatausahaan Inspektorat. Susunan struktur organisasi Inspektorat kota Makassar terdiri dari:

A. Inspektur ;

B. Sekretaris, terdiri atas:

1. Sub bagian Administrasi dan Kepegawaian
2. Sub bagian Program dan Perencanaan
3. Sub bagian Evaluasi dan Pelaporan

C. Inspektur Pembantu Wilayah I terdiri atas:

1. Seksi Pengawas Pemerintah Bidang Pembangunan

2. Seksi Pengawas Pemerintah Bidang Pemerintah
3. Seksi Pengawas Pemerintah Bidang Kemasyarakatan

D. Inspektur Pembantu Wilayah II terdiri atas:

1. Seksi Pengawas Pemerintah Bidang Pembangunan
2. Seksi Pengawas Pemerintah Bidang Pemerintah
3. Seksi Pengawas Pemerintah Bidang Kemasyarakatan

E. Inspektur Pembantu Wilayah III terdiri atas:

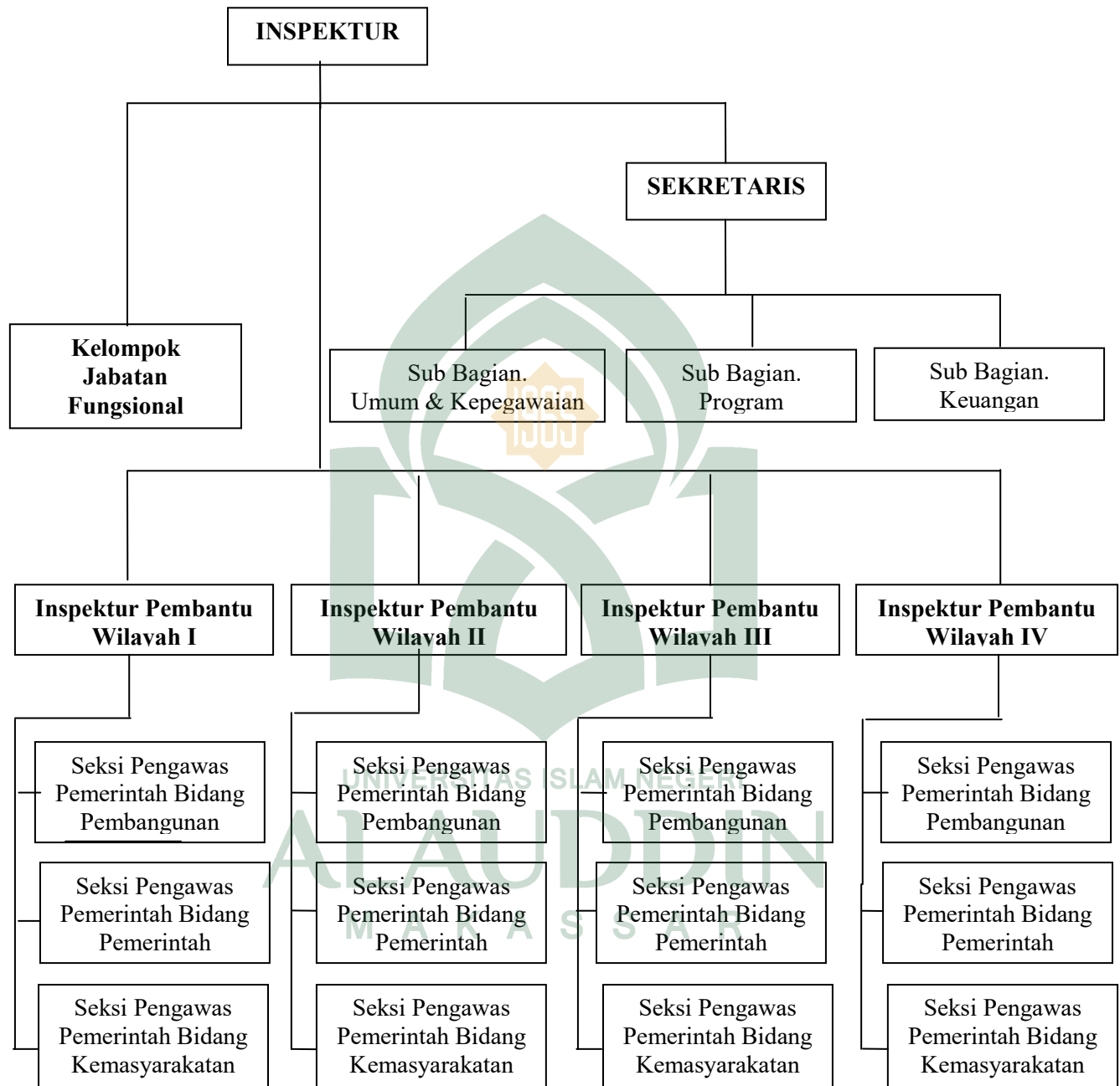
1. Seksi Pengawas Pemerintah Bidang Pembangunan
2. Seksi Pengawas Pemerintah Bidang Pemerintah
3. Seksi Pengawas Pemerintah Bidang Kemasyarakatan

F. Inspektur Pembantu Wilayah IV terdiri atas:

1. Seksi Pengawas Pemerintah Bidang Pembangunan
2. Seksi Pengawas Pemerintah Bidang Pemerintah
3. Seksi Pengawas Pemerintah Bidang Kemasyarakatan

G. Kelompok Jabatan Fungsional

Gambar 4.1
Struktur Organisasi Inspektorat Kota Makassar



Sumber Kantor Inspektorat Kota Makassar

3. Visi dan Misi Inspektorat Kota Makassar

Visi Inspektorat Daerah Kota Makassar adalah “Mewujudkan penyelenggaraan pemerintahan yang bersih dan berwibawa melalui pengawasan yang efektif dan profesional”

Misi Inspektorat Daerah Kota Makassar adalah Terwujudnya pengawasan internal pemerintah Kota Makassar yang efektif.

B. Gambaran Umum Responden

1. Karakteristik Responden

Kuesioner yang dibagikan berjumlah 35 dengan perincian sebagai berikut:

Tabel 4.1
Data Distribusi Kuesioner

No	Keterangan	Jumlah Kuesioner	Persentase
1	Kuesioner yang disebar	35	100 %
2	Kuesioner yang tidak kembali	5	14,3 %
3	Kuesioner yang kembali	30	85,7 %
	Kuesioner yang dapat diolah	30	85,7 %
n sampel = 30			
Responden Rate = $(30/35) \times 100\% = 85,7\%$			

Sumber: Data primer yang diolah (2019)

Tabel 4.1 menunjukkan bahwa kuesioner yang berisi 30 item pernyataan ini disebar kepada responden yang menjabat sebagai auditor. Dari 35 kuesioner yang dibagikan, 30 kuesioner yang kembali dan 5 kuesioner yang tidak kembali. Tingkat pengembalian yang diperoleh adalah 85,7% sedangkan sisanya 14,3% tidak kembali. Dari 5 kuesioner yang tidak kembali disebabkan karena kesibukan dari beberapa

auditor yang ada di inspektorat kota Makassar dan ada auditor dinas keluar kota pada saat kuesioner dibagikan.

Terdapat 4 karakteristik responden yang dimasukkan dalam penelitian ini, yaitu umur, jenis kelamin, pendidikan terakhir dan pengalaman kerja.

a. Umur

Tabel 4.2
Karakteristik Responden Berdasarkan Umur

No	Umur	Jumlah	Persentase
1	20-30 Tahun	0	0 %
2	31-40 Tahun	21	70 %
3	41-50 Tahun	8	27 %
4	>50 Tahun	1	3 %
Jumlah		30	100 %

Sumber: Data primer yang diolah (2019)

Berdasarkan tabel 4.2 dapat diidentifikasi bahwa responden dalam penelitian ini yang terlibat secara langsung dalam melakukan pemeriksaan dan pengawasan intern pemerintah mayoritas berumur 31-40 tahun yaitu berjumlah 21 responden atau sebesar 70%. Sisanya untuk responden yang berumur 41-50 tahun sebanyak 8 atau sebesar 27%, dan terakhir responden yang berumur >50 sebanyak 1 atau sebesar 3%.

b. Jenis Kelamin

Tabel 4.3
Karakteristik Responden Berdasarkan Jenis Kelamin

No	Jenis Kelamin	Jumlah	Persentase
1	Laki-laki	18	60 %
2	Perempuan	12	40 %
Jumlah		30	100 %

Sumber: Data primer yang diolah (2019)

Berdasarkan tabel 4.3 dapat dilihat bahwa jumlah responden didominasi oleh jenis kelamin laki-laki sebanyak 18 responden atau sebesar 60%, sedangkan untuk sisanya berjenis kelamin perempuan sebanyak 12 atau sebesar 40 %.

c. Pendidikan Terakhir

Tabel 4.4
Karakteristik Responden Berdasarkan Pendidikan Terakhir

No	Pendidikan Terakhir	Jumlah	Persentase
1	SMA/SMK	0	0 %
2	D3	0	0 %
3	S1	19	63,3 %
4	S2	11	36,7 %
5	S3	0	0 %
Jumlah		30	100 %

Sumber: Data primer yang diolah (2019)

Berdasarkan tabel 4.4, dapat diketahui bahwa pendidikan responden yang terlibat dalam pemeriksaan dan pengawasan intern pemerintah di inspektorat kota Makassar lebih banyak bergelar Strata 1 (S1) yaitu sebanyak 19 responden atau sebesar 63,3% dibandingkan dengan Strata 2 (S2) sebanyak 11 responden atau sebesar 36,71%. Sementara tidak ada responden yang bekerja di Inspektorat kota Makassar yang tingkat pendidikannya di SMA, D3 dan S3.

d. Pengalaman Kerja

Tabel 4.5
Karakteristik Responden Berdasarkan Pengalaman Kerja

No	Pengalaman Kerja	Jumlah	Persentase
1	>2 Tahun	2	6,4 %
2	3-6 Tahun	13	35,5 %
3	>6 Tahun	15	58,1 %
Jumlah		30	100 %

Sumber: Data primer yang diolah (2017)

Berdasarkan tabel 4.5 diketahui bahwa sebagian besar didominasi oleh responden mempunyai pengalaman kerja >6 tahun berjumlah 15 responden atau sebesar 58,1%, sisanya yang mempunyai pengalaman kerjs 3-6 tahun berjumlah 11 responden atau sebesar 35,5% dan terakhir responden mempunyai pengalaman kerja >2tahun berjumlah 2 responden atau sebesar 56,4%. Auditor yang bekerja di Inspektorat kota Makassar mempunyai pengalaman kerja banyak, hal ini dapat diasumsikan bahwa auditor yang berpengalaman akan memberikan kualitas audit yang lebih baik. Seorang auditor berpengalaman akan mampu mengasah kepekaannya dalam memahami informasi, kecurangan dan kesalahan penyajian laporan keuangan (Ariyanti dkk, 2014). Auditor yang berpengalaman semakin banyak tugas yang dia kerjakan, maka dari itu dia akan semakin mengasah keahliannya dalam mendeteksi sesuatu hal yang memerlukan perlakuan khusus.

C. Hasil Uji Kualitas Data

Tujuan dari uji kualitas data adalah untuk mengetahui konsistensi dan akurasi data yang dikumpulkan. Uji kualitas data yang dihasilkan dari penggunaan instrument penelitian dapat dianalisis dengan menggunakan uji validitas dan uji reliabilitas.

1. Uji Validitas

Uji Validitas adalah prosedur untuk memastikan apakah kuesioner yang akan dipakai untuk mengukur variabel penelitian valid atau tidak. Kuesioner dapat dikatakan valid jika pernyataan pada kuesioner mampu untuk mengungkapkan sesuatu yang diukur oleh kuesioner tersebut. Untuk mengetahui *item* pernyataan itu valid dengan melihat nilai *Corrected Item Total Corelation*. Apabila item pernyataan mempunyai r hitung $>$ dari r tabel maka dapat dikatakan valid. Pada penelitian ini terdapat jumlah sampel (n) = 30 responden dan besarnya df dapat dihitung $30-2 = 28$ dengan $df=28$ dan $\alpha = 0,05$ didapat r tabel = 0.3610.

Tabel 4.6
Hasil Uji Validitas

Variabel	Item	R Hitung	R Tabel	Keterangan
<i>Obedience Preassure (X1)</i>	X1.1	0,962	0,3610	Valid
	X1.2	0,964	0,3610	Valid
	X1.3	0,926	0,3610	Valid
	X1.4	0,450	0,3610	Valid
	X1.5	0,964	0,3610	Valid
	X1.6	0,721	0,3610	Valid
	X1.7	0,909	0,3610	Valid
<i>Locus Of Control (X2)</i>	X2.1	0,728	0,3610	Valid
	X2.2	0,698	0,3610	Valid
	X2.3	0,808	0,3610	Valid
	X2.4	0,674	0,3610	Valid

	X2.5	0,584	0,3610	Valid
	X2.6	0,650	0,3610	Valid
	X2.7	0,764	0,3610	Valid
	X2.8	0,858	0,3610	Valid
	X2.9	0,599	0,3610	Valid
	X2.10	0,513	0,3610	Valid
Perilaku Disfungsional (X3)	X3.1	0,802	0,3610	Valid
	X3.2	0,867	0,3610	Valid
	X3.3	0,776	0,3610	Valid
	X3.4	0,744	0,3610	Valid
	X3.5	0,813	0,3610	Valid
Integritas (M)	M1	0,822	0,3610	Valid
	M2	0,784	0,3610	Valid
	M3	0,855	0,3610	Valid
	M4	0,795	0,3610	Valid
	M5	0,673	0,3610	Valid
	M6	0,774	0,3610	Valid
	M7	0,800	0,3610	Valid
Kinerja Auditor (Y)	Y1	0,550	0,3610	Valid
	Y2	0,836	0,3610	Valid
	Y3	0,738	0,3610	Valid
	Y4	0,641	0,3610	Valid
	Y5	0,699	0,3610	Valid
	Y6	0,701	0,3610	Valid
	Y7	0,618	0,3610	Valid
	Y8	0,619	0,3610	Valid
	Y9	0,770	0,3610	Valid
	Y10	0,590	0,3610	Valid

Sumber: Data Primer yang diolah (2019)

Tabel 4.12 menunjukkan bahwa seluruh item pernyataan memiliki nilai koefisien korelasi positif dan r hitung lebih besar daripada r-tabel. Hal ini berarti bahwa data yang diperoleh telah valid dan dapat dilakukan pengujian data lebih lanjut.

2. Uji Reliabilitas

Uji reliabilitas digunakan untuk mengukur suatu kuesioner yang merupakan indikator dari variabel atau konstruk. Suatu kuesioner dikatakan reliabel atau handal jika jawaban seseorang terhadap pernyataan adalah konsisten atau stabil dari waktu ke waktu. Uji reliabilitas data dilakukan dengan menggunakan metode *Alpha Cronbach* yakni suatu instrumen dikatakan reliabel bila memiliki koefisien keandalan reabilitas sebesar 0,60 atau lebih. Hasil pengujian reliabilitas data dapat dilihat pada tabel berikut :

Tabel 4.7
Hasil Uji Realibilitas

No	Variabel	Cronbach's Alpha	Keterangan
1	<i>Obedience Preassure</i>	0,973	Reliabel
2	<i>Locus of Control</i>	0,859	Reliabel
3	Perilaku Disfungsional	0,839	Reliabel
4	Kinerja Auditor	0,864	Reliabel
5	Integritas	0,897	Reliabel

Sumber : Data Primer yang diolah (2019)

Tabel 4.13 menunjukkan bahwa nilai *Cronbach's Alpha* dari semua variabel lebih besar dari 0,60, sehingga dapat disimpulkan bahwa instrumen dari kuesioner yang digunakan untuk menjelaskan variabel Tekanan ketaatan (*obedience pressure*), *Locus of Control*, Perilaku *Disfungsional*, integritas dan kinerja auditor yaitu dinyatakan handal dan dapat dipercaya sebagai alat ukur variabel.

D. Hasil Uji Asumsi Klasik

Sebelum menggunakan teknik analisis Regresi Linear Berganda untuk uji hipotesis, maka terlebih dahulu dilaksanakan uji asumsi klasik. Uji asumsi klasik

dilakukan untuk melihat apakah asumsi-asumsi yang diperlukan dalam analisis regresi linear berganda terpenuhi, uji asumsi klasik dalam penelitian ini menguji normalitas data secara statistik, uji multikolonieritas, dan uji heteroskedastisitas.

1. Uji Normalitas

Uji normalitas dilakukan untuk melihat apakah nilai residual terdistribusi normal atau tidak. Untuk lebih memastikan apakah data residual terdistribusi secara normal atau tidak, maka uji statistik yang dapat dilakukan yaitu pengujian *one sample kolmogorov-smirnov*. Uji ini digunakan untuk menghasilkan angka yang lebih detail, apakah suatu persamaan regresi yang akan dipakai lolos normalitas. Suatu persamaan regresi dikatakan lolos normalitas apabila nilai signifikansi uji *Kolmogorov-Smirnov* lebih besar dari 0,05.

Tabel 4.8
Uji Normalitas One-Sample Kolmogorov-Smirnov Test

		Unstandardized Residual
N		30
Normal Parameters ^{a,b}	Mean	.0000000
	Std. Deviation	2.96672510
Most Extreme Differences	Absolute Positive	.164
	Absolute Negative	-.122
	Kolmogorov-Smirnov Z	.899
Asymp. Sig. (2-tailed)		.395

a. Test distribution is Normal.

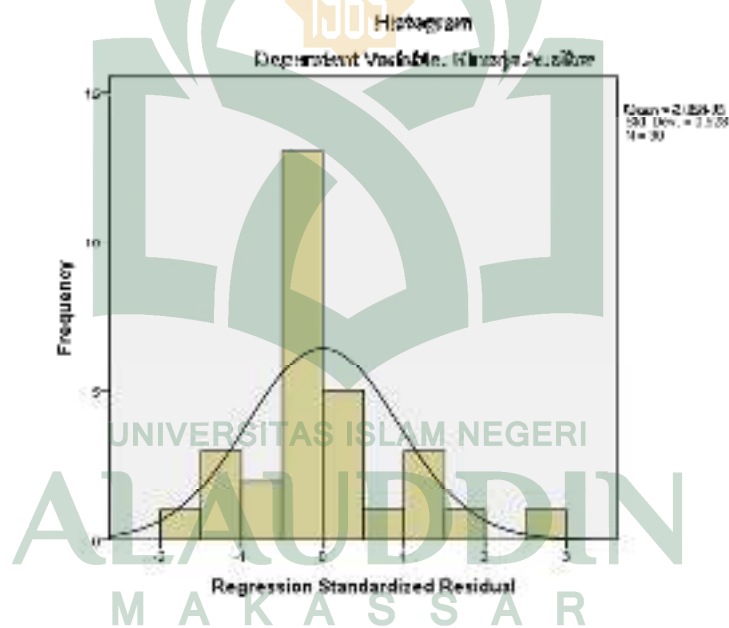
b. Calculated from data.

Sumber: Output SPSS 21 (2019)

Berdasarkan tabel 4.14 menunjukkan bahwa hasil pengujian normalitas yang dilakukan menunjukkan bahwa data berdistribusi normal. Hal ini ditunjukkan nilai *Asymp. Sig. (2-tailed)* yaitu $0,395 > 0,05$ maka dapat disimpulkan bahwa data berdistribusi normal.

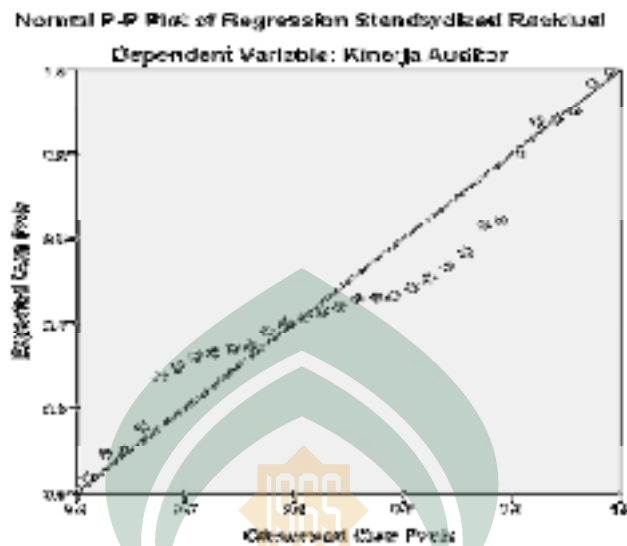
Selanjutnya faktor lain yang dapat digunakan untuk melihat apakah data berdistribusi dengan normal yaitu dengan melihat grafik histogram dan grafik normal plot.

Gambar 4.2
Hasil Uji Normalitas-Grafik Histogram



Sumber: Output SPSS 21 (2019)

Gambar 4.3
Hasil Uji Normalitas- Normal Probality Plot



Sumber: Output SPSS 21 (2019)

Berdasarkan gambar 4.2 menunjukkan bahwa data terdistribusi normal karena bentuk grafik normal tidak melenceng ke kanan atau ke kiri. Gambar 4.3 menunjukkan adanya titik-titik (data) yang tersebar di sekitar garis diagonal dan penyebaran titik-titik tersebut mengikuti arah garis diagonal. Hal ini berarti bahwa model-model regresi dalam penelitian ini memenuhi asumsi normalitas berdasarkan analisis grafik histogram dan grafik *normal probability plot*.

2. Uji Multikolonieritas

Uji multikolonieritas bertujuan untuk menguji apakah model regresi ditemukan adanya korelasi antar variabel bebas (independen). Model regresi yang baik seharusnya tidak terjadi korelasi di antara variabel independen. Pengujian multikolonieritas dapat dilihat dari *Tolerance Value* atau *Variance Inflation Factor*

(VIF), sebagai berikut: Jika nilai *tolerance* > 0,10 dan VIF < 10, maka dapat diartikan bahwa tidak terjadi multikolonieritas pada penelitian tersebut.

Tabel 4.9
Hasil Uji Multikolinearitas
Coefficients

Model		Collinearity Statistics	
		Tolerance	VIF
1	Obedience Pressure	.481	2.078
	Locus Of Control	.974	1.027
	Perilaku Disfungsional Audit	.535	1.870
	Integritas	.632	1.581

a. Dependent Variable: Kinerja Auditor

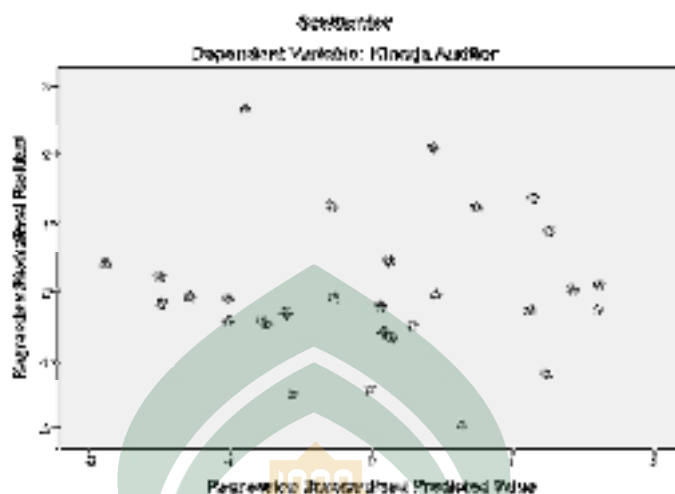
Sumber: Output SPSS 21 (2019)

Berdasarkan hasil pengujian pada tabel 4.15 diatas, karena nilai VIF untuk semua variabel memiliki nilai lebih kecil daripada 10 dan nilai *tolerance* lebih besar dari 0,10, maka dapat disimpulkan tidak ada multikolonieritas antar variabel independen dalam model regresi.

3. Uji Heteroskedastisitas

Uji heteroskedastisitas bertujuan menguji apakah dalam model regresi terjadi ketidaksamaan *variance* dari residual satu pengamatan ke pengamatan yang lain. Untuk mendeteksi adanya heterokedastisitas dapat dilakukan dengan menggunakan *Sactter Plot*. Apabila tidak terdapat pola yang teratur, maka model regresi tersebut bebas dari masalah heteroskedastisitas. Hasil pengujian heteroskedastisitas dengan metode *Sactter Plot* diperoleh sebagai berikut :

Gambar 4.4
Hasil Uji Heteroskedastisitas- Grafik Scatterplot



Sumber: Output SPSS 21 (2019)

Berdasarkan gambar 4.4 grafik scatterplot menunjukkan bahwa data tersebar diatas dan dibawah angka 0 pada sumbu Y dan tidak terdapat adanya pola yang jelas pada penyebaran titik-titik tersebut. Hal ini berarti tidak terjadi heteroskedastisitas pada model regresi, sehingga model regresi layak digunakan untuk memprediksi kinerja Auditor berdasarkan *obedience pressure*, *Locus Of Control*, Perilaku Disfungsional dan integritas.

E. Hasil Uji Hipotesis

Teknik analisis yang digunakan untuk menguji hipotesis H_1 , H_2 dan H_3 menggunakan analisis regresi berganda dengan meregresikan variabel independen (*Obedience Pressure*, *Locus of Control* dan Perilaku Disfungsional) terhadap variabel dependen (kinerja Auditor), sedangkan untuk menguji hipotesis H_4 , H_5 dan H_6 ,

menggunakan analisis moderasi dengan pendekatan absolut residual atau uji nilai selisih mutlak. Uji hipotesis ini dibantu dengan menggunakan program SPSS 21.

1. Hasil Uji Regresi Linear Berganda H_1, H_2 dan H_3

Pengujian hipotesis H_1, H_2 dan H_3 dilakukan dengan uji regresi linear berganda pengaruh tekanan ketaatan (*obedience pressure*), *Locus of Control* dan Perilaku Disfungsional terhadap Kinerja Auditor. Hasil pengujian tersebut ditampilkan sebagai berikut:

Tabel 4.10
Hasil Uji Koefisien Determinasi (R^2)
Model Summary

Model	R	R Square	Adjusted R Square	Std. Error of the Estimate
1	.798 ^a	.636	.594	3.14017

a. Predictors: (Constant), Perilaku Disfungsional Audit, Locus Of Control, Obedience Pressure

Sumber: Output SPSS 21 (2019)

Koefisien determinasi (R^2) bertujuan untuk mengetahui seberapa besar kemampuan variabel independen menjelaskan variabel dependen. Dari tabel 4.16 diketahui bahwa nilai R^2 (*Adjusted R Square*) sebesar 0,594. Hal ini berarti bahwa 59,4% yang menunjukkan bahwa kinerja auditor dipengaruhi oleh variabel independen yaitu tekanan ketaatan (*obedience pressure*), *Locus Of Control* dan Perilaku Disfungsional. Sisanya sebesar ($100\% - 59,4\% = 40,6\%$) dipengaruhi oleh variabel lain yang belum diteliti dalam penelitian ini.

Tabel 4.11
Hasil Uji F- Uji Simultan
ANOVA^a

Model		Sum of Squares	df	Mean Square	F	Sig.
1	Regression	448.589	3	149.530	15.164	.000 ^b
	Residual	256.378	26	9.861		
	Total	704.967	29			

a. Dependent Variable: Kinerja Auditor

b. Predictors: (Constant), Perilaku Disfungsional Audit, Locus Of Control, Obedience Pressure

Sumber: Output SPSS 21 (2019)

Berdasarkan tabel 4.11 menunjukkan pengaruh *Obedience Preassure*, *Locus Of Control* dan Perilaku Disfungsional terhadap Kinerja Auditor mempunyai nilai F-hitung sebesar 15,164 dengan tingkat signifikan 0,000. Tingkat signifikansi lebih kecil dari 5% ($\alpha=0,05$) dan nilai F-hitung 15,164 lebih besar dari nilai F tabelnya sebesar 2,98 ($df_1=4-1=3$ dan $df_2=30-4=26$). Artinya H_1 , H_2 dan H_3 diterima maka dapat disimpulkan bahwa *Obedience Preassure*, *Locus Of Control* dan Perilaku Disfungsional secara bersama-sama berpengaruh terhadap Kinerja Auditor.

Tabel 4.12
Hasil Uji T- Uji Parsial
Coefficients^a

Model	Unstandardized Coefficients		Standardized Coefficients	T	Sig.
	B	Std. Error	Beta		
(Constant)	45.853	6.538		7.013	.000
1 Obedience Pressure	-.286	.117	-.386	-2.450	.021
Locus Of Control	.339	.135	.301	2.515	.018
Perilaku Disfungsional Audit	-.617	.241	-.406	-2.564	.016

a. Dependent Variable: Kinerja Auditor

Sumber: Output SPSS 21 (2019)

Uji t atau *test of significance* digunakan untuk mengetahui apakah pengaruh satu variabel independen secara individual terhadap variabel dependen, dengan kriteria berdasarkan nilai signifikansi $< 5\%$ ($\alpha=0,05$) maka variabel independen mempunyai pengaruh yang signifikan terhadap variabel dependen dan sebaliknya, jika nilai signifikansi $> 5\%$ ($\alpha=0,05$) maka variabel independen tidak mempunyai pengaruh yang signifikan terhadap variabel dependen.

Berdasarkan tabel 4.12 dapat disusun persamaan regresi berganda sebagai berikut:

$$\text{Kinerja Auditor} = 45,853 - 0,286 X_1 + 0,339 X_2 - 0,671 X_3 + e$$

Nilai konstanta (a) sebesar 45,853 memiliki arti jika variabel *obedience pressure* (tekanan ketaatan), *Locus Of Control* dan Perilaku Disfungsional dinyatakan konstan pada angka nol, maka Kinerja Auditor sebesar 45,853. Koefisien regresi variabel *Obedience Pressure* sebesar - 0,286. Koefisien regresi yang bernilai negatif

ini memiliki arti jika *Obedience Pressure* meningkat sebesar satu satuan, maka Kinerja Auditor menurun sebesar 0,286 satu satuan dengan asumsi variabel lainnya sama dengan nol. Koefisien regresi variabel *Locus of Control* sebesar 0,339. Koefisien regresi yang bernilai positif ini memiliki arti jika *Locus Of Control* meningkat sebesar satu satuan, maka kinerja Auditor ikut meningkat sebesar 0,339 satuan dengan asumsi variabel lainnya sama dengan nol. Koefisien regresi Perilaku *Disfungsional* sebesar - 0,671. Koefisien regresi yang bernilai negatif ini memiliki arti jika Perilaku *Disfungsional* meningkat sebesar satu satuan, maka Kinerja Auditor menurun sebesar 0,671 satu satuan dengan asumsi variabel lainnya sama dengan nol.

a. *Obedience pressure* berpengaruh negatif terhadap kinerja auditor (H_1)

Berdasarkan tabel 4.18 dapat dilihat variabel tekanan ketaatan memiliki t-hitung sebesar 2,450 > t tabel 2,05553 df= n-k, yaitu 30-2=20 t tabel 2.05553 dan tingkat signifikan sebesar 0,021 < 5% 0,05. Dengan demikian tekanan ketaatan berpengaruh signifikan terhadap kinerja auditor. Variabel tekanan ketaatan memiliki koefisien regresi yang bernilai negatif sebesar -0,286 yang berarti bahwa setiap kenaikan variabel tekanan ketaatan sebesar satu satuan akan menurunkan variabel kinerja auditor sebesar 0,286 satu satuan dan memiliki arah hubungan negatif dengan kinerja auditor. Hal ini berarti bahwa, semakin tinggi tekanan ketaatan maka semakin rendah Kinerja Auditor yang bekerja di inspektorat Kota Makassar, begitupun sebaliknya, semakin rendah tekanan ketaatan yang dialami auditor maka semakin baik Kinerja auditor. Dengan demikian variabel tekanan ketaatan berpengaruh negatif

dan signifikan terhadap kinerja auditor. Maka H_1 dalam penelitian ini yaitu *obedience pressure* berpengaruh negatif dan signifikan terhadap kinerja auditor diterima.

b. *Locus Of Control* berpengaruh positif terhadap kinerja auditor (H_2)

Berdasarkan tabel 4.18, variabel independensi memiliki t-hitung sebesar $2,515 > t$ tabel $2,05553$ dan tingkat signifikan sebesar $0,018 < 5\%$ ($\alpha=0,05$). Dengan demikian *Locus Of Control* berpengaruh signifikan terhadap kinerja auditor. Variabel *Locus Of Control* memiliki koefisien regresi yang bernilai positif sebesar $0,339$ berarti bahwa setiap kenaikan variabel *Locus Of Control* sebesar satu satuan akan menaikkan variabel kinerja auditor sebesar $0,339$ satu satuan dan memiliki arah hubungan positif dengan kinerja auditor. Artinya semakin tinggi *Locus Of Control* auditor maka semakin tinggi pula kinerja auditor. Dengan demikian *Locus Of Control* berpengaruh positif dan signifikan terhadap kinerja auditor. Maka H_2 yang menyatakan *Locus Of Control* berpengaruh positif terhadap kinerja auditor diterima.

c. Perilaku *Disfungsional* berpengaruh negatif terhadap kinerja auditor (H_3)

Berdasarkan tabel 4.18 variabel kompleksitas tugas memiliki t-hitung sebesar $2,564 > t$ tabel $2,05553$ dan tingkat signifikan sebesar $0,016 < 5\%$ ($\alpha=0,05$). Dengan demikian perilaku *Disfungsional* berpengaruh signifikan terhadap kinerja auditor. Variabel perilaku *Disfungsional* memiliki koefisien regresi yang bernilai negatif sebesar $-0,617$ yang berarti bahwa setiap kenaikan variabel perilaku *Disfungsional* sebesar satu satuan akan menurunkan variabel kinerja auditor sebesar $0,617$ satu satuan dan perilaku *Disfungsional* memiliki arah hubungan negatif dengan kinerja auditor. Artinya semakin tinggi Perilaku *Disfungsional* maka semakin rendah kinerja

auditor di inspektorat Kota Makassar, begitupun sebaliknya semakin rendah perilaku *Disfungsional* maka kinerja auditor semakin baik. Dengan demikian variabel Perilaku *Disfungsional* berpengaruh negatif dan signifikan terhadap kinerja auditor. Maka H_3 dalam penelitian ini yaitu perilaku *Disfungsional* berpengaruh negatif dan signifikan terhadap kinerja auditor diterima.

2. Hasil Uji Regresi Moderasi dengan Pendekatan Nilai Selisih Mutlak Terhadap Hipotesis Penelitian H_4 , H_5 dan H_6

Untuk menentukan apakah variabel moderasi yang kita gunakan memang memoderasi variabel X terhadap Y maka perlu diketahui kriteria sebagai berikut (Ghozali, 2013:214):

Tabel 4.13 Kriteria Variabel Moderating

No.	Tipe Moderasi	Koefisien
1.	<i>Pure</i> Moderasi	b2 Tidak Signifikan b3 Signifikan
2.	<i>Quasi</i> Moderasi	b2 Signifikan b3 Signifikan
3.	<i>Homologsier</i> Moderasi (Bukan Moderasi)	b2 Tidak Signifikan b3 Tidak Signifikan
4.	Prediktor	b2 Signifikan b3 Tidak Signifikan

Keterangan :

b2 : Variabel Integritas

b3 : Variabel interaksi antara masing-masing variabel bebas (*Obdience preassure*, *Locus of control* dan perilaku *Disfungsional*) dengan Variabel Integritas.

Untuk mengetahui bagaimana peranan variabel Integritas atas Obedience Pressure, Locus Of Control dan perilaku disfungsional terhadap kinerja auditor maka langkah yang dilakukan adalah meregresikan sebanyak 2 kali untuk masing-masing variabel yaitu sebagai berikut :

1) Regresi Tanpa Interaksi

(a) Regresi variabel *Obedience Pressure* dan variabel Integritas diduga sebagai variabel moderasi terhadap Kinerja auditor sebagai berikut:

Tabel 4.14
Hasil Uji T (Obedience Pressure dan Integritas)
Coefficients^a

Model		Unstandardized Coefficients		Standardized Coefficients	T	Sig.
		B	Std. Error	Beta		
1	(Constant)	52,280	10,112		5,170	,000
	Obedience Pressure	-,480	,133	-,648	-3,610	,001
	Integritas	,011	,253	,008	,043	,966

a. Dependent Variable: Kinerja Auditor
Sumber: Output SPSS 21 (2019)

(b) Regresi variabel *Locus of Control* dan variabel Integritas diduga sebagai variabel moderasi terhadap Kinerja auditor sebagai berikut:

Tabel 4.15
Hasil Uji T (Locus of Control dan Integritas)
Coefficients^a

Model	Unstandardized Coefficients		Standardized Coefficients	T	Sig.
	B	Std. Error	Beta		
1 (Constant)	7,445	10,285		,724	,475
Locus Of Control	,405	,185	,359	2,193	,037
Integritas	,561	,231	,398	2,433	,022

a. Dependent Variable: Kinerja Auditor

Sumber: Output SPSS 21 (2019)

(c) Regresi variabel Perilaku *Disfungsional* dan variabel Integritas diduga sebagai variabel moderasi terhadap Kinerja auditor sebagai berikut:

Tabel 4.16
Hasil Uji T (Perilaku Disfungsional Audit dan Integritas)
Coefficients^a

Model	Unstandardized Coefficients		Standardized Coefficients	T	Sig.
	B	Std. Error	Beta		
1 (Constant)	56,831	9,961		5,705	,000
Perilaku Disfungsional Audit	-1,012	,243	-,666	-4,159	,000
Integritas	,073	,226	,052	,322	,750

a. Dependent Variable: Kinerja Auditor

Sumber: Output SPSS 21 (2019)

2) Regresi Dengan Interaksi Menggunakan Uji Nilai Selisih Mutlak

Tabel 4.17
Hasil Uji T- Uji Parsial
Coefficients^a

Model	Unstandardized Coefficients		Standardized Coefficients	T	Sig.
	B	Std. Error	Beta		
(Constant)	41.253	1.321		31.231	.000
Zscore: Obedience Pressure	-3.050	.982	-.619	-3.105	.005
Zscore: Locus Of Control	1.842	.608	.374	3.029	.006
Zscore: Perilaku Disfungsional Audit	-1.678	.811	-.340	-2.070	.050
Zscore: Integritas	-.828	.747	-.168	-1.108	.280
X1_M	-2.321	1.078	-.460	-2.153	.043
X2_M	.027	.684	.005	.039	.969
X3_M	1.638	1.140	.264	1.437	.165

a. Dependent Variable: Kinerja Auditor

Sumber: Output SPSS 21 (2019)

Berdasarkan tabel 4.21 dapat di interpretasikan dan disusun persamaan pendekatan nilai selisih mutlak sebagai berikut:

$$\text{Kinerja Auditor} = 41,253 - 3,050 + 1,842 - 1,678 - 0,828 - 2,321X1_M + 0,027 X2_M + 1,638 X3_M + e.$$

Nilai konstanta (a) sebesar 41,253 memiliki arti jika nilai variabel *Obedience Pressure*, *Locus Of Control* dan *Perilaku Disfungsional* konstan pada angka nol, maka nilai kinerja auditor adalah 41,253. Nilai koefisien moderat antara variabel *obedience pressure* (tekanan ketaatan) dengan integritas adalah sebesar -2,321.

Koefisien regresi yang bernilai negatif ini memiliki arti jika interaksi tekanan ketaatan dengan integritas meningkat satu satuan, maka kinerja auditor menurun sebesar 2,321 satu satuan. Nilai koefisien moderat antara variabel *Locus Of Control* dengan integritas sebesar 0,027 hal ini menunjukkan jika interaksi *Locus Of Control* dengan integritas meningkat satu satuan, maka kinerja auditor meningkat 0,027 satu satuan. Nilai koefisien moderat antara variabel Perilaku *Disfungsional* dengan integritas sebesar 1,638 hal ini menunjukkan bahwa setiap interaksi *Perilaku Disfungsional* dengan integritas meningkat satu satuan maka kualitas audit meningkat sebesar 1,638 satu satuan.

Hasil interpretasi atas hipotesis penelitian (H4, H5 dan H6) yang diajukan dapat dilihat sebagai berikut :

a. Integritas memoderasi *obedience pressure* terhadap kinerja auditor (H₄)

Pada hasil regresi tanpa interaksi tabel 4.14, diperoleh nilai signifikansi uji t variabel Integritas sebesar 0,966. Nilai tersebut lebih besar dari 0,05 yang menunjukkan tidak ada pengaruh variabel integritas terhadap Kinerja auditor. Selanjutnya pada regresi dengan interaksi tabel 4.17, diperoleh nilai signifikansi interaksi *Obedience Preassure* dan Integritas sebesar 0,043 yang menunjukkan bahwa interaksi tersebut berpengaruh. Karena koefisien b₂ tidak signifikan dan b₃ signifikan, maka penggunaan variabel integritas termasuk dalam kategori pure moderasi yang artinya bahwa variabel book tax differences tidak termasuk variabel independen tetapi termasuk variabel moderasi.

Tabel 4.17 menunjukkan hasil uji nilai selisih mutlak variabel moderating M_X1 memiliki t-hitung $2,153 > t$ tabel $2,07387$ dan mempunyai tingkat signifikansi $0,043 < 5\%$ ($\alpha=0,05$). Nilai koefisien moderat antara variabel *obedience pressure* (tekanan ketaatan) dengan integritas sebesar $-2,321$. Koefisien regresi yang bernilai negatif ini berarti integritas memperlemah hubungan *obedience pressure* terhadap kualitas audit internal. Hal ini berarti bahwa integritas mempengaruhi interaksi *obedience pressure* (tekanan ketaatan) terhadap kinerja auditor. Jadi H₄ yang menyatakan integritas memoderasi pengaruh *obedience pressure* terhadap kinerja auditor diterima.

b. Integritas memoderasi *Locus Of Control* terhadap kinerja auditor (H₅)

Pada hasil regresi tanpa interaksi tabel 4.15, diperoleh nilai signifikansi uji t variabel Integritas sebesar $0,022$. Nilai tersebut lebih kecil dari $0,05$ yang menunjukkan ada pengaruh variabel integritas terhadap kinerja auditor. Selanjutnya pada regresi dengan interaksi tabel 4.17, diperoleh nilai signifikansi interaksi *Locus Of Control* dan Integritas sebesar $0,969$ yang menunjukkan bahwa interaksi tersebut tidak berpengaruh. Karena koefisien b₂ signifikan dan b₃ tidak signifikan, maka penggunaan variabel integritas termasuk dalam kategori Prediktor atau penjelas yang artinya bahwa variabel integritas \ merupakan variabel independen dan tidak termasuk ke dalam variabel moderasi.

Tabel 4.17 menunjukkan hasil uji nilai selisih mutlak variabel moderating M_X2 mempunyai t-hitung $0,039 < t$ tabel $2,07387$ dan tingkat signifikansi sebesar

0,969 > 5% ($\alpha=0,05$). Nilai koefisien moderat antara *Locus Of Control* dengan integritas sebesar 0,027. Hal ini berarti bahwa variabel integritas bukan variabel moderasi yang memperkuat atau memperlemah hubungan variabel *Locus of Control* terhadap kinerja auditor. Jadi H_5 yang menyatakan integritas memoderasi pengaruh *Locus Of Control* ditolak.

c. Integritas memoderasi Perilaku *Disfungsional* terhadap kinerja auditor (H_6)

Pada hasil regresi tanpa interaksi tabel 4.16, diperoleh nilai signifikansi uji t integritas sebesar 0,750. Nilai tersebut lebih besar dari 0,05 yang menunjukkan tidak ada pengaruh Integritas terhadap Kinerja auditor. Selanjutnya pada regresi dengan interaksi tabel 4.17, diperoleh nilai signifikansi interaksi Perilaku Disfungsional dan Integritas sebesar 0,165 yang menunjukkan bahwa interaksi tersebut tidak berpengaruh. Karena koefisien b_2 tidak signifikan dan b_3 tidak signifikan, maka penggunaan Integritas termasuk dalam kategori Homologsier atau variabel yang berpotensi, secara rasional teori atau penelitian biasa juga di katakan variabel moderasi semu yang artinya bahwa variabel integritas tidak termasuk variabel independen tetapi termasuk variabel moderasi.

Tabel 4.17 menunjukkan hasil uji nilai selisih mutlak variabel moderating M_X3 mempunyai t hitung sebesar $1,437 < t$ tabel 2,07387 dan tingkat signifikansi sebesar $0,165 > 5\%$ ($\alpha=0,05$). Nilai koefisien moderat antara Perilaku Disfungsional dengan integritas sebesar 1,437. Hal ini berarti bahwa variabel integritas bukan variabel moderasi yang memperkuat atau memperlemah hubungan variabel Perilaku

Disfungsional terhadap kinerja auditor. Jadi H_6 yang menyatakan integritas memoderasi pengaruh Perilaku *Disfungsional* ditolak.

3) Uji Koefisien Determinasi (R^2)

Tabel 4.18
Hasil Uji Koefisien Determinasi (R^2)
Model Summary

Model	R	R Square	Adjusted R Square	Std. Error of the Estimate
1	.852 ^a	.725	.638	2.96811

a. Predictors: (Constant), X3_M, Zscore: Obedience Pressure, Zscore: Locus Of Control, X2_M, Zscore: Integritas, Zscore: Perilaku Disfungsional Audit, X1_M

Sumber: Output SPSS 21 (2019)

Berdasarkan tabel 4.19, hasil uji koefisien determinasi, nilai R^2 (*Adjusted R Square*) cukup tinggi sebesar 0,638. Hal ini berarti 63,8% kinerja auditor dipengaruhi oleh variabel X3_M, Zscore: Obedience Pressure, Zscore: Locus Of Control, X2_M, Zscore: Integritas, Zscore: Perilaku Disfungsional Audit, X1_M sedangkan Sisanya sebesar $(100\% - 63,8\% = 36,2\%)$ dipengaruhi oleh variabel lain yang belum diteliti dalam penelitian ini.

4) Uji F- Uji Simultan

Tabel 4.19
Hasil Uji F- Uji Simultan
ANOVA^a

Model		Sum of Squares	Df	Mean Square	F	Sig.
1	Regression	511.153	7	73.022	8.289	.000 ^b
	Residual	193.813	22	8.810		
	Total	704.967	29			

a. Dependent Variable: Kinerja Auditor

b. Predictors: (Constant), X3_M, Zscore: Obedience Pressure, Zscore: Locus Of Control, X2_M, Zscore: Integritas, Zscore: Perilaku Disfungsional Audit, X1_M

Sumber: Output SPSS 21 (2019)

Berdasarkan tabel 4.20, nilai F-hitung sebesar 8,289 dengan tingkat signifikansi 0,000 jauh di bawah 5% ($\alpha=0,05$). Hal ini berarti bahwa variabel X3_M, Zscore: Obedience Pressure, Zscore: Locus Of Control, X2_M, Zscore: Integritas, Zscore: Perilaku Disfungsional Audit, X1_M secara bersama-sama atau simultan mempengaruhi kinerja auditor.

F. Analisis Deskriptif Variabel

Variabel yang digunakan dalam penelitian ini yang meliputi *Obedience Pressure*, *Locos Of Control*, Perilaku Disfungsional, integritas, dan Kinerja Auditor akan diuji secara statistik deskriptif seperti yang terdapat dalam tabel 4.6 dibawah ini.

Tabel 4.20
Statistik Deskriptif Variabel

	N	Minimum	Maximum	Mean	Std. Deviation
Obedience Pressure	30	12.00	35.00	25.5000	6.65272
Locus Of Control	30	27.00	49.00	38.9667	4.37456
Perilaku Disfungsional Audit	30	12.00	24.00	18.4667	3.24551
Integritas	30	24.00	35.00	30.5667	3.50057
Kinerja Auditor	30	34.00	49.00	40.3667	4.93044
Valid N (listwise)	30				

Berdasarkan tabel 4.6 menunjukkan jumlah responden (N) sebanyak 30 responden. Variabel *Obedience Pressure* menunjukkan nilai minimum sebesar 12,00 nilai maksimum 35.00 dengan mean sebesar 25.5000 dan standar Deviasi sebesar 6.652772 *Locus OF Control* menunjukkan nilai minimum sebesar 27,00 dan nilai maksimum sebesar 49.00 dengan mean sebesar 38.9667 dan standar deviasi sebesar

4.37456. Variabel Perilaku Disfungsional Audit menunjukkan nilai minimum sebesar 12,00 dan nilai maksimum sebesar 24,00 dengan mean sebesar 18.4667 dan standar deviasi sebesar 3.24551. Variabel integritas menunjukkan nilai minimum sebesar 24,00 dan nilai maksimum sebesar 35,00 dengan mean sebesar 30.5667 dan standar deviasi sebesar 3.50057. Variabel Kinerja Auditor menunjukkan nilai minimum sebesar 24,00 dan nilai maksimum sebesar 35,00 dengan mean sebesar 30.5667 dan standar deviasi sebesar 4.93044.

Berdasarkan tabel diatas dapat disimpulkan bahwa nilai rata-rata tertinggi berada pada variabel *Locus OF Control* yakni 49,00, sedangkan yang terendah adalah variabel Perilaku Disfungsional Audit yaitu 22,00. Untuk standar deviasi tertinggi berada pada variabel *Locus OF Control* yaitu 3,67145 dan yang terendah adalah variabel Perilaku Disfungsional Audit yaitu 2.03623.

1. Analisis Deskriptif Pernyataan

Variabel yang diteliti dalam penelitian ini adalah *obedience pressure* (tekanan ketaatan), kompleksitas tugas, independensi, integritas dan kualitas audit internal.

a. Analisis Deskriptif Variabel *Obedience Pressure* (Tekanan Keataan) (X_1)

Analisis deskriptif terhadap variabel *obedience pressure* terdiri dari 7 item pernyataan akan dilakukan analisis dari hasil jawaban responden mengenai *obedience pressure*. Nilai rata-rata hasil jawaban responden dapat dilihat hasilnya sebagai berikut:

Tabel 4.21
Deskripsi Item Pernyataan Variabel *Obedience Pressure*

Item Pernyataan	Frekuensi dan Persentase					Skor	Mean
	STS	TS	R	S	SS		
X _{1.1}	4	6		14	6	102	3,40
	13,3%	20%		46,7%	20%		
X _{1.2}	2	8		15	5	103	3,43
	6,7%	26,7%		50%	16,7%		
X _{1.3}	1	8	1	15	5	105	3,50
	3,3%	26,7%	3,3%	50%	16,7%		
X _{1.4}		3	6	15	6	114	3,80
		10%	20%	50%	20%		
X _{1.5}	1	8	2	13	6	105	3,50
	3,3%	26,7%	6,7%	43,3%	20,0%		
X _{1.6}			4	15	11	127	4,23
			13,3%	50%	36,7%		
X _{1.7}		8	1	15	6	109	3,63
		26,7%	3,3%	50%	20%		
Rata-rata Keseluruhan							3.64

Sumber: Data primer yang diolah (2019)

Berdasarkan tabel 4.7 dapat diketahui bahwa dari 30 responden yang diteliti, secara umum persepsi responden terhadap item-item pernyataan pada *obedience pressure* (X₁) berada pada daerah tinggi dengan rata-rata keseluruhan sebesar 3,64. Hal ini berarti bahwa responden memberikan persepsi yang sangat baik terhadap *obedience pressure*. Pada variabel tekanan ketaatan (*obedience pressure*), terlihat bahwa nilai mean tertinggi sebesar 3,80 berada pada item pernyataan keempat. Responden berpendapat bahwa walaupun mereka mendapat tekanan dari atasan untuk melakukan hal yang bertentangan dengan standar profesi, auditor tersebut akan menentangnya dan lebih memilih untuk keluar dari pekerjaan.

b. Analisis Deskriptif Variabel *Locus OF Control* (X_2)

Analisis deskriptif terhadap variabel *Locus OF Control* terdiri dari 10 item pernyataan akan dilakukan analisis dari hasil jawaban responden mengenai *Locus OF Control*. Nilai rata-rata hasil jawaban responden dapat dilihat sebagai berikut:

Tabel 4.22
Deskripsi Item Pernyataan Variabel *Locus OF Control*

Item Pernyataan	Frekuensi dan Persentase					Skor	Mean
	STS	TS	R	S	SS		
X _{2.1}		1	3	25	1	116	3,87
		3,3%	10%	83,3%	3,3%		
X _{2.2}	1	12	15	2		107	3,57
	3,3%	40%	50%	6,7%			
X _{2.3}		1	2	22	5	121	4,03
		3,3%	6,7%	73,3%	16,7%		
X _{2.4}		2	5	22	1	112	3,73
		6,7%	16,7%	73,3%	3,3%		
X _{2.5}		1	5	22	2	115	3,83
		3,3%	16,7%	73,3%	6,7%		
X _{2.6}			2	24	4	122	4,06
			6,7%	80%	13,3%		
X _{2.7}			2	26	2	120	4,00
			6,7%	86,7%	6,7%		
X _{2.8}	1	1	9	12	7	113	3,77
	3,3%	3,3%	30%	40%	24,3%		
X _{2.9}			1	13	16	135	4,50
			3,3%	43,3%	53,3%		
X _{2.10}		4	7	16	3	108	3,60

		13,3%	23,3%	53,3%	10%		
Rata-rata Keseluruhan							3,90

Sumber: Data primer yang diolah (2019)

Berdasarkan tabel 4.22 dapat diketahui bahwa dari 30 responden yang diteliti, secara umum persepsi responden terhadap item-item pernyataan pada *Locus OF Control* (X_2) berada pada daerah tinggi dengan rata-rata keseluruhan sebesar 3,90. Hal ini berarti bahwa responden memberikan persepsi yang sangat baik terhadap *Locus OF Control*. Pada variabel *Locus OF Control*, terlihat bahwa nilai mean tertinggi sebesar 4,50 berada pada item pernyataan ke sembilan.

c. Analisis Deskriptif Variabel Perilaku Disfungsional Audit (X_3)

Analisis deskriptif terhadap variabel Perilaku Disfungsional Audit terdiri dari 5 item pernyataan akan dilakukan analisis dari hasil jawaban responden mengenai Perilaku Disfungsional Audit. Nilai rata-rata hasil jawaban responden dapat dilihat hasilnya sebagai berikut:

Tabel 4.23
Deskripsi Item Pernyataan Variabel Perilaku Disfungsional Audit

Item Pernyataan	Frekuensi dan Persentase					Skor	Mean
	STS	TS	R	S	SS		
X _{3.1}	4	7	15	4		109	3,63
	13,3%	23,3%	50%	13,3%			
X _{3.2}	2	8	17	3		111	3,70
	6,7%	26,7%	56,7%	10%			
X _{3.3}	1	8	19	2		112	3,73
	3,3%	26,7%	63,3%	6,7%			
X _{3.4}	1	5	9	9	6	104	3,46

	3,3%	16,7%	30%	30%	20%		
X _{3.5}			8	16	6	118	3,93
			26,7%	53,3%	20%		
Rata-rata Keseluruhan							3,58

Sumber: Data primer yang diolah (2019)

Berdasarkan tabel 4.23 dapat diketahui bahwa dari 30 responden yang diteliti, secara umum persepsi responden terhadap item-item pernyataan pada variabel Perilaku Disfungsional Audit (X₃) berada pada daerah sangat tinggi dengan rata-rata keseluruhan sebesar 3,58. Ini berarti bahwa responden memberikan persepsi yang sangat baik terhadap Perilaku Disfungsional Audit. Pada variabel Perilaku Disfungsional Audit, terlihat bahwa nilai mean tertinggi sebesar 3,93 berada pada item pernyataan pertama dan item kelima.

d. Analisis Deskriptif Variabel Kinerja Auditor (Y)

Analisis deskriptif terhadap variabel Kinerja Auditor terdiri dari 10 item pernyataan akan dilakukan analisis dari hasil jawaban responden mengenai kinerja auditor. Nilai rata-rata hasil jawaban responden dapat dilihat hasilnya sebagai berikut:

Tabel 4.24
Deskripsi Item Pernyataan Variabel Kinerja Auditor (Y)

Item Pernyataan	Frekuensi dan Persentase					Skor	Mean
	STS	TS	R	S	SS		
Y1			2	13	15	133	4,43
			6,7%	43,3%	50%		
Y2		4	5	12	9	116	3,86
		13,3%	16,7%	40%	20%		

Y3		1	8	16	5	115	3,83
		3,3%	26,7%	53,3%	16,7%		
Y4			5	22	3	118	3,93
			16,7%	73,3%	10%		
Y5			3	19	8	125	4,16
			10%	63,3%	26,7%		
Y6		4	5	13	8	115	3,83
		13,3%	16,7%	43,3%	26,7%		
Y7			1	22	7	126	4,20
			3,3%	73,3%	23,3%		
Y8			3	17	10	127	4,23
			10%	56,7%	33,3%		
Y9		1	10	12	7	115	3,83
		3,3%	33,3%	40%	23,3%		
Y10			7	15	8	121	4,03
			23,3%	50%	26,7%		
Rata-rata Keseluruhan							4,03

Sumber: Data primer yang diolah (2019)

Berdasarkan tabel 4.24 dapat diketahui bahwa dari 30 responden yang diteliti, secara umum persepsi responden terhadap item-item pernyataan pada Kinerja Auditor berada pada daerah sangat tinggi dengan rata-rata keseluruhan sebesar 4,03. Ini berarti bahwa responden memberikan persepsi yang sangat baik terhadap Kinerja Auditor. Pada variabel Kinerja Auditor, terlihat bahwa nilai mean tertinggi sebesar 4,43 berada pada item pernyataan pertama.

e. Analisis Deskriptif Variabel Integritas (M)

Analisis deskriptif terhadap variabel integritas terdiri dari 7 item pernyataan akan dilakukan analisis dari hasil jawaban responden mengenai independensi. Nilai rata-rata hasil jawaban responden dapat dilihat hasilnya sebagai berikut:

Tabel 4.25
Deskripsi Item Pernyataan Variabel Integritas

Item Pernyataan	Frekuensi dan Persentase					Skor	Mean
	STS	TS	R	S	SS		
M1			3	13	14	131	4,37
			10%	43,3%	46,7%		
M2			4	13	13	129	4,30
			13,3%	43,3%	43,3%		
M3			3	14	13	130	4,33
			10%	46,7%	43,3%		
M4			3	14	113	130	4,33
			10%	46,7%	43,3%		
M5			1	8	11	130	4,33
			3,3%	60%	36,7%		
M6			1	15	14	133	4,43
			3,3%	50%	46,7%		
M7			2	12	16	134	4,46
			6,7%	40%	53,3%		
Rata-rata Keseluruhan							4,36

Sumber: Data primer yang diolah (2019)

Berdasarkan tabel 4.25 dapat diketahui bahwa dari 30 responden yang diteliti, secara umum persepsi responden terhadap item-item pernyataan pada integritas (M) berada pada daerah sangat tinggi dengan rata-rata keseluruhan sebesar 4,36. Ini berarti bahwa responden memberikan persepsi yang sangat baik terhadap integritas. Pada variabel integritas, terlihat bahwa nilai mean tertinggi sebesar 4,46 berada pada

item pernyataan kedua. Responden berpendapat bahwa dalam proses pemeriksaan auditor bersikap dan bertingkah laku sesuai dengan norma yang berlaku.

G. Pembahasan

1. Pengaruh *Obedience Pressure* terhadap Kinerja Auditor

Hipotesis pertama (H_1) yang menyatakan bahwa *obedience pressure* (tekanan ketaatan) berpengaruh negatif terhadap kinerja auditor. Pembuktian hipotesis tersebut dapat dilihat dari nilai signifikan variabel *Obedience Pressure* yang lebih kecil. Variabel tekanan ketaatan memiliki nilai koefisien regresi yang bernilai negatif, menunjukkan bahwa mempunyai arah hubungan negatif terhadap kualitas audit internal dan pengaruhnya signifikan. Artinya apabila tekanan ketaatan semakin tinggi maka semakin rendah kinerja auditor yang bekerja di inspektorat Kota Makassar. Hal ini berarti *obedience pressure* (tekanan ketaatan) berpengaruh negatif dan signifikan terhadap kinerja auditor. Hasil tersebut menunjukkan bahwa tekanan ketaatan memberikan pengaruh terhadap kinerja auditor.

Tekanan ketaatan mengarah pada tekanan yang didapatkan dari atasan dan juga tekanan yang didapatkan dari instansi yang diperiksa. Perbedaan harapan antara instansi yang diperiksa dengan auditor merupakan hal yang menyebabkan tekanan ketaatan terjadi. Pada saat perbedaan harapan itu terjadi, maka instansi yang diperiksa akan berusaha untuk menekan auditor untuk menyamakan harapannya. Maka akan muncul suatu konflik antara auditor dengan instansi yang diperiksa. Pada saat konflik itu terjadi, muncullah tekanan dari atasan. Tekanan atasan ini berupa tekanan untuk menyimpang dari standar yang telah ditetapkan. Pada saat seperti ini akan muncul

dilema etika pada auditor. Adanya sanksi terhadap perintah atasan jika tidak dijalankan, akan menyebabkan dilema etika mengarahkan auditor pada pengambilan keputusan yang salah yaitu menaati perintah atasan, sehingga akan menurunkan kualitas audit. Sanksi yang didapatkan apabila auditor tidak menaati perintah atasan berupa keterlambatan jenjang karir dan akan dikeluarkan dari instansi tersebut.

Sejalan dengan teori atribusi yang pertama kali dikembangkan oleh Fritz Heider (1958) dalam Mindarti dkk (2016) yang berargumentasi bahwa perilaku seseorang disebabkan oleh faktor eksternal yang dianggap sebagai akibat dari sebab-sebab diluar diri individu, yaitu individu tersebut dianggap telah dipaksa berperilaku apa yang diinginkan orang lain. *Obedience pressure* (tekanan ketaatan) merupakan faktor dari luar pribadi seseorang yang bisa saja seseorang tersebut tidak independen karena tertekan dalam menjalankan pekerjaannya, sehingga kualitas pemeriksaan tidak sesuai kenyataan yang ada. Pimpinan dalam sebuah instansi dapat saja menekan auditor untuk melanggar standar profesi auditor. Hal ini tentunya akan menimbulkan tekanan pada diri auditor untuk menuruti atau tidak menuruti kemauan dari pimpinan tersebut. Tentunya sedikit auditor yang ingin mengambil resiko untuk mencari pekerjaan lain dan dipecat dari instansi tersebut sebagai konsekuensi menentang perintah atasan dan keinginan instansi yang tidak tepat yang menyimpang dari standar profesional (Jamilah dkk, 2007).

Hasil penelitian ini Sejalan dengan hasil penelitian yang dilakukan oleh Yendrawati dan Mukti (2015) dan Putri dan Laksito (2013) yang menemukan bahwa tekanan ketaatan berpengaruh negatif dan signifikan terhadap kinerja auditor yang

berdampak terhadap audit *judgment*. Adanya tekanan ketaatan terhadap auditor dapat menyebabkan auditor melakukan pekerjaan dengan pertimbangan penyelesaian yang kurang baik. Tekanan yang dialami auditor akan menjadi pemicu bagi auditor yang kurang mengandalkan pada materialitas dan dapat berpotensi melakukan penyimpangan dalam proses audit. Hal Ini tidak sesuai dengan dengan Surah al-Anfal: 27:

يَا أَيُّهَا الَّذِينَ آمَنُوا لَا تَخُونُوا اللَّهَ وَالرَّسُولَ وَتَخُونُوا أَمَانَاتِكُمْ وَأَنْتُمْ تَعْلَمُونَ

Terjemahnya:

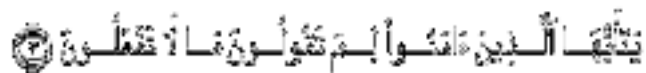
Hai orang-orang yang beriman, janganlah kamu mengkhianati Allah dan Rasul (Muhammad) dan (juga) janganlah kamu mengkhianati amanah-amanah yang dipercayakan kepadamu, sedang kamu mengetahui. (Surah al-Anfal: 27)

2. Pengaruh *Locus OF Control* terhadap Kinerja Auditor

Hipotesis pertama (H_2) yang menyatakan bahwa *Locus OF Control* berpengaruh positif terhadap kinerja auditor. Pembuktian hipotesis tersebut dapat dilihat dari nilai signifikan variabel *Locus Of Control* lebih kecil. Variabel *Locus OF Control* memiliki nilai koefisien regresi yang bernilai positif menunjukkan bahwa mempunyai arah hubungan positif terhadap kinerja auditor dan pengaruhnya signifikan. Artinya apabila *Locus OF Control* semakin tinggi maka semakin tinggi kinerja auditor yang bekerja di inspektorat Kota Makassar. Hal ini berarti *Locus OF Control* berpengaruh positif dan signifikan terhadap kinerja auditor. Hasil tersebut menunjukkan bahwa *Locus OF Control* memberikan pengaruh terhadap kinerja auditor.

Locus OF Control di definisikan sebagai keyakinan individu terhadap mampu tidaknya mengontrol nasib sendiri. Sejalan dengan *theory of Attitudes and Behavior* dikembangkan oleh Triandis (1971) dalam Soegiastuti (2015) dapat menjelaskan sikap dan perilaku auditor, perilaku ditentukan untuk apa orang-orang ingin lakukan (sikap), apa yang mereka pikirkan akan mereka lakukan (aturan-aturan sosial), apa yang mereka biasa lakukan (kebiasaan) dan dengan konsekuensi perilaku yang mereka perkirakan. Sikap menyangkut komponen kognitif menyangkut keyakinan, sedangkan komponen sikap afektif memiliki konotasi suka atau tidak suka.

Hasil penelitian ini menunjukkan bahwa *Locus OF Control* berpengaruh positif terhadap kinerja auditor pada Inspektorat kota Makassar, Hal ini sejalan dengan penelitian Siti dan Edi (2012) yang menemukan bahwa *Locus OF Control* berhubungan positif dengan peningkatan kinerja auditor. Penelitian Dien (2014) membuktikan *Locus OF Control* berpengaruh positif dengan kinerja auditor. Namun hasil penelitian ini bertolak belakang dengan penelitian Indri (2007) yang telah melakukan pengujian tentang pengaruh variabel *Locus OF Control* terhadap kinerja auditor, di mana di peroleh kesimpulan bahwa *Locus OF Control eksternal* berpengaruh signifikan terhadap kinerja pegawai. Hasil Uji Pengaruh *Locus OF Control* dengan kualitas audit menunjukkan bahwa nilai signifikansi *Locus OF Control* lebih besar, hal tersebut menjelaskan bahwa variabel *Locus OF Control* tidak berpengaruh terhadap meningkat atau menurunnya kualitas audit, hal ini berarti bahwa variabel independen secara signifikan tidak mempengaruhi variabel dependen. Hal ini sesuai dengan QS Ass-Shaff/61:2.



Terjemahnya:

Wahai orang-orang yang beriman, kenapakah kamu mengatakan sesuatu yang tidak kamu kerjakan?

3. Pengaruh Perilaku Disfungsional terhadap Kinerja Auditor

Hipotesis kedua (H_3) yang menyatakan bahwa Perilaku Disfungsional Audit berpengaruh negatif terhadap Kinerja Auditor. Pembuktian hipotesis tersebut dapat dilihat dari nilai signifikansi variabel Perilaku Disfungsional sebesar lebih kecil. Variabel Perilaku Disfungsional memiliki koefisien regresi yang bernilai negatif menunjukkan bahwa Perilaku Disfungsional mempunyai arah hubungan negatif terhadap Kinerja Auditor dan pengaruhnya signifikan. Artinya semakin tinggi Perilaku Disfungsional maka semakin rendah Kinerja Auditor yang bekerja di inspektorat Kota Makassar. Begitu pun sebaliknya, semakin rendah Perilaku Disfungsional yang dimiliki oleh auditor, maka semakin tinggi Kinerja Auditor yang dihasilkannya. Hal ini berarti Perilaku Disfungsional berpengaruh negatif dan signifikan terhadap Kinerja Auditor. Hasil tersebut menunjukkan bahwa Perilaku Disfungsional memberikan pengaruh terhadap Kinerja Auditor.

Perilaku Disfungsional Audit merupakan reaksi terhadap lingkungan (Donnelly et al, 2003). Beberapa perilaku disfungsional yang membahayakan kualitas audit yaitu: Underreporting of time, premature sign off dan altering/replacement of audit. Perilaku ini dapat menyebabkan keputusan personil yang kurang baik, menutupi

kebutuhan revisi anggaran, dan menghasilkan time pressure untuk audit di masa datang yang tidak di ketahui. Adanya pandangan auditor bahwa evaluasi kinerja dan promosi karir dalam audit firm sangat erat berhubungan dengan kemampuan untuk menuntaskan penugasan audit sesuai dengan waktu dan anggaran yang ada menuntut auditor supaya dapat melengkapi semua penugasan dan prosedur audit sebagai dasar dalam memberikan opini mengenai kewajaran laporan keuangan. Hal ini tidak sesuai dengan Surah al-Anfal: 27:

يَا أَيُّهَا الَّذِينَ آمَنُوا لَا تَخُونُوا اللَّهَ وَالرَّسُولَ وَتَخُونُوا أَمَانَاتِكُمْ وَأَنْتُمْ تَعْلَمُونَ

Terjemahnya:

Hai orang-orang yang beriman, janganlah kamu mengkhianati Allah dan Rasul (Muhammad) dan (juga) janganlah kamu mengkhianati amanah-amanah yang dipercayakan kepadamu, sedang kamu mengetahui. (Surah al-Anfal: 27)

Hasil penelitian ini membuktikan bahwa Perilaku disfungsional audit berpengaruh negatif terhadap kinerja auditor. Artinya bahwa semakin tinggi perilaku disfungsional audit menyebabkan kinerja auditor semakin buruk. Hasil pengujian ini sesuai dengan penelitian yang telah dilakukan oleh, Soebarayon & Chengabroyan, 2005. Dan penelitian yang dilakukan oleh Pardede (2014), di mana auditor harus menghindari perilaku disfungsional ketika seorang auditor melakukan kecurangan terhadap prosedur audit maka kualitas audit yang dihasilkan akan rendah yang otomatis menurunkan kinerja auditor.

4. Integritas Memoderasi *Obedience Pressure* terhadap Kinerja Auditor

Hipotesis keempat (H₄) yang menyatakan bahwa integritas memoderasi *obedience pressure* terhadap kinerja Auditor. Pembuktian hipotesis tersebut dapat dilihat dari nilai signifikansi variabel M_X1 *obedience pressure* sebesar lebih kecil dari. Koefisien regresi yang bernilai negatif berarti integritas memperlemah hubungan *obedience pressure* terhadap kinerja Auditor. Artinya integritas merupakan variabel moderasi yang memperlemah hubungan *obedience pressure* terhadap kinerja auditor. Hasil tersebut menunjukkan bahwa integritas memoderasi pengaruh *obedience pressure* terhadap kinerja auditor. Jadi dapat disimpulkan bahwa H₄ dalam penelitian ini diterima.

Obedience pressure ketika diperkuat oleh sikap integritas, auditor dalam menghasilkan kualitas audit yang lebih akurat, auditor harus mengurangi tekanan yang diterima dari atasan maupun instansi yaitu dengan meningkatkan integritas dan profesionalismenya (Drupadi dan Sudana, 2015). Auditor dalam menjalankan tugasnya, harus mematuhi kode etik profesinya. Dengan dipatuhinya kode etik profesi maka auditor telah menunjukkan tanggungjawab profesionalnya dengan integritas tertinggi.

Allah Subhanahu wata'ala berfirman dalam QS. Ass-Shaff/61:2.

يٰۤاَيُّهَا الَّذِيْنَ اٰمَنَ لَا تَتَّبِعُوا اَمْرًا مِّنْ عَمَلِهِمْ سِوَا الَّذِيْ نَزَّلْنَا بِكُمُ الْكِتٰبَ

Terjemahnya:

Wahai orang-orang yang beriman, kenapakah kamu mengatakan sesuatu yang tidak kamu kerjakan?

Integritas adalah kesesuaian antara nilai-nilai yang dianut dengan perbuatan dan perkataan. Auditor harus melakukan pertimbangan terlebih dahulu terhadap tindakan yang telah dilakukannya, apakah tindakan tersebut sesuai dengan kode etika atau tidak, karena keputusan audit yang diambil berkaitan dengan kepentingan publik. Oleh karena itu, auditor dinilai baik jika mampu memahami dan mengenali perilaku sesuai dengan nilai-nilai dan kode etik yang berlaku.

Dari total 30 responden, auditor cenderung berpendapat bahwa tekanan ketaatan yang dialami relatif rendah oleh karena itu kualitas audit akan semakin baik. Dengan sedikitnya perintah dari atasan ataupun instansi untuk berperilaku menyimpang dari standar profesional, auditor dalam melaksanakan proses pemeriksaan auditor bersikap dan bertingkah laku sesuai dengan norma yang berlaku dengan demikian auditor telah mempertahankan sikap integritasnya. Sikap integritas berkaitan dengan kejujuran, keberanian, sikap bijaksana, dan tanggungjawab auditor (Arianti dkk, 2014). Apabila auditor memiliki sikap integritas maka auditor tersebut telah melaksanakan pekerjaannya sesuai dengan etika. Hal ini diharapkan mampu membuat auditor berani menolak perintah dari atasan dan permintaan instansi untuk melakukan hal-hal yang bertentangan dengan standar profesionalnya. Adanya integritas yang tinggi yang diiringi dengan peningkatan kualitas audit, tentunya akan dapat meningkatkan kepercayaan dari publik terhadap pemerintahan.

5. Integritas Memoderasi Locus Of Control terhadap Kinerja Auditor

Hipotesis kelima (H_5) yang menyatakan bahwa integritas memoderasi Locus Of Control terhadap Kinerja Auditor. Pembuktian hipotesis tersebut dapat dilihat dari nilai signifikansi variabel M_{X2} *Locus Of Control* lebih besar. Nilai koefisien moderat antara *Locus Of Control* dengan integritas bernilai negatif. Koefisien regresi yang bernilai positif ini memiliki arti integritas memperkuat hubungan *Locus Of Control* terhadap kinerja auditor. Hasil tersebut menunjukkan bahwa integritas bukan variabel moderasi pengaruh *Locus Of Control* terhadap kinerja auditor. Jadi dapat disimpulkan bahwa H_5 dalam penelitian ini ditolak.

Pada penelitian ini, data profil responden menunjukkan bahwa 63,3% responden telah memiliki tingkat pendidikan Strata 1 (S1) dan sisanya 36,7% responden telah memiliki tingkat pendidikan Strata 2 (S2). Hal ini memberikan suatu gambaran dimana tingkat pendidikan yang dimiliki seorang auditor akan meningkatkan kualitasnya, karena dengan jenjang pendidikan yang tinggi, hal ini berkecenderungan kuat akan meningkatkan wawasan serta kemampuan auditor untuk memegang tanggung jawab serta meningkatkan perannya dalam menjalankan tugasnya (Futri dan Juliarsa, 2014). Melalui tingkat pendidikan tersebut dapat diasumsikan bahwa auditor yang bekerja di inspektorat Kota Makassar telah mempunyai pengetahuan yang cukup memadai dalam melakukan pengauditan. Pendidikan yang tinggi, tentunya akses informasi yang dimiliki oleh seorang auditor

menjadi lebih banyak sehingga kompetensi dalam menjalankan tugas akan semakin meningkat dan hal ini akan berdampak pada kualitas auditnya. Dengan demikian auditor tersebut menggunakan kemahiran profesionalnya untuk mengatasi kompleksitas tugas dalam penugasan dan mempertahankan kualitas audit.

6. Integritas Memoderasi Perilaku *Disfungsional* terhadap Kinerja auditor

Hipotesis keenam (H_6) yang menyatakan bahwa Perilaku *Disfungsional* terhadap Kinerja auditor. Pembuktian hipotesis tersebut dapat dilihat dari nilai signifikansi variabel M_X3 Perilaku *Disfungsional* lebih besar. Nilai koefisien moderat antara variabel kompleksitas tugas dengan integritas bernilai negatif.. Hasil tersebut menunjukkan bahwa integritas bukan variabel moderasi pengaruh Perilaku *Disfungsional* terhadap Kinerja auditor. Jadi dapat disimpulkan bahwa H_6 dalam penelitian ini ditolak. Dan hal ini tidak sesuai dengan ayat al quran Hal ini tidak sesuai dengan QS. Ass-Shaff/61:2.

Terjemahnya:

Wahai orang-orang yang beriman, kenapakah kamu mengatakan sesuatu yang tidak kamu kerjakan?

Sejalan dengan teori atribusi yang dikembangkan oleh Fritz Heider (1958) yang berargumentasi bahwa perilaku seseorang ditentukan oleh faktor eksternal seperti kesulitan dalam suatu pekerjaan. Auditor ketika dihadapkan dengan kompleksitas tugas yang tinggi maka akan mengalami kesulitan dalam menyelesaikan tugasnya.

Akibatnya auditor tidak mampu mengintegrasikan informasi menjadi suatu yang dapat menyelesaikan tugas tersebut. Sehingga dengan meningkatnya kompleksitas tugas yang dialami auditor maka akan mengakibatkan turunnya tingkat keberhasilan dalam mendeteksi kecurangan yang mungkin terjadi dalam proses pemeriksaan dan akan menurunkan kualitas audit.



BAB V

PENUTUP

A. Kesimpulan

Kesimpulan dari penelitian ini yaitu sebagai berikut:

1. Untuk meningkatkan Kinerja yang baik seorang auditor harus memiliki profesionalisme yang tinggi. Seorang auditor harus mampu untuk meningkatkan sikap integritasnya, menurunkan tekanan ketaatan (*obedience pressure*) dan Perilaku *Disfungsional* auditnya hal tersebut hanya dapat dilakukan oleh auditor yang memiliki profesionalisme yang tinggi. Auditor sektor publik diharapkan selalu menjaga integritasnya dalam bertugas sebagai wujud pertanggungjawaban kepada masyarakat yang menjadi salah satu pihak pengguna hasil audit sektor publik. Dengan adanya rasa tanggungjawab, maka dapat menghasilkan kualitas audit yang lebih baik.
2. Penelitian ini menemukan bahwa *Locus of Control* berpengaruh positif dan signifikan terhadap kinerja auditor. Hal ini berarti semakin tinggi Locus Of Control auditor maka kinerja auditor akan semakin baik. Sementara *obedience pressure* dan Perilaku *Disfungsional* berpengaruh negatif dan signifikan terhadap kinerja Auditor. Hal ini berarti semakin tinggi *obedience pressure* dan Perilaku *Disfungsional* yang dialami oleh auditor pada inspektorat Kota Makassar maka kinerja auditor cenderung menurun, begitupun sebaliknya

semakin rendah *obedience pressure* dan Perilaku *Disfungsional* yang dialami auditor maka kualitas audit akan semakin meningkat.

3. Penelitian ini menemukan bahwa integritas memoderasi hubungan *obedience pressure* terhadap kinerja auditor. Hal ini berarti ketika *obedience pressure* diperkuat oleh sikap integritas, auditor harus bersikap jujur, adil, tegas dan mengurangi tekanan yang diterima dari atasan maupun instansi yaitu dengan meningkatkan integritas dan profesionalismenya. Sementara integritas bukan variabel moderasi hubungan Locus Of Control Dan Perilaku *Disfungsional* terhadap kinerja Auditor. Hal ini dapat disebabkan karena pengetahuan yang dimiliki auditor tersebut. Pengetahuan yang dimiliki auditor mampu mendukung kemahiran profesionalnya dalam menghadapi Perilaku *Disfungsional*.

B. Implikasi Penelitian

Adapun implikasi dari penelitian ini yaitu sebagai berikut:

1. Bagi auditor, diharapkan hasil penelitian ini bisa berdampak terhadap peningkatan kualitas audit. Walaupun dihadapkan pada berbagai tekanan auditor harus mampu menjaga independensi dan sikap integritasnya. Selain itu auditor juga harus menambah ilmu pengetahuannya khususnya dibidang auditing dan juga mengikuti pelatihan yang ada.
2. Bagi Peneliti selanjutnya disarankan untuk memperluas objek penelitian, bukan hanya pada auditor di Inspektorat Kota Makassar, tetapi juga dapat

dilakukan pada semua Inspektorat yang ada di Sulawesi Selatan. Selain itu disarankan bagi peneliti selanjutnya untuk mengembangkan penelitian ini dengan menambah variabel lain baik berasal dari faktor internal (karakter individu) dan faktor eksternal (karakter organisasi) dalam meningkatkan kualitas audit.

C. Keterbatasan Penelitian

1. Dalam memperoleh data penelitian diharapkan tidak hanya melakukan melalui penyebaran kuesioner saja, tetapi memperoleh data secara langsung berupa wawancara dan survey kepada responden agar peneliti memperoleh data yang lebih nyata dan lebih menggambarkan keadaan sebenarnya.
2. Dari jumlah 34 kuesioner yang disebar hanya 30 kuesioner dapat diolah. Hal ini karena kesibukan dari aparat inspektorat Kota Makassar, dimana adanya auditor yang bertugas diluar kota pada saat kuesioner disebar.
3. Penelitian ini tidak dapat digeneralisasikan untuk semua auditor secara umum karena responden dalam penelitian ini hanya auditor yang bekerja pada Inspektorat Kota Makassar.

DAFTAR PUSTAKA

- Aditama. 2013. Pengaruh Sikap Dan Motivasi Masyarakat Terhadap Partisipasi Dalam Pelaksanaan Kegiatan Siskamling di Kelurahan Labuhan Ratu Raya Kota Bandar Lampung. Bandar Lampung : Universitas Lampung
- Afni,Zalida., Fera Sriyunianti dan Afridian Wirahadi Ahmad. “Pengaruh Kompetensi dan Independensi Pemeriksa Terhadap Kualitas Hasil Pemeriksaan dalam Pengawasan Keuangan: Studi pada Inspektorat Kabupaten/Kota di Sumatera Barat”. *Jurnal Akuntansi & Manajemen* 7, no. 2 (Desember 2012): h. 69-77.
- Aji,Bima B.2010.Analisis Dampak dari Locus of Control pada Tekanan Kerja,Kepuasan Kerja,dan Kinerja Auditor Internal.*Naskah Publikasi*.Universitas Diponegoro.Semarang.
- Alderman, C Wayne dan Deitrick, James W. 1982. Auditor’s perceptions of Time Budget Pressures and Prematures Sign Offs: A Replication and Extensions. *Auditing: A Journal of Practice and Theory*. Auburn University.
- Alderman, W. C., & Deitrick, J. W. (1982). Auditors' Perceptions of Time Budget Pressures and Premature Sign-Offs: A Replication and Extension. *Auditing: A Journal of Practice & Theory* .
- Ardiansyah, M. Noor. 2003. Pengaruh *Gender* dan *Locus of Control* terhadap Kepuasan Kerja, Komitmen Organisasional, dan Keinginan Berpindah Kerja Auditor.*Naskah publikasi*. Universitas Diponegoro. Semarang.
- Arens, A.A: R. Elder and M. Beasley. 2014. *Auditing & Jasa Assurance*. Terjemahan Edisi kelima belas. Jakarta: Penerbit Erlangga.
- Arianti, Komang Pariardi., Edy Sujana dan I Made Pradana Adi Putra. “Pengaruh Integritas, Obyektivitas dan Akuntabilitas Terhadap Kualitas Audit (Studi pada Inspektorat Kabupaten Buleleng)”. *e- Journal SI Ak Universitas Pendidikan Ganesha* 2, no. 1 (2014): h. 1-10.
- Awaluddin, Murtiadi. 2013.”Pengaruh Independensi Dan Kompetensi Auditor Terhadap Kepuasan Kerja Dan Kinerja Auditor Kots Makassar”.*Jurnal Assets*.
- Ayudia,Saydella. 2015.” Pengaruh Tekanan Ketaatan, Pengetahuan Dan Pengalaman Auditor Terhadap *Audit Judgment* Dengan Kompleksitas Tugas Sebagai Variabel Moderating” *Jurnal Fekon* Vol.2 No.2
- Ayudiati, Soraya Eka. 2010. Analisis Pengaruh Locus of Control terhadap Kinerja dengan Etika Kerja Islam Sebagai Variabel Moderating.*Naskah Publikasi*. Universitas Diponegoro. Semarang.
- Ayuningtyas, Harvita Yulian. 2012.Pengaruh Pengalaman Kerja,Independeni, Obyektivitas, Integritas, dan Kompetensi Terhadap Kualitas Hasil Audit

- (Studi Kasus Pada Auditor Inspektorat Kota/Kabupaten di Jawa tengah). *Naskah publikasi*. Universitas Diponegoro.Semarang.
- Azwar, Saifuddin, 2012. Sikap Manusia: Teori dan Pengukurannya. Yogyakarta: Liberty.
- Badjuri, Achmad. "Analysis Faktor-Faktor yang Mempengaruhi Kualitas Hasil Pemeriksaan Audit Sektor Publik (Studi Empiris pada BPKP Perwakilan Jawa Tengah)". *Jurnal Dinamika Akuntansi, Keuangan dan Perbankan* 1, no. 2 (November 2012): h. 120-135.
- Brownell, Peter. 1982. Participation and Budgeting, Locus of Control and Organizational Effectiveness. *The Accounting Review*.Vol. 56, No. 4, Hal.844-860.
- Chi, Hsinkuang, Yeh Hueryren danYuling. 2010. "The Moderating Effect of Locus of Control on Costumer Orientation and Job Performance Of Salespoeple". *Journal The Business Review*. 16(2) !42_146.
- Darmawati, Deni. 2015. "Pengaruh Tanggung Jawab Sosial Perusahaan Terhadap Kinerja dan Rasio Perbankan di Indonesia". *Finance and Banking Journal*. 17(1):83-97.
- Davis,Stan., F. Todd DeZoort and Lori S. Kopp. "The Effect Of Obedience Pressure and Perceived Responsibility on Management Accountants' Creation of Budgetary Slack." *Behavioral Research in Accounting* 18, no. 1 (2006): h. 19-35.
- Dayakisni.,T dan Hudaniah. (2003). Psikologi Sosial. Malang: UMM Press.
- DeZoort, F. Todd, Travis Holt dan Mark H. Taylor. "A Test of The Auditor Reliability Framework Using Lenders' Judgments". *Accounting, Organizations and Society*, 37 (2012): h. 519–533.
- Donnelly, D. P., Quirin, J. J., & O'Bryan, D. (2003). Auditor Acceptance of Dysfunctional Audit Behavior: An Explanatory Model Using Auditors Personal Characteristics. *Behavioral Research In Accounting* .
- Drupadi, Made Julia dan I Putu Sudana. "Pengaruh Keahlian Auditor, Tekanan Ketaatan dan Independensi pada *Audit Judgment*". *e- Jurnal Akuntansi Universitas Udayana* 12, no. 3 (2015): h. 623-655.
- Engko, Cicilia dan Gudono. 2007. Pengaruh Kompleksitas Tugas dan Locus of Control terhadap Hubungan Antara Gaya Kepemimpinan dan Kepuasan Kerja Auditor. *Jurnal Akuntansi dan Auditing Indonesia*.Universitas Hasanuddin Makassar.Vol. 2, No. 2, Hal.105-124.
- Fitriani, Seni dan Daljono. "Pengaruh Tekanan Ketaatan, Kompleksitas Tugas, Pengetahuan dan Persepsi Etis Terhadap *Audit Judgment*". *Diponegoro Journal of Accounting* 1, no. 1 (2012): h. 1-12.

- Futri, Putu Septiani dan Geda Juliarsa. "Pengaruh Independensi, Profesionalisme, Tingkat Pendidikan, Etika Profesi, Pengalaman dan Kepuasan Kerja Auditor pada Kualitas Audit Kantor Akuntan Publik di Bali". *E-Jurnal Akuntansi Universitas Udayana* 7, no. 2 (2014): h. 444-461.
- Ghozali, Imam. (2011). *Aplikasi Analisis Multivariate Dengan Program IBM SPSS 19* (edisi kelima.)Semarang: Universitas Diponegoro
- Halim, Abdul. 2008. *Auditing. Yogyakarta: Sekolah Tinggi Ilmu Manajemen YKPNJom FEKON* Vol.2 No.2
- Handani, Racmat.,Zirman, danYuenitaAnisma. "PengaruhTekananKetaatan, Independensi, KompleksitasTugasdanEtikaTerhadapAudit Judgment". *JomFekom* 1, no. 2 (Oktober 2014): h. 1-15.
- Harini, Dwi., Agus Wahyudin dan Indah Anisykurlillah. 2010. "Analisis Penerimaan Auditor Atas Dysfunctional Audit Behavior : Sebuah Pendekatan Karakteristik Personal Auditor". *Symposium Nasional Akuntansi XIII Purwokerto*
- Idris, Seni Fitriani. 2012. *Pengaruh Tekanan Ketaatan, Kompleksitas Tugas, Pengetahuan dan Persepsi etis terhadap Audit Judgement (studi kasus pada perwakilan BPKP provinsi DKI Jakarta)*. Skripsi. Semarang: Universitas Diponegoro.
- Jamilah, Siti., Zaenal Fanani, dan Grahita Chandrarin. "Pengaruh Gender, Tekanan Ketaatan, dan Kompleksitas Tugas Terhadap Audit Judgment". *Simposium Nasional Akuntansi X* (Juli 2007): h. 1-30.
- Jamilah, Siti., Zaenal Fanani, dan Grahita Chandrarin.2007. "Pengaruh Gender, Tekanan Ketaatan, dan Kompleksitas Tugas Terhadap Audit Judgment". *Simposium Nasional Akuntansi X*: h. 1-30.
- Kartika, Indri & Provita Wijayanti,2007. "Locus Of Control Sebagai Antecedent Hubungan KinerjaPegawai Dan Penerimaan Perilaku Disfungsional Audit"*AUEP* 05
- Katili, Meity, Grace Nangoi & Hendrik Gamaliel. 2017. " Analisis Faktor-Faktor Yang Mempengaruhi Kinerja Auditor Pada Inspektorat Provinsi Dan Kabupaten Kota Gorontalo" *Jurnal EMBA* Vol.5 No.2 , Hal. 572 – 582
- Kelley, T., & Margheim, L. 1990. *The Impact od Time Budget Pressure. Personality, and Leadership Variables on Dysfunctional Audit Behavior*. *Auditing: A Journal of Practice & Theory* .
- Khikmah,Siti N.dan Edi Priyanto.2009. *Komitmen Organisasi, Locus of Control,dan Kompleksitas Tugas terhadap Kinerja Auditor Internal*. *Artikel*.Universitas Muhammadiyah. Magelang.Hal.1-24.

- Kisnawati, Baiq. 2012. Pengaruh Kompetisi, Independensi, dan Etika terhadap Kualitas Auditor: Studi Empiris pada Auditor Pemerintah di Inspektorat Kabupaten dan Kota Se-Pulau Lombok. *Jurnal Bisnis dan Kewirausahaan*. Vol. 8 No. 3 November 2012 Hal 159-169.
- Kurnia, Winda. Khomsiyah. 2014. Pengaruh Kompetensi, Independensi, Tekanan waktu, dan Etika Auditor Terhadap Kualitas Audit. *E-Journal Akuntansi*. Universitas Trisakti. Vol. 1, No. 2.
- Mabruri, Havidz., & Jaka Winarna. 2010. Hasil Audit di Lingkungan Pemerintah Daerah. *Simposium Nasional Akuntansi XIII Purwokerto*.
- Malone, C.F., and Robert, R. W. 1996. "Factors Associated With the Incidence of Reduced Audit Quality Behavior". *Auditing: A Journal of Practice and Theory*. Vol.15. No. 2: pp. 49-64.
- Margheim, L., and K. Pany. 1986. "Quality Control Premature Signoff, and Underreporting of Time: Some Empirical Findings" *Auditing: A Journal of Practice and Theory* 7: 50-63
- Martono, Nanang. 2016. *Metode Penelitian Kuantitatif: Analisis Isi dan Analisis Data Sekunder*. Jakarta: Rajawali Pres.
- Menezes, Alvaro Amaral. 2008. Analisis Dampak *Locus of Control* terhadap Kinerja dan Kepuasan Kerja Internal Auditor. *Tesis S2*. Universitas Diponegoro. Semarang.
- Mindarti, Ceacilia Sri., Pancawati Hardiningsih dan Rachmawati Meita Oktaviani. 2016. "Moral Reasoning Memoderasi Kompetensi dan Independensi Terhadap Audit". *Simposium Nasional Akuntansi XIX* : h. 1-25.
- Monoarfa, Rio . 2006. Pengaruh Time Budget Pressure dan Perilaku Disfungsional Audit Terhadap Kualitas Audit Pada Badan Pengawasan Daerah (Bawasda) di Provinsi Gorontalo", *Jurnal Ichsan Gorontalo*, Volume 1, hal 91-105
- Mustakim & Andi Wawo. 2017. "Pemoderasi Integritas Terhadap Faktor-Faktor Yang Mempengaruhi Kualitas Audit Internal" *ASSETS, Volume 7, Nomor 2*.
- Mutchler, Jane F. 2003. Independence and Objectivity : A Framework for Research Opportunities in Internal Auditing. The Institute of Internal Auditors.
- Ofita, Nova. 2015. "Pengaruh *Locus Of Control*, Komitmen Organisasi, Kinerja Auditor, *Time Budget Pressure*, Dan Etika Audit Terhadap Perilaku Disfungsional Audit" *Jom Fekon* Vol. 2 No. 2
- Oktaviani, Rachmawati Meita. 2017. "Moral Reasoning Memoderasi Kompetensi Dan Independensi Terhadap Audit" *Simposium nasional Akuntansi XIX, Lampung*.
- Pardede, Eunike Hedriani. 2014. "Faktor-Faktor Yang Mempengaruhi Perilaku

Audit". *Naskah Publikasi. Gadjah Mada*

Pusdiklatwas BPKP. 2008. Kode Etik Dan Standar Audit, Edisi Kelima.

Putri, Pittra Amina dan Hery Laksito. "Pengaruh Lingkungan Etika, Pengalaman Auditor dan Tekanan Ketaatan Terhadap Kualitas Audit *Judgment*". *Diponegoro Journal of Accounting* 2, no. 2 (2013): h.1-11.

Retnowati, Reni. "Pengaruh Keahlian Audit , Kompleksitas Tugas dan Locus of Control Terhadap Audit Judgment", *Naskah publikasi*. Fakultas Ekonomi dan Ilmu Sosial, Universitas Islam Negeri Syarif Hidayatullah, Jakarta, 2009.

Samsi, Nur, Akhmad Ridwan dan Bambang Suryono. 2013. " Pengaruh Pengalaman Kerja, Independensi dan Kompetensi terhadap Kualitas Hasil Pemeriksaan: Etika Auditor sebagai Variabel Pemoderasi ". *Jurnal Ilmu dan Riset Akuntansi*. Vol. 1 No.2

Sanjiwani ,Desak Made Putri & I Gede Suparta Wisadha. 2016. "Pengaruh *Locus Of Control*, Gaya Kepemimpinan Dan Komitmen Organisasi Pada Kinerja Auditor Kantor Akuntan Publik" *E-Jurnal Akuntansi Universitas Udayana*.14.2

Sarita dan Agustia, 2009. Pengaruh Gaya Kepemimpinan Situasional dan Motivasi Kerja. *Simposium Nasional Akuntansi*. Vol. 12.

Soegiastuti, Janti. "Persepsi Masyarakat Terhadap Independensi Auditor dalam Penampilan (Studi Empiris pada Analisis Kredit Badan Kredit Kecamatan di Jawa Tengah)". *Jurnal Ilmiah Untag Semarang* 4, no. 3 (2015): h. 87-99.

Sofiani, Maria Magdalena Oerip Liana dan Elisa Tjondro. 2012. " Pengaruh Tekanan Ketaatan, Pengalaman Audit, Dan Audit Tenure Terhadap Audit Judgment" *Tax & Accounting Review*, Vol. 4, No.1

Suartana, I Wayan. 2000. Anteseden dan Konsekuensinya Job Insecurity dan Intensi Keluar pada Internal Audit. *Naskah Publikasi*. Universitas Gadjah Mada. Yogyakarta.

Sukriah, Ika, Akram Dan Biana Adha. 2009. " Pengaruh Pengalam Kerja, Independensi, Objektivitas, Integritas dan Kompetensi terhadap Kualitas Hasil Pemeriksaan".

Susilo, Affonsus Umar Woko. "Integritas Sebagai Pemoderasi Pengaruh Tekanan Anggaran Waktu, Kompleksitas Tugas dan Pengalaman Kerja pada Kualitas Audit". *e- Jurnal Ekonomi dan Bisnis Universitas Udayana* 6, no. 3 (2017): h. 847-880.

Tandiontong, Mathius 2016. Kualitas Audit dan Pengukurannya. Alfabeta: Bandung

Trubun-Timur. Makassar 2017. Lembaga ACC Sulawesi Menyoroti Kinerja Inspektorat Kota Makassar. Diakses 29 Januari 2019, Pukul 14:13 melalui Website (<http://makassar.tribunnews.com>)

Warta Pengawasan. www.bpkp.go.id. Majalah Triwulan. Vol. XX/No.3/Sep 2013.

Wirasuasti, Ni Wayan Nistri., Ni Luh Gede Erni Sulindawati dan Nyoman Trisna Herawati. 2014. "Pengaruh Kompetensi, Independensi, dan Motivasi Terhadap Kualitas Audit Aparat Inspektorat dalam Pengawasan Keuangan Daerah (Studi Empiris pada Inspektorat Pemerintah Kabupaten Bangli dan Inspektorat Pemerintah Kabupaten Buleleng)". *e- Journal SI Ak Universitas Pendidikan Ganesha* 2, no. 1 h. 1-12.

Yendrawati, Reni dan Dheane Kurnia Mukti. "Pengaruh Gender, Pengalaman Auditor, Kompleksitas Tugas, Tekanan Ketaatan, Kemampuan Kerja dan Pengetahuan Auditor Terhadap Audit Judgment". *Jurnal Inovasi dan Kewirausahaan* 4, no. 1 (Januari 2015): h. 1-8.



L

A

M

P

I

R

UNIVERSITAS ISLAM NEGERI

ALAUDDIN

MAKASSAR

N

A. Kuesioner Penelitian

SURAT PERMOHONAN PENGISIAN KUESIONER

Yth, Bapak/Ibu Responden
di tempat

Dengan hormat,

Dalam rangka menyelesaikan tugas Strata Satu (S1) pada Universitas Islam Negeri Alauddin Makassar, saya bermaksud melakukan penelitian, sebagai berikut:

Nama : Desi Purnama Handayani
Nim : 90400114131
Jurusan : Akuntansi, Fakultas Ekonomi dan Bisnis Islam
Judul Penelitian : ***Obedience Preassure, Locus Of Control Dan Perilaku Disfungsional Terhadap Kinerja Auditor Dengan Integritas Sebagai Variabel Moderating (Studi Pada Auditor Yang Bekerja Di Kantor Inspektorat Kota Makassar).***

Demi kelancaran penelitian ini, saya membutuhkan data penelitian melalui instrument kuesioner. Untuk itu dengan segala kerendahan hati, saya mohon kesediaan Bapak/Ibu responden untuk mengisi kuesioner yang saya lampirkan dalam surat ini.

Partisipasi Bapak/Ibu responden sangatlah penting bagi kesuksesan penelitian ini. Data/informasi yang Bapak/Ibu responden berikan akan saya gunakan semata-mata hanya untuk kepentingan penelitian ini dan akan saya jaga kerahasiaannya.

Demikian surat ini saya sampaikan, atas perhatian Bapak/Ibu responden, saya ucapkan terimakasih.

Peneliti,

(Desi Purnama Handayani)

IDENTITAS RESPONDEN

Harap merespon item berikut dengan memberi tanda *ceck list* (✓) pada kotak yang sesuai atau lengkapi pada tempat yang tersedia.

1. Nama : (boleh tidak diisi)
2. Umur :
3. Jenis kelamin : pria wanita
4. Pendidikan terakhir : SMA/SMK D3 S1
 S2 S3
5. Pengalaman kerja : > 2 tahun 3-6 tahun >6 tahun

Petunjuk pengisian:

Berilah tanda *ceck list* (✓) pada pernyataan di bawah ini dengan penilaian Bapak/Ibu, dimana:

- 1= Sangat Tidak Setuju (STS)
- 2= Tidak Setuju (TS)
- 3= Ragu-Ragu/Netral
- 4= Setuju (S)
- 5= Sangat Setuju (SS)

UNIVERSITAS ISLAM NEGERI

ALAUDDIN
M A K A S S A R

A. Obedience Pressure /Tekanan Ketaatan (X₁)

NO	Pernyataan	Kategori Jawaban				
		STS	TS	R	S	SS
1.	Auditor tidak ingin mendapatkan masalah dengan instansi, jika auditor tidak memenuhi keinginan instansi untuk berperilaku menyimpang dari standar professional.					
2.	Auditor khawatir akan dipecat, jika auditor tidak menuruti atasan untuk berperilaku menyimpang dari standar professional.					
3.	Auditor menaati perintah atasan walaupun akan memiliki beban moral karena bertentangan dengan standar profesional.					
4.	Jika auditor dipaksa atasan untuk melakukan hal yang bertentangan dengan standar profesi maka auditor akan menentangnya dan memilih untuk keluar dari pekerjaan.					
5.	Auditor menuruti perintah atasan untuk menyimpan dari standar profesi karena tidak ingin mendapat masalah dari atasan					
6	Auditor akan menentang dari perintah atasan karena secara moral telah berhasil menegakkan profesionalisme.					
7	Auditor menaati perintah atasan untuk bertentangan dengan standar profesional karena ingin bekerja terus diinstansi.					

B. Locus Of Control (X₂)

NO	Pernyataan	Kategori Jawaban				
		STS	TS	R	S	SS
1.	Pada kebanyakan pekerjaan, saya dapat dengan mudah menyelesaikan apapun yang saya tetapkan untuk diselesaikan.					

2.	Anda tertarik dengan <i>fee</i> audit sebesar Rp 60.000/jam sebagai auditor untuk bisa melaksanakan audit yang lebih baik.					
3.	Anda yakin sesuatu yang anda yakini bisa diselesaikan.					
4.	Mendapatkan pekerjaan yang saya inginkan lebih merupakan suatu keberuntungan.					
5.	Menurut anda profesi Akuntan memberikan jaminan di masa depan (dana pension).					
6.	Kebanyakan orang mampu mengerjakan tugasnya dengan baik jika mereka berusaha.					
7.	Anda bisa menyelesaikan pekerjaan yang anda senangi.					
8.	Auditor yang diberikan <i>fee</i> akan dapat melaksanakan audit dengan tepat.					
9.	Reward seharusnya diberikan kepada pegawai yang berkinerja baik					
10.	Tekanan waktu tidak dapat menyelesaikan audit yang lebih baik					

C. Perilaku *Disfungsional Audit* (X₃)

NO	Pernyataan	Kategori Jawaban				
		STS	TS	R	S	SS
1.	Penyusunan program audit bebas dari campur tangan pimpinan untuk menentukan, mengeliminasi atau memodifikasi bagian-bagian tertentu yang diperiksa.					
2.	Tekanan dari atasan akan mempengaruhi sikap kehati-hatian auditor.					

3.	Penyusunan program audit bebas dari usaha-usaha pihak lain untuk menentukan subyek pekerjaan pemeriksaan.					
4.	Faktor kebutuhan pribadi dapat membuat auditor tergiur untuk menerima tawaran dari klien yang dapat merusak etikanya.					
5.	Pelaporan bebas dari kewajiban pihak lain untuk mempengaruhi fakta-fakta yang dilaporkan.					

D. Kinerja (Y)

NO	Pernyataan	Kategori Jawaban				
		STS	TS	R	S	SS
1.	Sikap independensi yang dimiliki auditor akan menghasilkan kinerja yang lebih baik.					
2.	Seorang auditor yang mengaudit kliennya lebih dari 3 tahun akan memiliki kinerja yang lebih baik.					
3.	Seorang auditor yang pernah mengaudit klien yang <i>go publik</i> kinerjanya lebih bagus.					
4.	Hasil pekerjaan saya menyebabkan saya dihargai oleh teman-teman saya.					
5.	Saya akan lebih berhati-hati dalam mengaudit klien yang baru.					
6.	Saya telah mengaudit 2 tahun berturut-turut klien yang sama, saya tidak perlu merasa khawatir dalam ketepatan pemberian opini audit.					
7.	Saya menemukan cara untuk meningkatkan prosedur audit.					
8.	Auditor yang berpengalaman lebih bagus kinerjanya dibandingkan auditor yang baru.					
9.	Hasil pekerjaan saya selalu di nilai sangat Bagus karena saya sudah berpengalaman.					

10	Mempertahankan dan memperbaiki hubungan dengan klien merupakan bagian penting dari pekerjaan saya.					
----	--	--	--	--	--	--

E. Integritas (M)

NO	Pernyataan	Kategori Jawaban				
		STS	TS	R	S	SS
1.	Auditor harus bekerja sesuai dengan keadaan sebenarnya, tidak menambah maupun mengurangi fakta yang ada.					
2.	Auditor bersikap dan bertingkah laku sesuai dengan norma yang berlaku.					
3.	Auditor tidak dapat diintimidasi oleh orang lain karena tekanan yang dilakukan oleh orang lain guna mempengaruhi sikap dan pendapatnya.					
4.	Auditor harus memiliki rasa percaya diri yang besar dalam menghadapi berbagai kesulitan.					
5.	Auditor memiliki rasa tanggung jawab bila hasil pemeriksaannya masih memerlukan perbaikan dan penyempurnaan.					
6.	Auditor tidak menerima segala sesuatu dalam bentuk apapun yang bukan haknya.					
7.	Dalam menyusun rekomendasi, auditor harus berpegang teguh kepada ketentuan/peraturan yang berlaku agar rekomendasi dapat dilaksanakan.					

B. Rekapitulasi Jawaban Responden

NO	<i>Obedience pressure (X₁)</i>							T
	X _{1.1}	X _{1.2}	X _{1.3}	X _{1.4}	X _{1.5}	X _{1.6}	X _{1.7}	
1	5	5	5	4	5	5	5	34
2	4	4	5	5	4	4	4	30
3	4	4	4	4	4	4	4	28
4	5	4	4	4	4	5	4	30
5	4	4	4	4	4	4	4	28
6	4	4	4	3	4	5	4	28
7	4	4	4	3	4	5	4	28
8	4	4	4	5	5	5	5	32
9	5	5	4	4	5	5	5	33
10	4	4	3	3	3	4	4	25
11	5	5	5	5	5	5	5	35
12	2	2	2	5	2	3	2	18
13	2	2	2	4	2	3	2	17
14	2	2	2	3	2	3	2	16
15	1	2	2	3	3	4	3	18
16	1	2	2	4	2	4	2	17
17	1	1	1	2	1	4	2	12
18	2	2	4	2	2	4	2	18
19	4	4	4	4	5	4	4	29
20	4	4	4	3	4	5	4	28
21	5	5	5	4	4	5	4	32
22	4	4	4	4	4	4	4	28
23	4	4	4	4	4	4	4	28
24	4	4	4	4	4	5	5	30
25	4	4	4	4	4	5	5	30
26	5	4	5	5	5	4	4	32
27	2	2	2	2	2	4	4	18
28	2	2	2	4	2	4	2	18
29	4	5	4	4	4	4	4	29
30	1	1	2	5	2	3	2	16

NO	<i>Locus Of Control (X2)</i>										T
	X2. 1	X2. 2	X3. 3	X4. 4	X5. 5	X6. 6	X7. 7	X8. 8	X9. 9	X10. 10	
1	4	3	3	3	2	4	4	3	5	4	35
2	4	4	4	4	4	4	4	3	4	3	38
3	4	4	4	4	3	4	4	4	4	4	39
4	4	3	4	4	4	4	4	4	5	2	38
5	4	4	4	4	3	4	4	4	4	4	39
6	4	4	5	4	4	4	4	5	5	4	43
7	2	3	2	3	3	3	3	2	3	3	27
8	4	4	4	4	4	4	4	4	5	4	41
9	4	4	4	4	5	5	5	5	5	5	46
10	4	4	4	4	4	4	4	4	5	4	41
11	4	3	4	4	4	4	4	4	5	4	40
12	4	1	4	2	4	5	4	1	5	4	34
13	4	4	4	4	4	4	4	4	4	3	39
14	4	3	4	4	4	4	4	4	4	3	38
15	4	3	4	2	4	4	4	3	4	4	36
16	4	4	4	4	3	4	4	4	4	4	39
17	4	4	5	4	4	4	4	5	5	4	43
18	3	3	4	3	4	4	4	3	5	3	36
19	4	4	4	4	4	4	4	5	5	5	43
20	4	3	4	4	4	4	4	4	4	2	37
21	4	5	4	4	4	4	4	4	5	4	42
22	4	4	4	4	4	4	4	4	4	4	40
23	4	4	4	4	4	4	4	3	4	3	38
24	4	3	4	4	4	4	4	3	4	2	36
25	5	5	5	5	5	5	5	5	5	4	49
26	4	3	4	4	4	4	4	3	4	2	36

27	4	4	5	4	4	4	4	5	5	4	43
28	3	3	4	3	4	4	4	3	5	3	36
29	3	3	3	3	3	3	3	3	4	4	32
30	4	4	5	4	4	5	4	5	5	5	45

NO	Perilaku Disfungsional Audit (X3)					T
	X3. 1	X3. 2	X3. 3	X3. 4	X3. 5	
1	4	5	5	5	5	24
2	4	4	4	4	4	20
3	4	3	4	3	3	17
4	5	4	4	4	5	22
5	4	4	4	3	4	19
6	4	4	4	5	4	21
7	4	4	4	4	4	20
8	5	5	4	4	5	23
9	3	4	4	4	4	19
10	3	3	3	3	3	15
11	5	5	4	5	4	23
12	4	3	3	4	4	18
13	2	2	3	2	3	12
14	3	3	3	3	3	15
15	3	3	4	2	4	16
16	3	3	3	2	3	14
17	4	4	4	1	4	17
18	2	2	3	3	3	13
19	4	4	4	2	4	18
20	4	4	4	5	5	22
21	4	4	5	5	4	22
22	3	4	3	3	3	16
23	3	3	2	3	3	14
24	4	4	4	4	4	20
25	4	4	4	3	4	19

26	4	4	4	2	4	18
27	2	3	3	4	4	16
28	4	4	4	4	4	20
29	5	4	4	5	5	23
30	2	4	4	3	5	18

NO	Kinerja Auditor (Y)										T
	Y1	Y2	Y3	Y4	Y5	Y6	Y7	Y8	Y9	Y10	
1	5	2	3	3	4	4	3	4	2	4	34
2	4	4	3	4	4	3	4	5	3	3	37
3	4	3	3	4	4	3	4	4	3	4	36
4	4	2	4	4	4	2	4	4	4	4	36
5	5	4	4	4	4	2	4	5	3	4	39
6	4	4	4	4	5	5	5	4	4	4	43
7	4	3	3	4	4	3	4	4	3	3	35
8	5	4	4	3	3	3	4	3	3	3	35
9	4	4	4	4	4	4	4	4	4	4	40
10	5	5	4	4	4	5	5	5	5	5	47
11	4	2	2	4	4	4	4	3	3	5	35
12	5	4	4	4	4	2	4	5	3	4	39
13	5	5	4	4	5	5	5	5	5	4	47
14	5	5	5	4	5	5	5	5	5	5	49
15	5	2	3	3	4	4	4	4	4	4	37
16	5	5	4	4	5	5	5	5	3	5	46
17	5	5	5	4	5	5	4	4	5	4	46
18	4	4	4	4	5	5	5	4	4	5	44
19	4	4	4	4	4	4	4	4	4	3	39
20	5	5	4	5	5	4	4	4	5	4	45

21	3	3	3	4	3	4	4	4	4	4	36
22	4	4	4	4	4	4	4	4	4	4	40
23	5	5	5	5	4	5	4	5	5	5	48
24	4	4	3	4	3	4	4	4	3	3	36
25	4	4	4	4	4	4	5	5	4	4	42
26	3	3	4	3	4	2	4	3	4	4	34
27	5	5	4	5	5	4	5	5	5	5	48
28	5	5	5	4	4	4	4	4	4	3	42
29	4	3	3	3	4	3	4	4	3	3	34
30	5	4	4	4	4	4	4	4	4	5	42

NO	Integritas (M)							T
	M1	M2	M3	M4	M5	M6	M7	
1	4	5	4	5	4	4	5	31
2	4	4	4	3	4	4	4	27
3	5	4	5	5	5	5	5	34
4	4	5	4	5	5	5	4	32
5	4	4	5	4	4	5	4	30
6	4	5	4	5	5	5	4	32
7	5	5	5	4	5	4	5	33
8	5	4	4	4	4	4	4	29
9	3	3	3	3	4	4	4	24
10	5	4	5	4	5	4	5	32
11	4	4	3	4	4	4	3	26
12	5	5	5	5	5	5	5	35
13	5	5	5	5	5	5	5	35
14	5	5	5	5	4	5	5	34
15	5	5	5	5	5	5	5	35
16	4	4	4	4	4	4	4	28
17	5	4	4	4	4	5	5	31

18	5	5	5	5	5	5	5	35
19	5	5	5	5	4	5	5	34
20	4	4	4	4	4	4	5	29
21	4	3	4	4	4	4	4	27
22	5	4	4	4	4	5	5	31
23	4	5	5	4	4	4	5	31
24	3	4	4	4	4	4	4	27
25	4	5	4	5	3	4	4	29
26	3	3	3	4	4	4	3	24
27	5	4	5	5	5	5	5	34
28	4	4	4	4	4	4	4	28
29	4	3	4	3	4	3	4	25
30	5	5	5	5	5	5	5	35

C. Statistik Deskriptif

1. Statistik Deskriptif Variabel

	N	Minimum	Maximum	Mean	Std. Deviation
Obedience Pressure	30	12.00	35.00	25.5000	6.65272
Locus Of Control	30	27.00	49.00	38.9667	4.37456
Perilaku Disfungsional Audit	30	12.00	24.00	18.4667	3.24551
Integritas	30	24.00	35.00	30.5667	3.50057
Kinerja Auditor	30	34.00	49.00	40.3667	4.93044
Valid N (listwise)	30				

2. Statistik Deskriptif Pernyataan

a. Obedience Pressure (Tekanan Ketaatan) X_1

	X1.1	X1.2	X1.3	X1.4	X1.5	X1.6	X1.7
N Valid	30	30	30	30	30	30	30
N Missing	0	0	0	0	0	0	0
Mean	3.4000	3.4333	3.5000	3.8000	3.5000	4.2333	3.6333
Sum	102.00	103.00	105.00	114.00	105.00	127.00	109.00

X1.1

	Frequency	Percent	Valid Percent	Cumulative Percent
Sangat Tidak Setuju	4	13.3	13.3	13.3
Tidak Setuju	6	20.0	20.0	33.3
Valid Setuju	14	46.7	46.7	80.0
Sangat Setuju	6	20.0	20.0	100.0
Total	30	100.0	100.0	

X1.2

	Frequency	Percent	Valid Percent	Cumulative Percent
Sangat Tidak Setuju	2	6.7	6.7	6.7
Tidak Setuju	8	26.7	26.7	33.3
Valid Setuju	15	50.0	50.0	83.3
Sangat Setuju	5	16.7	16.7	100.0
Total	30	100.0	100.0	

X1.3

	Frequency	Percent	Valid Percent	Cumulative Percent
Sangat Tidak Setuju	1	3.3	3.3	3.3
Tidak Setuju	8	26.7	26.7	30.0
Valid Ragu-Ragu	1	3.3	3.3	33.3
Setuju	15	50.0	50.0	83.3
Sangat Setuju	5	16.7	16.7	100.0
Total	30	100.0	100.0	

M A K A S S A R**X1.4**

	Frequency	Percent	Valid Percent	Cumulative Percent
Tidak Setuju	3	10.0	10.0	10.0
Valid Ragu-Ragu	6	20.0	20.0	30.0
Setuju	15	50.0	50.0	80.0

Sangat Setuju	6	20.0	20.0	100.0
Total	30	100.0	100.0	

X1.5

	Frequency	Percent	Valid Percent	Cumulative Percent
Sangat Tidak Setuju	1	3.3	3.3	3.3
Tidak Setuju	8	26.7	26.7	30.0
Ragu-Ragu	2	6.7	6.7	36.7
Valid Setuju	13	43.3	43.3	80.0
Sangat Setuju	6	20.0	20.0	100.0
Total	30	100.0	100.0	

X1.6

	Frequency	Percent	Valid Percent	Cumulative Percent
Ragu-Ragu	4	13.3	13.3	13.3
Valid Setuju	15	50.0	50.0	63.3
Sangat Setuju	11	36.7	36.7	100.0
Total	30	100.0	100.0	

X1.7

	Frequency	Percent	Valid Percent	Cumulative Percent
Tidak Setuju	8	26.7	26.7	26.7
Ragu-Ragu	1	3.3	3.3	30.0
Valid Setuju	15	50.0	50.0	80.0
Sangat Setuju	6	20.0	20.0	100.0
Total	30	100.0	100.0	

b. Locus Of Control

Statistics

		X2.1	X2.2	X2.3	X2.4	X2.5	X2.6	X2.7	X2.8	X2.9	X2.10
N	Valid	30	30	30	30	30	30	30	30	30	30
	Missing	0	0	0	0	0	0	0	0	0	0
Mean		3.8667	3.5667	4.0333	3.7333	3.8333	4.0667	4.0000	3.7667	4.5000	3.6000
Sum		116.00	107.00	121.00	112.00	115.00	122.00	120.00	113.00	135.00	108.00

X2.1

		Frequency	Percent	Valid Percent	Cumulative Percent
Valid	Tidak Setuju	1	3.3	3.3	3.3
	Ragu-Ragu	3	10.0	10.0	13.3
	Setuju	25	83.3	83.3	96.7
	Sangat Setuju	1	3.3	3.3	100.0
	Total	30	100.0	100.0	

X2.2

		Frequency	Percent	Valid Percent	Cumulative Percent
Valid	Sangat Tidak Setuju	1	3.3	3.3	3.3
	Ragu-Ragu	12	40.0	40.0	43.3
	Setuju	15	50.0	50.0	93.3
	Sangat Setuju	2	6.7	6.7	100.0
	Total	30	100.0	100.0	

X2.3

		Frequency	Percent	Valid Percent	Cumulative Percent
Valid	Tidak Setuju	1	3.3	3.3	3.3

Ragu-Ragu	2	6.7	6.7	10.0
Setuju	22	73.3	73.3	83.3
Sangat Setuju	5	16.7	16.7	100.0
Total	30	100.0	100.0	

X2.4

	Frequency	Percent	Valid Percent	Cumulative Percent
Tidak Setuju	2	6.7	6.7	6.7
Ragu-Ragu	5	16.7	16.7	23.3
Valid Setuju	22	73.3	73.3	96.7
Sangat Setuju	1	3.3	3.3	100.0
Total	30	100.0	100.0	

X2.5

	Frequency	Percent	Valid Percent	Cumulative Percent
Tidak Setuju	1	3.3	3.3	3.3
Ragu-Ragu	5	16.7	16.7	20.0
Valid Setuju	22	73.3	73.3	93.3
Sangat Setuju	2	6.7	6.7	100.0
Total	30	100.0	100.0	

X2.6

	Frequency	Percent	Valid Percent	Cumulative Percent
Ragu-Ragu	2	6.7	6.7	6.7
Valid Setuju	24	80.0	80.0	86.7
Sangat Setuju	4	13.3	13.3	100.0
Total	30	100.0	100.0	

X2.7

	Frequency	Percent	Valid Percent	Cumulative Percent
Valid Ragu-Ragu	2	6.7	6.7	6.7
Valid Setuju	26	86.7	86.7	93.3
Valid Sangat Setuju	2	6.7	6.7	100.0
Total	30	100.0	100.0	

X2.8

	Frequency	Percent	Valid Percent	Cumulative Percent
Valid Sangat Tidak Setuju	1	3.3	3.3	3.3
Valid Tidak Setuju	1	3.3	3.3	6.7
Valid Ragu-Ragu	9	30.0	30.0	36.7
Valid Setuju	12	40.0	40.0	76.7
Valid Sangat Setuju	7	23.3	23.3	100.0
Total	30	100.0	100.0	

X2.9

	Frequency	Percent	Valid Percent	Cumulative Percent
Valid Ragu-Ragu	1	3.3	3.3	3.3
Valid Setuju	13	43.3	43.3	46.7
Valid Sangat Setuju	16	53.3	53.3	100.0
Total	30	100.0	100.0	

X2.10

	Frequency	Percent	Valid Percent	Cumulative Percent
Valid Tidak Setuju	4	13.3	13.3	13.3
Valid Ragu-Ragu	7	23.3	23.3	36.7
Valid Setuju	16	53.3	53.3	90.0
Valid Sangat Setuju	3	10.0	10.0	100.0
Total	30	100.0	100.0	

c. Perilaku Disfungsional (X₃)

Statistics

		X3.1	X3.2	X3.3	X3.4	X3.5
N	Valid	30	30	30	30	30
	Missing	0	0	0	0	0
Mean		3.6333	3.7000	3.7333	3.4667	3.9333
Sum		109.00	111.00	112.00	104.00	118.00

X3.1

		Frequency	Percent	Valid Percent	Cumulative Percent
Valid	Tidak Setuju	4	13.3	13.3	13.3
	Ragu-Ragu	7	23.3	23.3	36.7
	Setuju	15	50.0	50.0	86.7
	Sangat Setuju	4	13.3	13.3	100.0
	Total	30	100.0	100.0	

X3.2

		Frequency	Percent	Valid Percent	Cumulative Percent
Valid	Tidak Setuju	2	6.7	6.7	6.7
	Ragu-Ragu	8	26.7	26.7	33.3
	Setuju	17	56.7	56.7	90.0
	Sangat Setuju	3	10.0	10.0	100.0
	Total	30	100.0	100.0	

X3.3

		Frequency	Percent	Valid Percent	Cumulative Percent
Valid	Tidak Setuju	1	3.3	3.3	3.3
	Ragu-Ragu	8	26.7	26.7	30.0
	Setuju	19	63.3	63.3	93.3
	Sangat Setuju	2	6.7	6.7	100.0

Total	30	100.0	100.0
-------	----	-------	-------

X3.4

	Frequency	Percent	Valid Percent	Cumulative Percent
Valid Sangat Tidak Setuju	1	3.3	3.3	3.3
Tidak Setuju	5	16.7	16.7	20.0
Ragu-Ragu	9	30.0	30.0	50.0
Setuju	9	30.0	30.0	80.0
Sangat Setuju	6	20.0	20.0	100.0
Total	30	100.0	100.0	

X3.5

	Frequency	Percent	Valid Percent	Cumulative Percent
Valid Ragu-Ragu	8	26.7	26.7	26.7
Setuju	16	53.3	53.3	80.0
Sangat Setuju	6	20.0	20.0	100.0
Total	30	100.0	100.0	

d. Integritas (M)

Statistics

	M1	M2	M3	M4	M5	M6	M7
N Valid	30	30	30	30	30	30	30
Missing	0	0	0	0	0	0	0
Mean	4.3667	4.3000	4.3333	4.3333	4.3333	4.4333	4.4667
Sum	131.00	129.00	130.00	130.00	130.00	133.00	134.00

M1

	Frequency	Percent	Valid Percent	Cumulative Percent
Valid Ragu-Ragu	3	10.0	10.0	10.0
Setuju	13	43.3	43.3	53.3

Sangat Setuju	14	46.7	46.7	100.0
Total	30	100.0	100.0	

M2

	Frequency	Percent	Valid Percent	Cumulative Percent
Valid Ragu-Ragu	4	13.3	13.3	13.3
Valid Setuju	13	43.3	43.3	56.7
Valid Sangat Setuju	13	43.3	43.3	100.0
Total	30	100.0	100.0	

M3

	Frequency	Percent	Valid Percent	Cumulative Percent
Valid Ragu-Ragu	3	10.0	10.0	10.0
Valid Setuju	14	46.7	46.7	56.7
Valid Sangat Setuju	13	43.3	43.3	100.0
Total	30	100.0	100.0	

M4

	Frequency	Percent	Valid Percent	Cumulative Percent
Valid Ragu-Ragu	3	10.0	10.0	10.0
Valid Setuju	14	46.7	46.7	56.7
Valid Sangat Setuju	13	43.3	43.3	100.0
Total	30	100.0	100.0	

M5

	Frequency	Percent	Valid Percent	Cumulative Percent
Valid Ragu-Ragu	1	3.3	3.3	3.3
Valid Setuju	18	60.0	60.0	63.3

Sangat Setuju	11	36.7	36.7	100.0
Total	30	100.0	100.0	

M6

	Frequency	Percent	Valid Percent	Cumulative Percent
Valid Ragu-Ragu	1	3.3	3.3	3.3
Valid Setuju	15	50.0	50.0	53.3
Valid Sangat Setuju	14	46.7	46.7	100.0
Total	30	100.0	100.0	

M7

	Frequency	Percent	Valid Percent	Cumulative Percent
Valid Ragu-Ragu	2	6.7	6.7	6.7
Valid Setuju	12	40.0	40.0	46.7
Valid Sangat Setuju	16	53.3	53.3	100.0
Total	30	100.0	100.0	

e. Kinerja Auditor (Y)

Statistics

	Y1	Y2	Y3	Y4	Y5	Y6	Y7	Y8	Y9	Y10
N Valid	30	30	30	30	30	30	30	30	30	30
N Missing	0	0	0	0	0	0	0	0	0	0
Mean	4.4333	3.8667	3.8333	3.9333	4.1667	3.8333	4.2000	4.2333	3.8333	4.0333
Sum	133.00	116.00	115.00	118.00	125.00	115.00	126.00	127.00	115.00	121.00

Y1

	Frequency	Percent	Valid Percent	Cumulative Percent
Valid Ragu-Ragu	2	6.7	6.7	6.7
Valid Setuju	13	43.3	43.3	50.0
Valid Sangat Setuju	15	50.0	50.0	100.0
Total	30	100.0	100.0	

Y2

	Frequency	Percent	Valid Percent	Cumulative Percent
Valid Tidak Setuju	4	13.3	13.3	13.3
Valid Ragu-Ragu	5	16.7	16.7	30.0
Valid Setuju	12	40.0	40.0	70.0
Valid Sangat Setuju	9	30.0	30.0	100.0
Total	30	100.0	100.0	

Y3

	Frequency	Percent	Valid Percent	Cumulative Percent
Valid Tidak Setuju	1	3.3	3.3	3.3
Valid Ragu-Ragu	8	26.7	26.7	30.0
Valid Setuju	16	53.3	53.3	83.3
Valid Sangat Setuju	5	16.7	16.7	100.0
Total	30	100.0	100.0	

Y4

	Frequency	Percent	Valid Percent	Cumulative Percent
Valid Ragu-Ragu	5	16.7	16.7	16.7
Valid Setuju	22	73.3	73.3	90.0
Valid Sangat Setuju	3	10.0	10.0	100.0
Total	30	100.0	100.0	

Y5

	Frequency	Percent	Valid Percent	Cumulative Percent
Valid Ragu-Ragu	3	10.0	10.0	10.0
Valid Setuju	19	63.3	63.3	73.3
Valid Sangat Setuju	8	26.7	26.7	100.0
Total	30	100.0	100.0	

Y6

	Frequency	Percent	Valid Percent	Cumulative Percent
Valid Tidak Setuju	4	13.3	13.3	13.3
Valid Ragu-Ragu	5	16.7	16.7	30.0
Valid Setuju	13	43.3	43.3	73.3
Valid Sangat Setuju	8	26.7	26.7	100.0
Total	30	100.0	100.0	

Y7

	Frequency	Percent	Valid Percent	Cumulative Percent
Valid Ragu-Ragu	1	3.3	3.3	3.3
Valid Setuju	22	73.3	73.3	76.7
Valid Sangat Setuju	7	23.3	23.3	100.0
Total	30	100.0	100.0	

Y8

	Frequency	Percent	Valid Percent	Cumulative Percent
Valid Ragu-Ragu	3	10.0	10.0	10.0
Valid Setuju	17	56.7	56.7	66.7
Valid Sangat Setuju	10	33.3	33.3	100.0
Total	30	100.0	100.0	

Y9

	Frequency	Percent	Valid Percent	Cumulative Percent
Tidak Setuju	1	3.3	3.3	3.3
Ragu-Ragu	10	33.3	33.3	36.7
Valid Setuju	12	40.0	40.0	76.7
Sangat Setuju	7	23.3	23.3	100.0
Total	30	100.0	100.0	

Y10

	Frequency	Percent	Valid Percent	Cumulative Percent
Ragu-Ragu	7	23.3	23.3	23.3
Valid Setuju	15	50.0	50.0	73.3
Sangat Setuju	8	26.7	26.7	100.0
Total	30	100.0	100.0	

D. Uji Kualitas Data

1. Obedience pressure (Tekanan Ketaatan) (X₁)

Correlations

	X1.1	X1.2	X1.3	X1.4	X1.5	X1.6	X1.7	Obedience Pressure
X1.1	Pearson Correlation	1	.955**	.899**	.350	.898**	.670**	.851**
	Sig. (2-tailed)		.000	.000	.058	.000	.000	.000
	N	30	30	30	30	30	30	30
X1.2	Pearson Correlation	.955**	1	.886**	.330	.910**	.689**	.873**
	Sig. (2-tailed)	.000		.000	.075	.000	.000	.000
	N	30	30	30	30	30	30	30

X1.3	Pearson	.899**	.886**	1	.367*	.877**	.631**	.767**	.926**
	Correlation								
	Sig. (2-tailed)	.000	.000		.046	.000	.000	.000	.000
X1.4	N	30	30	30	30	30	30	30	30
	Pearson	.350	.330	.367*	1	.455*	-.034	.241	.450*
	Correlation								
X1.5	Sig. (2-tailed)	.058	.075	.046		.011	.857	.200	.013
	N	30	30	30	30	30	30	30	30
	Pearson	.898**	.910**	.877**	.455*	1	.658**	.879**	.964**
X1.6	Correlation								
	Sig. (2-tailed)	.000	.000	.000	.011		.000	.000	.000
	N	30	30	30	30	30	30	30	30
X1.7	Pearson	.670**	.689**	.631**	-.034	.658**	1	.766**	.721**
	Correlation								
	Sig. (2-tailed)	.000	.000	.000	.857	.000		.000	.000
Obedience Pressure	N	30	30	30	30	30	30	30	30
	Pearson	.851**	.873**	.767**	.241	.879**	.766**	1	.909**
	Correlation								
N	Sig. (2-tailed)	.000	.000	.000	.200	.000	.000		.000
	Pearson	.962**	.964**	.926**	.450*	.964**	.721**	.909**	1
	Correlation								
N	Sig. (2-tailed)	.000	.000	.000	.013	.000	.000	.000	
	N	30	30	30	30	30	30	30	30

** . Correlation is significant at the 0.01 level (2-tailed).

* . Correlation is significant at the 0.05 level (2-tailed).

Reliability Statistics

Cronbach's Alpha	N of Items
.937	7

	Sig. (2-tailed)	.000	.652	.000	.331	.001	.000	.143	.002	.065	.000	
	N	30	30	30	30	30	30	30	30	30	30	
	Pearson Correlation	.732**	.360	.604**	.435*	.627**	.826**	1	.478**	.487**	.217	.764**
X2.7	Sig. (2-tailed)	.000	.051	.000	.016	.000	.000	.008	.006	.249	.000	
	N	30	30	30	30	30	30	30	30	30	30	
	Pearson Correlation	.494**	.732**	.648**	.729**	.350	.274	.478**	1	.403*	.423*	.858**
X2.8	Sig. (2-tailed)	.005	.000	.000	.000	.058	.143	.008	.027	.020	.000	
	N	30	30	30	30	30	30	30	30	30	30	
	Pearson Correlation	.356	.117	.539**	.094	.356	.536**	.487**	.403*	1	.423*	.599**
X2.9	Sig. (2-tailed)	.053	.539	.002	.621	.053	.002	.006	.027	.020	.000	
	N	30	30	30	30	30	30	30	30	30	30	
	Pearson Correlation	.191	.354	.223	-.013	.000	.341	.217	.423*	.423*	1	.513**
X2.10	Sig. (2-tailed)	.313	.055	.236	.947	1.000	.065	.249	.020	.020	.004	
	N	30	30	30	30	30	30	30	30	30	30	
	Pearson Correlation	.728**	.698**	.808**	.674**	.584**	.650**	.764**	.858**	.599**	.513**	1
Locus Of Control	Sig. (2-tailed)	.000	.000	.000	.000	.001	.000	.000	.000	.000	.004	
	N	30	30	30	30	30	30	30	30	30	30	

*. Correlation is significant at the 0.05 level (2-tailed).

** . Correlation is significant at the 0.01 level (2-tailed).

Reliability Statistics

Cronbach's Alpha	N of Items
.859	10

3. Perilaku *Disfungsional* (X₃)

Correlations

		X3.1	X3.2	X3.3	X3.4	X3.5	Perilaku Disfungsional Audit
X3.1	Pearson Correlation	1	.708**	.549**	.425*	.519**	.802**
	Sig. (2-tailed)		.000	.002	.019	.003	.000
	N	30	30	30	30	30	30
X3.2	Pearson Correlation	.708**	1	.690**	.466**	.692**	.867**
	Sig. (2-tailed)	.000		.000	.009	.000	.000
	N	30	30	30	30	30	30
X3.3	Pearson Correlation	.549**	.690**	1	.377*	.660**	.776**
	Sig. (2-tailed)	.002	.000		.040	.000	.000
	N	30	30	30	30	30	30
X3.4	Pearson Correlation	.425*	.466**	.377*	1	.493**	.744**
	Sig. (2-tailed)	.019	.009	.040		.006	.000
	N	30	30	30	30	30	30
X3.5	Pearson Correlation	.519**	.692**	.660**	.493**	1	.813**
	Sig. (2-tailed)	.003	.000	.000	.006		.000
	N	30	30	30	30	30	30
Perilaku Disfungsional Audit	Pearson Correlation	.802**	.867**	.776**	.744**	.813**	1
	Sig. (2-tailed)	.000	.000	.000	.000	.000	
	N	30	30	30	30	30	30

** . Correlation is significant at the 0.01 level (2-tailed).

Y4	Pearson	.197	.574**	.325	1	.373*	.314	.328	.472**	.529**	.375*	.641**
	Correlation											
	Sig. (2-tailed)	.296	.001	.080		.043	.092	.077	.008	.003	.041	.000
Y5	N	30	30	30	30	30	30	30	30	30	30	30
	Pearson	.357	.443*	.455*	.373*	1	.463**	.481**	.357	.477**	.473**	.699**
	Correlation											
Y6	Sig. (2-tailed)	.053	.014	.012	.043		.010	.007	.053	.008	.008	.000
	N	30	30	30	30	30	30	30	30	30	30	30
	Pearson	.289	.498**	.336	.314	.463**	1	.434*	.233	.510**	.446*	.701**
Y7	Correlation											
	Sig. (2-tailed)	.122	.005	.070	.092	.010		.017	.216	.004	.013	.000
	N	30	30	30	30	30	30	30	30	30	30	30
Y8	Pearson	.045	.480**	.286	.328	.481**	.434*	1	.409*	.427*	.476**	.618**
	Correlation											
	Sig. (2-tailed)	.811	.007	.125	.077	.007	.017		.025	.019	.008	.000
Y9	N	30	30	30	30	30	30	30	30	30	30	30
	Pearson	.437*	.543**	.381*	.472**	.357	.233	.409*	1	.275	.289	.619**
	Correlation											
Y10	Sig. (2-tailed)	.016	.002	.038	.008	.053	.216	.025		.141	.122	.000
	N	30	30	30	30	30	30	30	30	30	30	30
	Pearson	.209	.588**	.674**	.529**	.477**	.510**	.427*	.275	1	.413*	.770**
Kinerja Auditor	Correlation											
	Sig. (2-tailed)	.267	.001	.000	.003	.008	.004	.019	.141		.023	.000
	N	30	30	30	30	30	30	30	30	30	30	30
Kinerja Auditor	Pearson	.273	.197	.204	.375*	.473**	.446*	.476**	.289	.413*	1	.590**
	Correlation											
	Sig. (2-tailed)	.144	.297	.281	.041	.008	.013	.008	.122	.023		.001
Kinerja Auditor	N	30	30	30	30	30	30	30	30	30	30	30
	Pearson	.550**	.836**	.738**	.641**	.699**	.701**	.618**	.619**	.770**	.590**	1
	Correlation											
Kinerja Auditor	Sig. (2-tailed)	.002	.000	.000	.000	.000	.000	.000	.000	.000	.001	
	N	30	30	30	30	30	30	30	30	30	30	30

** . Correlation is significant at the 0.01 level (2-tailed).

* . Correlation is significant at the 0.05 level (2-tailed).

Reliability Statistics

Cronbach's Alpha	N of Items
.864	10

E. Uji Asumsi Klasik

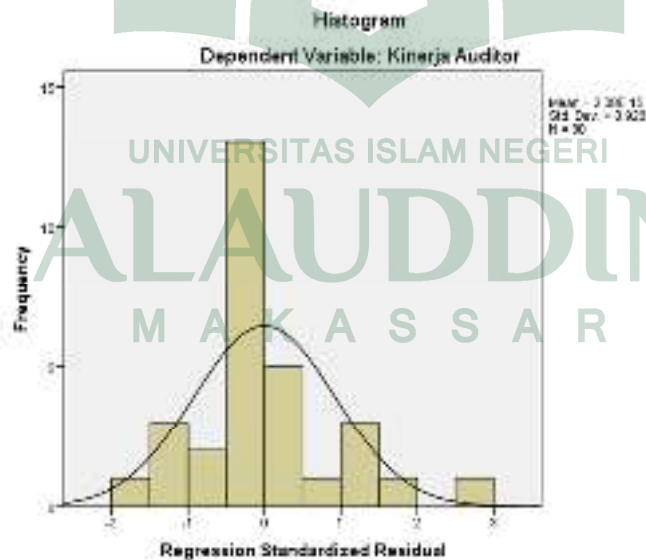
1. Uji Normalitas

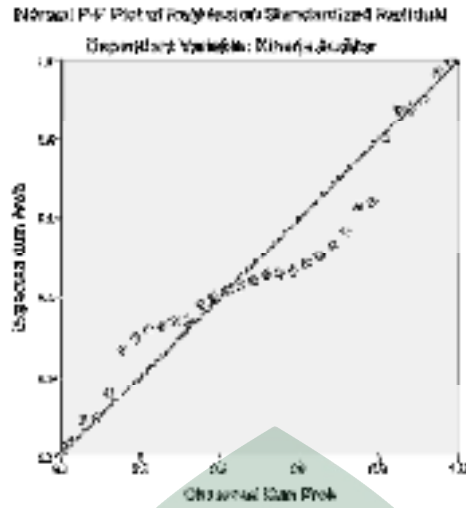
One-Sample Kolmogorov-Smirnov Test

		Unstandardized Residual
N		30
Normal Parameters ^{a,b}	Mean	.0000000
	Std. Deviation	2.96672510
Most Extreme Differences	Absolute	.164
	Positive	.164
	Negative	-.122
Kolmogorov-Smirnov Z		.899
Asymp. Sig. (2-tailed)		.395

a. Test distribution is Normal.

b. Calculated from data.





2. Uji Multikolinieritas

Coefficients^a

Model		Collinearity Statistics	
		Tolerance	VIF
1	Obedience Pressure	.481	2.078
	Locus Of Control	.974	1.027
	Perilaku Disfungsional Audit	.535	1.870
	Integritas	.632	1.581

a. Dependent Variable: Kinerja Auditor

3. Uji Heteroskedastisitas



F. Uji Regresi linear Berganda

Model Summary

Model	R	R Square	Adjusted R Square	Std. Error of the Estimate
1	.798 ^a	.636	.594	3.14017

a. Predictors: (Constant), Perilaku Disfungsional Audit, Locus Of Control, Obedience Pressure

ANOVA^a

Model		Sum of Squares	df	Mean Square	F	Sig.
1	Regression	448.589	3	149.530	15.164	.000 ^b
	Residual	256.378	26	9.861		
	Total	704.967	29			

a. Dependent Variable: Kinerja Auditor

b. Predictors: (Constant), Perilaku Disfungsional Audit, Locus Of Control, Obedience Pressure

Coefficients^a

Model		Unstandardized Coefficients		Standardized Coefficients	t	Sig.
		B	Std. Error	Beta		
1	(Constant)	45.853	6.538		7.013	.000
	Obedience Pressure	-.286	.117	-.386	-2.450	.021
	Locus Of Control	.339	.135	.301	2.515	.018
	Perilaku Disfungsional Audit	-.617	.241	-.406	-2.564	.016

a. Dependent Variable: Kinerja Auditor

G. Uji Nilai Selisih Mutlak (Moderating)

1) Uji tanpa interaksi

Coefficients^a

Model	Unstandardized Coefficients		Standardized Coefficients	t	Sig.
	B	Std. Error	Beta		
(Constant)	52,280	10,112		5,170	,000
1 Obedience Pressure	-,480	,133	-,648	-3,610	,001
Integritas	,011	,253	,008	,043	,966

a. Dependent Variable: Kinerja Auditor

Coefficients^a

Model	Unstandardized Coefficients		Standardized Coefficients	t	Sig.
	B	Std. Error	Beta		
(Constant)	7,445	10,285		,724	,475
1 Locus Of Control	,405	,185	,359	2,193	,037
Integritas	,561	,231	,398	2,433	,022

a. Dependent Variable: Kinerja Auditor

Coefficients^a

Model	Unstandardized Coefficients		Standardized Coefficients	t	Sig.
	B	Std. Error	Beta		
(Constant)	56,831	9,961		5,705	,000
1 Perilaku Disfungsional Audit	-1,012	,243	-,666	-4,159	,000
Integritas	,073	,226	,052	,322	,750

a. Dependent Variable: Kinerja Auditor

Coefficients^a

Model	Unstandardized Coefficients		Standardized Coefficients	t	Sig.
	B	Std. Error	Beta		
(Constant)	41.253	1.321		31.231	.000
Zscore: Obedience Pressure	-3.050	.982	-.619	-3.105	.005
Zscore: Locus Of Control	1.842	.608	.374	3.029	.006
Zscore: Perilaku Disfungsional	-1.678	.811	-.340	-2.070	.050
1 Audit					
Zscore: Integritas	-.828	.747	-.168	-1.108	.280
X1_M	-2.321	1.078	-.460	-2.153	.043
X2_M	.027	.684	.005	.039	.969
X3_M	1.638	1.140	.264	1.437	.165

a. Dependent Variable: Kinerja Auditor



KEMENTERIAN AGAMA
UNIVERSITAS ISLAM NEGERI (UIN) ALAUDDIN MAKASSAR
FAKULTAS EKONOMI DAN BISNIS ISLAM

Kampus I - Jl. Sultan Alauddin No. 63 Makassar (0811) 864076 Fax 864023
Kampus II - Jl. H. M. Yakin Lingsar No. 26 Sanjaya Sempitang - Gowa Telp. 841379 Fax 822188

Semester : **041** / E/ DPP 00 9/17019
Sifat : **Penugasan**
Lampiran : **-**
Perihal : **Permohonan Ijin Penelitian**

Gowa, 04 Agustus 2019

Kepada,

Yth. UPE P2T BIKPMD

di Tempat

Assalamu Alaikum Warohmatullahi Waburokatun.

Dengan hormat disampaikan bahwa Mahasiswa Fakultas Ekonomi dan Bisnis Islam UIN Alauddin Makassar yang tersebut namanya dibawah ini:

Nama : **Dani Purbanur Hudaayati**
NIM : **90400114131**
Fakultas : **Ekonomi dan Bisnis Islam**
Jurusan : **Akuntansi**
Semester : **IX (Sembilan)**
Alamat : **Semana-Gowa**

Bermaksud melakukan penelitian dalam rangka penyelesaian skripsi sebagai salah satu syarat untuk memperoleh gelar sarjana. Adapun judul skripsinya:

"Pengaruh Obedience Pressure, Egoism of Control, Perilaku dilanggar/kuat terhadap Kinerja Auditor dengan Integritas sebagai Variabel Moderating Ditadi pada Auditor yang Berhaji di Kantor Inspektorat Kota Makassar"


Dengan Dosen pembimbing:

1. **Dr. Lince Bahanding, SE., M.Si., Ak.**
2. **Dr. Syaharuddin, M.Si.**

Untuk maksud tersebut kami mengharapkan kerinyanya kepada mahasiswa yang bersangkutan dapat diberi ijin melakukan penelitian di Kantor Inspektorat Kota Makassar.

Demikian harapan kami dan Terima Kasih.

Wassalam
Dehan Fakultas Ekonomi dan Bisnis Islam
UIN Alauddin Makassar,


Prof. Dr. H. Ambo Atse, M.Ag.
NIP. 19581022 198703 1 002



PEMERINTAH PROVINSI SULAWESI SELATAN
DINAS PENANAMAN MODAL DAN PELAYANAN TERPADU SATU PINTU
BIDANG PENYELENGGARAAN PELAYANAN PERIZINAN

Nomor : 1474/2018/PTSP/010
 Lembaran : 1 (satu) Lembar
 Perihal : Izin Penelitian

Keperluan : Walikota Makassar

di
Tempat

Berdasarkan surat Dekan Fak. Ekonomi dan Bisnis Islam UIN Alauddin Makassar Nomor 020/2018/FF-UM/010/2018 tanggal 14 Januari 2018 perihal tersebut diatas, mahasiswa/peneliti dibawah ini:

Nama : DESI PURNAMA HANDAYANI
Nomor Pasok : 00403114121
Program Studi : Akuntansi
Fakultas/Lembaga : Mahasiswa(S1)
Alamat : J. 98 Alauddin No. 53 Makassar

Bermaksud untuk melakukan penelitian di lingkungan Kantor Inspektorat Kota Makassar dengan judul:

" PENGARUH OBEDIENCE PRESSURE, LOCUS OF CONTROL, PERILAKU DISFUNGSIONAL TERHADAP KINERJA AUDITOR DENGAN INTEGRITAS SEBAGAI VARIABEL MODERATING (STUDI PADA AUDITOR YANG BEKERJA DI KANTOR INSPEKTORAT KOTA MAKASSAR) "

Yang akan dilaksanakan dari Tgl. 21 Januari s/d 08 Februari 2018

Selubungan dengan hal tersebut diatas, baik prinsipnya kami menyetujui sebagian dimaksud dengan ketentuan yang tertera di belakang surat izin penelitian.

Demiakan Surat Keterangan ini diberikan agar dipergunakan sebagaimana mestinya.

Diberikan di Makassar
 Pada tanggal : 14 Januari 2018

A.n. GUBERNUR SULAWESI SELATAN
KEPALA DINAS PENANAMAN MODAL DAN PELAYANAN TERPADU SATU PINTU
PROVINSI SULAWESI SELATAN

Selaku Administrator Pelayanan Perizinan Terpadu

UNIVERSITAS ISLAM NEGERI

ALAUDDIN
MAKASSAR

A. M. YAMIN, SE, MS
 Pangkat : Pembina Utama Madya
 Np. 19810513 198002 1 002

Terselaku Yn:
 1. Dekan Fak. Ekonomi dan Bisnis Islam UIN Alauddin Makassar di Makassar.
 2. Peneliti.

2018/01/14/01/2018





**PEMERINTAH KOTA MAKASSAR
BADAN KESATUAN BANGSA DAN POLITIK**

Jalan Ahmad Yani No. 2 Makassar 90111
Telp +62411 - 3615367 Fax +62411 - 3610967

Email: Kelembda@makassar.go.id Home page: <http://www.makassar.go.id>



Makassar, 15 Januari 2019

Kepada

**Yth. KEPALA INSPEKTORAT
KOTA MAKASSAR
DI -
MAKASSAR**

Nomor : 076 / 171 - II/BKBP/V/2019
Sifat :
Perihal : Izin Penelitian

Dengan Hormat,

Menunjuk Surat dan Kepala Dinas Penanaman Modal dan Pelayanan Terpadu Satu Pintu Provinsi Sulawesi Selatan Nomor : 10184/S.D/PTSP/2019 Tanggal 14 Januari 2019, Perihal tersebut di atas, maka bersama ini disampaikan kepada Bapak bahwa :

Nama	DESI PURNAMA HANDAYANI
Nim/Jurusan	90400114131 / Akuntansi
Pekerjaan	Mahasiswa (G1) / UIN Aleuddin
Alamat	Jl. Sultan Alauddin No. 63, Makassar
Judul	"PENGARUH OBEDIENCE PRESSURE, LOCUS OF CONTROL, PERILAKU DEBILINGSIONAL TERHADAP KINERJA AUDITOR DENGAN INTEGRITAS SEBAGAI VARIABEL MODERATING (STUDI PADA AUDITOR YANG BEKERJA DI KANTOR INSPEKTORAT KOTA MAKASSAR)"

Bermaksud mengadakan Penelitian pada instansi / Wilayah Bapak, dalam rangka Penyusunan Skripsi sesuai dengan judul di atas, yang akan dilaksanakan mulai tanggal 15 Januari s/d 05 Februari 2019.

Shubungan dengan hal tersebut, pada prinsipnya kami dapat menyetujui dengan memberikan surat rekomendasi izin penelitian ini dan harap diberikan bantuan dan fasilitas seperlunya.

Demikian disampaikan kepada Bapak untuk dimaklumi dan selanjutnya yang bersangkutan melaporkan hasilnya kepada Walikota Makassar Cq. Kepala Badan Kesatuan Bangsa dan Politik.

**UNIVERSITAS ISLAM NEGERI
ALAUDDIN
MAKASSAR**

A. WALIKOTA MAKASSAR
1 M. KEPALA BADAN

Drs. AKHMAD NAMSUM, M.M.
Panglima
199705242006041004

- Tembusan :**
1. Kepala Badan Kesatuan Bangsa dan Politik Prov. Sul – Sel. di Makassar;
 2. Kepala Unit Pelaksanaan Teknik P2T Badan Koordinasi Penanaman Modal Daerah Prov. Sul Sel di Makassar;
 3. Dekan Fak. Ekonomi dan Bisnis Islam UIN Aleuddin Makassar di Makassar;
 4. Mahasiswa yang bersangkutan;
 5. Arsip.

RIWAYAT HIDUP



Desi Purnama Handayani dilahirkan di Bima pada tanggal 12 Desember 1995. Anak ke tiga dari lima bersaudara pasangan dari ayahanda M. Said dan ibunda St. Rugayah. Penulis memulai pendidikan di SD NEGERI Kale'o II pada tahun 2002 dan tamat pada tahun 2008. Pada tahun itu juga penulis melanjutkan pendidikan di SMP Negeri 2 lambu dan tamat pada tahun 2011, kemudian melanjutkan pendidikan di SMA Negeri 1 Sape dan lulus pada tahun 2014. Pada tahun yang sama penulis melanjutkan pendidikan di Universitas Islam Negeri Alauddin Makassar Fakultas Ekonomi dan Bisnis Islam pada Program Studi Akuntansi. Penulis menyelesaikan kuliah strata satu (S1) pada tahun 2019.

Contact person:

Email : desiphy57@gmail.com

No.Hp : 0853-4679-9623

UNIVERSITAS ISLAM NEGERI
ALAUDDIN
M A K A S S A R