

**PENGARUH DUKUNGAN SOSIAL KELUARGA TERHADAP  
KINERJA PERAWAT RSUD SULTHAN DAENG RADJA  
BULUKUMBA DENGAN *BURNOUT* SEBAGAI  
VARIABEL INTERVENING**



**SKRIPSI**

Diajukan untuk Memenuhi Salah Satu Syarat Melakukan Penelitian dan  
Memperoleh Gelar Sarjana Manajemen pada Jurusan Manajemen  
Fakultas Ekonomi dan Bisnis Islam UIN Alauddin Makassar

**OLEH:**

**ADHE LELY SERLI DEWI**

**NIM : 90200115140**

**JURUSAN MANAJEMEN  
FAKULTAS EKONOMI DAN BISNIS ISLAM  
UNIVERSITAS ISLAM NEGERI ALAUDDIN MAKASSAR**

**2019**

## PERNYATAAN KEASLIAN SKRIPSI

Mahasiswa yang bertanda tangan di bawah ini :

Nama : Adhe Lely Serli Dewi

NIM : 90200115140

Tempat/Tgl. Lahir : Salassae, 03 Juni 1998

Jur/Prodi/Konsentrasi : Manajemen/ Sumber Daya Manusia

Fakultas/Program : Ekonomi dan Bisnis Islam

Alamat : Samata-Gowa

Judul : “Pengaruh Dukungan Sosial Keluarga Terhadap Kinerja Perawat RSUD Sulthan Daeng Radja Bulukumba Dengan Burnout Sebagai Variabel Intervening”.

Menyatakan dengan sesungguhnya dan penuh kesadaran bahwa skripsi ini benar adalah hasil karya sendiri. Jika di kemudian hari terbukti bahwa ia merupakan duplikat, tiruan, plagiat, atau dibuat oleh orang lain, sebagian atau seluruhnya, maka skripsi dan gelar yang diperoleh karenanya batal demi hukum.

Samata, 22 Juli 2019

Penyusun,

**Adhe Lely Serli Dewi**  
**90200115140**



**KEMENTERIAN AGAMA  
UNIVERSITAS ISLAM NEGERI ALAUDDIN MAKASSAR  
FAKULTAS EKONOMI DAN BISNIS ISLAM**

Kampus I : Jl. Sultan Alauddin No. 63 Makassar ☎ (0411) 864924, Fax. 864923  
Kampus II : Jl. H.M. Yasin Limpo Romangpolong – Gowa . ☎ 424835, Fax424836

**PENGESAHAN SKRIPSI**

Skripsi yang berjudul **“Pengaruh Dukungan Sosial Keluarga Terhadap Kinerja Perawat RSUD Sulthan Daeng Radja Bulukumba Dengan Burnout Sebagai Variabel Intervening”**, yang disusun oleh **ADHE LELY SERLI DEWI, NIM 90200115140**, Mahasiswa Jurusan Manajemen Fakultas Ekonomi dan Bisnis Islam UIN Alauddin Makassar, telah diuji dan dipertahankan dalam sidang munaqasyah yang diselenggarakan pada tanggal 21 Agustus 2019 bertepatan dengan 20 Dzul-Hijjah 1440, dan dinyatakan telah dapat diterima sebagai salah satu syarat untuk memperoleh gelar Sarjana Manajemen pada Fakultas Ekonomi dan Bisnis Islam.

Samata-Gowa, 21 Agustus 2019  
20 Dzul-Hijjah 1440

**DEWAN PENGUJI**

Ketua : Dr. H. Abd. Wahab, SE.,M.S.i.

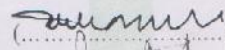
Sekretaris : Dr. Hj. Rika Dwi Ayu P, SE., M.Comm.

Penguji I : Prof. Dr. H. Ambo Asse, M.Ag.

Penguji II : Dr. Siradjuddin, SE., M.Si.

Pembimbing I : Ismawati, SE., M.Si.

Pembimbing II : Akhmad Jafar, SE., M.Si.

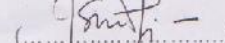
  
.....

  
.....


  
.....

  
.....

  
.....

  
.....

Diketahui Oleh:  
Dekan Fakultas Ekonomi dan Bisnis Islam UIN  
Alauddin Makassar

  
Prof. Dr. H. Abustani Ilyas, M.Ag.  
NIP. 19661130 199303 1 003

## KATA PENGANTAR



Puji syukur penulis persembahkan kehadiran Allah Rabbil Alamin, zat yang menurut Al-Qur'an kepada yang tidak diragukan sedikitpun ajaran yang dikandungnya, yang senantiasa mencurahkan dan melimpahkan kasih sayang-Nya kepada hamba-Nya dan dengan hidayah-Nya jualah sehingga penulis dapat menyelesaikan skripsi ini. Salawat dan Salam kepada rasulullah Muhammad SAW. yang merupakan rahmatan Lil Alamin yang mengeluarkan manusia dari lumpur jahiliyah, menuju kepada peradaban yang Islami. Semoga jalan yang dirintis beliau tetap menjadi obor bagi perjalanan hidup manusia, sehingga ia selamat dunia akhirat.

Skripsi dengan judul **“Pengaruh Dukungan Sosial Keluarga Terhadap Kinerja Perawat RSUD Sulthan Daeng Radja Bulukumba Dengan Burnout Sebagai Variabel Intervening”** penulis hadirkan sebagai salah satu prasyarat untuk menyelesaikan studi S1 dan memperoleh gelar Sarjana Manajemen di Universitas Islam Negeri Alauddin Makassar.

Sejak awal terlintas dalam pikiran penulis akan adanya hambatan dan rintangan, namun dengan adanya bantuan moril maupun materil dari segenap pihak yang telah membantu memudahkan langkah penulis. Menyadari hal tersebut, maka penulis menyampaikan terima kasih yang sebesar-besarnya kepada segenap pihak yang telah membantu penyelesaian skripsi ini.

Secara khusus penulis menyampaikan terima kasih kepada kedua orang tua tercinta Ayahanda Muh.Asdar dan Ibunda Hamsinah yang telah melahirkan, mengasuh, membesarkan dan mendidik penulis sejak kecil dengan sepenuh hati dalam buaian kasih sayang, serta saudara ku Adhe Bayu Anra Putra, atas segala curahan doa, semangat dan dukungan sehingga penulis sampai pada titik ini, serta kontribusi dari berbagai pihak. Oleh sebab itu, pada kesempatan ini penulis ingin menyampaikan ucapan terima kasih kepada:

1. Bapak Prof. Dr. H.Hamdan Juhannis, MA, Ph.D, selaku Rektor beserta Wakil Rektor I, II, III dan IV UIN Alauddin Makassar.
2. Bapak Prof. Dr. H. Abustani Ilyas, M.Ag selaku Dekan beserta Wakil Dekan I, II, dan III Fakultas Ekonomi dan Bisnis Islam UIN Alauddin Makassar.
3. Ibu Dr. Hj. Rika Dwi Ayu Parmitasari, SE., M.Comm. Selaku Ketua Jurusan Manajemen dan Bapak Ahmad Efendy, SE., MM. Selaku Sekretaris Jurusan Manajemen UIN Alauddin Makassar.
4. Ibu Ismawati, SE., M.Si Selaku pembimbing pertama yang penuh kesabaran telah meluangkan waktu dan pikirannya untuk memberikan bimbingan, pengarahan, dan masukan yang sangat berharga kepada penulis dalam penyelesaian skripsi ini.
5. Bapak Akhmad Jafar.SE..MM Selaku pembimbing kedua yang telah meluangkan waktu dan pikirannya untuk memberikan bimbingan, pengarahan, dan masukan yang sangat berharga kepada penulis dalam penyelesaian skripsi ini.

6. Segenap Bapak dan Ibu dosen Fakultas Ekonomi dan Bisnis Islam UIN Alauddin Makassar yang telah memberikan bekal dan ilmu pengetahuan yang bermanfaat.
7. Segenap Staf Jurusan dan Pegawai Akademik di Fakultas Ekonomi dan Bisnis Islam UIN Alauddin Makassar yang telah memberikan pelayanan yang sangat baik selama penulis melakukan studi dan penyelesaian skripsi.
8. Keluarga Besar RSUD Sulthan Daeng Radja Terkhusus tenaga keperawatan . Terima kasih telah memberikan data, informasi, dan bantuan kepada peneliti dalam penyelesaian skripsi.
9. Sahabat- sahabat saya yang diberi nama Genz yaitu Ainun, Ani, Ummi, Lisa dan Yuli. Terima kasih atas semangat dan motivasi sehingga penulis dapat sampai pada titik ini.
10. Manajemen D 2015 dan Manajemen Konsentrasi Sumber Daya Manusia, terima kasih sudah menjadi parter berjuang yang amat sangat menyenangkan.
11. Teman-teman Manajemen angkatan 2015 yang tidak bisa penulis sebutkan satu persatu. Terima kasih atas motivasi, keakraban dan persaudaraannya selama penulis menempuh pendidikan di UIN Alauddin Makassar.
12. Seluruh mahasiswa jurusan manajemen UIN Alauddin Makassar, Kakak-kakak maupun adik-adik tercinta, terimakasih atas persaudaraannya.
13. Saudara(i) seperjuangan Kuliah Kerja Nyata (KKN) Angkatan 60 Kecamatan Kajang Kabupaten Bulukumba. Khususnya saudara(i) posko 15 Desa Possi Tanah. Terima kasih atas motivasi, keakraban, persaudaraan dan persahabatan selama KKN.
14. Saudara(i) komunitas GenBI (Generasi Baru Indonesia), dan seluruh keluarga besar PMII Cab Gowa, atas segala semangat selama ini.

15. Semua keluarga, sahabat, teman-teman, dan berbagai pihak yang tidak dapat disebutkan satu per satu yang telah membantu penulis dengan ikhlas dalam banyak hal yang berhubungan dengan penyelesaian studi penulis.

Akhirnya dengan segala keterbukaan dan ketulusan, skripsi ini penulis persembahkan sebagai upaya maksimal dan memenuhi salah satu persyaratan untuk memperoleh gelar Sarjana Manajemen pada UIN Alauddin Makassar dan semoga skripsi yang penulis persembahkan ini bermanfaat adanya. Amin Kesempurnaan hanyalah milik Allah dan kekurangan tentu datangnya dari penulis. Kiranya dengan semakin bertambahnya wawasan dan pengetahuan, kita semakin menyadari bahwa Allah adalah sumber segala sumber ilmu pengetahuan sehingga dapat menjadi manusia yang bertakwa kepada Allah Subhanahu Wa Ta'ala.

Penulis,

**Adhe Lely Serli Dewi**  
**90200115140**

UNIVERSITAS ISLAM NEGERI  
**ALAUDDIN**  
M A K A S S A R

## DAFTAR ISI

<b>HALAMAN JUDUL</b> .....	<b>i</b>
<b>PERNYATAAN KEASLIAN SKRIPSI</b> .....	<b>ii</b>
<b>KATA PENGANTAR</b> .....	<b>iii</b>
<b>DAFTAR ISI</b> .....	<b>vii</b>
<b>DAFTAR TABEL</b> .....	<b>x</b>
<b>DAFTAR GAMBAR</b> .....	<b>xi</b>
<b>ABSTRAK</b> .....	<b>xii</b>
<b>BAB I PENDAHULUAN</b> .....	<b>1-18</b>
A. Latar Belakang Masalah .....	1
B. Rumusan Masalah .....	8
C. Hipotesis .....	8
D. Definisi Operasional Variabel .....	12
E. Ruang Lingkup Penelitian.....	13
F. Kajian Pustaka .....	13
G. Tujuan dan Manfaat Penelitian .....	16
<b>BAB II TINJAUAN Teori</b> .....	<b>19-36</b>
A. Manajemen Sumber Daya Manusia .....	19
B. <i>Theory</i> Dua Faktor Herzberg .....	21
C. Dukungan Sosial Keluarga .....	22
D. Kinerja.....	27



E. Burnout .....	30
F. Keterkaitan Antar Variabel .....	35
G. Kerangka Pikir .....	35
<b>BAB III METODE PENELITIAN .....</b>	<b>37-49</b>
A. Jenis dan Lokasi Penelitian .....	37
B. Pendekatan Penelitian .....	37
C. Populasi dan Sampel .....	37
D. Jenis dan Sumber Data .....	39
E. Metode Pengumpulan Data .....	40
F. Instrument Penelitian .....	41
G. Teknik Pengolahan dan Analisis Data .....	43
<b>BAB IV HASIL PENELITIAN DAN PEMBAHASAN .....</b>	<b>50-79</b>
A. Sejarah Singkat Obejek Penelitian .....	50
B. Visi Dan Misi .....	51
C. Gambaran Penelitian .....	52
D. Hasil Analisis Data Dan olah Statistik .....	59
E. Hasil Uji Asumsi Klasik .....	61
F. Pembahasan .....	74
<b>BAB V PENUTUP .....</b>	<b>80-81</b>
A. Kesimpulan .....	80
B. Saran .....	80

**DAFTAR PUSTAKA..... 82-84**

**LAMPIRAN-LAMPIRAN**

**RIWAYAT HIDUP**



## DAFTAR TABEL

1.1	Kajian Pustaka .....	13
3.1	Instrumen Penelitian .....	42
4.1	Karakteristik Reponden Berdasarkan Usia .....	53
4.2	Karakteristik Responden Berdasarkan Jenis Kelamin.....	54
4.3	Karakteristik Responden Berdasarkan Masa Kerja.....	55
4.4	Rincian Pengiriman Dan Pengembalian Kuesioner .....	56
4.5	Deskriptif Variabel Dukungan Sosial Keluarga .....	57
4.6	Deskriptif Variabel Dukungan Kinerja .....	58
4.7	Deskriptif Variabel Burnout.....	59
4.8	Hasil Uji Validitas .....	60
4.9	Hasil Uji Reliabilitas .....	61
4.10	Hasil Uji Normalitas.....	62
4.11	Hasil Uji Autokorelasi.....	63
4.12	Hasil Uji Multikolonieritas.....	64
4.13	Hasil Uji Heteroskedastisitas.....	65
4.14	Hasil Uji Koefisien Determinansi ( $R^2$ ).....	66
4.15	Hasil Uji t .....	67
4.16	Uji Regresi Berganda .....	68
4.17	Hasil Uji Koefisien Determinansi ( $R^2$ ).....	69
4.18	Hasil Uji t .....	70

## DAFTAR GAMBAR

2.1 Kerangka Pikir .....	36
4.1 Interpretasi Hasil Analisis Jalur .....	72



UNIVERSITAS ISLAM NEGERI  
**ALAUDDIN**  
M A K A S S A R

## ABSTRAK

**Nama : ADHE LELY SERLI DEWI**

**NIM : 90200115140**

**Judul : Pengaruh Dukungan Sosial Keluarga Terhadap Kinerja Perawat RSUD Sulthan Daeng Radja Bulukumba Dengan *Burnout* Sebagai Variabel Intervening**

---

Perawat RSUD Sulthan Daeng Radja Bulukumba dalam melaksanakan kewajibannya sebagai seorang perawat membutuhkan dukungan sosial keluarga yang tinggi agar memberikat dampak pada kinerja, karena profesi perawat sebagai penyedia layanan berupa jasa merupakan profesi yang sangat rentan mengalami *burnout*.

Penelitian ini bertujuan untuk menguji pengaruh dukungan sosial keluarga terhadap kinerja perawat RSUD Sulthan Daeng Radja Bulukumba dengan *burnout* sebagai variabel intervening. Variabel yang digunakan dalam penelitian ini yaitu dukungan sosial keluarga sebagai variabel independen, *burnout* sebagai variabel intervening dan kinerja sebagai variabel dependen.

Sumber data dalam penelitian ini yaitu data primer dimana metode pengumpulan data menggunakan metode kuesioner disebar pada perawat RSUD Sulthan Daeng Radja pada bagian rawat inap. Jumlah sampel yang datanya berhasil diolah yaitu sebanyak 100 responden. Metode pemilihan sampel yang digunakan yaitu *purposive sampling*. Teknik analisis data yang digunakannya yaitu analisis jalur (*path analysis*).

Hasil dari pengujian hipotesis didalam penelitian ini menunjukkan dukungan sosial keluarga dan *burnout* berpengaruh positif dan signifikan terhadap kinerja perawat RSUD Sulthan Daeng Radja Bulukumba. Pada penelitian ini juga menerangkan pengaruh langsung dukungan sosial keluarga terhadap kinerja dan pengaruh tidak langsung melalui *burnout* (sebagai variabel intervening), dan hasilnya berpengaruh positif dan signifikan.

***Kata Kunci:* Dukungan Sosial keluarga, Kinerja, Burnout**

UNIVERSITAS ISLAM NEGERI

ALAUDDIN

MAKASSAR

## BAB I

### PENDAHULUAN

#### A. *Latar Belakang*

Sumber daya manusia yang berkualitas akan menentukan keberhasilan perusahaan dalam menyusun rencana melaksanakan kegiatan operasional dan mengendalikan jalannya perusahaan guna mencapai tujuan yang telah ditetapkan perusahaan.<sup>1</sup> Selain itu Sumber Daya Manusia dapat menjadi salah satu keunggulan bersaing antar perusahaan bila di kelola dengan baik, oleh karena itu perlu adanya penciptaan Sumber Daya manusia yang berkualitas dan memiliki kinerja yang baik bagi perusahaan.<sup>2</sup> sumber daya manusia yang berkualitas sangat di butuhkan dalam dunia medis yang notabenenya merupakan salah satu bagian yang penting karena menyangkut keberlangsungan hidup.

Dalam dunia medis terdapat beberapa profesi yang memiliki peran yang sangat penting, salah satunya yaitu di bidang Keperawatan, dimana keperawatan sebagai profesi dan perawat sebagai tenaga profesional yang bertanggung jawab untuk memberikan pelayanan keperawatan sesuai dengan kompetensi dan kewenangan yang dimiliki secara mandiri maupun bekerjasama dengan anggota kesehatan lainnya.<sup>3</sup> Pelayanan keperawatan diberikan dalam bentuk penampilan

---

<sup>1</sup>Purwaningrum Erlinda Listyanti, M. Al Musadieg & Ika Ruhana.2014. Jurnal Administrasi Bisnis. *Pengaruh Penilaian Kinerja Terhadap Semangat Kerja (Studi Pada Karyawan Tetap PT.Aggipmultimex)*. 8(2) 1-10.

Januari Cindi Ismi, Hamidah Nayati Utami & Ika Ruhana.2015.Jurnal Administrasi Bisnis. *Pengaruh Penilaian Kinerja Terhadap Kepuasan Kerja Dan Prestasi Kerja (Studi Pada Karyawan PT. Telekomunikasi Indonesia, Tbk Wilayah Malang)*. 24(2)1-8.

<sup>2</sup>Saputra Bobby Wiryawan.Finance & Accounting Journal. 2013. *Faktor-Faktor Yang Mempengaruhi Penilaian Kinerja*. 2(2) 15-41

<sup>3</sup>Hera, Rasyidin & Hasmin.2016.jurnal mirai management.*Pengaruh Konflik Peran Ganda, Beban Kerja Dan Kelelahan Kerja (Burnout) Dengan Kinerja Perawat Wanita Di Rsud I Lagaligo Kabupaten Luwu Timur*.1(1) 119-135

kerja, perawat harus didasari oleh kemampuan yang tinggi sesuai dengan standar asuhan keperawatan. Perawat merupakan tenaga profesional yang perannya tidak dapat dikesampingkan dari semua bentuk pelayanan rumah sakit. Tim keperawatan merupakan orang – orang yang menghadapi masalah kesehatan pasien selama 24 jam secara terus-menerus, sehingga dalam hal ini mutu dari pelayanan rumah sakit sangat bergantung pada tim keperawatan tersebut.<sup>4</sup>

Agar dapat melakukan kegiatan keperawatan dengan baik, seorang perawat harus memiliki kinerja yang baik. Kinerja karyawan yang semakin baik diharapkan dapat membawa dampak yang positif dalam meningkatkan kinerja organisasi. Kinerja atau *performance* merupakan target atau hasil yang harus dicapai<sup>5</sup>, Dalam perusahaan yang profesional, kinerja didefinisikan berdasarkan sudut pandang penciptaan nilai yang berhubungan dengan rantai *input, process*, dan *output*.<sup>6</sup>Juga dijelaskan bahwa kinerja seseorang karyawan akan sangat dipengaruhi oleh cara individu tersebut merespon kondisi yang memengaruhi proses kerjanya. kinerja sebagai apa yang dilakukan atau tidak dilakukan oleh karyawan. Kinerja karyawan secara umum meliputi elemen sebagai berikut (1) kuantitas dan hasil; (2) kualitas dan hasil; (3) ketepatan waktu dari hasil; (4) kehadiran; (5) kemampuan bekerja sama.<sup>7</sup>

---

<sup>4</sup> Respati Remont.2015.*pengaruh beban kerja dan dukungan sosial terhadap kinerja karyawan dengan stres kerja sebagai variabel intervening (studi pada perawat rumah sakit panti wilasa citarum semarang)* hal 1-21

<sup>5</sup>Imaniar Raden Roro Lidia & R. Andi Sularso.2016. Jurnal Maksipreneur. *Pengaruh Burnout Terhadap Kecerdasan Emosional, Self-Efficacy, Dan Kinerja Dokter Muda Di Rumah Sakit Dr. Soebandi*.5(2) 46-56.

<sup>6</sup>Kaiser, Stephan dan Max Josef Ringlstetter, 2011. *Strategic Management of Professional Service Firms: Theory and Practice Heidelberg*, Berlin. Springer-Verlag

<sup>7</sup>Mathis, Robert L. dan Jhon H. Jackson. 2009. *Manajemen Sumber Daya Manusia*. Jakarta: Salemba Empat.

Menghadapi peristiwa-peristiwa yang menekan, individu membutuhkan dukungan sosial. Individu yang memiliki dukungan sosial yang tinggi tidak hanya mengalami stres yang rendah, tetapi juga dapat mengatasi stres secara lebih berhasil dibanding dengan mereka yang kurang memperoleh dukungan sosial.<sup>8</sup> Salah satu sumber dukungan sosial adalah keluarga, Keluarga merupakan tempat bercerita dan mengeluarkan keluhan-keluhan bila individu mengalami persoalan.<sup>9</sup> Keluarga merupakan tempat yang paling nyaman untuk seseorang dalam menghadapi segala persoalan hidup, berbagi kebahagiaan dan tempat tumbuhnya harapan-harapan akan hidup yang lebih baik. Dukungan sosial keluarga bekerja sebagai pelindung untuk melawan perubahan peristiwa kehidupan yang penuh stres. Melalui dukungan sosial keluarga, kesejahteraan psikologis akan meningkat karena adanya perhatian dan pengertian akan menimbulkan perasaan memiliki, meningkatkan harga diri dan kejelasan identitas diri serta memiliki perasaan positif mengenai diri sendiri. Dukungan sosial keluarga dan adanya perhatian orang lain dapat membuat orang tahan terhadap tekanan yang menimbulkan *burnout* Kanner dkk (dalam Rita, 2009) mengatakan bahwa dukungan sosial berhubungan secara langsung dengan *burnout*.<sup>10</sup> Semakin tinggi dukungan sosial keluarga, maka semakin rendah *burnout*. Corrigan dkk mengatakan bahwa dukungan sosial keluarga merupakan variabel penting yang berpengaruh terhadap *burnout*. Lebih lanjut dikatakan bahwa dukungan sosial yang diterima keluarga akan mengurangi resiko *burnout*. *Burnout* akan berdampak negatif pada diri

---

<sup>8</sup>Taylor, Shelley E. 1999. *Social Psychology. 10th Edition*. Prentice Hall College Div.

<sup>9</sup>Irwanto. 2002. *Psikologi Umum*. Jakarta: PT. Prenhallindo

<sup>10</sup>Andarika, Rita. 2004. "*Burnout Pada Perawat Putri RS St. Elizabeth Semarang Ditinjau Dari Dukungan Sosial*". Jurnal *PSYCHE* Vol.1 No.1.



individu dan perusahaan, antara lain menyebabkan rendahnya atau menurunnya *job performance* karyawan. Semakin banyak stres kerja yang dialami karyawan maka karyawan akan semakin mungkin mengalami *burnout* dan kinerja karyawan akan semakin tidak maksimal.<sup>11</sup>

Suatu hal yang tidak dapat dipisahkan dalam kehidupan kerja perawat adalah *burnout*, mengingat tingginya mobilitas kerja dalam melayani pasien. Burnout merupakan tipe khusus ketegangan yang mencerminkan sebuah kepercayaan bahwa beberapa sumber untuk menanggulangi kondisi yang menekan akan menimbulkan seseorang mengalami keputus-asaan, kelelahan dan kelelahan kognitif, *Burnout* adalah sebagai kelelahan secara fisik, emosi dan mental yang terjadi karena individu berada dalam situasi yang menuntut keterlibatan emosi secara berlebihan dan berkepanjangan.<sup>12</sup> *Burnout* merupakan respon individu terhadap stres yang dialaminya dalam situasi kerja yang ditandai dengan adanya kelelahan fisik dan psikis, perasaan tidak berdaya, serta berkembangnya konsep diri yang negatif terhadap pekerjaan dan kehidupannya.<sup>13</sup> Hal ini menyebabkan individu tersebut merasakan adanya tekanan-tekanan untuk memberi sumbangan lebih banyak kepada organisasinya.

Seiring dengan perkembangan jaman perawat dituntut untuk mampu menjadi mitra kerja dokter yang baik, melalui pelayanan keperawatan yang berkualitas. Sesuai dengan profesinya perawat diharapkan dapat bersikap profesional dalam menjalankan tugas dan tanggung jawab. Namun pada

---

<sup>11</sup> Yeni dan Idah Niswati, "Pengaruh Burnout Terhadap Motivasi Berprestasi Dalam Bekerja pada Sales", Vol. 5, No. 2, 2012, h. 34.

<sup>12</sup>Yeni dan Idah Niswati, "Pengaruh *Burnout* Terhadap Motivasi Berprestasi.

<sup>13</sup>Hayati Isra & Suci Fitria.2018.jurnal agama dan pendidikan islam. *Pengaruh burnout terhadap kinerja pada BMT El-Munawar Medan.*

kenyataannya sering dijumpai perawat yang kurang bertanggung jawab dalam bekerja, enggan masuk kerja, dan bahkan ingin beralih ke profesi lain yang lebih baik. Ketidak mampuan perawat untuk memenuhi harapan dan tuntutan di tempat kerja akan mengakibatkan stres pada perawat. Stres kerja terjadi ketika ada ketidak seimbangan antara tuntutan, dengan sumber daya atau kemampuan yang dimiliki perawat untuk memenuhinya. Perawat yang mengalami stres akan selalu diliputi perasaan cemas, tegang, mudah tersinggung dan frustrasi serta adanya keluhan psikosomatis. Hal tersebut terjadi karena terkurasnya energi untuk menghadapi stres yang dialami terus menerus dalam pekerjaannya sebagai perawat jika seorang tenaga pekerja mengalami hal demikian akan mempengaruhi kinerja bagi karyawan tersebut, maka dalam kondisi itulah *burnout* pertama kali muncul.

Istilah *burnout* pertama kali dikemukakan oleh Freudenberg, seorang ahli psikologi klinis pada tahun 1974. *Burnout* adalah suatu kondisi psikologis yang dialami seseorang akibat stress yang disertai kegagalan meraih harapan dalam jangka waktu yang relative panjang. *Burnout* banyak ditemui dalam profesi *human service*, yaitu orang-orang yang bekerja pada bidang yang berkaitan langsung dengan banyak orang dan melakukan pelayanan kepada masyarakat umum, seperti guru, perawat, polisi, konselor, dokter dan pekerja sosial.

Fenomena burnout juga di jumpai pada skala internasional dimana 81 persen dari 2.500 karyawan menunjukkan kelelahan bekerja.<sup>14</sup> di Negara UE-28

---

<sup>14</sup><https://talentculture.com/how-data-is-driving-employee-burnout-to-do-about-it/>

dan Norwegia menunjukkan adanya pengaruh burnout<sup>15</sup> fenomena burnout dalam skala nasional sendiri ditemukan bahwa burnout dapat terjadi pada profesi apa pun, tapi orang-orang yang bekerja dalam bidang layanan dan dukungan memiliki resiko yang dari karyawannya dapat terjebak diantara apa yang mereka inginkan dan apa yang dapat dilakukan organisasi.<sup>16</sup> Dalam observasi awal saya menemukan bahwa fenomena yang terjadi pada RSUD Sultan Daeng Radja, banyaknya keluhan pasien terkait dengan pelayanan yang berdampak pada citra kinerja dari perawat itu sendiri, terkait dengan hal inipun banyak dimuat oleh media-media.

Dalam mencapai kinerja yang baik, individu membutuhkan dukungan sosial. Individu yang memiliki dukungan sosial yang tinggi tidak hanya mengalami stress yang rendah, tetapi juga dapat mengatasi stress, salah satu sumber dukungan sosial adalah keluarga. hal ini terlihat pada RSUD Sultan Daeng Radja yang merupakan rumah sakit umum yang terdapat di kabupaten Bulukumba, dalam rumah sakit tersebut hampir keseluruhan perawat yang bekerja telah berkeluarga, tentunya pembagian waktu antara keluarga dan sebagai perawat harus tepat, agar dapat berjalan sesuai dengan semestinya, profesinya perawat di harapkan dapat bersikap professional dalam menjalankan tugas dan tanggung jawab, namun terdengar adanya keluhan pasien yang mengatakan bahwa pelayanan di rumah sakit tersebut kurang bagus.<sup>17</sup> observasi awal peneliti, terlihat

---

<sup>15</sup><https://www.eurogip.fr/en/recents-articles/38-community-news/5041-burnout-in-the-workplace-a-review-of-data-and-policy>.

<sup>16</sup><http://www.google.com/amp/s/doktersehat.com/waspada-bahaya-burnout-ditempat-kerja/amp>

<sup>17</sup> <https://www.google.com/amp/s/m.liputan6.com/amp/2350632/mahasiswa-protes-aksi-selfie-perawat-sebelum-operasi-pasiean>

peningkatan jumlah pasien yaitu antara 200-300 pasien perharinya hal ini bisa saja memicu munculnya kelelahan bekerja (*burnout*) bagi perawat, kelelahan bekerja sendiri akan berdampak buruk bagi kinerja perawat di mata pasien.

Dalam penelitian terdahulu yang dilakukan oleh Imaniar dkk dan Hayati mengkaji pengaruh dukungan sosial keluarga terhadap kinerja dan pengaruh *burnout* terhadap kinerja dimana variabel x berpengaruh signifikan terhadap variabel y,<sup>18</sup> terkait dengan pengaruh dukungan sosial terhadap burnout juga memiliki pengaruh yang signifikan berdasarkan penelitian yang di lakukan pangastiti.<sup>19</sup>

Dalam suatu pekerjaan hal yang paling penting adalah bagaimana seorang karyawan mencintai pekerjaannya agar kinerja sesuai dengan yang diharapkan. Pekerjaan yang menyenangkan mengandung arti sejauh mana pekerjaan memberikan rasa senang bagi pelaku pekerjaan itu. selain itu Kesempatan berprestasi mengandung arti sejauh mana pekerjaan yang dilakukan memberi kesempatan untuk menunjukkan prestasi bagi pelaku pekerjaan itu. Dan bagaimana Meningkatkan keterampilan yang mengandung arti sejauh mana pekerjaan yang dilakukan memberi kesempatan untuk meningkatkan keterampilan bagi para pelakunya. hal tersebut merupakan konsep dari *Theory* dua faktor Herzberg, Dimana pada faktor tersebut telah di jelaskan bahwa pekerjaan yang dapat di kategorikan menyenangkan adalah pekerjaan yang memberikan rasa

---

<sup>18</sup>Imaniar Raden Roro Lidia & R.Andi Sulastro.2016.jurnal maksipreneur.Pengaruh *Burnout* Terhadap Kecerdasan Emosional, *Self-Efficacy*, Dan Kinerja Dokter Muda Di Rumah Sakit Dr. Soebandi.2(2)46-56.

Hayati isra & suci fitria. 2018. Jurnal agama dan pendidikan. Pengaruh burnout terhadap kinerja BMT AL Munawwar Medan.

<sup>19</sup>Pangastiti nuurferullah kurniyantias. Analisis pengaruh lingkungan sosial keluarga terhadap kinerja

senang bagi pelaku pekerjaan tersebut, apabila seseorang menyukai pekerjaan maka *burnout* tidak akan muncul yang berdampak pada kinerja.<sup>20</sup>

Berdasarkan latar belakang masalah yang telah dipaparkan diatas, penulis tertarik melakukan penelitian yang berjudul: ***“Pengaruh Dukungan Sosial Keluarga Terhadap Kinerja Perawat RSUD Sultan Daeng Radja Bulukumba Melalui Burnout Sebagai Variabel Intervening”***.

#### **A. Rumusan Masalah**

Berdasarkan latar belakang masalah yang telah diuraikan diatas, maka penulis merumuskan masalah sebagai berikut:

1. Apakah dukungan sosial keluarga berpengaruh terhadap kinerja perawat?
2. Apakah dukungan sosial keluarga berpengaruh terhadap *Burnout*?
3. Apakah *Burnout* berpengaruh terhadap kinerja perawat?
4. Apakah dukungan sosial keluarga berpengaruh terhadap kinerja perawat melalui *Burnout* sebagai variabel intervening?

#### **B. Hipotesis**

Hipotesis adalah dugaan sementara yang dianggap besar kemungkinannya untuk menjadi jawaban yang benar. dari sisi lain dapat pula dikatakan bahwa hipotesis dalam penelitian ini merupakan jawaban sementara..

##### **1. Pengaruh Dukungan Sosial Keluarga terhadap Kinerja Perawat**

Dukungan sosial adalah suatu transaksi interpersonal yang melibatkan *affirmation* atau bantuan dalam bentuk dukungan emosi, dukungan penilaian,

---

<sup>20</sup>Hanafi Bayu Dwilaksono. Corry Yohana.2017. Jurnal pendidikan ekonomi dan bisnis (Jpeb). Pengaruh Motivasi, Dan Lingkungan Kerja, Terhadap Kinerja Karyawan, Dengan Kepuasan Kerja Sebagai Variabel Mediasi Pada Pt Bni Lifeinsurance. 5(1).73-89.

dukungan informasi dan dukungan instrumen yang diterima individu sebagai anggota jaringan sosial, dukungan sosial merupakan sumber semangat dalam bekerja yang berdampak pada kinerja. Kinerja merupakan hasil kerja secara kualitas maupun kuantitas yang dicapai oleh seseorang dalam melaksanakan tugas yang diberikan kepadanya sesuai dengan standar atau kriteria yang telah ditetapkan.

Dalam penelitian Remond pada tahun 2015 menemukan hasil bahwa Parameter estimasi antara dukungan sosial terhadap kinerja menunjukkan hasil yang signifikan, maka dapat disimpulkan bahwa variabel dukungan sosial berpengaruh positif dan signifikan terhadap variabel kinerja karyawan. Dengan demikian hipotesis 4 dapat diterima artinya dukungan sosial berpengaruh positif terhadap kinerja karyawan. Dalam penelitian ini terbukti secara statistik.

H1: Di duga dukungan sosial keluarga terhadap kinerja perawat

## **2. Pengaruh Dukungan Sosial Keluarga Terhadap *Burnout***

Dukungan sosial keluarga bekerja sebagai pelindung untuk melawan perubahan peristiwa kehidupan yang penuh stres. Melalui dukungan sosial keluarga, kesejahteraan psikologis akan meningkat karena adanya perhatian dan pengertian akan menimbulkan perasaan memiliki, meningkatkan harga diri dan kejelasan identitas diri serta memiliki perasaan positif mengenai diri sendiri. Dukungan sosial keluarga dan adanya perhatian orang lain dapat membuat orang tahan terhadap tekanan yang menimbulkan *burnout*.<sup>21</sup>

---

<sup>21</sup>Atkinson, R.L. 1993. *Pengantar Psikologi*. Jakarta: Erlangga.

Jika melihat hasil yang dilakukan oleh Rifqi Maghfiroh Hijrianti ia meneliti dukungan sosial dengan *burnout* pada wartawan, menunjukkan bahwa dukungan emosional berpengaruh negatif dan antara dukungan sosial dengan *burnout* menunjukkan adanya hubungan negatif. Hasil penelitian ini dapat membuktikan bahwa hipotesis dapat diterima, yaitu ada hubungan antara dukungan sosial dengan *burnout* pada wartawan. Arah hubungan pada kedua variabel ini adalah negatif signifikan, dimana ketika dukungan sosial yang diterima rendah maka mengakibatkan *burnout* yang tinggi, begitu pula sebaliknya jika dukungan sosial tinggi maka *burnout* akan rendah.

H2: Diduga dukungan sosial keluarga berpengaruh terhadap burnout

### **3. Pengaruh *Burnout* Terhadap Kinerja Perawat**

Salah satu faktor yang mempengaruhi tingkat keberhasilan suatu organisasi adalah kinerja karyawan. Kinerja karyawan adalah hasil kerja secara kualitas dan kuantitas yang dicapai oleh seorang karyawan dalam melaksanakan tugasnya sesuai dengan tanggung jawab yang diberikan kepadanya. Setiap perusahaan selalu mengharapkan karyawannya mempunyai prestasi, karena dengan memiliki karyawan yang berprestasi akan memberikan sumbangan yang optimal bagi perusahaan. Selain itu, dengan memiliki karyawan yang berprestasi perusahaan dapat meningkatkan kinerja perusahaannya. Apabila individu dalam perusahaan yaitu sumber daya manusia berjalan efektif, maka perusahaan juga tetap berjalan

efektif. Dengan kata lain kelangsungan suatu perusahaan ditentukan oleh kinerja karyawannya.<sup>22</sup>

Penelitian yang dilakukan oleh Isra memperoleh hasil bahwa variabel kinerja karyawan dipengaruhi oleh *Burnout*.

H3: Diduga burnout berpengaruh positif dan signifikan terhadap kinerja perawat

#### **4. Pengaruh Dukungan Sosial Keluarga terhadap Kinerja Perawat Melalui *Burnout* Sebagai Variabel Intervening**

Dukungan sosial keluarga bekerja sebagai pelindung untuk melawan perubahan peristiwa kehidupan yang penuh stres. Melalui dukungan sosial keluarga, kesejahteraan psikologis akan meningkat karena adanya perhatian dan pengertian akan menimbulkan perasaan memiliki, meningkatkan harga diri dan kejelasan identitas diri serta memiliki perasaan positif mengenai diri sendiri. Dukungan sosial keluarga dan adanya perhatian orang lain dapat membuat orang tahan terhadap tekanan yang menimbulkan *burnout*. *Burnout* akan berdampak negatif pada diri individu dan perusahaan, antara lain menyebabkan rendahnya atau menurunnya *job performance* karyawan. Semakin banyak stres kerja yang dialami karyawan maka karyawan akan semakin mungkin mengalami *burnout* dan kinerja karyawan akan semakin tidak maksimal.<sup>23</sup>

H4: Di duga dukungan sosial keluarga berpengaruh terhadap kinerja Perawat melalui *burnout* sebagai variabel intervening

---

<sup>22</sup>Mangkunegara, *Manajemen Sumber Daya Manusia Perusahaan*, (Bandung: Remaja Rosdakarya, 2013), h. 67.

<sup>23</sup>Yeni dan Idah Niswati, "Pengaruh Burnout Terhadap Motivasi Berprestasi Dalam Bekerja pada Sales", Vol. 5, No. 2, 2012, h. 34.



## C. *Definisi Operasional dan Ruang Lingkup Penelitian*

### 1. Definisi Operasional

Variabel merupakan gejala yang menjadi focus penelitian untuk diamati. Dalam penelitian ini menggunakan 2 variabel yaitu:

#### a. Variabel Independen (X)

Dukungan sosial adalah suatu transaksi interpersonal yang melibatkan *affirmation* atau bantuan dalam bentuk dukungan emosi, dukungan penilaian, dukungan informasi dan dukungan instrumen yang diterima individu sebagai anggota jaringan sosial.

Dukungan Sosial keluarga merupakan bagian paling penting dalam memberikan semangat kepada bagi perawat RSUD Sultan Daeng Radja, seperti halnya pada perawat RSUD Sultan Daeng Radja dimana perawat harus sedia setiap saat di tambah lagi dengan peningkatan jumlah pasien setiap harinya yang mencapai 200-300 pasien per harinya.

#### b. Variabel dependen (Y)

Kinerja merupakan hasil kerja secara kualitas maupun kuantitas yang dicapai oleh seseorang dalam melaksanakan tugas yang diberikan kepadanya sesuai dengan standar atau kriteria yang telah ditetapkan.

Kinerja atau *performance* merupakan target atau hasil yang harus dicapai, seperti merefleksikan laba yang dihasilkan atau pendapatan bisnis tahun lalu bahwa kinerja seseorang karyawan akan sangat dipengaruhi oleh cara individu tersebut merespons kondisi yang memengaruhi proses kerjanya.

c. Variabel *Intervening*

Dalam penelitian ini yang berfungsi sebagai *variableintervening* adalah burnout merupakan suatu bentuk kelelahan yang disebabkan karena seseorang bekerja terlalu intens, berdedikasi dan berkomitmen, bekerja terlalu banyak dan terlalu lama serta memandang kebutuhan dan keinginan mereka sebagai hal kedua. Perawat pada RSUD Sultan Daeng Radja sering kali memperoleh kritikan di karenakan tidak sesuai kinerja perawat yang di harapkan oleh masyarakat, ini di akibatkan adanya jam kerja berlebih pada perawat yang mengakibatkan terjadinya *burnout* .

**D. Ruang Lingkup Penelitian**

Ruang lingkup penelitian ini adalah seluruh perawat pada RSUD Sultan Daeng Radja Bulukumba.

**E. Kajian Pustaka**

**Tabel 1.1 penelitian terdahulu**

No	Nama Peneliti	Judul Penelitian	Teknik Analisis Data	Hasil Penelitian
1	2	3	4	5
1.	Nuiferulla Kurniantyas Pangastiti dan Drs. H. Mudji Rahardjo (2011)	Analisis pengaruh dukungan sosial keluarga terhadap <i>burnout</i> pada perawat kesehatan di rumah sakit jiwa	Regresi berganda	Hipotesis pertama (H1) yang menyatakan dukungan emosional berpengaruh negatif dan signifikan terhadap <i>burnout</i> diterima atau H1 diterima. . 2. Hipotesis kedua (H2) yang menyatakan dukungan

				<p>penghargaan berpengaruh negatif dan signifikan terhadap <i>burnout</i> diterima atau H2 diterima.</p> <p>3. Hipotesis ketiga (H3) yang menyatakan dukungan instrumental berpengaruh negatif dan signifikan terhadap <i>burnout</i> diterima atau H3 diterima.</p> <p>4. Hipotesis keempat (H4) yang menyatakan dukungan informatif berpengaruh negatif dan signifikan terhadap <i>burnout</i> diterima atau H4 diterima.</p>
2	Remond Respati Hartono (2015)	Pengaruh beban kerja dan dukungan sosial terhadap kinerja karyawan dengan stress kerja sebagai variabel intervening (studi pada perawat rumah sakit panti wilasa citarum semarang)	Regresi berganda	<p>Parameter estimasi antara dukungan sosial terhadap kinerja menunjukkan hasil yang signifikan dengan nilai CR sebesar 2,157 dengan probabilitas sebesar 0,031. Oleh karena nilai probabilitas &lt; 0.05 dan nilai CR &gt; <math>\pm 1.96</math> maka dapat disimpulkan bahwa variabel dukungan sosial berpengaruh positif dan signifikan terhadap variabel kinerja karyawan. Dengan demikian hipotesis 4 dapat diterima artinya</p>

				dukungan sosial berpengaruh positif terhadap kinerja karyawan. Dalam penelitian ini terbukti secara statistik.
3.	Raden Roro Lidia Imaniar R. Andi Sularso (2016)	pengaruh <i>burnout</i> terhadap kecerdasan emosional, <i>self-efficacy</i> , dan kinerja dokter muda di rumah sakit dr. soebandi	Regresi berganda	pembahasan dapat disimpulkan bahwa: a. Tidak ada pengaruh konflik peran ganda terhadap <i>job performance</i> Dosen Perempuan IKIP PGRI Madiun. b. Ada pengaruh <i>burnout</i> terhadap <i>job performance</i> Dosen Perempuan IKIP PGRI Madiun. c. Ada pengaruh dukungan sosial keluarga terhadap <i>job performance</i> Dosen Perempuan IKIP PGRI Madiun. d. Ada pengaruh konflik peran ganda, <i>burnout</i> dan dukungan sosial keluarga terhadap <i>job performance</i> Dosen Perempuan IKIP PGRI Madiun.
4.	Isra Hayati <sup>1</sup> , Suci Fitria (2018)	Pengaruh <i>Burnout</i> Terhadap Kinerja Karyawan Pada BMT El-Munawar Medan	Regresi berganda	karyawan pada BMT El-Munawar Medan, maka dapat disimpulkan sebagai berikut: <i>Burnout</i> berpengaruh terhadap kinerja karyawan yang dinyatakan dengan hasil perhitungan $t_{hitung} > t_{tabel}$ yaitu

				<p>34,264 &gt; 2,160 sehingga disimpulkan t hitung berada dipenolakan H0 dan Ha diterima.</p> <p>Berdasarkan uji Determinasi Nilai R Square sebesar 0,989 atau 98,9% variabel kinerja karyawan (Y) dipengaruhi oleh <i>burnout</i> (X). Sementara sisanya sebesar 1,1% dipengaruhi oleh variabel yang tidak diteliti dalam penelitian ini.</p>
--	--	--	--	--

## F. Tujuan dan Manfaat Penelitian

### 1. Tujuan Penelitian

Berdasarkan pokok permasalahan di atas, maka tujuan dari penelitian ini adalah sebagai berikut:

- a. Untuk mengetahui pengaruh dukungan sosial keluarga terhadap kinerja perawat.
- b. Untuk mengetahui pengaruh dukungan sosial keluarga terhadap *burnout*.
- c. Untuk mengetahui pengaruh *burnout* terhadap kinerja perawat
- d. Untuk mengetahui pengaruh dukungan sosial keluarga terhadap dan kinerja perawat melalui *burnout*

## 2. Manfaat Penelitian

Berdasarkan tujuan penelitian di atas, hasil penelitian ini diharapkan dapat memberikan manfaat baik secara teoritis maupun praktis bagi semua pihak yang mempunyai kaitan dengan penelitian ini, yakni sebagai berikut:

### a. Manfaat Teoritis

Penelitian ini diharapkan dapat memberikan manfaat terhadap pengguna media sosial khususnya bagi generasi *millenial*, serta menambah wawasan pengguna mengenai dampak positif dan negatif penggunaan media sosial baik diperusahaan dan lingkungan masyarakat sekitar.

### b. Manfaat Praktis

#### 1) Bagi Akademisi

Hasil penelitian ini diharapkan dapat memberikan manfaat berupa kerangka teoritis tentang penggunaan media sosial dikalangan pegawai dan karyawan yang dapat menyebabkan dampak positif dan negatif dan dapat digunakan sebagai bahan pertimbangan dalam melakukan penelitian selanjutnya.

#### 2) Bagi Instansi

Penelitian ini diharapkan dapat memberikan sebuah channel baru bagi perusahaan untuk berinteraksi secara berbeda dengan para karyawan lainnya. Jika media sosial dapat dimanfaatkan dan dikelola dengan baik, maka dapat memberikan banyak dampak positif bagi perusahaan.

#### 3) Bagi Publik

Penelitian ini diharapkan dapat memberikan manfaat bagi masyarakat tentang pengaruh media sosial terhadap produktivitas kerja. Sehingga

masyarakat dapat mengetahui bahwa media sosial ketika dipergunakan secara positif maka dapat dimanfaatkan untuk bekerja atau mempermudah pekerja.

## BAB II

### TINJAUAN TEORI

#### A. *Manajemen Sumber Daya Manusia*

Manajemen sumber daya manusia adalah suatu ilmu atau cara bagaimana mengatur hubungan dan peranan sumber daya (tenaga kerja) yang dimiliki oleh individu secara efisien dan efektif serta dapat digunakan secara maksimal sehingga tercapai tujuan bersama perusahaan, karyawan dan masyarakat menjadi maksimal.<sup>24</sup>

Menurut Hasibuan manajemen sumber daya manusia adalah ilmu dan seni mengatur hubungan, peran tenaga kerja agar efektif dan efisien membantu terwujudnya tujuan organisasi, pegawai, dan masyarakat.<sup>25</sup> Menurut Hnai Handoko manajemen sumber daya manusia adalah penatikan, seleksi, pengembangan, pemeliharaan, dan pengembangan sumber daya manusia untuk mencapai tujuan-tujuan individu maupun organisasi.<sup>26</sup>

Sumber daya manusia sebagai salah satu unsur dalam sebuah organisasi dapat diartikan sebagai manusia yang bekerja dalam suatu organisasi. Sumber Daya Manusia dapat disebut juga sebagai personil, tenaga kerja, pekerja, karyawan, potensi manusiawi sebagai penggerak organisasi dalam mewujudkan eksistensinya.<sup>27</sup>

---

<sup>24</sup>Veithzal Rivai Zainal et.al., *Manajemen Sumber Daya Manusia Untuk Perusahaan*, (Jakarta: Rajawali Pers, 2015). h. 1.

<sup>25</sup>Malayu Hasibuan, *Manajemen Sumber Daya Manusia*, (Jakarta: Bumi Aksara, 2009), h. 11.

<sup>26</sup>Hani Handoko, *Manajemen Personalia dan Sumber Daya Manusia*, (Yogyakarta: Bpfe Yogyakarta, 1980), h.4.

<sup>27</sup>Faustino, dkk, *Manajemen Sumber Daya Manusia*, (Yogyakarta, 2003), h. 2.



Manusia selalu berperan aktif dan dominan dalam setiap kegiatan organisasi karena manusia menjadi perencana, pelaku, dan penentu terwujudnya tujuan organisasi. Tujuan tidak mungkin terwujud tanpa peran aktif karyawan meskipun alat-alat yang dimiliki perusahaan begitu canggihnya. Alat-alat canggih yang dimiliki perusahaan tidak ada manfaatnya bagi perusahaan, jika peran aktif karyawan tidak diikutsertakan.<sup>28</sup>

Sumber daya manusia yang berkualitas akan menentukan keberhasilan perusahaan dalam menyusun rencana, melaksanakan kegiatan operasional dan mengendalikan jalannya perusahaan guna mencapai tujuan yang telah ditetapkan perusahaan.<sup>29</sup> Selain itu Sumber Daya Manusia dapat menjadi salah satu keunggulan bersaing antar perusahaan bila di kelola dengan baik, oleh karena itu perlu adanya penciptaan Sumber Daya manusia yang berkualitas dan memiliki kinerja yang baik bagi perusahaan.<sup>30</sup>

Terkait dengan pembahasan mengenai sumber daya manusia juga di jelaskan dalam Al-Qur'an surah Al-baqarah ayat 31

وَعَلَّمَ آدَمَ الْأَسْمَاءَ كُلَّهَا ثُمَّ عَرَضَهُمْ عَلَى الْمَلَائِكَةِ فَقَالَ أَنْبِئُونِي بِأَسْمَاءِ هَؤُلَاءِ إِنْ كُنْتُمْ صَادِقِينَ

Terjemahan :

Dan Dia mengajarkan kepada Adam nama-nama (benda-benda) seluruhnya, kemudian mengemukakannya kepada para Malaikat lalu berfirman:

---

<sup>28</sup>Malayu S.P Hasibuan, Manajemen Sumber Daya Manusia, (Jakarta: PT Bumi Aksara,2017), h.10.

<sup>29</sup>Purwaningrum Erlinda Listyanti, M. Al Musadieg & Ika Ruhana.2014. Jurnal Administrasi Bisnis. *Pengaruh Penilaian Kinerja Terhadap Semangat Kerja (Studi Pada Karyawan Tetap PT.Aggipmultimex)*. 8(2) 1-10.

Januari Cindi Ismi, Hamidah Nayati Utami & Ika Ruhana.2015.Jurnal Administrasi Bisnis. *Pengaruh Penilaian Kinerja Terhadap Kepuasan Kerja Dan Prestasi Kerja (Studi Pada Karyawan PT. Telekomunikasi Indonesia, Tbk Wilayah Malang)*. 24(2)1-8.

<sup>30</sup>Saputra Bobby Wirawan.Finance & Accounting Journal. 2013. *Faktor-Faktor Yang Mempengaruhi Penilaian Kinerja*. 2(2) 15-41

"Sebutkanlah kepada-Ku nama benda-benda itu jika kamu memang orang-orang yang benar!"

### ***B. Theory Dua Faktor Herzberg***

Teori motivasi higiene yang dikemukakan Herzberg sering disebut sebagai teori dua faktor dan dipusatkan pada sumber-sumber motivasi yang berkaitan dengan penyelesaian kerja. Herzberg menyimpulkan bahwa kepuasan dan ketidakpuasan kerja merupakan hasil dari dua faktor yang berbeda.<sup>31</sup>

*Theory* dua faktor Herzberg dimana konsep dari theory dua faktor Herzberg Konsep ini menyebutkan faktor intrinsik dan faktor ekstrinsik yang berperan. Faktor intrinsik meliputi:

1. Pekerjaan yang menyenangkan mengandung arti sejauh mana pekerjaan memberikan rasa senang bagi pelaku pekerjaan itu.
2. Kesempatan berprestasi mengandung arti sejauh mana pekerjaan yang dilakukan memberi kesempatan untuk menunjukkan prestasi bagi pelaku pekerjaan itu.
3. Meningkatkan keterampilan mengandung arti sejauh mana pekerjaan yang dilakukan memberi kesempatan untuk meningkatkan keterampilan bagi para pelakunya

Sedangkan faktor ekstrinsik meliputi:

1. Imbalan mengandung arti sejauh mana semua pendapatan baik uang maupun barang dapat mengganti jasa yang diberikan pelakunya.

---

<sup>31</sup>Herzberg, 2005.Frederick; Bernard Mausner; and Barbara Snyderman.*The Motivation to Work*. New York: Wiley.

2. Lingkungan kerja mengandung arti sejauh mana lingkungan kerja memberikan dukungan bagi pelakunya dalam melaksanakan pekerjaan
3. Kebijakan perusahaan yang memotivasi mengandung arti sejauh mana kebijakan perusahaan memberikan dorongan kepada pelakunya untuk bekerja giat.<sup>32</sup>

### **C. Dukungan Sosial Keluarga**

#### **1. Definisi Dukungan Sosial Keluarga**

Dukungan sosial adalah pemberian informasi baik secara verbal maupun non verbal, pemberian bantuan tingkah laku atau pemberian materi yang menuntut seseorang meyakini bahwa dirinya diurus dan disayang. Salah satu bentuk dari dukungan sosial adalah dukungan sosial keluarga, keluarga merupakan tempat pertumbuhan dan perkembangan individu. Kebutuhan fisik dan psikologi mula-mula terpenuhi dari lingkungan keluarga. Individu akan menjadikan keluarga sebagai tumpuan harapan, tempat bercerita, dan tempat mengeluarkan keluhan-keluhan bila individu mengalami persoalan.<sup>33</sup>

Dukungan sosial merujuk pada kenyamanan, kepedulian, harga diri atau segala bentuk bantuan yang diterima individu dari orang lain atau kelompok. Dukungan sosial datang dari berbagai pihak, seperti dari keluarga, pasangan, teman, rekan kerja, atasan, juga dari dokter atau psikolog. Dukungan tersebut terdiri dari lima jenis, pertama dukungan emosi, biasanya dukungan inidiperoleh dari pasangan atau keluarga. Kehadiran rekan kerja yang memberikan dukungan

---

<sup>32</sup>Hanafi Bayu Dwilaksono. Corry Yohana.2017. Jurnal pendidikan ekonomi dan bisnis (Jpeb). Pengaruh Motivasi, Dan Lingkungan Kerja, Terhadap Kinerja Karyawan, Dengan Kepuasan Kerja Sebagai Variabel Mediasi Pada Pt Bni Lifeinsurance. 5(1).73-89.

<sup>33</sup>Irwanto. 2002. *Psikologi Umum*. Jakarta: PT. Prenhallindo.

berupa perhatian dan kepedulian ketika guru merasa marah, kesal, atau jenuh ketika mengajar dapat mengurangi *burnout* yang dialami guru tersebut. Kedua adalah dukungan penghargaan dapat berupa persetujuan dari rekan atau atasan terhadap ide yang diajukan. Adanya dukungan ini, membuat individu merasa dihargai dan akan mengurangi perasaan ketidakberhargaan atau *reduced personal accomplishment*.

Dukungan sosial dari keluarga atau orang-orang yang dianggap keluarga mempunyai ruang lingkup yang lebih sempit. Perkawinan dan keluarga barangkali merupakan sumber dukungan sosial yang paling penting. Dukungan sosial yang diberikan keluarga diharapkan oleh individu supaya keadaan menjadi lebih baik. Keluarga merupakan tempat melepas lelah setelah seseorang sibuk dengan aktivitas diluar. Dengan demikian dukungan sosial keluarga sangat berarti bagi individu dalam menghadapi kehidupan diluar dan meringankan stres yang dihadapi individu.

Dapat di simpulkan bahwa dukungan sosial keluarga dapat disimpulkan sebagai sesuatu yang diterima oleh individu berupa pemberian bantuan, pertolongan dan semangat. Dukungan sosial tersebut diwujudkan dalam bentuk informasi, tingkah laku verbal atau non verbal dari keluarga, saat individu menghadapi kesulitan atau masalah dimana keadaan dirasa tidak nyaman bagi individu tersebut.<sup>34</sup>

---

<sup>34</sup>Pangastiti nuurferullah kurniyantias.(2011) *Analisis Pengaruh Dukungan Sosial Keluarga Terhadap Burnout Pada Perawat Kesehatan Di rumah Sakit Jiwa*.

Adapun ayat yang membahas<sup>35</sup>

ثُمَّ كَانَ مِنَ الَّذِينَ آمَنُوا وَتَوَاصَوْا بِالصَّبْرِ وَتَوَاصَوْا بِالْمَرْحَمَةِ (١٧)

Terjemahan:

“Dan dia (tidak pula) termasuk orang-orang yang beriman dan saling berpesan untuk bersabar dan saling berpesan untuk berkasih sayang.”(Q.S Al-Balad [90]: 17)

## 2. Sumber-sumber dukungan sosial, menurut Farber, (1991) yaitu:

### a. Keluarga

Keluarga merupakan tempat pertumbuhan dan perkembangan seseorang, kebutuhan-kebutuhan fisik dan psikis mula terpenuhi dari lingkungan keluarga. Individu sebagai anggota keluarga akan menjadikan keluarga sebagai tumpuan harapan, tempat mengeluarkan keluhan-keluhan bilamana individu sedang mengalami permasalahan.

### b. Rekan sekerja/Teman

Dalam dunia kerja, manusia membutuhkan penghargaan atas apa yang sudah mereka kerjakan. Manusia yang sehat kondisinya akan merasakan dirinya berguna, penting, dan membutuhkan penghargaan sesuai martabatnya sebagai manusia.

### c. *Supervisor* (Penyelia)

Seorang penyelia merupakan seorang manajer yang bertanggung jawab kepada manajer yang lebih tinggi kedudukannya. Tugas utama penyelia adalah

---

<sup>35</sup>Sarafino, E.P, “*Health Psychology Biopsychosocial Interactions*”, (4<sup>th</sup> ed.)John Wiley & Sons, Inc, United State, 2002.

memimpin pekerja pelaksana dalam taraf operasional. Kedudukan penyelia berada antara pihak manajemen dengan pihak pekerja.<sup>36</sup>

### 3. Indikator dukungan sosial keluarga

Curtrona dan russel (1987) mengembangkan *The Social Provisions Scale* untuk mengukur ketersediaan dukungan sosial yang di peroleh dari hubungan individu dengan orang lain. Terdapat 6 dimensi di dalamnya, yaitu:<sup>37</sup>

#### a. *Attachment* (kelekatan atau kedekatan emosional)

Merupakan jenis dukungan yang memungkinkan seseorang memperoleh kedekatan secara emosional. Sehingga menimbulkan rasa aman bagi yang menerima. Orang yang menerima dukungan sosial semacam ini merasa tenang, aman dan damai yang ditunjukkan dengan sikap tenang dan bahagia. Sumber dukungan ini biasanya di dapatkan dari pasangan, teman dekat, atau hubungan keluarga.

#### b. *Social Integration* (integrasi sosial),

merupakan jenis dukungan yang memungkinkan individu memiliki perasaan suatu kelompok yang memungkinkan untuk berbagi minat, perhatian serta melakukan kegiatan yang sifatnya rekreatif secara bersama.

#### c. *Reassurance of worth* (penghargaan atau pengakuan)

merupakan dukungan sosial yang memungkinkan individu mendapatkan pengakuan atas kemampuan dan keahliannya serta mendapat penghargaan dari orang lain atau lembaga terhadap kompetensi, keterampilan dan nilai yang

---

<sup>36</sup> Farber, B. A. (1991). *Crisis in education: Stress and burnout in the american teacher*. Oxford: Jossey – Ba

<sup>37</sup> Sriana septiwati (2017). *Pengaruh dukungan sosial dan kepribadian ekstra versi terhadap minat berwirausaha pada mahasiswa*. 4(2) 77-84.

dimiliki seseorang. Sumber dukungan sosial ini dapat berasal dari keluarga atau instansi dimana ia bekerja. Dengan diakui individu menjadi lebih percaya diri dapat meningkatkan potensi yang dimilikinya.

d. *Reliable Alliance* (ikatan atau hubungan yang dapat diandalkan untuk mendapatkan bantuan yang nyata)

merupakan dukungan sosial yang memungkinkan individu mendapatkan dukungan sosial berupa jaminan bahwa ada orang yang dapat diandalkan bantuannya ketika individu membutuhkan bantuan. Jenis dukungan sosial ini bersumber pada umumnya diberikan oleh anggota keluarga. Individu yang memiliki hubungan yang baik dengan keluarga akan merasa aman, karena mendapatkan dukungan yang berkualitas dan dapat diandalkan dalam memberikan bantuan.

e. *Opportunity for Nurturance* (kemungkinan membantu)

merupakan aspek penting dalam hubungan interpersonal yang berupa perasaan dibutuhkan oleh orang lain.

**4. Menurut Cohen dan Wilis (di dalam Bishop, 1994) jenis-jenis dukungansosial yaitu:**

a. *Esteem support* (dukungan penghargaan)

Dukungan ini berupa pernyataan rasa cinta dan penerimaan diri individu dengan segala kesalahan dan kekurangan sehingga dapat menimbulkan kepercayaan diri seseorang.

b. *Information support* (dukungan informasi)

Dukungan ini berupa informasi, nasihat, bimbingan dan penghargaan yang diberikan pada individu untuk menyelesaikan permasalahan yang dihadapi.

c. *Instrument support*

Dukungan ini berupa kehadiran seseorang ketika individu menghadapi persoalan-persoalan yang dihadapi.

#### **D. Kinerja**

##### **1. Definisi kinerja**

Dalam melaksanakan aktifitas kerjanya, karyawan menghasilkan sesuatu yang disebut kinerja. Kinerja adalah hasil kerja yang dapat dicapai oleh seseorang atau sekelompok orang dalam suatu organisasi sesuai dengan wewenang dan tanggung jawab masing-masing dalam upaya mencapai tujuan organisasi yang dilakukan secara legal, tidak melanggar hukum dan sesuai dengan norma dan etika. Kinerja merupakan hasil kerja seseorang karyawan selama periode waktu tertentu dibandingkan dengan berbagai kemungkinan misalnya standar yang ditetapkan, target, dan sasaran, atau kriteria yang telah ditentukan terlebih dahulu dan disepakati bersama. Berkaitan dengan hal di atas tersebut terdapat beberapa definisi kinerja menurut para ahli, diantaranya: Kinerja merupakan hasil kerja dan perilaku kerja yang telah dicapai dalam menyelesaikan tugas-tugas dan tanggung jawab yang diberikan dalam suatu periode tertentu.<sup>38</sup>

Kinerja merupakan suatu kondisi yang harus diketahui dan dikonfirmasi kepada pihak tertentu untuk mengetahui tingkat pencapaian hasil individu

---

<sup>38</sup>Kasmir, *Manajemen Sumber Daya Manusia (Teori dan Praktik)*, (Jakarta: PT. RajaGrafindo Persada, 2016), h. 182.



dihubungkan dengan visi yang diemban suatu organisasi, serta mengetahui dampak positif dan negatif dari suatu kebijakan operasional.<sup>39</sup>

Kinerja atau *performance* merupakan gambaran mengenai tingkat pencapaian pelaksanaan suatu program kegiatan atau kebijakan dalam mewujudkan sasaran, tujuan, visi dan misi organisasi yang dituangkan melalui perencanaan strategis suatu organisasi.<sup>40</sup>

Dari definisi-definisi tersebut, dapat diambil kesimpulan bahwa kinerja pada hakikatnya mempunyai pengertian yang sama. Kinerja merupakan hasil yang dicapai oleh karyawan dalam periode waktu tertentu dalam suatu organisasi yang dilakukan sesuai dengan wewenang dan tanggung jawab masing-masing dalam upaya untuk mencapai tujuan suatu organisasi. Hal ini di jelaskan pula dalam al-Qur'an surah At-Taubah [9]: 105:

وَقُلْ أَعْمَلُوا فَسَيَرَى اللَّهُ عَمَلَكُمْ وَرَسُولُهُ وَالْمُؤْمِنُونَ وَسَتُرَدُّونَ إِلَىٰ عِلْمِ  
الْغَيْبِ وَالشَّهَادَةِ فَيُنبِّئُكُمْ بِمَا كُنْتُمْ تَعْمَلُونَ

Terjemahnya:

Bekerjalah kamu, Maka Allah dan Rasul-Nya serta orang-orang mukmin akan melihat pekerjaanmu itu, dan kamu akan dikembalikan kepada (Allah) yang mengetahui akan yang ghaib dan yang nyata, lalu diberitakan-Nya kepada kamu apa yang telah kamu kerjakan.<sup>41</sup>

<sup>39</sup>Noor dan Juliansyah, *Penelitian Ilmu Manajemen*, (Jakarta: Kencana Predana Media Group, 2013), h. 270.

<sup>40</sup>Moehariono, *Pengukuran Kinerja Berbasis Kompetensi*, (Bandung: PT. Remaja Rosdakarya, 2013), h. 195.

<sup>41</sup>QS At-Taubah [9]: 10

## 2. Karakteristik Kinerja

Karakteristik orang yang mempunyai kinerja tinggi adalah sebagai berikut:<sup>42</sup>

- a. Memiliki tanggung jawab pribadi yang tinggi.
- b. Berani mengambil dan menanggung resiko yang dihadapi.
- c. Memiliki tujuan yang realistis.
- d. Memiliki rencana kerja yang menyeluruh dan berjuang untuk merealisasi tujuannya.
- e. Memanfaatkan umpan balik (*feed back*) yang konkrit dalam seluruh kegiatan kerja yang dilakukannya.
- f. Mencari kesempatan untuk merealisasikan rencana yang telah diprogramkan.

## 3. Indikator Kinerja

Dengan mengetahui kelemahan dan kelebihan, hambatan dan dorongan, atau berbagai faktor sukses bagi kinerja karyawan serta institusi maka terbukalah jalan menuju *profesionalisme*, yaitu memperbaiki kesalahan-kesalahan yang dilakukan selama ini. Adapun indikator kinerja adalah:<sup>43</sup>

- a. Kualitas kerja

Kualitas kerja adalah kemampuan menghasilkan sesuai dengan kualitas standar yang ditetapkan perusahaan.

- b. Kuantitas kinerja

Kuantitas kinerja adalah kemampuan menghasilkan sesuai dengan jumlah standar yang ditetapkan perusahaan.

---

<sup>42</sup>Mangkunegara, *Manajemen Sumber Daya Manusia*, (Bandung: Remaja Rosdakarya, 2002), h. 68.

<sup>43</sup>Mangkunegara, *Manajemen Sumber Daya Manusia*, (Bandung: PT. Remaja Rosdakarya, 2009), h. 75

c. Keandalan kerja

Keandalan kerja adalah kemampuan karyawan memberikan integritas pribadi dalam meningkatkan tata kelola perusahaan dengan prinsip-prinsip terbaik.

d. Sikap Kerja

Sikap terhadap perusahaan karyawan lain serta kerjasama diantara rekan kerja, ketaatan pada atasan/pimpinan juga dalam hal ini bisa memotivasi para karyawan untuk meningkatkan kinerjanya.

Menurut pendapat lain indikator kinerja yaitu:<sup>44</sup>

- 1) Tujuan suatu keadaan yang lebih baik yang ingin dicapai masa yang akan datang.
- 2) Standar, suatu ukuran apakah tujuan yang diinginkan dapat dicapai.
- 3) Umpan balik, masukan yang dipergunakan untuk mengukur kemajuan kinerja, standar kinerja.
- 4) Alat atau sarana, faktor penunjang untuk pencapaian tujuan.
- 5) Kompetensi, kemampuan yang dimiliki seseorang untuk menjelaskan pekerjaan yang diberikan kepadanya.
- 6) Motivasi, alasan atau pendorong bagi seseorang untuk melakukan sesuatu.

---

<sup>44</sup> Wibowo, *Manajemen Kinerja*, (Jakarta: Rajawali Pers, 2014), h. 86

## ***E. Burnout***

### **1. Pengertian *Burnout***

*Burnout* sebagai kehilangan kekuatan fisik atau emosional dan motivasi yang biasanya sebagai akibat dari stres berkepanjangan atau frustrasi, peran konflik, gaji atau upah yang rendah dan kurangnya sistem penghargaan terhadap kinerja yang mengakibatkan depresi.<sup>45</sup>

*Burnout* adalah sebagai kelelahan secara fisik, emosi dan mental yang terjadi karena individu berada dalam situasi yang menuntut keterlibatan emosi secara berlebihan dan berkepanjangan.<sup>46</sup> *Burnout* merupakan respon individu terhadap stres yang dialaminya dalam situasi kerja yang ditandai dengan adanya kelelahan fisik dan psikis, perasaan tidak berdaya, serta berkembangnya konsep diri yang negatif terhadap pekerjaan dan kehidupannya. *Burnout* sebagai suatu proses dimana sikap dan tingkah laku individu berubah menjadi negatif dalam merespon pekerjaannya. Proses perubahan tingkah laku ini dimulai pada saat adanya ketidak seimbangan antara kemampuan yang dimiliki individu dengan tuntutan yang harus dihadapinya. Hal ini menyebabkan kelelahan yang sangat tinggi dalam diri individu. Selanjutnya terjadi perubahan tingkah laku individu ke arah yang negatif. Mengenai *Burnout* sendiri di bahas dalam al-qur'an yaitu surah

a. (Qs. Yunus [10]: 62)<sup>47</sup>

أَلَا إِنَّ أَوْلِيَاءَ اللَّهِ لَا خَوْفٌ عَلَيْهِمْ وَلَا هُمْ يَحْزَنُونَ ﴿٦٢﴾

<sup>45</sup>Nikki Rasuna Katarin, “*Burnout* Pada Karyawan Ditinjau Dari Persepsi Budaya Organisasi dan Motivasi Intrinsik di PT. Krakatau Steel”, (Skripsi Sarjana Psikologi Universitas Sebelas Maret Surakarta, 2011), h. 13

<sup>46</sup>Yeni dan Idah Niswati, “Pengaruh *Burnout* Terhadap Motivasi Berprestasi

<sup>47</sup>QS. Yunus [10]: 62

Terjemahnya:

“Ingatlah, Sesungguhnya wali-wali Allah itu, tidak ada kekhawatiran terhadap mereka dan tidak (pula) mereka bersedih hati”.

b. (QS. An-Nisaa [4]: 79) <sup>48</sup>

مَا أَصَابَكَ مِنْ حَسَنَةٍ فَمِنَ اللَّهِ وَمَا أَصَابَكَ مِنْ سَيِّئَةٍ فَمِنْ نَفْسِكَ وَأَرْسَلْنَاكَ  
لِلنَّاسِ رَسُولًا وَكَفَى بِاللَّهِ شَهِيدًا

Terjemahnya:

Apa saja nikmat yang kamu peroleh adalah dari Allah, dan apasaja bencana yang menimpamu, Maka dari (kesalahan) dirimu sendiri. Kami mengutusmu menjadi Rasul kepada segenap manusia dan cukuplah Allah menjadi saksi.

## 2. Karakteristik

Ada 11 karakteristik pada penderita *burnout*, yaitu:<sup>49</sup>

- a. Kelelahan yang merupakan proses kehilangan energi disertai keletihan; penderita *burnout* mengalami kelelahan fisik yang ditandai dengan perasaan kekurangan energi dan merasa lelah sepanjang waktu.
- b. Lari dari kenyataan: penderita *burnout* cenderung menghindari dari tanggung jawab pekerjaannya serta sering membolos kerja.
- c. Kebosanan dan sinisme: disebabkan oleh tugas yang kurang menantang, kurang makna dan tidak beragam akan menimbulkan perasaan jemu yang melahirkan kehilangan ketertarikan terhadap pekerjaan maupun orang-orang di lingkungan pekerjaan.

<sup>48</sup>QS. An-Nisaa [4]: 79

<sup>49</sup>Rita Andarika, “*Burnout* pada Perawat Puteri RS St. Elizabeth Semarang Ditinjau dari Dukungan Sosial”, dalam *Jurnal PSYCHE*, Vol. 1, No. 1, 2004, h. 3.

- d. Tidak sabar dan mudah tersinggung; penderita *burnout* cenderung lebih mudah marah dan tersinggung disebabkan hal-hal tidak penting, karena keadaan yang dirasakannya.
- e. Merasa hanya dirinya yang dapat menyelesaikan semua permasalahan; hal ini didasari karena berkembangnya perasaan menjadi manusia super, yakni merasa sanggup menangani sesuatu, tidak memerlukan bantuan sehingga menjadi tinggi hati karenanya.
- f. Merasa tidak dihargai: hal ini terjadi apabila puncak ambisi individu terlalu tinggi, mendorong dirinya terlalu keras sehingga ketidaksesuaian dengan realitas menyulut kekecewaan dan perasaan tidak dihargai.
- g. Mengalami disorientasi: kehilangan arah serta tujuan hidupnya, tidak tahu apa target pekerjaannya.
- h. Keluhan psikosomatis: penderita *burnout* sering mengalami sakit kepala, mual, sakit punggung dan keluhan fisik lainnya yang tidak diketahui apa penyebabnya.
- i. Curiga tanpa alasan: penderita *burnout* menjadi mudah curiga terhadap orang lain karena berkembangnya pendapat negatif dalam diri mereka yang membuat mereka menjaga jarak dengan orang lain serta menjauh dari lingkungan sosial.
- j. Depresi adalah gangguan *mood*, kondisi emosional berkepanjangan, yang mewarnai seluruh proses berfikir, berperasaan serta berperilaku seseorang.
- k. Penyangkalan; merupakan perilaku menolak menghadapi kenyataan yang tidak menyenangkan.

### 3. Indikator *Burnout*

*Burnout* memiliki empat indikator yang terdiri atas kelelahan fisik atau kekurangan energi, kelelahan emosional, kurangnya aktualisasi diri dan depersonalisasi.<sup>50</sup>

#### a. Kelelahan Emosional

Merupakan suatu indikator dari kondisi *burnout* yang berwujud perasaan sebagai hasil dari emosional yang berlebihan yang ditandai hilangnya perasaan dan perhatian, kepercayaan, minat dan semangat. Orang yang mengalami kelelahan emosional ini akan merasa hidupnya kosong, lelah dan tidak dapat lagi mengatasi tuntutan pekerjaannya.

#### b. Kurangnya Aktualisasi Diri

Merupakan indikator dari kurangnya aktualisasi diri, rendahnya motivasi kerja dan penurunan rasa percaya diri. Seringkali kondisi ini terlihat pada kecenderungan dengan rendahnya prestasi yang dicapainya.

#### c. Depersonalisasi

Depersonalisasi adalah tendensi kemanusiaan terhadap sesama yang merupakan pengembangan dari sikap sinis terhadap karier, dan kinerjanya sendiri. Seseorang yang mengalami masalah depersonalisasi merasa tidak ada satupun aktivitas yang dilakukannya bernilai atau berarti. Sikap ini ditunjukkan melalui perilaku masa bodoh, bersikap sinis, tidak berperasaan dan tidak memperhatikan kepentingan orang lain.

---

<sup>50</sup>Muchlisin Riadi, *Burnout* (Kelelahan Kerja); Indikator, Faktor & Gejalanya, yang di peroleh dari <http://www.kajianpustaka.com/2016/02/burnout-kelelahan-kerja-indikator.html> [home page on-line]: Internet (diakses tanggal 27 November 2017).

#### **F. Keterkaitan antar variabel**

Dukungan sosial keluarga bekerja sebagai pelindung untuk melawan perubahan peristiwa kehidupan yang penuh stres. Melalui dukungan sosial keluarga, kesejahteraan psikologis akan meningkat karena adanya perhatian dan pengertian akan menimbulkan perasaan memiliki, meningkatkan harga diri dan kejelasan identitas diri serta memiliki perasaan positif mengenai diri sendiri. Dukungan sosial keluarga dan adanya perhatian orang lain dapat membuat orang tahan terhadap tekanan yang menimbulkan *burnout*. *Burnout* akan berdampak negatif pada diri individu dan perusahaan, antara lain menyebabkan rendahnya atau menurunnya *job performance* karyawan. Semakin banyak stres kerja yang dialami karyawan maka karyawan akan semakin mungkin mengalami *burnout* dan kinerja karyawan akan semakin tidak maksimal.<sup>51</sup>

#### **G. Kerangka Pikir**

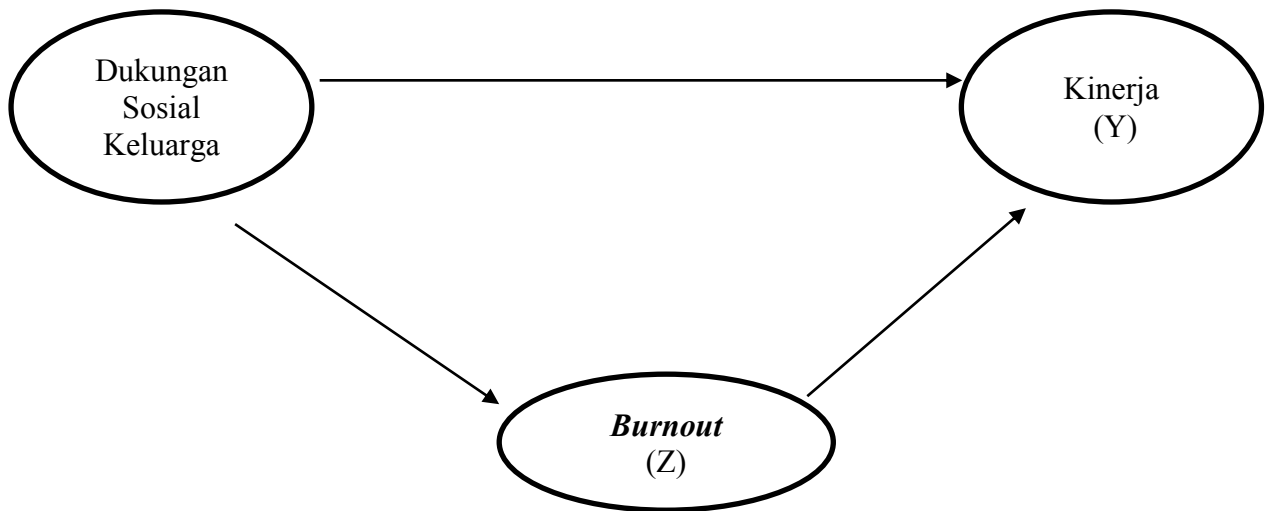
Kerangka pikir berfungsi untuk memberikan gambaran awal tentang tujuan dari penelitian itu sendiri. Dengan demikian peneliti menggunakan kerangka pikir seperti skema di bawah ini:

---

<sup>51</sup>Yeni dan Idah Niswati, "Pengaruh Burnout Terhadap Motivasi Berprestasi Dalam Bekerja pada Sales", Vol. 5, No. 2, 2012, h. 34.



**Gambar 2.1**  
**Kerangka Pikir**



## **BAB III**

### **METODE PENELITIAN**

#### **A. *Jenis dan Lokasi Penelitian***

##### 1. Jenis Penelitian

Jenis penelitian ini adalah penelitian kuantitatif. Penelitian kuantitatif digunakan untuk meyakinkan sebuah fakta atau juga membuat prediksi akan sebuah teori yang di keluarkan pengumpulan data menggunakan instrument penelitian, analisis data, bersifat kuantitatif/statistic, dengan tujuan untuk mrnguji hipotesis yang telah di tetapkan.data kuantitatif yaitu data yang diukur dalam suatu skala numerik (angka).

##### 2. Lokasi Penelitian

Lokasi penelitian ini yaitu di Rumah Sakit Umum Sultan Daeng Radja Kabupaten Bulukumba, Jl Srikaya No 17 Bulukumba

#### **B. *Pendekatan Penelitian***

Penelitian ini menggunakan penelitian Asosiatif, merupakan penelitian yang bertujuan untuk mengetahui hubungan antara dua variabel atau lebih. Dengan tujuan untuk menjelaskan, meramalkan, dan mengontrol suatu gejala.

#### **C. *Populasi dan Sampel***

##### 1. Populasi

Populasi adalah wilayah generalisasi yang terdiri atas; obyek/subyek yang mempunyai kuantitas dan karakteristik tertentu yang ditetapkan oleh peneliti untuk dipelajari dan kemudian ditarik kesimpulannya.<sup>52</sup>

---

<sup>52</sup>Sugiyono, *Metode Penelitian Manajemen*. (Bandung: Alfabeta, 2018). h. 148.

Populasi adalah kelompok elemen yang lengkap, yang biasanya berupa orang, objek, transaksi, atau kejadian dimana kita tertarik untuk mempelajarinya atau menjadi objek penelitian.<sup>53</sup>

Populasi yang di gunakan pada penelitian ini adalah seluruh perawat RSUD Sultan Daeng Radja

## 2. Sampel

Sampel adalah bagian dari jumlah dan karakteristik yang dimiliki oleh populasi tersebut. Bila populasi besar, dan peneliti tidak mungkin mempelajari semua yang ada pada populasi, misalnya karena keterbatasan dana, tenaga dan waktu, maka peneliti dapat menggunakan sampel yang diambil dari populasi itu.<sup>54</sup>

Mudrajad kuncoro mendefinisikan sampel adalah suatu himpunan bagian (*subset*) dari unit populasi.<sup>55</sup>

Untuk menentukan sampel penelitian ini adalah peneliti menggunakan teknik *Nonprobability Sampling* dengan teknik sampel yaitu *sampling kuota*, dimana setiap anggota populasi tidak memiliki peluang atau kesempatan yang sama sebagai sampel<sup>56</sup> teknik *non probability sampling* yang di gunakan ialah *purposive sampling*.

*Purposive sampling* ialah penentuan sampel berdasarkan pada karakteristik yang di anggap mempunyai sangkut paut, maka karakteristik tertentu tersebut meliputi:

---

<sup>53</sup>Mudrajad Kuncoro, *Metode Riset Untuk Bisnis & Ekonomi: Bagaimana Meneliti dan Menulis Tesis?* (Jakarta : Erlangga, 2013). h. 118.

<sup>54</sup>Sugiyono, *Metode Penelitian Manajemen*. (Bandung: Alfabeta ,2018). h. 149.

<sup>55</sup>Mudrajad Kuncoro, *Metode Riset Untuk Bisnis & Ekonomi : Bagaimana Meneliti dan Menulis Tesis?*, (Jakarta : Erlangga, 2013). h. 118.

<sup>56</sup>Suryani,Hendryadi,metode riset kuantitatif teori dan aplikasi pada penelitian bidang manajmen dan ekonomi islam.”(Cet.1;rawamangun,jakarta,hal 201

1. Perawat RSUD Sultan Daeng Radja
2. Bekerja pada bagian rawat inap (perawat umum)
3. Berstatus menikah minimal 1 tahun

Dengan Penentuan jumlah sampel menggunakan rumus Slovin:<sup>57</sup>

$$n = \frac{N}{1 + Ne^2}$$

Keterangan:

n = sampel

N = Jumlah populasi

e = Tingkat Kepercayaan/Ketetapan yang diinginkan 10%

$$n = \frac{N}{1 + Ne^2}$$

$$n = \frac{500}{1 + (500)(0,1)^2}$$

$$n = \frac{500}{1 + 500 \times 0,01}$$

$$n = \frac{500}{5}$$

$$n = 100$$

Dari hasil penelitian tersebut, dengan menggunakan rumus slovin dengan tingkat kesalahan 10%, maka sampel yang digunakan dalam penelitian ini sebanyak 100 responden.

#### **D. Jenis dan Sumber Data**

Jenis data yang digunakan dalam penelitian ini adalah data kuantitatif. Data kuantitatif adalah data yang diukur dalam suatu skala numerik (angka).<sup>58</sup> Sumber data dalam penelitian ini digolongkan menjadi dua bagian yaitu:

---

<sup>57</sup> Syofian Siregar, *Statistika Deskriptif Untuk Penelitian: Dilengkapi Perhitungan Manual dan Aplikasi SPSS Versi 17*, (Jakarta: Rajawali Pers, 2016). h. 149

## 1. Data primer

Data primer adalah data yang diperoleh dengan survei lapangan yang menggunakan semua metode pengumpulan data original.<sup>59</sup> Dalam hal ini data yang dimaksudkan adalah data yang bersumber dari hasil penelitian yang diperoleh dengan menggunakan kuesioner.

## 2. Data Sekunder

Data sekunder adalah data yang telah dikumpulkan oleh lembaga pengumpulan data dan dipublikasikan kepada masyarakat pengguna data.<sup>60</sup>

### E. Metode Pengumpulan Data

Data adalah sekumpulan informasi yang diperlukan untuk pengambilan keputusan.<sup>61</sup> Data merupakan salah satu komponen riset, artinya tanpa data tidak akan ada riset. Data yang akan dicapai dalam riset haruslah data yang benar, karena data yang salah akan menghasilkan informasi yang salah.<sup>62</sup> Oleh karena itu data yang digunakan dalam penelitian ini adalah data yang diperoleh melalui metode, yaitu:

#### 1. Kuesioner

Kuesioner merupakan instrumen untuk pengumpulan data, dimana partisipan atau responden mengisi pertanyaan atau pernyataan yang diberikan oleh peneliti. Peneliti dapat menggunakan kuesioner untuk memperoleh data yang

---

<sup>58</sup>Syofian Siregar, *Statistika Deskriptif Untuk Penelitian: Dilengkapi Perhitungan Manual dan Aplikasi SPSS Versi 17*, (Jakarta: Rajawali Pers, 2016). h. 110.

<sup>59</sup> Mudrajad Kuncoro, *Metode Riset Untuk Bisnis & Ekonomi: Bagaimana Meneliti dan Menulis Tesis?*, (Jakarta : Erlangga, 2013). h. 148.

<sup>60</sup>Mudrajad Kuncoro, *Metode Riset Untuk Bisnis & Ekonomi: Bagaimana Meneliti dan Menulis Tesis?*, (Jakarta : Erlangga, 2013). h. 148.

<sup>61</sup>Mudrajad Kuncoro, *Metode Riset Untuk Bisnis & Ekonomi: Bagaimana Meneliti dan Menulis Tesis?*, (Jakarta : Erlangga, 2013). h. 145.

<sup>62</sup>Umar Husein, *Metode Penelitian untuk Skripsi dan Tesis Bisnis*, h. 49.

terkait dengan pemikiran, perasaan, sikap, kepercayaan, nilai, persepsi, kepribadian dan perilaku dari responden.<sup>63</sup>

Kuesioner berasal dari bahasa latin: *Questionnaire*, yang berarti suatu rangkaian pertanyaan yang berhubungan dengan topik tertentu diberikan kepada sekelompok individu dengan maksud untuk memperoleh data.<sup>64</sup>

## **2. Studi Kepustakaan**

Studi kepustakaan dilakukan dengan cara membaca dan mengutip baik secara langsung maupun tidak langsung dari literature-literatur yang berhubungan langsung dengan variabel penelitian.

### **F. Instrumen Penelitian**

Instrumen dalam penelitian ini adalah menggunakan skala likert dengan alternative pilihan jawaban 1-5, dengan pertanyaan ketentuan skala likert, dengan bobot:

1 = Sangat Tidak Baik

2 = Tidak Baik

3 = Kurang Baik

4 = Baik

5 = Sangat Baik

---

<sup>63</sup>Sugiyono, *Metode Penelitian Manajemen*. (Bandung: Alfabeta, 2018). h. 230.

<sup>64</sup>Muri Yusuf, *Metode Penelitian: Kuantitatif, Kualitatif, dan Penelitian Gabungan*. (Jakarta: Kencana, 2014). h. 199.

No	Variabel	Definisi	Indikator	Skala
1	Dukungan sosial keluarga(x)	dukungan sosial keluarga sebagai sesuatu yang diterima oleh individu berupa pemberian bantuan, pertolongan dan semangat. Dukungan sosial tersebut diwujudkan dalam bentuk informasi, tingkah laku verbal atau non verbal dari keluarga, saat individu menghadapi kesulitan atau masalah dimana keadaan dirasa tidak nyaman bagi individu tersebut. <sup>65</sup>	1. <i>Attachment</i> (kelekatan atau kedekatan emosional) 2. <i>Social Integration</i> (integrasi sosial) 3. <i>Reassurance of worth</i> (penghargaan atau pengakuan) 4. <i>Reliable Alliance</i> 5. <i>Opportunity for Nurturance</i> <sup>66</sup>	<i>Likert</i>
2	Kinerja (y)	Kinerja atau <i>performance</i> merupakan target atau hasil yang harus dicapai, seperti	1. Kualitas kerja 2. Kuantitas kinerja 3. Keandalan kerja 4. Sikap kerja <sup>68</sup>	<i>Likert</i>

<sup>65</sup>Pangastiti nuurferullah kurniyantias. (2011) *Analisis Pengaruh Dukungan Sosial Keluarga Terhadap Burnout Pada Perawat Kesehatan Di rumah Sakit Jiwa*

<sup>66</sup>Sriana septiwati (2017). Pengaruh dukungan sosial dan kepribadian ekstra versi terhadap minat berwirausaha pada mahasiswa.4(2) 77-84.

<sup>68</sup>Mangkunegara, *Manajemen Sumber Daya Manusia*, (Bandung: PT. Remaja Rosdakarya, 2009), h. 75

		merefleksikan laba yang dihasilkan atau pendapatan bisnis tahun lalu. <sup>67</sup>		
3	<i>Burnout(z)</i>	<i>Burnout</i> sebagai kehilangan kekuatan fisik atau emosional dan motivasi yang biasanya sebagai akibat dari stres berkepanjangan atau frustrasi, peran konflik, gaji atau upah yang rendah dan kurangnya sistem penghargaan terhadap kinerja yang mengakibatkan depresi <sup>69</sup> .	1. Kelelahan emosional 2. Kurangnya actualisasi diri 3. Depersonaliti <sup>70</sup>	<i>Likert</i>

Sumber: data yang diolah, 2018

## G. Teknik Pengolahan dan Analisis Data

### 1. Uji Validitas dan Reabilitas

#### a. Uji validitas

Uji validitas adalah tingkat keandalan dan kesahihan alat ukur yang digunakan. Instrumen dikatakan valid berarti menunjukkan alat ukur atau digunakan untuk mengukur apa yang seharusnya diukur. Selain instrumen penelitian yang valid mempunyai validitas yang tinggi, sebaiknya instrumen

<sup>67</sup>Imaniar Raden Roro Lidia & R. Andi Sularso.2016. Jurnal Maksipreneur. *Pengaruh Burnout Terhadap Kecerdasan Emosional, Self-Efficacy, Dan Kinerja Dokter Muda Di Rumah Sakit Dr. Soebandi*.5(2) 46-56.

<sup>69</sup>Nikki Rasuna Katarin, “*Burnout* Pada Karyawan Ditinjau Dari Persepsi Budaya Organisasi dan Motivasi Intrinsik di PT. Krakatau Steel”, (Skripsi Sarjana Psikologi Universitas Sebelas Maret Surakarta, 2011), h. 13

<sup>70</sup>Muchlisin Riadi, *Burnout* (Kelelahan Kerja); Indikator, Faktor & Gejalanya, yang di peroleh dari <http://www.kajianpustaka.com/2016/02/burnout-kelelahan-kerja-indikator.html> [home page on-line]: Internet (diakses tanggal 27 November 2017).



yang kurang valid berarti memiliki validitas yang rendah. Untuk taraf signifikan (-rt) 5% dengan angka kritik 0,316. Kriteria keputusan adalah r hitung lebih besar atau sama dengan taraf 5% (0,02) maka dinyatakan valid. Untuk menguji validitas instrumen menggunakan bantuan program *IBM SPSS*.<sup>71</sup>

#### b. Uji Reabilitas

Reabilitas adalah untuk mengetahui sejauh mana hasil pengukuran tetap konsisten, apabila dilakukan pengukuran dua kali atau lebih terhadap gejala yang sama dengan menggunakan alat pengukur yang sama pula. Uji reabilitas alau ukur dapat di lakukan secara eksternal maupun internal. Secara internal, pengujian dapat dilakukan *test-retest*, *equivalent*, dan gabungan keduanya. Secara internal, reabilitas alat ukur dapat diuji dengan menganalisis konsistensi butir-butir yang ada pada instrument dengan teknik tertentu.<sup>72</sup>

### 2. Uji Asumsi Klasik

#### a. Uji Normalitas

Tujuan uji normalitas adalah untuk mengetahui apakah data penelitian yang diperoleh berdistribusi normal atau mendekati normal, karena data yang baik adalah data yang meyerupai distribusi normal. Uji distribusi normal merupakan syarat untuk semua uji statistik. Uji normalitas dapat dilakukan dengan berbagai cara, salah satunya adalah uji *Kolmogorov Smirnov* uji normalitas dilakukan dengan uji nilai *Kolmogorov Smirnov* dapat menggunakan program analisis statistic *IBM SPSS Statistics 20*. Apabila nilai probabilitas  $\geq 0,05$  maka data

---

<sup>71</sup>Sunyoto Danang, *Praktik Riset Perilaku Konsumen Teori, Kuesioner, Alat, dan Analisis Data*, (Cet I, Yogyakarta: CAPS, 2014), h. 114-115.

<sup>72</sup>Syofian Siregar, *Statistika Deskriptif Untuk Penelitian: Dilengkapi Perhitungan Manual dan Aplikasi SPSS Versi 17*, (Jakarta: Rajawali Pers, 2016). h. 173.

dinyatakan berdistribusi normal, sebaliknya jika nilai probabilitas  $< 0,05$  maka data dinyatakan berdistribusi tidak normal (Sudarmanto, 2005).<sup>73</sup>

#### b. Uji Multikolinearitas

Uji multikolinearitas merupakan syarat untuk semua uji hipotesis kausalitas (regresi). Multikolinearitas juga digunakan dalam analisis kluster. Multikolinearitas dapat dideteksi dengan menghitung koefisien korelasi ganda dan membandikannya dengan koefisien korelasi antara variabel bebas. Uji multikolinearitas digunakan untuk mengetahui kesalahan standar estimasi model dalam penelitian. Akibat yang muncul jika sebuah model regresi berganda memiliki kasus multikolinearitas adalah kesalahan standar estimasi akan cenderung meningkat dengan bertambahnya variabel ekogen yang masuk pada model. Sehingga signifikansi yang digunakan akan menolak hipotesis nol akan semakin besar. Akibatnya model regresi yang diperoleh tidak sah (valid) untuk menaksir variabel endogen.

Menguji adanya kasus multikolinearitas adalah dengan patokan nilai VIF (*variance inflation factor*) dan koefisien korelasi antarvariabel bebas. Karim dan Hadi (2007) berpendapat bahwa untuk melihat adanya kasus multikolinearitas adalah dengan melihat VIF, apabila nilai VIF suatu model kurang dari 10, maka model tersebut dinyatakan bebas dari kasus multikolinearitas.<sup>74</sup>

#### c. Uji Heteroskedastisitas

Salkind (2007:431) mengemukakan *heteroskedastisitas is perhaps most often considered in cases of linear regression through the origin, although that*

---

<sup>73</sup>Imam Gunawan, *Pengantar Statistik Inferensial*, (Jakarta: Rajawali Pers, 2017), h. 93

<sup>74</sup>Imam Gunawan, *Pengantar Statistik Inferensial*, (Jakarta: Rajawali Pers, 2017), h. 102-

*is by no means the limitation of its usefulness.* Heteroskedastisitas artinya varians variabel dalam model tidak sama. Konsekuensi heteroskedastisitas dalam model regresi menurut Karim dan Hadi (2007) adalah penafsir (estimator) yang diperoleh tidak efisien, baik dalam sampel kecil maupun dalam sampel besar. Salah satu cara yang digunakan untuk melihat adanya kasus heteroskedastisitas adalah dengan memerhatikan plot dari sebaran residual (\*ZRESID) dan variabel yang diprediksikan (\*ZPRED). Jika sebaran titik-titik dalam plot tidak menunjukkan adanya suatu pola tertentu, maka dapat dikatakan bahwa model terbebas dari asumsi heteroskedastisitas.<sup>75</sup>

#### d. Uji Autokorelasi

Autokorelasi artinya adanya korelasi antara anggota serangkaian observasi yang diurutkan menurut waktu (seperti dalam data deretan waktu) atau ruang (seperti dalam data *cross sectional*). Konsekuensi dari adanya autokorelasi khusus dalam model regresi adalah model regresi yang dihasilkan tidak dapat digunakan untuk menaksir nilai variabel kriterium (variabel dependen) pada nilai variabel prediktor (variabel independen) tertentu. Untuk mendeteksi adanya autokorelasi dalam suatu model regresi, dapat dilakukan melalui pengujian terhadap nilai uji Durbin-Watson.<sup>76</sup>

---

<sup>75</sup>Imam Gunawan, *Pengantar Statistik Inferensial*, (Jakarta: Rajawali Pers, 2017), h.103.

<sup>76</sup>Imam Gunawan, *Pengantar Statistik Inferensial*, (Jakarta: Rajawali Pers, 2017), h.100.

### 3. Model Analisis data

#### a. Analisis regresi berganda

Analisis regresi Linear Berganda dilakukan untuk menguji pengaruh dua atau lebih variabel independen terhadap suatu variabel dependen. Model regresi berganda dalam pernyataan ini dinyatakan sebagai berikut:

$$Y = \alpha + \beta X + e$$

Y = Variabel Terikat yaitu Loyalitas

$\alpha$  = Konstanta

$\beta$  = Koefisien Regresi

X = Variabel Bebas

e = Standar Error

#### b. Analisis Jalur (Path Analysis)

Uji statistik inferensial dalam penelitian ini menggunakan metode jalur (path analysis). Analisis jalur merupakan perluasan dari analisis regresi dari linear berganda, atau analisis jalur adalah penggunaan analisis regresi untuk menaksir hubungan kausalitas antar variabel (model casual) yang telah ditetapkan sebelumnya berdasarkan teori. Analisis jalur sendiri tidak dapat menentukan hubungan sebab-akibat dan juga tidak dapat digunakan sebagai substitusi bagi peneliti untuk melihat hubungan kausalitas antar variabel<sup>77</sup>.

---

<sup>77</sup>Imam Ghazali, *aplikasi analisis multivariate dengan program SPSS 19*, (semarang : badan penerbit universitas dipenogoro, 2011), h.249

c. Koefisien Determinasi ( $R^2$ )

Koefisien determinasi ( $R^2$ ) bertujuan untuk mengetahui seberapa besar kemampuan variabel independen menjelaskan variabel dependen nilai R square dikatakan baik jika diatas 0,5 karena nilai R square berkisar 0-1.<sup>78</sup>

Kelemahan mendasar penggunaan koefisien determinasi  $R^2$  adalah bias terhadap jumlah variabel independen yang dimasukkan kedalam model. Setiap penambahan satu variabel independe, maka  $R^2$  pasti meningkat tidak peduli apakah variabel tersebut berpengaruh signifikan terhadap variabel dependen atau tidak. Karena itu, banyak peneliti menganjurkan untuk menggunakan nilai *adjusted* $R^2$  pada saat mengevaluasi mana model regresi terbaik. Tidak seperti  $R^2$ , nilai *adjusted* $R^2$  dapat naik atau turun apabila satu variabel independen ditambahkan kedalam model.

d. Uji Hipotesis

Uji secara parsial adalah untuk menguji apakah setiap variabel bebas (*independent*) memiliki pengaruh atau tidak terhadap variabel terikat (*dependent*). Bentuk pengujiannya adalah  $H_0: b_i = 0$ , artinya suatu variabel bebas bukan merupakan penjelas yang signifikan atau tidak memiliki pengaruh terhadap variabel terikat dan  $H_a: b_i \neq 0$ , artinya suatu variabel bebas merupakan penjelas yang signifikan terhadap variabel terikat atau dengan kata lain variabel bebas tersebut memiliki pengaruh terhadap variabel terikat. Cara melakukan uji t adalah dengan membandingkan signifikansi t hitung dengan ketentuan Jika signifikansi

---

<sup>78</sup>Nugroho, (2005), h. 50-51.

$<0,05$  maka  $H_a$  diterima dan Jika signifikansi  $>0,05$  maka  $H_a$  ditolak serta dengan membandingkan nilai statistik  $t$  dengan  $t$  table

## **BAB IV**

### **HASIL DAN PEMBAHASAN**

#### ***A. Sejarah singkat objek penelitian***

Objek dalam penelitian ini adalah RSUD Sulthan Daeng Radja. Di bawah ini merupakan sejarah singkat dari RSUD Sulthan Daeng Radja.

Rumah sakit umum (RSU) Bulukumba didirikan pertama kali pada tahun 1969 yang dahulu terletak di jalan dr.soetomo (sekarang menjadi Kantor Dinas Kesehatan) disamping lapangan pemuda, lalu di bangun rumah sakit umum yang baru berada di lokasi jalan serikaya hingga sekarang ini, di atas lahan seluas 5 hektar, pada tahun 1987 dengan status rumah sakit type 'D'.

Kemudian seiring perjalanan waktu rumah sakit ini statusnya meningkat menjadi rumah sakit type 'C' pada tahun 1990, selanjutnya pada tanggal 17 januari 2007 Rumah Sakit Umum Bulukumba resmi berganti nama menjadi Rumah Sakit Umum Daerah (RSUD) H.Andi Sulthan Daeng Radja yang di resmikan oleh Gubernur Sulawesi Selatan H.M.Amin Syam.

Nama Rumah Sakit Umum Sulthan Daeng Radja sendiri diambil dari Pahlawan Nasional yaitu H.Andi Sulthan Daeng Radja yang lahir di Matekko Kecamatan Gantarang Kabupaten Bulukumba, pada 20 Mei 1894. Oleh karena jasanya yang begitu besar terhadap proses kemerdekaan RI, maka namanya di abadikan menjadi nama rumah sakit sebagai bentuk penghargaan dan penghormatan atas segala jasa dan perjuangagn yang telah di persembahkan kepada nusa dan bangsa.

Sehingga pada tahun 2015, pengelolaan keuangan dan manajemen RSUD pun berubah menjadi Badan Layanan Umum Daerah (BLUD) seiring pula dengan menjadi rumah sakit type 'B'. Selain itu sejak Rumah Sakit Umum Daerah (RSUD) H. Andi Sulthan Daeng Radja Bulukumba berdiri mulai tahun 1969 telah beberapa kali mengalami pergantian direktur yang di mulai dari :

1. Tahun 1969-1983 : dr. H. Mudassir
2. Tahun 1983-1987 : dr. MK. Effendi Pulungan
3. Tahun 1987-1989 : dr. H. Haeruddin Panggara, Sp.A
4. Tahun 1989-1993 : dr. H. AH. Simadiah, MHA
5. Tahun 1993-1995 : dr. Hj. Nadia Hamid
6. Tahun 1995-2006 : dr. H. Rusni Sufran, M.Kes
7. Tahun 2006-2011 : dr. Andi. Diamarni Gandhis. MARS
8. Tahun 2011-2013 : H. Abd.Gaffar, M. Epid
9. Tahun 2013-2017 : dr. H Wahyuni AS, MARS
10. Tahun 2017-Sekarang : dr. H. Abdur Rajab H,MM (Plt. Direktur)<sup>79</sup>

### ***B. Visi Dan Misi***

berikut ini visi dan misi RSUD Sulthan Daeng Radja Bulukumba:

#### **visi:**

menjadi rumah sakit rujukan yang berkualitas, profesional dan sejahtera

#### **Misi:**

1. Memberikan pelayanan cepat, tepat, nyaman, dan terjangkau oleh masyarakat sesuai standar pelayanan minimal (SPM)

---

<sup>79</sup><https://beritaselatan.com/read/berikut-ulasan-rsud-andi-sulthan-daeng-radja-bulukumba-dari-masa-ke-masa>



2. Melayani sesuai standar pelayanan yang di landasi etika profesi.
3. Meningkatkan program pembangunan mutu pelayanan rumah sakit secara berkeinambungan.
4. Meningkatkan kualitas SDM rumah sakit melalau pendididkan dan pelatihan.
5. Mengembangkan sistem informasi berbasis IT.
6. Mewujudkan kesejahteraan karyawan yang lebih baik.<sup>80</sup>

### ***C. Gambaran Umum Penelitian***

#### **1. Karakteristik responden**

Data karakteristik responden merupakan data responden yang dikumpulkan untuk mengetahui profil objek penelitian. Karakteristik responden dalam penelitian ini meliputi usia, jenis kelamin, dan masa kerja. Karakteristik responden akan dijelaskan lebih lanjut pada table sebagai berikut:

##### **a. Usia**

Hubungan antara usia dengan kinerja menjadi isu penting yang semakin banyak dibicarakan oleh decade yang akan datang. Ada tiga alasan yang mendasari pernyataan itu, yakni pertama adanya kepercayaan bahwa kinerja menurun dengan bertambahnya usia. Kedua, adanya realitas bahwa pekerja berumur tua semakin banyak. Ketiga, peraturan di suatu Negara untuk berbagai maksud dan tujuan, umumnya mengatur batas usia pensiun.

---

<sup>80</sup><https://rsud.bulukumbakab.go.id/visi-dan-misi/>

Bagi sebagian orang usia dewasa awal merupakan masa paling produktif yang biasa berada pada puncak karir mereka. Hal ini sejalan dengan pendapat Notoadmodjo yang menyatakan bahwa usia adalah satu karakteristik yang mempengaruhi kinerja, hal ini di mungkinkan dengan bertambahnya usia kemampuan perawat telah berkurang, bert<sup>81</sup>ambahnya usia akan muncul suatu sikap kejenuhan terhadap suatu pekerjaan

Karakteristik berdasarkan usia dimaksudkan untuk mengetahui kelompok usia responden yang ada didalam instansi. Adapun rincian dari usia responden pada penelitian ini, sebagai berikut:

**Tabel 4.1**  
**Karakteristik berdasarkan usia**

No	Usia	Jumlah responden	Persentase (%)
1	< 25	-	-
2	26-30	10	10%
3	31-35	77	77%
4	36-40	13	13%
	<b>Total</b>	<b>100</b>	<b>100 %</b>

*Sumber : Data primer yang diolah (2019)*

Tabel diatas menunjukkan bahwa usia responden pada usia 26-30 tahun yaitu sebanyak 10 responden atau sebesar 10%, lalu usia 31-35 tahun sebanyak 77 responden atau 77%, usia 36-40 sekitar 13 responden atau 13% .

Pada penelitian ini usia responden terbanyak berada pada rentag usia 31-35 yang dimana usia tersebut merupakan masa tenang, segala sesuatu yang lain di kemudikan demi pekerjaan dan kemajuan karir. Individu berjuang untuk menjadi dirinya sendiri. Kontak sosial dan persahabatan dihilangkan atau

---

<sup>81</sup> Notoatmodjo, S. 2010. *Metodologi Penelitian Kesehatan*. Jakarta : Rineka Cipta

dikurangi sehingga memungkinkan individu memusatkan perhatian pada pekerjaan. Pada masa ini seseorang menjadi individu yang suli untuk berhubungan dengan orang lain.

#### **b. Jenis kelamin**

Dalam kedudukannya menjadi subjek, pembangunan pria dan wanita mempunyai peranan yang sama dalam merencanakan, melaksanakan, memantau dan menikmati hasil pembangunan. Menurut Amron, tidak ada perbedaan kinerja antara laki laki dan perempuan.<sup>82</sup>

Berdasarkan kuesioner yang dibagikan kepada perawat RSUD Sulthan Daeng Radja Bulukumba yang berjumlah 100 lembar, ternyata terdapat 87 orang responden Perempuan dan 13 orang responden laki laki.

**Tabel 4.2**  
**Karakteristik responden berdasarkan jenis kelamin**

<b>Jenis Kelamin</b>	<b>Karyawan (orang)</b>	<b>Persentase (%)</b>
Perempuan	87	87%
Laki-laki	13	13%
Total	100	100%

*Sumber : Data primer yang diolah (2019)*

Tabel 4.2 menunjukkan informasi mengenai jumlah responden berdasarkan jenis kelamin. Berdasarkan jenis kelamin perempuan sebanyak 87 orang atau sebesar 87% sedangkan responden jenis kelamin laki laki sebanyak 13 orang atau sebesar 13%.

---

<sup>82</sup> Amron & Taufik Imran .2009. *analisis faktor-faktor yang berpengaruh terhadap produktivitas tenaga kerja pada outlet telekomunikasi seluler kota Makassar*. Jurnal sekolah tinggi ekonomi nobel indonesia

### c. Masa kerja

merupakan salah satu karakteristik penting yang dibutuhkan oleh peneliti. Pengalaman seseorang melaksanakan pekerjaan secara terus menerus mampu meningkatkan kinerjanya, masa kerja dipandang berpengaruh terhadap kinerja karena dengan masa kerja lebih lama seseorang di anggap memiliki lebih banyak keterampilan yang lebih baik dalam menyelesaikan pekerjaannya. Informasi mengenai data responden berdasarkan masa kerja di uraikan pada tabel.

**Tabel 4.3**  
**Karakteristik Responden Berdasarkan Masa Kerja**

No	Masa Kerja	Jumlah responden	Persentase (%)
1	1 Tahun	-	-
2	1 – 3 Tahun	87	87%
3	3 – 5 Tahun	7	7%
4	>5 Tahun	6	6%
	<b>Total</b>	<b>100</b>	<b>100%</b>

*Sumber : Data primer yang diolah (2019)*

Menurut Tulus, sejalan dengan masa kerja yang bertambah karyawan di harapkan semakin berkembang dan menguasai pekerjaannya dengan lebih baik serta dapat mengatasi berbagai macam persoalan yang berkaitan dengan pekerjaannya.<sup>83</sup>

Tabel diatas menunjukkan bahwa masa kerja responden yang paling banyak berada pada 1-3 tahun sebanyak 87 responden atau sebesar 87%, responden dengan masa kerja 3-5 tahun sebanyak 7 responden atau sebesar 7%, responden dengan masa kerja >5 tahun sebanyak 6 responden atau sebesar 6%.

---

<sup>83</sup> Tulus, A.M. 1993. *Manajemen Sumber Daya Manusia*. Jakarta: Gramedia

## 2. Deskripsi Data

Deskripsi Data merupakan penjelasan tentang keberadaan tenaga kerja keperawatan pada Rumah Sakit Umum Sulthan Daeng Radja Bulukumba yang diperlukan sebagai informasi agar dapat mengetahui identitas sebagai responden dalam penelitian ini. Responden dalam penelitian ini sebanyak 100 orang perawat dengan memberikan informasi mengenai identitas diri mulai dari jenis kelamin, usia, dan masa kerja. Kuesioner yang telah disiapkan mulai disebar kepada responden serta dilakukan penyebaran kuesioner yang akan digunakan yaitu kuesioner lengkap yang telah di isi oleh responden. Adapun rincian mengenai pengiriman dan pengembalian kuesioner pada penelitian ini dapat dilihat pada tabel

**Tabel 4.4**  
**Rincian Pengiriman dan Pengembalian Kuesioner**

No	Keterangan	Jumlah kuesioner	Persentase (%)
1	Kuesioner yang disebarkan	120	100%
2	Kuesioner yang kembali	100	83%
3	Kuesioner yang tidak kembali	20	17%
4	Kuesioner yang cacat	0	0%
5	Kuesioner yang dapat diolah	100	83%
<b>n sampel = 100</b> <b>Responden Rate = <math>(100/120) \times 100\% = 83\%</math></b>			

*Sumber : Data primer yang diolah (2019)*

Tabel 4.4 menunjukkan bahwa terdapat 120 kuesioner yang disebarkan kepada karyawan secara langsung, namun terdapat 20 kuesioner yang tidak kembali, sehingga jumlah yang diterima sebanyak 100 kuesioner, kuesioner yang digunakan dalam penelitian ini hanya 100 kuesioner.

## a. Analisis Deskriptif Variabel Penelitian

### 1. Tanggapan Responden Dukungan Sosial Keluarga

Berikut ini akan dijelaskan tentang item-item dari variabel Dukungan Sosial Keluarga (X), Kinerja(Y) dan Burnout(Z) pada Rumah Sakit Umum Sulthan Daeng Radja Bulukumba Tanggapan Responden Mengenai dukungan sosial keluarga.

Variabel dukungan sosial keluarga pada penelitian ini diukur dengan 5 indikator yang dibagi menjadi 10 buah pernyataan. Hasil tanggapan variabel dukungan sosial keluarga kemudian diolah ke dalam spss. Adapun hasilnya dapat di lihat pada tabel berikut ini.

**Tabel 4.5**  
**Dukungan Sosial Keluarga**

No	Pertanyaan	Skor					Jumlah
		STS	TS	KS	S	SS	
1	X1.1	-	3	31	61	5	100
2	X1.2	-	4	30	60	6	100
3	X1.3	-	6	25	51	18	100
4	X1.4	-	3	26	64	7	100
5	X1.5	-	1	24	57	18	100
6	X1.6	-	2	25	65	8	100
7	X1.7	-	4	29	56	11	100
8	X1.8	-	2	19	71	8	100
9	X1.9	-	6	25	53	16	100
10	X1.10	-	3	24	65	8	100

*Sumber: Data Primer Yang Diolah (Output SPSS 22), 2019*

Pada tabel 4.5 menjelaskan bahwa dari 10 item pertanyaan yang telah disediakan oleh peneliti, tanggapan responden didominasi oleh jawaban sangat setuju, setuju, kurang setuju, tidak setuju.

Dalam tabel diatas dapat dilihat bahwa setiap pernyataan dari item pertama sampai dengan pernyataan ke sepuluh menunjukkan masih banyak perawat yang

kurang setuju dan tidak setuju menyangkut dengan pernyataan mengenai dukungan sosial keluarga, jadi dapat dikatakan tidak semua perawat memperoleh dukungan sosial dari keluarganya.

## 2. Tanggapan Responden Mengenai Kinerja

Variabel kinerja pada penelitian ini diukur dengan 4 indikator yang dibagi menjadi 8 buah pernyataan. Hasil tanggapan variabel kinerja kemudian diolah ke dalam spss. Adapun hasilnya dapat dilihat pada tabel berikut ini:

**Tabel 4.6**  
**Variabel Kinerja**

No	Pertanyaan	Skor					Jumlah
		STS	TS	KS	S	SS	
1	Y1.1	-	2	16	72	10	100
2	Y1.2	-	5	16	69	10	100
3	Y1.3	-	6	20	55	19	100
4	Y1.4	-	3	18	69	10	100
5	Y1.5	-	2	19	61	18	100
6	Y1.6	-	2	16	73	9	100
7	Y1.7	-	3	21	61	9	100
8	Y1.8	-	1	17	74	8	100

Tabel diatas menunjukkan bahwa masih banyak perawat yang menjawab kurang setuju dan setuju terhadap pernyataan mengenai kinerja, jadi dapat dikatakan bahwa tidak semua perawat melakukan pekerjaan sesuai dengan prosedur kinerja keperawatan dan kemungkinan menganggap bahwa prosedur dalam kinerja masih belum dianggap penting atau di kesampingkan.

## 3. Tanggapan Responden Mengenai *Burnout*

Variabel Burnout pada penelitian ini diukur dengan 3 indikator yang dibagi menjadi 6 buah pernyataan. Hasil tanggapan variabel Burnout kemudian diolah ke dalam spss. Adapun hasilnya dapat dilihat pada tabel berikut ini:

**Tabel 4.7**  
**Variabel Burnout**

No	Pertanyaan	Skor					Jumlah
		STS	TS	KS	S	SS	
1	Z1.1	-	2	16	72	10	100
2	Z1.2	-	5	16	69	10	100
3	Z1.3	-	6	20	55	19	100
4	Z1.4	-	3	18	69	10	100
5	Z1.5	-	2	19	61	18	100
6	Z1.6	-	2	16	73	9	100

*Sumber : Data primer yang diolah (2019)*

Pada tabel ini terlihat bahwa lebih banyak perawat yang setuju bahwa gejala *burnout* pada indikator indikatornya terjadi pada keseharian pekerjaan perawat namun beberapa orang juga beranggapan tidak setuju dan kurang setuju terhadap pernyataan yang menyangkut dengan *burnout*, berarti beberapa perawat tidak merasakan gejala gejala *burnout* tersebut.

#### **D. Hasil Analisis data dan Olah Statistik**

##### **1. Uji Validitas dan Uji Reliabilitas**

Uji validitas dan uji reliabilitas dilakukan untuk menguji setiap instrumen penelitian (kuesioner) apakah layak/valid dan reliable untuk digunakan dalam penelitian atau tidak. Uji ini sangat penting, karena jika terbukti bahwa setiap instrument penelitian tidak valid maupun tidak reliabel, maka instrument tersebut tidak dapat digunakan dalam penelitian.

##### **a. Uji Validitas**

Uji validitas dilakukan untuk mengukur kevalidan atau kesesuaian angket yang peneliti gunakan untuk memperoleh data dari responden. Uji validitas dilakukan dengan taraf signifikansi 0,05. Hasil dari r-hitung pada *output SPSS*



dibandingkan dengan r-tabel yang dicari pada tabel r pada  $df = n-2$ . Dalam pengujian ini menggunakan tingkat signifikan 5% dan menghasilkan r-tabel 0,196. Jika r-hitung  $>$  r-tabel, maka instrument penelitian dikatakan valid. Berikut ini hasil dari uji validitas dapat dilihat pada tabel dibawah ini:

**Tabel 4.8**  
**Uji Validitas**

<b>Variabel</b>	<b>Item</b>	<b>r-hitung</b>	<b>r-tabel</b>	<b>Keterangan</b>
<b>Dukungan sosial keluarga (x)</b>	<b>X1</b>	<b>0.401</b>	<b>0.196</b>	<b>Valid</b>
	<b>X2</b>	<b>0.479</b>	<b>0.196</b>	<b>Valid</b>
	<b>X3</b>	<b>0.822</b>	<b>0.196</b>	<b>Valid</b>
	<b>X4</b>	<b>0.504</b>	<b>0.196</b>	<b>Valid</b>
	<b>X5</b>	<b>0.579</b>	<b>0.196</b>	<b>Valid</b>
	<b>X6</b>	<b>0.473</b>	<b>0.196</b>	<b>Valid</b>
	<b>X7</b>	<b>0.517</b>	<b>0.196</b>	<b>Valid</b>
	<b>X8</b>	<b>0.380</b>	<b>0.196</b>	<b>Valid</b>
	<b>X9</b>	<b>0.766</b>	<b>0.196</b>	<b>Valid</b>
	<b>X10</b>	<b>0.468</b>	<b>0.196</b>	<b>Valid</b>
<b>Kinerja (Y)</b>	<b>Y1</b>	<b>0.381</b>	<b>0.196</b>	<b>Valid</b>
	<b>Y2</b>	<b>0.676</b>	<b>0.196</b>	<b>Valid</b>
	<b>Y3</b>	<b>0.757</b>	<b>0.196</b>	<b>Valid</b>
	<b>Y4</b>	<b>0.490</b>	<b>0.196</b>	<b>Valid</b>
	<b>Y5</b>	<b>0.548</b>	<b>0.196</b>	<b>Valid</b>
	<b>Y6</b>	<b>0.363</b>	<b>0.196</b>	<b>Valid</b>
	<b>Y7</b>	<b>0.519</b>	<b>0.196</b>	<b>Valid</b>
	<b>Y8</b>	<b>0.419</b>	<b>0.196</b>	<b>Valid</b>
<b>Burnout (Z)</b>	<b>Z1</b>	<b>0.393</b>	<b>0.196</b>	<b>Valid</b>
	<b>Z2</b>	<b>0.755</b>	<b>0.196</b>	<b>Valid</b>
	<b>Z3</b>	<b>0.736</b>	<b>0.196</b>	<b>Valid</b>
	<b>Z4</b>	<b>0.590</b>	<b>0.196</b>	<b>Valid</b>
	<b>Z5</b>	<b>0.598</b>	<b>0.196</b>	<b>Valid</b>
	<b>Z6</b>	<b>0.406</b>	<b>0.196</b>	<b>Valid</b>

Tabel 4.7 menunjukkan bahwa seluruh item pertanyaan memiliki nilai koefisien korelasi positif dan r hitung lebih besar dari pada r-tabel. Hal ini berarti bahwa data yang di peroleh valid dan dapat dilakukan pengujian data lebih lanjut

## b. Uji Reliabilitas

Uji reliabilitas atau uji keandalan merupakan ukuran kestabilan dan konsistensi responden dalam menjawab setiap butir pernyataan pada kuesioner penelitian. Pernyataan yang digunakan dalam penelitian dinyatakan *reliable* apabila nilai yang ditetapkan yaitu *cronbach's Alpha*  $> 0,60$ .<sup>84</sup> Berikut hasil dari uji reliabilitas dapat dilihat dari tabel dibawah ini:

**Tabel 4.9**

**Tabel Hasil Uji Reliabilitas**

Variabel	Cronbach's Alpha	N of Items	Keterangan
Dukungan Sosial Keluarga (X)	0,738	10	Reliabel
Kinerja (Y)	0,617	8	Reliabel
Burnout (Z)	0,620	6	Reliabel

*Sumber: Data Primer yang diolah (2019)*

Hasil output di atas menunjukkan *Cronbach's Alpha* variabel Dukungan Sosial Keluarga (X) sebesar  $0,738 > 0,60$ , kinerja (Y) menunjukkan nilai  $0,617 > 0,60$  dan burnout (Z)  $0,620 > 0,60$ . Hal ini menunjukkan seluruh item pernyataan dalam penelitian ini dinyatakan *reliable* atau konsisten.

## E. Hasil Uji Asumsi Klasik

Sebelum menggunakan teknik analisis Regresi Linear Berganda untuk uji hipotesis, maka terlebih dahulu dilaksanakan uji asumsi klasik. Uji asumsi klasik dilakukan untuk melihat apakah asumsi-asumsi yang diperlukan dalam analisis

<sup>84</sup> Sugiyono, *Metode Penelitian Kuantitatif, Kualitatif dan R&D*, h. 220

regresi linear berganda terpenuhi, uji asumsi klasik dalam penelitian ini menguji normalitas data secara statistik, uji multikolonieritas, dan uji heteroskedastisitas.

### 1. Uji Normalitas

Uji normalitas dilakukan untuk melihat apakah nilai residual terdistribusi normal atau tidak. Untuk lebih memastikan apakah data residual terdistribusi secara normal atau tidak, maka uji statistik yang dapat dilakukan yaitu pengujian *one sample kolmogorov-smirnov*. Uji ini digunakan untuk menghasilkan angka yang lebih detail, apakah suatu persamaan regresi yang akan dipakai lolos normalitas. Suatu persamaan regresi dikatakan lolos normalitas apabila nilai signifikansi uji *Kolmogorov-Smirnov* lebih besar dari 0,05.

**Tabel 4.10**

#### Hasil Uji Normalitas

One-Sample Kolmogorov-Smirnov Test				
		Dukungan Sosial Keluarga (X)	Kinerja (Y)	Burnout (Z)
N		100	100	100
Normal Parameters <sup>a,b</sup>	Mean	38.3100	30.6700	22.5300
	Std. Deviation	3.90207	2.83219	2.57594
Most Extreme Differences	Absolute	0.078	0.084	0.086
	Positive	0.062	0.084	0.074
	Negative	-0.078	-0.065	-0.086
Test Statistic		0.078	0.084	0.086
Asymp. Sig. (2-tailed)		.134 <sup>c</sup>	.082 <sup>c</sup>	.066 <sup>c</sup>

a. Test distribution is Normal.

b. Calculated from data.

c. Lilliefors Significance Correction.

Berdasarkan tabel menunjukkan bahwa hasil pengujian normalitas yang dilakukan menunjukkan bahwa data berdistribusi normal. Hal ini ditunjukkan

nilai *Asymp Sig.* (2-tailed) pada dukungan sosial keluarga yaitu  $0,134 > 0,05$ , kinerja yaitu  $0,82 > 0,05$  dan burnout yaitu  $0,66 > 0,05$  maka dapat disimpulkan bahwa data terdistribusi normal.

## 2. Uji Autokorelasi

Uji Autokorelasi di gunakan untuk menguji apakah dalam model regresi linear ada korelasi antara kesalahan pengganggu pada periode t dengan kesalahan kesalahan pengganggu dengan periode sebelumnya.

**Tabel 4.11**

### Hasil Uji Autokorelasi

Model	R	R Square	Adjusted R Square	Std. Error of the Estimate	Durbin-Watson
1	.955 <sup>a</sup>	.911	.909	.81112	1.757
a. Predictors: (Constant), Burnout (Z), Dukungan Sosial Keluarga (X)					
b. Dependent Variable: Kinerja (Y)					

Nilai DW sebesar 1.757 dengan tingkat signifikan 0.05, jumlah sampel (n) 100 dan jumlah Variabel independen1 (k=1), memberikan nilai Du (batas atas) 1.694 dan nilai dL (batas bawah) 1.654, oleh karena itu, nilai DW hitung lebih besar dari nilai Du sehingga dapat disimpulkan bahwa tidak terjadi masalah autokorelasi dalam penelitian ini.

### 3. Uji Multikolonieritas

Uji multikolonieritas bertujuan untuk menguji apakah model regresi ditemukan adanya korelasi antar variabel bebas (independen). Model regresi yang baik seharusnya tidak terjadi korelasi di antara variabel independen. Pengujian multikolonieritas dapat dilihat dari *Tolerance Value* atau *Variance Inflation Factor* (VIF), sebagai berikut: Jika nilai *tolerance* > 0,10 dan VIF < 10, maka dapat diartikan bahwa tidak terjadi multikolonieritas pada penelitian tersebut.

**Tabel 4.12**  
**Hasil Uji Multikolinearitas**

Model		Collinearity Statistics	
		Tolerance	VIF
1	Dukungan Sosial Keluarga (X)	0.973	1.027
	Burnout (Z)	0.973	1.027

a. Dependent Variable: Kinerja (Y)

Sumber: Output SPSS 24 (2019)

Berdasarkan hasil pengujian pada tabel diatas, karena nilai VIF untuk semua variabel memiliki nilai lebih kecil daripada 10 dan nilai *tolerance* lebih besar dari 0,10, maka dapat disimpulkan tidak ada multikolonieritas antar variabel independen dalam model regresi.

### 4. Uji Heteroskedastisitas

Uji heteroskedastisitas bertujuan untuk menguji apakah dalam model regresi terjadi ketidaksamaan *variance* dari residual satu pengamatan ke pengamatan yang lain. Apabila *variance* dari residual satu pengamatan ke pengamatan yang

lain tetap, maka disebut homoskedastisitas, dan apabila berbeda disebut heteroskedastisitas. Pengambilan keputusan mengenai adanya heteroskedastisitas adalah jika nilai signifikansi lebih dari 0,05 (*probability value* > 0,05) maka dapat disimpulkan bahwa model regresi terbebas dari gejala heteroskedastisitas. Adapun hasil uji heteroskedastisitas pada penelitian ini dapat dilihat daritabel berikut:

**Tabel 4.13**  
**Hasil Uji Heteroskedastisitas**

Model		Unstandardized Coefficients		Standardized Coefficients	t	Sig.
		B	Std. Error	Beta		
1	(Constant)	2.076	0.931		2.231	0.028
	Dukungan Sosial Keluarga (X)	-0.027	0.020	-0.137	-1.354	0.179
	Burnout (Z)	-0.023	0.030	-0.078	-0.771	0.442

a. Dependent Variable: RES2

*Sumber: Output SPSS 24 (2019)*

Berdasarkan hasil uji *Park* tersebut, dapat dilihat bahwa nilai signifikansi semua variabel berada diatas 0,05 sehingga dapat disimpulkan bahwa tidak terdapat heteroskedastisitas pada kedua model tersebut dan telah memenuhi uji asumsi klasik.

## 5. Pengujian Hipotesis

### a. Koefisien determinasi ( $R^2$ )

Koefisien determinan (*R square*) pada intinya mengukur seberapa besar kemampuan model dalam menerangkan variasi variabel dependennya. Nilai

koefisien determinan yang mendekati satu variabel independenya menjelaskan hampir semua informasi yang dibutuhkan untuk memprediksi variabel dependen. Hasil perhitungan koefisien determinasi penelitian ini dapat terlihat pada tabel 14.12 berikut :

**Tabel 4.14**  
**Hasil Uji  $R^2$  Regresi Sederhana**

Model Summary				
Model	R	R Square	Adjusted R Square	Std. Error of the Estimate
1	.838 <sup>a</sup>	.702	.699	1.23765

a. Predictors: (Constant), Dukungan Sosial Keluarga (X)

b. Dependent Variable: Burnout (Z)

*Sumber: Output SPSS 24 (2019)*

Berdasarkan hasil uji koefisien determinasi untuk persamaan regresi linear sederhana seperti pada tabel angka *Adjusted R Square* menunjukkan koefisien determinasi atau peranan variance (variabel independen dalam hubungan dengan variabel dependen) dengan angka *Adjusted R Square* sebesar 0.702 menunjukkan bahwa 70.2% variabel kinerja karyawan yang bisa dijelaskan oleh variabel dukungan sosial keluarga, sisanya 29.8% dijelaskan oleh faktor lain seperti fasilitas kantor, kompensasi dan sebagainya

#### **b. Uji t**

Uji statistic t pada dasarnya bertujuan untuk menunjukkan seberapa jauh pengaruh satu variabel independen secara individual dalam menerangkan atau menjelaskan variasi variabel independen.

**Tabel 4.15****Coefficients<sup>a</sup>**

Model		Unstandardized Coefficients		Standardized Coefficients	T	Sig.
		B	Std. Error	Beta		
1	(Constant)	3.718	1.296		2.869	.005
	Dukungan Sosial Keluarga (X)	.520	.034	.838	15.187	.000

a. Dependent Variable: Burnout (Z)

Menunjukkan variabel *burnout* memiliki nilai t hitung sebesar 2.869 dengan t tabel sebesar 1.664 dan nilai signifikansi sebesar 0.000. dimana nilai signifikansinya lebih kecil dari pada  $\alpha$  atau 0.05 yang menunjukkan Dukungan Sosial Keluarga berpengaruh signifikan dan positif terhadap Burnout dan nilai t hitung  $>$  t tabel.

**H2 : Dukungan sosial keluarga berpengaruh terhadap Burnout di terima.**

### 1. Uji Regresi Berganda

Regresi Linear berganda di gunakan untuk menganalisis pengaruh dukungan sosial keluarga, burnout, kinerja perawat. Tingkat kepercayaan digunakan dalam analisis ini adalah  $\alpha = 5\%$ . Hasil analisis regresi berganda di tunjukkan dalam tabel di bawah sebagai berikut :



**Tabel 4.15**  
**Coefficients<sup>a</sup>**

Model	Unstandardized Coefficients		Standardized Coefficients	t	Sig.
	B	Std. Error	Beta		
1 (Constant)	3.551	.884		4.016	.000
Dukungan Sosial Keluarga (X)	.201	.041	.271	4.888	.000
Burnout (Z)	.856	.066	.716	12.934	.000

a. Dependent Variable: Kinerja (Y)

Sumber: Data Perhitungan SPSS 22. 2019

Berdasarkan output SPSS 22, maka persamaan regresi linear berganda sebagai berikut :

$$Y = 3.551 + 0.201X + 0.856Z + e$$

Interpretasi dari persamaan regresi linear berganda tersebut adalah sebagai berikut:

Interpretasi dari persamaan regresi linear berganda tersebut adalah sebagai berikut:

- $\alpha = 3.551$

Nilai konstanta 3.551 menunjukkan bahwa Dukungan Sosial keluarga akan konstan sebesar 3.551 jika tidak dipengaruhi variabel dukungan sosial keluarga, maka dapat diartikan bahwa kinerja menurun sebesar 3.551 sebelum /tanpa adanya dukungan sosial keluarga dan Burnout ( $X_1, X_2, = 0$ ).

- $\beta_1 X_1 = 0.201$

Variabel Dukungan Sosial Keluarga mempengaruhi kinerja sebesar 0.201, artinya jika variabel dukungan sosial keluarga mengalami peningkatan sebesar 1%, maka kinerja akan meningkat secara linear 0.201. Begitupun sebaliknya jika

variabel dukungan sosial keluarga mengalami penurunan, maka Burnout akan menurun.

$$3. \quad B2X2 = 0.856$$

Variabel Burnout mempengaruhi kinerja sebesar 0856, artinya jika variabel Burnout mengalami peningkatan sebesar 1% maka kinerja perawat akan menurun secara linear sebesar 0.856 Sebaliknya jika variabel Burnout menurun, maka kinerja perawat akan meningkat.

## 2. Uji Koefisien Determinasi ( $R^2$ )

Koefisien determinasi ( $R^2$ ) digunakan untuk mengukur kemampuan model yang dibentuk dalam menerangkan varian variabel independen. Berikut ini adalah hasil perhitungan dari uji determinasi

**Tabel 4.16**

Model Summary				
Model	R	R Square	Adjusted R Square	Std. Error of the Estimate
1	.955 <sup>a</sup>	.911	.909	.81112
<b>a.</b> Predictors: (Constant), Burnout (Z), Dukungan Sosial Keluarga (X) <b>b.</b> Dependent Variable: Kinerja (Y)				

*Sumber : Data primer yang diolah (2019)*

Nilai koefisien determinasi pada tabel tersebut yang ditunjukkan dengan *R square* sebesar 0.911, yaitu 91.1% dari kinerja dapat dijelaskan oleh variasi dari Burnout dan dukungan sosial keluarga sedangkan sisanya sebesar 8.9% diterangkan oleh variabel lain seperti fasilitas kantor, dan kompensasi.

### 3. Uji t

Uji statistik t pada dasarnya digunakan untuk mengetahui seberapa jauh pengaruh variabel independen secara individual dalam menerangkan variasi variabel dependen.

**Tabel 4.17**

**Coefficients<sup>a</sup>**

Model		Unstandardized Coefficients		Standardized Coefficients	T	Sig.
		B	Std. Error	Beta		
1	(Constant)	3.551	.884		4.016	.000
	Dukungan Sosial Keluarga (X)	.201	.041	.271	4.888	.000
	Burnout (Z)	.856	.066	.716	12.934	.000

a. Dependent Variable: Kinerja (Y)

*Sumber : Data primer yang diolah (2019)*

Berdasarkan table 4.17 menunjukkan bahwa variabel dukungan sosial keluarga memiliki t hitung sebesar 4.888 dengan nilai t tabel sebesar 1.660 dan nilai signifikansi 0.000. Nilai signifikansi  $0.000 < 0.05$  dan t hitung ( $4.888 > t_{tabel} 1,660$ ) yang menunjukkan bahwa dukungan sosial keluarga berpengaruh signifikan dan positif terhadap kinerja. Hal ini membuktikan bahwa

**H<sub>1</sub>: Dukungan sosial keluarga berpengaruh terhadap kinerja diterima**

Variabel burnot memiliki t hitung sebesar 12.934 dengan nilai t tabel sebesar 1,660 dan nilai signifikansi 0.000. Nilai signifikansi  $0.000 < 0.05$  dan t hitung ( $12.934 > t_{tabel} (1.660)$ ) yang menunjukkan bahwa burnout berpengaruh signifikan dan positif terhadap kinerja perawat. Hal ini membuktikan bahwa.

**H<sub>3</sub>: Burnout berpengaruh terhadap kinerja diterima.**

### c. Analisis Jalur (Path Analysis)

Untuk menguji variabel intervening dilakukan dengan menggunakan path analysis atau sering di sebut analisis jalur, analisis jalur di gunakan untuk menentukan pola hubungan antara tiga atau lebih variabel analisis jalur di gunakan untuk mengetahui apakah variabel Burnout merupakan variabel yang dapat menjadi mediasi hubungan dukungan sosial keluarga terhadap kinerja.

#### 1. Interpretasi Analisa Jalur

Dari hasil uji t yang tampak pada tabel 4.15 nilai *unstandardized* beta dukungan sosial keluarga sebesar 0.520 dan signifikan pada 0.000 yang berarti dukungan sosial keluarga berpengaruh terhadap Burnout. Nilai koefisien *unstandardized* beta 0.520 merupakan nilai path atau jalur p1.

Dari hasil uji t yang tampak pada tabel 4.16 nilai *unstandardized* beta dukungan sosial keluarga sebesar 0.201 dan signifikan pada 0.000 yang berarti dukungan sosial keluarga terhadap kinerja perawat, nilai *unstandardized* beta 0.201 merupakan nilai path atau jalur p2

Serta, nilai *unstandardized* beta burnout sebesar 0.856 dan signifikan pada 0.000 yang berarti berpengaruh terhadap dukungan sosial keluarga nilai *unstandardized* beta 0.856 merupakan nilai p3.

Dari hasil koefisien determinasi persamaan I pada tabel di peroleh nilai *R square* sebesar 0.706, maka besarnya nilai  $e = \sqrt{1 - R^2} = \sqrt{0.294} = 0.542217668$ . nilai e1 adalah jumlah varian variabel Burnout atau variabel mediasi yang tidak di jelaskan oleh variabel independen seperti dukungan sosial keluarga. Pengaruh

dukungan sosial keluarga (X) terhadap Burnout dapat digambarkan melalui persamaan structural 1, yaitu:

$$\text{Kinerja} = b_1 + e_1 \text{ atau}$$

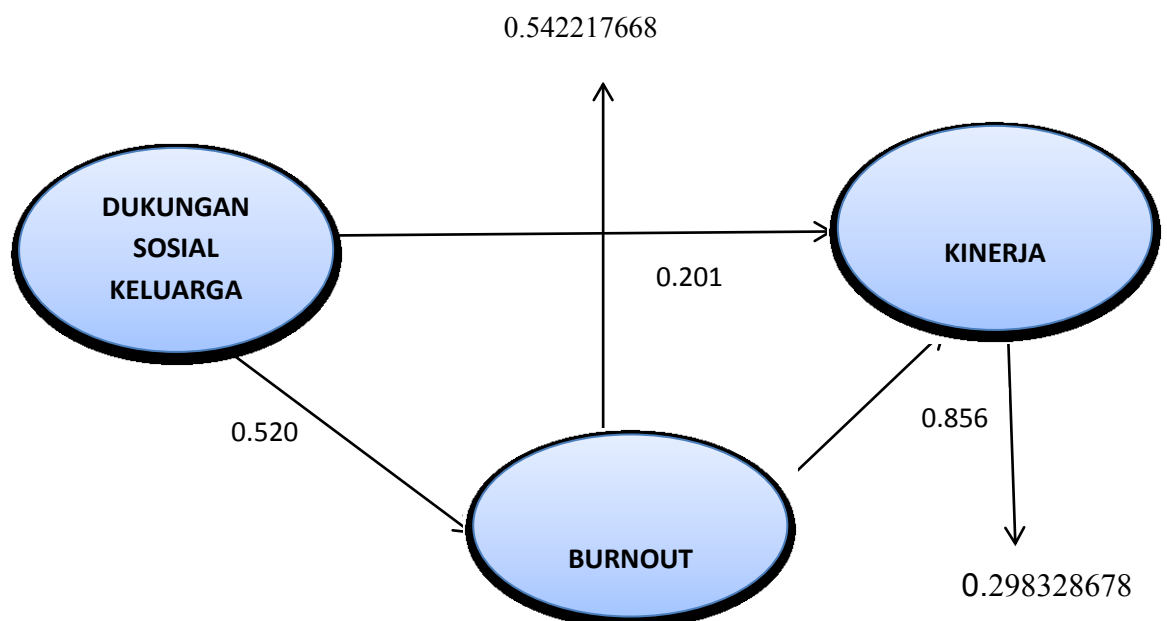
$$\text{Kinerja} = 0.520 \text{ Dukungan Sosial Keluarga} + 0.542217668 e_1$$

Berdasarkan tabel 4.15 menghasilkan nilai *R square* sebesar 0.911 maka besarnya nilai  $e_2 = \sqrt{1 - R^2} = \sqrt{0.089} = 0.298328678$ . Nilai  $e_2$  adalah jumlah varian variabel kinerja atau yang tidak dijelaskan oleh variabel dukungan sosial keluarga dan burnout. Pengaruh kausal empiris antara variabel dukungan sosial keluarga (X) dan burnout (Z) kinerja dapat digambarkan melalui persamaan struktural 2, yaitu :

$$\text{Keputusan Pembelian} = b_1 + b_2 + e_2 \text{ atau}$$

$$\text{Keputusan Pembelian} = 0.520 \text{ dukungan sosial keluarga} + 0.856 \text{ burnout} + 0.298328678$$

Interpretasi dari hasil analisis jalur dapat terlihat pada gambar berikut ini :



## 2. Pengaruh secara langsung dan tidak langsung

Pada model analisis jalur, penelitian ini akan menjelaskan pengaruh langsung dan tidak langsung variabel *exogenous* terhadap variabel *endogenous*

- Pengaruh langsung

$$\text{Dukungan sosial keluarga} = 0.201$$

- Pengaruh tidak langsung

$$\text{Burnour} = (0.520)(0.856) = 0.44512$$

Untuk mengetahui signifikan pengaruh tidak langsung dukungan sosial keluarga terhadap kinerja, digunakan *uji sobel*. *Sobel Test* merupakan uji yang digunakan untuk mengetahui apakah hubungan yang melalui sebuah variabel mediasi secara signifikan mampu sebagai mediator dalam hubungan tersebut. Strategi ini dinilai lebih mempunyai kekuatan secara statistik dari pada metode formal lainnya.

$$\begin{aligned} Sp1p3 &= \sqrt{P3^2 SP1^2 + P1^2 SP3^2 + SP1^2 SP3^2} \\ &= \sqrt{(0.856)^2 (0.034)^2 + (0.520)^2 (0.066)^2 + (0.034)^2 (0.066)^2} \\ &= \sqrt{0.000847042 + 0.001177862 + 0.000005035} \\ &= 0.002029939 \end{aligned}$$

Dari hasil  $Sp1p3$  ini kita dapat menghitung nilai  $t$  statistik pengaruh mediasi dengan rumus sebagai berikut:

$$T = \frac{P1P3}{SP1P3} = \frac{0.44512}{0.002029939} = 219.277525$$

Karena  $t$  hitung = 219.277525 > dari  $t$  tabel dengan tingkat signifikan 0.05 yaitu sebesar 1.660 maka dapat disimpulkan bahwa koefisien mediasi itu signifikan yang berarti terdapat pengaruh mediasi.

Hasil analisis jalur (path analysis) menunjukkan bahwa dukungan sosial keluarga berpengaruh secara langsung terhadap kinerja dan burnout dapat menjadi mediator pengaruh dukungan sosial keluarga kekinerja. Sehingga dapat disimpulkan bahwa :

**H4: Dukungan sosial keluarga berpengaruh terhadap kinerja melalui burnout sebagai variabel intervening, diterima.**

#### ***F. Pembahasan***

##### ***1. Pengaruh dukungan sosial keluarga terhadap kinerja***

Dari hasil perhitungan uji hipotesis secara parsial (uji  $t$ ), diperoleh tingkat signifikansi variabel dukungan sosial keluarga yaitu 0.000 yang berarti nilai tersebut ternyata lebih kecil dari tingkat signifikansi yang ditetapkan sebesar 0.05.

Hal ini berarti terdapat pengaruh signifikan antara dukungan sosial keluarga dengan variabel kinerja maka hipotesis dalam penelitian ini diterima, karena didukung oleh penelitian yang menunjukkan bahwa variabel dukungan sosial keluarga mempunyai pengaruh positif dan signifikan terhadap kinerja.

Kemudian, penelitian ini juga dapat diketahui bahwa hasil variabel dukungan sosial keluarga memiliki nilai koefisien regresi berganda bertanda positif sebesar 4.888, sehingga perhitungan variabel dukungan sosial keluarga

memperoleh dukungan sosial keluarga berpengaruh positif dan signifikan terhadap kinerja.

Hasil penelitian ini sejalan dengan penelitian terdahulu yang dilakukan oleh Isra Hayati<sup>1</sup>, Suci Fitria (2018) dengan judul pengaruh burnout terhadap kinerja karyawan pada BMT EL Munawar Medan pada penelitiannya ini ia menghasilkan adanya pengaruh positif dan signifikan dari dukungan sosial keluarga dan kinerja. Jadi dapat disimpulkan bahwa dukungan sosial keluarga merupakan pendorong semangat seseorang dalam segala hal apa lagi sebagai penyemangat dalam bekerja yang berdampak pada kinerja.

Hal ini sejalan dengan teori dua faktor Herzberg menyatakan bahwa ada faktor-faktor tertentu yang menyebabkan kepuasan kerja, menaruh pada kepuasan positif untuk jangka panjang. Tetapi jika faktor-faktor ini tidak hadir, maka muncul ketidakpuasan, salah satu faktor tersebut ialah *hygiene factors* (faktor kesehatan) adalah gambaran kebutuhan fisiologis individu, seperti adanya motivasi atau dukungan dari orang-orang sekitarnya.

Sejalan dengan teori tersebut dalam hipotesis ini menjelaskan bagaimana dukungan sosial keluarga berpengaruh terhadap kinerja. Salah satu hal terpenting dalam pembangkit semangat dalam bekerja adalah adanya dukungan yang diberikan oleh orang yang dikasihinya, adanya dukungan sosial yang tinggi akan memberikan dampak yang baik bagi kinerja.

## **2. Pengaruh dukungan sosial keluarga terhadap burnout**

Dari hasil perhitungan uji hipotesis secara parsial (uji t), diperoleh nilai signifikansi variabel dukungan sosial keluarga sebesar 0.000 yang berarti nilai



tersebut ternyata lebih kecil dari tingkat signifikansi yang telah ditetapkan sebesar 0.05.

Hal ini berarti terdapat pengaruh signifikan antara dukungan sosial keluarga dengan variabel burnout maka hipotesis dalam penelitian ini diterima, karena hasil koefisien regresi variabel dukungan sosial sebesar 15.187 koefisien regresi dukungan sosial keluarga bertanda positif sehingga menunjukkan variabel dukungan sosial keluarga ini memiliki pengaruh positif dan signifikan terhadap burnout.

Hal ini berarti bahwa semakin tinggi pengaruh yang diberikan oleh dukungan sosial keluarga baik itu maka semakin besar pula berpengaruh terhadap burnout jika seorang perawat memperoleh dukungan sosial yang tinggi akan mempengaruhi tingkat burnout yang di rasakan perawat tersebut.

Hasil penelitian ini didukung oleh penelitian terdahulu yang dilakukan oleh Nur ferullah pada tahun 2011 bahwa dukungan sosial keluarga berpengaruh signifikan terhadap burnout, dukungan sosial yang di berikan keluarga di harapkan oleh individu agar segala keadaan menjadi lebih baik.

Teori dua faktor Herzberg menyatakan bahwa ada faktor-faktor tertentu yang menyebabkan kepuasan kerja dan ketidakpuasan dalam bekerja. Berdasarkan teori ini motivasi berhubungan dengan pekerjaan, merupakan hal yang mendasar dan sikap yang di arahkan kepada pekerjaan tersebut dapat dengan sangat baik menentukan sukses tidaknya seseorang, dengan kata lain dalam diri seseorang dibutuhkan dukungan atau motivasi yang menyebabkan orang tersebut dapat mengimbangi apa yang di alaminya dalam pekerjaannya.

Hal tersebut juga sejalan dengan pengaruh dukungan sosial keluarga terhadap burnout, dimana jika seseorang menerima dukungan sosial dari keluarga mempunyai andil yang besar untuk mengurangi stress yang menyebabkan terjadinya *burnout*. Mengingat resiko yang di timbulkan oleh *burnout* itu negatif, maka diperlukan usaha secara aktif untuk menciptakan situasi kerja yang dapat menimbulkan kenyamanan dalam bekerja.

Banyak efek dari adanya dukungan sosial karena dukungan secara positif dapat memulihkan kondisi fisik dan psikis seseorang oleh karena itu dukungan sosial keluarga dapat memberikan pengaruh terhadap burnout pada perawat.

### **3. Pengaruh *burnout* terhadap kinerja pembelian**

Dari hasil perhitungan uji hipotesis secara parsial (uji t), dapat diketahuibahwa variabel Burnout memiliki nilai signifikansi sebesar 0.000, yang artinya lebih kecil dari tingkat signifikansi yang telah ditetapkan sebesar 0.05. Hal ini berarti terdapat pengaruh signifikan antara variabel Burnout dengan variabel kinerja maka hipotesis dalam penelitian ini diterima, karena didukung oleh penelitian yang menunjukkan bahwa Burnout mempunyai pengaruh positif dan signifikan terhadap kinerja.

Lalu, hasil penelitian ini memperoleh hasil koefisien regresi variabel burnout sebesar 12.934 koefisien regresi burnout bertanda positif, sehingga menunjukkan variabel burnout ini memiliki arah pengaruh secara positif dan signifikan terhadap kinerja. Penelitian ini sejalan dengan penelitian yang telah dilakukan oleh Raden Roro pada tahun 2015 bahwa ada pengaruh yang signifikan

antara variabel Burnout (X) terhadap variabel Kinerja (Y) pada dokter muda rumah sakit soebandi.

Teori motivasi higiene yang dikemukakan Herzberg sering disebut sebagai teori dua faktor dan dipusatkan pada sumber-sumber motivasi yang berkaitan dengan penyelesaian kerja. Herzberg menyimpulkan bahwa kepuasan dan ketidakpuasan kerja merupakan hasil dari dua faktor yang berbeda. Hal sejalan dengan pengaruh *burnout* terhadap kinerja, semakin tinggi burnout yang di alami maka semakin rendah kinerja perawat tersebut.

#### **4. Pengaruh Dukungan Sosial Keluarga terhadap kinerja melalui *burnout* sebagai variabel intervening**

Dari hasil pengujian analisis jalur (*path analysis*) diperoleh hasil bahwa burnout dapat menjadi mediator pengaruh dukungan sosial keluarga terhadap kinerja. Hal ini dapat dilihat dari pengujian burnout sebagai variabel *intervening*, variabel burnout memiliki  $t$  hitung = 219.277525 lebih besar dari  $t$  tabel dengan tingkat signifikansi 0.05 yaitu sebesar 1.660 sehingga dapat disimpulkan bahwa koefisien mediasi signifikan yang berarti terdapat pengaruh mediasi. Berdasarkan pada penelitian ini burnout dapat memediasi hubungan antara dukungan sosial keluarga terhadap Kinerja. Pengaruh yang diberikan oleh kelompok rujukan bisa pula berdampak pada dukungan sosial keluarga secara tidak langsung melainkan melalui variabel penghubung yaitu burnout.

Hal ini sejalan dengan penelitian Isra Hayati<sup>1</sup>, Suci Fitria (2018) dengan judul pengaruh burnout terhadap kinerja karyawan pada BMT EL Munawar Medan pada penelitiannya ini ia menghasilkan adanya pengaruh positif dan

signifikan dari dukungan sosial keluarga dan kinerja, jadi dapat disimpulkan bahwa dukungan sosial keluarga merupakan pendorong semangat seseorang dalam segala apa lagi sebagai penyemangat dalam bekerja yang berdampak pada kinerja. Dan Raden Roro pada tahun 2015 bahwa ada pengaruh yang signifikan antara variabel Burnout (X) terhadap variabel Kinerja (Y) pada dokter muda rumah sakit Soebandi.

Teori dua faktor Herzberg menyatakan bahwa ada faktor-faktor tertentu yang menyebabkan kepuasan kerja dan ketidakpuasan dalam bekerja. Berdasarkan teori ini motivasi berhubungan dengan pekerjaan, merupakan hal yang mendasar dan sikap yang di arahkan kepada pekerjaan tersebut dapat dengan sangat baik menentukan sukses tidaknya seseorang, dengan kata lain dalam diri seseorang dibutuhkan dukungan atau motivasi yang menyebabkan orang tersebut dapat mengimbangi apa yang di alaminya dalam pekerjaannya, yang akan berdampak pada kinerja seseorang. Hal ini juga di dibahas dalam al-qur'an surah At-Taubah [9]: 105:

وَقُلِ اعْمَلُوا فَسَيَرَى اللَّهُ عَمَلَكُمْ وَرَسُولُهُ وَالْمُؤْمِنُونَ وَسَتُرَدُّونَ إِلَىٰ عِلْمِ  
الْغَيْبِ وَالشَّهَادَةِ فَيُنَبِّئُكُمْ بِمَا كُنْتُمْ تَعْمَلُونَ ﴿١٠٥﴾

Terjemahnya:

Bekerjalah kamu, Maka Allah dan Rasul-Nya serta orang-orang mukmin akan melihat pekerjaanmu itu, dan kamu akan dikembalikan kepada (Allah) yang mengetahui akan yang ghaib dan yang nyata, lalu diberitakan-Nya kepada kamu apa yang telah kamu kerjakan.

## **BAB V**

### **PENUTUP**

#### ***A. Kesimpulan***

Penelitian ini memiliki tujuan untuk mengetahui pengaruh Dukungan Sosial Keluarga terhadap Kinerja dengan Burnout sebagai Variabel Intervening. Jumlah sampel dalam penelitian ini sebanyak 100 perawat RSUD Sulthan Daeng Radja Bulukumba yang telah menikah dan bekerja pada ruang rawat inap. Alat uji yang digunakan pada penelitian ini adalah SPSS 24. Pengujian dilakukan dengan menggunakan uji deskriptif, uji asumsi klasik, analisis linier berganda dan uji t. Setelah dilakukan uji hipotesis, maka dapat disimpulkan bahwa :

1. Penelitian ini menemukan bahwa variabel Dukungan Sosial Keluarga berpengaruh positif dan signifikan terhadap Kinerja.
2. Penelitian ini menemukan bahwa variabel Dukungan Sosial Keluarga berpengaruh positif terhadap Burnout.
3. Penelitian ini menemukan bahwa variabel Burnout berpengaruh positif terhadap Kinerja.
4. Penelitian ini menemukan secara simultan Dukungan Sosial Keluarga berpengaruh terhadap Kinerja dengan Burnout sebagai Variabel Intervening.

#### ***B. Saran***

Penulis menyadari bahwa penelitian ini masih jauh dari kata sempurna. Oleh sebab itu, penulis berharap kepada penelitian selanjutnya agar lebih menyempurnakan hasil penelitian sebelumnya dan tentunya merujuk pada penelitian yang sudah ada dengan harapan supaya penelitian yang didapatkan

selanjutnya dapat lebih baik dari sebelumnya. Melalui tahapan analisis dari penelitian ini maka dapat diberikan saran sebagai berikut:

1. Untuk penelitian selanjutnya diharapkan peneliti dapat menggunakan lebih banyak sampel perusahaan agar hasil penelitian lebih relevan.
2. Dalam memperoleh data penelitian diharapkan tidak hanya melakukan melalui penyebaran kuesioner saja, tetapi memperoleh data secara langsung berupa wawancara dan survey kepada responden agar peneliti memperoleh data yang lebih nyata dan lebih menggambarkan keadaan sebenarnya.
3. Untuk penelitian selanjutnya diharapkan peneliti menambahkan variabel lainnya dalam melakukan pengujian.

## DAFTAR PUSTAKA

- Andarika, Rita. 2004. "Burnout Pada Perawat Putri RS St. Elizabeth Semarang Ditinjau Dari Dukungan Sosial". Jurnal *PSYCHE* Vol.1 No.1.
- Clayton, Richard, R. 1999. *The family, Marriage and Social Change*, Lexington Mass-Toronto, De hath and Company
- Faustino, dkk, *Manajemen Sumber Daya Manusia*, (Yogyakarta, 2003), h. 2.
- Hanafi Bayu Dwilaksono. Corry Yohana.2017. Jurnal pendidikan ekonomi dan bisnis (Jpeb). Pengaruh Motivasi, Dan Lingkungan Kerja, Terhadap Kinerja Karyawan, Dengan Kepuasan Kerja Sebagai Variabel Mediasi Pada Pt Bni Lifeinsurance. 5(1).73-89.
- Hani Handoko, *Manajemen Personalia dan Sumber Daya Manusia*, (Yogyakarta: Bpfe Yogyakarta, 1980), h.4.
- Hayati Isra & Suci Fitria.2018.jurnal agama dan pendidikan islam. *Pengaruh burnout terhadap kinerja pada BMT El-Munawar Medan*.
- Hera,Rasyidin& Hasmin.2016.jurnal mirai management. *Pengaruh Konflik Peran Ganda, Beban Kerja Dan Kelelahan Kerja (Burnout) Dengan Kinerja Perawat Wanita Di Rsud I Lagaligo Kabupaten Luwu Timur*.1(1) 119-135
- Herzberg, 2005.Frederick; Bernard Mausner; and Barbara Snyderman.*The Motivation to Work*. New York: Wiley.
- <https://beritaselatan.com/read/berikut-ulasan-rsud-andi-sulthan-daeng-radja-bulukumba-dari-masa-kemasa>
- <https://rsud.bulukumbakab.go.id/visi-dan-misi/>
- <https://talentculture.com/how-data-is-driving-employee-burnout-to-do-about-it/>
- <https://www.eurogip.fr/en/recent-articles/38-community-news/5041-burnout-in-the-workplace-a-review-of-data-and-policy>.
- <http://www.google.com/amp/s/doktersehat.com/waspada-bahaya-burnout-ditempat-kerja/amp>
- Imaniar Raden Roro Lidia & R.Andi Sulastro.2016.jurnal maksipreneur. Pengaruh *Burnout* Terhadap Kecerdasan Emosional, *Self-Efficacy*, Dan Kinerja Dokter Muda Di Rumah Sakit Dr. Soebandi.2(2)46-56.
- Imam Gunawan, *Pengantar Statistik Inferensial*, (Jakarta: Rajawali Pers, 2017), h. 93
- Irwanto. 2002. *Psikologi Umum*. Jakarta: PT. Prenhallindo.
- Januari Cindi Ismi, Hamidah Nayati Utami & Ika Ruhana.2015.Jurnal Administrasi Bisnis. *Pengaruh Penilaian Kinerja Terhadap Kepuasan*

*Kerja Dan Prestasi Kerja (Studi Pada Karyawan PT. Telekomunikasi Indonesia, Tbk Wilayah Malang). 24(2)1-8.*

- Kaiser, Stephan dan Max Josef Ringlstetter 2011. *Strategic Management of Professional Service Firms: Theory and Practice Heidelberg*, Berlin. Springer-Verlag
- Kasmir, *Manajemen Sumber Daya Manusia (Teori dan Praktik)*, (Jakarta: PT. RajaGrafindo Persada, 2016), h. 182.
- Mangkunegara, *Manajemen Sumber Daya Manusia*, (Bandung: Remaja Rosdakarya, 2002), h. 68.
- Mangkunegara, *Manajemen Sumber Daya Manusia*, (Bandung: PT. Remaja Rosdakarya, 2009), h. 75
- Mathis, Robert L. dan Jhon H. Jackson. 2009. *Manajemen Sumber Daya Manusia*. Jakarta: Salemba Empat.
- Malayu Hasibuan, *Manajemen Sumber Daya Manusia*, (Jakarta: Bumi Aksara, 2009), h. 11
- Malayu S.P Hasibuan, *Manajemen Sumber Daya Manusia*, (Jakarta: PT Bumi Aksara, 2017), h. 10.
- Moeheriono, *Pengukuran Kinerja Berbasis Kompetensi*, (Bandung: PT. Remaja Rosdakarya, 2013), h. 195
- Muchlisin Riadi, *Burnout (Kelelahan Kerja); Indikator, Faktor & Gejalanya*, yang di peroleh dari <http://www.kajianpustaka.com/2016/02/burnout-kelelahan-kerja-indikator.html> [home page on-line]: Internet (diakses tanggal 27 November 2017).
- Mudrajad Kuncoro, *Metode Riset Untuk Bisnis & Ekonomi : Bagaimana Meneliti dan Menulis Tesis?*, (Jakarta : Erlangga, 2013). h. 118
- Muri Yusuf, *Metode Penelitian: Kuantitatif, Kualitatif, dan Penelitian Gabungan*. (Jakarta: Kencana, 2014). h. 199.
- Nikki Rasuna Katarin, “*Burnout Pada Karyawan Ditinjau Dari Persepsi Budaya Organisasi dan Motivasi Intrinsik di PT. Krakatau Steel*”, (Skripsi Sarjana Psikologi Universitas Sebelas Maret Surakarta, 2011), h. 13
- Noor dan Juliansyah, *Penelitian Ilmu Manajemen*, (Jakarta: Kencana Predana Media Group, 2013), h. 270.
- Pangastiti nuurferullah kurniyantias. Analisis pengaruh lingkungan sosial keluarga terhadap kinerja
- Purwaningrum Erlinda Listyanti, M. Al Musadieg & Ika Ruhana. 2014. *Jurnal Administrasi Bisnis. Pengaruh Penilaian Kinerja Terhadap Semangat Kerja (Studi Pada Karyawan Tetap PT. Aggipmultimex). 8(2) 1-10.*
- QS. An-Nisaa [4]: 79
- QS At-Taubah [9]: 10



QS. Yunus [10]: 62

Rita Andarika, “*Burnout* pada Perawat Puteri RS St. Elizabeth Semarang Ditinjau dari Dukungan Sosial”, dalam *Jurnal PSYCHE*, Vol. 1, No. 1, 2004, h. 3.

Salman Al Farizi.2013. Skripsi.Pengaruh Lingkungan Keluarga, Konsep Diri, Dan Iklim Sosial Kelas Terhadap Kemandirian Siswa Kelas Xi Program Keahlian Instalasi Tenaga Listrik Smk N 3 Yogyakarta.

Saputra Bobby Wiryawan. Finance & Accounting Journal.2013..*Faktor-Faktor Yang Mempengaruhi Penilaian Kinerja*. 2(2) 15-41

Sarafino, E.P. 1998. *Health Psychology Biopsychosocial Interactions*. Toronto: John Wiley and Sons

Slameto.(2003) Belajar dan Faktor-Faktor yang Mempengaruhinya.Jakarta : Bineka Cipta.

Sriana septiwati (2017). Pengaruh dukungan sosial dan kepribadian ekstra versi terhadap minat berwirausaha pada mahasiswa.4(2) 77-84.

Sugiyono, *Metode Penelitian Manajemen*. (Bandung: Alfabeta ,2018). h. 148.

Syofian Siregar, *Statistika Deskriptif Untuk Penelitian: Dilengkapi Perhitungan Manual dan Aplikasi SPSS Versi 17*, (Jakarta: Rajawali Pers, 2016). h. 149

Taylor, Shelley E. 1999. *Social Psychology.10th Edition*.Prentice Hall College Div.

Umar Husein, *Metode Penelitian untuk Skripsi dan Tesis Bisnis*, h. 49

Veithzal Rivai Zainal et.al.,*Manajemen Sumber Daya Manusia Untuk Perusahaan*, (Jakarta: Rajawali Pers, 2015). h. 1.

Wibowo, *Manajemen Kinerja*, (Jakarta: Rajawali Pers, 2014), h. 86

Yeni dan Idah Niswati, “Pengaruh Burnout Terhadap Motivasi Berprestasi Dalam Bekerja pada Sales”, Vol. 5, No. 2, 2012, h. 34.

**L**

**A**

**M**

**P**

**I**

**R**

**A**

**N**

LAMPIRAN 1

**KUESIONER PENELITIAN**  
**PENGARUH DUKUNGAN SOSIAL KELUARGA TERHADAP**  
**KINERJA PERAWAT RSUD SULTHAN DAENG RADJA**  
**BULUKUMBA DENGAN BURNOUT SEBAGAI**  
**VARIABEL INTERVENING**

Kepada Yth

Saudara(i)/Responden

Di tempat

Assalamualaikum Wr.Wb

Berkaitan dengan penelitian yang saya lakukan dalam rangka menyelesaikan studi program S1 Manajemen Fakultas Ekonomi dan Bisnis Islam Universitas Islam Negeri Alauddin Makassar mengenai “pengaruh Dukungan Sosial keluarga terhadap kinerja perawat RSUD sulthan Daeng Radja Bulukumba dengan Burnout sebagai variabel inetrvening” maka saya memohon kesediaan dari saudara (i) untuk dapat mengisi kuesioner penelitian ini.

Penelitian ini diharapkan memberikan hasil yang bermanfaat, oleh karena itu dimohon kesediaannya untuk mengisi atau menjawab kuesioner ini dengan sebenarnya. Jawaban yang anda berikan akan saya jamin kerahasiaannya dan hanya akan saya gunakan untuk kepentingan ilmiah.

Petunjuk pengisian:

- 1) Isilah data diri anda sesuai dengan keadaan yang sebenarnya tentang identitas responden
- 2) Berilah tanda silang (X) pada salah satu pilihan jawaban yang tersedia sesuai dengan pendapat anda alami sebagai tenaga kerja pada komponen-komponen variabel. Masing-masing pilihan jawaban memiliki makna sebagai berikut:

STS : apabila jawaban tersebut menurut anda Sangat Tidak Setuju

TS : apabila jawaban tersebut menurut anda Tidak Setuju

KS : apabila jawaban tersebut menurut anda Kurang Setuju

S : apabila jawaban tersebut menurut anda Setuju

SS : apabila jawaban tersebut menurut anda Sangat Setuju

- 3) Identitas Responden:

Nama :

- 4) Usia :   $\leq 25$    $\geq 26-30$   
  $\geq 31-35$    $\geq 36-40$

- 5) Jenis Kelamin :  Laki-laki  
 Perempuan

- 6) Masa Kerja :  1 tahun  1-3 tahun  
 3-5 tahun  5 tahun keatas

## I. DUKUNGAN SOSIAL KELUARGA

No.	Indikator	Pernyataan	STS	TS	KS	S	SS
1	Attachment	Saya selalu merasa nyaman saat bersama dengan keluarga					
		Saya selalu merasa aman jika berkumpul bersama keluarga					
2	Social integration	Keluarga selalu mendukung minat dan bakat saya dalam hal apapun					
		Keluarga selalu menerima apa yang saya lakukan					
3	Reassurance of worth	Keluarga selalu mengandalkan potensi yang saya miliki, sehingga saya semakin percaya diri					
		Keluarga selalu memuji saya jika melakukan sesuatu, baik itu urusan pekerjaan ataupun yang lain sehingga saya semakin bersemangat					
4	Realible alliance	Saat saya mengalami kesulitan keluarga selalu hadir membantu saya					
		Keluarga selalu memberikan dukungan kepada saya saat merasa putus asa					
5	Opportunity for	Saya memiliki keluarga untuk					

	nurturance	berbagi suka dan duka					
		Keluarga selalu memberikan saran dan nasihat dalam urusan pekerjaan					

## II. KINERJA

No.	Indikator	Pernyataan	STS	TS	KS	S	SS
1	Kualitas kerja	Sebagai seorang perawat saya melakukan tindakan keperawatan sesuai kualitas standar kinerja keperawatan					
		Saya selalu menunjukkan sikap kesiapan ketika melakukan pelayanan keperawatan					
2	Kuantitas kinerja	Saya melaksanakan pekerjaan sesuai dengan visi dan misi tempat saya bekerja					
		Saya dapat memenuhi beban kerja yang telah ditetapkan					
3	Keandalan kerja	Saya selalu merasa dapat di andalkan dalam bekerja					
		Saya selalu disiplin terhadap waktu					
4	Sikap kerja	Saya selalu bersikap ramah saat melakukan pelayanan keperawatan					
		Saya mampu membantu rekan					

		kerja saat mengalami kesusahan dalam bekerja					
--	--	--	--	--	--	--	--

### III. BURNOUT

No.	Indikator	Pernyataan	STS	TS	KS	S	S S
1	Kelelahan emosional	Kadang saya merasa lelah dalam bekerja					
		Saya merasa pekerjaan saya menguras emosi					
2	Kurangnya aktualisasi diri	Saya merasa tidak percaya diri dengan apa yang saya kerjakan					
		Rendahnya motivasi dalam bekerja yang saya rasakan mempengaruhi kinerja					
3	Depersonaliti	Saya mengerjakan pekerjaan sesuai dengan apa yang saya anggap benar					
		Saya di tuntut untuk bekerja melebihi kemampuan saya sebagai seorang perawat					

#### LAMPIRAN 2

#### Rekapitulasi Jawaban Responden

#### Dukungan Sosial Keluarga

(X1)

1	3	3	4	3	4	4	2	4	4	3	34
2	3	4	4	4	4	3	3	4	4	4	37
3	3	3	5	3	5	5	5	4	5	3	41
4	3	4	4	4	4	4	4	4	4	4	39
5	3	5	4	5	4	4	4	4	4	5	42
6	4	3	5	5	5	3	5	3	5	5	43
7	4	3	4	5	5	4	3	2	4	5	39
8	5	3	5	4	4	4	5	5	5	4	44
9	4	3	3	4	3	4	3	4	3	4	35
10	2	3	2	4	4	3	3	4	2	4	31
11	3	2	4	3	4	3	4	4	4	3	34
12	4	4	5	4	5	3	4	4	5	4	42
13	3	3	4	4	4	3	5	4	4	4	38
14	3	3	3	2	4	3	4	4	3	2	31
15	3	4	3	3	3	3	3	4	3	4	33
16	3	3	5	3	4	4	4	3	5	4	38
17	4	5	4	3	4	4	4	4	4	5	41
18	3	2	2	3	4	2	4	4	2	3	29
19	4	4	5	5	4	4	3	4	5	3	41
20	5	4	3	4	4	5	4	4	3	3	39
21	4	3	2	4	2	4	3	3	2	3	30
22	3	5	5	4	5	4	4	4	5	3	42
23	3	4	4	4	5	4	3	4	4	4	39
24	3	5	4	4	4	4	4	4	4	4	40
25	3	3	4	4	3	4	3	2	4	4	34
26	4	4	3	4	3	3	2	2	4	4	33
27	4	4	3	4	4	4	4	5	4	4	40
28	4	4	3	3	4	3	3	2	5	3	34
29	4	4	3	3	4	4	4	2	3	3	34
30	5	4	5	4	4	4	4	5	5	4	44
31	4	3	4	4	5	4	4	4	4	4	40
32	4	4	4	3	3	4	4	5	4	3	38
33	4	4	3	5	4	4	5	4	3	5	41
34	4	4	4	4	4	5	4	4	4	4	41
35	4	4	5	4	5	4	4	3	5	4	42
36	4	4	3	3	4	3	4	3	3	3	34
37	4	3	3	3	3	3	3	4	3	3	32





76	4	4	4	4	4	4	4	4	4	4	40
77	4	4	4	4	4	4	4	4	4	4	40
78	4	4	4	4	3	4	4	4	4	4	39
79	4	4	4	3	4	4	4	4	4	3	38
80	4	4	3	4	3	4	3	4	3	4	36
81	4	4	4	4	4	43	4	4	4	4	40
82	4	4	4	3	4	4	4	4	4	3	38
83	4	4	3	4	4	4	4	4	3	4	38
84	4	4	5	4	4	4	5	4	5	4	43
85	3	4	4	3	4	4	4	4	4	3	37
86	4	4	4	4	3	3	4	4	4	4	38
87	3	4	4	4	3	4	4	4	4	4	38
88	4	3	4	4	4	4	4	3	4	4	38
89	4	4	4	4	4	4	3	3	4	4	38
90	4	4	4	4	4	4	4	3	4	4	39
91	4	4	4	5	4	5	3	5	4	5	43
92	4	4	5	4	4	5	3	5	5	4	43
93	4	4	5	5	5	4	3	4	5	5	44
94	3	4	3	4	4	4	3	4	3	4	36
95	4	3	3	4	4	4	3	4	3	4	36
96	3	4	4	4	4	4	4	4	4	4	39
97	3	2	3	4	3	4	4	4	3	4	31
98	4	3	4	4	3	4	4	3	4	4	37
99	3	4	4	3	4	4	3	4	4	3	36
100	3	3	4	4	4	4	4	4	4	4	38

## Rekapitulasi Jawaban Responden

### Kinerja

(Y)

4	4	4	3	4	4	2	2	27
4	4	4	4	4	3	3	4	30
4	3	3	3	3	3	4	4	27
4	4	4	4	4	4	4	4	32
4	5	4	5	4	4	4	4	34
4	4	5	5	5	3	5	3	34
4	4	4	5	5	4	3	3	32
5	5	5	4	4	4	5	5	37
4	3	3	4	3	4	3	4	28
2	3	2	4	4	4	3	4	26
3	2	4	3	4	4	4	4	28
4	4	4	4	5	4	4	4	33
3	5	4	4	4	5	5	4	34
3	5	4	2	4	4	4	4	30
3	5	4	4	3	4	3	4	30
3	5	4	4	4	4	4	3	31
4	5	4	5	4	4	4	4	34
5	2	2	3	4	2	4	5	27
5	4	5	5	4	4	3	4	34
5	4	3	4	4	5	4	4	33
5	3	2	4	2	4	3	3	26
5	5	5	4	5	4	4	4	36
5	4	4	4	5	4	4	4	34
5	5	4	4	4	4	4	5	35
3	3	4	4	3	4	4	4	29
4	4	4	4	3	3	4	4	30
4	4	4	4	4	4	4	2	30
4	4	5	3	4	4	4	5	33
4	4	3	3	4	4	4	1	27
4	4	5	4	4	5	4	5	35
4	3	4	4	5	4	4	4	32
4	4	4	4	3	4	4	5	32
4	4	3	4	4	4	5	4	32
4	4	4	4	4	5	4	4	33
4	4	5	4	5	4	4	4	34
4	4	3	3	4	3	4	4	29
4	3	3	3	3	3	3	4	26
4	4	4	4	5	5	3	4	33



4	4	4	4	4	4	4	4	32
4	4	4	4	5	5	4	4	34
4	4	4	5	4	4	4	4	33
4	4	3	5	3	4	3	4	30
4	4	4	4	4	4	5	4	33
4	4	4	3	4	4	5	4	32
4	4	5	4	4	4	5	4	34
4	4	5	4	4	4	5	4	34
3	4	5	3	4	4	4	4	31
4	4	5	4	4	3	4	4	32
3	4	4	4	4	4	4	4	31
4	3	4	4	4	4	4	3	30
4	4	4	4	4	4	4	3	31
4	4	4	4	4	4	4	3	31
4	4	4	5	4	5	4	5	35
4	4	5	4	4	5	5	5	36
4	4	5	5	5	4	5	4	36
3	4	3	4	4	4	4	4	30
4	3	3	4	4	4	4	4	30
3	4	4	4	4	4	4	4	31
3	2	3	4	3	4	4	4	27
4	3	4	4	3	4	4	3	29
3	4	4	3	4	4	3	4	29
3	3	4	4	4	4	4	4	30

### Rekapitulasi Jawaban Responden

#### Burnout

(Z)

4	4	4	3	4	4	23
4	4	4	4	4	3	23
4	3	3	3	3	3	19
4	4	4	4	4	4	24
4	5	4	5	4	4	26

4	4	5	5	5	3	26
4	4	4	5	5	4	26
5	5	5	4	4	4	27
4	3	3	4	3	4	21
2	3	2	4	4	4	19
3	2	4	3	4	4	20
4	4	4	4	5	4	25
3	5	4	4	4	5	25
3	5	4	2	4	4	22
3	5	4	4	3	4	23
3	5	4	4	4	4	24
4	5	4	5	4	4	26
5	2	2	3	4	2	18
5	4	5	5	4	4	27
5	4	3	4	4	5	25
5	3	2	4	2	4	20
5	5	5	4	5	4	28
5	4	4	4	5	4	26
5	5	4	4	4	4	26
3	3	4	4	3	4	21
4	4	4	4	3	3	22
4	4	4	4	4	4	24
4	4	5	3	4	3	23
4	4	3	3	4	4	22
4	4	5	4	4	4	25
4	3	4	4	5	4	24
4	4	4	4	3	4	23
4	4	3	4	4	4	23
4	4	4	4	4	5	25
4	4	5	4	5	4	26
4	4	3	3	4	3	21
4	3	3	3	3	3	19
4	4	4	4	5	5	26
4	4	4	3	4	3	22
3	4	3	4	3	4	21
4	4	3	3	4	3	21
4	4	5	4	5	4	26
4	4	2	4	4	3	21

4	4	4	4	4	4	24
4	4	4	4	4	4	24
4	4	4	4	4	4	24
4	4	4	4	4	4	24
4	4	4	4	3	3	22
4	4	2	4	4	4	22
4	4	4	4	4	4	24
4	2	4	2	4	2	18
4	4	5	4	5	3	25
3	4	2	3	3	4	19
4	4	4	4	3	4	23
4	4	5	4	5	5	27
4	4	4	5	5	4	26
4	4	3	4	4	4	23
4	3	4	3	4	4	22
2	4	3	4	3	4	20
4	3	4	2	3	4	20
5	5	4	4	5	3	26
4	4	4	4	2	4	22
4	4	3	4	3	4	22
3	4	4	4	4	4	23
4	4	5	4	4	5	26
4	4	3	4	3	4	22
5	4	5	4	5	4	27
4	4	4	3	4	3	22
4	4	5	4	5	4	26
4	4	4	3	4	3	22
4	3	4	3	3	4	21
4	3	3	4	4	4	22
4	2	3	4	5	4	22
4	4	3	4	4	4	23
4	3	4	4	4	4	23
4	4	4	4	4	4	24
4	4	4	4	4	4	24
4	4	4	4	5	5	26
4	4	4	5	4	4	25
4	4	3	5	3	4	23
4	4	4	4	4	4	24

4	4	4	3	4	4	23
4	4	5	4	4	4	25
4	4	5	4	4	4	25
3	4	5	3	4	4	23
4	4	5	4	4	3	24
3	4	4	4	4	4	23
4	3	4	4	4	4	23
4	4	4	4	4	4	24
4	4	4	4	4	4	24
4	4	4	5	4	5	26
4	4	5	4	4	5	26
4	4	5	5	5	4	27
3	4	3	4	4	4	22
4	3	3	4	4	4	22
3	4	4	4	4	4	23
3	2	3	4	3	4	19
4	3	4	4	3	4	22
3	4	4	3	4	4	22
3	3	4	4	4	4	22

LAMPIRAN 3

**DUKUNGAN SOSIAL KELUARGA**



**X101**

		Frequency	Percent	Valid Percent	Cumulative Percent
Valid	tidak setuju	3	3.0	3.0	3.0
	kurang setuju	31	31.0	31.0	34.0
	setuju	61	61.0	61.0	95.0
	sangat setuju	5	5.0	5.0	100.0
	Total	100	100.0	100.0	

**X102**

		Frequency	Percent	Valid Percent	Cumulative Percent
Valid	tidak setuju	4	4.0	4.0	4.0
	kurang setuju	30	30.0	30.0	34.0
	setuju	60	60.0	60.0	94.0
	sangat setuju	6	6.0	6.0	100.0
	Total	100	100.0	100.0	

**X103**

		Frequency	Percent	Valid Percent	Cumulative Percent
Valid	tidak setuju	6	6.0	6.0	6.0
	kurang setuju	25	25.0	25.0	31.0
	setuju	51	51.0	51.0	82.0
	sangat setuju	18	18.0	18.0	100.0
	Total	100	100.0	100.0	

**X104**

		Frequency	Percent	Valid Percent	Cumulative Percent
Valid	tidak setuju	3	3.0	3.0	3.0
	kurang setuju	26	26.0	26.0	29.0
	setuju	64	64.0	64.0	93.0
	sangat setuju	7	7.0	7.0	100.0
	Total	100	100.0	100.0	

**X105**

		Frequency	Percent	Valid Percent	Cumulative Percent
Valid	tidak setuju	1	1.0	1.0	1.0
	kurang setuju	24	24.0	24.0	25.0
	setuju	57	57.0	57.0	82.0
	sangat setuju	18	18.0	18.0	100.0
	Total	100	100.0	100.0	

**X106**

		Frequency	Percent	Valid Percent	Cumulative Percent
Valid	tidak setuju	2	2.0	2.0	2.0
	kurang setuju	25	25.0	25.0	27.0
	setuju	65	65.0	65.0	92.0
	sangat setuju	8	8.0	8.0	100.0
	Total	100	100.0	100.0	

**X107**

		Frequency	Percent	Valid Percent	Cumulative Percent
Valid	tidak setuju	4	4.0	4.0	4.0
	kurang setuju	29	29.0	29.0	33.0
	setuju	56	56.0	56.0	89.0
	sangat setuju	11	11.0	11.0	100.0
	Total	100	100.0	100.0	

**X108**

		Frequency	Percent	Valid Percent	Cumulative Percent
Valid	tidak setuju	2	2.0	2.0	2.0
	kurang setuju	19	19.0	19.0	21.0

setuju	71	71.0	71.0	92.0
sangat setuju	8	8.0	8.0	100.0
Total	100	100.0	100.0	

### X109

		Frequency	Percent	Valid Percent	Cumulative Percent
Valid	tidak setuju	6	6.0	6.0	6.0
	kurang setuju	25	25.0	25.0	31.0
	setuju	53	53.0	53.0	84.0
	sangat setuju	16	16.0	16.0	100.0
	Total	100	100.0	100.0	

### X110

		Frequency	Percent	Valid Percent	Cumulative Percent
Valid	tidak setuju	3	3.0	3.0	3.0
	kurang setuju	24	24.0	24.0	27.0
	setuju	65	65.0	65.0	92.0
	sangat setuju	8	8.0	8.0	100.0
	Total	100	100.0	100.0	

## KINERJA

### Y01

		Frequency	Percent	Valid Percent	Cumulative Percent
Valid	tidak setuju	2	2.0	2.0	2.0
	kurang setuju	16	16.0	16.0	18.0
	setuju	72	72.0	72.0	90.0
	sangat setuju	10	10.0	10.0	100.0
	Total	100	100.0	100.0	

### Y02

		Frequency	Percent	Valid Percent	Cumulative Percent
Valid	tidak setuju	5	5.0	5.0	5.0
	kurang setuju	16	16.0	16.0	21.0
	setuju	69	69.0	69.0	90.0
	sangat setuju	10	10.0	10.0	100.0
	Total	100	100.0	100.0	

### Y03

		Frequency	Percent	Valid Percent	Cumulative Percent
Valid	tidak setuju	6	6.0	6.0	6.0
	kurang setuju	20	20.0	20.0	26.0
	setuju	55	55.0	55.0	81.0
	sangat setuju	19	19.0	19.0	100.0
	Total	100	100.0	100.0	

### Y04

		Frequency	Percent	Valid Percent	Cumulative Percent
Valid	tidak setuju	3	3.0	3.0	3.0
	kurang setuju	18	18.0	18.0	21.0
	setuju	69	69.0	69.0	90.0
	sangat setuju	10	10.0	10.0	100.0
	Total	100	100.0	100.0	

### Y05

		Frequency	Percent	Valid Percent	Cumulative Percent
Valid	tidak setuju	2	2.0	2.0	2.0
	kurang setuju	19	19.0	19.0	21.0
	setuju	61	61.0	61.0	82.0
	sangat setuju	18	18.0	18.0	100.0
	Total	100	100.0	100.0	

**Y06**

		Frequency	Percent	Valid Percent	Cumulative Percent
Valid	tidak setuju	2	2.0	2.0	2.0
	kurang setuju	16	16.0	16.0	18.0
	setuju	73	73.0	73.0	91.0
	sangat setuju	9	9.0	9.0	100.0
	Total	100	100.0	100.0	

**Y07**

		Frequency	Percent	Valid Percent	Cumulative Percent
Valid	tidak setuju	3	3.0	3.0	3.0
	kurang setuju	21	21.0	21.0	24.0
	setuju	61	61.0	61.0	85.0
	sangat setuju	15	15.0	15.0	100.0
	Total	100	100.0	100.0	

**Y08**

		Frequency	Percent	Valid Percent	Cumulative Percent
Valid	tidak setuju	1	1.0	1.0	1.0
	kurang setuju	17	17.0	17.0	18.0
	setuju	74	74.0	74.0	92.0
	sangat setuju	8	8.0	8.0	100.0
	Total	100	100.0	100.0	

**BURNOUT****Z01**

		Frequency	Percent	Valid Percent	Cumulative Percent
--	--	-----------	---------	---------------	--------------------

Valid	tidak setuju	2	2.0	2.0	2.0
	kurang setuju	16	16.0	16.0	18.0
	setuju	72	72.0	72.0	90.0
	sangat setuju	10	10.0	10.0	100.0
	Total	100	100.0	100.0	

### Z02

		Frequency	Percent	Valid Percent	Cumulative Percent
Valid	tidak setuju	5	5.0	5.0	5.0
	kurang setuju	16	16.0	16.0	21.0
	setuju	69	69.0	69.0	90.0
	sangat setuju	10	10.0	10.0	100.0
	Total	100	100.0	100.0	

### Z03

		Frequency	Percent	Valid Percent	Cumulative Percent
Valid	tidak setuju	6	6.0	6.0	6.0
	kurang setuju	20	20.0	20.0	26.0
	setuju	55	55.0	55.0	81.0
	sangat setuju	19	19.0	19.0	100.0
	Total	100	100.0	100.0	

### Z04

		Frequency	Percent	Valid Percent	Cumulative Percent
Valid	tidak setuju	3	3.0	3.0	3.0
	kurang setuju	18	18.0	18.0	21.0
	setuju	69	69.0	69.0	90.0
	sangat setuju	10	10.0	10.0	100.0
	Total	100	100.0	100.0	

**Z05**

		Frequency	Percent	Valid Percent	Cumulative Percent
Valid	tidak setuju	2	2.0	2.0	2.0
	kurang setuju	19	19.0	19.0	21.0
	setuju	61	61.0	61.0	82.0
	sangat setuju	18	18.0	18.0	100.0
	Total	100	100.0	100.0	

**Z06**

		Frequency	Percent	Valid Percent	Cumulative Percent
Valid	tidak setuju	2	2.0	2.0	2.0
	kurang setuju	16	16.0	16.0	18.0
	setuju	73	73.0	73.0	91.0
	sangat setuju	9	9.0	9.0	100.0
	Total	100	100.0	100.0	

LAMPIRAN 4

**Uji Validitas dan Reliabilitas**  
**Uji Validitas Dukungan Sosial Keluarga**

		X10 1	X10 2	X10 3	X10 4	X10 5	X10 6	X10 7	X10 8	X10 9	X11 0	Dukung an Sosial Keluarg a (X)
X101	Pears on Correlati on	1	0.13 9	0.15 7	0.24 2	- 0.06 8	0.31 0	0.13 7	0.01 8	0.25 3	0.08 1	.401
	Sig. (2-tailed)		0.46 3	0.40 7	0.19 7	0.72 1	0.09 6	0.46 9	0.92 6	0.17 7	0.67 1	0.028
	N	30	30	30	30	30	30	30	30	30	30	30
X102	Pears on Correlati on	0.13 9	1	0.20 3	0.24 5	0.12 2	0.32 1	- 0.05 3	0.09 6	0.27 8	0.27 5	.479**
	Sig. (2-tailed)	0.46 3		0.28 2	0.19 3	0.52 1	0.08 4	0.78 2	0.61 4	0.13 7	0.14 1	0.007
	N	30	30	30	30	30	30	30	30	30	30	30
X103	Pears on Correlati on	0.15 7	0.20 3	1	0.27 6	.568**	0.32 6	.402	0.20 3	.896**	0.26 2	.822**
	Sig. (2-tailed)	0.40 7	0.28 2		0.14 0	0.00 1	0.07 9	0.02 7	0.28 2	0.00 0	0.16 2	0.000
	N	30	30	30	30	30	30	30	30	30	30	30
X104	Pears on Correlati on	0.24 2	0.24 5	0.27 6	1	0.13 6	0.19 1	- 0.02 0	- 0.01 8	0.22 7	.585**	.504
	Sig. (2-tailed)	0.19 7	0.19 3	0.14 0		0.47 2	0.31 2	0.91 8	0.92 5	0.22 7	0.00 1	0.004
	N	30	30	30	30	30	30	30	30	30	30	30
X105	Pears on Correlati on	- 0.06 8	0.12 2	.568**	0.13 6	1	0.07 5	.433	0.16 8	.525**	0.13 4	.579**
	Sig. (2-tailed)	0.72 1	0.52 1	0.00 1	0.47 2		0.69 3	0.01 7	0.37 4	0.00 3	0.48 0	0.001
	N	30	30	30	30	30	30	30	30	30	30	30
X106	Pears on Correlati on	0.31 0	0.32 1	0.32 6	0.19 1	0.07 5	1	0.10 8	0.09 8	0.23 9	0.02 4	.473**
	Sig. (2-tailed)	0.09 6	0.08 4	0.07 9	0.31 2	0.69 3		0.56 9	0.60 5	0.20 3	0.90 2	0.008
	N	30	30	30	30	30	30	30	30	30	30	30
X107	Pears on Correlati on	0.13 7	- 0.05 3	.402	- 0.02 0	.433	0.10 8	1	.373	0.28 8	0.07 7	.517**
	Sig. (2-tailed)	0.46 9	0.78 2	0.02 7	0.91 8	0.01 7	0.56 9		0.04 3	0.12 2	0.68 4	0.003



	N	30	30	30	30	30	30	30	30	30	30	30
X108	Pearson Correlation	0.018	0.096	0.203	-0.018	0.168	0.098	.373*	1	0.055	-0.035	.380
	Sig. (2-tailed)	0.926	0.614	0.282	0.925	0.374	0.605	0.043		0.773	0.854	0.038
	N	30	30	30	30	30	30	30	30	30	30	30
X109	Pearson Correlation	0.253	0.278	.896**	0.227	.525**	0.239	0.288	0.055	1	0.220	.766**
	Sig. (2-tailed)	0.177	0.137	0.000	0.227	0.003	0.203	0.122	0.773		0.242	0.000
	N	30	30	30	30	30	30	30	30	30	30	30
X110	Pearson Correlation	0.081	0.275	0.262	.585**	0.134	0.024	0.077	-0.035	0.220	1	.468**
	Sig. (2-tailed)	0.671	0.141	0.162	0.001	0.480	0.902	0.684	0.854	0.242		0.009
	N	30	30	30	30	30	30	30	30	30	30	30
Dukungan Sosial Keluarga (X)	Pearson Correlation	.401*	.479**	.822**	.504**	.579**	.473**	.517**	.380*	.766**	.468**	1
	Sig. (2-tailed)	0.028	0.007	0.000	0.004	0.001	0.008	0.003	0.038	0.000	0.009	
	N	30	30	30	30	30	30	30	30	30	30	30

\*. Correlation is significant at the 0.05 level (2-tailed).

\*\* . Correlation is significant at the 0.01 level (2-tailed).

### Uji Validitas Variabel kinerja

	Y01	Y02	Y03	Y04	Y05	Y06	Y07	Y08	Kinerja (Y)
--	-----	-----	-----	-----	-----	-----	-----	-----	-------------

Y01	Pearson Correlation	1	0.050	0.102	0.184	0.127	-0.144	0.066	0.142	.381*
	Sig. (2-tailed)		0.792	0.593	0.329	0.505	0.447	0.729	0.454	0.038
	N	30	30	30	30	30	30	30	30	30
Y02	Pearson Correlation	0.050	1	.552**	0.278	0.286	.391*	0.238	0.000	.676**
	Sig. (2-tailed)	0.792		0.002	0.137	0.125	0.033	0.205	1.000	0.000
	N	30	30	30	30	30	30	30	30	30
Y03	Pearson Correlation	0.102	.552**	1	0.259	.448*	0.238	0.314	0.182	.757**
	Sig. (2-tailed)	0.593	0.002		0.167	0.013	0.206	0.091	0.336	0.000
	N	30	30	30	30	30	30	30	30	30
Y04	Pearson Correlation	0.184	0.278	0.259	1	0.196	0.136	0.029	0.021	.490**
	Sig. (2-tailed)	0.329	0.137	0.167		0.299	0.475	0.878	0.913	0.006
	N	30	30	30	30	30	30	30	30	30
Y05	Pearson Correlation	0.127	0.286	.448*	0.196	1	0.066	0.270	-0.022	.548**
	Sig. (2-tailed)	0.505	0.125	0.013	0.299		0.730	0.149	0.910	0.002
	N	30	30	30	30	30	30	30	30	30
Y06	Pearson Correlation	-0.144	.391*	0.238	0.136	0.066	1	0.034	-0.037	.363*
	Sig. (2-tailed)	0.447	0.033	0.206	0.475	0.730		0.858	0.847	0.049
	N	30	30	30	30	30	30	30	30	30
Y07	Pearson Correlation	0.066	0.238	0.314	0.029	0.270	0.034	1	0.269	.519**
	Sig. (2-tailed)	0.729	0.205	0.091	0.878	0.149	0.858		0.150	0.003
	N	30	30	30	30	30	30	30	30	30
Y08	Pearson Correlation	0.142	0.000	0.182	0.021	-0.022	-0.037	0.269	1	.419*
	Sig. (2-tailed)	0.454	1.000	0.336	0.913	0.910	0.847	0.150		0.021

	N	30	30	30	30	30	30	30	30	30
Kinerja (Y)	Pearson Correlation	.381*	.676**	.757**	.490**	.548**	.363*	.519**	.419*	1
	Sig. (2-tailed)	0.038	0.000	0.000	0.006	0.002	0.049	0.003	0.021	
	N	30	30	30	30	30	30	30	30	30

\*. Correlation is significant at the 0.05 level (2-tailed).

\*\* . Correlation is significant at the 0.01 level (2-tailed).

### Variabel Burnut

(z)

		Z01	Z02	Z03	Z04	Z05	Z06	Burnout (Z)
Z01	Pearson Correlation	1	0.050	0.102	0.184	0.127	-0.148	.393
	Sig. (2-tailed)		0.792	0.593	0.329	0.505	0.436	0.032
	N	30	30	30	30	30	30	30
Z02	Pearson Correlation	0.050	1	.552**	0.278	0.286	.401*	.755**
	Sig. (2-tailed)	0.792		0.002	0.137	0.125	0.028	0.000
	N	30	30	30	30	30	30	30
Z03	Pearson Correlation	0.102	.552**	1	0.259	.448*	0.090	.736**
	Sig. (2-tailed)	0.593	0.002		0.167	0.013	0.635	0.000
	N	30	30	30	30	30	30	30
Z04	Pearson Correlation	0.184	0.278	0.259	1	0.196	0.204	.590**
	Sig. (2-tailed)	0.329	0.137	0.167		0.299	0.278	0.001
	N	30	30	30	30	30	30	30
Z05	Pearson Correlation	0.127	0.286	.448*	0.196	1	0.056	.598**
	Sig. (2-tailed)	0.505	0.125	0.013	0.299		0.768	0.000
	N	30	30	30	30	30	30	30

Z06	Pearson Correlation	-0.148	.401*	0.090	0.204	0.056	1	.406
	Sig. (2-tailed)	0.436	0.028	0.635	0.278	0.768		0.026
	N	30	30	30	30	30	30	30
Burnout (Z)	Pearson Correlation	.393	.755**	.736**	.590**	.598**	.406	1
	Sig. (2-tailed)	0.032	0.000	0.000	0.001	0.000	0.026	
	N	30	30	30	30	30	30	30

\*. Correlation is significant at the 0.05 level (2-tailed).

\*\*. Correlation is significant at the 0.01 level (2-tailed).

### Uji reliabilitas

Variabel	Cronbach's Alpha	N of Items	Keterangan
Dukungan Sosial Keluarga (X)	0,738	10	Reliabel
Kinerja (Y)	0,617	8	Reliabel
Burnout (Z)	0,620	6	Reliabel

LAMPIRAN 5

**Uji Asumsi Klasik**

**Uji Normalitas**

<b>One-Sample Kolmogorov-Smirnov Test</b>				
		Dukungan Sosial Keluarga (X)	Kinerja (Y)	Burnout (Z)
N		100	100	100
Normal Parameters <sup>a,b</sup>	Mean	38.3100	30.6700	22.5300
	Std. Deviation	3.90207	2.83219	2.57594
Most Extreme Differences	Absolute	0.078	0.084	0.086
	Positive	0.062	0.084	0.074
	Negative	-0.078	-0.065	-0.086
Test Statistic		0.078	0.084	0.086
Asymp. Sig. (2-tailed)		.134 <sup>c</sup>	.082 <sup>c</sup>	.066 <sup>c</sup>

a. Test distribution is Normal.

b. Calculated from data.

c. Lilliefors Significance Correction.

**UJI Autokorelasi**

**Model Summary<sup>b</sup>**

Model	R	R Square	Adjusted R Square	Std. Error of the Estimate	Durbin-Watson
1	.955 <sup>a</sup>	.911	.909	.81112	1.757
a. Predictors: (Constant), Burnout (Z), Dukungan Sosial Keluarga (X)					
b. Dependent Variable: Kinerja (Y)					

### Uji Multikolonieritas

Model		Collinearity Statistics	
		Tolerance	VIF
1	Dukungan Sosial Keluarga (X)	0.973	1.027
	Burnout (Z)	0.973	1.027

a. Dependent Variable: Kinerja (Y)

### Uji Heteroskedastisitas

Model		Unstandardized Coefficients		Standardized Coefficients	t	Sig.
		B	Std. Error	Beta		
1	(Constant)	2.076	0.931		2.231	0.028
	Dukungan Sosial Keluarga (X)	-0.027	0.020	-0.137	-1.354	0.179
	Burnout (Z)	-0.023	0.030	-0.078	-0.771	0.442

a. Dependent Variable: RES2

## LAMPIRAN 6

### Uji Hipotesis

#### Model Summary

Model	R	R Square	Adjusted R Square	Std. Error of the Estimate
1	.838 <sup>a</sup>	.702	.699	1.23765

**Model Summary**

Model	R	R Square	Adjusted R Square	Std. Error of the Estimate
1	.838 <sup>a</sup>	.702	.699	1.23765

- a. Predictors: (Constant), Dukungan Sosial Keluarga (X)
- b. Dependent Variable: Burnout (Z)

**Coefficients<sup>a</sup>**

Model		Unstandardized Coefficients		Standardized Coefficients	T	Sig.
		B	Std. Error	Beta		
1	(Constant)	3.718	1.296		2.869	.005
	Dukungan Sosial Keluarga (X)	.520	.034	.838	15.187	.000

- a. Dependent Variable: Burnout (Z)

**Coefficients<sup>a</sup>**

Model		Unstandardized Coefficients		Standardized Coefficients	t	Sig.
		B	Std. Error	Beta		
1	(Constant)	3.551	.884		4.016	.000
	Dukungan Sosial Keluarga (X)	.201	.041	.271	4.888	.000
	Burnout (Z)	.856	.066	.716	12.934	.000

- a. Dependent Variable: Kinerja (Y)

**Model Summary**

Model	R	R Square	Adjusted R Square	Std. Error of the Estimate
1	.955 <sup>a</sup>	.911	.909	.81112
<b>a.</b> Predictors: (Constant), Burnout (Z), Dukungan Sosial Keluarga (X) <b>b.</b> Dependent Variable: Kinerja (Y)				

**Coefficients<sup>a</sup>**

Model		Unstandardized Coefficients		Standardized Coefficients	T	Sig.
		B	Std. Error	Beta		
		1	(Constant)	3.551		
	Dukungan Sosial Keluarga (X)	.201	.041	.271	4.888	.000
	Burnout (Z)	.856	.066	.716	12.934	.000

a. Dependent Variable: Kinerja (Y)



## RIWAYAT HIDUP



**Adhe Lely Serli Dewi**, Dilahirkan di Kota Bulukumba pada tanggal 03 Juni 1998. Penulis merupakan anak pertama dari dua bersaudara, buah hati dari Ayahanda Muh.Asdar dan Ibunda Hamsinah. Penulis pertama kali menginjakkan kakinya pada dunia pendidikan formal pada tahun 2003 di SDN 244 Salassae dan tamat pada tahun 2009. Penulis melanjutkan pendidikannya di SMP Negeri 6 Bulukumba dan tamat pada tahun 2012. Pada tahun yang sama, penulis melanjutkan pendidikan menengah atas di SMA Negeri 1 Bulukumba dan menyelesaikan sekolahnya pada tahun 2015. Setelah lulus pada tingkatan menengah atas, penulis diterima sebagai mahasiswa Universitas Islam Negeri (UIN) Alauddin Makassar, Fakultas Ekonomi dan Bisnis Islam, Jurusan Manajemen. Penulis mengambil konsentrasi Manajemen Sumber Daya Manusia dan menyelesaikan studi pada tahun 2019.

UNIVERSITAS ISLAM NEGERI  
ALAUDDIN  
MAKASSAR