

**PENGARUH PENYERAPAN TENAGA KERJA SEKTOR PERTANIAN
DI KABUPATEN PINRANG**



Diajukan Untuk Memenuhi Sebagian Syarat Untuk Mencapai Gelar Sarjana
Ekonomi Pada Jurusan Ilmu Ekonomi Fakultas Ekonomi dan Bisnis Islam
Universitas Islam Negeri Alauddin Makassar

UNIVERSITAS ISLAM NEGERI
Oleh:
ALAUDDIN
M MUHAMMAD USMAN R
NIM: 10700113042

**PROGRAM STUDI ILMU EKONOMI
FAKULTAS EKONOMI DAN BISNIS ISLAM
UNIVERSITAS ISLAM NEGERI ALAUDDIN MAKASSAR
2019**

PERNYATAAN KEASLIAN SKRIPSI

Mahasiswa yang bertandatangan dibawah ini :

Nama : Muhammad Usman
NIM : 10700113042
Tempat/Tgl.Lahir : Mangki, 20 Mei 1994
Jurusan : Ilmu Ekonomi
Fakultas : Ekonomi dan Bisnis Islam
Alamat : BTN. Anugrah Reski Paccinongan
Judul : Pengaruh penyerapan tenaga kerja sektor pertanian di Kabupaten Pinrang

Menyatakan dengan sesungguhnya dan penuh kesadaran bahwa skripsi ini benar dan hasil karya sendiri. Jika kemudian hari terbukti bahwa ia merupakan duplikat, tiruan, atau dibuat orang lain, sebagian atau seluruhnya, maka skripsi ini dan gelar yang diperoleh karenanya batal demi hukum.

Samata, Maret 2019
Penyusun,

Muhammad Usman
NIM: 10700113042



PENGESAHAN SKRIPSI

Skripsi berjudul “**Pengaruh Penyerapan Tenaga Kerja Sektor Pertanian di Kabupaten Pinrang**” yang disusun oleh **Muhammad Usman** NIM: **10700113042** Mahasiswa jurusan Ilmu Ekonomi pada Fakultas Ekonomi dan Bisnis Islam UIN Alauddin Makassar, telah diuji dan dipertahankan dalam sidang Munaqasyah yang diselenggarakan pada hari kamis, tanggal 26 Maret 2019, bertepatan dengan 19 Rajab 1440 H, dan dinyatakan telah dapat diterima sebagai salah satu syarat untuk memperoleh gelar Sarjana Ekonomi pada Fakultas Ekonomi dan Bisnis Islam Jurusan Ilmu Ekonomi.

Samata-Gowa, 26 Maret 2019

19 Rajab 1440 H

DEWAN PENGUJI


Ketua : Prof. Dr. H. Ambo Asse, M.Ag.
Sekertaris : Prof. Dr. H. Muslimin Kara, M.Ag.
Penguji I : Dr. Murtiadi Awaluddin, SE., M.Si.
Penguji II : Sitti Aisyah, S.Ag., M.Ag.
Pembimbing I : Dr. H. Abdul Wahab., SE., M.Si.
Pembimbing II : Mustofa Umar, S.Ag., M.Ag.

(.....)
(.....)
(.....)
(.....)
(.....)
(.....)

Diketahui Oleh:
Dekan Fakultas Ekonomi dan Bisnis Islam,
UIN Alauddin Makassar

Prof. Dr. H. Ambo Asse, M.Ag.
NIP. 19580221 198703 1 002

KATA PENGANTAR



AssalamuAlaikum Wr.Wb

Puji syukur kehadirat Allah SWT yang maha mendengar lagi Maha Melihat dan atas segala limpahan Rahmat, Taufik serta hidayahnya sehingga penulis dapat menyusun dan menyelesaikan skripsi ini dan salawat serta doa tercurahkan kepada Baginda Muhammad SAW beliau senantiasa istiqamah dalam menjalankan ajarannya serta kepada seluruh umatnya. Adapun maksud dan penyusunan skripsi ini adalah guna memenuhi salah satu syarat untuk menyelesaikan Program Sarjana (S1) Jurusan Ilmu Ekonomi Fakultas Ekonomi Dan Bisnis Islam Universitas Islam Negeri Alauddin Makassar. Skripsi ini berjudul "Pengaruh Penyerapan Tenaga Kerja Sektor Pertanian di Kabupaten Pinrang". telah diselesaikan sesuai dengan waktu yang telah direncanakan.

Penulis menyadari bahwa terselesaikannya skripsi ini tidak lepas dari doa dan dukungan dari segenap keluarga besar penulis, terkhusus untuk kedua orang tua penulis yaitu ayahanda Laici dan ibunda Hj. Halima. Penulis mengucapkan banyak terima kasih atas bimbingan serta doa restu yang tulus diberikan kepada penulis. Penulis juga mengucapkan banyak terima kasih kepada kakak penulis yang telah memberikan dorongan moril sehingga skripsi ini dapat dikerjakan oleh penulis dengan penuh semangat.

Selain itu penulis juga menyadari bahwa dalam proses penulisan skripsi ini banyak mengalami kendala, namun berkat bantuan, bimbingan, kerja sama, dari

berbagai pihak dan berkah Allah SWT sehingga kendala-kendala yang dihadapi tersebut dapat diatasi.

Untuk itu pada kesempatan ini penulis sangat ingin mengucapkan terima kasih kepada:


1. Bapak Rektor UIN Alauddin Makassar dan para Pembantu Rektor serta seluruh jajarannya yang senantiasa mencurahkan dedikasinya dengan penuh keikhlasan dalam rangka pengembangan mutu dan kualitas UIN Alauddin Makassar.
2. Bapak Prof. Dr. H Ambo Asse, M. Ag selaku Dekan Fakultas Ekonomi dan Bisnis Islam UIN Alauddin Makassar beserta jajarannya.
3. Bapak Dr. Siradjuddin, SE.,M.Si. dan Hasbiullah,SE.,M.Si. selaku Ketua dan Sekretaris Jurusan Ilmu Ekonomi Fakultas Ekonomi dan Bisnis Islam atas segala kontribusi, bantuan dan bimbingannya selama ini.
4. Bapak Dr. H. Abdul Wahab, SE.,M.Si. selaku pembimbing I dan bapak Mustofa Umar, S.Ag.,M.Ag. selaku pembimbing II yang telah meluangkan waktu ditengah kesibukannya untuk memberikan bimbingan, petunjuk, dan arahan dalam penyusunan skripsi ini saya ucapkan banyak terima kasih.
5. Bapak Dr. Murtiadi Awaluddin, SE.,MM. selaku penguji I dan ibu Sitti Aisyah, S.Ag.,M.Ag. selaku penguji II yang telah memberikan penanganan atas kesalahan-kesalahan yang ada pada skripsi penulis.

6. Penguji-penguji komprehensif Bapak Jamaluddin M, SE.,M.Si, Bapak Akramunnas, SE.,M.Si, dan Drs. Urbanus Uma Leu.,M.Ag. Yang dari ujian komprehensif ini mengajarkan kepada penulis lebih banyak bersabar, giat belajar serta jangan cepat menyerah, dan tetap bekerja keras.
7. Bapak dan Ibu Dosen Jurusan Ilmu Ekonomi yang telah memberikan ilmu pengetahuan kepada penulis selama menuntut ilmu di Universitas Islam Negeri Alauddin Makassar.
8. Seluruh Pegawai, Staf akademik, Staf perpustakaan, Staf Jurusan Ilmu Ekonomi Fakultas Ekonomi dan Bisnis Islam yang memberikan bantuan dalam penulisan skripsi ini.
9. Terima kasih teman-teman seangkatan ILMU EKONOMI 2013 semoga tak akan terlupakan dan menjadi kenangan hidup terkhusus buat teman kelas A yang tidak sempat saya sebutkan satu per satu kalian luar biasa.
10. Terima kasih buat sahabat-sahabat Ekonomi Study Club dan PMII Rayon FEBI yang sangat luar biasa karena merekalah yang mendorong saya agar dapat menyelesaikan skripsi saya ini.
11. Terima kasih untuk teman-teman yang selalu mendukung saya lewat doa serta semangat yang telah diberikan dan bantuannya selama ini tak pernah menyerah dalam menyemangati saya dalam menyelesaikan skripsi saya, maaf tidak sempat menyebutkan nama satu per satu dan tetap semangat.

Penulis juga menyadari bahwa skripsi jauh dari kesempurnaan. Dengan segenap kerendahan hati, penulis berharap semoga segala kekurangan yang ada pada skripsi ini dapat dijadikan bahan pembelajaran untuk penelitian yang lebih baik dimasa yang akan datang, dan semoga skripsi ini dapat bermanfaat bagi penulis khususnya dan pembaca pada umumnya.

Samata, Maret 2019
Penulis

Muhammad Usman
10700113042



DAFTAR ISI

HALAMAN JUDUL	i
PENGESAHAN SKRIPSI	ii
PERNYATAAN KEASLIAN SKRIPSI	iii
KATA PENGANTAR	iv
DAFTAR ISI	viii
DAFTAR TABEL	x
DAFTAR GAMBAR	xi
ABSTRAK	xii
BAB I PENDAHULUAN	
A. Latar Belakang.....	1
B. Rumusan Masalah.....	10
C. Tujuan Penelitian	11
D. Manfaat Penelitian.....	11
BAB II TINJAUAN PUSTAKA	
A. Tenaga Kerja.....	13
B. Penyerapan tenaga kerja	22
C. Pertanian	23
D. Luas Lahan Pertanian.....	24
E. Pertumbuhan PDRB Sektor Pertanian.....	26
F. Upah.....	27
G. Penyerapan tenaga kerja sektor pertanian.....	30
H. Penelitian Terdahulu	31
I. Kerangka pikir	33
J. Hipotesis	35
BAB III METODE PENELITIAN	
A. Jenis Penelitian	36
B. Jenis dan Sumber Data.....	36

C. Metode Pengumpulan Data.....	36
D. Metode Analisis Data.....	36
E. Definisi Operasional	40
BAB IV HASIL PENELITIAN DAN PEMBAHASAN	
A. Gambaran Umum Kabupaten Pinrang.....	42
B. Deskripsi Variabel	45
C. Hasil Analisis Data	50
D. Implikasi Hasil Penelitian.....	60
BAB V PENUTUP	
A. Kesimpulan	66
B. Saran	67
DAFTAR PUSTAKA	
LAMPIRAN	



DAFTAR TABEL

Tabel 1.1 PDRB Seluruh Sektor di Kabupaten Pinrang menurut atas harga koston 2000/2010 Periode 2007-2016 (Milyar Rupiah).....	8
Tabel 2.1 Matriks Penelitian terdahulu	32
Tabel 4.1 Luas Kabupaten Pinrang berdasarkan Luas Kecamatan	43
Tabel 4.2 Penyerapan tenaga kerja sektor pertanian di Kabupaten Pinrang periode 2007-2016 (jiwa)	46
Tabel 4.3 Produk Domestik Regional Bruto Sektor Pertanian di Kabupaten Pinrang menurut harga konstan 2000/2010 Periode 2007-2016 (Juta rupiah)	47
Tabel 4.4 Luas lahan sektor pertanian di Kabupaten Pinrang.....	48
Tabel 4.5 Upah Minimum Provinsi (UMP) Sulawesi Selatan tahun Periode 2006-2017.....	49
Tabel 4.6 Uji Multikolinieritas.....	52
Tabel 4.7 Hasil Uji Autokorelasi	54
Tabel 4.8 Rekapitulasi Hasil Uji Regresi	55
Tabel 4.9 Hasil Uji Simultan (Uji F).....	57
Tabel 4.10 Hasil Uji Parsial (Uji t)	58
Tabel 4.11 Koefisien Determinasi (R^2).....	59

DAFTAR GAMBAR

Gambar 1.1 Penduduk Usia 15 Tahun Ke Atas yang Bekerja Menurut Pendidikan yang Ditamatkan.....	4
Gambar 1.2 Penduduk Usia 15 Tahun Ke Atas yang Bekerja Menurut Lapangan Usaha Utama.....	5
Gambar 1.3 Penduduk Usia 15 Tahun Ke Atas yang Bekerja Menurut Jenis Pekerjaan Utama.....	6
Gambar 1.4 Penduduk Usia 15 Tahun Ke Atas yang Bekerja Menurut Status Pekerjaan Utama.....	7
Gambar 2.1 Bagan Kerangka Pikir	34
Gambar 4.1 Grafik Histogram.....	50
Gambar 4.1 Grafik Normal P-Plot	51
Gambar 4.2 Uji Heteroskedastisitas.....	53

ABSTRAK

Nama Penyusun : Muhammad Usman
NIM : 10700113042
Judul Skripsi : **Pengaruh Penyerapan Tenaga Kerja Sektor Pertanian di Kabupaten Pinrang**

Penelitian ini bertujuan untuk mengetahui kontribusi sektor pertanian terhadap penyerapan tenaga kerja total di Kabupaten Pinrang, dan variabel-variabel apa saja yang mempengaruhi penyerapan tenaga kerja pada sektor pertanian di Kabupaten Pinrang.

Teknik pengolahan data menggunakan regresi linear berganda dengan metode kuadrat terkecil biasa atau *Ordinary Least Square* (OLS) melalui program SPSS 24. Metode yang digunakan yaitu penelitian kuantitatif dan diolah dengan kebutuhan model yang digunakan. Data yang digunakan adalah data sekunder (*time series*) dari tahun 2007-2016 yang diambil dari Badan Pusat Statistik (BPS) dan Dinas Pertanian Kabupaten Pinrang.

Hasil analisis penelitian ini menunjukkan bahwa variabel PDRB dan luas lahan berpengaruh positif dan signifikan terhadap penyerapan tenaga kerja, sedangkan variabel upah minimum provinsi berpengaruh negatif dan signifikan terhadap penyerapan tenaga kerja, sehingga penulis menyarankan bahwa langkah baiknya bagi peneliti selanjutnya akan dapat memperluas ruang lingkupnya dalam meneliti agar mendapatkan hasil yang lebih baik lagi

Kata Kunci: *Penyerapan Tenaga Kerja, PDRB Sektor Pertanian, Luas Lahan, dan Upah Minimum Provinsi.*

UNIVERSITAS ISLAM NEGERI
ALAUDDIN
M A K A S S A R

BAB I

PENDAHULUAN

A. Latar Belakang

Pembangunan ekonomi yang dilakukan oleh negara-negara berkembang diarahkan untuk mencapai kemakmuran dan kesejahteraan bagi seluruh rakyatnya. Pembangunan ekonomi bertujuan untuk meningkatkan taraf hidup masyarakat, memperluas kesempatan kerja dan pemerataan pendapatan di setiap daerah. Salah satu indikator untuk menilai keberhasilan dari pembangunan ekonomi suatu negara adalah dilihat dari kesempatan kerja yang diciptakan dari pembangunan ekonomi. Pembangunan ekonomi melibatkan sumber daya manusia sebagai salah satu pelaku pembangunan. Jumlah penduduk yang besar tidak selalu menjamin keberhasilan pembangunan bahkan dapat menjadi beban bagi keberlangsungan pembangunan tersebut. Jumlah penduduk yang terlalu besar dan tidak sebanding dengan ketersediaan lapangan kerja akan menyebabkan sebagian dari penduduk yang berada pada usia kerja tidak memperoleh pekerjaan.¹

Perluasan penyerapan tenaga kerja diperlukan untuk mengimbangi laju pertumbuhan penduduk usia muda yang masuk ke pasar tenaga kerja. Ketidakseimbangan antara pertumbuhan angkatan kerja dan penciptaan lapangan kerja akan menyebabkan tingginya angka pengangguran. Kemudian, meningkatnya angka pengangguran akan mengakibatkan pemborosan sumber daya dan potensi angkatan kerja yang ada, meningkatnya beban masyarakat, merupakan sumber utama kemiskinan dan mendorong terjadinya peningkatan

¹ Fitria Meiriza Falla, "Analisis Penyerapan Tenaga Kerja Pada Sektor Industri Kecil Dan Menengah Di Provinsi Jawa Tengah", *Skripsi*, (Semarang: Universitas Diponegoro, 2014), h.1.

keresahan sosial, serta menghambat pembangunan ekonomi dalam jangka panjang.

Salah satu usaha untuk meningkatkan kesempatan kerja adalah melalui pembangunan di sektor pertanian. Pembangunan ekonomi di sektor pertanian merupakan bagian dari usaha jangka panjang untuk memperbaiki struktur ekonomi yang tidak seimbang.² Pembangunan pertanian di Indonesia dianggap penting dari keseluruhan pembangunan nasional. Ada beberapa hal yang mendasari mengapa pembangunan pertanian di Indonesia mempunyai peranan penting, antara lain seperti potensi Sumber daya alam yang besar dan beragam, pangsa terhadap pendapatan nasional yang cukup besar, besarnya pangsa terhadap ekspor nasional, besarnya penduduk Indonesia yang menggantungkan hidupnya pada sektor ini, perannya dalam penyediaan pangan masyarakat dan menjadi basis pertumbuhan di pedesaan.

Sektor pertanian mempunyai peran yang sangat besar dalam pembangunan Indonesia. Di samping itu, usaha dalam sektor pertanian akan selalu berjalan selama manusia masih memerlukan makanan untuk mempertahankan hidup. Di Indonesia, pembangunan pertanian diarahkan untuk meningkatkan produksi pertanian guna memenuhi kebutuhan pangan dan industri dalam dan pendapatan petani, memperluas kesempatan kerja, serta mendorong pemerataan.³

Sektor pertanian di Indonesia sampai saat ini masih memegang peranan penting berdampingan dengan sektor lainnya, khususnya industri. Walaupun

² Aditya Perdana Putra, Madris, Fitrawati Djam'an. "Analisis Penyerapan Tenaga Kerja Sektor Industri Mebel di Kabupaten Pinrang". *Jurnal*. (Makassar: Universitas Hasanuddin. 2013).

³ Soekartawi. *Agribisnis Teori dan Aplikasinya*. (Jakarta: PT Raja GrafindoPersada, 2010), h.10.

sektor tersebut semakin berkurang kontribusinya terhadap pendapatan negara, tetapi sebagian besar penduduk Indonesia masih menggantungkan hidupnya pada sektor tersebut. Perkembangan kota dan permukiman yang terus terjadi mengakibatkan alih fungsi lahan pertanian menjadi non pertanian. Kondisi ini berdampak pada semakin sempitnya luas lahan pertanian. Setidaknya terdapat dua alternatif yang ditempuh, yaitu membuka lahan pertanian baru dan beralih pekerjaan dalam bidang non pertanian.

Kondisi tersebut mengakibatkan pendapatan dan pertanian sudah tidak lagi mampu mengimbangi peningkatan harga berbagai kebutuhan hidup petani. Pendapatan yang semakin rendah berakibat pada semakin tidak menariknya pekerjaan sebagai petani. Kondisi ini pula yang mengakibatkan tenaga kerja produktif, terutama yang berusia muda, lebih memilih bidang pekerjaan di luar sektor pertanian. Mereka lebih baik mencari pekerjaan di kota yang upahnya lebih baik, sehingga desa kekurangan tenaga kerja potensial yang masih muda untuk mengembangkan sektor pertanian.⁴

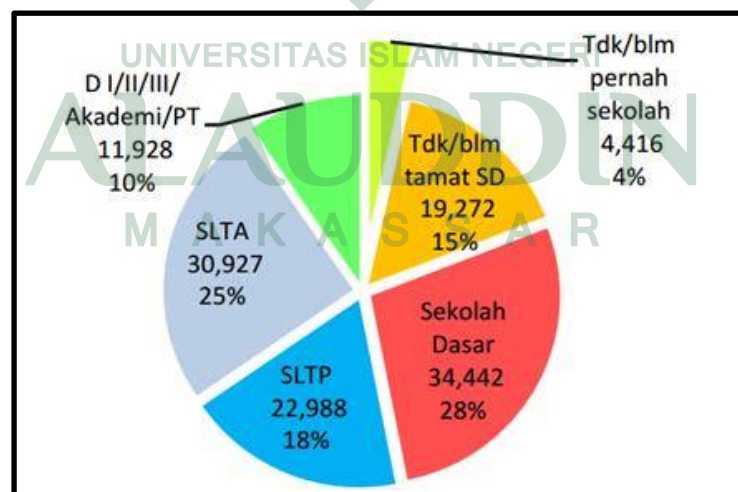
Indonesia sebagai negara berkembang dikenal dengan sebutan negara agraris, yaitu negara yang sebagian besar masyarakatnya bekerja dan menggantungkan hidupnya pada sektor pertanian. Berdasarkan data Badan Pusat Statistik (BPS) kontribusi sektor pertanian terhadap pembentukan PDB total pada tahun 2000 sebesar 16,5% dan pada tahun 2013 sebesar 14,43%, BPS mencatat pada periode 2000-2013, kontribusi di sektor pertanian terhadap PDB atas dasar harga berlaku menurun dari 16,5% menjadi 14,43%. Meski kontribusinya

⁴ Iwan Setiawan, "Peran Sektor Pertanian Dalam Penyerapan Tenaga Kerja di Indonesia", *Jurnal*, (Manado: Universitas Pembangunan Indonesia, 2012).

menurun namun jumlah penduduk yang bekerja di sektor pertanian masih tinggi yakni 38,07 juta orang. Penyerapan tenaga kerja di sektor pertanian menempati urutan kedua terbesar di Indonesia yakni sebesar 34,6% dari total tenaga kerja di Indonesia.

Letak Geografis Kabupaten Pinrang dengan ibukota Pinrang terletak disebelah 185 km utara ibukota Propinsi Sulawesi Selatan, berada pada posisi 3°19'13" sampai 4°10'30" lintang selatan dan 119°26'30" sampai 119°47'20" bujur timur. Secara administratif, Kabupaten Pinrang terdiri atas 12 kecamatan, 39 kelurahan dan 65 desa. Batas wilayah kabupaten ini adalah sebelah Utara dengan Kabupaten Tana Toraja, sebelah Timur dengan Kabupaten Sidenreng Rappang dan Enrekang, sebelah Barat Kabupaten Polmas Propinsi Sulawesi Barat dan Selat Makassar, sebelah Selatan dengan Kota Pare-pare. Luas wilayah Kabupaten mencapai 1.961,77 km².⁵

Gambar 1.1. Penduduk Usia 15 Tahun Ke Atas yang Bekerja Menurut Pendidikan yang Ditamatkan.

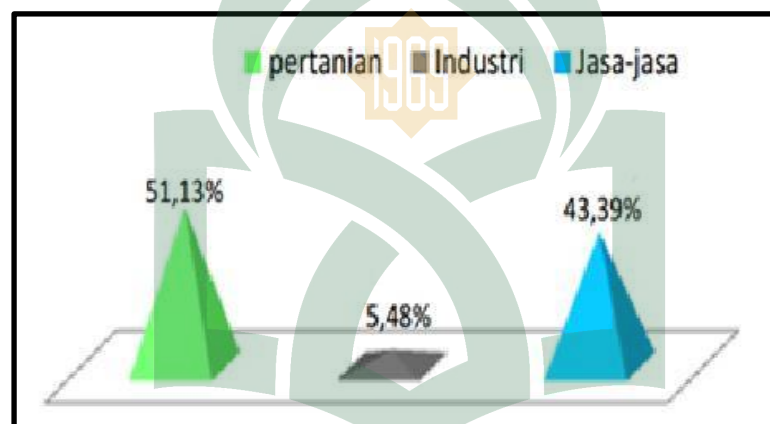


Sumber: Indikator Kesejahteraan 2014 Badan Pusat Statistik (BPS) Rakyat Kabupaten Pinrang

⁵ BPS Kabupaten Pinrang

Jumlah penduduk usia 15 tahun ke atas yang bekerja di Kabupaten Pinrang pada tahun 2013 adalah 80.369 jiwa. Menurut pendidikan terakhir yang ditamatkan, penduduk yang bekerja dan memiliki pendidikan terakhir SD sebanyak 28 persen, SMA 25 persen, SMP 18 persen, tidak tamat SD 15 persen, Perguruan Tinggi 10 persen dan tidak/ belum pernah sekolah sebanyak 4 persen. Dapat disimpulkan bahwa penduduk Kabupaten Pinrang yang bekerja mayoritas hanya tamat pendidikan dasar dan menengah.⁶

Gambar 1.2. Penduduk Usia 15 Tahun Ke Atas yang Bekerja Menurut Lapangan Usaha Utama



Sumber: Indikator Kesejahteraan 2014 Badan Pusat Statistik (BPS) Rakyat Kabupaten Pinrang

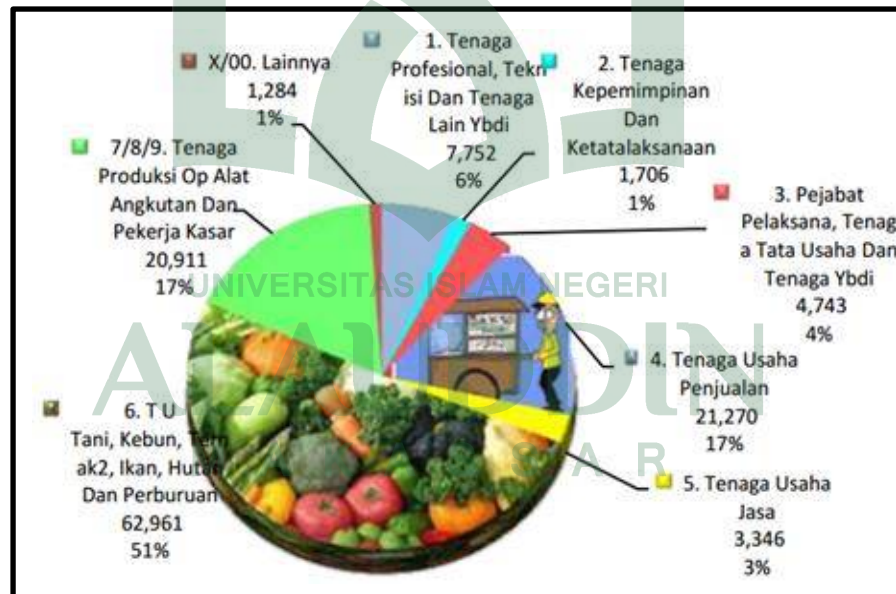
Berdasarkan gambar 1.2, sebagian besar tenaga kerja di Kabupaten Pinrang pada tahun 2013 bekerja di sektor pertanian yaitu sebanyak 51,13 persen. Tenaga kerja yang bekerja di sektor jasa-jasa sebanyak 43,39 persen, sementara yang bekerja di sektor industri hanya 5,48 persen. Kabupaten Pinrang merupakan daerah sentra pertanian, sehingga sebagian besar tenaga kerja terserap di sektor pertanian. Hal ini juga didukung karena sebagian besar berpendidikan rendah.⁷

⁶ Badan Pusat Statistik (BPS), *Indikator Kesejahteraan Rakyat Kabupaten Pinrang 2014*, h. 52.

⁷ Ibid h.53

Berdasarkan wilayahnya, distribusi tenaga kerja di perkotaan sebagian besar bekerja di sektor jasa yaitu sebesar 79,77 persen, sedangkan di wilayah pedesaan sebagian besar bekerja di sektor pertanian yaitu sebesar 57,27 persen. Sementara itu, berdasarkan jenis kelamin sebagian besar tenaga kerja laki-laki 55,78 persen, bekerja di sektor pertanian. Hal ini sesuai dengan karakteristik jenis pekerjaan di sektor pertanian yang membutuhkan tenaga besar. Tenaga kerja perempuan sebagian besar bekerja di sektor jasa-jasa yaitu sebanyak 76,36 persen dari total tenaga kerja perempuan. Pekerjaan di sektor jasa-jasa, seperti perdagangan, hotel dan restoran maupun jasa kemasyarakatan lebih sesuai bagi perempuan.⁸

Gambar 1.3. Penduduk Usia 15 Tahun Ke Atas yang Bekerja Menurut Jenis Pekerjaan Utama



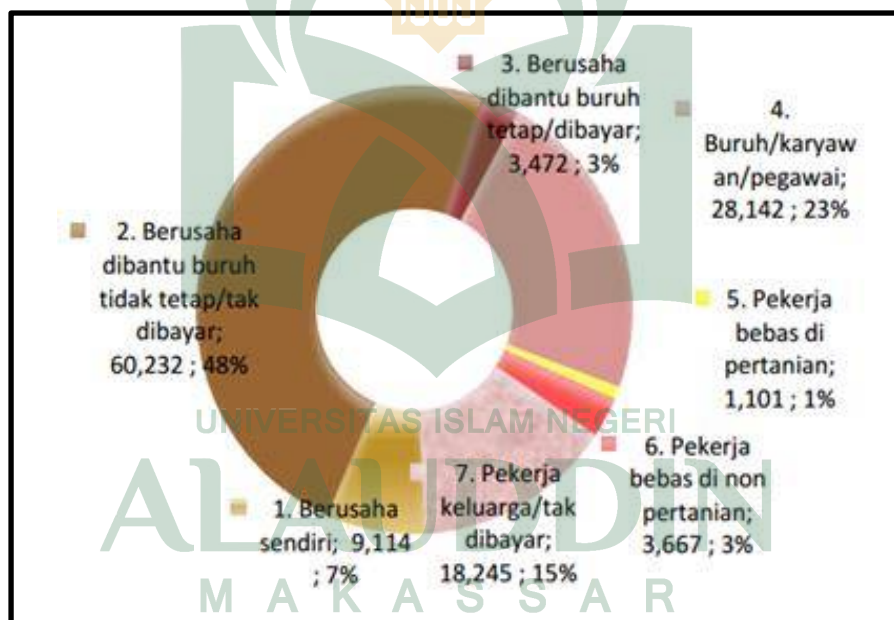
Sumber: Indikator Kesejahteraan Rakyat 2014 Badan Pusat Statistik (BPS) Kabupaten Pinrang

Jika dilihat lebih mendalam, berdasarkan gambar 1.3 dapat diketahui bahwa jenis pekerjaan utama tenaga kerja di Kabupaten Pinrang adalah tenaga

⁸ Ibid h.53

usaha pertanian, perkebunan, peternakan, perikanan, perhutanan, dan perburuan yaitu sebanyak 51 persen. Hal ini sesuai dengan lapangan usaha utama yang dijelaskan sebelumnya yaitu sektor pertanian. Persentase kedua terbesar yaitu 17 persen penduduk menjadi tenaga operasional alat angkutan serta tenaga usaha penjualan. Kondisi ini juga sejalan dengan karakteristik lapangan usaha di Kabupaten Pinrang dimana 43,39 persen tenaga kerja bekerja di sektor jasa-jasa termasuk perdagangan dan jasa angkutan yang memerlukan tenaga penjualan dan tenaga operasional kendaraan.⁹

Gambar 1.4. Penduduk Usia 15 Tahun Ke Atas yang Bekerja Menurut Status Pekerjaan Utama



Sumber: Indikator Kesejahteraan Rakyat 2014 Badan Pusat Statistik (BPS) Kabupaten Pinrang

Distribusi penduduk bekerja di Kabupaten Pinrang tahun 2013 menurut status pekerjaan utama ditunjukkan dalam gambar 1.4. Berusaha dibantu buruh tidak tetap/tak dibayar memiliki persentase terbesar dalam status pekerjaan utama

⁹ Ibid h.54

penduduk yang bekerja, yaitu 48 persen. Status dalam pekerjaan utama ini erat kaitannya dengan bidang pekerjaan utama yaitu sektor pertanian. Para petani umumnya bekerja dengan dibantu oleh buruh tak dibayar yang merupakan pekerja keluarga. Oleh karena itu persentase pekerja keluarga juga cukup besar yaitu 15 persen atau menempati urutan ketiga terbesar. Sementara untuk urutan kedua terbanyak adalah buruh/karyawan atau pegawai yaitu sebesar 23 persen. Hal ini mungkin disebabkan oleh banyaknya tenaga kerja yang bekerja di sektor jasa-jasa yang umumnya adalah buruh/karyawan.¹⁰

Adapun perhitungan PDRB Kabupaten Pinrang yang menggambarkan perhitungan-perhitungan dari kontribusi dari seluruh sektor yang ada di kabupaten pinrang

Tabel 1.1
PDRB Seluruh Sektor di Kabupaten Pinrang menurut atas harga kostan
2000/2010 Periode 2007-2016 (Milyar Rupiah)

Tahun	PDRB Kabupaten Pinrang
2007	3.046,88
2008	3.737,02
2009	4.492,96
2010	5.290,79
2011	6.216,77
2012	7.237,53
2013	9.892,57
2014	11.365,83
2015	13.142,35
2016	14.792,03

Sumber: Badan Pusat Statistik 2017

Data pada tabel 1.1 menunjukkan bahwa perekonomian di Kabupaten Pinrang meningkat setiap tahunnya dan begitu juga data dari sektor pertanian di Kabupaten Pinrang.

¹⁰ Ibid h.55

Dalam kaitan dengan pengembangan pertanian tanaman pangan dimaksud, maka hal utama yang dibutuhkan Kabupaten Pinrang adalah berkaitan dengan pengembangan hasil olahan pertanian dan penyediaan tenaga-tenaga terampil serta peningkatan mutu pelayanan. Di samping itu, pengembangan tanaman pangan di kabupaten ini pada dasarnya adalah untuk mendukung Sulawesi Selatan sebagai penghasil komoditi pertanian dan akan memberikan dampak positif yang sangat besar manfaatnya bagi masyarakat maupun bagi pembangunan wilayah.¹¹

Terciptanya kesempatan kerja dan adanya peningkatan produktivitas sektor-sektor kegiatan yang semakin meluas akan menambah pendapatan, mengurangi jumlah pengangguran dan meningkatkan kesejahteraan bagi banyak penduduk. Hal tersebut mencerminkan bahwa persoalan perluasan kesempatan kerja merupakan isu penting dalam pembangunan ekonomi di Indonesia termasuk di Kabupaten Pinrang sendiri sehingga perlu diungkapkan banyaknya tenaga kerja yang mampu terserap dalam kegiatan-kegiatan ekonomi. Hal ini berarti tergantung pada tersedianya kesempatan kerja yang diakibatkan oleh pertumbuhan ekonomi serta penanaman modal baik swasta maupun pemerintah.¹²

Adapun faktor lain yang mempengaruhi penyerapan tenaga kerja adalah tingkat upah. Selama ini masalah yang sering timbul dalam hal pengupahan adalah adanya perbedaan pengertian dan kepentingan mengenai upah antara pengusaha dan pekerja. Pemberian upah minimum yang layak diharapkan pekerja dapat memenuhi kebutuhan gizinya, sehingga dapat meningkatkan produktivitas, tetapi bila ditinjau dari teori ekonomi klasik dan neoklasik bahwa penetapan upah

¹¹ Badan Pusat Statistik (BPS) Kabupaten Pinrang

¹² Arman, *et.al.*, *Tenaga Kerja di Indonesia, "Kebijakan dan Tantangan"*, (Kementerian Komunikasi dan Informatika Direktorat Jendral Informasi dan Komunikasi Publik, 2013) h. 1

minimum bukan dianggap kebijakan yang tepat. Bila upah minimum berada di atas upah riil maka akan terdapat surplus tenaga kerja. Dengan kata lain, dalam teori ini penetapan upah minimum pada dasarnya adalah investasi terhadap mekanisme pasar.

Upah juga mempunyai pengaruh terhadap jumlah angkatan kerja yang bekerja. Jika semakin tinggi tingkat upah yang ditentukan, maka sangat berpengaruh pada meningkatnya biaya produksi. Akibatnya, perusahaan terpaksa melakukan pengurangan tenaga kerja sebagai tindakan efisiensi, yang berakibat pada rendahnya jumlah angkatan kerja yang bekerja. Sehingga diduga tingkat upah mempunyai pengaruh yang negatif terhadap jumlah angkatan kerja yang bekerja.¹³

Kesempatan kerja sendiri merupakan kesediaan usaha produksi dalam mempekerjakan tenaga kerja yang dibutuhkan dalam proses produksi dengan demikian mencerminkan daya serapan usaha produksi tersebut atau dapat juga dikatakan ketersediaan lapangan kerja untuk yang memerlukan ketersediaan pekerjaan. Jadi dengan melihat latar belakang tersebut, maka penelitian ini menekankan pada masalah penyerapan tenaga kerja di Kabupaten Pinrang dan mengangkat judul “Pengaruh Penyerapan Tenaga Kerja Sektor Pertanian di Kabupaten Pinrang”.

B. Rumusan Masalah

Berdasarkan permasalahan di atas, rumusan masalah yang ingin dicapai dalam penelitian ini adalah sebagai berikut:

¹³ Fitria Meiriza Falla, “Analisis Penyerapan Tenaga Kerja Pada Sektor Industri Kecil Dan Menengah Di Provinsi Jawa Tengah”, *Skripsi*. (Semarang: Universitas Diponegoro, 2014) h. 11.

1. Apakah pertumbuhan PDRB sektor pertanian berpengaruh terhadap penyerapan tenaga kerja di Kabupaten Pinrang?
2. Apakah luas lahan pertanian berpengaruh terhadap penyerapan tenaga kerja di Kabupaten Pinrang?
3. Apakah upah minimum provinsi berpengaruh terhadap penyerapan tenaga kerja sektor pertanian di Kabupaten Pinrang?

C. Tujuan Penelitian

Berdasarkan permasalahan yang telah dijelaskan di atas, maka tujuan dari penelitian ini adalah sebagai berikut:

1. Untuk mengetahui pengaruh pertumbuhan PDRB sektor pertanian terhadap penyerapan tenaga kerja di Kabupaten Pinrang?
2. Untuk mengetahui pengaruh luas lahan pertanian terhadap penyerapan tenaga kerja di Kabupaten Pinrang?
3. Untuk mengetahui pengaruh upah minimum provinsi terhadap penyerapan tenaga kerja sektor pertanian di Kabupaten Pinrang?

D. Manfaat Penelitian

Adapun manfaat dari penelitian ini adalah:

1. Manfaat Teoritis

Sebagai rujukan referensi bagi pihak akademisi maupun praktisi yang tertarik melakukan penelitian tentang pengaruh penyerapan tenaga kerja sektor pertanian.

2. Manfaat Praktis

Sebagai tambahan rujukan bagi pihak swasta maupun pemerintah diharapkan dapat sebagai sumbangan pemikiran dan bahan pertimbangan

pengambilan kebijakan dalam perencanaan tenaga kerja, khususnya di sektor pertanian.



BAB II

TINJAUAN PUSTAKA

A. Tenaga Kerja

Menurut Badan Pusat Statistik, Tenaga Kerja adalah penduduk usia kerja (15 tahun atau lebih) yang bekerja atau punya pekerjaan namun sementara tidak bekerja, dan yang sedang mencari pekerjaan. Berdasarkan UU No. 13 Tahun 2003 tentang Ketenagakerjaan, yang disebut tenaga kerja adalah setiap orang yang mampu melaksanakan pekerjaan baik didalam maupun diluar hubungan kerja guna menghasilkan barang dan jasa untuk memenuhi kebutuhan masyarakat.¹⁴

Pengertian tenaga kerja dan bukan tenaga kerja dibedakan hanya oleh batas umur. Pada awalnya batasan umur penggolongan tenaga kerja di Indonesia sejak tahun 1971 adalah bilamana seseorang sudah berumur 10 tahun atau lebih. Pemilihan batasan umur ini berdasarkan kenyataan bahwa dalam umur tersebut sudah banyak penduduk bekerja atau mencari pekerjaan. Dengan bertambahnya kegiatan pendidikan dan penetapan kebijakan wajib belajar 9 tahun, maka jumlah penduduk dalam usia sekolah yang bekerja berkurang. Oleh karena itu, semenjak dilaksanakan SAKERNAS (Survei Angkatan Kerja Nasional) tahun 2001, batas umur penggolongan kerja yang semula 10 tahun atau lebih diubah menjadi 15 tahun atau lebih.¹⁵

Adapun komposisi kelompok umur nonproduktif di sektor pertanian, terutama pada usia tua yang disebut dengan *aging farmer* akan berdampak pada rendahnya tingkat produktivitas sektor pertanian. Walaupun fenomena *aging*

¹⁴BPS Kabupaten Pinrang.

¹⁵Fitria Meiriza Falla, "Analisis Penyerapan Tenaga Kerja Pada Sektor Industri Kecil Dan Menengah Di Provinsi Jawa Tengah", *Skripsi*. (Semarang: Universitas Diponegoro, 2014) h. 18.

farmer dengan produktivitas rendah, tetapi mengindikasikan bahwa petani yang lebih tua memiliki kapabilitas manajerial lebih tinggi sehingga dalam konteks tersebut unsur pengalaman lebih berperan dibanding pada angkatan kerja usia produktif. Permasalahan di sektor pertanian dengan komposisi kelompok umur usia tua akan merupakan beban yang berat dengan produktivitas yang rendah.¹⁶

Tenaga kerja (*manpower*) dibagi pula ke dalam dua kelompok yaitu angkatan kerja (*laborforce*) dan bukan penduduk dalam usia yang bekerja, atau yang mempunyai pekerjaan namun untuk sementara sedang tidak bekerja, dan yang mencari pekerjaan. Sedangkan yang termasuk bukan angkatan kerja adalah tenaga kerja atau penduduk dalam usia kerja yang tidak bekerja, tidak mempunyai pekerjaan dan sedang tidak mencari pekerjaan.¹⁷ Bukan angkatan kerja terdiri dari golongan yang bersekolah, golongan yang mengurus rumah tangga dan golongan lain-lain atau penerima pendapatan. Ketiga golongan dalam kelompok ini sewaktu-waktu dapat menawarkan jasanya untuk bekerja. Oleh sebab itu, kelompok ini sering juga dinamakan sebagai angkatan kerja potensial.¹⁸

Jadi yang dimaksud tenaga kerja disini adalah orang yang sedang mencari atau sudah melakukan pekerjaan dengan menghasilkan barang atau jasa yang sudah memenuhi syarat atau sudah usia produktif yang di mana telah ditetapkan dari Undang-Undang yang dimana agar memperoleh imbalan ataupun upah untuk kebutuhan dan kepentingan hidup sehari-hari.

¹⁶ Sugiarto, "Distribusi Tenaga Kerja Sektor Pertanian Pada Berbagai Tipe Agroekosistem di Perdesaan Patanas", *Jurnal*, (Bogor: Pusat Sosial Ekonomi Dan Kebijakan Pertanian, 2012), h. 269.

¹⁷ Jui Rompas dkk, "Potensi Sektor Pertanian Dan Pengaruhnya Terhadap Penyerapan Tenaga Kerja di Kabupaten Minahasa Selatan", *Jurnal*, (Manado: Universitas Sam Ratulangi, 2015), h. 129.

¹⁸ Ibid.

1. Permintaan Tenaga Kerja

Permintaan adalah suatu hubungan antara harga dan kuantitas. Sehubungan dengan tenaga kerja, permintaan adalah hubungan antara tingkat upah (yang ditilik dari perspektif seorang majikan adalah harga tenaga kerja) dan kuantitas tenaga kerja yang dikehendaki oleh perusahaan (dalam hal ini dapat dikatakan dibeli).¹⁹ Atau Permintaan tenaga kerja merupakan keputusan pengusaha yang berkaitan dengan kepentingan perusahaannya yakni berkaitan dengan tingkat kesempatan kerja optimal yang diinginkan oleh perusahaan. Untuk memenuhi kesempatan kerja yang optimal ini perusahaan akan memberikan respon terhadap perubahan dalam upah, biaya modal dan input-input lainnya, tingkat penjualan perusahaan dan perkembangan teknologi.

Hal ini berbeda dengan permintaan konsumen terhadap barang dan jasa. Orang membeli barang dan jasa karena barang itu memberikan nikmat (*utility*) kepada si pembeli sementara pengusaha mempekerjakan seseorang karena untuk membantu memproduksi barang atau jasa untuk dijual kepada konsumen. Oleh karena itu kenaikan permintaan pengusaha terhadap tenaga kerja tergantung dari kenaikan permintaan konsumen akan barang yang diproduksinya.²⁰

Permintaan tenaga kerja dibedakan dua kategori di mana :

- a. Permintaan tenaga kerja jangka pendek

Artinya modal adalah hal yang konstan, karena modal yang konstan maka dalam jangka pendek suatu perusahaan akan tidak dapat menambah atau mengurangi skala usaha atau melakukan penjualan

¹⁹ Ostinasia Tindaon, "Analisis Penyerapan Tenaga Kerja Sektoral di Jawa Tengah (Pendekatan Demometrik)", *Skripsi*, (Semarang: Universitas Diponegoro. 2010), h. 21.

²⁰ Ibid. h. 19.

atau pembelian peralatan, oleh karena itu perusahaan hanya dapat meningkatkan suatu produksi yang dapat meningkatkan dengan cara penambahan bahan baku dan menambah input dari tenaga kerja

b. Permintaan tenaga kerja jangka panjang

Artinya modalnya tidak konstan karena perusahaan dapat melakukan penurunan dari skala usaha dan peralatan, perusahaan dapat melakukan perubahan dari semua input peralihan tenaga kerja.

2. Penawaran Tenaga Kerja

Penawaran tenaga kerja merupakan suatu hubungan jumlah tenaga kerja yang disediakan oleh pemilik tenaga kerja pada setiap terjadinya kemungkinan upah pada jangka waktu tertentu.

Penawaran adalah suatu yang berhubungan antara harga dan kuantitas. Sehubungan dengan tenaga kerja, penawaran adalah suatu hubungan antar tingkat upah dengan jumlah tenaga kerja yang para pemilik tenaga kerja siap untuk menyediakannya.²¹

Menurut Payaman Simanjatak, analisa penyediaan tenaga kerja berdasarkan dari keluarga. Besarnya jangka yang dialokasikan atau disediakan oleh dari suatu keluarga yang dimana untuk keperluan bekerja adalah fungsi dari upah. Adapun Penawaran tenaga kerja apabila jika dilihat dengan pendekatan secara makro ekonomi maka yang dihasilkan penawaran tenaga kerja akan dipengaruhi oleh banyaknya jumlah penduduk, angkatan kerja, tingkat upah, jenis kelamin, tempat tinggal atau wilayah, tingkat pendidikan. Dan sedangkan apabila

²¹ Ulfa Fuadillah Hasanah, "Analisis Penyerapan Tenaga Kerja Pada Industri Menengah dan Besar Sekaresidenan Pekalongan Tahun 2008-2013", *Jurnal*, (Surakarta: Universitas Muhammadiyah Surakarta, 2016), h. 8.

dilihat dari pendekatan mikro ekonomi, sisi dari penawaran tenaga kerja yang dilihat adalah seberapa banyak jam kerja yang digunakan.²²

3. Kesempatan Kerja

Kesempatan kerja adalah besarnya jumlah permintaan dan harapan pekerjaan yang dapat dipergunakan dalam proses produksi atau yang pekerjaannya sebagai sumber penghidupan. Perluasan kesempatan kerja yang disertai dengan peningkatan ekonomi dan jumlah tenaga kerja, mempunyai peran yang sangat menentukan bagi penerapan ekonomi dalam hal pertumbuhan ekonomi dan sosial untuk jangka panjang. Sebab dengan perluasan kesempatan kerja akan mempengaruhi konsumsi masyarakat yang kemudian akan mempengaruhi permintaan efektifitas terhadap barang dan jasa yang dihasilkan dalam pembangunan nasional.²³

Kesempatan kerja menurut BPS dapat diartikan sejumlah orang yang sedang memiliki kegiatan bekerja. Lebih jelas yang dimaksud dengan kesempatan kerja adalah penduduk yang berusia diatas 15 tahun yang tertampung diseluruh lapangan kerja.

Kesempatan kerja berubah dari waktu ke waktu, perubahan tersebut terjadi akibat perubahan dalam perekonomian. Hal ini sesuai dengan konsep dalam ekonomi bahwa permintaan tenaga kerja merupakan permintaan turunan (*derived demand*) dari permintaan masyarakat terhadap barang dan jasa dalam perekonomian. Apabila perekonomian berkembang maka penyerapan tenaga kerja

²² Darman, "Analisis Sektor Unggulan Dan Penyerapan Tenaga Kerja di Provinsi Sulawesi Tenggara", *Skripsi*, (Kendari: Universitas Haluoleo. 2016), h.28.

²³ Hendra, "Analisis Penyerapan Tenaga Kerja Pada Sektor Industri Pengolahan Makanan di Provinsi Lampung", *Tesis*, (Lampung: Universitas Lampung, 2016), h. 36

juga bertambah, pertumbuhan ekonomi mampu membawa pengaruh positif bagi kesempatan kerja dan produktivitas tenaga kerja.²⁴

Perluasan kesempatan kerja merupakan suatu usaha untuk mengembangkan sektor-sektor penampungan kesempatan kerja dengan produktivitas rendah. Usaha perluasan kesempatan kerja tidak terlepas dari faktor-faktor seperti, pertumbuhan jumlah penduduk dan angkatan kerja, pertumbuhan ekonomi, tingkat produktivitas tenaga kerja, atau kebijaksanaan mengenai perluasan kesempatan kerja itu sendiri.²⁵

Kebijaksanaan dari negara yang dalam kesempatan kerja meliputi upaya-upaya untuk mendorong pertumbuhan dan perluasan kesempatan kerja di setiap daerah serta perkembangan kuantitas dan kualitas angkatan kerja yang tersedia agar dapat memanfaatkan seluruh potensi pembangunan di daerah masing-masing.²⁶

4. Status Pekerjaan

Status pekerjaan adalah kedudukan seseorang di dalam melakukan pekerjaan, yaitu apakah orang tersebut berkedudukan sebagai buruh/karyawan, berusaha dengan dibantu pekerja keluarga/buruh tidak tetap, buruh dengan dibantu oleh buruh atau karyawan tetap pekerja keluarga tanpa upah atau sebagai pekerja sosial.

- a. Buruh atau karyawan adalah mereka yang bekerja pada orang lain atau instansi/kantor perusahaan dengan menerima upah/gaji baik berupa

²⁴ Ibid.

²⁵ Ostinasia Tindaon, "Analisis Penyerapan Tenaga Kerja Sektoral Di Jawa Tengah (Pendekatan Demometrik)", *Skripsi*, (Semarang:Universitas Diponegoro, 2010), h.23.

²⁶ Ibid, h. 23.

uang maupun barang, seperti: pegawai negeri/swasta, buruh tani, dan sebagainya.

- b. Berusaha sendiri adalah seseorang di mana akan melakukan suatu pekerjaan/usaha atas dasar dari resiko ataupun tanggungan sendiri dan tidak dibantu oleh orang lain, baik oleh anggota rumah tangganya atau buruh lain.
- c. Berusaha dengan dibantu pekerja keluarga atau buruh tidak tetap adalah seseorang yang akan melaksanakan usaha atas dari resiko sendiri dan dalam usahanya itu mempekerjakan pekerja keluarga atau buruh tidak tetap.
- d. Berusaha dengan dibantu buruh/karyawan tetap adalah seseorang yang melaksanakan usaha atas resiko sendiri dan dalam usahanya itu mempekerjakan paling sedikit satu buruh tetap.
- e. Pengusaha dengan bantuan orang lain adalah seseorang yang melakukan pekerjaan/usaha dengan dibantu oleh satu atau beberapa orang.
- f. Pekerja keluarga tanpa upah adalah anggota rumah tangga yang membantu usaha yang dilakukan oleh salah satu (seseorang) anggota rumah tangga lainnya tanpa mendapatkan upah. seperti istri atau anaknya sendiri yang membantu di toko, di sawah/kebun dan lain-lain sebagainya.
- g. Pekerja sosial adalah mereka yang bekerja tanpa mendapatkan upah ataupun gaji baik berupa uang maupun barang dengan tujuan sosial,

seperti orang-orang yang bekerja mengurus kegiatan sosial seperti: bencana alam, anak yatim piatu dan sebagainya.²⁷

5. Tenaga kerja dalam pandangan Islam

Tenaga kerja adalah segala usaha dan ikhtiar yang dilakukan oleh anggota badan atau pikiran untuk mendapat imbalan yang pantas. Tenaga kerja sebagai faktor produksi mempunyai banyak arti yang besar. Karena kebanyakan atau semua kekayaan alam tidak berguna bila tidak dieksploitasi oleh campur tangan dari manusia dan diolah oleh pekerja buruh. Alam telah memberikan kekayaan yang tidak terhitung jumlahnya, tetapi tanpa usaha manusia semua akan tersimpan. Banyak Negara yang kaya akan sumber alam tapi karena mereka belum mampu menggalinya maka mereka tetap miskin dan terbelakang, oleh karena itu disamping adanya sumber alam juga harus ada rakyat yang bekerja sungguh-sungguh, tekun dan bijaksana agar mampu mengambil sumber alam untuk kepentingannya.

Al quran telah memberi penekanan yang lebih terhadap tenaga manusia, ini dapat dilihat dari petikan surah Saba' ayat 11 yaitu:

أَنْ أَعْمَلَ سَبْعِينَ وَفَقْدَرَ فِي السَّرْدِ وَأَعْمَلُوا صَالِحًا إِنِّي بِمَا تَعْمَلُونَ بَصِيرٌ ۝ ۱۱

Terjemahnya:

“(yaitu) buatlah baju besi yang besar-besar dan ukurlah anyamannya; dan kerjakanlah amalan yang saleh. Sesungguhnya Aku melihat apa yang kamu kerjakan.” (Surah Saba' ayat 11)²⁸

²⁷ Abbas Padil, *Manajemen Sumber Daya Manusia*, (Makassar: UIN Alauddin Makassar. 2014), h.19-20

²⁸ Departemen Agama RI, *Al-Qur'an dan Terjemahnya*, (Depok: al-Huda Kelompok Gema Insani, 2002), h. 429

Wahb ibnu Munabbih mengatakan bahwa Daud bekerja sebagai pembuat baju besi. Apabila telah selesai, maka ia jual; sepertiga dari hasil penjualan itu dia sedekahkan, sepertiganya lagi ia belikan keperluan hidup untuk mencukupi keluarga dan anak-anaknya, sedangkan yang sepertiganya lagi ia pegang untuk ia sedekahkan setiap harinya, hingga selesai dari membuat baju besi lainnya.

Adapun penekanan tentang tenaga kerja dalam hadis Rasulullah yaitu:

حَدَّثَنَا إِبْرَاهِيمُ بْنُ مُوسَى أَخْبَرَنَا عَيْسَى بْنُ يُونُسَ عَنْ ثَوْرِ عَنْ خَالِدِ بْنِ مَعْدَانَ عَنْ
 الْمِقْدَامِ رَضِيَ اللَّهُ عَنْهُ عَنْ رَسُولِ اللَّهِ صَلَّى اللَّهُ عَلَيْهِ وَسَلَّمَ قَالَ مَا أَكَلَ أَحَدٌ طَعَامًا
 قَطُّ خَيْرًا مِنْ أَنْ يَأْكُلَ مِنْ عَمَلِ يَدِهِ وَإِنَّ نَبِيَّ اللَّهِ دَاوُدَ عَلَيْهِ السَّلَامُ كَانَ يَأْكُلُ مِنْ
 عَمَلِ يَدِهِ

Terjemahnya:

"Telah menceritakan kepada kami Ibrahim bin Musa telah mengabarkan kepada kami 'Isa bin Yunus dari Tsaur dari Khalid bin Ma'dan dari Al Miqdam radliallahu 'anhu dari Rasulullah shallallahu 'alaihi wasallam bersabda: "Tidak ada seorang yang memakan satu makananpun yang lebih baik dari makanan hasil usaha tangannya sendiri. Dan sesungguhnya Nabi Allah Daud AS memakan makanan dari hasil usahanya sendiri".²⁹

Hadis di atas menerangkan bahwa begitu banyaknya keutamaan dalam bekerja untuk mencari nafkah yang halal dan selalu berusaha dalam mencukupi setiap kebutuhan diri sendiri dan keluarga dengan hasil pekerjaannya dan usahanya sendiri. Bahkan hal ini termasuk sifat-sifat yang akan kita temui di setiap para Nabi 'alaihimsalam dan para sahabat-sahabat nabi maupun orang-orang yang shaleh

²⁹ HR Al Bukhari, Usaha dan kerja seseorang dengan tangannya, No. 1930

B. Penyerapan Tenaga Kerja

Penyerapan tenaga kerja adalah kuantitas tertentu dari tenaga kerja yang digunakan pada suatu bagian usaha tertentu atau dengan kata lain penyerapan tenaga kerja merupakan total jumlah tenaga kerja yang dimana bekerja dalam suatu bagian usaha. Penyerapan tenaga kerja dipengaruhi oleh dari dua faktor yang dimana faktor eksternal dan faktor internal. Faktor eksternal yaitu dimana tingkat pertumbuhan ekonomi, pengangguran, tingkat bunga, dan tingkat inflasi. Dengan kata lain dari dalam dunia usaha akan tidak mungkin mempengaruhi kondisi tersebut, maka dari itu pemerintahlah yang hanya dapat menanganinya dan yang akan mempengaruhi faktor eksternal. Dan disisi lain faktor internal dipengaruhi oleh produktivitas tenaga kerja, tingkat upah, pengeluaran non upah dan modal.

Teori permintaan menerangkan tentang ciri hubungan antara jumlah permintaan dengan harga. Sehubungan dengan tenaga kerja, permintaan tenaga kerja berarti hubungan antara tingkat upah dengan kuantitas tenaga kerja yang dikehendaki oleh pengusaha untuk dipekerjakan (dibeli). Permintaan pengusaha atas tenaga kerja berlainan dengan permintaan konsumen terhadap barang dan jasa. Orang membeli barang dan jasa karena barang dan jasa tersebut memberikan kenikmatan tersendiri kepada si pembeli. Sedangkan pengusaha mempekerjakan seseorang karena orang tersebut membantu memproduksi barang dan jasa untuk dijual kepada masyarakat yang berperan sebagai konsumen. Dengan kata lain, penambahan permintaan perusahaan terhadap tenaga kerja bergantung penambahan permintaan masyarakat akan barang dan jasa yang telah diproduksi.

Permintaan tenaga kerja yang seperti ini dikenal dengan sebutan *derived demand*. Pengusaha mempekerjakan seseorang karena membantu memproduksi barang atau jasa untuk dijual kepada konsumen. Oleh karena itu, kenaikan permintaan pengusaha terhadap tenaga kerja tergantung dari kenaikan permintaan masyarakat akan barang yang diproduksi.³⁰

C. Pertanian

Indonesia dan negara lain pernah mengalami dua kondisi pertanian yang sangat ekstrem, yaitu naik tajam pada semester pertama dan turun tajam dalam semester kedua. Pada awal tahun hampir semua orang meresahkan lonjakan harga komoditas pangan yang berlipat-lipat dan sempat mengganggu stabilitas politik di beberapa negara berkembang. Kemudian, pada akhir tahun masyarakat juga resah karena harga-harga produk pertanian cenderung anjlok dan itupun masih berlanjut. Walaupun keduanya sama-sama tidak baik, tetapi tekanan harga ke bawah lebih menyakitkan. Jadi hasil jerih payah petani sebagai stakeholders paling penting di sektor pertanian yang seakan-akan ego tidak memperoleh penghargaan yang memadai dari hasil usahanya.³¹

Sektor pertanian yaitu penyedia paling utama kebutuhan pangan masyarakat dan merupakan kebutuhan dasar dari hak asasi manusia. Dengan demikian, sektor pertanian adalah salah satu dari sektor yang paling ampuh untuk mengentaskan kemiskinan khususnya di wilayah perdesaan melalui peningkatan pendapatan upah yang bekerja di sektor pertanian tersebut. Kemampuan ekonomi

³⁰ Vera Haryani Siburian, "Analisis Penyerapan Tenaga Kerja Pada Industri Kecil dan Menengah", *Skripsi*, (Semarang: Universitas Diponegoro, 2013). h. 47

³¹ Bustanul Arifin, *Ekonomi pembangunan pertanian*, (Bandung: PT Penerbit IPB Press.2013), hal 1

daerah dalam kaitannya dengan daya saing daerah adalah bahwa kapasitas ekonomi daerah harus memiliki daya tarik (*attractiveness*) bagi pelaku ekonomi yang telah berada dan akan masuk ke suatu daerah untuk menciptakan *multiflier effect* bagi peningkatan daya saing daerah. Namun pertumbuhan ekonomi yang tinggi tidak serta merta membawa tingkat kesejahteraan masyarakat menjadi lebih sejahtera, tetapi pertumbuhan tersebut hanya dinikmati oleh sekelompok kecil masyarakat, sedangkan masyarakat lain tidak menikmati.³²

Struktur ekonomi Kabupaten Pinrang didominasi oleh sektor pertanian, dengan kata lain sektor pertanian merupakan komponen utama alam struktur perekonomian di Kabupaten Pinrang karena disana lahan pertanian sangatlah luas apalagi diapit sungai saddang. Pinrang sampai sekarang masih merupakan salah satu kabupaten yang menjadi lumbung padi di Provinsi Sulawesi Selatan. Sejalan dengan besarnya nilai sumbangsiah dari sektor pertanian terhadap pertumbuhan ekonomi kabupaten Pinrang, karena kebanyakan penduduknya juga berprofesi sebagai petani.

D. Luas Lahan Pertanian

Tanah merupakan faktor produksi terpenting dalam pertanian karena tanah merupakan tempat dimana usaha tani dapat dilakukan dan tempat hasil produksi dikeluarkan karena tanah tempat tumbuh tanaman. Tanah memiliki sifat tidak sama dengan faktor produksi lain yaitu luas relatif tetap dan permintaan akan lahan semakin meningkat sehingga sifatnya langka.

Luas penguasaan lahan pertanian merupakan sesuatu yang sangat penting dalam proses produksi ataupun usaha tani dan usaha pertanian. Dalam usaha tani

³² RKPD Kabupaten Pinrang Tahun 2015

misalnya pemilikan atau penguasaan lahan sempit sudah pasti kurang efisien dibanding lahan yang lebih luas. Semakin sempit lahan usaha, semakin tidak efisien usaha tani dilakukan. Kecuali bila suatu usaha tani dijalankan dengan tertib dan administrasi yang baik serta teknologi yang tepat. Tingkat efisiensi sebenarnya terletak pada penerapan teknologi. Karena pada luas lahan yang lebih sempit, penerapan teknologi cenderung berlebihan (hal ini berhubungan erat dengan konversi luas lahan ke hektar), dan menjadikan usaha tidak efisien.³³

Lahan pertanian apabila dikatakan produktif jika lahan pertanian tersebut agar atau dapat menghasilkan suatu dari hasil produksi yang hanya di bidang usaha pertanian agar dapat yang memuaskan. Untuk meningkatkan hasil produksi pertanian, para petani semakin lama jangkanya maka semakin tergantung pada sumber-sumber dari luas lingkungannya yang produktif. Adapun status lahan pertanian dapat diklasifikasikan dengan kata lain yaitu dimana sebagai lahan milik, lahan sewa, dan lahan sekap. Dan adapun Nilai atau harga lahan dengan status milik seringkali lebih mahal dibandingkan dengan lahan yang bukan milik. Lahan milik yang biasanya dinyatakan dengan bukti sertifikat tanah selaku harganya lebih tinggi, hal ini salah satunya disebabkan karena adanya kepastian hukum pemilikan tanah. Tanah atau lahan pertanian dengan status hak pakai atau hak guna usaha, nilainya relatif lebih rendah dibandingkan harga lahan dengan status milik.

Dengan bertambahnya penduduk yang menyebabkan terjadinya tekanan penduduk maka kebutuhannya akan meningkat, keadaan ini mengakibatkan dan

³³ Dian Kartikasari, "Pengaruh Luas Lahan, Modal, Dan Tenaga Kerja Terhadap Hasil Produksi Padi Di Kecamatan Keling Kabupaten Jepara", *Skripsi*, (Semarang:Universitas Negeri Semarang, 2011), h. 37.

mendorong untuk beralihnya fungsi lahan yang tidak sesuai dengan kemampuannya sehingga mengakibatkan terganggunya kelestarian lingkungan. Sumber daya lahan memiliki variasi yang cukup besar, tergantung pada faktor lingkungan seperti topografi, iklim, geologi, tanah, air, serta vegetasi yang menutupinya. Berbagai informasi mengenai kemungkinan pemanfaatan lahan serta pembatas dari faktor lingkungan fisik tersebut, sangat penting dalam membicarakan perencanaan dan pola penggunaan lahan. Disamping itu, diperlukan pula informasi faktor sosial, ekonomi masyarakat yang berada di lahan itu sendiri, sebagai pendukung pertimbangan dalam perencanaan dan pola penggunaan lahan.³⁴

E. Pertumbuhan PDRB Sektor Pertanian

Salah satu indikator untuk mengukur tingkat pembangunan regional adalah produk domestik regional bruto, dalam hal ini bertambahnya produksi barang dan jasa dalam produk domestik regional bruto. Nilai yang tercantum dalam produk domestik regional bruto tersebut mencerminkan taraf hidup dan tingkat perkembangan ekonomi masyarakat. Menurut Badan Pusat Statistik (2013) PDRB merupakan jumlah nilai tambah yang dihasilkan oleh seluruh unit produksi dalam suatu wilayah tertentu atau merupakan jumlah nilai barang dan jasa akhir yang dihasilkan oleh seluruh unit ekonomi.³⁵

PDRB sebagai salah satu indikator yang terpenting dalam potensi ekonomi didalam suatu wilayah tentunya mempunyai hubungan dalam penyerapan tenaga

³⁴ Ibid

³⁵ Jui Rompas dkk, "Potensi Sektor Pertanian Dan Pengaruhnya Terhadap Penyerapan Tenaga Kerja di Kabupaten Minahasa Selatan", *Jurnal*, (Manado: Universitas Sam Ratulangi, 2015) h. 128

kerja. Setiap sektor perekonomian atau lapangan pekerjaan memiliki daya serap tenaga kerja dan laju pertumbuhan yang berbeda-beda. Perbedaan ini menyebabkan terdapat perbedaan laju peningkatan produktivitas kerja serta terjadinya perubahan sektoral, baik dalam penyerapan tenaga kerja maupun perannya dalam pendapatan nasional.

Meningkatnya PDRB dengan kata lain peningkatan pertumbuhan ekonomi yang tinggi akan membawa peningkatan pada kapasitas produksi pada perekonomian serta meningkatnya *output* akan mengindikasikan bahwa semakin banyaknya orang yang bekerja pada sektor tersebut, dan mengurangi penduduk miskin. Pendapatan perkapita tersebut mencerminkan kondisi riil pendapatan rata-rata masyarakat. Hukum Okun juga menyatakan adanya hubungan negatif antara pertumbuhan ekonomi dengan pengangguran. Berkurangnya pengangguran akan menurunkan jumlah penduduk yang berpendapatan rendah. Penduduk yang masih menganggur akan memperoleh peluang bekerja yang lebih besar, dan di sisi lain, para pekerja yang sudah bekerja tapi dengan gaji yang rendah, dapat mencari pekerjaan lain dengan pendapatan yang lebih besar. Pada akhirnya, para penduduk miskin berpendapatan rendah akan berkurang jumlahnya.³⁶

F. Upah

Upah merupakan penerimaan sebagai imbalan dari pemberi kerja kepada penerima kerja untuk pekerjaan atau jasa yang telah atau akan dilakukan. Menurut Pasal 1 ayat 30 UU No. 13 Tahun 2003 tentang Ketenagakerjaan, Upah adalah hak pekerja/buruh yang diterima dan dinyatakan

³⁶ Agus Setyawan dkk, "Analisis Pengaruh Sektor Pertanian Dan Sektor Industri Pengolahan Terhadap Kemiskinan di Jawa Tengah", *Jurnal*, (Bandung: Universitas Padjajaran, 2013), h. 7

dalam bentuk uang sebagai imbalan dari pengusaha atau pemberi kerja kepada pekerja/buruh yang ditetapkan dan dibayarkan menurut suatu perjanjian kerja, kesepakatan, atau peraturan perundang-undangan, termasuk tunjangan bagi pekerja/buruh dan keluarganya atas suatu pekerjaan dan/atau jasa yang telah atau akan dilakukan.

Upah pekerja biasanya terkait dengan struktur kepegawaiannya. Besarnya upah dan tunjangan tenaga kerja ditentukan oleh beberapa unsur misalnya lama kerja, jenis pekerjaan, jabatan dan status kepegawaiannya. Perubahan tingkatan tersebut mempengaruhi besar upah, fasilitas, dan/atau tunjangan yang diterima oleh pekerja. Bagi pekerja bulanan tetap, upah tidak terpengaruh oleh jumlah hari kehadiran/bekerja. Sedangkan pekerja harian lepas dan harian tetap akan dikenakan pemotongan upah apabila tidak masuk kerja.³⁷

Fungsi upah secara umum, terdiri dari :

1. Untuk mengalokasikan secara efisien kerja manusia, menggunakan sumber daya tenaga manusia secara efisien, untuk mendorong stabilitas dan pertumbuhan ekonomi.
2. Untuk mengalokasikan secara efisien sumber daya manusia Sistem pengupahan (kompensasi) adalah menarik dan menggerakkan tenaga kerja ke arah produktif.
3. Untuk menggunakan sumber tenaga manusia secara efisien pembayaran upah (kompensasi) yang relatif tinggi adalah

³⁷ Bumi Zuhendra Herman, "Pengaruh Upah, Produksi Dan Modal Kerja Terhadap Kesempatan Kerja Pada Industri Mebel Di Kota Makassar", *Skripsi*, (Makassar:Universitas Hasanuddin, 2015), h. 11.

mendorong manajemen memanfaatkan tenaga kerja secara ekonomis dan efisien. Tenaga kerja mendapat upah (kompensasi) sesuai dengan keperluan hidupnya.

4. Mendorong stabilitas dan pertumbuhan ekonomi akibat alokasi pemakaian tenaga kerja secara efisien, sistem perupahan (kompensasi) diharapkan dapat merangsang, mempertahankan stabilitas, dan pertumbuhan ekonomi.³⁸

Proses Penyamaan Upah

Kenyamanan menerima suatu upah atau gaji tidak tentu, tingkat ketidakpuasan masing-masing petani suatu pekerjaan di sektor pertanian yaitu tidak sama, oleh karena itu agar bisa dipahami terjadinya yang kemungkinan ada perbedaan dari tingkat upah yang dimana mencerminkan adanya dari perbedaan selera atau preferensi terhadap setiap jenis pekerjaan. Kemungkinan perbedaan tingkat upah yang mencerminkan adanya perbedaan selera atau preferensi terhadap setiap jenis pekerjaan inilah yang sering disebut sebagai teori penyamaan tingkat upah (*theory of equalizing wage difference*). Terkadang seseorang yang mau mengorbankan rasa tidak sukanya terhadap suatu pekerjaan demi memperoleh upah atau gaji tinggi; atau sebaliknya ada juga orang yang mau menerima pekerjaan yang memberi upah rendah, padahal dia bisa memperoleh pekerjaan yang memberi upah lebih tinggi, semata-mata karena ia menyukai pekerjaan tersebut. Setiap pekerjaan memiliki penawaran dan permintaan tersendiri yang menentukan tingkat upah serta jumlah pekerja yang bisa di serap.

³⁸ Andi Rahmat Ridha, "Analisis Penyerapan Tenaga Kerja Pada Usaha Percetakan Skala Kecil-Menengah Di Kota Makassar", *Skripsi*, (Makassar: Universitas Hasanuddin, 2011), h. 13.

G. Penyerapan Tenaga Kerja Sektor Pertanian

Penyerapan tenaga kerja merupakan jumlah tertentu dari tenaga kerja yang digunakan dalam suatu unit usaha tertentu atau dengan kata lain penyerapan tenaga kerja adalah jumlah tenaga kerja yang bekerja dalam suatu unit usaha.

Di tengah berbagai permasalahan penyerapan tenaga kerja, sektor pertanian masih memegang peran yang sangat strategis bagi ketenagakerjaan di Indonesia. Yang di mana selama periode 1996-2002, rata-rata untuk setiap 10 orang pekerja Indonesia, 4-5 diantaranya bekerja atau berusaha di lapangan usaha itu. Sementara itu, berdasarkan data dari sakernas pada tahun 2006, penduduk Indonesia yang dimana bekerja pada suatu bidang dalam sektor pertanian mencapai 42.039.250 orang dari 95.177.102 orang, jadi sekitar 44,2 % penduduk Indonesia yang bekerja. Untuk memperhatikan hal tersebut, maka diadakanlah kebijakan dari ketenagakerjaan di dalam Indonesia yang di mana sangat tidak realistis jika mengabaikan sektor pertanian tersebut. Karena sektor inilah yang justru tidak mengalami pukulan yang hebat di saat sektor lain mengalami keterpurukan oleh krisis ekonomi. Bahkan, beberapa komoditi pertanian, terutama perikanan justru mengalami keuntungan luar biasa pada saat krisis ekonomi terjadi.³⁹

Profesi-profesi lain yang tergolong memiliki produktivitas tinggi termasuk profesional/teknisi dan managerial/administrasi masih sangat rendah proporsinya. Walaupun demikian, terdapat adanya kecenderungan semakin meningkatnya persentase penduduk yang bekerja pada sektor non pertanian dari waktu ke waktu.

³⁹ Iwan Setiawan, "Peran Sektor Pertanian Dalam Penyerapan Tenaga Kerja di Indonesia", *Jurnal*, (Manado: Universitas Pembangunan Indonesia, 2012).

Selama kurun waktu 1990-1997, tenaga kerja sektor bukan pertanian meningkat lebih dari 16,5 juta orang, sebaliknya tenaga kerja di sektor pertanian turun lebih dari 6,7 juta orang.⁴⁰

Masih tingginya daya serap sektor pertanian tidak disertai dengan upaya yang memadai dari pemerintah dalam bentuk kebijakan yang kondusif untuk berkembangnya sektor tersebut. Petani dan sektor pertanian masih ditempatkan pada posisi marginal. Kebijakan pemerintah cenderung bertentangan dengan keinginan para petani. Kebijakan impor beras, gula, dan komoditi lainnya mencerminkan pertentangan antara keinginan petani dan pemerintah. Kondisi ini membuat nasib petani tidak beranjak menjadi lebih baik. Pernyataan Bank Dunia beberapa waktu lalu menyebutkan bahwa kenaikan harga beras menyebabkan peningkatan angka kemiskinan di Indonesia sebesar 3,1 juta orang.⁴¹

Sektor pertanian juga semakin tergeser oleh sektor lainnya dengan semakin tingginya alih fungsi lahan pertanian dan semakin luasnya lahan kritis. Pembangunan permukiman yang meluas sampai ke daerah pedesaan membuat lahan pertanian yang subur tidak lagi menghasilkan pangan untuk memenuhi kebutuhan penduduk. Desakan kebutuhan akan lahan kemudian muncul ketika petani sudah tidak memiliki lahan yang memadai untuk diolah. Pada akhirnya mereka membuka lahan baru yang seharusnya menjadi lahan konservasi, sehingga lahan kritis juga semakin luas.⁴²

H. Penelitian Terdahulu

Tinjauan pustaka dari penelitian terdahulu dijelaskan secara sistematis

⁴⁰ Ibid.

⁴¹ Ibid.

⁴² Ibid.

tentang hasil-hasil penelitian yang didapat oleh peneliti terdahulu dan berhubungan dengan penelitian yang dilakukan. Hasil penelitian terdahulu diuraikan pada Tabel 2.1.

Tabel 2.1 Matriks Penelitian Terdahulu

Judul Penelitian	Nama Peneliti	Variabel Penelitian	Hasil Penelitian
Analisis penyerapan tenaga kerja pada sektor pertanian di kabupaten Tanjung Jabung Barat (2016)	Rezky Fatma Dewi	<ul style="list-style-type: none"> ➤ Variabel Dependent Penyerapan tenaga kerja sektor pertanian ➤ Variabel Independent <ul style="list-style-type: none"> - Pertumbuhan PDRB sektor pertanian - Potensi lahan pertanian - Upah Minimum Provinsi - Investasi 	Hasil penelitian menunjukkan bahwa keempat variabel independent yakni Pertumbuhan PDRB sektor pertanian, Potensi lahan pertanian, UMP dan investasi mempunyai pengaruh yang signifikan terhadap penyerapan tenaga kerja sektor pertanian.
Analisis penyerapan tenaga kerja Wanita dan produktivitas pada pengolahan pasca panen sektor pertanian di Kabupaten Pinrang (2011)	Haslinda	<ul style="list-style-type: none"> ➤ Variabel Dependent Produktivitas Tenaga Kerja ➤ Variabel Independent <ul style="list-style-type: none"> - Usia (tahun) - Pengalaman kerja - Upah(rupiah) - Jumlah anggota keluarga - Status kerja - Status Perkawinan 	Berdasarkan hasil analisa pembahasan yang dilakukan tingkat produktivitas tenaga kerja pasca panen sektor pertanian di Kecamatan Mattirobulu Kabupaten Pinrang, masih rendah dimana dari keenam variabel hanya tiga variabel yang berhubungan produktivitas yaitu upah, usia dan status perkawinan itupun nilanya pergerakannya sangat kecil. Selebihnya ketiga variabel yang tidak mempengaruhi tingkat produktivitas tenaga kerja yaitu pengalaman kerja, Jumlah Anggota Rumah Tangga dan Status Kerja.

<p>Analisis Penyerapan Tenaga Kerja Pada Sektor Industri Kecil Dan Menengah Di Provinsi Jawa Tengah (2014)</p>	<p>Fitria Meiriza Falla</p>	<ul style="list-style-type: none"> ➤ Variabel Dependent Penyerapan tenaga kerja pada IKM ➤ Variabel Independent <ul style="list-style-type: none"> - Jumlah unit usaha pada IKM - Nilai produksi pada IKM - Nilai investasi pada IKM - UMP di Provinsi Jawa Tengah 	<p>Berdasarkan hasil perhitungan menunjukkan bahwa penyerapan tenaga kerja dapat dijelaskan oleh variabel jumlah unit usaha, nilai produksi, nilai investasi, dan UMP. Variabel jumlah unit usaha (X1) tidak signifikan terhadap penyerapan tenaga kerja industri kecil dan menengah di Jawa Tengah, variabel nilai produksi (X2) mempunyai hubungan negatif dan signifikan terhadap penyerapan tenaga kerja, variabel nilai investasi (X3) mempunyai hubungan positif dan signifikan terhadap penyerapan tenaga kerja dan variabel UMP (X4) mempunyai hubungan negatif dan tidak signifikan terhadap penyerapan tenaga kerja. Secara bersama-sama variabel jumlah unit usaha, nilai produksi, nilai investasi dan UMP berpengaruh dan signifikan terhadap penyerapan tenaga kerja industri kecil.</p>
--	-----------------------------	---	--

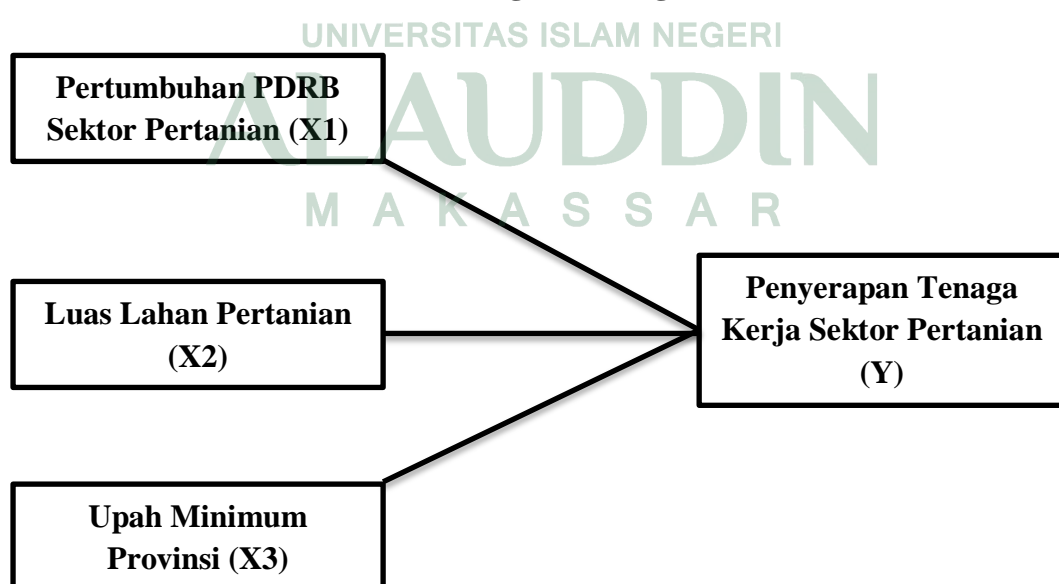
I. Kerangka Pikir

Pada gambar 2.1 dapat dilihat yang bahwa variabel Pertumbuhan PDRB sektor pertanian (X_1), Luas Lahan pertanian (X_2), dan Upah Minimum Provinsi (X_3) sedangkan Penyerapan Tenaga Kerja (Y) yang objek penelitiannya yaitu pada sektor pertanian di Kabupaten Pinrang.

Variabel pertumbuhan PDRB dianggap mempengaruhi jumlah tenaga kerja yang diserap pada sektor pertanian karena Meningkatnya pertumbuhan

PDRB dengan kata lain peningkatan pertumbuhan ekonomi yang tinggi akan membawa peningkatan pada kapasitas produksi pada perekonomian serta meningkatnya *output* akan mengindikasikan bahwa semakin banyaknya orang yang bekerja pada sektor tersebut. Variabel luas lahan sektor pertanian yang dimana dianggap berpengaruh terhadap penyerapan tenaga kerja yaitu semakin banyak lahan yang dimiliki daerah tersebut semakin banyak serapan tenaga kerja pada lahan tersebut. Dan begitupula variabel upah minimum provinsi yang dianggap juga berpengaruh terhadap penyerapan tenaga kerja adalah karena upah adalah hak pekerja/buruh yang diterima dan dinyatakan dalam bentuk uang sebagai imbalan dari pengusaha atau pemberi kerja kepada pekerja/buruh yang ditetapkan dan dibayarkan menurut suatu perjanjian kerja jadi semakin banyak upah yang diterima pekerja/buruh maka akan dapat menarik banyak tenaga kerja di sektor tersebut. Untuk memperjelas pendapat dilihat dalam bentuk skema pada Gambar:

Gambar 2.1 Bagan Kerangka Pikir



J. Hipotesis

Hipotesis adalah jawaban sementara yang memungkinkan benar dan sering digunakan sebagai dasar pembuatan keputusan atau pemisahan maupun untuk dasar penelitian lebih lanjut. Berdasarkan dari penelitian terdahulu, maka hipotesis yang diajukan untuk diteliti yaitu:

1. Diduga pertumbuhan PDRB berpengaruh positif terhadap penyerapan tenaga kerja di Kabupaten Pinrang.
2. Diduga luas lahan pertanian berpengaruh positif terhadap penyerapan tenaga kerja di Kabupaten Pinrang.
3. Diduga upah minimum provinsi berpengaruh positif terhadap penyerapan tenaga kerja sektor pertanian di Kabupaten Pinrang.

BAB III

METODE PENELITIAN

A. Jenis Penelitian

Jenis penelitian yang digunakan adalah metode deskriptif analitis yang sifatnya menuturkan dan menafsirkan data yang tidak hanya mengumpulkan dan menyusun data namun meliputi analisis dan interpretasi tentang arti data tersebut.

Penelitian ini dilakukan di Kabupaten Pinrang, dengan waktu penelitian yang membutuhkan 2 bulan lamanya pada tahun 2017.

B. Jenis dan Sumber Data

Data yang digunakan penelitian ini adalah data sekunder yang berupa *time series* (periode tahun). Data sekunder adalah data yang diperoleh melalui pihak lain, tidak langsung diperoleh peneliti dari subjek penelitiannya. Data sekunder biasanya berwujud data dokumentasi atau data laporan yang telah tersedia.

C. Metode Pengumpulan Data

Metode yang dipakai dalam pengumpulan data adalah melalui studi pustaka. Studi pustaka merupakan teknik untuk mendapatkan informasi melalui catatan, literatur, dokumentasi dan lain-lain yang masih relevan dalam penelitian ini. Data yang digunakan dalam penelitian ini adalah data sekunder yang diperoleh dalam bentuk sudah jadi dari Badan Pusat Statistik (BPS) dan Dinas Pertanian di Kabupaten Pinrang. Data yang diperoleh adalah data dalam bentuk tahunan untuk masing-masing variabel.

D. Metode Analisis Data

Dalam penelitian ini, digunakan metode komparatif dan kuantitatif, yaitu membandingkan suatu permasalahan dan menganalisis data seperti hal-hal yang

berhubungan dengan angka-angka atau rumus-rumus perhitungan yang digunakan untuk menganalisis masalah yang sedang diteliti. Penelitian ini menggunakan analisis linear berganda dengan data runtut waktu (*time series*). Untuk menguji bisa atau tidak regresi tersebut digunakan dan untuk menguji hipotesis yang dilakukan, maka diperlukan pengujian statistik, sebagai berikut :

$$Y^2 = \beta_0 + \beta_1 X_1^2 + \beta_2 X_2^2 + \beta_3 X_3^2 + e\mu \dots\dots\dots 3.1$$

Karena satuan setiap variabel majemuk maka harus dilogaritma naturalkan sehingga linear maka membentuk persamaan sebagai berikut:

$$\ln Y = \beta_0 + \beta_1 \ln X_1 + \beta_2 \ln X_2 + \beta_3 \ln X_3 + e\mu \dots\dots\dots 3.2$$

Keterangan:

Y_1 = Penyerapan Tenaga Kerja Sektor Pertanian

X_1 = Pertumbuhan PDRB Sektor Pertanian

X_2 = Luas Lahan Pertanian

X_3 = Upah Minimum Provinsi

β_0 = Bilangan Konstanta

β_1 = Koefisien Upah Minimum

β_3 = Koefisien Pertumbuhan Ekonomi

μ = *Error Term*

Untuk menguji tingkat signifikan dari variabel independen terhadap variabel dependen, maka digunakan sebagai pengujian statistik sebagai berikut:

1. Uji Asumsi Klasik

Uji asumsi klasik adalah persyaratan statistik yang harus dipenuhi pada analisis regresi linear berganda yang berbasis *Ordinary Least Square* (OLS). Uji asumsi klasik terbagi menjadi empat yaitu:

a. Uji Normalitas

Uji normalitas bertujuan untuk menguji apakah dalam model regresi, variabel terikat dan variabel bebas keduanya mempunyai distribusi normal atau tidak. Model regresi yang baik adalah memiliki distribusi data normal atau mendekati normal. Salah satu metode untuk mengetahui normalitas adalah dengan menggunakan metode analisis grafik, baik dengan melihat grafik secara histogram ataupun dengan melihat secara *Normal Probability Plot*. Normalitas data dapat dilihat dari penyebaran data (titik) pada sumbu diagonal pada grafik *Normal Probability Plot* atau dengan melihat histogram dari residualnya.

b. Uji Multikolinearitas

Uji ini bertujuan untuk menguji apakah dalam model regresi ditemukan adanya korelasi antara variabel independen. *Tolerance* mengukur variabilitas variabel bebas yang terpilih yang tidak dapat dijelaskan oleh variabel bebas lainnya. Jadi nilai toleransi rendah sama dengan nilai VIF tinggi (karena $VIF = 1/tolerance$) dan menunjukkan adanya kolinearitas yang tinggi. Nilai cutoff yang umum dipakai adalah *tolerance* 0,10 atau sama dengan nilai VIF diatas 10.

c. Uji Heterokedastisitas

Uji ini bertujuan untuk menguji apakah pada model regresi terjadi ketidaksamaan *variance* (variasi) dari nilai residual satu pengamatan ke pengamatan lain. Jika variasi dari nilai residual bersifat tetap maka disebut homokedastisitas dan sebaliknya bersifat heterokedastisitas. Model baik adalah homokedastisitas atau tidak terjadi heterokedastisitas. Untuk mendeteksi ada tidaknya heterokedastisitas dalam penelitian ini dilakukan dengan analisis grafik.

d. Uji Autokorelasi

Uji autokorelasi bertujuan menguji apakah model regresi adanya korelasi antara kesalahan pengganggu pada periode t dengan kesalahan pengganggu pada periode $t-1$ (sebelumnya). Salah satu metode analisis untuk mendeteksi ada tidaknya autokorelasi adalah dengan melakukan pengujian nilai Durbin Watson (DW test).

2. Uji Hipotesis

Uji hipotesis merupakan jawaban sementara dari rumusan masalah dalam penelitian, dimana rumusan masalah dalam penelitian yang ada di bab 1 telah dinyatakan dalam bentuk kalimat pertanyaan. Dalam penelitian ini menggunakan hipotesis *asosiatif* untuk melihat pengaruh dari variabel PDRB, luas lahan dan upah minimum provinsi terhadap penyerapan tenaga kerja sektor pertanian di Kabupaten Pinrang. Uji hipotesis terbagi menjadi tiga yaitu:

a. Uji Simultan (Uji F)

Uji F ini biasa digunakan untuk mengetahui pengaruh variabel independen secara signifikan terhadap variabel dependen. Dimana jika nilai signifikan $< 0,05$ atau variabel independen secara bersama-sama memiliki pengaruh terhadap variabel dependen, artinya perubahan yang terjadi pada variabel terikat dapat dijelaskan oleh perubahan variabel bebas, dimana tingkat signifikansi yang digunakan yaitu 0,5%.

b. Uji Parsial (Uji t)

Uji t dilakukan untuk mengetahui pengaruh secara parsial variabel independen (upah minimum dan pertumbuhan ekonomi) terhadap variabel

dependen (tingkat partisipasi angkatan kerja wanita) dan bahwa menganggap variabel dependen yang lain konstan. Signifikansi tersebut dapat diestimasi dengan melihat nilai signifikan, apabila nilai signifikan $< 0,05$ maka variabel independen secara individual mempengaruhi variabel dependen, sebaliknya jika nilai signifikan $> 0,05$ maka dapat dikatakan bahwa variabel independen secara parsial tidak mempengaruhi variabel dependen.

c. Uji Koefisien Determinasi (R^2)


Koefisien determinasi merupakan besaran yang menunjukkan besarnya variasi variabel dependen yang dapat dijelaskan oleh variabel independennya. Dengan kata lain, koefisien determinasi ini digunakan untuk mengukur seberapa jauh variabel-variabel bebas dalam menerangkan variabel terikatnya.

E. Definisi Operasional

Dalam penelitian ini menggunakan satu variabel dependen (Y) dan dua variabel independen (X). Untuk itu definisi operasional setiap variabel dalam penelitian ini adalah:

1. Penyerapan Tenaga Kerja yang dimaksud merupakan jumlah tenaga kerja yang bekerja pada sektor pertanian yang dinyatakan dalam satuan orang
2. Pertumbuhan PDRB sektor pertanian adalah proses kenaikan kapasitas produksi dalam sektor pertanian yang diwujudkan dalam bentuk kenaikan pendapatan nasional.
3. Luas Lahan adalah lahan pertanian yang dapat memberikan produk secara optimal maupun kurang optimal pertahun dalam satuan luas.

4. Upah Minimum Provinsi adalah suatu standar minimum yang digunakan oleh para pengusaha atau pelaku industri untuk memberikan upah kepada pekerja dalam lingkungan usaha atau kerjanya, karena pemenuhan kebutuhan yang layak di setiap provinsi berbeda-beda.



BAB IV

HASIL DAN PEMBAHASAN

A. Gambaran Umum Kabupaten Pinrang

Adapun gambaran umum Kabupaten Pinrang yaitu:

1. Keadaan geografis dan iklim

Kabupaten Pinrang sebagai salah satu kabupaten di Sulawesi Selatan yang berbatasan dengan propinsi lain, yakni Sulawesi Barat dan salah satu kabupaten di Propinsi Sulawesi yang terletak kira-kira 185 Km di sebelah Utara Kota Makassar (Ibukota Propinsi Sulawesi Selatan). Secara astronomis, Kabupaten Pinrang terletak antara $3^{\circ}19'$ - $4^{\circ}10'$ lintang Selatan dan $119^{\circ}26'$ - $119^{\circ}47'$ Bujur Timur, masing-masing berbatasan dengan:

- a. Sebelah Utara : Kabupaten Tana Toraja
- b. Sebelah Timur : Kabupaten Enrekang dan Kabupaten Sidenreng Rappang
- c. Sebelah Selatan : Kota Pare-Pare
- d. Sebelah Barat : Kabupaten Polewali Mandar (Sulawesi Barat)

Kabupaten Pinrang terdiri dari daerah pantai, dataran dan pengunungan. Daerah pantai terdapat di 22 desa/kelurahan di bagian barat, berbatasan dengan selat Makassar, yang berada di kecamatan Lembang, Duampanua, Cempa, Mattiro Sompe, Lanrisang, dan Suppa. Daerah pengunungan terdapat di 19 desa/kelurahan di bagian utara, yang berada di kecamatan Lembang, Batulappa, dan Duampanua. Sedangkan 63 desa/kelurahan merupakan daerah dataran.

Tabel 4.1
Luas Kabupaten Pinrang berdasarkan Luas Kecamatan

No	Kecamatan	Luas (KM2)	Presentase (%)
1	Suppa	74,20	3,78
2	Mattiro Sompe	96,99	4,94
3	Lanrisang	73,01	3,72
4	Mattiro Bulu	132,49	6,75
5	Watang Sawitto	58,97	3,01
6	Paletean	37,29	1,90
7	Tiroang	77,73	3,96
8	Patampanua	136,85	6,98
9	Cempa	90,30	4,60
10	Duampanua	291,86	14,88
11	Batulappa	158,99	8,10
12	Lembang	733,09	37,37

Sumber: Badan Pusat Statistik, Pinrang dalam angka 2017

Berdasarkan data dari Dinas PU Pengairan kabupaten Pinrang, rata-rata curah hujan di Kabupaten Pinrang sebesar 277,42 mm/bulan. Curah hujan terendah terjadi pada bulan September yakni sebesar 80 Mm, sedangkan curah hujan tertinggi terjadi pada bulan Oktober yakni sebesar 698 Mm.

2. Pemerintah

Wilayah administrasi Pemerintah Daerah Pinrang dengan ibukota Watang Sawitto terbagi dalam 12 kecamatan yang membawahi 69 desa dan 39 kelurahan. Atau dengan kata lain, tidak terjadi pemekaran wilayah. Dari 12 kecamatan yang ada, Kecamatan Patampanua, Duampanua dan Lembang merupakan tiga kecamatan yang memiliki jumlah desa/kelurahan terbanyak. Kecamatan Patampanua terdiri dari 7 desa dan 4 kelurahan, Kecamatan Duampanua terdiri dari 10 desa dan 5 kelurahan, dan Kecamatan Lembang terdiri dari 14 desa dan 2 kelurahan.

Jumlah anggota DPRD Pinrang tahun 2016 sebanyak 40 orang, terdiri dari 37 Laki-Laki dan 3 Perempuan. Jumlah Anggota Terbanyak yaitu Fraksi Partai Demokrat, Gerindra, Golkar, dan PKS masing-masing sebanyak 5 orang.

Dalam Praktek pegawai negeri pada pelaksanaan pemerintah daerah pada tahun 2016, di Kabupaten Pinrang terdapat 6.898 pegawai yang berstatus Pegawai Negeri Sipil (PNS). Jumlah PNS perempuan lebih banyak daripada PNS laki-laki yaitu 3 912 Perempuan dan 2 986 Laki-laki

3. Penduduk dan Ketenagakerjaan

Jumlah penduduk Kabupaten Pinrang pada tahun 2016 sebanyak 369.595 jiwa yang terdiri dari 179.321 jiwa penduduk laki-laki dan 190.274 penduduk perempuan, dengan penduduk terbanyak berada di Kecamatan Watang Sawitto yaitu sebesar 55.571 jiwa.

Rasio jenis kelamin (*sex ratio*) adalah perbandingan antara banyaknya penduduk laki-laki dengan penduduk perempuan pada suatu daerah dan waktu tertentu. Rasio jenis kelamin Kabupaten Pinrang tahun 2016 sebesar 94,2. Artinya, dalam setiap 100 penduduk perempuan terdapat sekitar 94 penduduk laki-laki.

Kepadatan penduduk adalah banyaknya penduduk per kilometer persegi. Kepadatan penduduk dapat dijadikan salah satu indikator penyebaran penduduk di suatu wilayah. Kepadatan penduduk di Kabupaten Pinrang pada tahun 2016 sekitar 188,4 jiwa/Km². Kepadatan penduduk tertinggi berada di Kecamatan Watang Sawitto yaitu sekitar 1.076 jiwa/Km². Sedangkan kepadatan terendah berada di Kecamatan Lembang yaitu sekitar 54 jiwa/Km².

Penduduk Usia Kerja didefinisikan sebagai penduduk yang berumur 15 tahun keatas. Penduduk Usia Kerja terdiri dari Angkatan Kerja dan Bukan Angkatan Kerja. Mereka yang termasuk kedalam Angkatan Kerja adalah penduduk yang bekerja atau yang sedang mencari pekerjaan, sedangkan Bukan Angkatan Kerja adalah mereka yang bersekolah, mengurus rumah tangga atau melakukan kegiatan lainnya.

Berdasarkan hasil Survei Angkatan Kerja Nasional (Sakernas) 2015, jumlah Penduduk Usia Kerja di Kabupaten Pinrang sebanyak 256.860 jiwa. Dari jumlah tersebut, sekitar 144.609 jiwa merupakan Angkatan Kerja atau sekitar 56,3 persen dari Penduduk Usia Kerja.

Pada tahun 2015 jumlah penduduk Pinrang yang bekerja di Kabupaten Sidrap sebanyak 144.609 orang dan pengangguran sebanyak 7.018 orang. Yang dimaksud bekerja disini adalah kegiatan melakukan pekerjaan dengan maksud memperoleh atau membantu memperoleh penghasilan atau keuntungan paling sedikit selama satu jam dalam seminggu yang lalu. Bekerja selama satu jam tersebut harus dilakukan secara berturut-turut dan tidak terputus.

B. Deskriptif Variabel

Deskriptif Variabel yang dimaksud disini adalah gambaran tentang perkembangan variabel-variabel yang digunakan dalam penelitian yaitu variabel penyerapan tenaga kerja di sektor pertanian sebagai variabel dependent sedangkan pertumbuhan Produk Domestik Regional Bruto PDRB sektor pertanian, luas lahan sektor pertanian, dan Upah Minimum Provinsi (UMP) sebagai variabel independent.

1. Perkembangan Penyerapan Tenaga Kerja Sektor Pertanian

Ketenagakerjaan merupakan isu penting dalam sebuah aktifitas bisnis dan perekonomian Indonesia. Angkatan kerja, penduduk yang bekerja, dan angka pengangguran merupakan faktor yang memengaruhi pertumbuhan ekonomi.

Tabel 4.2
Penyerapan tenaga kerja sektor pertanian di Kabupaten Pinrang periode 2007-2016 (jiwa)

Tahun	Tenaga kerja sektor pertanian (Jiwa)	Persentase (%)
2007	61.543,00	8,71
2008	66.837,00	9,46
2009	71.872,00	10,18
2010	75.656,00	10,71
2011	76.492,00	10,83
2012	73.739,00	10,44
2013	71.389,00	10,11
2014	68.669,00	9,72
2015	70.254,00	9,95
2016	69.874,00	9,89

Sumber: Badan pusat statistik 2017

Pada tabel 4.2 dapat di lihat bahwa penyerapan tenaga kerja pada sektor pertanian di Kabupaten pinrang mengalami fluktuasi dari tahun ke tahun. Dapat di lihat bahwa pada tahun 2011 penyerapan tenaga kerja paling tinggi sebesar 10,83% yaitu 76.492 jiwa, kemudian dari 2011 ke 2012 mengalami penurunan sebesar 2.753 jiwa dengan persentase 0,39% dan dari 2012 ke 2013 mengalami penurunan lagi, hal ini terjadi karena terjadinya penggantian fungsi produksi yang digunakan dalam produksi yang awalnya penggunaan tenaga kerja manusia kemudian beralih pada penggunaan teknologi. Pada tahun 2014 ke tahun 2015 mengalami peningkatan sebesar 1.585 jiwa dengan persentase 0,23%. Dan disusul lagi pada tahun 2015 ke 2016 terjadi penurunan sebesar 380 jiwa dengan persentase 6%. Terjadinya peningkatan serta penurunan jumlah tenaga kerja juga

sangat dipengaruhi oleh keadaan perekonomian suatu daerah. Perekonomian yang maju dan mampu menciptakan pendapatan masyarakat yang meningkat maka akan membuat para petani untuk memperluas produksinya, sehingga dengan pertambahan produksi akan mampu membuka lapangan pekerjaan yang baru serta dapat membantu dalam proses penyerapan tenaga kerja.

2. Perkembangan PDRB Sektor Pertanian di Kabupaten Pinrang Menurut Harga Konstan 2000/2010 Periode 2007-2016

PDRB adalah jumlah keseluruhan nilai tambah barang dan jasa yang dihasilkan dari semua kegiatan perekonomian diseluruh wilayah dalam periode tahun tertentu yang pada umumnya dalam waktu satu tahun. PDRB harga konstan adalah nilai suatu barang dan jasa yang dihitung dengan menggunakan harga pada tahun tertentu yang dijadikan sebagai tahun acuan atau tahun dasar.

Tabel 4.3
Produk Domestik Regional Bruto Sektor Pertanian di Kabupaten Pinrang menurut atas harga kosntan 2000/2010 Periode 2007-2016 (Juta rupiah)

Tahun	PDRB Sektor Pertanian	Persentase (%)
2007	868.313,00	2,22
2008	980.621,00	2,69
2009	1.579.289,00	4,06
2010	2.079.229,00	5,71
2011	2.783.520,00	7,64
2012	3.643.232,00	10,01
2013	4.720.650,00	13,1
2014	5.497.481,00	15,1
2015	6.410.387,00	18,9
2016	7.199.215,00	20,57

Sumber: Badan Pusat Statistik 2017

Pada tabel 4.3, dapat dilihat nilai PDRB Sektor Pertanian dari tahun ke tahun juga mengalami peningkatan. Hal ini menggambarkan bahwa produksi dari sektor pertanian di Kabupaten Pinrang sangatlah baik dan lancar yang akan

mengakibatkan tingkat daru kesejahtraan penduduk tersebut merata. Karena salah satu kabupaten penyumbang terbanyak dari sektor pertanian khusus pengahasilan beras di Sulawesi Selatan dan itulah kenapa Kabupaten Pinrang dijuluki lumbung padi di Sulawesi Selatan.

3. Perkembangan luas lahan sektor pertanian dari tahun 2006-2017

Tanah merupakan faktor produksi terpenting dalam pertanian karena tanah merupakan tempat hasil produksi dikeluarkan karena tanah tempat tumbuh tanaman. luas penguasaan lahan pertanian merupakan sesuatu yang sangat penting dalam proses produksi yang dapat mempengaruhi serapan tenaga kerja.

Tabel 4.4
Luas lahan sektor pertanian di Kabupaten Pinrang
pada tahun 2007-2016 (Ha)

Tahun	Luas Lahan (Ha)	Persentase (%)
2007	195.122,00	9,95
2008	196.177,00	10,01
2009	196.177,00	10,01
2010	196.177,00	10,01
2011	196.177,00	10,01
2012	196.177,00	10,01
2013	196.177,00	10,01
2014	196.177,00	10,01
2015	196.177,00	10,01
2016	196.177,00	10,01

Sumber: Dinas Pertanian Kabupaten Pinrang 2017

Pada tabel 4.4, dapat dilihat dari tahun 2007 yaitu 195.122 Ha ke tahun 2008 yaitu 196.177 Ha adanya sedikit peningkatan sebesar 1.055 Ha dengan selisih persentasenya 0,06%, ini disebabkan bahwa adanya lahan kosong yang tidak terpakai pada tahun tersebut dijadikan lahan pertanian. Dan pada tahun 2008 sampai dengan 2016 luas lahan pertanian masih 196.177 Ha dengan persentase

10,01% yang artinya luasnya tetap karena lahan pertanian pada tahun tersebut pemerintah hanya membatasi pembangunan lahan.

4. Perkembangan Upah Minimum Provinsi (UMP) Sulawesi Selatan dari tahun 2007-2016

Upah merupakan penerimaan sebagai imbalan dari pemberi kerja kepada penerima kerja untuk pekerjaan atau jasa yang telah atau akan dilakukan. Upah adalah hak pekerja/buruh yang diterima dan dinyatakan dalam bentuk uang sebagai imbalan dari pengusaha atau pemberi kerja kepada pekerja/buruh yang ditetapkan dan dibayarkan menurut suatu perjanjian kerja, kesepakatan, atau peraturan perundang-undangan, termasuk tunjangan bagi pekerja/buruh dan keluarganya atas suatu pekerjaan dan/atau jasa yang telah atau akan dilakukan.

Tabel 4.5
Upah Minimum Provinsi (UMP) Sulawesi Selatan tahun 2007-2016

Tahun	Upah Minimum Provinsi (Rp)	Persentase (%)
2007	673.200,00	5,16
2008	740.520,00	5,67
2009	905.000,00	6,93
2010	1.000.000,00	7,66
2011	1.100.000,00	8,42
2012	1.200.000,00	9,19
2013	1.440.000,00	11,03
2014	1.800.000,00	13,78
2015	2.000.000,00	15,32
2016	2.200.000,00	16,85

Sumber: Badan Pusat Statistik 2017

Pada tabel 4.4, dapat di lihat bahwa upah minimum provinsi di Sulawesi selatan terus mengalami peningkatan dari tahun ke tahun. Dari tahun 2007 yaitu Rp 673.200 dengan persentase 5,16% ke tahun 2016 yaitu Rp 2.200.000 dengan

persentase 16,85% selisih dari tahun tersebut Rp 1.526.800 dengan selisih persentasenya yaitu 11,69%, ini menandakan bahwa banyaknya peningkatan UMP yang dapat mempengaruhi menyerapnya tenaga kerja.

C. Hasil Analisis Data

Adapun dari hasil penelitian ini adalah:

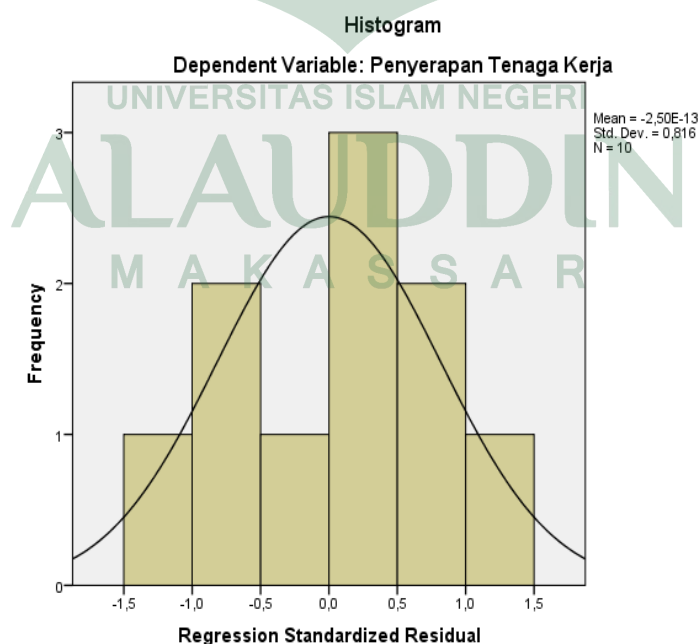
1. Uji Asumsi Klasik

Adapun pengujiannya dapat dibagi dalam beberapa tahap pengujian, yaitu:

a. Uji Normalitas

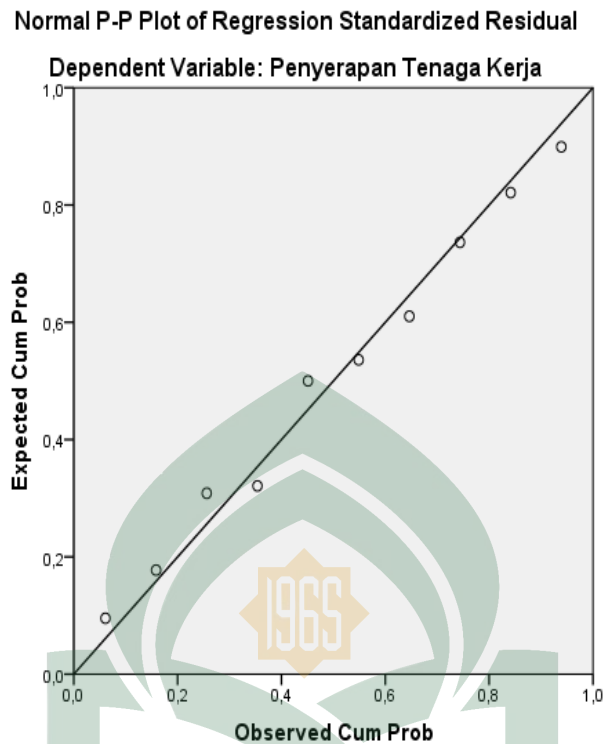
Uji normalitas dengan grafik *Normal P-Plot* akan membentuk satu garis lurus diagonal, kemudian *plotting* data akan dibandingkan dengan garis diagonal. Jika distribusi normal garis yang menggambarkan data sesungguhnya akan mengikuti garis diagonalnya. Uji normalitas dengan melihat grafik histogram *normal P-Plot* sebagaimana dengan terlihat dalam gambar 4.1 dan 4.2.

Gambar 4.1 Grafik Histogram



Sumber: SPSS 24 data diolah, Tahun 2019

Gambar 4.2 Grafik Normal P-Plot



Sumber: SPSS 24 data diolah, Tahun 2019

Dari gambar 4.1 *Normal Probability Plot*, menunjukkan bahwa data menyebar disekitar garis diagonal dan mengikuti arah garis diagonal sehingga menunjukkan pola distribusi normal, jadi dapat disimpulkan bahwa asumsi normalitas telah terpenuhi dan layak dipakai untuk memprediksi tingkat partisipasi angkatan kerja berdasarkan variabel bebasnya.

b. Uji Multikolinearitas

Uji ini bertujuan untuk menguji apakah dalam model regresi ditemukan adanya korelasi antara variable independent. Berdasarkan aturan *variance inflation factor* (VIF) dan *tolerance*, maka apabila VIF melebihi angka 10 atau *tolerance* kurang dari 0,10 maka dinyatakan terjadi gejala multikolinieritas. Sebaliknya apabila nilai VIF kurang dari 10 atau *tolerance* lebih dari 0,10 maka

dinyatakan tidak terjadi gejala multikolinieritas. Adapun hasil uji multikolinieritas dapat dilihat pada tabel 4.6 berikut:

Tabel 4.6 Uji Multikolinieritas

		Collinearity Statistics	
		Tolerance	VIF
1	PDRB	,034	29,110
	Luas Lahan	,656	1,523
	UMP	,037	27,105

a. Dependent Variable: Penyerapan Tenaga Kerja

Sumber: SPSS 24 data diolah, Tahun 2019

Berdasarkan tabel 4.6 di atas, maka dapat diketahui nilai VIF untuk masing-masing variable penelitian sebagai berikut :

- Nilai VIF untuk variable PDRB sebesar $29,110 > 10$ dan nilai toleransi sebesar $0,034 < 0,10$ sehingga variabel PDRB dinyatakan terjadi gejala multikolinieritas.
- Nilai VIF untuk variabel luas lahan sebesar $1,523 < 10$ dan nilai toleransi dan sebesar $0,656 > 0,10$ sehingga variabel luas lahan dinyatakan tidak terjadi multikolonieritas.
- Nilai VIF untuk variabel upah minimum propvinsi sebesar $27.105 > 10$ dan nilai toleransi sebesar $0.037 < 0.10$ sehingga variabel upah minimum propvinsi dinyatakan terjadi gejala multikolonieritas.


c. Uji Heteroskedastisitas

Tujuan dari pengujian ini adalah untuk menguji apakah dalam sebuah model regresi, terjadi ketidaksamaan varians dari residual dari satu pengamatan ke pengamatan yang lain. Jika varians dari residual dari satu pengamatan ke pengamatan yang lain tetap, maka disebut Homoskedastisitas, dan jika varians

berbeda, disebut Heteroskedastisitas. Grafik *Scatterplot* antara nilai prediksi variabel dependen yaitu ZPRED dengan residualnya SRESID, dimana sumbu y adalah \hat{y} yang telah diprediksi dan sumbu x adalah residual (y prediksi– y sesungguhnya) yang telah di *studentized*. Deteksi ada tidaknya heteroskedastisitas dapat dilakukan sebagai berikut:

1. Jika ada pola tertentu, seperti titik-titik yang ada membentuk pola tertentu yang teratur, maka mengidentifikasi telah terjadi heteroskedastisitas.
2. Jika tidak ada pola yang jelas serta titik-titik menyebar di atas dan di bawah angka 0 pada sumbu y, maka tidak terjadi heteroskedastisitas.

Gambar 4.3 Uji Heteroskedastisitas



Sumber: SPSS 24 data diolah, Tahun 2019

Adapun hasil gambar uji heteroskedastisitas yang didapat dari pengolahan data menggunakan *SPSS* versi 24, dapat dilihat pada gambar 4.3. Dari

gambar *Scatterplot* tersebut, terlihat titik-titik menyebar secara acak dan tidak membentuk suatu pola tertentu yang jelas serta tersebar baik di atas maupun di bawah angka 0 pada sumbu Y. Hal ini berarti tidak terjadi heteroskedastisitas pada model regresi, sehingga model regresi layak dipakai untuk memprediksi pengaruh variabel berdasarkan masukan variabel independennya.

d. Uji Autokorelasi

Autokorelasi dapat diartikan sebagai korelasi diantara anggota-anggota dari serangkaian observasi yang berderetan waktu. Uji autokorelasi digunakan untuk mengetahui ada tidaknya penyimpangan korelasi antara residual satu pengamatan dengan pengamatan lain pada model regresi. Salah satu metode analisis untuk mendeteksi ada tidaknya autokorelasi dengan melakukan pengujian nilai Durbin Watson (DW test). Jika nilai DW lebih besar batas atas (du) dan kurang dari jumlah variabel independen, maka dapat disimpulkan bahwa tidak ada autokorelasi. Uji autokorelasi dapat dilihat pada tabel 4.7 berikut:

Tabel 4.7
Hasil Uji Autokorelasi

Model Summary ^b					
Model	R	R Square	Adjusted R Square	Std. Error of the Estimate	Durbin-Watson
1	,893 ^a	,798	,697	,03401	1,463
a. Predictors: (Constant), UMP, Luas Lahan, PDRB					
b. Dependent Variable: Penyerapan Tenaga Kerja					

Sumber: SPSS 24 data diolah, Tahun 2019

Pada Tabel 4.7 menunjukkan bahwa nilai Durbin Watson menunjukkan nilai 1,436 maka dapat disimpulkan bahwa koefisien bebas dari gangguan autokorelasi.

2. Analisis Regresi Linear Berganda

Persamaan regresi linear berganda dapat dilihat dari tabel hasil uji *coefisient* berdasarkan output *SPSS* versi 24 terhadap variabel-variabel yaitu PDRB (X_1), luas lahan (X_2), upah minimum provinsi (X_3) terhadap penyerapan tenaga kerja sektor pertanian di Kabupaten Pinrang (Y) ditunjukkan pada tabel 4.8 berikut :

Tabel 4.8
Rekapitulasi Hasil Uji Regresi
Coefficients^a

Model		Unstandardized Coefficients		Standardized Coefficients	t	Sig.
		B	Std. Error	Beta		
1	(Constant)	-136,970	54,018		-2,536	,044
	PDRB	,193	,077	2,488	2,515	,046
	Luas Lahan	12,350	4,425	,632	2,791	,032
	UMP	-,376	,145	-2,480	-2,598	,041

a. Dependent Variable: Penyerapan Tenaga Kerja

Sumber: *SPSS 24 data diolah, Tahun 2019*

Berdasarkan pada hasil koefisien regresi (β) pada tabel 4.8, maka diperoleh persamaan regresi sebagai berikut:

$$Y = -136,970 + 0,193 X_1 + 12,350 X_2 - 0,376 X_3 + 54,018$$

Hasil dari persamaan regresi linear berganda di atas dapat diinterpretasikan sebagai berikut:

a. Produk Domestik Regional Bruto (X_1)

Nilai konstanta regresi PDRB 0,193 menyatakan bahwa setiap peningkatan 1% PDRB maka akan menyebabkan peningkatan jumlah penyerapan tenaga kerja di Kabupaten Pinrang sebesar 0,193%. Dan sebaliknya jika PDRB

menurun 1% maka akan menyebabkan penurunan jumlah penyerapan tenaga kerja di Kabupaten Pinrang sebesar 0,193%. Arah hubungan antara PDRB dengan jumlah penyerapan tenaga kerja adalah searah (+), dimana kenaikan atau penurunan PDRB akan mengakibatkan kenaikan dan penurunan jumlah pengangguran di Kabupaten Pinrang.

b. Luas Lahan (X_2)

Nilai konstanta regresi luas lahan 12,350 menyatakan bahwa setiap peningkatan 1% luas lahan maka akan menyebabkan peningkatan jumlah penyerapan tenaga kerja di Kabupaten Pinrang sebesar 12,350%. Dan sebaliknya jika penyerapan tenaga kerja berkurang 1% maka akan menyebabkan penurunan jumlah penyerapan tenaga kerja di Kabupaten Pinrang sebesar 12,350%. Arah dari hubungan antara luas lahan dengan jumlah penyerapan tenaga kerja adalah positif (+), dimana kenaikan atau penurunan luas lahan akan mengakibatkan kenaikan dan penurunan jumlah pengangguran di Kabupaten Pinrang.

c. Upah Minimum Provinsi (X_2)

Nilai konstanta regresi UMP 0,376 menyatakan bahwa setiap peningkatan 1% UMP maka akan menyebabkan penurunan jumlah penyerapan tenaga kerja di Kabupaten Pinrang sebesar 0,376%. Dan sebaliknya jika UMP berkurang 1% maka akan menyebabkan peningkatan jumlah penyerapan tenaga kerja di Kabupaten Pinrang sebesar 0,376%. Arah hubungan antara UMP dengan jumlah penyerapan tenaga kerja adalah negatif (-), dimana kenaikan atau penurunan UMP akan mengakibatkan penurunan atau kenaikan jumlah penyerapan tenaga kerja di Kabupaten Pinrang.

3. Uji Hipotesis

Uji hipotesis merupakan jawaban sementara dari rumusan masalah dalam suatu penelitian. Adapun uji hipotesis dalam penelitian dapat dibedakan menjadi tiga, yaitu:

a. Uji Simultan (Uji F)

Uji F merupakan uji secara simultan untuk mengetahui apakah variabel PDRB, luas lahan dan upah minimum provinsi secara simultan mempunyai pengaruh yang signifikan terhadap penyerapan tenaga kerja. Dari hasil analisis dapat dilihat pada tabel 4.8 berikut:

Tabel 4.9
Hasil Uji Simultan (Uji F)
ANOVA^a

Model		Sum of Squares	df	Mean Square	F	Sig.
1	Regression	,027	3	,009	7,915	,017 ^b
	Residual	,007	6	,001		
	Total	,034	9			

a. Dependent Variable: Penyerapan Tenaga Kerja

b. Predictors: (Constant), UMP, Luas Lahan, PDRB

Sumber: SPSS 24 data diolah, Tahun 2019

Dari hasil regresi yang ditunjukkan pada tabel 4.9, pengaruh variabel PDRB (X_1), luas lahan (X_2) dan UMP (X_2) berpengaruh secara signifikan terhadap penyerapan tenaga kerja (Y) di Kabupaten Pinrang. Dengan nilai signifikan sebesar 0,017 yang lebih kecil dari taraf signifikan yang digunakan yaitu 0,05. Hal ini menunjukkan bahwa secara simultan, PDRB (X_1), luas lahan (X_2), dan UMP (X_2), berpengaruh secara signifikan terhadap penyerapan tenaga kerja sektor pertanian (Y) di Kabupaten Pinrang.

b. Uji Parsial (Uji t)

Uji t dilakukan untuk mengetahui pengaruh secara parsial variabel upah minimum (X_1) dan pertumbuhan ekonomi (X_2) terhadap tingkat partisipasi angkatan kerja wanita (Y) dan menganggap variabel dependen yang lain konstan. Dari hasil analisis diperoleh hasil output pada tabel 4.10 berikut:

Tabel 4.10
Hasil Uji Parsial (Uji t)
Coefficients^a

Model		Unstandardized Coefficients		Standardized Coefficients	t	Sig.
		B	Std. Error	Beta		
1	(Constant)	-136,970	54,018		-2,536	,044
	PDRB	,193	,077	2,488	2,515	,046
	Luas Lahan	12,350	4,425	,632	2,791	,032
	UMP	-,376	,145	-2,480	-2,598	,041

a. Dependent Variable: Penyerapan Tenaga Kerja

Sumber: SPSS 24 data diolah, Tahun 2018

Pada tabel 4.10 perhitungan uji t dapat dilihat hasil pengujiannya terhadap masing-masing variabel independen terhadap variabel dependennya dapat dianalisis sebagai berikut :

Variabel PDRB, nilai t probabilitas (0,046) lebih kecil dari taraf nyata sebesar 0.05 sehingga dapat disimpulkan bahwa variabel memiliki pengaruh yang signifikan terhadap jumlah penyerapan tenaga kerja. Nilai t positif menunjukkan bahwa PDRB mempunyai hubungan yang searah dengan jumlah penyerapan tenaga kerja pada sektor pertanian di Kabupaten Pinrang.

Variabel luas lahan, nilai t probabilitas (0.032) lebih kecil dari taraf nyata sebesar 0.05 sehingga dapat disimpulkan bahwa variabel luas lahan memiliki pengaruh signifikan terhadap jumlah penyerapan tenaga kerja. Nilai t positif

menunjukkan bahwa luas lahan mempunyai hubungan yang searah dengan jumlah penyerapan tenaga kerja pada sektor pertanian di Kabupaten Pinrang.

Variabel UMP, nilai t probabilitas (0.041) lebih kecil dari taraf nyata sebesar 0.05 sehingga dapat disimpulkan bahwa variabel UMP memiliki pengaruh yang signifikan terhadap jumlah pengangguran. Nilai t negatif menunjukkan bahwa UMP mempunyai hubungan yang berlawanan arah dengan jumlah penyerapan tenaga kerja pada sektor pertanian di Kabupaten Pinrang.

c. Uji Koefisien Determinasi (*R Square*)

Uji koefisien determinasi ini digunakan untuk mengukur seberapa jauh variabel-variabel bebas dalam menerangkan variabel terikatnya. Nilai koefisien determinasi untuk dua variabel bebas ditentukan dengan melihat nilai *R-Square*, pada tabel 4.11 berikut:

Tabel 4.11
Koefisien Determinasi (R^2)
Model Summary^b

Model	R	R Square	Adjusted R Square	Std. Error of the Estimate
1	,893 ^a	,798	,697	,03401

a. Predictors: (Constant), UMP, Luas Lahan, PDRB

b. Dependent Variable: Penyerapan Tenaga Kerja

Sumber: SPSS 24 data diolah, 2019

Hasil regresi pengaruh variabel PDRB, luas lahan, UMP terhadap penyerapan tenaga kerja pada sektor sektor pertanian di Kabupaten Pinrang diperoleh nilai R^2 sebesar 0,798.

Hal ini berarti variasi variabel independen (bebas) menjelaskan variasi penyerapan tenaga kerja pada sektor sektor pertanian sebesar 79,8%. Adapun sisanya variasi variabel lain dijelaskan diluar model sebesar 20,2%.

D. Implikasi Hasil Penelitian

1. Pengaruh PDRB Terhadap Penyerapan Tenaga Kerja

Variabel PDRB berpengaruh signifikan terhadap penyerapan tenaga kerja dengan arah yang positif. Nilai signifikan dapat dilihat pada tabel 4.9 yang menunjukkan nilai signifikan untuk variabel PDRB yaitu $0,046 < 0,05$ sehingga dapat dikatakan variabel PDRB berpengaruh signifikan terhadap penyerapan tenaga kerja pada sektor pertanian di Kabupaten Pinrang.

Nilai koefisien regresinya yaitu sebesar 0,193 menunjukkan bahwa setiap penambahan PDRB 1% maka akan meningkatkan tingkat penyerapan tenaga kerja sebesar 0,193%. Dengan melihat hasil analisis menunjukkan bahwa hubungan antara PDRB terhadap penyerapan tenaga kerja memiliki hubungan yang positif dan berpengaruh signifikan terhadap penyerapan tenaga kerja. Hal ini dikarenakan meningkatnya PDRB, dengan kata lain pertumbuhan ekonomi yang tinggi akan membawa peningkatan pada kapasitas produksi pada perekonomian. Meningkatnya *output* mengindikasikan semakin banyaknya orang yang bekerja, dan mengurangi penduduk miskin. Hukum Okun juga menyatakan adanya hubungan negatif antara pertumbuhan ekonomi dengan pengangguran. Berkurangnya pengangguran akan menurunkan jumlah penduduk yang berpendapatan rendah.

Penelitian ini didukung oleh Darman pada tahun 2016 melakukan penelitian di Takalar tentang Maksimisasi Sektor Ekonomi Unggulan untuk Menunjang Peningkatan Penerimaan Daerah. Hasil penelitian ini menunjukkan bahwa peranan sektor unggulan, di Indonesia yaitu terutama sektor pertanian

semakin strategis, karena merupakan sektor yang mampu memberikan kontribusi yang signifikan terhadap perolehan devisa yang merupakan satu-satunya sektor yang pertumbuhannya tetap surplus di tengah krisis ekonomi dan krisis moneter juga untuk memperbesar kemampuan daerah. Dalam kesimpulan dikemukakan bahwa potensi sektor pertanian yang merupakan sektor unggulan di kabupaten Takalar masih dapat ditingkatkan atau dimaksimalkan hasilnya baik optimalisasi pemanfaatan lahan maupun pemanfaatan tenaga kerja, sehingga PDRB sektor pertanian terhadap penerimaan daerah Kabupaten Takalar meningkat.⁴³

Hal ini juga senada dengan penelitian Tri Pranadji dan Gatoet Sroe Hardono yaitu peningkatan pertumbuhan ekonomi yang berpengaruh positif terhadap pertumbuhan penyerapan tenaga kerja ini juga berlaku pada tingkat wilayah, bahwa Produk Domestik Regional Bruto (PDRB) dan sewa modal di bidang pertanian berpengaruh positif terhadap peningkatan penyerapan tenaga kerja. Secara tidak langsung hasil penelitian tersebut juga mengindikasikan bahwa pertumbuhan di sektor pertanian yang dicirikan oleh peningkatan sewa modal di sektor pertanian juga berkontribusi secara nyata terhadap penyerapan tenaga kerja di wilayah.⁴⁴

2. Pengaruh Luas Lahan Terhadap Penyerapan Tenaga Kerja

Variabel luas lahan berpengaruh signifikan terhadap penyerapan tenaga kerja dengan arah yang positif. Nilai signifikan dapat dilihat pada tabel 4.9 yang menunjukkan nilai signifikan untuk variabel luas lahan yaitu $0,032 < 0,05$ sehingga

⁴³ Darman, "Analisis Sektor Unggulan dan Penyerapan Tenaga Kerja di Provinsi Sulawesi Tenggara", *Skripsi*, (Kendari: Universitas Haluoleo, 2016), h. 31.

⁴⁴ Tri Pranadji dan Gatoet Sroe Hardono, *Dinamika Penyerapan Tenaga Kerja*, (Jakarta: Badan Penelitian dan Pengembangan Pertanian, 2015), h. 210.

dapat dikatakan variabel luas lahan berpengaruh signifikan terhadap penyerapan tenaga kerja pada sektor pertanian di Kabupaten Pinrang.

Nilai koefisien regresinya yaitu sebesar 12,350 menunjukkan bahwa setiap penambahan luas lahan 1% maka akan meningkatkan tingkat penyerapan tenaga kerja sebesar 12,350%. Dengan melihat hasil analisis menunjukkan bahwa hubungan antara luas lahan terhadap penyerapan tenaga kerja memiliki hubungan yang positif dan berpengaruh signifikan terhadap penyerapan tenaga kerja. Hal ini menunjukkan bahwa dengan adanya peningkatan lahan pertanian akan cenderung menyerap tenaga kerja.

Hal ini senada dengan penelitian yang dilakukan oleh I Gede Hendra Darmawan, I Ketut Arnawa dan I Made Tamba di mana mereka mengatakan semakin bertambah luas lahan yang digunakan untuk kegiatan usahatani padi, maka akan dibutuhkan tenaga kerja yang lebih banyak, semakin luas lahan berarti semakin banyak dibutuhkan tenaga kerja untuk pengolahan lahan, penanaman, pemupukan, pemeliharaan tanaman dan untuk panen.⁴⁵

Hal ini tidak senada dengan penelitian terdahulu yaitu penelitian yang dilakukan oleh Rezky Fatma Dewi yang di mana hasil penelitiannya berpengaruh negatif meskipun variabelnya berpengaruh signifikan karena Potensi lahan pertanian adalah kemampuan produksi lahan untuk memberikan hasil pertanian tinggi walaupun dengan biaya pengelolaan yang rendah.⁴⁶

⁴⁵ I Gede Hendra Darmawan, I Ketut Arnawa dan I Made Tamba, Penyerapan Tenaga Kerja Dan Pendapatan Petani Program Sistem Pertanian Terintegrasi (Simantri) Di Kecamatan Mengwi Kabupaten Badung”, *Jurnal*, (Denpasar: Universitas Mahasaraswati Denpasar, 2017), h. 13-14.

⁴⁶ Rezky Fatma Dewi, ”Analisis Penyerapan Tenaga Kerja Pada Sektor Pertanian di Kabupaten Tanjung Jabung Barat”, *Jurnal*, (Jambi: Universitas Jambi, 2016), h.22.

3. Pengaruh UMP Terhadap Penyerapan Tenaga Kerja

Variabel UMP berpengaruh signifikan terhadap penyerapan tenaga kerja dengan arah yang negatif. Nilai signifikan dapat dilihat pada tabel 4.9 yang menunjukkan nilai signifikan untuk variabel UMP yaitu $0,041 < 0,05$ sehingga dapat dikatakan variabel UMP berpengaruh signifikan terhadap penyerapan tenaga kerja pada sektor pertanian di Kabupaten Pinrang.

Nilai koefisien regresinya yaitu sebesar $-0,376$ menunjukkan bahwa setiap penambahan UMP 1% maka akan meningkatkan tingkat penyerapan tenaga kerja sebesar 0,376%. Dengan melihat hasil analisis menunjukkan bahwa hubungan antara UMP terhadap penyerapan tenaga kerja memiliki hubungan yang negatif meskipun variabel tersebut berpengaruh signifikan terhadap penyerapan tenaga kerja. Hal ini dikarenakan UMP perubahan tingkat upah akan mempengaruhi tinggi rendahnya biaya produksi. Naiknya tingkat upah akan meningkatkan biaya produksi, yang selanjutnya akan meningkatkan pula harga per unit barang yang diproduksi. Namun disisi lain yaitu tenaga kerja berkurang apalagi skill yang dimiliki para pekerja sangatlah minim itulah kenapa UMP tidak searah dengan tenaga kerja jadi perlu adanya pendidikan khusus untuk pertanian yang di mana untuk mempelajari tata cara bercocok tanam tanpa menggunakan teknologi agar bisa mendapatkan searah dengan UMP.

Penelitian ini di dukung oleh Rini Sulistiawati pada tahun 2012 yang di mana Koefisien jalur yang bertanda negatif bermakna bahwa pengaruh upah terhadap penyerapan tenaga kerja adalah tidak searah, artinya apabila terjadi kenaikan upah, maka berpotensi untuk menurunkan penyerapan tenaga kerja,

terutama tenaga kerja yang produktivitasnya rendah. Hal ini disebabkan oleh perusahaan hanya akan membayar upah tenaga kerja sesuai dengan produktivitasnya, artinya tenaga kerja yang produktivitasnya rendah akan menerima upah yang rendah dan sebaliknya. Pada kenyataannya, upah minimum yang ditetapkan lebih banyak ditentukan oleh aspek kenaikan tingkat harga dibandingkan dengan kenaikan produktivitas. Produktivitas belum menjadi determinan utama dalam penentuan upah. Secara nasional sektor primer adalah sektor yang paling banyak menyerap tenaga kerja tetapi mempunyai produktivitas tenaga kerja yang paling rendah yaitu sebesar 0,54, sementara sektor sekunder merupakan sektor yang paling sedikit menyerap tenaga kerja tetapi mempunyai produktivitas pekerja yang paling tinggi yaitu sebesar 1.82. Kondisi yang sama juga terjadi pada lingkup provinsi di mana produktivitas tenaga kerja di sektor primer adalah lebih rendah bila dibandingkan dengan produktivitas tenaga kerja di sektor sekunder. Pendidikan merupakan salah satu faktor yang menentukan produktivitas. Rasio antara UMP dan upah yang diterima pekerja berdasarkan pendidikan menunjukkan bahwa di sebagian besar provinsi, pekerja yang Belum Pernah Sekolah, Belum Tamat SD, dan SD, menerima upah yang lebih rendah dari upah minimum. Hal ini dapat dilihat dari rasio antara UMP dengan rata-rata upah menurut pendidikan yang nilainya lebih besar dari satu (>1). Sementara itu, pekerja yang berpendidikan SLTP ke atas menerima upah yang lebih tinggi dari UMP, yang dapat dilihat dari rasio antara UMP dengan upah menurut pendidikan yang nilainya lebih kecil dari satu (<1). Tenaga kerja di sektor primer pada umumnya mempunyai pendidikan yang rendah dengan

produktivitas yang rendah pula, oleh karena itu kenaikan upah minimum akan berdampak pada berkurangnya penggunaan tenaga kerja di sektor ini.⁴⁷

Berdasarkan Undang-Undang Nomor 13 Tahun 2003 tentang Ketenagakerjaan, tujuan penetapan upah minimum adalah untuk meningkatkan taraf hidup pekerja sesuai dengan kebutuhannya hidup minimalnya, oleh karena itu penetapan upah minimum didasarkan atas Kebutuhan Hidup Layak (KHL). Pada kenyataannya upah yang diterima oleh tenaga kerja di sebagian besar provinsi adalah lebih rendah bila dibandingkan dengan KHL. Kenaikan harga akan berakibat pada kenaikan KHL dan selanjutnya akan meningkatkan upah minimum. Dilihat dari sisi perusahaan, upah adalah biaya, yang selanjutnya akan dibebankan kepada konsumen melalui harga. UMP biasanya digunakan sebagai acuan untuk menetapkan upah pekerja di sektor formal, oleh karena itu kenaikan UMP yang lebih tinggi daripada produktivitas pekerja akan merugikan perusahaan karena dapat menaikkan biaya produksi. Biaya produksi yang tinggi berarti harga *output* menjadi tidak bersaing, dan pada gilirannya perusahaan akan mengurangi *outputnya*. Penurunan *output* selanjutnya akan menurunkan penggunaan faktor produksi tenaga kerja, khususnya tenaga kerja yang berpendidikan rendah.

⁴⁷ Rini Sulistiawati, "Pengaruh Upah Minimum Terhadap Penyerapan Tenaga Kerja Dan Kesejahteraan Masyarakat di Provinsi di Indonesia", *Jurnal*, (Pontianak: Universitas Tanjungpura Pontianak, 2012), h.204.

BAB V

PENUTUP

A. Kesimpulan

Berdasarkan hasil analisis data dalam simulasi aplikasi SPSS yang dilakukan dan pembahasan yang telah dikemukakan sebelumnya, maka diperoleh kesimpulan sebagai berikut:

1. Variabel PDRB (X_1) berpengaruh signifikan dan berhubungan positif terhadap penyerapan tenaga kerja sektor pertanian di Kabupaten Pinrang. Hal ini menandakan bahwa dengan meningkatnya PDRB, dengan kata lain pertumbuhan ekonomi yang tinggi akan membawa peningkatan pada kapasitas produksi pada perekonomian dan meningkatnya *output* mengindikasikan bahwa semakin banyaknya orang yang bekerja
2. Variabel luas lahan (X_2) berpengaruh signifikan dan berhubungan positif terhadap penyerapan tenaga kerja sektor pertanian di Kabupaten Pinrang. Hal ini menunjukkan bahwa dengan adanya peningkatan lahan pertanian maka akan cenderung menyerap tenaga kerja di sektor tersebut.
3. Variabel UMP (X_3) berpengaruh signifikan dan berhubungan negatif terhadap penyerapan tenaga kerja sektor pertanian di Kabupaten Pinrang. Hal ini berarti Naiknya tingkat upah akan meningkatkan biaya produksi, dan meningkatkan pula harga per unit

barang yang diproduksi. Namun skill yang dimiliki tenaga kerja sangatlah minim jadi pembagian upah agak tidak merata.

B. Saran

Berdasarkan kesimpulan yang telah di paparkan, maka saran yang dapat diberikan berdasarkan hasil penelitian ini adalah:


1. Secara keseluruhan PDRB dari sektor pertanian di Kabupaten Pinrang selalu mengalami peningkatan setiap tahunnya, hal ini merupakan hal yang baik menunjang perekonomian di Kabupaten Pinrang karena apabila tingkat kesejahteraan perekonomian meningkat maka upah yang di berikan pekerja akan naik dan akan dapat menarik tenaga kerja khususnya di sektor tersebut.
2. Pemerintah daerah seharusnya memperluas lahan pertanian karena semakin luas lahan yang di olah maka akan meningkat penyerapan tenaga kerja di sektor pertanian.
3. Pemerintah daerah provinsi Sulawesi Selatan hendaknya dapat lebih memhatikan upah minimum provinsi agar dapat selaras dengan tingkat kebutuhan pekerja, sehingga masalah beban hidup pekerja dapat terselesaikan.

DAFTAR PUSTAKA

- Awaluddin, Murtiadi dan Misbahuddin. Teori Ekonomi Kemiskinan: Telaah Kritis Kemiskinan Petani Padi. Makassar: UIN Alauddin Makassar. 2019
- Darman. “Analisis Sektor Unggulan Dan Penyerapan Tenaga Kerja Di Provinsi Sulawesi Tenggara”. *Skripsi*. Kendari: Universitas Haluoleo. 2016
- Departemen Agama RI. *Al-Qur'an dan Terjemahny*. Depok: al-Huda Kelompok Gema Insani. 2002
- Dewi,Resky,Fatma. *Analisis Penyerapan Tenaga Kerja Pada Sektor Pertanian di Kabupaten Tanjung Jabung Barat*, Jurnal Ekonomi Sumberdaya dan Lingkungan Vol.5 No.1, Januari – April 2016
- Haque Qudus, Anas Zia'ul.” Analisis Penyerapan Tenaga Kerja Pada Sektor-Sektor Ekonomi Di Kabupaten Bondowoso”. *Skripsi*. Jember: Universitas Jember. 2011
- Hasanah,Ulfa,Fuadillah. *Analisis Penyerapan Tenaga Kerja Pada Industri Menengah dan Besar Sekaresidenan Pekalongan Tahun 2008-2013*, Jurnal Ekonomi 2014
- Haslindah. *Analisis Penyerapan Tenaga Kerja Wanita Dan Produktivitas Pada Pengolahan Pasca Panen Sektor Pertanian Di Kabupaten Pinrang*, Jurnal ILTEK Vol.6 No.12, Oktober 2011
- Hendra. *Analisis Penyerapan Tenaga Kerja Pada Sektor Industri Pengolahan Makanan di Provinsi Lampung*, Jurnal Ekonomi 2016
- Hendra Darmawan,I Gede,dkk. *Penyerapan Tenaga Kerja Dan Pendapatan Petani Program Sistem Pertanian Terintegrasi (Simantri) Di Kecamatan Mengwi Kabupaten Badung*, Jurnal Pertanian Berbasis Keseimbangan Ekosistem 2017
- Herman,Bumi,Zulhendra.”Pengaruh Upah, Produksi Dan Modal Kerja Terhadap Kesempatan Kerja Pada Industri Mebel Di Kota Makassar”.*Skripsi*.Makassar:Universitas Hasanuddin.2015
- Iglima Safangatun, Fahmi. “Peranan Sektor Pertanian Dalam Penyerapan Tenaga Kerja Di Kabupaten Cilacap”. *Skripsi*. Surakarta: Universitas Sebelas Maret. 2011
- Indikator Kesejahteraan Rakyat 2014 Badan Pusat Statistik (BPS) Kabupaten. 2013
- Kartikasari,Dian.”Pengaruh Luas Lahan, Modal, Dan Tenaga Kerja Terhadap Hasil Produksi Padi Di Kecamatan Keling Kabupaten Jepara”.*Skripsi*.Semarang:Universitas Negeri Semarang.2011

- Mawari Amin, Ratih. *Tingkat Produktivitas Tenaga Kerja Sektor Pertanian Di Provinsi Sulawesi Utara*, Jurnal Ekonomi 2014
- Meiriza Falla, Fitria. “Analisis Penyerapan Tenaga Kerja Pada Sektor Industri Kecil Dan Menengah Di Provinsi Jawa Tengah”. *Skripsi*. Semarang: Universitas Diponegoro, 2014
- Nurafuah.”Analisis Penyerapan Tenaga Kerja Pada Sektor Usaha Kecil Dan Menengah (UKM) Di Provinsi Jawa Tengah”.*Skripsi*. Semarang:Universitas Negeri Semarang.2015
- Padil, Abbas. *Manajemen Sumber Daya Manusia*. Makassar: UIN Alauddin Makassar. 2014
- Perdana Putra, Aditya dkk. *Analisis Penyerapan Tenaga Kerja Sektor Industri Mebel Di Kabupaten Pinrang*, Jurnal Ekonomi 2013
- Ridha,Andi Rahmat.”Analisis Penyerapan Tenaga Kerja Pada Usaha Percetakan Skala Kecil-Menengah Di Kota Makassar”. *Skripsi*. Makassar:Universitas Hasanuddin.2011
- Rompas,Jui,dkk. *Potensi Sektor Pertanian Dan Pengaruhnya Terhadap Penyerapan Tenaga Kerja Di Kabupaten Minahasa Selatan*, Jurnal Berkala Ilmiah Efisiensi Vol.15 No.04, Tahun 2015
- Setiawan, Iwan. “Peran Sektor Pertanian Dalam Penyerapan Tenaga Kerja Di Indonesia. 2012
- Setiyanto, Adi. “Analisis Penyerapan Tenaga Kerja Perdesaan Lahan Kering Berbasis Perkebunan”. 2014
- Setyawan,Agus,dkk. *Analisis Pengaruh Sektor Pertanian Dan Sektor Industri Pengolahan Terhadap Kemiskinan Di Jawa Tengah* Jurnal Ekonomi 2013
- Siburian, Vera, Haryani.”Analisis Penyerapan Tenaga Kerja Pada Industri Kecil dan Menengah”.*Skripsi*.Semarang:Universitas Diponegoro.2013
- Sugiarto. *Distribusi Tenaga Kerja Sektor Pertanian Pada Berbagai Tipe Agroekosistem Di Perdesaan Patanas*, Jurnal Ekonomi 2011
- Sujatmoko.”Analisis Alokasi Tenaga Kerja Sektor Pertanian”.*Skripsi*.Surakarta: Universitas Sebelas Maret. 2011
- Sulistiawati,Rini. *Pengaruh Upah Minimum terhadap Penyerapan Tenaga Kerja dan Kesejahteraan Masyarakat di Provinsi di Indonesia*, Jurnal Ekonomi Vol.8 No.3, Oktober 2012
- Sroe Hardono, Gatoet, Tri Pranadji. “Dinamika Penyerapan Tenaga Kerja”.2015

- Tenaga Kerja Di Indonesia “Kebijakan dan Tantangan” Kementerian Komunikasi dan Informatika Direktorat Jendral Informasi dan Komunikasi Publik 2013
- Tindaon,Ostinasia.”analisis penyerapan tenaga kerja sektoral di jawa tengah (pendekatan demometrik)”.*Skripsi*.Semarang:Universitas Diponegoro.2010
- Winata, Andi.“Peran Sektor Pertanian Dalam Penyerapan Tenaga Kerja Di Kabupaten Grobogan”. *Skripsi*. Surakarta: Universitas Sebelas Maret. 2011



L

A

M

P

I

R

A

N



UNIVERSITAS ISLAM NEGERI
ALAUDDIN
M A K A S S A R

1. Data mentah

Penyerapan tenaga kerja sektor pertanian di Kabupaten Pinrang periode 2007-2016 (jiwa)

Tahun	Tenaga kerja sektor pertanian (Jiwa)	Persentase (%)
2007	61.543,00	8,71
2008	66.837,00	9,46
2009	71.872,00	10,18
2010	75.656,00	10,71
2011	76.492,00	10,83
2012	73.739,00	10,44
2013	71.389,00	10,11
2014	68.669,00	9,72
2015	70.254,00	9,95
2016	69.874,00	9,89

Produk Domestik Regional Bruto Sektor Pertanian di Kabupaten Pinrang menurut atas harga berlaku 2000/2010 Periode 2007-2016 (Juta rupiah)

Tahun	PDRB Sektor Pertanian	Persentase (%)
2007	868.313,00	2,22
2008	980.621,00	2,69
2009	1.579.289,00	4,06
2010	2.079.229,00	5,71
2011	2.783.520,00	7,64
2012	3.643.232,00	10,01
2013	4.720.650,00	13,1
2014	5.497.481,00	15,1
2015	6.410.387,00	18,9
2016	7.199.215,00	20,57

**Luas lahan sektor pertanian di Kabupaten Pinrang
pada tahun 2007-2016 (Ha)**

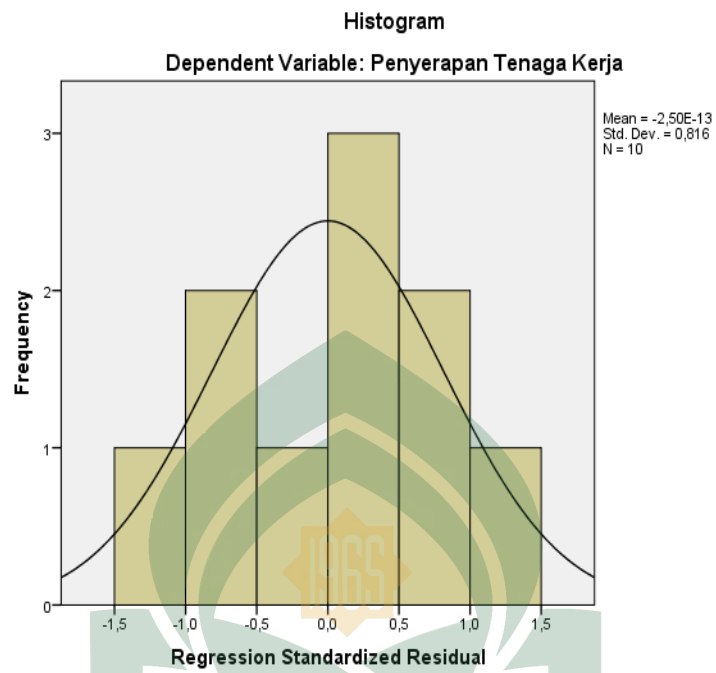
Tahun	Luas Lahan (Ha)	Persentase (%)
2007	195.122,00	9,95
2008	196.177,00	10,01
2009	196.177,00	10,01
2010	196.177,00	10,01
2011	196.177,00	10,01
2012	196.177,00	10,01
2013	196.177,00	10,01
2014	196.177,00	10,01
2015	196.177,00	10,01
2016	196.177,00	10,01

Upah Minimum Provinsi (UMP) Sulawesi Selatan tahun 2007-2016

Tahun	Upah Minimum Provinsi (Rp)	Persentase (%)
2007	673.200,00	5,16
2008	740.520,00	5,67
2009	905.000,00	6,93
2010	1.000.000,00	7,66
2011	1.100.000,00	8,42
2012	1.200.000,00	9,19
2013	1.440.000,00	11,03
2014	1.800.000,00	13,78
2015	2.000.000,00	15,32
2016	2.200.000,00	16,85

2. Data yang sudah diolah

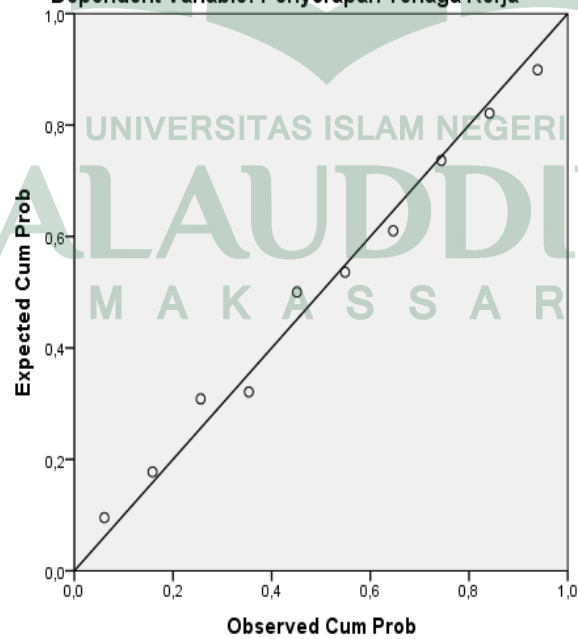
Grafik Histogram



Grafik Normal P-Plot

Normal P-P Plot of Regression Standardized Residual

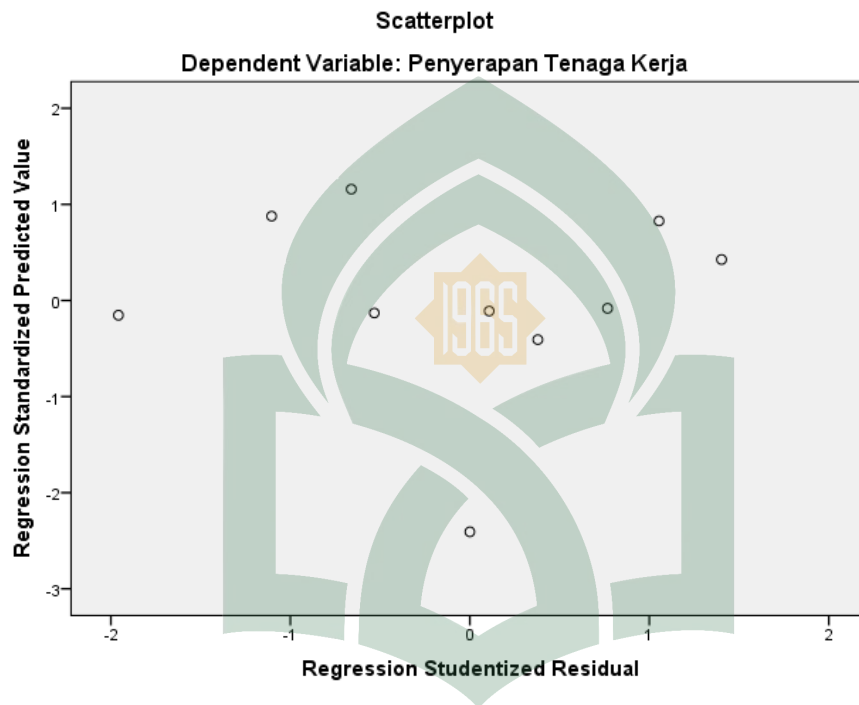
Dependent Variable: Penyerapan Tenaga Kerja



Coefficients^a

		Collinearity Statistics	
Model		Tolerance	VIF
1	PDRB	,034	29,110
	Luas Lahan	,656	1,523
	UMP	,037	27,105

a. Dependent Variable: Penyerapan Tenaga Kerja



UNIVERSITAS ISLAM NEGERI

Model Summary^b					
Model	R	R Square	Adjusted R Square	Std. Error of the Estimate	Durbin-Watson
1	,893 ^a	,798	,697	,03401	1,463
a. Predictors: (Constant), UMP, Luas Lahan, PDRB					
b. Dependent Variable: Penyerapan Tenaga Kerja					

Coefficients^a

Model		Unstandardized Coefficients		Standardized Coefficients	t	Sig.
		B	Std. Error	Beta		
1	(Constant)	-136,970	54,018		-2,536	,044
	PDRB	,193	,077	2,488	2,515	,046
	Luas Lahan	12,350	4,425	,632	2,791	,032
	UMP	-,376	,145	-2,480	-2,598	,041

a. Dependent Variable: Penyerapan Tenaga Kerja

ANOVA^a

Model		Sum of Squares	df	Mean Square	F	Sig.
1	Regression	,027	3	,009	7,915	,017 ^b
	Residual	,007	6	,001		
	Total	,034	9			

a. Dependent Variable: Penyerapan Tenaga Kerja

b. Predictors: (Constant), UMP, Luas Lahan, PDRB

Model Summary^b

Model	R	R Square	Adjusted R Square	Std. Error of the Estimate
1	,893 ^a	,798	,697	,03401

a. Predictors: (Constant), UMP, Luas Lahan, PDRB

b. Dependent Variable: Penyerapan Tenaga Kerja