

**PENGARUH LABELISASI HALAL, HARGA DAN *CELEBRITY*
ENDORSER TERHADAP KEPUTUSAN PEMBELIAN
PRODUK WARDAH
(Studi Mahasiswi Fakultas Ekonomi dan Bisnis Islam UIN
Alauddin Makassar)**



Skripsi

Diajukan untuk Memenuhi Salah Satu Syarat Meraih Gelar

Sarjana Ekonomi Islam (S.E) Jurusan Ekonomi Islam

Pada Fakultas Ekonomi Dan Bisnis Islam

UIN Alauddin Makassar

UNIVERSITAS ISLAM NEGERI

ALAUDDIN

Oleh:

M A **Fitri Ramadhani** A R

NIM. 90100114054

**JURUSAN EKONOMI ISLAM
FAKULTAS EKONOMI DAN BISNIS ISLAM
UIN ALAUDDIN MAKASSAR**

2019

SURAT PERNYATAAN KEASLIAN

Mahasiswa yang bertandatangan di bawah ini:

Nama : Fitri Ramadhani. P
NIM : 90100114054
Tempat/Tanggal Lahir : Langnga, 08 Februari 1997
Jenjang Pendidikan : Strata Satu (S-1)
Jurusan : Ekonomi Islam
Alamat : Villa Samata Sejahtera Blok A2/28
Judul Skripsi : Pengaruh Labelisasi Halal, Harga dan *Celebrity Endorser*
Terhadap Keputusan Pembelian Produk Warda (Studi Mahasiswa
Fakultas Ekonomi dan Bisnis Islam UIN Alauddin Makassar)

Menyatakan dengan sesungguhnya dan penuh kesadaran bahwa skripsi ini adalah hasil karya sendiri. Jika dikemudian hari terbukti bahwa karya ini merupakan duplikat, tiruan, plagiat, atau dibuat oleh orang lain, sebagian atau seluruhnya, maka tesis dan gelar yang diperoleh karenanya batal demi hukum.

Demikian surat pernyataan ini saya buat dengan sebenarnya.

Makassar, Februari 2019

Yang Menyatakan,

Fitri Ramadhani. P

NIM: 90100114054

KATA PENGANTAR

الْحَمْدُ لِلَّهِ رَبِّ الْعَالَمِينَ وَبِهِ نَسْتَعِينُ عَلَى أُمُورِ الدُّنْيَا وَالْآخِرَةِ وَالصَّلَاةُ وَالسَّلَامُ عَلَى رَسُولِ اللَّهِ الْكَرِيمِ خَاتِمِ
الْأَنْبِيَاءِ وَالْمُرْسَلِينَ وَعَلَى آلِهِ وَأَصْحَابِهِ أَجْمَعِينَ, أَمَّا بَعْدُ:

Puji syukur ke hadirat Allah swt. karena atas petunjuk, taufik, cahaya ilmu dan rahmat-Nya sehingga penelitian dengan judul “*Pengaruh Label Halal dan Celebrity Endorser Terhadap Keputusan Pembelian Produk Wardah (Studi Fakultas Ekonomi dan Bisnis Islam UIN Alauddin Makassar)*”, dapat terselesaikan. Skripsi ini diajukan guna memenuhi syarat memperoleh gelar sarjana ekonomi Islam bagi mahasiswa program S1 Universitas Islam Negeri (UIN) Alauddin Makassar. Salawat dan salam semoga terlimpah kepada Nabi Muhammad saw.

Selesainya skripsi ini, tidak terlepas dari dukungan berbagai pihak yang turut memberikan andil, baik secara langsung maupun tidak langsung. Karena itu, saya mengucapkan rasa syukur, terutama kepada kedua orang tua saya yang telah berjasa dalam mendidik, membesarkan dan menyekolahkan saya, walaupun dalam kondisi ketidakberdayaan nya serta setiap saat mendoakan anaknya agar menjadi anak berguna. Karena itu, terima kasih dan sembah sujud saya haturkan, semoga dapat mengabdikan dan berbakti kepada **Ibu Hj.Rusni** dan **Bapak Paluseri** tercinta hingga akhir hayat. Dan terima kasih untuk Keluarga dan Kakak tersayang Husnul Khotimah yang selalu membantu, dan menghibur dalam menyelesaikan skripsi ini., saya ucapkan terimakasih serta penghargaan yang sebesar-besarnya kepada yang terhormat:

1. Prof. Dr. H. Musafir Pababari, M.Si., Prof. Dr. Mardan, M.Ag., Prof Dr. H. Lomba Sultan, M.A., Prof. Siti Aisyah, M.A., Ph.D., dan Prof. Hamdan Juhannis, M.A., Ph.D. yang masing-masing selaku Rektor, Wakil Rektor I, II, III, dan IV, yang telah memimpin kampus UIN Alauddin Makassar tempat menimba ilmu pengetahuan.
2. Bapak Prof. Dr. H. Ambo Asse., M.Ag. selaku dekan Fakultas Ekonomi dan Bisnis Islam Universitas Islam Negeri Alauddin Makassar.
3. Ibu Dr. Rahmawati Muin, S.Ag.,M.Ag selaku ketua jurusan Ekonomi Islam dan Bapak Drs. Thamrin Logawali., M.H selaku sekretaris jurusan Ekonomi Islam Fakultas Ekonomi dan Bisnis Islam Universitas Islam Negeri Alauddin Makassar yang senantiasa meluangkan waktunya untuk berkonsultasi setiap masalah yang dihadapi dan memberikan dukungan, motivasi, dalam menjalankan perkuliahan dan penyusunan skripsi ini.
4. Prof. Dr. H. Muslimin Kara, M.Ag. selaku wakil dekan I sekaligus pembimbing I dan Ibu Emily Nur Saidy, SE.ME. selaku dosen Ekonomi Islam sekaligus pembimbing II , yang telah sabar, tekun, tulus dan ikhlas meluangkan waktu , tenaga dan pikiran memberikan bimbingan, motivasi, arahan, dan saran-saran yang sangat berharga selama menyusun skripsi ini.
5. Ibu Dr. Rahmawati Muin, S.Ag.,M.Ag selaku ketua jurusan Ekonomi Islam sekaligus Penguji I dan Bapak Drs. Thamrin Logawali., M.H selaku sekretaris jurusan Ekonomi islam sekaligus Penguji II yang juga dengan Ikhlas memberikan masukan serta motivasi dalam penulisan skripsi ini.
6. Seluruh Dosen pengajar Fakultas Ekonomi dan Bisnis Islam yang telah mendidik dan memberikan Ilmu yang tidak ternilai kepada saya.

7. Segenap Staff Akademik dan tata usaha Fakultas Ekonomi dan Bisnis Islam yang sangat membantu dalam proses penyelesaian terutama dalam hal persuratan dan pengurusan nilai.
8. Teman-teman seperjuangan dan juga sembilan Sahabat saya dalam menyusun penelitian ini dengan segala bantuan dan kerja sama selama proses penyusunan, dan saling memotivasi disaat salah satu kurang bersemangat. Terkhusus kepada Novi Saraswati Dewi, Wahyuningsih Ali, dan Randi Janury Yakub terimakasih senantiasa selalu menemani.
9. Semua pihak yang telah banyak membantu dalam proses penyelesaian Skripsi ini, namun tidak sempat disebutkan satu persatu dalam tulisan ini, penulis mohon maaf dan mengucapkan terima kasih yang tak terhingga dan hanya Allah-lah yang mengetahui nilai, ketulusan, keikhlasan budi dan segala apa yang diperbuat oleh hamba-nya. Karena itu, penulis hanya mampu berdoa semoga segala dedikasi dan apresiasi dari semua pihak yang telah kami terima mendapatkan imbalan pahala yang setimpal dari Allah swt. Amin.

UNIVERSITAS ISLAM NEGERI
ALAUDDIN
M A K A S S A R

Gowa, Maret 2019
Penulis,

Fitri Ramadhani
NIM: 90100114054

DAFTAR ISI

DAFTAR ISI	i
BAB I PENDAHULUAN	1
A. Latar Belakang	1
B. Rumusan Masalah	6
C. Hipotesis	6
D. Definisi Operasional dan Ruang Lingkup Penelitian.....	9
E. Kajian Pustaka	12
F. Tujuan dan Kegunaan Penelitian.....	13
BAB II TINJAUAN TEORITIS	15
A. Perilaku Konsumen	15
B. Perilaku Konsumen dalam Perspektif Ekonomi Islam.....	19
C. Harga.....	24
D. Label Halal.....	27
E. <i>Celebrity Endorser</i>	31
F. Kerangka Pikir	33
BAB III METODE PENELITIAN	36
A. Jenis Penelitian dan Lokasi Penelitian.....	37
B. Pendekatan Penelitian	37
C. Populasi dan Sampel.....	37
D. Metode Pengumpulan Data.....	39
E. Instrumen Penelitian.....	40
F. Uji Validitas dan Reliabilitas.....	41
G. Tehnik Pengolahan dan Analisis Data.....	42
BAB IV HASIL PENELITIAN	47
A. Gambar Umum Lokasi Penelitian.....	47
B. Deskripsi Data Responden	49
C. Deskripsi Variabel Penelitian.....	51
D. Analisis Uji Validitas dan Reliabilitas	56
E. Analisis Uji Infrensi	58
F. Analisis Regresi Berganda	62
G. Pembahasan.....	66

BAB V PENUTUP	70
A. Kesimpulan	70
B. Saran.....	71
DAFTAR PUSTAKA	72
LAMPIRAN	



DAFTAR TABEL

TABEL

Tabel 1.1 Indikator Variabel X_1	10
Tabel 1.2 Indikator Variabel X_2	11
Tabel 1.3 Indikator Variabel X_3	11
Tabel 1.4 Indikator Variabel Y	12
Tabel 1.5 Penelitian Terdahulu	12
Tabel 3.1	39
Tabel 4.1 Usia Responden.....	50
Tabel 4.2 Jurusan Responden.....	51
Tabel 4.3 Angkatan Responden	51
Tabel 4.4 Data Distribusi Jawaban Responden Tentang Variabel X_1	52
Tabel 4.5 Data Distribusi Jawaban Responden Tentang Variabel X_2	53
Tabel 4.6 Data Distribusi Jawaban Responden Tentang Variabel X_3	54
Tabel 4.7 Data Distribusi Jawaban Responden Tentang Variabel Y	56
Tabel 4.8 Uji Validitas	57
Tabel 4.9 Uji Reliabilitas	59
Tabel 4.10 Uji Multikolinearitas	61
Tabel 4.11 Uji Autokorelasi	61
Tabel 4.12 Rekapitulasi Hasil Analisis Regresi Berganda.....	63
Tabel 4.13 Hasil Uji Simultan (F).....	65

Tabel 4.14 Hasil Uji Parsial (Uji T).....	66
Tabel 4.15 Koefisien Determinasi (R^2).....	67



DAFTAR GAMBAR

GAMBAR

Gambar 2.1	36
Gambar 4.1	60
Gambar 4.2.....	62



PEDOMAN TRANSLITERASI

A. Konsonan

Daftar huruf bahasa Arab dan transliterasinya ke dalam huruf Latin dapat dilihat pada tabel berikut:

Huruf Arab	Nama	Huruf Latin	Nama
ا	Alif	Tidak Dilambangkan	Tidak Dilambangkan
ب	Ba	B	Be
ت	Ta	T	Te
ث	ṡṡ	ṡ	es (dengan titik di atas)
ج	Jim	J	Je
ح	ḥa	ḥ	ha (dengan titik di bawah)
خ	Kha	Kh	ka dan ha
د	Dal	D	De
ذ	ḏal	ḏ	zet (dengan titik di atas)
ر	Ra	R	Er
ز	Zai	Z	Zet
س	Sin	S	Es
ش	Syin	Sy	es dan ye

ص	ṣad	ṣ	es (dengan titik di bawah)
ض	ḍad	ḍ	de (dengan titik di bawah)
ط	ṭṣ	ṭ	te (dengan titik di bawah)
ظ	Ẓṣ	Ẓ	zet (dengan titik di bawah)
ع	‘ain	‘	apostrof terbalik
غ	Gain	G	Ge
ف	Fa	F	Ef
ق	Qaf	Q	Qi
ك	Kaf	K	Ka
ل	Lam	L	El
م	Mim	M	Em
ن	Nun	N	En
و	Wau	W	We
هـ	Ha	H	Ha
ء	Hamzah	‘	Apostrof
ي	Ya	Y	Ye

Hamzah (ء) yang terletak di awal kata mengikuti vokalnya tanpa diberi tanda apapun. Jika ia terletak di tengah atau di akhir, maka ditulis dengan tanda (‘).

B. *Vocal*

Vokal bahasa Arab, seperti vokal bahasa Indonesia, terdiri atas vokal tunggal atau monoftong dan vokal rangkap atau diftong.

Vokal tunggal bahasa Arab yang lambangnya berupa tanda atau harakat, transliterasinya sebagai berikut:

Tanda	Nama	Huruf Latin	Nama
اَ	<i>fathah</i>	a	a
اِ	<i>kasrah</i>	i	i
اُ	<i>dammah</i>	u	u

Vokal rangkap bahasa Arab yang lambangnya berupa gabungan antara harakat dan huruf, transliterasinya berupa gabungan huruf, yaitu:

Tanda	Nama	Huruf Latin	Nama
اِي	<i>fathah dan ya</i>	ai	a dan i
اُو	<i>fathah dan wau</i>	au	a dan u

Contoh:

كَيْفَ : *kaifa*

هَوَّلَ : *hau*

C. *Maddah*

Maddah atau vokal panjang yang lambangnya berupa harkat dan huruf, transliterasinya berupa huruf dan tanda, yaitu:

Harkat dan Huruf	Nama	Huruf dan Tanda	Nama
ا... آ...	<i>Fathah</i> dan <i>alif</i> atau <i>vā'</i>	ā	a dan garis di atas
إِ	<i>kasrah</i> dan <i>yā'</i>	ī	i dan garis di atas
وُ	<i>dammah</i> dan <i>wau</i>	ū	u dan garis di atas

Contoh:

مَاتَ : *ma>ta*

رَمَى : *rama>*

قِيلَ

قِيلَ : *qi>la*

يَمُوتُ : *yamu>tu*

D. *Tā' marbutah*

Transliterasi untuk *tā' marbutah* ada dua, yaitu: *tā' marbutah* yang hidup atau mendapat harkat *fathah*, *kasrah*, dan *dammah*, transliterasinya adalah [t]. Sedangkan *tā' marbutah* yang mati atau mendapat harkat sukun, transliterasinya adalah [h].

Kalau pada kata yang berakhir dengan *tā' marbutah* diikuti oleh kata yang menggunakan kata sandang *al-* serta bacaan kedua kata itu terpisah, maka *tā' marbutah* itu ditransliterasikan dengan ha (h).

Contoh:

رَوْضَةُ الْأَطْفَالِ : *raudah al-atfāl*

الْمَدِينَةُ الْفَائِضَةُ : *al-Madīnah al-Fāḍilah*

الْحِكْمَةُ : *al-hikmah*

ABSTRAK

Nama : Fitri Ramadhani

NIM : 90100114054

Prodi : Ekonomi Islam

Judul Skripsi : Pengaruh Labelisasi Halal, Harga dan *Celebrity Endorser* terhadap Keputusan Pembelian Produk Wardah

Penelitian ini bertujuan untuk: 1) Mengetahui dan menjelaskan pengaruh label halal dan *Celebrity Endorser* terhadap keputusan pembelian produk wardah , dan 2) Mengetahui dan menjelaskan variabel *Celebrity Endorser* sebagai variabel yang dominan pengaruhnya terhadap keputusan pembelian produk wardah dikalangan mahasiswi Fakultas Ekonomi dan Bisnis Islam.

Penelitian ini merupakan penelitian kuantitatif, selanjutnya teknik pengumpulan data yang digunakan adalah Kajian Pustaka (*Library Research*) dan penelitian lapangan (*Field Research*). Adapun metode yang digunakan adalah teknik analisis asosiatif. Karena Data dalam penelitian berbentuk interval atau ratio dan untuk pengujian hipotesisnya menggunakan regresi berganda. Hasil penelitian ini diperoleh persamaan regresi nilai R sebesar 0.718 yang menandakan hubungan antar dua variabel tersebut kategori kuat. Dan R square sebesar 0,516. Hal ini menunjukkan bahwa semua variabel bebas (X) memiliki pengaruh kontribusi sebesar 71,8% terhadap keputusan pembelian produk wardah (Y), dan selebihnya dipengaruhi variabel lain.

Penelitian ini menunjukkan bahwa: 1) Label Halal berpengaruh positif dan signifikan terhadap keputusan pembelian produk wardah di Fakultas Ekonomi dan Bisnis Islam; 2) *Celebrity Endorser* berpengaruh positif dan signifikan terhadap keputusan pembelian produk wardah di Fakultas Ekonomi dan Bisnis Islam; dan 3) *Celebrity Endorser* merupakan variabel yang Dominan pengaruhnya terhadap keputusan pembelian produk wardah.

Kata Kunci: Label Halal dan Celebrity Endorser, Keputusan Pembelian

ABSTRAK

Nama : Fitri Ramadhani

NIM : 90100114054

Prodi : Ekonomi Islam

Judul Skripsi : Pengaruh Labelisasi Halal, Harga dan *Celebrity Endorser* terhadap Keputusan Pembelian Produk Wardah

This research was aimed at : 1) Knowing and explaining the impact of the Halal label, price and celebrity endorser on the decision to purchase wardah product, and 2) Knowing and describing the variable celebrity endorser as variable that is dominant influence on the decision to purchase Wardah product among the students of faculty of economics and Islamic business.

This research is a quantitative research, which is the data collection technique used is library research and field research. As for the method used is an associative analysis technique, because the data in research is interval or ratio and for testing the hypothesis using multiple regressions. This research has got regression equations $Y = 15,173 + 0,323 X_1 + 0,299 X_2 + 0,438 X_3$, R value was 0.718 which signifies the relationship between the two variable is a strong category and R square was 0,516, this shows that all free variables (X) have a 71.8% contribution for the decision to purchase wardah products (Y), and the rest were affected by other variables.

This research shows that: 1) The halal label has a positive and significant impact on the decision to purchase wardah products among the students of the faculty of economic and Islamic business. 2) The price has no significant bearing on the decision to purchase wardah product among the students of faculty of economic and Islamic business. 3) Celebrity endorser has positive significant effect on the decision to purchase wardah product among the students of faculty of economic and Islamic business; and 4) celebrity endorser is the dominant variable in its influence over the decision to purchase wardah product.

Key words: The halal label, price, celebrity endorser, purchase decision

BAB I

PENDAHULUAN


A. Latar Belakang

Dewasa ini gaya hidup masyarakat di Indonesia semakin religius, hal ini dapat dilihat dari maraknya film dan lagu yang bertemakan Islam semakin digemari. Industri busana muslim saat ini semakin berkembang, dimulai dari munculnya trend hijaber hingga hijab syar'i di Indonesia. Hal ini tidak dapat dipungkiri karena mayoritas penduduk di Indonesia beragama Islam, selain itu dampak dari dakwah dan film religius yang merebak di budaya populer sehingga menambah kesadaran pada masyarakat muslim di Indonesia.¹

Di Indonesia kehalalan akan menjadi penting dalam kajian pemasaran, karena saat ini konsumen akan memperhatikan label halal yang tertera pada produk yang diperjual belikan di pasar. Kehalalan adalah pokok utama bagi umat muslim untuk bermuamalah agar senantiasa manusia selalu dijalan yang benar, disamping itu kehalalan diperintahkan dalam Alquran dan hadist. Islam mengajarkan kita agar senantiasa untuk mengkonsumsi yang ada dimuka bumi yang serba baik dan halal, baik makanan dan minuman bahkan selain itu seperti kosmetik, obat-obatan dan lain-lainnya. Kosmetik dan obat-obatan keduanya disebut halal apabila bahan-bahan yang terkandung dalam keduanya harus dari bahan baku pilihan yang sesuai syariat islam dan memiliki sertifikat halal dari Majelis Ulama Indonesia.

¹Premi Wahyu, *Pengaruh Label Halal Terhadap Keputusan Pembelian Kosmetik*, *Jurnal Ekonomi Syariah Indonesia*: Vol.VI, No.2 (2016),<http://www.ejournal.almaata.ac.id>(Diakses 11 Oktober).

Halal diperuntukan bagi segala sesuatu yang baik dan bersih yang dimakan atau dikonsumsi oleh manusia menurut syari'at Islam. Allah telah menegaskan dalam QS. Al-Nahl/16:114 yaitu :



Terjemahnya :

“Maka makanlah yang halal lagi baik dari rezeki yang telah diberikan Allah kepadamu; dan syukurilah nikmat Allah jika kamu hanya kepada-Nya saja menyembah”.²

Pada surat Al-Nahl ayat 114 tersebut dijelaskan Allah memerintahkan kepada manusia untuk memakan/memakai barang-barang yang sifatnya halal, hal ini dapat dianalogikan pada produk selain makanan yang dipergunakan oleh konsumen muslim termasuk kosmetik dan perawatan kulit.

Konsumen Islam cenderung memilih produk yang dinyatakan halal dibandingkan dengan produk yang belum dinyatakan halal oleh lembaga berwenang. Kesadaran pemahaman agama yang baik dan edukasi produsen mengenai sertifikat halal dan produknya. Hal ini akan berdampak semakin tingginya konsumen yang peduli tentang sertifikat label halal pada produk yang dibelinya, karena saat ini banyak konsumen yang semakin kritis dan memiliki pengetahuan produk yang baik sebelum melakukan keputusan pembelian.³

Demikian juga dengan minat konsumen mencoba kosmetik, karena kosmetik telah bergeser dari pelengkap menjadi kebutuhan bagi sebagian

²Departemen Agama RI, *Al-Qur'an dan Terjemahnya*, h. 208

³ Lihat, Ujang Sumarwan, *Perilaku Konsumen : Teori dan Penerapannya dalam Pemasaran*, (Jakarta: PT. Ghaliya Indonesia, 2011), h. 209.

kalangan. Tidak jarang, kosmetik menjadi kebutuhan primer dalam belanja bulanan. Wanita cenderung membelanjakan uangnya lebih banyak untuk penampilan seperti pakaian, alat-alat perawatan, kecantikan rambut dan sebagainya.

Menurut Belch, kosmetik adalah salah satu pembelian yang menekankan keterlibatan perasaan (emosional), sehingga terkadang figur atau tokoh idola yang menjadi *brand ambassador* pada suatu iklan kosmetik dapat menstimulan pembelian.⁴

Pemilihan *Celebrity* dalam penyampaian pesan tersebut nantinya diharapkan dapat menimbulkan dampak yang cepat dalam *brand awareness* dan *brand recognition*. Ketetapan memilih sumber pesan (*endorser*) dapat didasarkan pada atribut yang melekat pada *Endorser* tersebut.⁵ Penggunaan komunikator *Celebrity Endorser* yang memiliki karakteristik akan dapat mempengaruhi sikap (*attitudes*) atau tanggapan konsumen yang positif terhadap produk tersebut, sehingga konsumen akan mempertimbangkannya dalam proses pembelian dan diharapkan secara langsung mempengaruhi perilaku melalui alam bawah sadar. Dengan demikian konsumen dipengaruhi untuk membeli tanpa ada paksaan. Setelah terpengaruh secara sukarela, konsumen ingin dan senang kepada produk, maka apabila konsumen mempunyai kemampuan untuk membeli, pada akhirnya akan melakukan pembelian terhadap produk yang diinginkan di masa yang akan datang.⁶ Menurut Shimp lima atribut khusus *Endorser* dijelaskan dengan akronim TEARS yang meliputi (1) *Trustworthiness* (dapat dipercaya), (2) *Expertise*

⁴Rhenald Kasali, *Segmentasi, Targeting dan Positioning*. (Gramedia Pustaka, 1998), h. 34.

⁵A Shimp Terence, *Periklanan Promosi dan Aspek Tambahan Komunikasi Pemasaran Terpadu*, (Jakarta: Erlangga, 2003), h. 460.

⁶A Shimp Terence, *Periklanan Promosi dan Aspek Tambahan Komunikasi Pemasaran Terpadu*, h. 464.

(keahlian), (3) *Attractiveness* (daya tarik fisik), (4) *Respect* (menghormati), dan (5) *Similarity* (kesamaan dengan *audience* yang dituju).⁷

Celebrity adalah tokoh (aktor, penghibur atau atlet) yang dikenal masyarakat karena prestasinya di dalam bidang-bidang yang berbeda dari golongan produk yang didukung. *Celebrity* adalah *spokesperson* untuk sebuah *brand*. Selebriti secara definisi adalah orang-orang yang dikenal secara luas oleh masyarakat, baik itu seorang bintang film, penyanyi, atlet maupun model. Seperti diketahui, iklan sebenarnya merupakan bentuk penyampaian pesan suatu merek kepada konsumen.

Memanfaatkan keunggulan dari figur selebriti yang menginspirasi dengan segudang prestasi tentu saja memiliki dampak yang positif bagi produk yang dicitrakannya. *Celebrity* menarik perhatian dan membantu memperkenalkan produk kepada pelanggan, selebriti disukai oleh masyarakat umum mampu menarik *recall* yang lebih tinggi. Tugas utama *Endorser* adalah untuk menciptakan hubungan yang baik antara dirinya dan produk yang diiklankan sampai sikap positif yang dihasilkan terhadap konsumen dapat tercapai. Jika hal ini dikelola dengan baik oleh produsen dan *Endorser* akan memberikan stimuli pada konsumen, inilah yang menjadi strategi pemasaran dalam mempengaruhi konsumen dalam melihat kesan yang ditimbulkan oleh *Endorser*.

Wardah salah satu merek kosmetik yang digemari wanita Indonesia karena memberikan jaminan kenyamanan bagi konsumen melalui jaminan kehalalan produk kosmetiknya yang membantu konsumen terhindar dari penggunaan bahan yang diragukan kehalalannya. Tentunya kita tidak ingin melanggar apa yang telah disyariatkan oleh agama dalam mengkonsumsi suatu produk sehingga membuat

⁷A Shimp Terence, *Advertising Promotion and Other Aspects of Intergated Marketing Communication*, h. 251.

kita tidak nyaman dalam menggunakannya. Menurut Makmun komitmen wardah dalam menciptakan kosmetik halal diapresiasi oleh Euromonitor International In Cosmetics Paris tahun 2016, kosmetik halal ini mendapatkan Global Fastest Growing Brand tahun 2014-2015 dengan rentang pertumbuhan (20% - 100% pertumbuhan).⁸ Salah satu upaya yang dilakukan kosmetik Wardah adalah dengan menyelenggarakan promosi.

Wardah selalu menjadikan filosofi mereknya, yaitu *Earth, Love, Life* sebagai nyawa dalam setiap promosinya. Wardah salah satu merek produk kosmetik yang mengklaim pada iklannya sebagai produk kosmetik halal adalah wardah yang diproduksi oleh PT Pustaka Tradisi Ibu (PTI), mendapatkan anugerah halal tahun 2012 dari LPPOM MUI. Kategori ini dinilai berdasarkan program sosialisasi dan promosinya menepatkan aspek halal sebagai *selling point*. Strategi komunikasi dan promosi produk Wardah secara lugas juga mudah ditangkap oleh publik karena menggunakan beberapa selebriti yang memiliki kesan religius seperti Dewi Sandra, Lisa Namuri, Dian Pelangi dan Ayana. Selebriti yang dipilih wardah sebagai *Endorser* memiliki citra dan kesan diri yang dianggap mewakili nilai-nilai dari produk wardah, sejauh ini menggunakan *Celebrity Endorser* dalam mengkampanyekan pesan dari kosmetik halal dianggap cukup berhasil.⁹

Produk kosmetik *Wardah* yang banyak diminati oleh Mahasiswi Fakultas Ekonomi dan Bisnis Islam UIN Alauddin Makassar, karena mempunyai label halal, menggunakan beberapa selebriti yang memiliki kesan religius seperti Dewi Sandra, Dian Pelangi, Lisa Namuri, kualitasnya tidak kalah dari kosmetik ternama,

⁸ Mardian makmun, *Wardah Targetkan Kuasai Kosmetik halal di ASEAN*, <http://www.beritasatu.com/penampilan/391294-wardah-targetkan-kuasai-kosmetik-halal-diasean.html> (Diakses 11 Oktober 2019).

⁹A Shimp Terence, *Periklanan dan promosi*, (Jakarta: Erlangga, 2003), h.460

dibungkus dalam kemasan yang mewah namun harganya cukup terjangkau, sehingga penulis ingin mengetahui bahwa apakah label halal, harga dan *celebrity endorser* juga menjadi pertimbangan konsumen dalam keputusan pembelian produk kosmetik Wardah di kalangan Mahasiswi Fakultas Ekonomi dan Bisnis Islam UIN Alauddin Makassar, dengan kata lain dapatkah label halal, harga dan *celebrity endorser* tersebut memberikan pengaruh yang signifikan pada keputusan pembelian produk kosmetik wardah, maka dari itu penulis tertarik untuk meneliti tentang “*Pengaruh Label Halal, Harga dan Celebrity Endorser terhadap keputusan pembelian produk wardah (Studi Mahasiswi Fakultas Ekonomi dan Bisnis Islam UIN Alauddin Makassar)*”

B. Rumusan Masalah

Berdasarkan uraian latar belakang, maka rumusan masalah dalam penelitian ini ialah sebagai berikut:

1. Apakah Label Halal berpengaruh terhadap keputusan pembelian produk Wardah pada mahasiswi Fakultas Ekonomi dan Bisnis Islam UIN Alauddin?
2. Apakah Harga berpengaruh terhadap keputusan pembelian produk Wardah pada mahasiswi Fakultas Ekonomi dan Bisnis Islam UIN Alauddin?
3. Apakah *Celebrity Endorser* berpengaruh terhadap keputusan pembelian produk Wardah pada mahasiswi Fakultas Ekonomi dan Bisnis Islam UIN Alauddin?

C. Hipotesis

Berdasarkan uraian identifikasi masalah, maka penulis merumuskan hipotesis sebagai berikut :

1. Pengaruh *Labelisasi Halal* terhadap keputusan pembelian produk wardah

Labelisasi halal adalah pencantuman tulisan atau pernyataan halal pada kemasan produk untuk menunjukkan bahwa produk yang dimaksud berstatus sebagai produk halal. Labelisasi halal diperoleh setelah mendapatkan sertifikat halal.

Labelisasi Halal dikeluarkan oleh suatu lembaga khusus yaitu LPPOM MUI (Lembaga Pengkajian Pangan Obat-obatan dan Kosmetik Majelis Ulama Indonesia). Lembaga tersebut adalah lembaga yang bertugas untuk meneliti, mengkaji, menganalisa, dan memutuskan apakah produk-produk baik dilihat dari sisi kesehatan maupun dari sisi agama islam yakni telah dinyatakan halal atau boleh dan baik untuk dikonsumsi bagi umat muslim.¹⁰

Labelisasi halal berpengaruh terhadap keputusan pembelian konsumen karena umat Islam tidak hanya sekedar menggunakan, memproduksi barang atau kosmetik saja melainkan mereka melihat dari sisi kehalalan, kesehatan, kesucian dan baik karena itu merupakan perintah agama dan hukumnya wajib. Peran penting label halal sejalan dengan hasil penelitian Vivi Rahmawati, dalam jurnalnya yang berjudul “Pengaruh atribut produk dan label halal sebagai variabel moderating terhadap keputusan pembelian produk kosmetik wardah dikota Semarang mengemukakan bahwa labelisasi halal berpengaruh signifikan terhadap keputusan pembelian produk kosmetik di Semarang.”¹¹ Sehingga *Labelisasi Halal* diduga berpengaruh signifikan terhadap keputusan pembelian kosmetik wardah pada mahasiswa Fakultas Ekonomi dan Bisnis Islam UIN Alauddin Makassar.

¹⁰Ridho Nugroho, “*Mengapa Kosmetik Berlabel halal penting*”.<http://Mengapa-kosmetik-Berlabel-Halal-Penting.htm> (Diakses 08 Oktober 2018).

¹¹Vivi Rahmawati, *Pengaruh Atribut Produk dan Label Halal sebagai Variabel Moderating terhadap Keputusan Pembelian Produk Kosmetik Wardah di Kota Semarang*. 2014, http://www.jurnal_13711.pdf. (Diakses 08 Oktober 2018).

2. Pengaruh Harga terhadap keputusan pembelian produk wardah

Harga secara tidak langsung akan selalu dikaitkan dengan kualitas produk. Apabila harga yang ditetapkan tidak sesuai dengan kualitas maka akan mempengaruhi konsumen dalam membeli produk. Pada tingkat harga tertentu, bila manfaat yang dirasakan konsumen meningkat, maka nilainya akan meningkat pula. Sehingga keputusan konsumen untuk melakukan pembelian terhadap produk akan meningkat.

Sering kali, konsumen melihat kualitas produk dari segi harganya. Apabila harga tinggi, maka tidak diragukan lagi kualitasnya. Namun berbeda halnya dengan merek Wardah. Merek wardah menawarkan produk dengan kualitas yang terbaik dan harga yang sesuai. Harga yang ditawarkan produk wardah cenderung terjangkau sehingga dapat mempengaruhi keputusan pembelian. Peran penting harga sejalan dengan hasil penelitian Purwatiheri Setiawan dan Rohmawati, dalam jurnalnya “Pengaruh harga dan kualitas produk terhadap keputusan pembelian motor honda matic beat (Studi kasus pada PT.Nusantara solar sakti) mengemukakan bahwa harga berpengaruh positif terhadap keputusan pembelian.”¹² Sehingga harga diduga berpengaruh signifikan terhadap keputusan pembelian kosmetik wardah pada mahasiswi Fakultas Ekonomi dan Bisnis Islam UIN Alauddin Makassar.

3. Pengaruh *Celebrity Endorser* terhadap keputusan pembelian produk wardah

Celebrity Endorser adalah penggunaan narasumber sebagai figur yang menarik atau populer dalam iklan, hal ini merupakan salah satu cara kreatif untuk menyampaikan pesan agar pesan yang disampaikan dapat mencapai

¹²Purwatiheri Setiawan dan Rohmawati, *Pengaruh Harga dan Kualitas Produk terhadap Keputusan Pembelian Motor Honda Matic Beat*, *Jurnal Ekonomi dan Informasi Akuntansi (JENIUS)* : Vol.2 No.3 (2012), http://www.jurnal_JE02032012.pdf. (Diakses 24 Januari 2019).

perhatian yang lebih tinggi dan dapat diingat.¹³ Keberhasilan sebuah iklan tidak terlepas dari seorang bintang iklan (*Celebrity Endorser*) dalam mempromosikan sebuah merek produk, terutama bila iklan tersebut ditayangkan di media televisi. Penggunaan bintang iklan dalam sebuah media televisi merupakan alternatif strategi yang tepat untuk memperkenalkan produk kepada konsumen. Pesan yang dibawakan oleh sumber yang terkenal dan menarik umumnya mampu mencuri perhatian dan *recall* yang lebih tinggi.

Celebrity Endorser berpengaruh terhadap keputusan pembelian salah satunya oleh keterlibatan yang dirasakan oleh konsumen terhadap produk yang akan mereka beli. Pengaruh perasaan pada konsumen menjadi peluang bagi perusahaan dan memanfaatkan keunggulan dari figur selebriti yang menginspirasi dengan segudang prestasi tentu saja memiliki dampak yang positif bagi produk yang dicitrakannya. Peran penting *Celebrity Endorser* sejalan dengan hasil penelitian Premi Wahyu Widyaningrum, dalam jurnalnya yang berjudul “Pengaruh label halal dan *Celebrity Endorser* terhadap keputusan pembelian (Survei Pada Konsumen Wardah di Ponorogo) mengemukakan bahwa Label Halal berpengaruh signifikan terhadap keputusan pembelian dan *Celebrity Endorser* berpengaruh signifikan terhadap keputusan pembelian.¹⁴ Sehingga *Celebrity Endorser* diduga berpengaruh signifikan terhadap keputusan pembelian produk wardah mahasiswa Fakultas Ekonomi dan Bisnis Islam UIN Alauddin Makassar.

¹³Philip Kotler dan Keller Kevin Lane, *Principles of Marketing*, (New Jersey: Prentice Hall, 2009), h. 519.

¹⁴Premi Wahyu, *Pengaruh Label Halal Terhadap Keputusan Pembelian*, *Jurnal Ekonomi Syariah Indonesia*.: Vol. VI, No.2(2016), <http://www.ejournal.almaata.ac.id> (Diakses 11 oktober)

D. Definisi Operasional dan Ruang Lingkup Penelitian

1. Definisi Operasional

Penelitian ini menggunakan dua Variabel yaitu: Variabel independen (variabel bebas) dan variabel dependen (variabel terikat). Variabel independen adalah variabel yang mempengaruhi variabel lainnya. Variabel independen dalam penelitian ini adalah labelisasi halal (X1), Harga (X2) dan *Celebrity Endorser* (X3). Sedangkan, variabel dependen adalah variabel yang dipengaruhi oleh variabel lain. Variabel dependen dalam penelitian ini adalah keputusan pembelian (Y).

a. Variabel Independent (X1)

Labelisasi Halal adalah pencantuman tulisan atau pernyataan halal pada kemasan produk untuk menunjukkan bahwa produk yang dimaksud berstatus sebagai produk halal. Label halal diperoleh setelah mendapatkan sertifikat halal.

Tabel 1.1 : Indikator Variabel-X1

Variabel	Indikator
Labelisasi Halal (X1)	a. Pengetahuan b. Tulisan c. Kepercayaan d. Penilaian terhadap labelisasi halal. ¹⁵

b. Variabel Independent (X2)

Harga merupakan salah satu penentu keberhasilan suatu perusahaan karena harga menentukan seberapa besar keuntungan yang akan diperoleh perusahaan dari penjualan produknya. Harga digunakan untuk memberikan nilai finansial pada suatu produk barang dan jasa. Harga adalah persepsi konsumen atas manfaat-manfaat karena memiliki atau menggunakan suatu produk atau jasa.

¹⁵ Mahwiyah, *Pengaruh Label Halal Terhadap Produk Makanan*, http://www.jurnal_13811.pdf. (Diakses 11 Oktober 2018).

Tabel 1.2 : Indikator Variabel-X2

Variabel	Indikator
Harga (X2)	a. <i>Attractiveness</i> b. <i>Fairness</i> . ¹⁶

c. Variabel Independent (X3)

Celebrity Endorser (Artis) sebagai pendukung iklan yang ditampilkan untuk menyampaikan pesan. *Endorser* sering juga disebut sumber langsung, yaitu seorang pembicara yang mengantarkan sebuah pesan atau memperagakan sebuah produk atau jasa.

Tabel 1.3: Indikator Variabel-X3

Variabel	Indikator
Celebrity Endorser (X3)	a. <i>Trustworthiness</i> (dapat dipercaya) b. <i>Expertise</i> (keahlian) c. <i>Attractiveness</i> (daya tarik fisik) d. <i>Respect</i> (menghormati) e. <i>Similarity</i> (kesamaan dengan <i>audience</i> yang dituju). ¹⁷

d. Variabel dependent (Y)

Keputusan pembelian adalah perihal yang berkaitan dengan segala putusan yang telah ditetapkan (sesudah dipertimbangkan, dipikirkan, dan sebagainya) terhadap pembelian suatu produk. Keputusan pembelian menurut Helga Drumood adalah mengidentifikasi semua pilihan yang mungkin untuk memecahkan persoalan ini dan memilih pilihan-pilihan secara sistematis dan obyektif serta

¹⁶ Leon G.Schiffman dan Leslie Lazar Kanuk, *Consumer Behavior*. Fifth Edition (New Jersey : Prentice Hall, 2000), h.160-161.

¹⁷Premi Wahyu, *Pengaruh Label Halal Terhadap Keputusan Pembelian, Jurnal Ekonomi Syariah Indonesia*: Vol. VI, No. 2 (2016), <http://www.ejournal.almaata.ac.id> (Diakses 11 Oktober)

sasaran-sasarannya yang menentukan keuntungan serta kerugiannya masing-masing.¹⁸

Tabel 1.4 :Indikator Variabel Y

Variabel	Indikator
Keputusan Pembelian (Y)	a. Kebutuhan b. Pengalaman c. Banyak alternatif d. Keyakinan. ¹⁹

2. Ruang Lingkup Penelitian

Adapun Ruang Lingkup Penelitian yaitu:

- Objek Penelitian. Penelitian ini fokus pada Keputusan Pembelian Produk Kosmetik Wardah sebagai kosmetik halal. Penulis ingin mengetahui pengaruh Label halal, harga dan *celebrity endorser* terhadap produk kosmetik wardah.
- Subjek Penelitian. Penelitian ini ditujukan kepada Mahasiswi Fakultas Ekonomi dan Bisnis Islam UIN Alauddin Makassar yang memakai produk kosmetik wardah.

E. Kajian Pustaka

Tabel 1.5
Penelitian Terdahulu

Peneliti	Tahun	Judul penelitian	Hasil penelitian
1	2	3	4
Puthud Wijanarko	2016	Pengaruh <i>Celebrity Endorser</i> terhadap citra merek dan dampaknya pada keputusan pembelian.	Menunjukkan bahwa variabel <i>celebrity endorser</i> berpengaruh signifikan terhadap variabel citra merek. Variabel citra merek berpengaruh signifikan terhadap variabel keputusan pembelian, variabel

¹⁸Ujang Sumarwan, *Perilaku Konsumen Teori dan Penerapannya Dalam Pemasaran Edisi 2*. (Cet; 1, Jakarta: Ghalia Indonesia,2011), h.1

¹⁹Suswardji, *Pengaruh Label Halal Terhadap Produk Mie Instan*, http://www.jurnal_13911 (Diakses 08 Oktober 2018).

			<i>celebrity endorser</i> berpengaruh signifikan terhadap keputusan pembelian. ²⁰
Vivi Rahmawati	2015	Pengaruh atribut produk & label halal sebagai variabelmoderating terhadap keputusan pembelian produk kosmetik wardah di kota Semarang.	Atribut produk berpengaruh signifikan terhadap keputusan pembelian dan label halal dapat memperkuat hubungan langsung antara pengaruh atribut produk terhadap keputusan pembelian. ²¹
Mutia	2015	Pengaruh label halal, iklan, televisi & <i>celebrity endorser</i> terhadap keputusan pembelian.	Menunjukkan bahwa secara bersamaan label halal, iklan, televisi dan <i>celebrity endorser</i> memiliki pengaruh yang signifikan terhadap keputusan pembelian.
Premi Wahyu Widyiningrum	2016	Pengaruh label halal dan <i>celebrity endorser</i> terhadap keputusan pembelian (survei pada konsumen wardah di ponorogo).	Label halal berpengaruh signifikan terhadap keputusan pembelian dan <i>celebrity endorser</i> berpengaruh signifikan terhadap keputusan pembelian. ²²
Purwatiheri Setiawan Rohmawati	2012	Pengaruh harga dan kualitas produk terhadap keputusan pembelian motor honda matic beat.	Harga dan kualitas produk berpengaruh positif terhadap keputusan pembelian. ²³
Vivil Yazia	2014	Pengaruh kualitas produk, harga dan iklan terhadap keputusan pembelian handphone blackberry.	Kualitas produk dan iklan berpengaruh terhadap keputusan pembelian dan harga tidak berpengaruh terhadap keputusan pembelian handphone blackberry. ²⁴

²⁰ Puthud Wijanarko, *Pengaruh Celebrity Endorser terhadap Citra Merek dan dampaknya pada keputusan pembelian*, *Jurnal Administrasi Bisnis*: Vol. 34 No. 1 (2016), http://www.jurnal_54821.df. (Diakses 11 Oktober 2018).

²¹ Vivi Rahmawati, *Pengaruh Atribut Produk dan Label Halal sebagai Variabel Moderating terhadap Keputusan Pembelian Produk Kosmetik Wardah di Kota Semarang*. 2014, http://www.jurnal_13711.pdf. (Diakses 08 Oktober 2018).

²² Premi Wahyu, *Pengaruh Label Halal terhadap Keputusan Pembelian*, *Jurnal Ekonomi Syariah Indonesia*: Vol. VI, No.2 (2016), <http://www.ejournal.almaata.ac.id>. (Diakses 11 Oktober).

²³ Purwatiheri Setiawan dan Rohmawati, *Pengaruh Harga dan Kualitas Produk terhadap Keputusan Pembelian Motor Honda Matic Beat*, *Jurnal Ekonomi dan Informasi Akuntansi (JENIUS)* : Vol.2 No.3 (2012), http://www.jurnal_JE02032012.pdf. (Diakses 24 Januari 2019).

²⁴ Vivil Yazia, *Pengaruh Kualitas Produk, Harga dan Iklan terhadap Keputusan Pembelian Handphone Blackberry*, *Jurnal of Ekonomi and Education* : Vol.2 No.2 (2014), http://www.jurnal_42998.pdf (Diakses 9 Maret 2019).

F. Tujuan dan Kegunaan Penelitian

1. Tujuan Penelitian

Tujuan yang ingin dicapai dari penelitian ini adalah untuk:

- a. Untuk mengetahui apakah Label Halal berpengaruh dan signifikan terhadap keputusan pembelian produk kosmetik wardah dikalangan mahasiswi Fakultas Ekonomi dan Bisnis Islam UIN Alauddin Makassar.
- b. Untuk mengetahui apakah Harga berpengaruh dan signifikan terhadap keputusan pembelian produk kosmetik wardah dikalangan mahasiswi Fakultas Ekonomi dan Bisnis Islam UIN Alauddin Makassar.
- c. Untuk mengetahui apakah *Celebrity Endorser* berpengaruh dan signifikan terhadap keputusan pembelian produk kosmetik wardah dikalangan mahasiswi Fakultas Ekonomi dan Bisnis Islam UIN Alauddin Makassar.

2. Kegunaan Penelitian

Sedangkan kegunaan dari penelitian ini adalah sebagai berikut:

- a. Kegunaan Ilmiah : Sebagai tambahan pengetahuan dalam menganalisis masalah dengan membandingkan teori dan praktek secara nyata, sebagai bahan informasi bagi para peneliti selanjutnya.
- b. Kegunaan bagi Masyarakat : Sebagai panduan kontribusi terhadap konsumen dan produsen untuk memilih produk yang baik.
- c. Kegunaan bagi Peneliti : Sebagai sarana untuk menerapkan ilmu-ilmu teoritis serta mengembangkannya, menambah pengetahuan, pengalaman serta wawasan.

BAB II

TINJAUAN TEORITIS

A. Perilaku Konsumen

1. Pengertian Perilaku Konsumen

Menurut Kotler dan Keller, perilaku konsumen adalah studi tentang bagaimana individu, kelompok, dan organisasi memilih, membeli, menggunakan dan bagaimana barang, jasa, ide, atau pengalaman untuk memuaskan kebutuhan dan keinginan konsumen. Studi perilaku konsumen terpusat pada ciri individu mengambil keputusan untuk memanfaatkan sumber daya yang tersedia (waktu, uang, usaha) guna membeli barang-barang yang berhubungan dengan konsumsi. Hal ini mencakup apa yang di beli, mengapa konsumen membeli, kapan konsumen membeli, dimana konsumen membeli, seberapa sering konsumen membeli, dan seberapa sering konsumen menggunakannya.²⁵

Schiffman dan Kanuk menerangkan tentang definisi perilaku konsumen sebagai berikut:

The Behavior that consumers display in searching for purchasing, using, evaluating, and disposing of products, services, and ideas which they expect to satisfy their needs” (Perilaku yang ditunjukkan oleh konsumen dalam pencariannya untuk membeli, menggunakan, mengevaluasi, dan membuang produk, jasa dan ide yang mereka kira dapat memenuhi kebutuhan mereka).²⁶

Sedangkan Engel, Black well dan Miniard mengartikannya sebagai: *“Cunsomer behavior as those activities directly involved in obtaining, consuming, and disposing of products and services, including the decision*

²⁵Philip Kotler dan Kevin L. Keller, *Manajemen Pemasaran*, (Indonesia: PT. Macanan Jaya Cemerlang, 2013), h.166.

²⁶Leon G.Schiffman dan Leslie Lazar Kanuk, *Consumer Behavior* (New Jersey: Pearson Prentice Hall,2004), h.8.

processes that precede and follow the action".(Perilaku konsumen sebagai tindakan yang langsung terlibat dapat mendapatkan, mengkonsumsi, dan menghabiskan produk dan jasa, termasuk proses keputusan yang mendahului dan mengikuti tindakan ini).²⁷

Variasi definisi lainnya seperti yang dikutip oleh Ujang Sumarwan sebagai berikut:“Perilaku yang ditunjukkan oleh orang-orang dalam merencanakan, membeli, dan menggunakan barang-barang ekonomi dan jasa”. Dengan kata lain, perilaku konsumen meliputi aktivitas bagaimana Individu, kelompok, dan organisasi. Memilih, membeli, dan memakai, dan membuang barang, jasa, dan gagasan atau pengalaman dalam rangka memuaskan kebutuhan dan hasrat mereka.

2. Faktor Yang Mempengaruhi Perilaku Konsumen

Engel, Blackwell dan Miniard berpendapat bahwa “konsumen dapat dipengaruhi perilakunya menurut kehendak pihak yang berkepentingan.”²⁸ Lebih lanjut, Engel juga menyebutkan sedikitnya ada 3 faktor yang menjadi pengaruh yang mendasari pada perilaku konsumen, yaitu:

- a. Pengaruh Lingkungan: Konsumen hidup dalam lingkungan yang kompleks dimana keputusan mereka di pengaruhi oleh : Budaya, Kelas Sosial, Pengaruh Pribadi, Keluarga, dan Situasi.
- b. Perbedaan dan Pengaruh individual: Konsumen juga dipengaruhi faktor internal yang menggerak dan mempengaruhi perilaku mereka. Faktor internal ini sangat mungkin berbeda antar individu sehingga akan menghasilkan keputusan dan perilaku yang berbeda pula. Faktor-Faktor tersebut adalah: Sumber daya konsumen, Motivasi dan keterlibatan, Pengetahuan, Sikap, dan Kepribadian, gaya hidup, serta demografi.

²⁷F. James Engel; Roger D.Blackwell; Paul W.Miniard, *Perilaku Konsumen*,(Jakarta: Binarupa Aksara, 2004), h.4.

²⁸F. James Engel; Roger D.Blackwell; Paul W.Miniard, *Perilaku Konsumen*.

c. Proses Psikologis: Proses psikologis dari konsumen akan membawa mereka pada proses berikut: (1) Pengolahan Informasi, (2) Pembelajaran, dan (3) Perubahan sikap/Perilaku, yang semuanya akan memberikan dampak pada penentuan keputusan mereka.

Senada dengan, Philip Kotler menyebutkan setidaknya ada 4 faktor yang mempengaruhi perilaku konsumen yaitu: “faktor budaya, sosial, kepribadian, dan kejiwaan.”²⁹

3. Proses Keputusan Pembelian Konsumen

Salah satu keputusan yang penting diambil konsumen dan harus mendapat Perhatian yang besar dari para pemasar adalah keputusan pembelian konsumen, menurut Kotler untuk sampai kepada keputusan pembelian konsumen akan melewati 5 tahap yaitu:

- a. *Problem Recognition*,
- b. *Information Search*,
- c. *Alternative Evaluation*,
- d. *Purchase Decision*, dan
- e. *Post Purchase Behavior*.³⁰

Problem Recognition, tahap dimana pembeli mengenali masalah atau kebutuhan nya. Pembeli merasakan perbedaan antara keadaan aktualnya dengan keadaan yang diinginkannya, kebutuhan tersebut dapat dipicu oleh rangsangan internal seperti lapar dan haus yang bila mencapai titik tertentu akan menjadi sebuah dorongan dan rangsangan eksternal.

Information Search, Setelah tergerak oleh stimuli konsumen berusaha mencari informasi lebih banyak tentang hal yang dikenali sebagai kebutuhan nya. Konsumen memperoleh info dari sumber pribadi (keluarga, teman, tetangga, dan

²⁹Philip Kotler, *Prinsip-Prinsip Pemasaran*. Edisi Bahasa Indonesia (Jakarta: Erlangga,2001), h.197.

³⁰Philip Kotler, *Manajemen Pemasaran*. Edisi Bahasa Indonesia (Jakarta: Pearson Education Asia,2000), h.192.

kenalan), komersial (iklan, tenaga penjual, perantara, kemasan), publik (media massa, organisasi pembuat peringkat), dan sumber pengalaman (peng-kajian, pemakaian produk).

Alternative Evaluation, tahapan dimana konsumen memperoleh informasi tentang suatu objek dan membuat penilaian akhir. Tahap ini konsumen menyempitkan pilihan hingga alternatif yang dipilih berdasarkan besarnya kesesuaian antara manfaat yang diinginkan dengan yang bisa diberikan oleh pilihan produk yang tersedia.

Purchase Decision, tahapan dimana konsumen telah memiliki pilihan dan siap melakukan transaksi pembelian atau pertukaran antara uang atau janji untuk membayar dengan hak kepemilikan atau penggunaan suatu benda.

Post Purchase Behavior, tahapan dimana konsumen akan meng-alami dua kemungkinan yaitu kepuasan dan ketidakpuasan terhadap pilihan yang diambilnya.

Indikator-indikator yang mempengaruhi keputusan pembelian³¹:

- 1) Kebutuhan. Kebutuhan adalah segala sesuatu yang dibutuhkan manusia untuk mempertahankan hidup serta untuk memperoleh kesejahteraan dan keamanan.
- 2) Pengalaman. Pengalaman adalah kejadian yang pernah dialami dan sudah lama atau baru saja terjadi.
- 3) Banyak alternatif. Banyak alternatif yaitu banyak pilihan diantara dua atau beberapa kemungkinan.
- 4) Keyakinan. Keyakinan adalah suatu sikap manusia yang ditunjukkan saat ia merasa cukup tau dan menyimpulkan bahwa dirinya telah mencapai kebenaran.

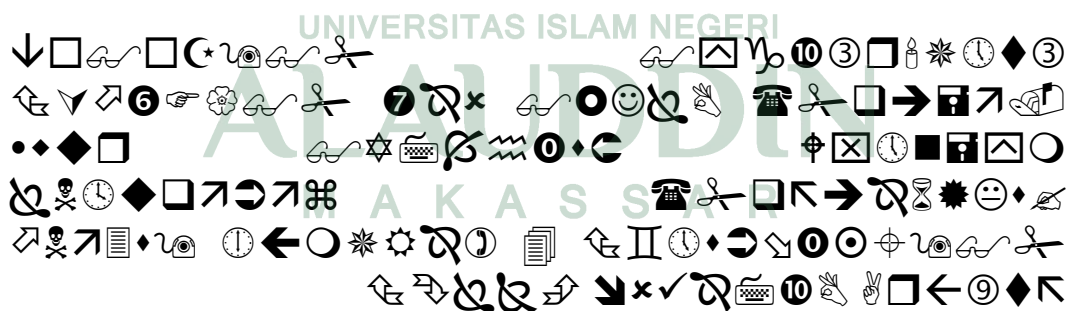
³¹Philip Kotler, Kevin Lane Keller, *Manajemen Pemasaran. Edisi ke 13* (Jakarta : Erlangga, 2009), h. 185.

B. Perilaku Konsumen dalam Perspektif Ekonomi Islam

1. Prinsip Dasar Konsumsi Islam

Fokus pembahasan Ekonomi Islam pada hakekatnya terletak pada penyikapan manusia pada harta. Termasuk didalamnya semua perilaku manusia dalam mencari harta (produksi), menyimpan harta (mengelola kekayaan) dan membelanjakan harta (konsumsi). Prinsip utama dalam Sistem Ekonomi Islam yang diisyaratkan dalam Al Qur'an: Hidup hemat dan tidak bermewah-mewah, bermakna juga bahwa tindakan-tindakan ekonomi hanyalah sekedar untuk memenuhi kebutuhan (*needs*) bukan memuaskan keinginan (*wants*).³² Abdul Mannan mengatakan sikap tidak berlebih-lebihan dan mengutamakan kepentingan orang lain adalah yang paling penting yang diartikan secara luas.³³ Menjalankan usaha-usaha yang halal, dari produk atau komoditi, manajemen, proses produksi hingga proses sirkulasi atau distribusi haruslah ada dalam kerangka halal. Usaha-usaha tadi tidak boleh bersentuhan dengan judi (*maisir*) dan spekulasi (*gharar*).

Sebagaimana firman Allah dalam QS. Al Baqarah/2:168 yaitu:



³²Ali Sakti, "Sistem Ekonomi Islam", *Filosofi dan Bangunannya*. (Jakarta: Paradigma & AQSA Publishing, 2003), h.55.

³³Abdul Mannan, *Teori dan Praktek Ekonomi Islam*, (Yogyakarta :Dana Bhakti Wakaf, 1995), h. 113.

Terjemahnya :

Hai sekalian manusia, makanlah yang halal lagi baik dari apa yang terdapat di bumi, dan janganlah kamu mengikuti langkah-langkah syaitan; Karena Sesungguhnya syaitan itu adalah musuh yang nyata bagimu.³⁴

Seorang muslim harus yakin akan adanya kehidupan setelah dunia yaitu akhirat. Dengan ini maka manusia akan melakukan dua jenis konsumsi yaitu untuk kepentingan dunia dan juga akhirat.³⁵ Menurut Mannan, konsumsi yang dilakukan seseorang yang menggunakan aturan Islam harus memenuhi lima prinsip, yaitu prinsip keadilan, prinsip keberhasilan, prinsip kesederhanaan, prinsip kemurahan hati, dan prinsip moralitas.³⁶ Sedangkan Yusuf Qaradhawi menjelaskan bahwa dalam konsumsi terdapat tiga prinsip yaitu membelanjakan harta dalam kebaikan dan menjauhi sifat kikir, tidak melakukan kemubaziran dan kesederhanaan. Pendapat para tokoh ini, pada intinya adalah satu yaitu bersumber pada Al-Qur'an dan Sunnah.³⁷

2. Teori Perilaku Konsumen Islam

Terdapat empat prinsip dalam sistem ekonomi Islam dalam menyikapi permasalahan tentang perilaku konsumen, termasuk konsumsi di dalamnya; Hidup hemat dan tidak bermewah-mewah, bahwa tindakan ekonomi diperuntukkan untuk pemenuhan kebutuhan hidup (*needs*) bukan pemuasan keinginan (*wants*). Implementasi zakat yang diwajibkan dan infak, shadaqah, wakaf, hadiah, yang bersifat sukarela, mempunyai pengaruh terhadap perilaku konsumen muslim.

³⁴Departement Agama RI, *Al-Qur'an dan Terjemahannya*, h. 25


³⁵Anto Hendrie, *Pengantar Ekonomi Mikro Islami*, (Yogyakarta: Ekonosia, 2003), h. 143.

³⁶Abdul Mannan, *Teori dan Praktek Ekonomi Islam*, (Yogyakarta : Dana Bhakti Wakaf, 1995), h. 201.

³⁷Yusuf Qardhawi, *Norma dan Etika Ekonomi Islam*, (Jakarta : Gema Insani New Edition, 1995), h.76.

Menjalankan usaha-usaha yang halal, jauh dari riba, maisir dan gharar, meliputi bahan baku, proses produksi out put produksi hingga proses distribusi dan konsumsi harus dalam kerangka halal.

Dari prinsip-prinsip demikian, terlihat bahwa model perilaku muslim dalam menyikapi harta benda dan jasa bukanlah merupakan tujuan. Kesemuanya merupakan media untuk akumulasi kebaikan dan pahala demi tercapainya *falah* (kebahagian dunia akhirat). Harta merupakan pokok kehidupan karenanya harus dijaga dan dikembangkan melalui pola-pola produktif (QS. An-Nisa:4/5).



Terjemahnya:

Dan janganlah kamu serahkan kepada orang-orang yang belum Sempurna akal nya, harta (mereka yang ada dalam kekuasaanmu) yang dijadikan Allah sebagai pokok kehidupan. berilah mereka belanja dan Pakaian (dari hasil harta itu) dan ucapkanlah kepada mereka kata-kata yang baik.³⁸

Islam memandang segala yang ada di muka bumi dan seisinya adalah milik Allah SWT, yang diciptakan untuk manusia. Manusia boleh memilikinya secara sempurna namun tetap dalam Kekuasaan Allah SWT. Karena itu, kepemilikan manusia atas harta benda merupakan amanah. Dengan nilai amanah itulah manusia dituntut untuk menyikapi harta benda untuk mendapatkannya dengan cara yang benar, proses yang benar dan pengelolaan dan pengembangan yang benar pula.

³⁸Departement Agama RI, *Al-Qur'an dan Terjemahannya*, h. 76.

Sebaliknya dalam perspektif konvensional, harta merupakan asset yang menjadi hak pribadi. Sepanjang kepemilikan harta tidak melanggar hukum atau undang-undang, maka harta menjadi hak penuh pemiliknya. Dengan demikian perbedaan Islam dan konvensional tentang harta terletak pada perbedaan cara pandang. Islam cenderung melihat harta berdasarkan *flow concept* sedangkan konvensional memandangnya berdasarkan *stock concept*.

Namun pada tingkatan praktis, perilaku ekonomi sangat ditentukan oleh tingkat keyakinan atau keimanan seseorang atau sekelompok orang yang kemudian membentuk kecenderungan perilaku konsumsi dan produksi di pasar. Dengan demikian dapat disimpulkan tiga karakteristik perilaku ekonomi dengan menggunakan tingkat keimanan sebagai asumsi.

Ketika keimanan ada pada tingkat yang cukup baik, maka motif berkonsumsi atau berproduksi akan didominasi oleh tiga motif utama tadi, masalah, kebutuhan dan kewajiban. Ketika keimanan ada pada tingkat yang kurang baik, maka motifnya tidak didominasi hanya oleh tiga hal tadi tapi juga kemudian akan dipengaruhi secara signifikan oleh ego, rasionalisme dan keinginan-keinginan yang bersifat individualitas. Ketika keimanan ada pada tingkat yang buruk, maka motif berekonomi tentu saja akan didominasi oleh nilai-nilai individualitas, ego, keinginan dan rasionalisme. Demikian pula dalam konsumsi, Islam memosisikan sebagai bagian dari aktifitas ekonomi yang bertujuan mengumpulkan pahala menuju *falah* (kebahagian dunia dan akhirat).

Sementara itu Yusuf Qardhawi menyebutkan beberapa variabel moral dalam berkomunikasi, di antaranya; konsumsi atas alasan dan pada barang-barang yang baik (halal), berhemat, tidak bermewah-mewah, menjauhi hutang, menjauhi kebakhilan dan kekikiran. Dengan demikian aktifitas konsumsi merupakan salah satu aktifitas ekonomi manusia yang bertujuan untuk meningkatkan ibadah dan

keimanan kepada Allah SWT dalam rangka mendapatkan kemenangan, kedamaian dan kesejahteraan akhirat (*falah*), baik dengan membelanjakan uang atau pendapatannya untuk keperluan dirinya maupun untuk amal shaleh bagi sesamanya. Sedangkan pada perspektif konvensional, aktifitas konsumsi sangat erat kaitannya dengan maksimalisasi kepuasan (*utility*).³⁹

Muhammad Muflih menjelaskan tentang konsumsi dalam Islam bahwa perilaku seorang konsumen harus mencerminkan hubungan dirinya dengan Allah SWT. Seorang konsumen muslim akan mengalokasikan pendapatannya untuk memenuhi kebutuhan dunia dan akhiratnya. Konsumsi tidak dapat dipisahkan dari peranan keimanan. Peranan keimanan menjadi tolak ukur penting karena keimanan memberikan cara pandang dunia yang cenderung mempengaruhi kepribadian manusia, yang dalam bentuk perilaku, gaya hidup, selera, sikap-sikap terhadap sesama manusia, sumber daya, dan ekologi. Keimanan sangat mempengaruhi sifat, kuantitas, dan kualitas konsumsi baik dalam bentuk kepuasan material maupun spritual.⁴⁰

Dari definisi diatas, dapat ditarik beberapa kesimpulan bahwa pengertian perilaku konsumen yaitu: Perilaku konsumen menyoroti perilaku individu dan rumah tangga. Perilaku konsumen menyangkut suatu proses keputusan sebelum pembelian serta tindakan dalam memperoleh, memakai, mengkonsumsi, dan menghabiskan produk. Mengetahui perilaku konsumen meliputi perilaku yang dapat diamati seperti jumlah yang dibelanjakan, kapan, dengan siapa, oleh siapa, dan bagaimana barang yang sudah dibeli dikonsumsi. Termasuk juga variabel-variabel yang tidak dapat diamati seperti nilai-nilai yang dimiliki konsumen kebutuhan pribadi, persepsi, bagaimana mereka mengevaluasi alternatif, dan apa

³⁹Yusuf Qardhawi, *Norma dan Etika Ekonomi Islam*, (Jakarta: Gema Insani New Edition, 1995), h.103.

⁴⁰Muhammad Muflih, *Perilaku Konsumen dalam Prespektif Ilmu Ekonomi Islam*, (Jakarta: Raja Grafindo Persada, 2006). h. 187.

yang mereka rasakan tentang kepemilikan dan penggunaan produk yang bermacam-macam. Perilaku konsumen merupakan perkembangan dari psikologi konsumen dalam penelitian yang merupakan perluasan pengambilan keputusan konsumen dalam bidang perilaku ekonomi dan psikologi ekonomi.⁴¹

C. Harga

1. Pengertian Harga

Menurut Kotler dan Amstrong, harga adalah sejumlah uang yang harus dibayarkan konsumen untuk mendapatkan suatu barang atau jasa.⁴² Menetapkan satu harga untuk semua pembeli adalah ide yang relatif modern yang timbul bersama perkembangan perdagangan. Empat unsur bauran pemasaran tradisional, harga adalah elemen yang paling mudah diubah dan diadaptasikan dengan dinamika pasar. Tjiptono mengatakan bahwa harga memainkan peranan penting bagi perekonomian secara makro, konsumen dan perusahaan.⁴³

- a. Bagi perekonomian, harga merupakan dasar dalam sistem perekonomian karena harga berpengaruh terhadap alokasi faktor-faktor produksi seperti tenaga kerja, modal dan kewirausahaan.
- b. Bagi konsumen, pembeli yang sangat sensitif terhadap faktor harga (menjadikan harga sebagai satu-satunya pertimbangan membeli produk) dan adapula yang tidak.
- c. Bagi perusahaan, dibandingkan dengan bauran pemasaran lainnya (produk, distribusi dan promosi) yang membutuhkan satu-satunya elemen bauran pemasaran yang mendatangkan pendapatan.

⁴¹Muhammad Muflih, *Perilaku Konsumen dalam Prespektif Ilmu Ekonomi Islam*, (Jakarta : Raja Grafindo Persada, 2006), h. 15.

⁴² Philip Kotler dan Amstrong, *Principles of Marketing Sixteenth Edition*, (London: Pearson Pretice Hall, 2016), h. 78.

⁴³ Fandy Tjiptono, *Strategi Pemasaran*, edisi kedua (Yogyakarta: Andi, 2007), h.471.

Harga adalah inti dari kegiatan pemasaran untuk menghasilkan laba atau keuntungan. Keputusan harga dapat terlaksana dengan baik bila pemasar memiliki informasi mengenai sikap, perilaku konsumen serta informasi detail mengenai pesaing. Perusahaan harus mempertimbangkan banyak faktor dalam menentukan kebijakan penetapan harga, yaitu:

- 1) Memilih tujuan penetapan harga
- 2) Menentukan permintaan
- 3) Memperkirakan biaya
- 4) Menganalisa biaya, harga dan tawaran pesaing
- 5) Memilih metode penetapan harga, dan
- 6) Memilih harga akhir.⁴⁴

Memilih tujuan penetapan harga, perusahaan memutuskan dimana ingin memposisikan tawaran pasarnya. Makin jelas tujuan perusahaan, makin mudah menetapkan harga. Perusahaan dapat mengharapkan salah satu dari lima tujuan utama melalui penetapan harga: kelangsungan hidup, laba maksimum sekarang, pasar maksimum, menguasai pasar secara maksimum, atau kepemimpinan mutu produk.

Menentukan permintaan, setiap harga akan menghasilkan tingkat permintaan yang berbeda karena itu mempunyai pengaruh yang berbeda terhadap tujuan pemasaran suatu perusahaan.

Memperkirakan biaya, permintaan menentukan batas harga tertinggi yang dapat dikenakan perusahaan untuk produksinya. Biaya menentukan batas terendahnya.

Menganalisa biaya, harga dan tawaran pesaing, dalam rentang kemungkinan-kemungkinan harga yang ditentukan permintaan pasar dan biaya

⁴⁴ Philip Kotler dan Kevin L.Keller, *Manajemen Pemasaran*, terj.Bob Sabran. Edisi 13/Jilid 2, (Jakarta : Penerbit Erlangga, 2009), h. 76-83.

perusahaan, harus memperhitungkan biaya, harga dan kemungkinan reaksi harga pesaing.

Memilih metode penetapan harga, harga pesaing dan harga produk pengganti memberikan titik orientasi. Penilaian pelanggan atas fitur-fitur unik menetapkan batas atas harga.

Memilih harga akhir, dalam memilih harga perusahaan harus mempertimbangkan faktor-faktor tambahan, termasuk dampak kegiatan pemasaran lain, kebijakan penetapan harga perusahaan, penetapan harga berbagai keuntungan dan risiko, dan dampak harga pada pihak lain.

2. Persepsi Harga

Persepsi harga adalah persepsi konsumen akan harga atau pengorbanan relatif yang harus dikeluarkan untuk mendapatkan suatu produk dibandingkan dengan harga atau pengorbanan pada produk lain sejenis. Menurut Schiffman dan Kanuk pandangan atau persepsi mengenai harga diukur dan diwakili oleh dua indikator. Pengukuran persepsi harga dibentuk dua indikator. Pertama adalah *attractiveness*, yaitu bagaimana pendapat konsumen mengenai harga yang ditawarkan apakah menarik atau tidak menarik. Kedua adalah *fairness*, yaitu bagaimana pendapat konsumen mengenai harga yang ditawarkan apakah wajar atau tidak wajar jika dibandingkan dengan tawaran harga lain.⁴⁵ Persepsi harga menjadi sebuah penilai konsumen tentang perbandingan besarnya pengorbanan dengan apa yang akan didapatkan dari produk atau jasa.

Dengan demikian dapat disimpulkan bahwa konsumen rela mengeluarkan biaya tinggi untuk mendapatkan produk yang diinginkan sesuai manfaat yang akan dirasakan sebagai wujud kepuasannya dengan mempertimbangkan kualitas dan inovasi. Jika harga suatu produk dinaikkan, maka sedikit pembeli yang akan

⁴⁵ Schiffman dan Kanuk, *Consumer Behavior, Fifth Edition* (Prentice-Hall Inc New Jersey, 2000), h. 160-161.

memutuskan untuk membeli produk. Sementara pembeli yang masih membelinya cenderung untuk mengurangi jumlah unit yang dibelinya. Karena itu, diasumsikan bahwa harga yang berlaku sebagai ukuran biaya pembelian (pengorbanan) bagi pembeli.

Dengan demikian dapat disimpulkan bahwa konsumen rela mengeluarkan biaya tinggi untuk mendapatkan produk yang diinginkan sesuai manfaat yang akan dirasakan sebagai wujud kepuasannya dengan mempertimbangkan kualitas dan inovasi. Jika harga suatu produk dinaikkan, maka sedikit pembeli yang akan memutuskan untuk membeli produk. Sementara pembeli yang masih membelinya cenderung untuk mengurangi jumlah unit yang dibelinya. Karena itu, diasumsikan bahwa harga yang berlaku sebagai biaya pembelian (pengorbanan) bagi pembeli.

Persepsi lain mengatakan bahwa harga yang mahal mencerminkan kualitas yang tinggi.⁴⁶ Penyusain khusus terhadap harga dapat dilakukan dengan penetapan harga berdasarkan nilai, yaitu harga menawarkan kombinasi yang tepat dari mutu dan jasa yang baik dengan harga yang pantas. Berdasarkan dari uraian di atas dapat dikatakan bahwa harga yang dipatok secara rasional, sepadan dengan manfaat produk yang diberikan serta dapat mempengaruhi keputusan pembelian konsumen terhadap suatu produk.

D. Label Halal

1. Pengertian Label

Label adalah tulisan, gambar, atau kombinasi keduanya yang disertakan pada wadah atau kemasan suatu produk dengan cara dimasukkan ke dalam, ditempelkan atau di cetak merupakan bagian dari kemasan tersebut. Tujuannya

⁴⁶ Fandy Tjiptono, *Strategi Pemasaran*. Edisi Kedua (Yogyakarta : Andi, 2002), h.170.

Makanan dalam ayat ini maksudnya bukan hanya tertuju pada makanan yang dimakan lewat mulut saja namun merupakan sesuatu yang dikonsumsi atau dipergunakan di badan seperti halnya kosmetik. Kosmetik yang tidak halal berarti dalam proses pembuatannya menggunakan zat-zat yang diharamkan secara Islam. Bagi umat Islam yang menyadari hal tersebut akan menciptakan perasaan yang tidak tenang dan keraguan saat menggunakannya, apalagi saat beribadah sholat. Keraguan dalam beribadah terutama sholat tidak dibenarkan secara Islam.

Kata *thayyib* dari segi bahasa berarti lezat, baik, sehat, menentramkan dan yang paling utama dalam konteks kosmetik, *thayyib* artinya kosmetik dikaitkan dengan masalah suci atau najis. Bisa dikatakan haram jika produk kosmetik tersebut mengandung bahan-bahan najis seperti turunan hewan (kolagen) ataupun bagian dari tubuh manusia misalnya plasenta. Adapun yang dimaksud dengan produk halal adalah produk yang memenuhi syarat kehalalan sesuai dengan ketentuan syariat Islam yaitu:⁴⁹

- a. Tidak mengandung zat babi dan bahan yang berasal dari babi.
- b. Tidak mengandung bahan-bahan yang diharamkan seperti bahan yang berasal dari organ manusia, darah, kotoran, dan lain sebagainya.
- c. Semua bahan yang berasal dari hewan halal yang disembelih menurut tata cara syariat Islam.
- d. Semua tempat penyimpanan, tempat penjualan, tempat transportasi yang tidak boleh digunakan oleh babi.
- e. Semua makanan dan minuman yang tidak mengandung *khamar*.

3. Labelisasi Halal

⁴⁹Departement Agama RI 2003, *Panduan Sertifikat Halal*. (Bandung: Alfabeta,2008), h. 2

Labelisasi halal pencantuman tulisan atau pernyataan halal pada kemasan produk untuk menunjukkan bahwa produk yang dimaksud berstatus sebagai produk halal. Label halal diperoleh setelah mendapatkan sertifikat halal.

LPPOM MUI berdiri tanggal 6 Januari 1989 berdasarkan Surat Keputusan Majelis Ulama Indonesia Nomor: Kep./18/MUI/I/1989, dengan rencana kegiatan utama melaksanakan pemeriksaan produk halal yang dikemudian disebut sertifikasi halal. Kegiatan sertifikasi halal ini dimaksudkan untuk mendapatkan jaminan produk halal. Proses sertifikasi halal dilakukan dengan cara penelusuran mendalam untuk mengetahui secara pasti apakah bahan-bahan yang digunakan dalam pembuatan suatu produk pangan serta proses produksinya telah terjamin halal dan konsisten atau tidak. Hasil sertifikasi halal adalah diterbitkannya sertifikat halal bila telah memenuhi syarat yaitu pernyataan halal atas suatu produk yang dihasilkan oleh suatu perusahaan berdasarkan hasil audit dan kajian fatwa. Adanya sertifikat halal dimaksudkan agar konsumen muslim terlindungi dari produk-produk yang tidak halal.

Kendatipun LPPOM MUI telah berdiri sejak tahun 1989, namun dalam implementasinya sertifikat halal dikeluarkan pertama kali oleh MUI berdasarkan hasil audit dari LPPOM MUI baru tahun 1994 setelah LPPOM MUI memperoleh persetujuan dari Menteri Agama ketika itu. Selama waktu sekitar lima tahun sejak berdiri sampai direalisasikannya kegiatan sertifikat halal. Menurut Petunjuk teknis system produksi halal yang ditertibkan oleh Departemen Agama Sertifikat halal adalah suatu fatwa tertulis dari Majelis Ulama Indonesia (MUI) yang menyatakan kehalalan suatu produk sesuai dengan syariat Islam. Sertifikat halal ini merupakan syariat untuk mendapatkan ijin pencantuman label halal pada kemasan produk dari instansi pemerintahan yang berwenang. Adapun yang dimaksud dengan produk halal adalah produk yang memenuhi syarat kehalaln sesuai dengan syariat

Islam. Menurut Burhanuddin, syarat kehalalan suatu produk diantaranya: Tidak mengandung babi dan bahan yang berasal dari babi. Tidak mengandung bahan-bahan yang diharamkan.

Manfaat Sertifikasi Halal bagi Konsumen, memberikan ketenangan bagi konsumen, produk terjamin dan aman dikonsumsi atau dipakai. Manfaat Sertifikasi Halal bagi Produsen, produk akan memiliki Unique Selling Point (USP), meningkatkan kemampuan dalam pemasaran di Pasar/Negara Muslim, meningkatkan kepercayaan konsumen.

Kesimpulan mengenai syarat-syarat produk halal menurut Islam adalah halal zatnya, halal cara memperolehnya, halal dalam prosesnya, halal dalam penyimpanannya, dalam pengangkutannya dan halal dalam penyajiannya. Produk kosmetik memang tidak dimakan dan masuk ke dalam tubuh. Oleh karena itu kosmetik biasanya dikaitkan dengan masalah suci atau najis. Produk tersebut bisa dikatakan haram jika produk kosmetik tersebut mengandung bahan-bahan najis, seperti turunan hewan (kolagen) ataupun bagian dari tubuh manusia, misalnya plasenta. Kosmetik halal juga tidak boleh mengandung alkohol, karena alkohol/Khamer tidak diperbolehkan dalam kehalalan suatu produk yang dikonsumsi.⁵⁰

Indikator-indikator yang membentuk Labelisasi Halal :

a. Pengetahuan Labelisasi Halal

Informasi yang diketahui atau disadari oleh seseorang mengenai labelisasi halal suatu produk.

b. Tulisan Labelisasi Halal

Simbol atau tanda halal didalam suatu produk sehingga para konsumen dapat mengetahui apakah produk tersebut halal untuk dikonsumsi.

⁵⁰Muhammad Yusuf Qardawi, *Halal dan Haram Dalam Islam*, (Semarang: PT Bina Ilmu, 1997),h.53.

c. Kepercayaan

Kepercayaan adalah suatu sikap yang ditunjukkan oleh manusia saat merasa cukup tau dan menyimpulkan bahwa dirinya telah mencapai kebenaran untuk memilih suatu produk yang halal.

d. Penilaian terhadap Labelisasi Halal

Yaitu penilaian suatu konsumen terhadap suatu produk yang berlabelisasi halal. Setiap orang yang memproduksi atau memasukkan pangan yang dikemas dalam wilayah Indonesia untuk diperdagangkan wajib mencantumkan label pada kemasan pangan. Label dimaksud tidak mudah lepas dari kemasannya, tidak mudah luntur atau rusak, serta terletak pada bagian kemasan pangan yang mudah dilihat dan dibaca.⁵¹

D. Pengertian Celebrity Endorser

Keberhasilan sebuah iklan tidak terlepas dari seorang bintang iklan (*celebrity endorser*) dalam mempromosikan sebuah merek produk, terutama bila iklan tersebut ditayangkan di media televisi. Penggunaan bintang iklan dalam sebuah media televisi merupakan alternatif strategi yang tepat untuk memperkenalkan produk kepada konsumen. Pesan yang dibawakan oleh sumber yang terkenal dan menarik umumnya mampu mencuri perhatian dan *recall* yang lebih tinggi. Selebriti akan lebih efektif apabila mereka merupakan personafikasi atribut produk utama. Kredibilitas bintang iklan juga tak kalah pentingnya. Pesan yang disampaikan sumber yang sangat kredibel akan lebih persuasif.

Belch mendefinisikan *Endorser* sebagai pendukung iklan yang ditampilkan untuk menyampaikan pesan. *Endorser* sering juga disebut sumber

⁵¹Mahwiyah, *Pengaruh Label Halal Terhadap Produk Makanan*, <http://www.jurnal-13811.pdf>. (Diakses 11 Oktober).

langsung, yaitu seorang pembicara yang mengantarkan sebuah pesan atau memperagakan sebuah produk atau jasa. Selain itu, *Endorser* juga diartikan sebagai orang yang dipilih mewakili citra sebuah produk (*product image*), karena biasanya kalangan tokoh masyarakat memiliki karakter yang menonjol dan daya tarik yang kuat. Terence Shimp menggolongkan dua atribut umum dan lima atribut khusus *Celebrity Endorser* untuk memfasilitasi efektifitas komunikasi. Secara spesifik, Shimp mengatakan bahwa lima atribut khusus Endorser dijelaskan dengan akronim TEARS. Dimana TEARS tersebut terdiri dari *Truthworthiness* (dapat dipercaya) dan *Expertise* (keahlian), yang merupakan dua dimensi dari *credibility*; *physical Attractiveness*, *Respect* (kualitas dihargai) dan *Similarity* (kesamaan dengan *audience* yang dituju) merupakan komponen dari konsep umum *attractiveness* (daya tarik fisik).

- a. *Trustworthiness* (dapat dipercaya),
- b. *Expertise* (keahlian),
- c. *Attractiveness* (daya tarik fisik),
- d. *Respect* (kualitas diharga) dan
- e. *Similarity* (kesamaan dengan *audience* yang dituju).⁵²

Trustworthiness (Dapat Dipercaya), mengacu kepada kejujuran, integritas dan kepercayaan diri dari seorang sumber pesan. Keahlian dan layak dipercaya tidak berdiri satu sama lain, sering seorang pendukung iklan tertentu dipersepsikan sebagai layak dipercaya, tetapi bukan seorang yang ahli Penilaian kelayakan dipercaya seorang pendukung pesan iklan tergantung pada persepsi audien atas motivasi selebriti sebagai seorang pendukung pesan iklan.

Expertise (Keahlian), mengacu pada pengetahuan, pengalaman atau keahlian yang dimiliki oleh seorang *Endorser* yang dihubungkan dengan merek yang didukung. Seorang *Endorser* yang diterima sebagai seorang yang ahli pada merek yang didukungnya akan lebih persuasif dalam menarik *audience* dari pada

⁵²A Shimp Terence, *Periklanan dan Promosi*, (Jakarta: Erlangga, 2003), h.460.

seorang *Endorser* yang tidak diterima sebagai seorang yang ahli. Sama halnya dengan model yang dianggap lebih ahli jika dihubungkan dengan produk-produk kecantikan dan *fashion*. Pebisnis yang sukses dianggap sebagai ahli dalam hal perspektif manajerial. Seorang *Endorser* yang dianggap sebagai ahli dalam suatu bidang tertentu akan lebih persuasif dalam mengubah opini target pasar terkait dengan area keahlian *Endorser* tersebut dibandingkan dengan *Endorser* yang tidak dianggap sebagai ahli.

Attractiveness (Daya Tarik Fisik), mengacu pada diri yang dianggap sebagai hal yang menarik untuk dilihat dalam kaitannya dengan konsep kelompok tertentu dengan daya Tarik fisik. Ketika konsumen menemukan sesuatu pada diri *Endorser* yang dianggap menarik, persuasi terjadi melalui identifikasi, yaitu ketika konsumen mempersepsikan *Celebrity Endorser* sebagai sesuatu yang menarik, konsumen kemudian mengidentifikasi *Endorser* tersebut dan memiliki kecenderungan untuk mengadopsi sikap, perilaku, kepentingan, atau preferensi tertentu dari *Endorser*.

Respect (Kualitas Dihargai), adalah kualitas yang dihargai atau digemari sebagai akibat dari kualitas pencapaian personal. Selebriti dihargai karena kemampuan akting mereka, keterampilan berolahraga atau kepribadian dan kualitas argumentasi politiknya.

Similarity (Kesamaan dengan *Audience* yang Dituju), mengacu pada kesamaan antar *Endorser* dan *audience* dalam hal umur, jenis kelamin, etnis, status sosial dan sebagainya. *Similarity* merupakan komponen terakhir dari TEARS, dimana *similarity* menampilkan tingkatan dimana seorang *Endorser* cocok dengan *audience* dalam hal karakteristik, seperti umur, jenis kelamin, etnis dan sebagainya.

E. Kerangka Pikir

Labelisasi Halal adalah label yang melengkapi suatu kemasan barang yang memuat keterangan halal dengan standar halal menurut agama islam dan berdasarkan peraturan pemerintah Indonesia. Label Halal dikeluarkan oleh suatu lembaga khusus yaitu LPPOM MUI (Lembaga Pengkajian Pangan Obat-obatan Dan Kosmetik Majelis Ulama Indonesia). Lembaga tersebut adalah lembaga yang bertugas untuk meneliti, mengkaji, menganalisa, dan memutuskan apakah produk-produk baik dilihat dari sisi kesehatan maupun dari sisi agama islam yakni telah dinyatakan halal atau boleh dan baik untuk dikonsumsi bagi umat muslim.⁵³

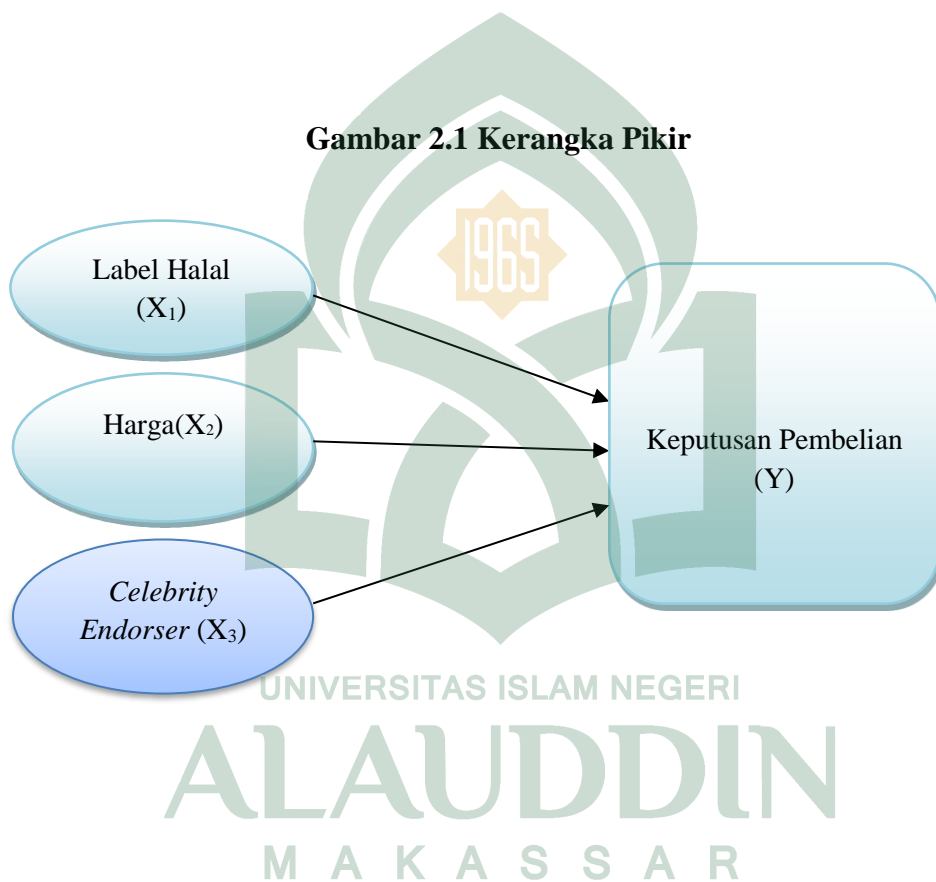
Labelisasi Halal berpengaruh terhadap keputusan pembelian konsumen karena umat islam tidak hanya sekedar menggunakan dan memproduksi barang atau kosmetik saja melainkan mereka melihat dari sisi kesehatan, kehalalan, kesucian dan baik karna itu merupakan perintah agama dan hukumnya wajib. *Celebrity Endorser* disini juga merupakan faktor yang mempengaruhi pengambilan keputusan pembelian suatu produk dengan faktor-faktor yang mempengaruhi diantaranya: *Truthworthiness*(dapat dipercaya), *Expertise* (Keahlian), *Attractiveness* (daya tarik fisik), *Respect* (kualitas dihargai), *Similarity* (kesamaan dengan *Audience* yang dituju).

Keputusan pembelian adalah perihal yang berkaitan dengan segala putusan yang telah ditetapkan (sesudah dipertimbangkan, difikirkan, dan sebagainya) terhadap pembelian suatu produk. Keputusan pembelian menurut Helga Drumood adalah mengidentifikasi semua pilihan yang mungkin untuk memecahkan

⁵³Ridho Nugroho, *Mengapa Kosmetik Berlabel Halal Penting*,<http://Mengapa-Kosmetik-Berlabel-Halal-Penting.htm> (09 November 2017).

persoalan ini dan memilih pilihan-pilihan secara sistematis dan obyektif serta sasaran-sasarannya yang menentukan keuntungan serta kerugiannya masing-masing.⁵⁴

Gambar 2.1 Kerangka Pikir



⁵⁴Ujang Sumarwan, *Perilaku Konsumen Teori dan Penerapannya Dalam Pemasaran Edisi 2*. (Jakarta : Ghalia Indonesia, 2011), h.1.

BAB III

METODOLOGI PENELITIAN

A. Jenis Penelitian dan Lokasi Penelitian

1. Jenis Penelitian

Jenis penelitian yang digunakan pada penelitian ini adalah penelitian kuantitatif, penelitian kuantitatif adalah penelitian yang bersifat deskriptif dan cenderung menggunakan analisis pendekatan induktif. Penelitian kuantitatif menitikberatkan pada pengukuran dan analisis hubungan kausalitas variabel.⁵⁵

Adapun jenis penelitian ini adalah penelitian lapangan (*Field Research*), dimana peneliti mencari jawaban-jawaban terhadap rumusan masalah yang diteliti dengan menyesuaikan pada kondisi lingkungan penelitian yang natural. Peneliti akan mendeskripsikan data-data yang terkait dengan permasalahan penelitian. Untuk menjawab tujuan penelitian terkait dengan Pengaruh Label Halal, Harga Dan *Celebrity Endorser* Terhadap Keputusan Pembelian Produk Wardah (Studi Mahasiswi FEBI UIN Alauddin Makassar), penelitian yang bersifat verifikatif dengan mempergunakan data primer yang diperoleh hasil kuesioner kepada *responden*.

2. Lokasi Penelitian

Adapun yang menjadi objek penelitian pada penulisan ini adalah Mahasiswi Fakultas Ekonomi dan Bisnis Islam UIN Alauddin Makassar.

⁵⁵Sugiyono, *Statistik untuk Penelitian*, (Bandung: Alfabeta 2012), h. 110

B. Pendekatan Penelitian

Pendekatan yang digunakan dalam penelitian ini adalah :

1. Pendekatan Teologis Normatif yaitu suatu pendekatan yang berdasarkan hukum Islam yang mengacu pada Al-Qur'an dan Hadits Rasulullah SAW dan berdasarkan undang-undang yang berlaku, serta kesepakatan pada ulama yang berkaitan dengan pembahasan penelitian ini.
2. Pendekatan Deskriptif, penelitian terhadap masalah-masalah berupa fakta-fakta saat ini dari suatu populasi. Tujuan penelitian deskriptif ini adalah untuk menguji hipotesis atau menjawab pertanyaan yang berkaitan dengan opini (individu, kelompok atau organisasi), kejadian atau prosedur.⁵⁶

C. Populasi dan Sampel

1. Populasi

Populasi adalah wilayah generalisasi yang terdiri atas : objek/subjek yang mempunyai kualitas dan karakteristik tertentu yang diterapkan oleh peneliti untuk dipelajari kemudian ditarik kesimpulannya. Jadi populasi bukan hanya orang, tetapi juga objek dan benda-benda alam yang lain. Populasi juga bukan hanya sekedar jumlah yang ada pada objek/subjek yang dipelajari, tetapi meliputi seluruh karakteristik/sifat yang dimiliki oleh subyek atau obyek itu.⁵⁷

Populasi dari penelitian ini adalah mahasiswi FEBI UIN Alauddin Makassar yang menggunakan media sosial.

⁵⁶Badan Pusat Statistik, *Statistik Industri Besar dan Sedang*. (Jakarta: BPS 2004) h, 12.

⁵⁷ Sugiyono, *Metode Penelitian Bisnis: Pendekatan Kuantitatif, Kualitatif dan R&D*, h.115

Tabel 3.1

No	Jurusan	Jumlah Mahasiswi				Total
		Angkatan				
		2017	2016	2015	2014	
1	Ekonomi Islam	113	85	126	88	412
2	Akuntansi	122	98	123	116	456
3	Manajemen	129	115	124	65	433
4	Ilmu Ekonomi	124	92	123	102	441
5	Perbankan Syari'ah	90	64	-	-	154
Total		578	454	496	371	1896

Sumber: Data Akademik Fakultas Ekonomi dan Bisnis Islam, Desember 2017

2. Sample

Sample adalah bagian dari jumlah dan karakteristik yang dimiliki oleh populasi tersebut. Bila populasi besar, dan peneliti tidak mungkin mempelajari semua yang ada pada populasi, misalnya karna keterbatasan dana, tenaga dan waktu, maka peneliti dapat menggunakan sampel yang diambil dari populasi itu.⁵⁸

Metode yang digunakan adalah *non probability sampling* yaitu teknik pengambilan sampel yang tidak memberi peluang yang sama bagi setiap unsur atau anggota populasi untuk dipilih menjadi anggota sampel.⁵⁹ Pengambilan sampel dilakukan dengan cara *sampling insidental*, yaitu teknik penentuan sampel berdasarkan kebetulan, siapa saja yang secara kebetulan/*insidental* bertemu dengan peneliti, bila dipandang orang tersebut mampu dan cocok sebagai sumber data. Penentuan sampel menurut Roscoe dalam buku *Research Methhods For Business* memberikan saran-saran tentang ukuran sampel untuk penelitian seperti berikut.⁶⁰

⁵⁸ Sugiyono, *Metode Penelitian Bisnis : Pendekatan Kuantitatif, Kualitatif dan R&D*, h.116

⁵⁹ Sugiyono, *Metode Penelitian Bisnis : Pendekatan Kuantitatif, Kualitatif dan R&D*, h.118

⁶⁰ Sugiyono, *Metode Peneltian Bisnis : Pendekatan Kuantitatif, Kualitatif dan R&D*, h.

- a. Ukuran sample yang layak dalam penelitian adalah antara 30 sampai dengan 500
- b. Bila sample dibagi dalam kategori (misalnya: pria – wanita, pegawai negeri-swasta dan lain-lain) maka jumlah anggota sampel setiap kategori minimal 30.
- c. Bila dalam penelitian akan melakukan analisis dengan multivariate (korelasi atau regresi ganda misalnya), maka jumlah anggota sample minimal 10 kali jumlah variabel yang diteliti.
- d. Untuk penelitian eksperimen yang sederhana, yang menggunakan kelompok eksperimen dan kelompok control, maka jumlah anggota sample masing-masing antara 10 s/d 20.

Berdasarkan saran pada *point* pertama *Roscoe* tersebut, penelitian ini memilih sampel antara 30-500. Sehingga untuk memudahkan peneliti menetapkan sample 70 mahasiswi.

D. Metode Pengumpulan Data

Memperoleh data sebagai bahan penelitian digunakan beberapa metode sebagai berikut:

1. Kajian Pustaka (*Library Research*) yaitu metode pengumpulan data dengan cara mencari dan mempelajari data atau informasi melalui jurnal ilmiah, buku-buku referensi dan bahan-bahan publikasi yang tersedia di perpustakaan.
2. Penelitian Lapangan (*Field Research*) yaitu melakukan penelitian di lapangan untuk memperoleh data atau informasi secara langsung dengan mendatangi responden yang berada di Fakultas Ekonomi dan Bisnis Islam UIN Alauddin Makassar.

Pengumpulan datanya, yaitu melalui :

1. Angket (*Questionnaire*) adalah daftar pertanyaan atau pernyataan tertulis yang diberikan kepada responden untuk dijawab. Tujuan penyebaran angket adalah untuk mencari informasi yang lengkap mengenai variabel atau masalah yang diteliti. Untuk mengukur sikap, pendapat dan persepsi seseorang atau sekelompok orang tentang variabel yang diteliti maka digunakan skala likert sehingga memudahkan peneliti untuk mengelola data yang diperoleh dari responden. Untuk keperluan analisis kuantitatif.
2. Dokumentasi yaitu metode pencarian dan pengumpulan dokumen mengenai hal-hal yang berkaitan dengan penelitian yang berupa catatan resmi, transkrip, buku, media massa dan sebagainya. Dokumentasi ini dapat dilakukan dengan mengumpulkan data dengan cara mengambil gambar atau informasi penting dari objek penelitian untuk memperoleh informasi yang jelas.

E. Instrumen Penelitian

Penelitian ini menggunakan skala likert, untuk mengukur sikap, pendapat dan persepsi seseorang atau kelompok tentang variabel yang akan diteliti. Sehingga memudahkan peneliti untuk mengelola data yang diperoleh dari responden. Skala likert umumnya menggunakan lima angka penelitian, yaitu :

Sangat Setuju	= 5
Setuju	= 4
Netral	= 3
Tidak setuju	= 2
Sangat tidak setuju	= 1

Pada penelitian ini, skala likert bertujuan untuk mengukur Pengaruh Label Halal Dan *Celebrity Endorser* Terhadap Keputusan Pembelian Produk Wardah (Studi Kasus Mahasiswi Jurusan Ekonomi Islam UIN Alauddin Makassar).

F. Uji Validitas dan Reliabilitas

1. Uji Validitas

Berkaitan dengan pengujian validitas instrumen menurut Arikanto sebagaimana ditulis oleh Riduwan validitas adalah suatu ukuran yang menunjukkan tingkat keandalan atau kesahihan suatu alat ukur.⁶¹ Instrumen yang valid berarti alat ukur yang digunakan untuk mendapatkan data (mengukur) itu valid. Valid berarti instrumen tersebut dapat digunakan untuk mengukur apa yang seharusnya diukur. Tehnik korelasi yang digunakan adalah *product moment pearson* dengan pengujian dua arah (*two tailed test*). Taraf signifikan ditentukan 5% , jika diperoleh hasil korelasi (r_{hitung}) yang lebih besar dari (r_{tabel}) pada signifikan 0,05 berarti pernyataan tersebut valid. Data diolah dengan menggunakan bantuan program SPSS (*Statistical Product and Service Solution*) versi 21.0.

2. Uji Reliabilitas

Uji Reliabilitas digunakan untuk mengetahui sejauh mana suatu alat pengukur dapat dipercaya atau dapat diandalkan dan tetap konsisten jika dilakukan dua kali pengukuran atau lebih pada kelompok yang sama dengan alat ukur yang sama, pengukuran tersebut dianggap memiliki tingkat reliabilitas yang baik. Metode pengukuran reliabilitas yang digunakan adalah metode *alph*

⁶¹Riduwan, *Belajar Mudah Meneliti Untuk Guru, Karyawan dan Peneliti Pemula*, h. 97.

cronbach (α). Koefisien *alphah cronbach* menunjukkan sejauh mana kekonsistenan responden dalam menjawab instrumen yang dinilai, reliabilitas suatu konstruk variabel dikatakan baik jika memiliki nilai *cronbach's alphah* > dari 0,60.

G. Teknik Analisis dan Pengolahan Data

1. Teknik Analisis Data

Dalam analisis ini, digunakan metode teknik analisis asosiatif, yaitu dugaan terhadap ada tidaknya hubungan atau pengaruh secara signifikan antara variabel label halal, harga dan *celebrity endorser* terhadap keputusan pembelian. Untuk membantu mempercepat analisis data digunakan program pengolah data komputer dengan program SPSS, baik s e cara sederhana, parsial maupun berganda. Data dalam penelitian berbentuk data ordinal dan untuk pengujian hipotesisnya menggunakan regresi linear berganda yang dinyatakan dalam bentuk fungsi sebagai berikut :

$$Y = \beta_0 + \beta_1 X_1 + \beta_2 X_2 + \beta_3 X_3 + \mu$$

Keterangan :

Y = Keputusan Pembelian

X_1 = Label Halal

X_2 = Harga

X_3 = Celebrity Endorser

B_0 = Konstanta

$B_1-\beta_3$ = Parameter

$$\mu = \text{Error Term.}^{62}$$

Analisis regresi linear berganda memerlukan pengujian secara serempak dengan menggunakan F_{hitung} . Signifikan ditentukan dengan membandingkan F_{hitung} dengan F_{tabel} atau melihat signifikan pada output SPSS. Penggunaan metode analisis regresi berganda memerlukan asumsi klasik yang secara statistik harus dipenuhi.

2. Teknik Pengolahan Data

Teknik pengolahan data dalam penelitian ini menggunakan uji-uji sebagai berikut:

a. Uji Asumsi Klasik

Pengujian asumsi klasik dilakukan untuk menguji asumsi-asumsi yang ada dalam pemodelan regresi linear berganda.

1) Uji Normalitas.

Pengujian normalitas memiliki tujuan untuk menguji apakah dalam model regresi, variabel pengganggu atau residual memiliki distribusi normal. Seperti diketahui bahwa uji t mengasumsikan bahwa nilai residual mengikuti distribusi normal. Kalau asumsi ini dilanggar maka uji statistik menjadi tidak valid untuk jumlah sampel kecil.

Menguji normalitas data, penelitian ini menggunakan analisis grafik. Pengujian normalitas melalui analisis grafik adalah dengan cara menganalisis grafik *normal probability plot* yang membandingkan distribusi kumulatif dari distribusi normal.

2) Uji Multikolinearitas

⁶² Malhotra, H. *Riset Penelitian: Pendekatan Terapan*. (Ed. 4). (Jakarta: PT. Indeks Kelompok Gramedia, 2015), h. 136.

Uji multikolinearitas adalah korelasi linear diantara variabel-variabel bebas dalam model regresi. Deteksi multikolinearitas bertujuan untuk menguji dalam model regresi ditemukan adanya korelasi yang tinggi atau sempurna antar variabel independen. Mendeteksi multikolinearitas :

a) Nilai yang dihasilkan dalam suatu estimasi model regresi empiris sangat tinggi, tetap secara individual variabel-variabel independen banyak tidak signifikan mempengaruhi variabel dependen, hal ini merupakan salah satu indikasi terjadinya multikolinearitas.

b) *Tolerance and Variance Inflation Factor (VIF)*

VIF melihat bagaimana varian penaksir meningkat bila ada multikolinearitas dengan model. Misalnya nilai secara parsial mendekati 1, maka nilai VIF mempunyai nilai tak terhingga. *Rule of thumb* : jika VIF suatu variabel melebihi 10 dan nilai secara melebihi 0,90 maka suatu variabel dikatakan berkorelasi sangat tinggi.

3) Uji Autokorelasi.

Uji autokorelasi bertujuan menguji apakah model regresi linear ada korelasi antara kesalahan pengganggu pada periode $t-1$ (sebelumnya). Secara sederhana adalah bahwa analisis regresi adalah untuk melihat pengaruh antara variabel bebas terhadap variabel terikat, jadi tidak boleh ada korelasi antara observasi dengan data observasi sebelumnya.

4) Uji Heteroskedastisitas

Uji Heteroskedastisitas ini bertujuan untuk menguji apakah pada model regresi terjadi ketidaksamaan varian dari residual satu pengamatan ke pengamatan yang lain. Model regresi yang memenuhi persyaratan adalah dimana terdapat kesamaan varian dari residual satu pengamatan ke pengamatan yang lain

tetap. Bila nilai varian variabel tak bebas meningkat akibat meningkatnya varian bebas maka varian variabel tak bebas akan tidak sama atau tidak konstan atau disebut heteroskedastisitas.

b. Uji Hipotesis

1) Uji F (Uji Serentak)

Uji ini digunakan untuk mengetahui pengaruh variabel independen secara signifikan terhadap variabel dependen. Dimana jika $f_{hitung} < f_{tabel}$, maka H_0 diterima atau variabel independen secara bersama-sama tidak memiliki pengaruh terhadap variabel dependen (tidak signifikan), dengan kata lain perubahan yang terjadi pada variabel terikat tidak dapat dijelaskan oleh perubahan variabel independen, dimana tingkat signifikansi yang digunakan yaitu 5%.


2) Uji t (Uji Pengaruh Parsial)

Uji ini digunakan untuk mengetahui apakah masing-masing variabel independen secara sendiri-sendiri mempunyai pengaruh secara signifikan terhadap variabel dependen. Dengan kata lain, untuk mengetahui apakah masing-masing variabel independen dapat menjelaskan perubahan yang terjadi pada variabel dependen secara nyata. Uji t digunakan untuk membuat keputusan apakah hipotesis terbukti atau tidak, dimana tingkat signifikan yang digunakan yaitu 5%.

3) Koefisien Determinasi (R^2)

Koefisien determinasi dengan simbol R^2 merupakan proporsi variabilitas dalam suatu data yang dihitung berdasarkan pada model statistik. Definisi berikutnya menyebutkan bahwa R^2 merupakan rasio variabilitas nilai-nilai yang dibuat model dengan variabilitas nilai data asli. Secara umum R^2 digunakan sebagai pengukuran seberapa baik garis regresi mendekati nilai data asli yang dibuat model.

Koefisien determinasi (R^2) bertujuan untuk mengetahui seberapa besar kemampuan variabel independen menjelaskan variabel dependen. Nilai *R square* dikatakan baik jika diatas 0,5. Karena nilai *R square* berkisar antara 0 sampai 1. Jika R^2 sama dengan 1, maka angka tersebut menunjukkan garis regresi dengan data sempurna.



BAB IV

HASIL DAN PEMBAHASAN

A. Gambaran Umum Lokasi Penelitian

Lokasi penelitian ini di fakultas Ekonomi dan Bisnis Islam kampus II UIN Alauddin Makassar yang beralamat di jalan H.M Yasin Limpo No. 36 Samata Gowa, Sulawesi Selatan. Objek penelitian ini adalah mahasiswi pada Fakultas Ekonomi dan Bisnis Islam UIN Alauddin Makassar dari setiap jurusan sebanyak 70 orang.

Fakultas Ekonomi dan Bisnis Islam merupakan fakultas baru yang ada di UIN Alauddin Makassar dalam proses pengembangan. Fakultas Ekonomi dan Bisnis Islam merupakan bagian dari pemekaran Fakultas Syariah dan Hukum. Ide ini muncul sekitar tahun 2010 silam, sejak persiapan dan rencana peralihan IAIN menjadi UIN.

Proses pengembangannya, proposal pembentukan FEBI diajukan kepada Direktur Jendral (Dirjen) pendidikan Islam melalui Direktur Perguruan Tinggi Agama RI, (03/01/2012) silam dan mendapat respon yang baik. Pada februari 2012, proposal pembentukan FEBI dipresentasikan pada rapat yang digelar Direktur Pendidikan Tinggi Islam dengan menghadirkan tim UIN Alauddin Makassar, UIN Sunan Kalijaga Yogyakarta, UIN Sultan Syarif Qasin, serta biro Ortala dan biro Hukum Kementerian Agama. Setelah presentase, nama fakultas kemudian disepakati dengan nama Fakultas Ekonomi dan Bisnis Islam (FEBI). Sesuai surat persetujuan Dirjen tertanggal 21 maret 2012 dan baru ditindak lanjuti 28 April 2013.

Fakultas Ekonomi dan Bisnis Islam memiliki 5 jurusan diantaranya Ekonomi Islam, Ilmu Ekonomi, Akuntansi, Manajemen, dan Perbankan Syariah. Keempat jurusan tersebut memperoleh Akreditasi dari BAN PT dengan status B.

Fakultas Ekonomi dan Bisnis Islam dipimpin oleh seorang Dekan yang dibantu oleh 3 orang Wakil Dekan yaitu Wakil Dekan bidang Akademik, Wakil Dekan Bidang Administrasi dan Umum serta Wakil Dekan Bidang kemahasiswaan.

Fakultas Ekonomi dan Bisnis Islam baru saja meresmikan gedung yang baru. Ruangan perkuliahan sebanyak 32 ruangan, jumlah ini merupakan kalkulasi penggunaan ruangan perkuliahan yang berada di Fakultas Ekonomi dan Bisnis Islam dan ruangan yang berada di Gedung B, dimana pada gedung fakultas ruangan kuliah yang digunakan sebanyak 20 ruangan dan gedung B sebanyak 10 ruangan. Ruangan seminar terdiri dari dua ruang yang biasanya digunakan mahasiswa yang melakukan seminar proposal atau seminar hasil.

Fakultas Ekonomi dan Bisnis Islam memiliki berbagai sarana yang cukup lengkap dan memberi kenyamanan bagi mahasiswanya untuk berkuliah di fakultas ini.

1. Tenaga pendidik dan kependidikan Fakultas Ekonomi dan Bisnis Islam
Tenaga pengajar dan tenaga kependidikan yang ada pada Fakultas Ekonomi dan Bisnis Islam UIN Alauddin Makassar merupakan tenaga pengajar yang berpengalaman, melihat dari gelar yang keseluruhannya merupakan tenaga pengajar yang bergelar Magister dan Doktor. Adapun untuk tenaga kependidikannya sebanyak 33 orang.
2. Jumlah Mahasiswa Fakultas Ekonomi dan Bisnis Islam. Tercatat jumlah mahasiswa S1 jurusan Ekonomi Islam, Akuntansi, Manajemen, Ilmu Ekonomi, dan Perbankan Syariah pada Fakultas Ekonomi dan Bisnis Islam Kampus II UIN Alauddin Makassar angkatan 2010 hingga 2017 adalah 2615 orang, terlepas dari yang berhenti dan pindah, serta yang telah menyelesaikan studi dan mendapatkan gelar Alumni.

B. Deskripsi Karakteristik Responden

Responden yang diambil sebagai sampel penelitian ini adalah mahasiswi Fakultas Ekonomi dan Bisnis Islam angkatan 2014/2017 yang memakai produk wardah dan pernah melihat akun *instagram* selebriti yang memposting video/foto yang berisi iklan produk/jasa. Responden yang digunakan sebagai sample penelitian sebanyak 70 mahasiswi. Berdasarkan data dari 70 mahasiswi melalui daftar pernyataan didapat data responden yaitu usia, jurusan dan angkatan.

1.Deskripsi Responden Berdasarkan Usia

Tabel 4.1
Usia Responden

Karakteristik Usia (Tahun)	Frekuensi (F)	%
Kurang dari 20 tahun	10	14,2
20-22 tahun	51	72,9
Diatas 22	9	12,9
Jumlah	70	100

Sumber : *hasil olah data primer, 2019*

Tabel 4.1 menyajikan persentase reponden berdasarkan usia. Pada tabel tersebut dapat dilihat bahwa berdasarkan hasil penelitian dari 70 reponden, (14,2%) berusia kurang dari 20 tahun atau sebanyak 10, (72,9%) berusia 20-22 tahun atau sebanyak 51, dan (12,9%) berusia diatas 22 tahun atau sebanyak 9. Dari data tersebut dapat disimpulkan bahwa jumlah responden dominan berusia 20-22 tahun , dimana usia tersebut termasuk golongan masa remaja akhir. Generasi muda zaman sudah terbiasa dengan kemudahan dan kecepatan sehingga mereka lebih memilih segala sesuatu yang praktis, hemat waktu, serta tidak merepotkan salah satunya yaitu melihat *review* produk oleh *celebrity endorser*.

3. Deskripsi Responden Berdasarkan Jurusan

Tabel 4.2
Jurusan Responden

No	Jurusan	Frekuensi	%
1	Ekonomi Islam	21	30
2	Manajemen	16	22,8
3	Akuntansi	10	14,4
4	Ilmu Ekonomi	16	22,8
5	Perbankan Syariah	7	10
Jumlah		70	100

Sumber: hasil olah data primer, 2019

Tabel 4.2 menyajikan responden berdasarkan jurusan. Pada tabel tersebut dapat dilihat bahwa berdasarkan hasil penelitian dari 70 responden, (30%) dari jurusan Ekonomi Islam atau sebanyak 21 orang, (22,8%) dari jurusan Manajemen atau sebanyak 16 orang, (14,4%) dari jurusan Akuntansi atau sebanyak 10 orang, (22,8%) dari jurusan Ilmu Ekonomi atau sebanyak 16 orang, dan (10%) dari jurusan Perbankan syariah atau sebanyak 7 orang. Dari data tersebut dapat disimpulkan bahwa jumlah responden dominan berasal dari jurusan Ekonomi Islam.

4. Deskripsi Responden Berdasarkan Angkatan

Tabel 4.3
Angkatan Responden

No	Angkatan	Frekuensi	%
1	2014	26	37,2
2	2015	15	21,4
3	2016	20	28,6

4	2017	9	12,8
Jumlah		70	100

Sumber : *hasil olah data primer, 2019*

Tabel 4.3 menyajikan persentase responden berdasarkan hasil penelitian dari 70 orang responden. Jumlah responden angkatan tahun 2014 sebanyak 26 orang dengan persentase 37,2%, jumlah responden angkatan 2015 sebanyak 15 orang dengan persentase 21,4%, jumlah responden angkatan 2016 sebanyak 20 orang dengan persentase 28,6%, jumlah responden angkatan 2017 sebanyak 9 orang dengan persentase 12,8%. Dari data tersebut dapat disimpulkan bahwa jumlah responden dominan berasal dari angkatan 2014 yang tergolong mahasiswa tingkat akhir, melihat *review* dari *celebrity endorser* merupakan pilihan yang lebih praktis dan simpel.

C. Deskripsi Variabel Penelitian

Analisis deskriptif yang digunakan adalah dengan mengumpulkan, mengolah, mengklasifikasikan dan menginterpretasikan data penelitian sehingga diperoleh gambaran yang mengenai objek yang diteliti. Dalam memberikan makna penilaian secara empiris variabel penelitian ini mengadopsi prinsip dari pembobotan yang dikemukakan Sugiono. Nilai rata-rata pembobotan atau nilai skor jawaban responden yang diperoleh diklarifikasi kedalam rentang skala kategori ini, yang disajikan dalam tabel berikut ini.

1. Label Halal (X_1)

Syarat produk halal menurut Islam adalah halal zatnya, halal cara memperolehnya, halal dalam prosesnya, halal dalam penyimpanannya, dalam pengangkutannya dan halal dalam penyajiannya.

Tabel 4.4

Data Distribusi Jawaban Responden Tentang Variabel X_1

No	Pernyataan X1	Jumlah responden					Total (%)
		SS	S	R	TS	STS	
1	Produk wardah diproses sesuai dengan syariat islam	46 (65,7%)	22 (31,4%)	2 (2,9%)	- (0%)	- (0%)	70 (100%)
2	Bahan-bahan yang terdapat pada produk wardah merupakan bahan yang teruji kehalalannya	44 (62,8%)	24 (34,3%)	2 (2,9%)	- (0%)	- (0%)	70 (100%)
3	Tulisan "Halal" pada produk wardah terbaca dengan jelas	40 (57,1%)	24 (34,3%)	6 (8,6%)	- (0%)	- (0%)	70 (100%)
4	Adanya tulisan "Halal" yang terdapat pada produk wardah membantu saya mengidentifikasi produk sebelum melakukan pembelian	40 (57,1%)	23 (32,9%)	7 (10%)	- (0%)	- (0%)	70 (100%)
5	Saya percaya dengan produk kosmetik wardah karena berlabel halal	36 (51,4%)	30 (42,8%)	4 (5,8%)	- (0%)	- (0%)	70 (100%)
6	Saya merasa aman untuk menggunakan produk wardah karena berlabel halal	36 (51,4%)	27 (38,6%)	7 (10%)	- (0%)	- (0%)	70 (100%)
7	Labelisasi halal pada produk wardah memberikan jaminan terbebas dari bahan-bahan yang haram	29 (41,4%)	37 (52,9%)	4 (5,7%)	- (0%)	- (0%)	70 (100%)
8	Labelisasi halal pada produk wardah menjamin kehalalan produk	34 (48,6%)	33 (47,1%)	3 (4,3%)	- (0%)	- (0%)	70 (100%)

Berdasarkan tabel 4.4 dapat disimpulkan tanggapan mahasiswi sebagai responden terhadap label halal (X1) yaitu pernyataan yang paling dominan yang dipilih dari 70 responden adalah produk wardah diproses sesuai dengan syariat Islam sebanyak 46 responden menjawab sangat setuju.

2. Harga (X₂)

Menurut Kotler dan Amstrong, harga adalah sejumlah uang yang harus dibayarkan konsumen untuk mendapatkan suatu barang atau jasa.

Tabel 4.5
Data Distribusi Jawaban Responden Tentang Variabel X₂

No.	Pernyataan Variabel X ₂	Jumlah Responden					Total (%)
		SS	S	R	TS	STS	
1	Harga produk wardah beragam sesuai dengan kualitas yang diinginkan	31 (44,2%)	35 (50%)	2 (2,9%)	2 (2,9%)	- (0%)	70 (100%)
2	Harga produk wardah sesuai dengan manfaat yang diharapkan konsumen	30 (42,9%)	34 (48,6%)	5 (7,1%)	- (0%)	1 (1,4%)	70 (100%)
3	Harga produk wardah sesuai dengan spesifikasi yang ditawarkan produknya	32 (45,7%)	34 (48,7%)	3 (4,2%)	1 (1,4%)	- (0%)	70 (100%)
4	Harga produk wardah lebih terjangkau 20 dibandingkan dengan merek lain	29 (41,5%)	34 (48,6%)	5 (7,1%)	1 (1,4%)	1 (1,4%)	70 (100%)
5	Harga produk wardah sesuai dengan kemampuan atau daya beli saya	21 (30%)	45 (64,3%)	3 (4,3%)	- (0%)	1 (1,4%)	70 (100%)

Berdasarkan tabel 4.5 dapat disimpulkan tanggapan mahasiswi sebagai responden terhadap harga (X₂) yaitu pernyataan yang paling dominan dipilih dari 70 responden adalah harga produk wardah sesuai dengan kemampuan atau daya beli saya sebanyak 45 responden menjawab setuju.

3. *Celebrity Endorser* (X₃)

Keberhasilan sebuah iklan tidak terlepas dari seorang bintang iklan (*Celebrity Endorser*) dalam mempromosikan sebuah merek produk, terutama bila iklan tersebut ditayangkan di media televisi. Penggunaan bintang iklan dalam sebuah media televisi merupakan alternatif strategi yang tepat untuk memperkenalkan produk kepada konsumen.

Tabel 4.6
Data Distribusi Jawaban Responden Tentang Variabel X₃

No	Pernyataan X ₃	Jumlah Responden					Total (%)
		SS	S	R	TS	STS	
1	Saya merasa yakin dengan produk/jasa yang ditawarkan oleh	24 (34,3%)	40 (57,2%)	5 (7,1%)	1 (1,4%)	- (0%)	70 (100%)

	<i>celebrity endorser</i> pada media sosial instagram						
2	Jumlah <i>followers</i> <i>celebrity endorser</i> yang banyak dapat meningkatkan kepercayaan saya terhadap produk/jasa yang dipromosikan	22 (31,5%)	42 (60%)	5 (7,1%)	- (0%)	1 (1,4%)	70 (100%)
3	Caption (keterangan) foto produk/jasa yang diposting oleh <i>celebrity endorser</i> sangat menarik	22 (31,5%)	42 (60%)	5 (7,1%)	1 (1,4%)	- (0%)	70 (100%)
4	<i>Celebrity Endorser</i> terlihat berpengalaman dalam memasarkan produk	25 (35,8%)	37 (52,8%)	7 (10%)	1 (1,4%)	- (0%)	70 (100%)
5	Wajah tampan/cantik merupakan daya tarik <i>celebrity endorser</i>	30 (42,8%)	36 (51,4%)	4 (5,8%)	- (0%)	- (0%)	70 (100%)
6	Gaya hidup <i>celebrity endorser</i> menunjukkan kualitas produk yang ditawarkan	26 (37,1%)	40 (57,1%)	4 (5,8%)	- (0%)	- (0%)	70 (100%)
7	<i>Celebrity endorser</i> memiliki prestasi yang luar biasa dibidangnya	28 (40%)	35 (50%)	6 (8,6%)	1 (1,4%)	- (0%)	70 (100%)
8	Penampilan <i>celebrity endorser</i> memiliki ciri khas tersendiri	27 (38,5%)	39 (55,7%)	4 (5,8%)	- (0%)	- (0%)	70 (100%)
9	Saya memiliki kesamaan jenis kulit dengan <i>celebrity endorser</i>	13 (18,6%)	48 (68,5%)	8 (11,5%)	1 (1,4%)	- (0%)	70 (100%)
10	Saya memiliki kesamaan selera dengan <i>celebrity endorser</i>	19 (27,1%)	44 (62,9%)	7 (10%)	- (0%)	- (0%)	70 (100%)

Berdasarkan tabel 4.6 dapat disimpulkan tanggapan mahasiswi sebagai responden terhadap *celebrity endorser* (X_3) yaitu pernyataan yang paling dominan dipilih dari 70 responden adalah saya memiliki kesamaan jenis kulit dengan *celebrity endorser* sebanyak 48 responden menjawab setuju.

4. Keputusan Pembelian (Y)

Keputusan konsumen merupakan tindakan konsumen dalam memutuskan sebuah produk yang dianggap menjadi solusi dari kebutuhan atau keinginan konsumen tersebut.

Tabel 4.7
Data Distribusi Jawaban Responden Tentang Variabel Y

No	Pernyataan Variabel Y	Jumlah Responden					Total (%)
		SS	S	R	TS	STS	
1	Saya menyadari adanya kebutuhan untuk menggunakan produk kosmetik wardah yang berlabel halal	27 (38,6%)	40 (57,2%)	3 (4,2%)	- (0%)	- (0%)	70 (100%)
2	Saya menyadari adanya rasa ingin menggunakan produk wardah yan berlabel halal	28 (40%)	39 (55,8%)	3 (4,2%)	- (0%)	- (0%)	70 (100%)
3	Saya menyadari adanya kebutuhan untuk menggunakan produk yang terbuat dari bahan-bahan alami	30 (42,9%)	37 (52,9%)	3 (4,2%)	- (0%)	- (0%)	70 (100%)
4	Saya akan merekomendasikan produk wardah kepada teman dan keluarga	24 (34,2%)	39 (55,8%)	7 (10%)	- (0%)	- (0%)	70 (100%)
5	Saat menggunakan produk wardah memberikan hasil yang memuaskan	19 (27%)	45 (64,5%)	5 (7,1%)	1 (1,4%)	- (0%)	70 (100%)
6	Saya melakukan pembelian produk wardah karena sudah mengetahui keunggulan produk	23 (32,9%)	42 (60%)	5 (7,1%)	- (0%)	- (0%)	70 (100%)
7	Saya akan tetap membeli produk wardah walaupun banyak produk yang lain	32 (45,8%)	35 (50%)	3 (4,2%)	- (0%)	- (0%)	70 (100%)
8	Produk wardah memiliki standar kualitas yang tinggi	27 (38,5%)	39 (55,8%)	4 (5,7%)	- (0%)	- (0%)	70 (100%)
9	Saya melakukan pembelian produk wardah karena lebih baik dari produk lain	29 (41,4%)	36 (51,5%)	5 (7,1%)	- (0%)	- (0%)	70 (100%)
10	Saya memutuskan	36	31	3	-	-	70

	untuk membeli produk wardah karena berlabel halal	(51,5%)	(44,3%)	(4,2%)	(0%)	(0%)	(100%)
11	Saya tidak ada keraguan untuk membeli produk wardah	31 (44,3%)	35 (50%)	4 (5,7%)	- (0%)	- (0%)	70 (100%)
12	Produk wardah merupakan produk yang berkualitas yang membuat saya ingin tetap membelinya	29 (41,4%)	35 (50%)	6 (8,6%)	- (0%)	- (0%)	70 (100%)

Berdasarkan tabel 4.7 dapat disimpulkan tanggapan mahasiswi sebagai responden terhadap keputusan pembelian (Y) yaitu pernyataan yang paling dominan dipilih dari 70 responden adalah saat menggunakan produk wardah memberikan hasil yang memuaskan sebanyak 45 responden menjawab setuju.

D. Analisis Uji Validitas dan Reliabilitas

1. Uji Validitas

Uji validitas digunakan untuk mengukur ketetapan suatu item dalam kuesioner atau skala yang ingin diukur. Dalam penentuan valid atau tidaknya item, hal yang perlu diperhatikan adalah perbandingan antara r_{hitung} dan r_{tabel} dimana taraf signifikan yang digunakan adalah 0,05. Untuk mengetahui tingkat validitas tersebut, maka dilakukan uji statistik dengan menggunakan SPSS 21.

Tabel 4.8 Uji Validitas

No	Variabel/Indikator	R Hitung	R Tabel	Keterangan
	Label Halal (X ₁)			
1	1	0,789	0,239	Valid
2	2	0,799	0,239	Valid
3	3	0,803	0,239	Valid
4	4	0,760	0,239	Valid
5	5	0,820	0,239	Valid
6	6	0,785	0,239	Valid
7	7	0,773	0,239	Valid
8	8	0,791	0,239	Valid
	Harga (X ₂)			

9	1	0,669	0,239	Valid
10	2	0,783	0,239	Valid
11	3	0,649	0,239	Valid
12	4	0,728	0,239	Valid
13	5	0,801	0,239	Valid
	Celebrity Endorser (X ₃)			
14	1	0,722	0,239	Valid
15	2	0,736	0,239	Valid
16	3	0,673	0,239	Valid
17	4	0,799	0,239	Valid
18	5	0,702	0,239	Valid
19	6	0,654	0,239	Valid
20	7	0,793	0,239	Valid
21	8	0,732	0,239	Valid
22	9	0,660	0,239	Valid
23	10	0,484	0,239	Valid
	Keputusan Pembelian (Y)			
24	1	0,718	0,239	Valid
25	2	0,763	0,239	Valid
26	3	0,679	0,239	Valid
27	4	0,747	0,239	Valid
28	5	0,647	0,239	Valid
29	6	0,724	0,239	Valid
30	7	0,631	0,239	Valid
31	8	0,673	0,239	Valid
32	9	0,728	0,239	Valid
33	10	0,783	0,239	Valid
34	11	0,763	0,239	Valid
35	12	0,673	0,239	Valid

Tabel 4.8 terlihat bahwa korelasi antara masing-masing indikator terhadap total skor konstruk dari setiap variabel menunjukkan hasil yang signifikan, dapat dilihat bahwa keseluruhan item variabel penelitian mempunyai $r_{hitung} > r_{tabel}$ yaitu pada taraf signifikan 5% ($\alpha = 0,05$) dan $n = 70$ ($n = 70 - 2 = 68$) diperoleh $r_{tabel} = 0,239$ maka dapat diketahui r_{hitung} tiap-tiap item $> 0,239$ sehingga dapat dikatakan bahwa keseluruhan item variabel penelitian adalah valid untuk digunakan sebagai instrumen dalam penelitian atau pernyataan yang diajukan dapat digunakan untuk mengukur variabel yang diteliti.

2. Uji Reliabilitas

Uji reliabilitas digunakan untuk menguji sejauh mana kendala suatu alat pengukur untuk dapat digunakan lagi untuk penelitian yang sama, pengukuran tersebut dianggap memiliki tingkat realibilitas yang baik. Metode pengukuran reliabilitas yang digunakan adalah metode *alphah cronbach* (α). Koefisien *alphah cronbah* menunjukkan sejauh mana kekonsistenan responden dalam menjawab instrumen yang nilai, reliabilitas suatu konstruk variabel dikatakan baik jika memiliki nilai *cronbach's alphah* lebih dari 0,60. Hasil pengujian reliabilitas untuk masing-masing variabel yang diringkas pada tabel berikut ini :

Tabel 4.9 Hasil Uji Realibilitas

Variabel	Cronbach Alpha	Keterangan
Label Halal (X_1)	0,912	Reliabilitas
Harga (X_2)	0,889	Reliabilitas
Celebrity Endorser (X_3)	0,883	Reliabilitas
Keputusan Pembelian (Y)	0,911	Reliabilitas

Sumber : Data pengelolaan SPSS 21

Hasil uji reliabilitas tersebut menunjukkan bahwa semua variabel mempunyai koefisein Alpha yang cukup besar yaitu diatas 0,60 sehingga dapat dikatakan semua konsep pengukur masing-masing variabel dari kuesioner adalah reliabel sehingga untuk selanjutnya item-item pada masing-masing konsep variabel tersebut layak digunakan sebagai alat ukur.

E. Analisis Uji Infrensi

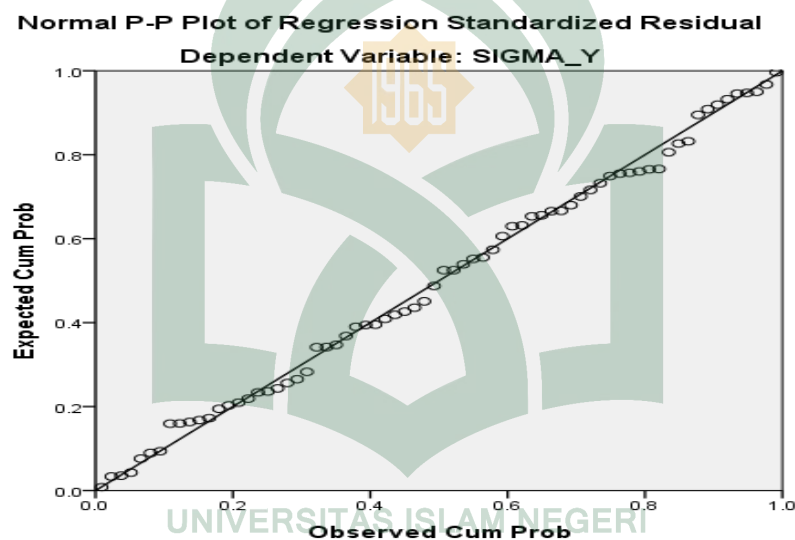
1. Uji Asumsi Klasik

a. Uji Normalitas Data

Uji normalitas bertujuan untuk menguji apakah dengan model regresi, antara variabel terikat dan variabel bebas keduanya mempunyai distribusi normal

atau tidak. Model regresi yang baik adalah memiliki distribusi data normal atau mendekati normal. Salah satu metode untuk mengetahui normalitas adalah dengan menggunakan metode analisis grafik, baik dengan melihat grafik secara histogram ataupun dengan melihat secara *Normal Probability Plot*. Grafik *normal p-plot* akan membentuk suatu garis lurus diagonal, kemudian plotting data akan dibandingkan dengan garis diagonal. Jika distribusi normal garis yang menggambarkan data maka akan mengikuti garis diagonalnya. Sebagaimana terlihat dalam gambar dibawah ini:

Gambar 4.1 Grafik Normal P-Plot



Sumber: Data Pengelolaan SPSS 21

Gambar 4.10 Normal Probability Plot menunjukkan bahwa data menyebar disekitar garis diagonal (membentuk garis lurus) dan mengikuti arah garis diagonal serta menunjukkan pola distribusi normal. Sehingga dapat disimpulkan bahwa asumsi normalitas telah terpenuhi.

b. Uji Multikolinearitas

Uji multikolinearitas digunakan untuk mengetahui apakah terjadi korelasi yang kuat diantara variabel-variabel independen yang diikutsertakan dalam

pembentukan model. Untuk mengetahui multikolinearitas antar variabel bebas tersebut, dapat dilihat melalui VIF (*Variance Inflation Factor*) dari masing-masing variabel bebas terhadap variabel terikat. Apabila VIF melebihi angka 10 atau *tolerance* kurang dari 0,10 maka dinyatakan terjadi gejala multikolinearitas. Sebaliknya jika kurang dari 10 atau *tolerance* lebih dari 0,10 maka dinyatakan tidak terjadi gejala multikolinearitas.

Santoso mengemukakan besaran VIF (*Variance Inflation Factor*) dan *Tolerance* pedoman suatu model regresi yang bebas multiko sebagai berikut:

- 1) Mempunyai nilai VIF disekitar angka 1
- 2) Mempunyai angka *Tolerance* mendekati 1

Adapun hasil uji multikolinearitas dapat dilihat pada tabel berikut:

Tabel 4.10 Uji Multikolinearitas

Model	Collinearity Statistic	
	Tolerance	VIF
(Constant)		
Label Halal (X ₁)	0.555	1.800
Harga (X ₂)	0.545	1.834
<i>Celebrity Endorser</i> (X ₃)	0.354	2.828

Sumber : Data Pengelolaan SPSS 21

Nilai VIF masing-masing variabel lebih kecil dari 10 ($VIF < 10$), sehingga dapat disimpulkan tidak terjadi multikolinearitas.

c. Uji Autokorelasi

Metode analisis untuk mendeteksi ada tidaknya autokorelasi salah satunya dengan melakukan pengujian nilai Durbin Watson (DW test). Jika nilai Dw lebih besar dari batas atas (du) dan kurang dari jumlah variabel independen, maka dapat disimpulkan bahwa tidak ada autokorelasi. Adapun hasil uji autokorelasi sebagai berikut:

Model Summary^b

Model	R	R Square	Adjusted R Square	Std. Error of the Estimate	Durbin-Watson
1	.718 ^a	.516	.494	3.59273	1.760

Sumber : Data Pengelolaan SPSS 21

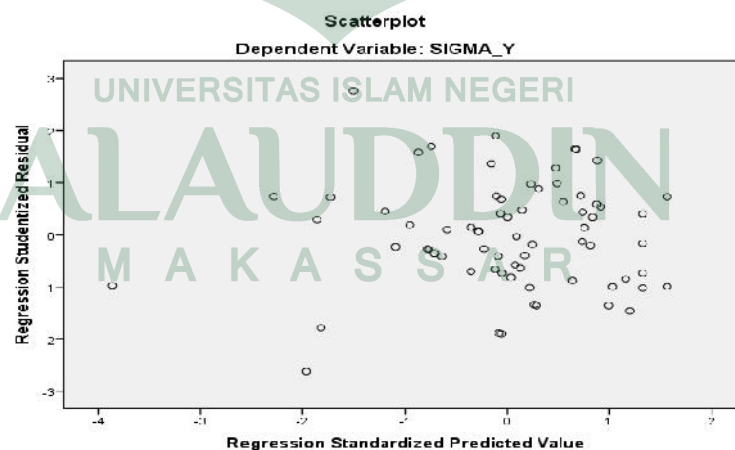
Tabel 4.11 Uji Autokorelasi

Tabel 4.9 menunjukkan bahwa nilai durbin watson sebesar 1,760 maka dapat disimpulkan bahwa koefisien bebas dari autokorelasi atau $d_l = 1,5245$ dan $d_u = 1,7028$ maka $(4 - d) > d_u = (4 - 1,760) > 1,7028$ maka dapat disimpulkan bahwa tidak terdapat autokorelasi negatif.

d. Uji Heteroskedastisitas

Deteksi ada atau tidaknya heteroskedastisitas dapat dilihat dari pola yang dibentuk. Jika ada pola tertentu, seperti titik-titik yang ada membentuk pola tertentu yang teratur, maka mengidentifikasi telah terjadi heteroskedastisitas. Sebaliknya, jika tidak ada pola yang jelas serta titik-titik menyebar diatas dan dibawah angka 0 pada sumbu y, maka tidak terjadi heteroskedastisitas.

Gambar 4.2 Uji Heteroskedastisitas



Sumber : Data Pengelolaan SPSS 21

Gambar 4.2 *Scatterplot* tersebut, terlihat titik-titik menyebar secara acak dan tidak membentuk suatu pola tertentu yang jelas , serta tersebar baik diatas

maupun dibawah angka 0 pada sumbu Y. Hal ini berarti tidak terjadi heteroskedastisitas pada model regresi, sehingga model regresi layak dipakai untuk memprediksi bagaimana pengaruh variabel berdasarkan masukan variabel independennya.

F. Analisis Regresi Linear berganda

Analisis berganda dilakukan untuk mengetahui tingkat pengaruh antara variabel bebas terhadap variabel terikat, baik secara parsial maupun simultan serta menguji hipotesis penelitian yang telah ditetapkan sebelumnya. Pada penelitian ini, analisis dilakukan untuk mengetahui pengaruh label halal, harga dan *celebrity endorser* terhadap keputusan pembelian. Hasil pengujian disajikan dalam rekapitulasi hasil analisis regresi berganda sebagai berikut:

Tabel 4.12 Rekapitulasi Hasil Analisis Regresi Berganda

Variabel	Koefisien Regresi (B)	T	Sig
Label Halal (X ₁)	.323	2.186	.032
Harga (X ₂)	.299	1.743	.086
Celebrity Endorser (X ₃)	.438	2.661	.010
Konstanta	= 15.173		
R	= 0,718 ^a		
R Square	= 0,516		
Adjusted R Square	= 0,494		
F _{hitung}	= 23,445		
Signifikansi F	= 0,000		

Sumber: Data Pengelolaan SPSS 21

a. Pengaruh Secara Simultan

Hasil analisis regresi berganda: variabel label halal (X₁), harga (X₂), dan *celebrity endorser* (X₃) berpengaruh terhadap keputusan pembelian (Y) secara simultan/bersama-sama menunjukkan hasil nilai F_{hitung} adalah sebesar 23,445 dengan signifikan F sebesar 0,000 atau lebih kecil dari 0,05 (5%), sehingga menolak H₀. Hasil ini menyatakan bahwa secara simultan semua variabel label

halal (X_1), harga (X_2), dan *celebrity endorser* (X_3) berpengaruh signifikan secara simultan terhadap keputusan pembelian (Y).

Selanjutnya dari analisis regresi berganda diperoleh R sebesar 0,718. Hal ini menunjukkan bahwa semua variabel bebas yaitu label halal (X_1), harga (X_2), dan *celebrity endorser* (X_3) mempunyai keeratan hubungan dengan variabel keputusan pembelian (Y) sebesar 0,718. Pada penelitian ini, untuk mengetahui kontribusi variabel bebas terhadap variabel terikat dilakukan dengan menggunakan besaran angka *R square*. Hasil *R square* didapat sebesar 0,516 (diperoleh dari pengkuadratan R yaitu = $0,718 \times 0,718$). Angka ini menunjukkan bahwa kontribusi semua variabel bebas yaitu variabel label halal (X_1), harga (X_2), dan *celebrity endorser* (X_3) terhadap keputusan pembelian (Y) sebesar 71,8%, sisanya dipengaruhi oleh variabel lain yang tidak ada dalam penelitian ini.

b. Pengaruh Secara Parsial

Berdasarkan uji parsial melalui analisis regresi, diperoleh hasil variabel bebas yaitu Label Halal (X_1), Harga (X_2) dan *Celebrity Endorser* (X_3) terhadap variabel keputusan pembelian secara parsial dapat dijelaskan sebagai berikut:

$$Y = 15,173 + 0,323 X_1 + 0,299 X_2 + 0,438 X_3$$

Persamaan regresi tersebut dapat dijelaskan secara terperinci sebagai berikut:

- 1) Nilai konstanta (b_0) sebesar 15,173 artinya bahwa apabila label halal (X_1), harga (X_2) dan *celebrity endorser* (X_3) konstan maka keputusan pembelian (Y) adalah sebesar 15,173.
- 2) Label Halal (X_1) mempunyai nilai koefisien regresi (b_1) sebesar 0,323. Hal ini berarti Koefisien regresi (B) sebesar 0,323 menyatakan bahwa setiap meningkatnya satu label halal (X_1) maka akan menambah keputusan pembelian sebesar 0,323.

- 3) Harga (X_2) mempunyai nilai koefisien regresi (b_2) sebesar 0,229. Hal ini berarti Koefisien regresi (B) sebesar 0,229 menyatakan bahwa setiap meningkatnya satu harga (X_2), maka akan menambah keputusan pembelian sebesar 0,229.
- 4) Celebrity Endorser (X_3) mempunyai nilai koefisien regresi (b_3) sebesar 0,438. Hal ini berarti Koefisien regresi (B) sebesar 0,438 menyatakan bahwa setiap meningkatnya satu *celebrity endorser* (X_3), maka akan menambah keputusan pembelian sebesar 0,438.

1. Uji Hipotesis

a. Uji F (Pengaruh secara bersama-sama)

Pengujian pengaruh variabel independen (gaya hidup dan selera) terhadap variabel dependen (keputusan pembelian konsumen) secara simultan dengan menggunakan uji F yaitu membandingkan antara probabilitas F_{hitung} dengan level signifikan ($\alpha = 5\%$). Dari pengujian diperoleh hasil sebagai berikut:

Tabel 4.13 Hasil Uji Simultan (F)

Model		Sum of Square	Df	Mean Square	F	Sig
1	Regression	907.877	3	302.626	23.445	.000 ^b
	Residual	851.909	66	12.908		
	Total	1759.786	69			

Sumber: Data Pengelolaan SPSS 21

Hasil regresi pada tabel 4.11 Menunjukkan bahwa F_{hitung} sebesar 23.445 dengan nilai probabilitas F_{hitung} sebesar $0,000 < 0,05$. Hal ini menunjukkan bahwa

kedua variabel bebas secara simultan berpengaruh signifikan terhadap variabel terikat.

b. Uji t (Uji Parsial)

Uji t merupakan uji secara parsial yang digunakan untuk mengetahui pengaruh masing-masing variabel independen secara parsial terhadap variabel dependen, apakah pengaruhnya signifikan atau tidak. Uji t dilakukan dengan membandingkan nilai antara probabilitas T_{hitung} dengan level signifikan ($\alpha = 5\%$). Hasil pengujian diperoleh hasil sebagai berikut:

Tabel 4.14 Hasil Uji Parsial (Uji t)

Model	Unstandardized Coefficients		Standardized Coefficients	T	Sig.
	B	Std. Error	Beta		
1 (Constant)	15.173	4.478		3.389	.001
Label Halal (X_1)	.323	.148	.251	2.186	.032
Harga (X_2)	.299	.171	.202	1.743	.086
Celebrity Endorser (X_3)	.438	.165	.383	2.661	.010

Sumber : Data Pengelolaan SPSS 21

Berdasarkan tabel 4.14 Hasil pengujian hipotesis variabel independen secara parsial terhadap variabel dependennya dapat dianalisis sebagai berikut:

1) Pengaruh Label Halal terhadap Pengambilan keputusan pembelian

Variabel label halal (X_1) memiliki nilai probabilitas t sebesar 0,032 nilai ini menunjukkan bahwa nilai probabilitas t lebih kecil dari *level of significance* ($\alpha = 0,05$) sehingga H_0 ditolak, artinya bahwa label halal mempunyai pengaruh secara nyata (signifikan) terhadap keputusan pembelian.

2) Pengaruh Harga Terhadap Pengambilan Keputusan Pembelian

Variabel Harga (X_2) memiliki nilai probabilitas t sebesar 0,086 nilai ini menunjukkan bahwa nilai probabilitas t lebih besar dari *level of significance* ($\alpha = 0,05$) sehingga H_0

3) Pengaruh *Celebrity Endorser* Terhadap Pengambilan Keputusan Pembelian

Variabel *Celebrity Endorser* (X_3) memiliki nilai probabilitas t sebesar 0,010 nilai ini menunjukkan bahwa nilai probabilitas t lebih kecil dari *level of signifinance* ($\alpha = 0,05$) sehingga H_0 ditolak, artinya bahwa *celebrity endorser* mempunyai pengaruh secara nyata (signifikan) terhadap keputusan pembelian.

c. Uji Determinasi (R^2)

Uji koefisien determinasi ini digunakan untuk mengukur seberapa jauh variabel-variabel bebas dalam menerangkan variabel terikatnya. Nilai koefisien determinasi untuk dua variabel bebas ditentukan dengan nilai *adjusted R square*. Adapun hasil koefisien determinasi dapat dilihat sebagai berikut:

Tabel 4.15 Koefisien Determinasi (R^2)

Model Summary ^b					
Model	R	R square	Adjusted R square	Std. Error of the Estimate	Durbin Watson
1	.718 ^a	.516	.494	3.59273	1.760

Sumber : Data Pengelolaan SPSS 21

Tabel 4.15 menunjukkan besarnya nilai adalah 0,516 hal ini berarti 51,6% keputusan pembelian dipengaruhi oleh label halal dan *celebrity endorser*. Sedangkan sisanya 48,4% dipengaruhi oleh variabel-variabel lain diluar variabel yang diteliti.

G. Pembahasan

1. Pengaruh Label Halal terhadap keputusan pembelian produk wardah


Hasil uji regresi menunjukkan bahwa variabel label halal berpengaruh positif dan signifikan ($0,032 < 0,05$) terhadap keputusan pembelian produk wardah dengan koefisien 0,323. Hal ini berarti semakin meningkatnya label halal yang dilakukan responden maka akan semakin tinggi keputusan pembelian produk wardah. Sehingga hipotesis yang menyatakan “Label halal berpengaruh positif dan signifikan terhadap keputusan pembelian produk wardah” diterima.

Hasil ini mendukung pendapat Satyahadi, keberadaan label pada suatu produk sangatlah penting. Hal ini dikarenakan label merupakan identitas dari sebuah produk. Dengan dicantumkan label, konsumen bisa membedakan antara produk satu dengan yang lainnya. Selain itu, konsumen juga dapat memperoleh produk sesuai dengan yang diinginkannya.⁶³ Penelitian ini sejalan dengan hasil penelitian Premi Wahyu Widyiningrum, Label halal berpengaruh signifikan terhadap keputusan pembelian dan *celebrity endorser* berpengaruh signifikan terhadap keputusan pembelian.⁶⁴

Labelisasi halal berpengaruh terhadap keputusan pembelian konsumen karena umat Islam tidak hanya sekedar menggunakan, memproduksi barang atau kosmetik saja melainkan mereka melihat dari sisi kehalalan, kesehatan, kesucian dan baik karena itu merupakan perintah agama dan hukumnya wajib. Seperti yang telah terkandung dalam firman Allah QS. Al-Maidah/5: 88 yaitu :

⁶³ Alfred Satyadi, *Pentingnya Penggunaan Label Pada Kemasan*, <http://www.indonesiaprintmedia.com/pendapat/225-pentingnya-penggunaan-label-pada-kemasan.html> (11 Oktober 2018).

⁶⁴ Premi Wahyu, *Pengaruh Label Halal terhadap Keputusan Pembelian*, *Jurnal Ekonomi Syariah Indonesia*: Vol. VI, No.2 (2016), <http://www.ejournal.almaata.ac.id> (Diakses 11 Oktober).



Terjemahnya:

“Dan makanlah makanan yang halal lagi baik dari apa yang Allah telah rezezikikan kepadamu, dan bertakwalah kepada Allah yang kamu beriman kepada-Nya”.⁶⁵

Makanan dalam ayat ini maksudnya bukan hanya tertuju pada makanan yang dimakan lewat mulut saja namun merupakan sesuatu yang dikonsumsi atau dipergunakan di badan seperti halnya kosmetik. Kosmetik yang tidak halal berarti dalam proses pembuatannya menggunakan zat-zat yang diharamkan secara Islam. Bagi umat Islam yang menyadari hal tersebut akan menciptakan perasaan yang tidak tenang dan keraguan saat menggunakannya, apalagi saat beribadah sholat. Keraguan dalam beribadah terutama sholat tidak dibenarkan secara Islam.

UNIVERSITAS ISLAM NEGERI
ALAUDDIN
 M A K A S S A R

⁶⁵ Departement Agama RI, *Al- Qur'an & Terjemahannya*, h. 123.

2. Pengaruh Harga Terhadap Keputusan Pembelian Produk Wardah

Hasil uji regresi menunjukkan bahwa variabel harga tidak berpengaruh secara signifikan ($0,086 > 0,05$) terhadap keputusan pembelian produk wardah. Hal ini berarti harga yang ditawarkan dalam suatu produk tidak menjadi masalah atau penghalang bagi para konsumen untuk melakukan keputusan pembelian. Sehingga hipotesis yang menyatakan “Harga berpengaruh secara signifikan terhadap keputusan pembelian produk wardah”, ditolak.

Hasil ini didukung dengan penelitian Vivil Yazia yang menyimpulkan bahwa variabel harga tidak berpengaruh signifikan terhadap keputusan pembelian handphonenumberblackberry.

3. Pengaruh *Celebrity Endorser* terhadap Keputusan Pembelian

Hasil uji regresi menunjukkan bahwa variabel *celebrity endorser* berpengaruh positif dan signifikan ($0,010 < 0,05$) terhadap keputusan pembelian produk wardah dengan koefisien 0,438. Hal ini berarti *celebrity endorser* mempengaruhi variabel keputusan pembelian. Besarnya kontribusi pengaruh *celebrity endorser* daya tarik, keahlian, kredibilitas, kepercayaan dan kecocokan. Sehingga hipotesis yang menyatakan “*Celebrity Endorser* berpengaruh secara positif dan signifikan terhadap keputusan pembelian produk wardah” diterima. Hasil ini didukung dengan penelitian Puthud Wijanarko dengan judul *Pengaruh celebrity endorser terhadap citra merek dan dampaknya pada keputusan pembelian*, hasil penelitian menunjukkan bahwa variabel *celebrity endorser* berpengaruh signifikan terhadap variabel keputusan pembelian.

4. Variabel yang dominan berpengaruh terhadap variabel Keputusan Pembelian produk wardah

Berdasarkan hasil penelitian besaran nilai koefisien yang memberi kontribusi terbesar dalam menentukan keputusan pembelian pada mahasiswi FEBI adalah variabel *celebrity endorser* dengan kontribusi sebesar 43,8%. Hasil penelitian ini sejalan dengan pendapat Belch *endorser* sebagai pendukung iklan yang ditampilkan untuk menyampaikan pesan. *Endorser* sering juga disebut sumber langsung, yaitu seorang pembicara yang mengantarkan sebuah pesan atau memperagakan sebuah produk atau jasa. Shimp mengatakan bahwa lima atribut khusus *endorser* dijelaskan dengan akronim TEARS. Dimana TEARS tersebut terdiri *Truthworthiness, Expertise, Attractiveness, Respect, dan Similarity*.⁶⁶



⁶⁶ A Shimp Terence, *Periklanan dan Promosi* (Jakarta : Erlangnga, 2003), h.460

BAB V

PENUTUP

A. Kesimpulan

Berdasarkan hasil penelitian dan hasil analisis regresi yang telah dilakukan, maka dapat ditarik beberapa kesimpulan sebagai berikut:

1. Label Halal berpengaruh positif dan signifikan ($0,032 < 0,05$) terhadap keputusan pembelian produk wardah dengan koefisien regresi 0,323. Hal ini menyatakan bahwa setiap peningkatan atau penurunan akan berpengaruh terhadap keputusan pembelian produk wardah.
2. Harga tidak berpengaruh signifikan ($0,086 > 0,05$) terhadap keputusan pembelian produk wardah dengan koefisien regresi 0,299. Hal ini menyatakan bahwa setiap peningkatan atau penurunan akan berpengaruh terhadap keputusan pembelian produk wardah.
3. *Celebrity Endorser* berpengaruh signifikan ($0,010 < 0,05$) terhadap keputusan pembelian produk wardah dengan koefisien regresi 0,438. Hal ini menyatakan bahwa setiap peningkatan atau penurunan akan berpengaruh terhadap keputusan pembelian
4. *Celebrity Endorser* merupakan variabel yang dominan pengaruhnya terhadap keputusan pembelian produk wardah dengan koefisien regresi 0,438 lebih besar dari variabel lain.

B. Saran

Berdasarkan kesimpulan yang telah diuraikan diatas, maka saran-saran yang diajukan dalam penelitian ini adalah:

1. Variabel yang mempunyai nilai tertinggi adalah *celebrity endorser*. Produk wardah sebaiknya tetap mempertahankan *celebrity endorser* yang terbukti dapat menarik perhatian konsumen untuk membeli produk wardah.
2. Dalam hasil penelitian harga tidak berpengaruh terhadap keputusan pembelian, agar harga dapat berpengaruh terhadap keputusan pembelian harga bersaing dengan produk yang lain dan sesuai dengan kualitas yang diberikan.
3. Bagi LPPOM MUI sebagai lembaga sertifikasi halal terbesar di Indonesia, diharapkan mampu memberikan edukasi yang meluas kepada produsen makanan dan konsumen terkait keamanan dan kehalalan pangan, serta mempermudah mekanisme pengurusan sertifikat halal bagi produsen tanpa mengurangi kinerja pengelolaan lembaga.

DAFTAR PUSTAKA


- Aisyah, Mushaf. *Al-Qur'an Terjemahan dan Tafsir untuk wanita*. Bandung, 2010.
- Anto, Hendrie. *Pengantar Ekonomi Mikro Islami*. Yogyakarta : Ekonisia, 2003.
- Badan Pusat Statistik. *Statistik Industri Besar dan Sedang*. Jakarta: BPS,2004.
- Departemen Agama RI, *Al-Qur'an dan Terjemahnya*, Jakarta : Mumtaaz Media Islami, 2007.
- Dewan Redaksi Ensiklopedia Islam. *Enslkopedi Islam*, Jakarta: PT. Ictiar Baru, 2016.
- F. James Engel; Roger D. Blackwell; Paul W. Miniard. *Perilaku Konsumen*. Jakarta: Binarupa Aksara, 2004.
- Gujarati. *Dasar-dasar Ekonometrika. Edisi ke-5*. Jakarta: Salemba, 2012.
- H, Malhotra. *Riset Penelitian: Pendekatan Terapan*. Jakarta: PT. Indeks Kelompok Gramedia, 2005.
- Kasali, Rhenald. *Segmentasi, Targeting dan Positioning*. Gramedia Pustaka Umum, 1998.
- Kotler, Philip and Keller, K.L. *Marketing Management (14th ed)*. New Jersey: Prentice Hall, 2013.
- Kuncoro, Mudrajat. *Metode Riset Untuk Bisnis dan Ekonomi*, Jakarta: Erlangga, 2009.
- Leon G. Schiffman dan Leslie Lazar Kanuk. *Consumer Behavior*. New Jersey: Pearson Prentice Hall, 2004.
- Manan, Abdul. *Teori dan Praktek Ekonomi Islam*. Yogyakarta : Dana Bhakti Wakaf, 1995.
- Martono, Nanan. *Metode Penelitian Kuantitatif. Edisi Revisi ke-2*. Jakarta: PT. Raja Grafindo Persada, 2010.
- Muflih, Muhammad. *Perilaku Konsumen dalam Prespektif Ilmu Ekonomi Islam*. Jakarta: Raja Grafindo Persada, 2006.
- Qardawi, Muhammad Yusuf. *Halal dan Haram dalam Islam*. Semarang: PT Bina Ilmu, 1997.
- *Norma dan Etika Ekonomi Islam*. Jakarta: Gema Insani New Edition, 1999.
- Riduwan. *Belajar Mudah Penelitian Untuk Guru, Karyawan, dan Peneliti Pemula*. Bandung: Alfabeta, 2012.

- Sakti, Ali . *Sistem Ekonomi Islam*, Jakarta: Paradigma & AQSA Publshing,2003.
- Schiffman, Leon. G dan Leslie Lazar Kanuk. *Consumer Behavior*, New Jersey: Fifth Edition, Prentice- Hall, Inc, 2014.
- Sugiyono. *Statistik untuk Penelitian*, Bandung: Alfabeta, 2012.
- Sumarwan, Ujang. *Perilaku Konsumen*. Jakarta: PT. Ghaliya Indonesia, 2011.
- Terence, A shimp. *Periklanan dan Promosi*. Jakarta: Erlangga, 2003.
- Wahyu, Premi. “Pengaruh Label Halal Terhadap Keputusan Pembelian Kosmetik”. *Jurnal Ekonomi Syariah Indonesia* : Vol VI, No.2, 2016. <http://www.ejournal.almaata.a.id> (Diakses 11 Oktober).
- Yusuf, A Muri. *Metode Penelitian Kuantitatif*. Jakarta: Kencana, 2014.
- Yazia, Vivil. “Pengaruh Kualitas Produk Harga dan Iklan terhadap Keputusan Pembelian Handphone Blackberry”. *Jurnal of Economic and Education* : Vol.2 No.2, 2014. http://www.jurnal_42998.pdf (Diakses 9 Maret 2019).



L

A



M

P

I

UNIVERSITAS ISLAM NEGERI

ALAUDDIN

R

M A K A S S A R

A

N

Lampiran I. Kuesioner Penelitian

KUESIONER PENELITIAN

Kepada Yth.Responden

Dalam rangka penyelesaian tugas akhir, saya Mahasiswi Ekonomi Islam Fakultas Ekonomi dan Bisnis Islam, sedang membuat penelitian yang berjudul “Pengaruh Label Halal, Harga dan *Celebrity Endorser* terhadap Keputusan Pembelian produk wardah (Studi Mahasiswi FEBI UIN Alauddin Makassar)”. Saya mohon kesediaanya untuk dapat meluangkan waktu sejenak mengisi kuesioner dibawah ini. Hasil dari jawaban anda akan sangat mebantu saya dalam menyelesaikan penelitian ini. Demikian atas perhatian dan kerjasamanya. Saya ucapkan terima kasih.

A. Identitas Responden

1. Nama :
2. Usia :
3. Jurusan :
4. Angkatan :

B. Petunjuk Pengisian

1. Berilah tanda (√) pada jawaban anda pilih
2. Untuk bagian kolom, ada lima alternatif jawaban yang anda pilih

SS = Sangat Setuju

S = Setuju

RG = Ragu-ragu

TS = Tidak Setuju

STS = Sangat Tidak Setuju

C. Daftar Pertanyaan

1. Label Halal (X₁)

NO	PERNYATAAN	SS	S	RG	TS	STS
a. Pengetahuan						
1	Produk wardah diproses sesuai dengan syariat Islam					
2	Bahan-bahan yang terdapat pada produk wardah merupakan bahan yang teruji					

	kehalalannya					
b. Tulisan						
3	Tulisan “Halal” pada produk wardah terbaca dengan jelas					
4	Adanya tulisan “Halal” yang terdapat pada produk wardah membantu saya mengidentifikasi produk sebelum melakukan pembelian					
c. Kepercayaan						
5	Saya percaya dengan produk kosmetik wardah karena berlabel halal					
6	Saya merasa aman untuk menggunakan produk wardah karena berlabel halal					
d. Penilaian terhadap labelisasi halal						
7	Labelisasi halal pada produk wardah memberikan jaminan terbebas dari bahan-bahan yang haram					
8	Labelisasi halal pada produk wardah menjamin kehalalan produk					

2. Harga (X2)

NO	PERNYATAAN	SS	S	RG	TS	STS
a. Attractiveness						
9	Harga produk wardah beragam sesuai dengan kualitas yang diinginkan					
10	Harga produk wardah sesuai dengan manfaat yang diharapkan konsumen					
11	Harga produk wardah sesuai dengan spesifikasi yang ditawarkan produknya					
b. Fairness						
12	Harga produk wardah lebih terjangkau dibandingkan dengan merek lain					
13	Harga produk wardah sesuai dengan kemampuan atau daya beli saya					

3. Celebrity Endorser (X3)

NO	PERNYATAAN	SS	S	RG	TS	STS
a. Trustworthiness (Kepercayaan)						
14	Saya merasa yakin dengan produk/jasa yang ditawarkan oleh <i>celebrity endorser</i> pada media sosial instagram					
15	Jumlah <i>followers celebrity endorser</i> yang banyak dapat meningkatkan kepercayaan saya terhadap produk/jasa yang dipromosikan					
b. Expertise (Keahlian)						
16	Caption (keterangan) foto produk/jasa yang					

	diposting oleh <i>celebrity endorser</i> sangat menarik					
17	<i>Celebrity endorser</i> terlihat berpengalaman dalam memasarkan produk					
c. Attractiveness (Daya tarik fisik)						
18	Wajah tampan/cantik merupakan daya tarik <i>celebrity endorser</i>					
19	Gaya hidup <i>celebrity endorser</i> menunjukkan kualitas produk yang ditawarkan					
d. Respect (Menghormati)						
20	<i>Celebrity endorser</i> memiliki prestasi yang luar biasa dibidangnya					
21	Penampilan <i>celebrity endorser</i> memiliki ciri khas tersendiri					
e. Similarity (Kesamaan dengan target yang dituju)						
22	Saya memiliki kesamaan jenis kulit dengan <i>celebrity endorser</i>					
23	Saya memiliki kesamaan selera dengan <i>celebrity endorser</i>					

4. Keputusan Pembelian (Y)

NO	PERNYATAAN	SS	S	RG	TS	STS
a. Kebutuhan						
24	Saya menyadari adanya kebutuhan untuk menggunakan produk kosmetik wardah yang berlabel halal					
25	Saya menyadari adanya rasa ingin menggunakan produk wardah yang berlabel halal					
26	Saya menyadari adanya kebutuhan untuk menggunakan produk yang terbuat dari bahan-bahan alami					
a. Pengalaman						
27	Saya akan merekomendasikan produk wardah kepada teman dan keluarga					
28	Saat menggunakan produk wardah memberikan hasil yang memuaskan					
29	Saya melakukan pembelian produk wardah karena sudah mengetahui keunggulan produk					
b. Banyak alternatif						
30	Saya akan tetap membeli produk wardah walaupun banyak produk yang lain					
31	Produk wardah memiliki standar kualitas yang tinggi					
32	Saya melakukan pembelian produk wardah karena lebih baik dari produk lain					
c. Keyakinan						

33	Saya memutuskan untuk membeli produk wardah karena berlabel halal					
34	Saya tidak ada keraguan untuk membeli produk wardah					
35	Produk wardah merupakan produk yang berkualitas yang membuat saya ingin tetap membelinya					



Daftar Tabel

Tabel 4.1 Usia Responden

Karakteristik Usia (Tahun)	Frekuensi (F)	%
Kurang dari 20 tahun	10	14,2
20-22 tahun	51	72,9
Diatas 22	9	12,9
Jumlah	70	100

Tabel 4.2 Jurusan Responden

No	Jurusan	Frekuensi	%
1	Ekonomi Islam	21	30
2	Manajemen	16	22,8
3	Akuntansi	10	14,4
4	Ilmu Ekonomi	16	22,8
5	Perbankan Syariah	7	10
Jumlah		70	100

Tabel 4.3 Angkatan Responden

No	Angkatan	Frekuensi	%
1	2014	26	37,2
2	2015	15	21,4
3	2016	20	28,6
4	2017	9	12,8
Jumlah		70	100

Tabel 4.4

Data Distribusi Jawaban Responden Tentang Variabel X₁

No	Pernyataan X ₁	Jumlah responden					Total (%)
		SS	S	R	TS	STS	
1	Produk wardah diproses sesuai dengan syariat islam	46 (65,7%)	22 (31,4%)	2 (2,9%)	- (0%)	- (0%)	70 (100%)
2	Bahan-bahan yang terdapat pada produk wardah merupakan bahan yang teruji kehalalannya	44 (62,8%)	24 (34,3%)	2 (2,9%)	- (0%)	- (0%)	70 (100%)
3	Tulisan "Halal" pada produk wardah terbaca dengan jelas	40 (57,1%)	24 (34,3%)	6 (8,6%)	- (0%)	- (0%)	70 (100%)
4	Adanya tulisan "Halal" yang terdapat pada produk wardah membantu saya mengidentifikasi produk sebelum melakukan pembelian	40 (57,1%)	23 (32,9%)	7 (10%)	- (0%)	- (0%)	70 (100%)
5	Saya percaya dengan produk kosmetik wardah karena berlabel halal	36 (51,4%)	30 (42,8%)	4 (5,8%)	- (0%)	- (0%)	70 (100%)
6	Saya merasa aman untuk menggunakan produk wardah karena berlabel halal	36 (51,4%)	27 (38,6%)	7 (10%)	- (0%)	- (0%)	70 (100%)
7	Labelisasi halal pada produk wardah memberikan jaminan terbebas dari bahan-bahan yang haram	29 (41,4%)	37 (52,9%)	4 (5,7%)	- (0%)	- (0%)	70 (100%)
8	Labelisasi halal pada produk wardah menjamin kehalalan produk	34 (48,6%)	33 (47,1%)	3 (4,3%)	- (0%)	- (0%)	70 (100%)

Tabel 4.5

Data Distribusi Jawaban Responden Tentang Variabel X₂

No.	Pernyataan Variabel X ₂	Jumlah Responden					Total (%)
		SS	S	R	TS	STS	
1	Harga produk wardah beragam sesuai dengan kualitas yang diinginkan	31 (44,2%)	35 (50%)	2 (2,9%)	2 (2,9%)	- (0%)	70 (100%)
2	Harga produk wardah sesuai dengan manfaat yang diharapkan konsumen	30 (42,9%)	34 (48,6%)	5 (7,1%)	- (0%)	1 (1,4%)	70 (100%)
3	Harga produk wardah sesuai dengan spesifikasi yang ditawarkan produknya	32 (45,7%)	34 (48,7%)	3 (4,2%)	1 (1,4%)	- (0%)	70 (100%)
4	Harga produk wardah lebih terjangkau dibandingkan dengan merek lain	29 (41,5%)	34 (48,6%)	5 (7,1%)	1 (1,4%)	1 (1,4%)	70 (100%)
5	Harga produk wardah sesuai dengan kemampuan atau daya beli saya	21 (30%)	45 (64,3%)	3 (4,3%)	- (0%)	1 (1,4%)	70 (100%)

M A K A S S A R

Tabel 4.6

Data Distribusi Jawaban Responden Tentang Variabel X₃

No	Pernyataan X ₃	Jumlah Responden					Total (%)
		SS	S	R	TS	STS	
1	Saya merasa yakin dengan produk/jasa yang ditawarkan oleh <i>celebrity endorser</i> pada media sosial instagram	24 (34,3%)	40 (57,2%)	5 (7,1%)	1 (1,4%)	- (0%)	70 (100%)
2	Jumlah <i>followers celebrity endorser</i> yang banyak dapat meningkatkan kepercayaan saya terhadap produk/jasa yang dipromosikan	22 (31,5%)	42 (60%)	5 (7,1%)	- (0%)	1 (1,4%)	70 (100%)
3	Caption (keterangan) foto produk/jasa yang diposting oleh <i>celebrity endorser</i> sangat menarik	22 (31,5%)	42 (60%)	5 (7,1%)	1 (1,4%)	- (0%)	70 (100%)
4	<i>Celebrity Endorser</i> terlihat berpengalaman dalam memasarkan produk	25 (35,8%)	37 (52,8%)	7 (10%)	1 (1,4%)	- (0%)	70 (100%)
5	Wajah tampan/cantik merupakan daya tarik <i>celebrity endorser</i>	30 (42,8%)	36 (51,4%)	4 (5,8%)	- (0%)	- (0%)	70 (100%)
6	Gaya hidup <i>celebrity endorser</i> menunjukkan kualitas produk yang ditawarkan	26 (37,1%)	40 (57,1%)	4 (5,8%)	- (0%)	- (0%)	70 (100%)
7	<i>Celebrity endorser</i> memiliki prestasi yang luar biasa	28 (40%)	35 (50%)	6 (8,6%)	1 (1,4%)	- (0%)	70 (100%)

	dibidangnya						
8	Penampilan <i>celebrity endorser</i> memiliki ciri khas tersendiri	27 (38,5%)	39 (55,7%)	4 (5,8%)	- (0%)	- (0%)	70 (100%)
9	Saya memiliki kesamaan jenis kulit dengan <i>celebrity endorser</i>	13 (18,6%)	48 (68,5%)	8 (11,5%)	1 (1,4%)	- (0%)	70 (100%)
10	Saya memiliki kesamaan selera dengan <i>celebrity endorser</i>	19 (27,1%)	44 (62,9%)	7 (10%)	- (0%)	- (0%)	70 (100%)

Tabel 4.7
Data Distribusi Jawaban Responden Tentang Variabel Y

No	Pernyataan Variabel Y	Jumlah Responden					Total (%)
		SS	S	R	TS	STS	
1	Saya menyadari adanya kebutuhan untuk menggunakan produk kosmetik wardah yang berlabel halal	27 (38,6%)	40 (57,2%)	3 (4,2%)	- (0%)	- (0%)	70 (100%)
2	Saya menyadari adanya rasa ingin menggunakan produk wardah yan berlabel halal	28 (40%)	39 (55,8%)	3 (4,2%)	- (0%)	- (0%)	70 (100%)
3	Saya menyadari adanya kebutuhan untuk menggunakan produk yang terbuat dari bahan-bahan alami	30 (42,9%)	37 (52,9%)	3 (4,2%)	- (0%)	- (0%)	70 (100%)
4	Saya akan merekomendasikan produk wardah kepada teman dan keluarga	24 (34,2%)	39 (55,8%)	7 (10%)	- (0%)	- (0%)	70 (100%)
5	Saat menggunakan produk wardah memberikan hasil yang memuaskan	19 (27%)	45 (64,5%)	5 (7,1%)	1 (1,4%)	- (0%)	70 (100%)
6	Saya melakukan pembelian produk wardah karena sudah mengetahui keunggulan produk	23 (32,9%)	42 (60%)	5 (7,1%)	- (0%)	- (0%)	70 (100%)
7	Saya akan tetap membeli produk wardah walaupun banyak produk yang	32 (45,8%)	35 (50%)	3 (4,2%)	- (0%)	- (0%)	70 (100%)

	lain						
8	Produk wardah memiliki standar kualitas yang tinggi	27 (38,5%)	39 (55,8%)	4 (5,7%)	- (0%)	- (0%)	70 (100%)
9	Saya melakukan pembelian produk wardah karena lebih baik dari produk lain	29 (41,4%)	36 (51,5%)	5 (7,1%)	- (0%)	- (0%)	70 (100%)
10	Saya memutuskan untuk membeli produk wardah karena berlabel halal	36 (51,5%)	31 (44,3%)	3 (4,2%)	- (0%)	- (0%)	70 (100%)
11	Saya tidak ada keraguan untuk membeli produk wardah	31 (44,3%)	35 (50%)	4 (5,7%)	- (0%)	- (0%)	70 (100%)
12	Produk wardah merupakan produk yang berkualitas yang membuat saya ingin tetap membelinya	29 (41,4%)	35 (50%)	6 (8,6%)	- (0%)	- (0%)	70 (100%)

Tabel 4.8 Uji Validitasi

No	Variabel/Indikator	R Hitung	R Tabel	Keterangan
	Label Halal (X₁)			
1	1	0,789	0,239	Valid
2	2	0,799	0,239	Valid
3	3	0,803	0,239	Valid
4	4	0,760	0,239	Valid
5	5	0,820	0,239	Valid
6	6	0,785	0,239	Valid
7	7	0,773	0,239	Valid
8	8	0,791	0,239	Valid
	Harga (X₂)			
9	1	0,669	0,239	Valid
10	2	0,783	0,239	Valid
11	3	0,649	0,239	Valid
12	4	0,728	0,239	Valid
13	5	0,801	0,239	Valid
	Celebrity Endorser (X₃)			
14	1	0,722	0,239	Valid
15	2	0,736	0,239	Valid
16	3	0,673	0,239	Valid
17	4	0,799	0,239	Valid
18	5	0,702	0,239	Valid

19	6	0,654	0,239	Valid
20	7	0,793	0,239	Valid
21	8	0,732	0,239	Valid
22	9	0,660	0,239	Valid
23	10	0,484	0,239	Valid
	Keputusan Pembelian (Y)			
24	1	0,718	0,239	Valid
25	2	0,763	0,239	Valid
26	3	0,679	0,239	Valid
27	4	0,747	0,239	Valid
28	5	0,647	0,239	Valid
29	6	0,724	0,239	Valid
30	7	0,631	0,239	Valid
31	8	0,673	0,239	Valid
32	9	0,728	0,239	Valid
33	10	0,783	0,239	Valid
34	11	0,763	0,239	Valid
35	12	0,673	0,239	Valid

Tabel 4.9 Hasil Uji Realibilitas

Variabel	Cronbach Alpha	Keterangan
Label Halal (X_1)	0,912	Reliabilitas
Harga (X_2)	0,889	Reliabilitas
Celebrity Endorser (X_3)	0,883	Reliabilitas
Keputusan Pembelian (Y)	0,911	Reliabilitas

Tabel 4.10 Uji Multikolinearitas

Model	Collinearity Statistic	
	Tolerance	VIF
(Constant)		
Label Halal (X_1)	0.555	1.800
Harga (X_2)	0.545	1.834
Celebrity Endorser (X_3)	0.354	2.828

Model Summary^b

Model	R	R Square	Adjusted R Square	Std. Error of the Estimate	Durbin-Watson
-------	---	----------	-------------------	----------------------------	---------------

1	.718 ^a	.516	.494	3.59273	1.760
---	-------------------	------	------	---------	-------

Tabel 4.11 Uji Autokorelasi

Tabel 4.12 Rekapitulasi Hasil Analisis Regresi Berganda

Variabel	Koefisien Regresi (B)	T	Sig
Label Halal (X ₁)	.323	2.186	.032
Harga (X ₂)	.299	1.743	.086
Celebrity Endorser (X ₃)	.438	2.661	.010
Konstanta	= 15.173		
R	= 0,718 ^a		
R Square	= 0,516		
Adjusted R Square	= 0,494		
F _{hitung}	= 23,445		
Signifikansi F	= 0,000		

Tabel 4.13 Hasil Uji Simultan (F)

Model	Sum of Square	Df	Mean Square	F	Sig
1 Regression	907.877	3	302.626	23.445	.000 ^b
Residual	851.909	66	12.908		
Total	1759.786	69			

Tabel 4.14 Hasil Uji Parsial (Uji t)

Model	Unstandardized Coefficients		Standardized Coefficients	T	Sig.
	B	Std. Error	Beta		
1 (Constant)	15.173	4.478		3.389	.001
Label Halal (X ₁)	.323	.148	.251	2.186	.032
Harga (X ₂)	.299	.171	.202	1.743	.086
Celebrity Endorser (X ₃)	.438	.165	.383	2.661	.010

Tabel 4.14 Koefisien Determinasi (R^2)

Model Summary^b					
Model	R	R square	Adjusted R square	Std. Error of the Estimate	Durbin Watson
1	.718 ^a	.516	.494	3.59273	1.760



DAFTAR RIWAYAT HIDUP



Fitri Ramadhani, lahir pada tanggal 08 Februari 1997 di Langnga Kecamatan Mattiro Sompe Kelurahan Langnga Kabuten Pinrang, merupakan anak kedua dari empat bersaudara dari pasangan Bapak Paluseri dan Ibu Hj.Rusni. Tahun 2002 mulai masuk Sekolah Dasar Negeri 52

Langnga, kemudian pada tahun 2008 melanjutkan ke Sekolah Menengah Pertama (SMP) Negeri 1 Mattiro Sompe dan lulus pada tahun 2011. Pada tahun yang sama melanjutkan pendidikan di Sekolah Menengah Atas (SMA) Negeri 3 Pinrang dan lulus pada tahun 2014. Tahun 2014 lanjut ke jenjang perguruan tinggi di Universitas Islam Negeri Alauddin Makassar (UINAM), di Fakultas Ekonomi Dan Bisnis Islam, jurusan Ekonomi Islam melalui jalur SBMPTN.

Penulis menyelesaikan studi pada tahun 2018. Pada tahun 2018 bulan Maret sampai Mei, penulis mengikuti Kuliah Kerja Nyata (KKN) di Kabupaten Bulukumba Kelurahan Tanuntung dan selama kuliah pernah aktif menjadi kader pada HMJ (Himpunan Mahasiswa Jurusan) Ekonomi Islam.