

**PENGARUH INVESTASI, UPAH MINIMUM PROVINSI
DAN BELANJA PEMERINTAH TERHADAP
PENYERAPAN TENAGA KERJA SEKTOR
INDUSTRI PENGOLAHAN DI PROVINSI
SULAWESI SELATAN**



Diajukan Untuk Memenuhi Salah Satu Syarat Guna Memperoleh Gelar
Sarjana Ekonomi (S.E) Pada Jurusan Ilmu Ekonomi
Fakultas Ekonomi Dan Bisnis Islam
UIN Alauddin Makassar

Oleh :

NUR SAMSI AH
NIM. 10700112013

**JURUSAN ILMU EKONOMI
FAKULTAS EKONOMI DAN BISNIS ISLAM
UNIVERSITAS ISLAM NEGERI ALAUDDIN MAKASSAR
2016**

PERNYATAAN KEASLIAN SKRIPSI

Mahasiswa yang bertanda tangan dibawah ini :

Nama : Nur Samsiah
NIM : 10700112013
Tempat/Tgl.Lahir : Pariangan, 20 Februari 1994
Jurusan : Ilmu Ekonomi
Fakultas : Ekonomi dan Bisnis Islam
Alamat : Jln. Teratai Indah Macanda
Judul : Pengaruh Investasi, Upah Minimum Provinsi dan Belanja
Pemerintah Terhadap Penyerapan Tenaga Kerja Sektor
Industri Pengolahan di Provinsi Sulawesi Selatan

Menyatakan dengan sesungguhnya dan penuh kesadaran bahwa skripsi ini benar dan hasil karya sendiri. Jika kemudian hari terbukti bahwa ia merupakan duplikat, tiruan atau dibuat orang lain, sebagian atau seluruhnya, maka skripsi ini dan gelar yang diperoleh karenanya batal demi hukum.

UNIVERSITAS ISLAM NEGERI
ALA UDDIN
MAKASSAR
Gowa, 07 Juni 2016
Penyusun,

Nur Samsiah
NIM: 10700112013

PENGESAHAN SKRIPSI

Skripsi yang berjudul, "*Pengaruh Investasi, Upah Minimum Provinsi dan Belanja Pemerintah Terhadap Penyerapan Tenaga Kerja Sektor Industri Pengolahan di Provinsi Sulawesi Selatan*", yang disusun oleh *Nur Samsiah*, NIM: *10700112013*, mahasiswa Jurusan Ilmu Ekonomi pada Fakultas Ekonomi dan Bisnis Islam Universitas Islam Negeri Alauddin Makassar, telah diuji dan dipertahankan dalam sidang munaqasyah yang diselenggarakan pada hari Kamis, tanggal 9 Juni 2016 M, bertepatan dengan 4 Ramadhan 1437 H, dinyatakan telah dapat diterima sebagai salah satu syarat untuk memperoleh gelar Sarjana dalam Ekonomi dan Bisnis Islam, Jurusan Ilmu Ekonomi (dengan beberapa perbaikan).

Makassar, 09 Juni 2016 M
04 Ramadhan 1437 H

DEWAN PENGUJI:

Ketua	: Prof. Dr. H. Ambo Asse, M.Ag	(.....)
Sekretaris	: Dr. H. Abdul Wahab, S.E., M.Si	(.....)
Munaqasyah I	: Dr. Syaharuddin, M.Si	(.....)
Munaqasyah II	: Dr. Amiruddin K., S.Ag., M.Ei	(.....)
Pembimbing I	: Prof. Dr. H. Muslimin Kara, M.Ag	(.....)
Pembimbing II	: Abdul Rahman, S.Pd., M.Si	(.....)

Diketahui oleh:

Dekan Fakultas Ekonomi dan Bisnis Islam
UIN Alauddin Makassar

Prof. Dr. H. Ambo Asse, M. Ag
NIP: 195810221987031002



MOTTO DAN PERSEMBAHAN

MOTTO:

- ✚ “Maka sesungguhnya bersama kesulitan ada kemudahan. Maka apabila engkau telah selesai (dari sesuatu urusan), tetaplah bekerja keras (untuk urusan yang lain). Dan hanya kepada Tuhanmulah engkau berharap.”
(QS. Al-Insyirah:6-8)
- ✚ “Sesuatu yang belum dikerjakan seringkali tampak mustahil, kita baru yakin kalau kita telah berhasil melakukannya dengan baik.”
(Evelyn Underhill)
- ✚ “Kegagalan hanya terjadi bila kita menyerah. Untuk itu, tetaplah berusaha untuk menggapai kesuksesan. Jangan takut gagal karena kegagalan adalah awal dari kesuksesan.”
(Nur Samsiah)

PERSEMBAHAN:

Karya ini ku persembahkan:

- ✚ Untuk Ayah dan Ibu, Kedua malaikat hidupku.
- ✚ Untuk Keluarga Besarku.
- ✚ Untuk Almamaterku. Kampus Peradaban Universitas Islam Negeri Alauddin Makassar.

KATA PENGANTAR



Assalamu Alaikum Wr. Wb

Puji syukur kehadiran Allah SWT yang Maha Mendengar lagi Maha Melihat dan atas segala limpahan rahmat, taufik serta hidayah-Nya sehingga penulis dapat menyusun dan menyelesaikan skripsi ini dan salawat serta doa tercurahkan kepada Baginda Muhammad SAW umat beliau yang senantiasa istiqamah dalam menjalankan ajarannya serta kepada seluruh umatnya. Adapun maksud dari penyusunan skripsi ini adalah guna memenuhi salah satu syarat untuk menyelesaikan Program Sarjana (S1) Jurusan Ilmu Ekonomi Fakultas Ekonomi dan Bisnis Islam Universitas Islam Negeri Alauddin Makassar Skripsi ini berjudul “Pengaruh Investasi, Upah Minimum Provinsi dan Belanja Pemerintah Terhadap Penyerapan Tenaga Kerja Sektor Industri Pengolahan di Provinsi Sulawesi Selatan.

Penulis menyadari bahwa terselesaikannya skripsi ini adalah atas izin Allah SWT sebagai pemegang kendali. Penulis sadar bahwa dalam proses penulisan skripsi ini banyak mengalami kendala namun berkat doa, bantuan, bimbingan, kerjasama, dari berbagai pihak sehingga kendala-kendala yang dihadapi penulis dapat diatasi. Dalam penyusunan skripsi ini tidak lepas dari doa dan dukungan dari segenap keluarga besar penulis yang selalu percaya bahwa segala sesuatu yang dilakukan dengan ikhlas dan tulus akan membuahkan hasil yang indah dan tidak mengecewakan.

Untuk itu pada kesempatan ini penulis ingin mengucapkan terima kasih kepada:

1. Untuk kedua orang tua penulis Ayahanda Samasuddin dan Ibunda Salma yang telah menjadi orang tua terhebat yang selalu memberikan motivasi, nasehat, cinta, perhatian dan kasih sayang serta doa yang tentu takkan bisa penulis balas. Kalian adalah alasan utama bagi penulis untuk segera menyelesaikan skripsi ini karena kebanggaan kalian adalah kebahagiaan penulis.
2. Bapak Prof. Dr. H. Musafir Pababbari, M.Si sebagai Rektor UIN Alauddin Makassar dan para wakil Rektor serta seluruh jajarannya yang senantiasa mencurahkan dedikasinya dengan penuh keikhlasan dalam rangka pengembangan mutu dan kualitas mahasiswa UIN Alauddin Makassar.
3. Bapak Prof. Dr. H. Ambo Asse, M.Ag selaku Dekan Fakultas Ekonomi dan Bisnis Islam UIN Alauddin Makassar serta para wakil dekan yang senantiasa memberikan dedikasinya dengan penuh keikhlasan dalam rangka pengembangan mutu dan kualitas mahasiswa Fakultas Ekonomi dan Bisnis Islam.
4. Bapak Dr. Siradjuddin, SE., M.Si dan Hasbiullah, SE., M.Si selaku Ketua dan Sekretaris Jurusan Ilmu Ekonomi Fakultas Ekonomi dan Bisnis Islam atas segala kontribusi, bantuan dan bimbingannya selama ini.
5. Bapak Prof. Dr. H. Muslimin Kara, M.Ag selaku pembimbing I penulis dan Abdul Rahman, S.Pd., M.Si selaku pembimbing II yang telah meluangkan

- waktu ditengah kesibukannya untuk memberikan bimbingan, petunjuk dan arahan dalam penyusunan skripsi ini.
6. Untuk penguji komprehensif Dr. Mukhtar Lutfi., M.Pd, Dr. Siradjuddin., M.Si dan Dr. H. Abdul Wahab., SE., M.Si yang telah mengajarkan kepada penulis arti sebuah perjuangan serta pengorbanan untuk menggapai kesuksesan.
 7. Untuk penguji ujian munaqasyah Dr. Syaharuddin, M.Si dan Dr. Amiruddin K., M.Ei yang telah memberikan bimbingan, petunjuk dan arahan dalam penyusunan skripsi ini.
 8. Bapak dan Ibu Dosen Jurusan Ilmu Ekonomi yang telah memberikan ilmu pengetahuan kepada penulis selama menuntut ilmu di Universitas Islam Negeri Alauddin Makassar.
 9. Seluruh Pegawai, Staf akademik, Staf perpustakaan, Staf Jurusan Ilmu Ekonomi Fakultas Ekonomi dan Bisnis Islam yang memberikan bantuan dalam penulisan skripsi ini.
 10. Seluruh Pegawai dan Staff P2T-BKPMD Provinsi Sulawesi Selatan dan Badan Pusat Statistik Provinsi Sulawesi Selatan atas bantuannya kepada penulis selama penyusunan skripsi ini.
 11. Buat tante saya Rosniati, Siti Aminah, Marintang, Masita dan Om saya Roslang, Baharuddin, Darjat yang selalu memberikan dukungan baik moril maupun materi serta doa yang selalu dipanjatkan kepada penulis sehingga penulis bisa menyelesaikan skripsi ini.

12. Untuk adik-adikku Hamriani, Apriansyah, Harianti dan Aril serta keponakanku Lesti dan Apil terima kasih atas segala perhatian, kasih sayang dan motivasi serta doanya. Kalian telah menjadi bagian dari motivator yang luar biasa sehingga penulis dapat menyelesaikan skripsi ini.
13. Untuk keluarga besar Bapak Mukti Dg. Sibali yang menjadi keluarga baru penulis sekaligus sebagai orang tua penulis selama di Makassar, terima kasih atas doa, dukungan dan motivasinya yang diberikan kepada penulis selama penyusunan skripsi ini.
14. Untuk YESS OWCHH SAHABAT terima kasih atas segala ukiran hati bertemakan persahabatan yang tulus sepanjang masa pendidikan di Program Studi Ilmu Ekonomi sejak awal hingga terselesainya pendidikan. Terima kasih atas segala canda, tawa dan tangisan haru serta bahagia yang telah dibagi dan turut dirasa. Kebersamaan kita mengajarkan penulis arti kekeluargaan yang begitu besar meski tanpa ikatan darah. Semoga persahabatan ini tetap terjalin dikala sudah berpisah sampai kita bertemu kembali dilain waktu dan kesempatan.
15. Buat sahabat terbaikku Nuratul Awalia Ahmad sebagai motivator dan inspirasiku yang senantiasa ada untuk memberikan dukungan, melantunkan doa serta mengusahakan segala macam bantuan terkait penyelesaian skripsi ini. Terima kasih atas semua yang telah dilakukan, terima kasih karena selalu ada menguatkan dikala penulis terpuruk dan sempat merasa tidak mampu melakukan apa-apa.

16. Buat sahabat Chingu-chinguku Nuratul Awalia, Suci Lestari dan Rahmawati yang senantiasa memberikan semangat dan hiburan ketika penulis merasa jenuh dan kesepian.
17. Terima kasih buat teman-teman seangkatan ILMU EKONOMI 2012 yang telah mengajarkan penulis arti kekeluargaan, tanggung jawab dan kepedulian. Terima kasih atas segala kebersamaan, motivasi serta dukungannya kepada penulis sehingga mampu menyelesaikan skripsi ini.
18. Seluruh teman-teman KKN Profesi Angkatan VI Kecamatan Binamu Kabupaten Jeneponto terutama Kelurahan Empoang Posko I Hari, Afifah, Ratih dan Ina. Dua bulan merupakan waktu yang sangat berharga bagi hidup penulis karena bersama teman-teman yang luar biasa dan tak akan pernah terlupakan.
19. Buat para ALUMNI SMAN 1 BONTOSIKUYU Tahun 2012 dan para sahabat PERSAIS IPS II Rahma, Silva, Alfi, Lia, Lisa, Erna, Inna, Ratna, Irma, Dayat, Surahman, Jaya, Saenal, Fahrul yang sampai saat ini selalu memberikan dukungan, semangat serta motivasi untuk bisa menyusun skripsi ini yang selalu mengingatkan bahwa tujuan kita merantau ke Makassar adalah untuk menuntut ilmu bukan untuk berhura-hura.
20. Buat sahabat masa kecilku Hikmah, Mayani dan Dias terima kasih atas doa dan dukungannya sehingga penulis bisa menyelesaikan skripsi ini.
21. Buat pria hebat sang motivator pribadi yang tanpa henti selalu memberikan dukungan dan semangat. Nasehat dan saran yang diberikan adalah hal yang

menolong dan membuat penulis tersadar untuk berusaha lebih baik dan bekerja lebih keras dari sebelumnya. Kalimat penenang yang selalu diberikan adalah hal yang membuat penulis dapat bangkit dan tidak takut lagi ketika berbagai tamparan dan teguran keras penulis peroleh dan membuat penulis merasa putus asa.

22. Penulis berharap skripsi ini dapat memberikan manfaat bagi semua pihak dan penulis secara terkhusus. Semoga Tuhan Yang Maha Esa melindungi dan memberikan berkah-Nya kepada semua pihak yang telah membantu dan membimbing penulis dalam menyelesaikan skripsi ini.

Penulis juga menyadari bahwa skripsi ini jauh dari kesempurnaan. Dengan segenap kerendahan hati, penulis berharap semoga segala kekurangan yang ada pada skripsi ini dapat dijadikan bahan pembelajaran untuk penelitian yang lebih baik di masa yang akan datang dan semoga skripsi ini dapat bermanfaat bagi penulis khususnya dan pembaca pada umumnya.

UNIVERSITAS ISLAM NEGERI
ALAUDDIN
M A K A S S A R

Gowa, 07 Juni 2016


Penulis

Nur Samsiah
NIM. 10700112013

DAFTAR ISI


Halaman Sampul	i
Pernyataan Keaslian Skripsi	ii
Motto dan Persembahan.....	iii
Kata Pengantar	iv
Daftar Isi	x
Daftar Tabel.....	xii
Daftar Gambar.....	xiii
Abstrak.....	xiv
BAB I PENDAHULUAN	1
A. Latar Belakang	1
B. Rumusan Masalah	14
C. Tujuan Penelitian	14
D. Manfaat Penelitian.....	15
BAB II TINJAUAN TEORITIS	16
A. Industri Pengolahan.....	16
B. Tenaga Kerja.....	21
C. Investasi.....	26
D. Upah Minimum Provinsi	33
E. Belanja Pemerintah	35
F. Pengaruh Antar Variabel	40
G. Investasi Dalam Perspektif Ekonomi Islam.....	44
H. Penelitian Terdahulu.....	47
I. Kerangka Pikir	56
J. Hipotesis	60
BAB III METODE PENELITIAN.....	61
A. Jenis dan Lokasi Penelitian.....	61
B. Jenis dan Sumber Data	61
C. Metode Pengumpulan Data.....	62
D. Metode Analisis Data	62
E. Definisi Operasional.....	67
BAB IV HASIL PENELITIAN DAN PEMBAHASAN.....	69
A. Gambaran Umum Provinsi Sulawesi Selatan	69

B. Perkembangan Investasi, UMP, Belanja Pemerintah dan Penyerapan Tenaga Kerja Pada Sektor Industri Pengolahan di Provinsi Sulawesi Selatan 2004-2013.....	82
C. Analisis Deskriptif.....	89
D. Hasil Analisis Data.....	90
E. Pembahasan	100
BAB V PENUTUP	110
A. Kesimpulan	110
B. Saran.....	110
DAFTAR PUSTAKA.....	112
LAMPIRAN	
RIWAYAT HIDUP	



DAFTAR TABEL

Tabel 2.1 Hasil Penelitian Terdahulu.....	51
Tabel 4.1 Perkembangan Penyerapan Tenaga Kerja Sektor Industri Pengolahan di Provinsi Sulawesi Selatan Periode 2004-2013.....	83
Tabel 4.2 Perkembangan Investasi Sektor Industri Pengolahan di Provinsi Sulawesi Selatan Periode 2004-2013	84
Tabel 4.3 Perkembangan UMP Sektor Industri Pengolahan di Provinsi Sulawesi Selatan Periode 2004-2013	86
Tabel 4.4 Perkembangan Belanja Pemerintah Sektor Industri Pengolahan di Provinsi Sulawesi Selatan Periode 2004-2013	87
Tabel 4.5 Analisis Deskriptif.....	89
Tabel 4.6 Uji Multikolinieritas	92
Tabel 4.7 Hasil Uji Autokorelasi	94
Tabel 4.8 Rekapitulasi Hasil Uji Regresi	95
Tabel 4.9 Uji Simultan (Uji F)	97
Tabel 4.10 Uji Parsial (Uji t)	98
Tabel 4.11 Koefisien Determinasi (R^2).....	100



DAFTAR GAMBAR

Gambar 1.1 Jumlah Tenaga Kerja Sektor Industri Pengolahan di Provinsi Sulawesi Selatan Periode 2004-2013	5
Gambar 1.2 Total Investasi Sektor Industri Pengolahan di Provinsi Sulawesi Selatan Periode 2004-2013.....	7
Gambar 1.3 Upah Minimum Provinsi Sektor Industri Pengolahan di Provinsi Sulawesi Selatan Periode 2004-2013	9
Gambar 1.4 Belanja Pemerintah Sektor Industri Pengolahan di Provinsi Sulawesi Selatan Periode 2004-2013	13
Gambar 2.1 Kerangka Pikir.....	59
Gambar 4.1 Grafik Histogram.....	90
Gambar 4.2 Grafik Normal P-Plot.....	91
Gambar 4.3 Uji Heteroskedastisitas.....	93



ABSTRAK

Nama : Nur Samsiah

Nim : 10700112013

Judul Skripsi : Pengaruh Investasi, Upah Minimum Provinsi dan Belanja Pemerintah Terhadap Penyerapan Tenaga Kerja Sektor Industri Pengolahan di Provinsi Sulawesi Selatan

Penyerapan tenaga kerja di Provinsi Sulawesi Selatan dipengaruhi oleh beberapa faktor yaitu investasi, upah minimum provinsi dan belanja pemerintah. Penelitian ini bertujuan untuk mengetahui pengaruh investasi, upah minimum provinsi dan belanja pemerintah terhadap penyerapan tenaga kerja sektor industri pengolahan di Provinsi Sulawesi Selatan. Penelitian ini diharapkan dapat digunakan sebagai salah satu bahan tolak ukur bagi pemerintah maupun swasta untuk lebih memperhatikan tingkat penyerapan tenaga kerja sektor industri pengolahan di Provinsi Sulawesi Selatan.

Jenis penelitian yang digunakan yaitu deskriptif kuantitatif. Jenis data yang digunakan dalam penelitian ini adalah data sekunder. Data yang digunakan dalam penelitian merupakan data *time series*. Penelitian ini dibatasi dengan menganalisis data sekunder kuantitatif tahunan pada rentang waktu antara tahun 2004-2013. Dengan teknik pengolahan data menggunakan uji asumsi klasik dan uji hipotesis serta menganalisis data dengan menggunakan analisis regresi linear berganda dengan bantuan *software SPSS 21 for windows*.

Hasil penelitian ini menunjukkan bahwa secara simultan variabel investasi, upah minimum provinsi dan belanja pemerintah berpengaruh signifikan terhadap penyerapan tenaga kerja sedangkan secara parsial variabel investasi berpengaruh tidak signifikan namun berhubungan positif dan upah minimum provinsi berpengaruh tidak signifikan dan berhubungan negatif sedangkan belanja pemerintah berpengaruh signifikan dan berhubungan positif terhadap penyerapan tenaga kerja sektor industri pengolahan di Provinsi Sulawesi Selatan. Dari hasil regresi yang telah dilakukan maka diperoleh nilai *R-square* (R^2) sebesar 0.744, ini berarti variasi variabel independen menjelaskan variasi variabel dependen sektor industri pengolahan di Provinsi Sulawesi Selatan sebesar 74.4% dan sisanya variasi variabel lain dijelaskan di luar model penelitian sebesar 25.6%.

Kata kunci: Penyerapan Tenaga Kerja, Investasi, Upah Minimum Provinsi dan Belanja Pemerintah

BAB I

PENDAHULUAN

A. Latar Belakang

Tenaga kerja dalam pembangunan ekonomi terletak pada kenyataan bahwa tenaga kerja adalah salah satu faktor yang mendorong keberhasilan pembangunan ekonomi. Cita-cita pembangunan yang akan mengarah pada pembangunan ekonomi hanya dapat dimulai dan dilaksanakan oleh komponen tenaga kerja dalam suatu perekonomian karena perekonomian tidak dapat terwujud tanpa intervensi dari tenaga kerja. Tenaga kerja dalam pembangunan ekonomi merupakan salah satu modal utama dalam perekonomian yang memiliki dampak langsung pada tingkat pembangunan ekonomi di suatu daerah.

Salah satu modal yang digunakan dalam pembangunan ekonomi adalah tenaga kerja dalam hal pengetahuan, pengalaman dan faktor-faktor terkait lainnya seperti kesehatan yang baik sangat penting dalam pengembangan pembangunan ekonomi yang dapat dibuktikan dengan membandingkan hasil dari ekonomi yang kurang terorganisir dengan baik, tenaga kerja yang sehat dan berpendidikan.

Hal ini senada dengan yang dikemukakan oleh Mulyadi (2003), teori klasik menganggap bahwa manusialah sebagai faktor produksi utama yang menentukan kemakmuran masyarakat. Alasannya, alam (tanah) tidak ada artinya jika tidak ada sumber daya manusia yang pandai mengolahnya sehingga bermanfaat bagi kehidupan. Dalam hal ini teori klasik Smith (1729-1790), juga melihat bahwa alokasi sumber daya manusia yang efektif adalah pemula

pembangunan ekonomi. Setelah ekonomi tumbuh, akumulasi modal (fisik) baru mulai dibutuhkan untuk menjaga agar ekonomi tumbuh. Dengan kata lain, alokasi sumber daya manusia yang efektif merupakan syarat perlu (*necessary condition*) bagi pembangunan ekonomi.¹

Tenaga kerja dalam pembangunan ekonomi sangat penting, salah satu yang menunjukkan bahwa tenaga kerja itu penting adalah sebuah sektor industri bersedia mengeluarkan banyak sumber daya, baik dari segi material dan keuangan sebagai sarana untuk menarik dan mempertahankan tenaga kerja yang berkualitas. Misalnya, dengan asumsi sebuah sektor industri pengolahan sedang mencari karyawan untuk dipekerjakan dalam sektor industri pengolahan tersebut secara otomatis akan mencari karyawan yang memiliki modal manusia yang paling diinginkan dalam hal tingkat *skill* atau keterampilan, pengalaman dan pendidikan formal yang luas, karena pertumbuhan sektor industri pengolahan seperti itu akan tergantung pada kualitas karyawan dari suatu yang direplikasi di sektor industri lain dan juga akan dicapai melalui keadaan umum tenaga kerja dalam perekonomian itu.

Salah satu tolak ukur keberhasilan pembangunan ekonomi suatu daerah dapat dilihat dari kondisi kesejahteraan masyarakatnya. Kesejahteraan yang merata mencerminkan bahwa setiap masyarakat yang bekerja telah menikmati hasil dari pembangunan ekonomi. Akan tetapi, lain halnya dengan Provinsi

¹ Mulyadi, *Ekonomi Sumber Daya Manusia* (Jakarta: PT Raja Grafindo Persada, 2003), h. 28.

Sulawesi Selatan karena Provinsi Sulawesi Selatan terdiri atas banyak kabupaten atau daerah sehingga dapat dikategorikan sebagai daerah yang mempunyai masyarakat yang sangat banyak dan tidak semuanya dapat diserap dalam dunia kerja.

Oleh karena itu, penyerapan tenaga kerja di Provinsi Sulawesi Selatan tidak begitu berjalan dengan lancar karena di samping tingkat kepadatan penduduk yang begitu besar juga dipengaruhi oleh tingkat pendidikan yang rendah sehingga tidak semuanya dapat diserap dalam dunia kerja. Selain itu, tidak hanya dipengaruhi oleh tingkat pendidikan yang rendah tetapi banyak yang berpendidikan tinggi namun tidak diserap dalam dunia kerja karena tidak berkualitas atau tidak mempunyai *skill* dan lapangan pekerjaan yang tersedia tidak sesuai dengan keinginan para pencari kerja.

Untuk itu diperlukan peranan pemerintah untuk mengatasi masalah kualitas tenaga kerja melalui pembangunan pendidikan, peningkatan kualitas tenaga kerja yang berkemampuan dalam memanfaatkan, mengembangkan dan menguasai IPTEKS serta pelatihan keterampilan dan wawasan sehingga mampu mempermudah dalam proses penyerapan tenaga kerja yang dibutuhkan.

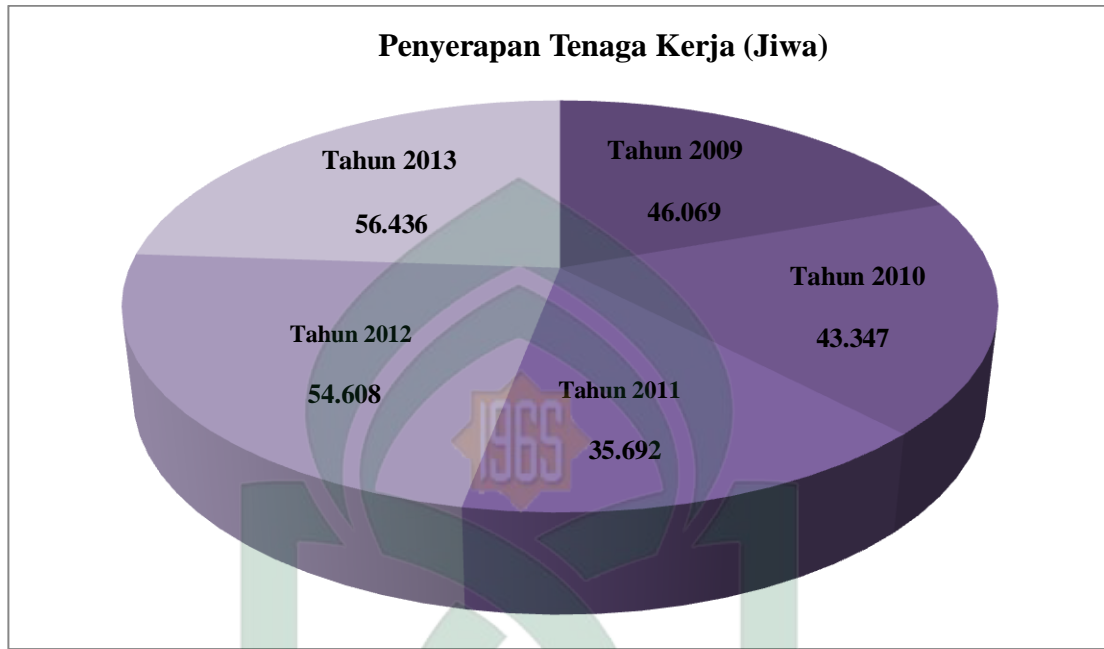
Dalam hal ini didirikan sektor industri pengolahan, dengan adanya sektor industri pengolahan ini maka diharapkan mampu menyerap tenaga kerja. Di Provinsi Sulawesi Selatan muncul keyakinan bahwa sektor industri pengolahan dipandang sebagai jalan pintas untuk meningkatkan kesejahteraan masyarakat dan mengejar ketertinggalannya dari Provinsi lain karena dengan adanya sektor

industri pengolahan ini maka dapat membuka lapangan pekerjaan yang baru sehingga mampu menyerap tenaga kerja yang sedang mencari kerja. Selain sektor industri pengolahan dapat memacu pembangunan ekonomi, disisi lain sektor industri pengolahan juga dapat mengikis keterbelakangan, kemiskinan, mempercepat proses modernisasi dan dapat menjadi daya serap tenaga kerja. Atas dasar keyakinan itu, Provinsi Sulawesi Selatan meletakkan sektor industri pengolahan sebagai sektor unggul (*leading sector*) pada strategi pembangunan ekonomi, karena dengan adanya sektor industri pengolahan ini dapat membantu untuk meningkatkan penyerapan tenaga kerja.²

Pada gambar 1.1 dapat dilihat bahwa tenaga kerja yang diserap dalam sektor industri pengolahan di Provinsi Sulawesi Selatan dari tahun ke tahun terus berfluktuasi dan yang paling banyak diserap terjadi pada tahun 2013 yaitu sebanyak 56.436 jiwa dibandingkan dengan tahun-tahun sebelumnya dan yang paling sedikit terjadi pada tahun 2011 yaitu sebanyak 35.692 jiwa. Salah satu penyebab terjadinya peningkatan penyerapan tenaga kerja adalah adanya investasi baik itu berasal dari PMA maupun PMDN. Sektor industri pengolahan dipandang sebagai industri strategis untuk memanfaatkan sumber daya alam yang melimpah, yang pada gilirannya akan mampu menyerap tenaga kerja yang besar dan lambat laun kesejahteraan masyarakat akan tercapai.

² Muhammad Teguh, *Ekonomi Industri* (Jakarta: PT Raja Grafindo Persada, 2010), h. 3.

Gambar 1.1 Jumlah Tenaga Kerja Sektor Industri Pengolahan di Provinsi Sulawesi Selatan Tahun 2009–2013



Sumber: Badan Pusat Statistik Sulawesi Selatan, 2015.

Dalam pelaksanaannya, sektor industri pengolahan membutuhkan modal yang banyak. Salah satu sumber modal sektor industri pengolahan adalah investasi, baik itu PMDN maupun PMA. Dalam hal ini investasi dilakukan untuk membentuk faktor produksi kapital. Melalui investasi, kapasitas produksi dapat ditingkatkan. Kapasitas produksi yang besar selanjutnya akan membutuhkan tenaga kerja yang lebih besar sehingga peningkatan produksi akan meningkatkan permintaan tenaga kerja. Permintaan tenaga kerja yang besar selanjutnya akan meningkatkan penyerapan tenaga kerja.³

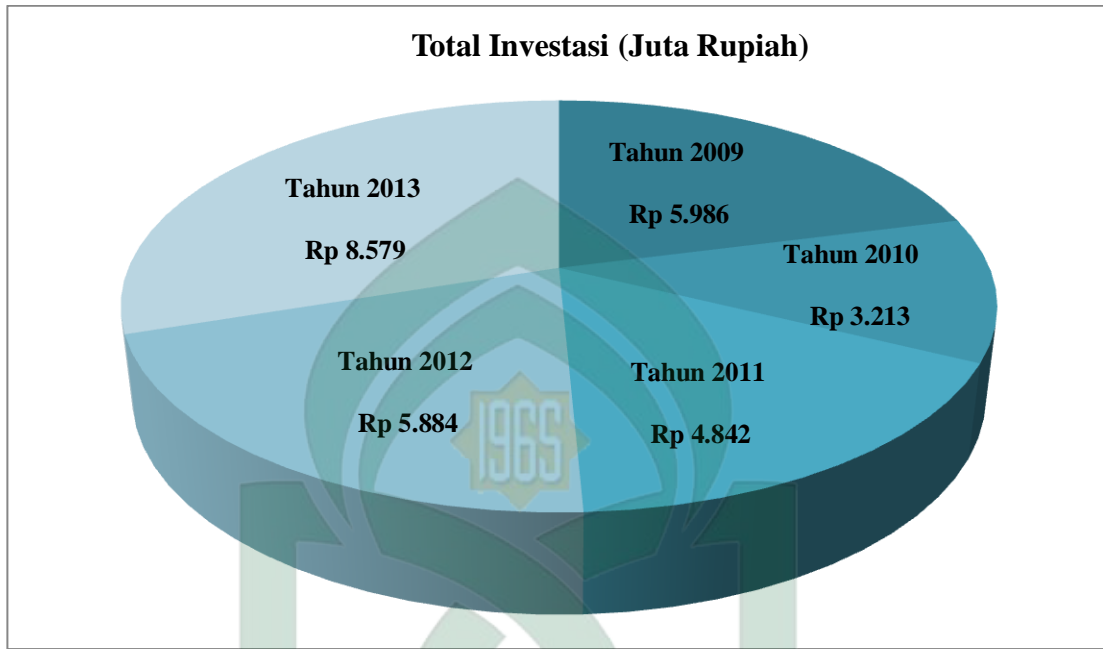
³ Suroto, *Strategi Pembangunan dan Perencanaan Kesempatan Kerja* (Yogyakarta: Gadjah Mada University Press, 1992), h. 21.

Untuk investasi, Provinsi Sulawesi Selatan merupakan salah satu Provinsi di Indonesia yang memiliki nilai strategis dalam konstalasi pembangunan di Indonesia. Provinsi Sulawesi Selatan memiliki sumber daya alam yang cukup besar khususnya di bidang pertanian, pertambangan, industri dan pariwisata. Dengan letak strategis di tengah-tengah Indonesia akan menjadi pintu gerbang sekaligus berfungsi sebagai pusat pelayanan Kawasan Timur Indonesia. Oleh karena itu, Provinsi Sulawesi Selatan memiliki keunggulan komparatif sekaligus kompetitif untuk kegiatan berinvestasi.

Pada gambar 1.2 menyatakan bahwa investasi pada sektor industri pengolahan di Provinsi Sulawesi Selatan secara umum dari tahun ke tahun terus berfluktuasi. Dapat dilihat bahwa pada tahun 2009 total investasi sektor industri pengolahan sebesar Rp 5.986.722.123. Akan tetapi, pada tahun 2010 investasi sektor industri pengolahan mengalami penurunan dari Rp 5.986.722.123 menjadi Rp 3.213.409.048. Namun, pada tahun 2011 sampai tahun 2013 investasi kembali mengalami peningkatan yang cukup signifikan. Dalam hal ini, dapat dilihat bahwa investasi pada sektor industri pengolahan di Provinsi Sulawesi Selatan dari tahun ke tahun terus berfluktuasi.⁴

⁴ Badan Pusat Statistik Provinsi Sulawesi Selatan Dalam Angka *in Figures*, 2015.

Gambar 1.2 Total Investasi Sektor Industri Pengolahan di Provinsi Sulawesi Selatan Tahun 2009–2013



Sumber: Badan Pusat Statistik Sulawesi Selatan, 2015.


Dalam hal ini, penyerapan tenaga kerja juga dipengaruhi oleh Upah Minimum Provinsi (UMP). Pemberian upah yang diberikan oleh para pengusaha secara teoritis dianggap sebagai harga dari tenaga yang dikorbankan pekerja untuk kepentingan produksi. UMP tenaga kerja yang diberikan tergantung pada biaya keperluan hidup minimum pekerja dan keluarganya, peraturan perundang-undangan yang mengikat tentang UMP, produktivitas marginal tenaga kerja, tekanan yang dapat diberikan oleh serikat buruh dan serikat pengusaha dan perbedaan jenis pekerjaan.

Upah akan mempengaruhi tinggi rendahnya biaya produksi industri. Berdasarkan teorinya, upah yang tinggi akan membuat biaya produksi industri

juga meningkat. Akibatnya, harga suatu produk juga meningkat. Peningkatan harga produk suatu barang menurunkan permintaan akan suatu barang. Kondisi ini memaksa produsen untuk mengurangi jumlah produk yang dihasilkan, yang selanjutnya juga dapat mengurangi permintaan tenaga kerja.

Pada gambar 1.3 dapat dilihat bahwa pada tahun 2009 UMP Sulawesi Selatan pada sektor industri pengolahan sebesar Rp 950.000 dan tergolong paling rendah. Dapat dilihat bahwa dari tahun 2010 sampai tahun 2013, UMP Sulawesi Selatan terjadi peningkatan yang cukup signifikan yang mencapai rata-rata sebesar Rp 100.000. Pada tahun 2010 UMP sebesar Rp 1.000.000 hingga menjadi Rp 1.100.000 pada tahun 2011 dan mengalami peningkatan pada tahun 2012 menjadi Rp 1.200.000. Akan tetapi, pada tahun 2013 mengalami peningkatan sebesar Rp 240.000 karena dari Rp 1.200.000 menjadi Rp 1.440.00 pada tahun 2013. Sehingga, dapat disimpulkan bahwa UMP Sulawesi Selatan dari tahun ke tahun terus mengalami peningkatan yang cukup signifikan. Salah satu faktor penyebab UMP di Provinsi Sulawesi Selatan mengalami peningkatan secara signifikan adalah produktifitas tenaga kerja yang meningkat serta didukung oleh banyaknya permintaan barang yang diproduksi oleh sektor industri pengolahan dari konsumen. Seiring dengan banyaknya permintaan akan barang maka ini dapat meningkatkan upah bagi para pekerja di sektor industri pengolahan di Provinsi Sulawesi Selatan.

Gambar 1.3 Upah Minimum Provinsi Sulawesi Selatan Sektor Industri Pengolahan di Provinsi Sulawesi Selatan Tahun 2009–2013



Sumber: Badan Pusat Statistik Sulawesi Selatan, 2015.

Dalam penyelenggaraan pemerintahan, pemerintah daerah menyusun anggaran yang kemudian dijadikan pedoman dalam menjalankan berbagai aktivitasnya. Anggaran pemerintah adalah jenis rencana yang menggambarkan rangkaian tindakan atau kegiatan yang dinyatakan dalam bentuk angka-angka rupiah untuk suatu jangka waktu tertentu. Anggaran dalam Pemerintah Daerah biasa disebut dengan Anggaran Pendapatan dan Belanja Daerah (APBD). Seluruh penerimaan dan pengeluaran pemerintahan daerah baik dalam bentuk uang, barang dan jasa pada tahun anggaran yang berkenaan harus dianggarkan dalam APBD. APBD merupakan satu kesatuan yang terdiri dari pendapatan daerah, belanja daerah dan pembiayaan daerah.

Permasalahan yang dihadapi oleh pemerintah daerah dalam organisasi sektor publik adalah mengenai pengalokasian anggaran. Pengalokasian anggaran merupakan jumlah alokasi dana untuk masing-masing program. Dengan sumber daya yang terbatas, pemerintah daerah harus dapat mengalokasikan penerimaan yang diperoleh untuk belanja daerah yang bersifat produktif. Belanja daerah merupakan perkiraan beban pengeluaran daerah yang dialokasikan secara adil dan merata agar relatif dapat dinikmati oleh seluruh kelompok masyarakat tanpa diskriminasi, khususnya dalam pemberian pelayanan umum. Selama ini, Pemerintah Daerah lebih banyak menggunakan pendapatan daerah untuk keperluan belanja operasi daripada belanja modal.

Belanja modal itu sendiri diartikan sebagai bentuk belanja pemerintah daerah yang manfaatnya melebihi satu tahun anggaran dan akan menambah aset atau kekayaan daerah dan selanjutnya akan menambah belanja yang bersifat rutin seperti biaya pemeliharaan pada kelompok belanja administrasi umum. Suatu belanja dikategorikan sebagai belanja modal apabila; 1) Pengeluaran tersebut mengakibatkan adanya perolehan aset tetap atau aset lainnya yang menambah masa umur, manfaat dan kapasitas; 2) Pengeluaran tersebut melebihi batasan minimum kapitalisasi aset atau lainnya yang telah ditetapkan pemerintah; 3) Perolehan aset tetap tersebut diniatkan bukan untuk dijual.

Pemerintah daerah mengalokasikan dana dalam bentuk alokasi belanja modal dalam APBD untuk menambah aset tetap. Alokasi belanja modal ini didasarkan pada kebutuhan daerah akan sarana dan prasarana, baik untuk

kelancaran pelaksanaan tugas pemerintahan maupun untuk fasilitas publik. Oleh karena itu, dalam upaya meningkatkan kualitas pelayanan publik, pemerintah daerah seharusnya mengubah komposisi belanjanya. Selama ini belanja daerah lebih banyak digunakan untuk belanja rutin yang relatif kurang produktif. Saragih (2003) menyatakan bahwa pemanfaatan belanja hendaknya dialokasikan untuk hal-hal produktif, misalnya untuk melakukan aktivitas pembangunan. Sejalan dengan pendapat tersebut, Stine (1994) menyatakan bahwa penerimaan pemerintah hendaknya lebih banyak untuk program-program layanan publik. Kedua pendapat ini menyiratkan pentingnya mengalokasikan belanja untuk berbagai kepentingan publik.⁵

Untuk terciptanya perekonomian yang berkembang di Provinsi Sulawesi Selatan maka belanja pemerintah dari sektor industri pengolahan harus dilakukan atau diatur oleh pemerintah daerah. Pemerintah di Provinsi Sulawesi Selatan harus mampu memanfaatkan seluruh dana yang ada dalam rangka meningkatkan kualitas sektor industri pengolahan. Dalam hal ini, untuk menggerakkan dan memajukan pemasukan daerah, pemerintah daerah Provinsi Sulawesi Selatan berkewajiban untuk memakai dana sumber APBD dengan semaksimal dan seefisien mungkin agar dapat memenuhi kebutuhan publik. Sektor industri pengolahan di Provinsi Sulawesi Selatan diharapkan akan mampu membuka lapangan pekerjaan yang baru yang sesuai dengan kemampuan suatu daerah untuk

⁵ Muh. Zulkifli, *Analisis Faktor Yang Berpengaruh Terhadap Alokasi Belanja Modal Pemerintah di Provinsi Sulawesi Selatan*, Makassar: Fakultas Ekonomi dan Bisnis. Universitas Hasanuddin (Skripsi, 2013), h. 2.

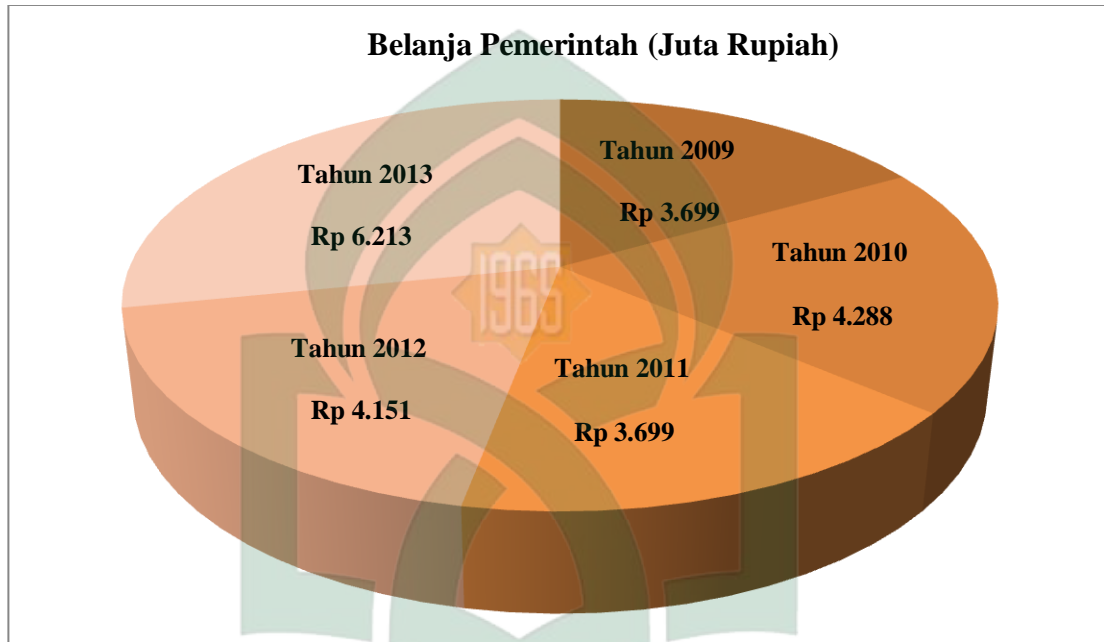
menyerap tenaga kerja lokal untuk kepentingan daerah dan peningkatan kesejahteraan masyarakat.

Dalam hal ini, untuk meningkatkan pendapatan di Provinsi Sulawesi Selatan dibutuhkan peran serta sektor swasta dan peningkatan partisipasi tenaga kerja lokal sebagai modal untuk keberlangsungan sektor industri pengolahan baik dimasa sekarang maupun dimasa yang akan datang. Sebagai pedoman perencanaan guna meningkatkan sektor industri pengolahan di Provinsi Sulawesi Selatan pemerintah harus menggunakan metode pembangunan dari bawah ke atas agar pembangunan ekonomi di daerah ini bisa berkelanjutan dan sesuai dengan harapan kita semua agar tercipta kesejahteraan bagi masyarakat di Provinsi Sulawesi Selatan.

Pada gambar 1.4 menyatakan bahwa belanja pemerintah pada sektor industri pengolahan di Provinsi Sulawesi Selatan secara umum dari tahun ke tahun terus mengalami peningkatan yang cukup signifikan. Dapat dilihat bahwa pada tahun 2009 belanja pemerintah sektor industri pengolahan di Provinsi Sulawesi Selatan yaitu sebesar Rp 3.699.444.799 dan pada tahun 2010 belanja pemerintah sebesar Rp 4.288.562.753. Begitu pula pada tahun-tahun selanjutnya terus mengalami peningkatan. Pada gambar 1.4 berikut ini dapat dilihat bahwa belanja pemerintah yang paling tinggi terjadi pada tahun 2013 yaitu sebesar

Rp 6.213.947.459 dan yang paling rendah terjadi pada tahun 2009 yaitu sebesar Rp 3.699.444.799.⁶

Gambar 1.4 Belanja Pemerintah Sektor Industri Pengolahan di Provinsi Sulawesi Selatan Tahun 2009–2013



Sumber: Badan Pusat Statistik Sulawesi Selatan, 2015.

Berdasarkan dari uraian pada latar belakang di atas, dalam rangka meningkatkan penyerapan tenaga kerja sektor industri pengolahan di Provinsi Sulawesi Selatan, maka penulis tertarik untuk mengambil judul mengenai: **“Pengaruh Investasi, Upah Minimum Provinsi dan Belanja Pemerintah Terhadap Penyerapan Tenaga Kerja Sektor Industri Pengolahan di Provinsi Sulawesi Selatan Periode 2004-2013”**.

⁶ Badan Pusat Statistik Provinsi Sulawesi Selatan Dalam Angka *in Figures*, 2015.

B. Rumusan Masalah

Berdasarkan dari latar belakang di atas, maka permasalahan yang akan dianalisis dalam penelitian ini adalah sebagai berikut:

1. Bagaimana pengaruh investasi, UMP dan belanja pemerintah secara simultan terhadap penyerapan tenaga kerja sektor industri pengolahan di Provinsi Sulawesi Selatan?
2. Bagaimana pengaruh investasi terhadap penyerapan tenaga kerja sektor industri pengolahan di Provinsi Sulawesi Selatan?
3. Bagaimana pengaruh UMP terhadap penyerapan tenaga kerja sektor industri pengolahan di Provinsi Sulawesi Selatan?
4. Bagaimana pengaruh belanja pemerintah terhadap penyerapan tenaga kerja sektor industri pengolahan di Provinsi Sulawesi Selatan?

C. Tujuan Penelitian

Tujuan dari penelitian ini adalah:

1. Untuk mengetahui pengaruh investasi, UMP dan belanja pemerintah secara simultan terhadap penyerapan tenaga kerja sektor industri pengolahan di Provinsi Sulawesi Selatan.
2. Untuk mengetahui pengaruh investasi terhadap penyerapan tenaga kerja sektor industri pengolahan di Provinsi Sulawesi Selatan.
3. Untuk mengetahui pengaruh UMP terhadap penyerapan tenaga kerja sektor industri pengolahan di Provinsi Sulawesi Selatan.

4. Untuk mengetahui pengaruh belanja pemerintah terhadap penyerapan tenaga kerja sektor industri pengolahan di Provinsi Sulawesi Selatan.

D. Manfaat Penelitian

Manfaat dari penelitian ini adalah:

1. Penelitian ini diharapkan dapat digunakan sebagai salah satu bahan tolak ukur bagi pemerintah maupun swasta untuk lebih memperhatikan tingkat penyerapan tenaga kerja sektor industri pengolahan di Provinsi Sulawesi Selatan agar dapat menciptakan tenaga kerja yang terdidik dan terampil.
2. Penelitian ini juga diharapkan bisa menjadi salah satu bahan referensi bagi penelitian lebih lanjut mengenai masalah-masalah yang berkaitan dengan penyerapan tenaga kerja akibat pengaruh dari investasi, UMP dan belanja pemerintah sektor industri pengolahan di Provinsi Sulawesi Selatan.

BAB II

TINJAUAN TEORITIS

A. Industri Pengolahan

Istilah industri ataupun sektor/kelompok industri telah begitu dikenal luas oleh masyarakat seperti industri otomotif, industri tekstil, industri makanan, industri pengolahan dan lain sebagainya. Akan tetapi, pada dasarnya pengelompokan industri tidaklah sederhana seperti yang dibayangkan. Masalah pengelompokan industri juga akan semakin rumit ketika berhadapan dengan banyak perusahaan yang mempunyai sekian banyak ragam lini bisnis. Suatu perusahaan akan semakin sulit menentukan jenis industri apa yang benar-benar sesuai dengan perusahaan yang bersangkutan.¹ Dalam hal ini, sektor industri itu sendiri diartikan sebagai sektor ekonomi yang mengalami peningkatan yang pesat dari tahun ke tahun baik dilihat dari segi jumlah industri, investasi di sektor industri, produktivitas maupun persebarannya.²

Dalam sektor industri dilakukan beberapa pemerataan antara lain pemerataan perluasan kesempatan kerja, penyerapan tenaga kerja, pembangunan dan hasil-hasilnya serta peningkatan pendapatan masyarakat. Salah satu yang mesti diperhatikan dalam pembangunan industri agar terjadi hubungan positif antara pertumbuhan industri dengan penyerapan tenaga kerja adalah bagaimana agar pembangunan industri dapat memberikan kontribusi yang nyata dalam

¹ Eduardus Tandelilin, *Portofolio dan Investasi Teori dan Aplikasi* (Yogyakarta: Kanisius, 2010), h. 348.

² Muhammad Teguh, *Ekonomi Industri* (Jakarta: PT. Raja Grafindo, 2010), h. 1.

penyerapan tenaga kerja. Oleh karena itu, pemerintah dan pihak terkait lainnya dapat menentukan jenis industri apa yang cocok dikembangkan. Salah satu industri yang dapat menjadi perhatian pemerintah adalah sektor industri pengolahan.

Dari sudut pandang teori ekonomi mikro menyatakan bahwa industri merupakan kumpulan perusahaan-perusahaan yang menghasilkan barang-barang homogen atau barang-barang yang mempunyai sifat saling mengganti yang sangat erat. Namun demikian, dari sisi pembentukan pendapatan secara makro industri diartikan sebagai kegiatan ekonomi yang menciptakan nilai tambah.

Sektor industri pengolahan yaitu sektor yang mencakup semua perusahaan atau usaha di bidang industri yang melakukan kegiatan mengubah barang dasar menjadi barang jadi atau setengah jadi dan atau barang yang kurang nilainya menjadi barang yang lebih tinggi nilainya. Termasuk dalam sektor ini adalah perusahaan yang melakukan kegiatan jasa industri dan pekerjaan perakitan (*assembling*) dari suatu industri.

Dalam istilah ekonomi, industri juga mempunyai dua pengertian yaitu pengertian secara luas dan pengertian secara sempit, dalam pengertian secara luas industri mencakup semua usaha dan kegiatan di bidang ekonomi yang bersifat produktif, sedangkan pengertian secara sempit industri adalah suatu kegiatan yang mengubah suatu barang dasar secara mekanis, kimia atau dengan tangan sehingga

menjadi barang jadi atau barang setengah jadi.³ Sedangkan menurut BPS sektor industri pengolahan adalah suatu kegiatan ekonomi yang melakukan kegiatan mengubah barang jadi dan barang yang kurang nilainya menjadi barang yang lebih nilainya.⁴

Berdasarkan pengertian di atas dapat diketahui bahwa industri merupakan salah satu kegiatan ekonomi manusia yang sangat penting. Melalui kegiatan industri akan dihasilkan berbagai kebutuhan manusia, mulai dari peralatan sederhana sampai pada peralatan modern. Jadi, pada dasarnya kegiatan itu lahir untuk memenuhi kebutuhan manusia. Dengan kata lain, industri sudah dikenal sejak zaman purbakala walaupun pada awal perkembangannya masih sangat sederhana dan terbatas hanya untuk memenuhi kebutuhan sendiri dan dalam lingkungan yang terbatas.

Dalam hal ini, industri pengolahan dipandang sebagai pendorong atau penggerak perekonomian suatu daerah. Seperti umumnya Negara sedang berkembang, Indonesia memiliki sumber daya alam yang melimpah dan setiap daerah memiliki keragaman dan keunggulan sumber daya alam. Disisi lain, Indonesia memiliki jumlah penduduk atau angkatan kerja yang sangat tinggi. Sektor industri pengolahan menjadi media untuk memanfaatkan sumber daya alam yang melimpah yang pada gilirannya akan mampu menyerap tenaga kerja yang besar.

³ Muhammad Teguh, *Ekonomi Industri* (Jakarta: PT. Raja Grafindo, 2010), h. 7.

⁴ Badan Pusat Statistik Provinsi Sulawesi Selatan Dalam Angka *in Figures*, 2015.

Dengan adanya sektor industri pengolahan ini, maka semakin besar harapan masyarakat untuk mencapai kesejahteraan dalam hidupnya jika mereka betul-betul mau berusaha dan bekerja secara maksimal.

Hal ini tercermin dalam firman Allah Swt dalam QS. Ali Imran (3): 114

يُؤْمِنُونَ بِاللَّهِ وَالْيَوْمِ الْآخِرِ وَيَأْمُرُونَ بِالْمَعْرُوفِ وَيَنْهَوْنَ عَنِ الْمُنْكَرِ
وَيُسْرِعُونَ فِي الْخَيْرَاتِ وَأُولَئِكَ مِنَ الصَّالِحِينَ

Terjemahnya:

Mereka beriman kepada Allah dan hari penghabisan, mereka menyuruh kepada yang ma'ruf dan mencegah dari yang mungkar dan bersegera kepada (mengerjakan) berbagai kebajikan mereka itu termasuk orang-orang yang saleh.⁵

Ayat di atas menunjukkan bahwa Allah SWT menganjurkan kepada manusia untuk betul-betul mau berusaha dan bekerja secara maksimal untuk mendapatkan pekerjaan yang layak dan halal bagi keluarganya agar terhindar dari yang mungkar dan tetap berada di jalan Allah SWT agar apa yang didapatkannya menjadi berkah bagi keluarganya. Di dalam Islam juga dituntut untuk selalu berusaha dan bekerja keras untuk memperoleh penghasilan yang memadai. Bekerja menurut kemampuan dan keahliannya agar dapat menghasilkan yang maksimal pula.

Adapun teori industrialisasi yang menyatakan bahwa seluruh Negara di dunia melaksanakan proses industrialisasi untuk menjamin pertumbuhan

⁵ Departemen Agama RI. Al-Jumanatul Ali Al-Qur'an dan Terjemahannya (CV. Penerbit JART, 2005), h. 64.

ekonomi.⁶ Hal ini menunjukkan bahwa sektor industri pengolahan telah dipercaya oleh seluruh dunia sebagai satu-satunya *leading sector* yang membawa suatu perekonomian menuju kemakmuran. Sektor industri pengolahan dijadikan sebagai *leading sector* sebab sektor ini mempunyai begitu banyak kelebihan dibandingkan sektor pertanian. Kelebihannya diantaranya adalah produksinya mempunyai dasar nilai tukar (*term of trade*) yang tinggi, nilai tambah besar, mempunyai keuntungan yang besar bagi pengusaha dan proses produksinya lebih dapat dikendalikan oleh manusia.

Industrialisasi di setiap Negara mempunyai corak yang berbeda-beda. Dalam implementasinya ada empat teori yang dilaksanakan oleh beberapa Negara yang melandasi industrialisasinya.⁷ Adapun 4 teori tersebut adalah:

1. Keunggulan komparatif (*comparative advantage*), jenis industri yang dikembangkan oleh Negara yang menganut teori ini adalah industri yang merupakan keunggulan komparatif Negara tersebut.
2. Keterkaitan industri (*industrial linkage*), jenis industri yang dikembangkan oleh Negara yang menganut teori ini adalah industri yang mempunyai keterkaitan yang luas dengan sektor-sektor ekonomi lain.
3. Penciptaan kesempatan kerja (*employment creation*), jenis industri yang dikembangkan oleh Negara yang menganut teori ini adalah

⁶ Tulus Tambunan, *Perdagangan Internasional dan Neraca Pembayaran* (Cetakan Pertama: Jakarta: LPFE-UI, 2001), h. 49.

⁷ Dumairy, *Perekonomian Indonesia* (Jakarta: Erlangga, 1997), h. 17.

industri mempunyai penyerapan tenaga kerja dalam jumlah yang besar.

4. Loncatan teknologi (*technology jump*), jenis industri yang dikembangkan oleh Negara yang menganut teori ini adalah industri yang mempunyai teknologi tinggi sehingga akan terjadi alih ekonomi bagi sektor-sektor lain.

B. Tenaga Kerja

Tenaga kerja merupakan modal utama serta pelaksanaan dari pembangunan masyarakat pancasila. Tujuan terpenting dari pembangunan masyarakat tersebut adalah kesejahteraan rakyat termasuk tenaga kerja. Tenaga kerja sebagai pelaksana pembangunan harus dijamin haknya, diatur kewajibannya dan dikembangkan daya gunanya. Pengertian tenaga kerja itu sendiri menurut Undang-undang No. 13 Tahun 2003 bahwa tenaga kerja adalah setiap orang yang mampu melakukan pekerjaan guna menghasilkan barang dan atau jasa baik untuk memenuhi kebutuhan sendiri maupun untuk masyarakat.⁸

Selain itu, secara yuridis tenaga kerja dilihat sebagai kemampuan yang dimiliki oleh manusia untuk melakukan suatu pekerjaan. Kemampuan ini menyatu dengan orangnya serta tidak dapat dan tidak boleh dipisahkan. Sekaligus ini merupakan hak dan salah satu sumber penghidupan serta harga dirinya yang paling utama dan mutlak. Karenanya tenaga kerja ini diidentikkan dengan

⁸ Alhiriani, *Pengaruh Investasi dan Upah Terhadap Penyerapan Tenaga Kerja Sektor Industri Manufaktur di Sulawesi Selatan*, Makassar: Fakultas Ekonomi dan Bisnis. Universitas Hasanuddin (Skripsi, 2013), h. 6.

manusia. Oleh karenanya dalam perundang-undangan tenaga kerja menyatakan bahwa tenaga kerja adalah setiap orang yang mampu melakukan pekerjaan baik di dalam maupun di luar hubungan kerja guna menghasilkan jasa atau barang untuk memenuhi kebutuhan masyarakat.⁹

Tenaga kerja adalah produk yang sudah atau sedang bekerja atau sedang mencari pekerjaan serta yang sedang melaksanakan pekerjaan lain.¹⁰ Secara praktis, tenaga kerja terdiri atas dua hal yaitu angkatan kerja dan bukan angkatan kerja; a) angkatan kerja (*labour force*) terdiri atas golongan yang bekerja dan golongan penganggur atau sedang mencari kerja; b) kelompok yang bukan angkatan kerja terdiri atas golongan yang bersekolah, golongan yang mengurus rumah tangga dan golongan lain-lain atau menerima penghasilan dari pihak lain, seperti pensiunan dan lain-lain.¹¹

Istilah tenaga kerja selalu dikaitkan dengan jumlah para pekerja sebenarnya atau potensial yang tercakup dalam suatu penduduk. Tenaga kerja biasanya diukur menurut unit orang yang terdapat di dalamnya dan bukan dari segi unit pekerjaan. Karena kegiatan pekerjaan senantiasa mengalami perubahan yang kontinu, semua kegiatan tersebut harus dihitung pada suatu saat tertentu dan sedapat mungkin menurut jangka waktu yang sama atau yang singkat.

⁹ Suroto, *Strategi Pembangunan dan Perencanaan Kesempatan Kerja* (Yogyakarta: Gajah Mada University Press, 1992), h. 19.

¹⁰ Payman Simanjuntak, *Pengantar Ekonomi Sumber Daya Manusia* (Jakarta: UI-Press, 1985), h. 98.

¹¹ Suroto, *Strategi Pembangunan dan Perencanaan Kesempatan Kerja* (Yogyakarta: Gajah Mada University Press, 1992), h. 17.

Berdasarkan penduduknya, tenaga kerja terdiri dari tenaga kerja dan bukan tenaga kerja. Tenaga kerja adalah seluruh jumlah penduduk yang dianggap dapat bekerja dan sanggup bekerja jika tidak ada permintaan kerja. Menurut Undang-undang Tenaga Kerja, mereka yang dikelompokkan sebagai tenaga kerja yaitu mereka yang berusia antara 15 tahun sampai dengan 64 tahun. Bukan tenaga kerja adalah mereka yang dianggap tidak mampu dan tidak mau bekerja, meskipun ada permintaan bekerja. Menurut Undang-undang Tenaga Kerja No. 13 Tahun 2003, mereka adalah penduduk di luar usia, yaitu mereka yang berusia di bawah 15 tahun dan berusia di atas 64 tahun. Contoh kelompok ini adalah para pensiunan, para lansia (lanjut usia) dan anak-anak.¹²

Berdasarkan batas kerja, tenaga kerja (*manpower*) terdiri dari angkatan kerja dan bukan angkatan kerja. Angkatan kerja adalah penduduk berumur 10 tahun ke atas yang bekerja dan sedang mencari pekerjaan. Bukan angkatan kerja adalah mereka yang berumur 10 tahun ke atas yang kegiatannya hanya bersekolah, mengurus rumah tangga dan sebagainya.¹³

Selain itu, bukan angkatan kerja juga dapat diartikan sebagai penduduk yang bukan dalam angkatan kerja yang terdiri dari penduduk yang mengurus rumah tangga, murid atau mahasiswa, penerima pendapatan dan lain-lain.¹⁴

Berdasarkan kualitasnya, tenaga kerja terdiri dari tenaga kerja terdidik, tenaga

¹² Kementerian Republik Indonesia Undang-undang tentang Tenaga Kerja No. 13 Tahun 2003.

¹³ Oktaviana Dwi Saputri dan Tri Wahyu Rejekiningsih, *Analisis Penyerapan Tenaga Kerja* (Gramedia Pustaka, 2007), h. 5.

¹⁴ Basir Barthos, *Manajemen Sumber Daya Manusia* (Jakarta: Bumi Aksara, 2004), h. 18.

kerja terampil dan tenaga kerja tidak terdidik. Tenaga kerja terdidik adalah tenaga kerja yang memiliki suatu keahlian atau kemahiran dalam bidang tertentu dengan cara sekolah atau pendidikan formal dan nonformal. Tenaga kerja terampil adalah tenaga kerja yang memiliki keahlian dalam bidang tertentu melalui pengalaman kerja. Tenaga kerja terampil ini dibutuhkan latihan secara berulang-ulang sehingga mampu menguasai pekerjaan tersebut. Tenaga kerja tidak terdidik adalah tenaga kerja kasar yang hanya mengandalkan tenaga saja.

Penyerapan tenaga kerja merupakan jumlah tertentu dari tenaga kerja yang digunakan dalam satu unit usaha tertentu atau dengan kata lain penyerapan tenaga kerja adalah jumlah tenaga kerja yang bekerja dalam satu unit usaha. Penyerapan tenaga kerja merupakan jumlah angkatan kerja yang bekerja yang tersedia disuatu daerah. Permintaan tenaga kerja berkaitan dengan jumlah tenaga kerja yang dibutuhkan oleh perusahaan atau instansi tertentu, permintaan tenaga kerja ini dipengaruhi oleh perubahan tingkat upah dan perubahan faktor-faktor lain yang mempengaruhi permintaan hasil produksi, antara lain naik turunnya permintaan pasar akan hasil produksi dari perusahaan yang bersangkutan, tercermin melalui besarnya volume produksi dan harga barang-barang modal yaitu mesin atau alat yang digunakan dalam proses produksi.¹⁵

Penyerapan tenaga kerja juga dapat diartikan secara luas yakni menyerap tenaga kerja dalam arti menghimpun orang atau tenaga kerja disuatu lapangan

¹⁵ Lyn Squire, *Kebijaksanaan Kesempatan Kerja di Negeri-negeri Sedang Berkembang* (Jakarta: Salemba 4, 1982), h. 28.

usaha. Lapangan usaha yang tersedia tidak mampu menyerap tenaga kerja dalam kondisi yang siap pakai. Disinilah diperlukan adanya peranan pemerintah untuk mengatasi masalah kualitas tenaga kerja melalui pembangunan pendidikan, peningkatan kualitas tenaga kerja yang berkemampuan dalam memanfaatkan, mengembangkan dan menguasai IPTEKS serta pelatihan keterampilan dan wawasan sehingga dapat mempermudah proses penyerapan tenaga kerja yang dibutuhkan. Jadi, berdasarkan uraian di atas yang dimaksud dengan penyerapan tenaga kerja dalam penelitian ini adalah jumlah atau banyaknya orang yang bekerja atau diserap dalam sektor industri pengolahan di Provinsi Sulawesi Selatan.

Dalam penyerapan tenaga kerja ini dipengaruhi oleh dua faktor yaitu faktor eksternal dan faktor internal.¹⁶

1. Faktor eksternal adalah permasalahan kredit pemilikan rupiah berkualitas rendah (*suhprune mertuge*) yang sempat membuat pelemahan alat rupiah dan menurunkan indeks harga saham.
2. Faktor internal adalah suatu fungsi penikanan yang independen yang ditetapkan dalam suatu organisasi untuk menguji dan menilai aktivitas-aktivitas organisasi sebagai suatu jasa terhadap organisasi tersebut.

¹⁶ Heri Sudarsono, *Bank dan Lembaga Keuangan Syariah* (Yogyakarta: Ekonosia-Kampus FE UII, 2007), h. 101.

C. Investasi

Definisi menurut Kamus Besar Bahasa Indonesia, investasi diartikan sebagai penanaman uang yang dilakukan di suatu perusahaan atau proyek untuk tujuan memperoleh keuntungan. Pada dasarnya investasi adalah membeli suatu aset yang diharapkan dimasa yang akan datang dapat dijual kembali dengan nilai yang lebih tinggi. Investasi juga pada hakikatnya merupakan penempatan sejumlah dana pada saat ini dengan harapan dapat memperoleh keuntungan dimasa yang akan datang.¹⁷

Investasi dapat diartikan sebagai pengeluaran atau pembelanjaan modal perusahaan untuk membeli barang-barang modal dan perlengkapan-perengkapan produksi untuk menambah kemampuan memproduksi barang dan jasa. Besar kecilnya investasi dalam kegiatan ekonomi ditentukan oleh tingkat suku bunga, tingkat pendapatan, kemajuan teknologi, ramalan kondisi ekonomi dimasa depan, peningkatan aktivitas perekonomian, kestabilan politik suatu Negara dan faktor-faktor terkait lainnya. Dalam hal ini, investasi terdiri dari barang-barang yang dibeli untuk penggunaan dimasa depan.¹⁸

Lebih lanjut dijelaskan bahwa pengeluaran investasi ada tiga jenis, yaitu investasi tetap bisnis, investasi residensial dan investasi persediaan.¹⁹ Pada umumnya, investasi dibedakan menjadi dua bagian, yaitu:

¹⁷ Bodie, dkk, *Investments Investasi* (Jakarta: Salemba Empat, 2008), h. 3.
¹⁸ Gregory Mankiw, *Makroekonomi* (Jakarta: Erlangga, 2006), h. 475.
¹⁹ Gregory Mankiw, *Makroekonomi* (Jakarta: Erlangga, 2006), h. 476.

1. Investasi pada aset-aset finansial (*financial assets*) yaitu investasi yang dilakukan di pasar uang misalnya berupa sertifikat deposito, *commercial paper*, surat berharga pasar uang dan lain-lain.
2. Investasi pada aset-aset riil (*real assets*) yaitu investasi yang dilakukan di pasar modal misalnya berupa saham, obligasi, waran, opsi dan lain-lain. Investasi pada aset-aset riil ini dapat berbentuk pembelian aset produktif, pendirian pabrik, pembukaan pertambangan, pembukaan perkebunan dan lainnya.²⁰

Para ahli ekonom klasik berpendapat bahwa investasi merupakan fungsi dari tingkat bunga. Makin tinggi tingkat suku bunga maka keinginan untuk melakukan investasi akan semakin kecil. Sebaliknya, makin rendah tingkat suku bunga, maka pengusaha akan terdorong untuk melakukan investasi sebab biaya penggunaan atau biaya pengembaliannya juga akan semakin kecil.

Teori dari Neoklasik tentang investasi menyebutkan bahwa investasi merupakan akumulasi modal optimal. Menurut teori ini, stok modal yang diinginkan ditentukan oleh output dan harga dari jasa modal relatif terhadap harga output. Jadi, menurut teori ini perubahan di dalam output akan mempengaruhi baik stok modal maupun investasi yang diinginkan.

Teori Neoklasik didasarkan pada pemikiran-pemikiran ekonomi klasik mengenai penentuan keseimbangan faktor-faktor produksi oleh perusahaan-perusahaan. Untuk memaksimalkan keuntungannya, setiap perusahaan akan

²⁰ Abdul Halim, *Analisis Investasi* (Jakarta: Salemba Empat, 2005), h. 4.

menggunakan suatu faktor produksi hingga pada suatu tingkat dimana nilai produksinya sama dengan biaya yang dibelanjakan untuk memperoleh satu unit faktor produksi tersebut. Bila diaplikasikan pada tenaga kerja berarti nilai produksi marginal seorang tenaga kerja atau dinamakan hasil penjualan produksi tenaga kerja adalah sama dengan upah tenaga kerja tersebut. Bila diaplikasikan pada modal, keadaan yang akan memaksimumkan keuntungan modal adalah sama dengan biaya untuk memperoleh satu unit tambahan modal.

Tingkat suku bunga bukanlah satu-satunya yang menyebabkan naik turunnya investasi melainkan juga adanya kemungkinan keuntungan yang diharapkan dari sejumlah investasi yang disebut Keynes sebagai *Marginal Efficiency of Capital (MEC)*.²¹ Yang dimaksud dengan harapan keuntungan adalah besarnya persentase kemungkinan keuntungan yang akan diperoleh dibandingkan dengan suku bunga yang berlaku saat itu. Maka secara rasional keputusan pengusaha untuk melakukan investasi kemungkinan terjadi antara lain jika keuntungan yang diharapkan MEC lebih besar daripada tingkat bunga, maka investasi dilakukan. Dengan demikian investasi akan naik atau menjadi besar.

Jika keuntungan yang diharapkan MEC lebih kecil daripada tingkat bunga maka investasi tidak dilakukan. Ini menyebabkan investasi akan turun atau semakin rendah. Jika keuntungan yang diharapkan MEC sama dengan tingkat bunga, maka bila perusahaan berorientasi sosial maka investasi akan dilakukan

²¹ Darling, *Pengaruh Investasi Terhadap Pertumbuhan Ekonomi di Indonesia*, Makassar: Universitas Hasanuddin (Skripsi, 1996-2006), h. 18.

sedangkan bila perusahaan berorientasi profit, maka investasi tidak akan dilakukan.

Investasi dapat berupa penanaman modal, baik PMDN maupun PMA. Menurut undang-undang No. 1 Tahun 1967, PMA adalah hanya meliputi modal asing secara langsung yang dilakukan menurut atau berdasarkan ketentuan-ketentuan Undang-undang ini yang digunakan untuk menjalankan perusahaan Indonesia, dalam arti bahwa pemilik modal secara langsung menanggung resiko dari penanaman modal tersebut, perluasan dan alih status yang terdiri dari saham peserta Indonesia, saham asing dan modal pinjaman.²²

PMA bisa secara penguasaan penuh atas bidang usaha yang bersangkutan (100% asing) ataupun kerjasama atau patungan dengan modal Indonesia. Kerjasama dengan modal Indonesia tersebut dapat terdiri dari, hanya dengan pemerintah (misalnya pertambangan) atau pemerintah maupun swasta nasional. Jangka waktu PMA di Indonesia tidak boleh melebihi 30 tahun dan bidang usaha yang terbuka atau tertutup bagi PMA adalah pelabuhan, listrik umum, telekomunikasi, pelayaran, penerbangan, air minum, kereta api umum, pembangkit tenaga atom, massa-media dan bidang-bidang usaha yang berkaitan dengan industri militer.

Investasi asing di Indonesia dapat dilakukan dalam dua bentuk investasi, yaitu investasi portofolio dan investasi langsung. Investasi portofolio dilakukan melalui pasar modal dengan instrumen surat berharga seperti saham dan obligasi.

²² Kementerian Republik Indonesia Undang-undang tentang Investasi No. 1 Tahun 1967.

Investasi langsung yang dikenal dengan PMA merupakan bentuk investasi dengan jalan membangun, membeli total atau mengakuisisi perusahaan. Dibanding dengan investasi portofolio, PMA lebih banyak mempunyai kelebihan. Selain sifatnya yang permanen atau jangka panjang, PMA memberi andil dalam alih teknologi, alih keterampilan manajemen dan membuka lapangan kerja baru.²³

Argumen yang mendukung PMA sebagian besar berasal dari analisis neoklasik tradisional yang memusatkan pada berbagai determinan pertumbuhan ekonomi. PMA merupakan sesuatu yang sangat positif, karena hal tersebut mengisi kekurangan tabungan yang didapat dari dalam negeri, menambah cadangan devisa, memperbesar penerimaan pemerintah dan mengembangkan keahlian manajerial bagi Negara penerimanya. Semua ini merupakan faktor-faktor kunci yang dibutuhkan untuk mencapai target pembangunan.

Pengertian PMDN menurut Undang-undang No. 6 Tahun 1968 adalah bagian dari pada kekayaan masyarakat Indonesia termasuk hak-hak dan benda-benda baik yang dimiliki oleh Negara, swasta nasional maupun swasta asing yang berdomisili di Indonesia yang disisihkan dan disediakan guna menjalankan suatu usaha sepanjang modal tersebut tidak diatur dalam ketentuan-ketentuan pasal 2 Undang-undang No. 1 Tahun 1967 tentang PMA.

Lebih lanjut dijelaskan, perusahaan yang dapat menggunakan modal dalam negeri dapat dibedakan antara perusahaan nasional dan perusahaan asing, dimana perusahaan nasional dapat dimiliki seluruhnya oleh Negara dan atau

²³ Hulman, *Hukum Penanaman Modal Asing* (Jakarta: Radar Jaya Offset, 2003), h. 28.

swasta nasional ataupun sebagai usaha gabungan antara Negara dan atau swasta nasional dengan swasta asing dimana sekurang-kurangnya 51% modal dimiliki oleh Negara atau swasta nasional. Pada prinsipnya semua bidang usaha terbuka untuk swasta atau PMDN kecuali bidang-bidang yang menguasai hajat hidup orang banyak dan strategis.

Adapun jenis- jenis investasi, yaitu sebagai berikut:

a. *Autonomous Investment* (Investasi Otonom)

Investasi otonom adalah investasi yang besar kecilnya tidak dipengaruhi oleh pendapatan nasional, artinya tinggi rendahnya pendapatan nasional tidak menentukan jumlah investasi yang dilakukan oleh perusahaan-perusahaan.

Investasi ini dilakukan oleh pemerintah (*public investment*), karena di samping biayanya sangat besar, investasi ini juga tidak memberikan keuntungan, maka swasta tidak dapat melakukan investasi jenis ini karena tidak memberikan keuntungan secara langsung.

b. *Induced Investment* (Investasi Dorongan)

Investasi dorongan adalah investasi yang besar kecilnya sangat dipengaruhi oleh tingkat pendapatan, baik itu pendapatan daerah ataupun pendapatan pusat atau nasional, diadakannya investasi ini akibat adanya pertambahan permintaan, dimana pertambahan permintaan tersebut sebagai akibat dari pertambahan pendapatan. Jelasnya apabila pendapatan bertambah maka pertambahan permintaan akan digunakan untuk tambahan konsumsi, sedangkan pertambahan konsumsi pada dasarnya adalah tambahan permintaan dan jika ada

tambahan permintaan maka akan mendorong berdirinya pabrik baru atau memperluas pabrik lama untuk dapat memenuhi tambahan permintaan tersebut.

Adapun faktor-faktor yang mempengaruhi tingkat investasi, yaitu sebagai berikut:²⁴

1. Tingkat Bunga

Tingkat bunga sangat berperan dalam menentukan tingkat investasi yang terjadi dalam suatu Negara, apabila tingkat bunga rendah maka tingkat investasi yang terjadi akan tinggi karena kredit dari bank masih menguntungkan untuk mengadakan investasi. Sebaliknya, apabila tingkat bunga tinggi maka investasi dari kredit bank tidak menguntungkan karena jika dilakukan investasi maka investor akan merasa dirugikan karena semakin banyak yang akan dikembalikan ke bank karena sebagian besar modal dari investor itu berasal dari bank. Sehingga, dalam hal ini tingkat suku bunga sangat mempengaruhi investor untuk melakukan investasi dalam sebuah Negara.

2. Peningkatan Aktivitas Perekonomian

Harapan adanya peningkatan aktivitas perekonomian dimasa yang akan datang merupakan salah satu faktor penentu untuk mengadakan investasi atau tidak, jika ada perkiraan akan terjadi peningkatan pada aktivitas perekonomian dimasa yang akan datang, walaupun tingkat bunga lebih besar dari tingkat MEC (sebagai penentu investasi), investasi mungkin akan tetap dilakukan oleh investor

²⁴ Gregory Mankiw, *Makroekonomi* (Jakarta: Erlangga, 2006), h. 280.

yang instingnya tajam melihat peluang meraih keuntungan yang lebih besar dimasa yang akan datang.

3. Kestabilan Politik Suatu Negara

Kestabilan politik suatu Negara merupakan suatu pertimbangan yang sangat penting untuk mengadakan investasi karena dengan stabilnya politik Negara yang bersangkutan terutama PMA, tidak akan ada resiko perusahaannya dinasionalisasikan oleh Negara tersebut (ini dapat terjadi bila ada pergantian rezim yang memerintah Negara tersebut).

4. Kemajuan Teknologi

Kemajuan teknologi akan meningkatkan efisiensi produksi dan mengurangi biaya produksi. Dengan demikian, kemajuan teknologi yang berlaku diberbagai kegiatan ekonomi akan mendorong lebih banyak investasi, semakin besar biaya yang diperlukan untuk melakukan perombakan dalam teknologi yang digunakan semakin banyak investasi yang akan dilakukan.

D. Upah Minimum Provinsi

Menurut Undang-undang Tenaga Kerja No.13 Tahun 2000, upah adalah hak pekerja atau buruh yang diterima dan dinyatakan dalam bentuk uang sebagai imbalan dari pengusaha atau pemberi kerja kepada pekerja atau buruh yang ditetapkan dan dibayarkan menurut suatu perjanjian kerja, kesepakatan atau peraturan perundang-undangan termasuk tunjangan bagi pekerja atau buruh dan keluarganya atas suatu pekerjaan atau jasa yang telah atau akan dilakukan. Penetapan upah yang dilakukan oleh perusahaan harus disesuaikan dengan

kebutuhan hidup layak oleh para pekerja atau buruh agar kesejahteraan masyarakat dalam suatu Negara dapat diwujudkan.²⁵

Upah merupakan balas karya untuk faktor produksi tenaga kerja manusia (dalam arti luas termasuk gaji, honorarium, uang lembur, tunjangan dan sebagainya). Lebih lanjut dijelaskan, upah biasanya dibedakan menjadi dua, yaitu upah nominal (sejumlah uang yang diterima) dan upah riil (jumlah barang dan jasa yang dapat dibeli dengan upah uang itu). Upah dalam arti sempit khusus dipakai untuk tenaga kerja yang bekerja pada orang lain dalam hubungan kerja (sebagai karyawan atau buruh).²⁶

Berdasarkan beberapa definisi di atas dapat disimpulkan bahwa pemberian upah kepada tenaga kerja dalam suatu kegiatan produksi pada dasarnya merupakan imbalan atau balas jasa dari para produsen kepada tenaga kerja atas prestasinya yang telah disumbangkan dalam kegiatan produksi. Upah tenaga kerja yang diberikan tergantung pada biaya keperluan hidup minimum pekerja dan keluarganya, peraturan undang-undang yang mengikat tentang UMP, produktivitas marginal tenaga kerja, tekanan yang dapat diberikan oleh serikat buruh dan serikat pengusaha dan perbedaan jenis pekerjaan.

Di dalam pasar tenaga kerja dikenal konsep upah umum bahwa dalam kenyataannya hanya sedikit pasar tenaga kerja yang bersifat persaingan sempurna. Selanjutnya mereka juga mengemukakan bahwa dalam menganalisis pendapatan

²⁵ Kementerian Republik Indonesia Undang-undang tentang Tenaga Kerja No.13 Tahun 2000.

²⁶ Gilarso, *Pengantar Ilmu Ekonomi Mikro* (Yogyakarta: Kanisius, 2003), h. 45.

tenaga kerja, kita perlu mengetahui upah riil yang menggambarkan daya beli dari jam kerja atau upah nominal dibagi oleh biaya hidup. Upah umum ini yang kemudian diadopsi menjadi upah minimum yang biasanya ditentukan oleh pemegang kebijakan.²⁷

Standar upah buruh harus ada batasan minimumnya. Negara berkembang tidak boleh seenaknya menentukan upah buruh serendah mungkin. Selanjutnya, perwujudan penghasilan yang layak dilakukan pemerintah melalui penetapan UMP atas dasar kebutuhan hidup layak. Kebijakan mengenai upah minimum menimbulkan perbedaan pendapat dikalangan ekonom. Kebanyakan para ekonom menyatakan bahwa kebijakan peningkatan upah minimum sering menyebabkan terjadinya pengangguran sebagian pekerja. Namun, mereka berpendapat bahwa pengorbanan itu setimpal untuk mengentaskan kemiskinan kelompok masyarakat lainnya.

E. Belanja Pemerintah

Belanja pemerintah mencerminkan kebijakan pemerintah, apabila pemerintah telah menetapkan suatu kebijakan untuk membeli barang dan jasa, belanja pemerintah mencerminkan biaya yang harus dikeluarkan oleh pemerintah untuk melaksanakan suatu kewajiban. Tujuan dari teori mikro mengenai perkembangan pengeluaran pemerintah adalah untuk menganalisis faktor-faktor yang menimbulkan permintaan akan barang publik dan faktor-faktor yang mempengaruhi tersedianya barang publik.

²⁷ Samuelson, Paul A. dan Nordhaus William D, *Ilmu Makroekonomi* (Jakarta: Media Global Edukasi, 1996), h. 87.

Interaksi antara permintaan dan penawaran untuk barang publik menentukan jumlah barang publik yang akan disediakan melalui anggaran belanja. Jumlah barang publik yang akan disediakan tersebut selanjutnya akan menimbulkan permintaan akan barang lain.²⁸ Belanja daerah adalah semua kewajiban daerah yang diakui sebagai pengurangan nilai kekayaan bersih dalam periode tahun anggaran yang bersangkutan.²⁹ Oleh karena itu, belanja pemerintah harus dilokasikan secara efektif untuk belanja daerah yang bersifat produktif, misalnya untuk melakukan aktivitas pembangunan agar dapat membuka lapangan pekerjaan sehingga penyerapan tenaga kerja akan mengalami peningkatan.

1. Belanja Tidak langsung

Belanja tidak langsung adalah bagian belanja yang dianggarkan tidak terkait langsung dengan pelaksanaan program. Belanja tidak langsung terdiri dari belanja pegawai berupa gaji dan tunjangan yang telah ditetapkan undang-undang, belanja bunga, belanja hibah, belanja bantuan sosial, belanja bagi hasil kepada provinsi/kabupaten/kota dan pemerintah desa, belanja bantuan keuangan serta belanja tidak terduga.

- a. Belanja pegawai adalah belanja kompensasi, baik dalam bentuk uang maupun barang yang ditetapkan berdasarkan ketentuan perundang-undangan yang diberikan kepada DPRD dan pegawai pemerintah daerah baik yang bertugas di dalam maupun di luar daerah sebagai

²⁸ Guripno Mangkoesobroto, *Ekonomi Publik* (Edisi Ketiga: Yogyakarta: BPFE-Yogyakarta, 2013), h. 169-177.

²⁹ Badan Pusat Statistik Sulawesi Selatan Dalam Angka *In Figures*, 2015.

imbalan atas pekerjaan yang telah dilaksanakan, kecuali pekerjaan yang berkaitan dengan pembentukan modal.

- b. Belanja bunga adalah pembayaran bunga utang, pembayaran yang dilakukan atas kewajiban penggunaan pokok utang (*principal outstanding*) yang dihitung berdasarkan posisi pinjaman jangka pendek atau jangka panjang.
- c. Belanja subsidi adalah alokasi anggaran yang diberikan kepada perusahaan/lembaga tertentu yang bertujuan untuk membantu biaya produksi agar harga jual produksi/jasa yang dihasilkan dapat terjangkau oleh masyarakat banyak.
- d. Belanja hibah adalah belanja yang diperlukan untuk menganggarkan pemberian uang barang atau jasa kepada pemerintah atau pemerintah daerah lainnya, perusahaan daerah, masyarakat dan organisasi kemasyarakatan yang secara spesifik telah ditetapkan peruntukannya, bersifat tidak wajib dan tidak mengikat serta tidak secara terus menerus.
- e. Belanja bantuan sosial adalah pemberian bantuan yang sifatnya tidak secara terus menerus dan selektif dalam bentuk uang/barang kepada masyarakat yang bertujuan untuk peningkatan kesejahteraan masyarakat.
- f. Belanja bagi hasil kepada provinsi/kabupaten/kota dan pemerintah desa adalah belanja yang telah dianggarkan sebagai dana bagi hasil

yang bersumber dari pendapatan kabupaten/kota kepada provinsi, kabupaten/kota, desa atau pendapatan pemerintah daerah tertentu kepada pemerintah daerah lainnya sesuai dengan ketentuan perundang-undangan. Belanja bagi hasil ini terdiri dari:

- 1) Belanja bagi hasil pajak daerah kepada pemerintah provinsi,
- 2) Belanja bagi hasil pajak daerah kepada pemerintah kabupaten/kota,
- 3) Belanja bagi hasil pajak daerah kepada pemerintah desa,
- 4) Belanja bagi hasil retribusi daerah kepada pemerintah kabupaten/kota,
- 5) Belanja bagi hasil retribusi daerah kepada pemerintah desa.

Belanja bantuan keuangan kepada provinsi/kabupaten/kota dan pemerintah desa adalah pemberian bantuan yang bersifat umum atau khusus dari pemerintah kabupaten/kota kepada pemerintah desa atau pemerintah daerah lainnya dalam rangka pemerataan dan atau peningkatan kemampuan keuangan. Bantuan keuangan yang bersifat umum peruntukan dan penggunaannya diserahkan sepenuhnya kepada pemerintah daerah/pemerintah desa penerima bantuan.

Bantuan keuangan yang bersifat khusus peruntukan dan pengelolaannya diarahkan atau ditetapkan oleh pemerintah daerah pemberi bantuan. Bantuan keuangan ini terdiri dari:

- 1) Bantuan keuangan kepada pemerintah provinsi,
- 2) Bantuan keuangan kepada pemerintah kabupaten/kota,

- 3) Bantuan keuangan kepada pemerintah desa,
- 4) Bantuan keuangan kepada pemerintah daerah/pemerintah desa lainnya.

2. Belanja Langsung

Belanja langsung adalah bagian belanja yang dianggarkan terkait langsung dengan pelaksanaan program. Belanja langsung terdiri dari belanja pegawai, belanja barang daerah dan jasa serta belanja modal untuk melaksanakan program dan kegiatan pemerintah daerah dan telah dianggarkan oleh pemerintah daerah.

- a. Belanja pegawai adalah pengeluaran untuk honorarium/upah, lembur dan pengeluaran lain untuk meningkatkan motivasi dan kualitas pegawai dalam melaksanakan program dan kegiatan pemerintah daerah.
- b. Belanja barang dan jasa adalah pengeluaran yang digunakan untuk pembelian/pengadaan barang yang nilai manfaatnya kurang dari setahun dan atau pemakaian jasa dalam melaksanakan program dan kegiatan pemerintah daerah.
- c. Belanja modal adalah pengeluaran yang digunakan untuk pembelian/pengadaan atau pembangunan aset tetap berwujud yang nilai manfaatnya lebih dari setahun dan atau pemakaian jasa dalam melaksanakan program dan kegiatan pemerintah daerah.

F. Pengaruh Antar Variabel

1. Pengaruh Investasi Terhadap Penyerapan Tenaga Kerja

Kekurangan modal dalam proses ekonomi di Negara berkembang adalah salah satu faktor yang menjadi penghambat Negara tersebut untuk maju. Kekurangan modal ini disebabkan oleh rendahnya investasi. Selain kekurangan modal juga terjadi tekanan penduduk yang semakin meningkat tiap tahunnya. Peningkatan jumlah serta pertumbuhan penduduk yang semakin meningkat tersebut dibarengi dengan belum seimbangya kegiatan ekonomi khususnya kesempatan kerja yang tersedia sehingga menciptakan permasalahan sosial ekonomi yang serius yaitu pengangguran.

Melihat kondisi tersebut, maka peningkatan modal atau investasi sangat berperan penting untuk meningkatkan perekonomian, oleh karenanya pemerintah berupaya meningkatkan perekonomian melalui penghimpunan dana atau investasi baik dari pemerintah maupun swasta yang diarahkan pada kegiatan ekonomi produktif yaitu dengan menggenjot penanaman modal, baik PMDN maupun PMA.³⁰ Kegiatan investasi memungkinkan suatu masyarakat terus menerus meningkatkan kegiatan ekonomi dan penyerapan tenaga kerja, meningkatkan pendapatan nasional dan taraf kemakmuran.³¹

Adanya investasi-investasi akan mendorong terciptanya barang modal baru sehingga akan menyerap faktor produksi baru yaitu tenaga kerja karena

³⁰ Sadono Sukirno, *Pengantar Teori Makro Ekonomi* (Jakarta: Raja Grafindo Persada, 1994), h. 65.

³¹ Sadono Sukirno, *Pengantar Teori Makro Ekonomi* (Jakarta: Raja Grafindo Persada, 1994), h. 97.

dengan adanya investasi maka akan menciptakan lapangan kerja baru atau kesempatan kerja yang akan menyerap tenaga kerja yang pada gilirannya akan mengurangi pengangguran dalam suatu daerah. Pendapat yang sama dikemukakan oleh Harrod-Domar bahwa hubungan antara investasi dengan penyerapan tenaga kerja adalah investasi tidak hanya menciptakan permintaan, tetapi juga memperbesar kapasitas produksi.³²

Tenaga kerja yang merupakan salah satu faktor produksi, otomatis akan ditingkatkan penggunaannya. Dinamika penanaman modal mempengaruhi tinggi rendahnya tingkat penyerapan tenaga kerja, mencerminkan marak lesunya pembangunan. Maka setiap Negara berusaha menciptakan iklim yang dapat menggalakan investasi untuk membantu membuka lapangan kerja sehingga dapat meningkatkan penyerapan tenaga kerja khususnya pada perusahaan-perusahaan yang padat karya.

2. Pengaruh UMP Terhadap Penyerapan Tenaga Kerja

Upah adalah imbalan yang diterima pekerja atau buruh atas jasa yang diberikannya dalam proses kepada pengusaha memproduksi barang atau jasa di perusahaan. Dengan demikian, pekerja dan pengusaha mempunyai kepentingan langsung mengenai sistem dan kondisi pengupahan di setiap perusahaan. Pekerja dan keluarganya sangat tergantung pada upah yang mereka terima untuk dapat memenuhi kebutuhan sandang, pangan, perumahan dan kebutuhan lainnya. Oleh karena itu, para pekerja selalu mengharapkan upah yang lebih besar untuk

³² Mulyadi, *Ekonomi Sumber Daya Manusia* (Jakarta: PT Raja Grafindo Persada, 2000), h. 39.

meningkatkan taraf hidupnya karena meskipun upah yang diberikan suatu perusahaan kepada pekerja atau buruh meningkat tetapi penetapan upah yang tinggi selalu dibarengi dengan kenaikan harga barang yang dikonsumsi oleh para pekerja atau buruh. Di lain pihak, pengusaha melihat upah sebagai bagian dari biaya produksi sehingga pengusaha biasanya sangat hati-hati untuk meningkatkan upah.³³

Upah memainkan peranan yang penting dalam ketenagakerjaan. Upah merupakan salah satu faktor yang jika dilihat dari sisi penawaran ketenagakerjaan mempengaruhi terhadap penyerapan tenaga kerja. Menurut Todaro (2000) yang menyatakan bahwa semakin tinggi tingkat upah yang ditawarkan kepada tenaga kerja hal ini akan menurunkan tingkat penyerapan tenaga kerja.³⁴ Senada yang sama dikemukakan oleh Sumarsono (2003) bahwa besar kecilnya upah akan mempengaruhi tinggi rendahnya biaya produksi perusahaan. Biaya produksi yang tinggi meningkatkan harga produk yang pada akhirnya membuat permintaan terhadap produk berkurang.³⁵

Kondisi ini memaksa produsen untuk mengurangi jumlah produk yang dihasilkan yang selanjutnya juga dapat mengurangi permintaan tenaga kerja. Penurunan jumlah tenaga kerja akibat perubahan skala produksi disebut efek skala produksi (*scale effect*). Suatu kenaikan upah dengan asumsi harga barang-

³³ Alhiriani, *Pengaruh Investasi dan Upah Terhadap Penyerapan Tenaga Kerja Sektor Industri Manufaktur di Sulawesi Selatan*, Makassar: Fakultas Ekonomi dan Bisnis. Universitas Hasanuddin (Skripsi, 2013), h. 21.

³⁴ Todaro, *Pembangunan Ekonomi di Dunia Ketiga* Trans Haris Munandar (Jakarta: Erlangga, 2000), h. 91.

³⁵ Sony Sumarsono, *Ekonomi Manajemen Sumber Daya Manusia dan Ketenagakerjaan* (Yogyakarta: Graha Ilmu, 2003), h. 43.

barang modal yang lain tetap maka pengusaha mempunyai kecenderungan untuk menggantikan tenaga kerja dengan mesin. Penurunan jumlah tenaga kerja akibat adanya penggantian dengan mesin disebut efek substitusi (*substitution effect*). Dari penjelasan di atas dapat disimpulkan bahwa tingkat upah mempunyai hubungan yang negatif dengan penyerapan tenaga kerja ditawarkan kepada tenaga kerja hal ini akan menurunkan tingkat penyerapan tenaga kerja.

3. Pengaruh Belanja Pemerintah Terhadap Penyerapan Tenaga Kerja

Belanja pemerintah (*government expenditure*) adalah bagian dari kebijakan fiskal yakni suatu tindakan pemerintah untuk mengatur jalannya perekonomian sektor industri pengolahan di Provinsi Sulawesi Selatan dengan cara menentukan besarnya penerimaan dan belanja pemerintah tiap tahunnya yang tercermin dalam dokumen APBN untuk nasional dan APBD untuk daerah/regional. Tujuan dari kebijakan fiskal ini adalah dalam rangka menstabilkan harga, tingkat output maupun kesempatan kerja dan memacu pertumbuhan ekonomi serta penyerapan tenaga kerja.

Melalui belanja pemerintah dapat memperbesar output yang dihasilkan oleh suatu sektor ekonomi. Selain itu juga dapat menaikkan pendapatan masyarakat karena belanja pemerintah akan menjadi sumber penerimaan masyarakat sehingga mendorong permintaan agregat. Karena adanya kenaikan permintaan agregat maka akan mendorong produsen untuk meningkatkan output produksinya. Untuk itu, produsen memerlukan tambahan input produksi salah

satunya adalah tenaga kerja sehingga dengan meningkatnya belanja pemerintah maka akan meningkatkan penyerapan tenaga kerja.

Hal ini senada dengan pendapat Keynes (1990) bahwa peranan atau campur tangan pemerintah masih sangat diperlukan yaitu apabila perekonomian sektor industri pengolahan di Provinsi Sulawesi Selatan sepenuhnya diatur oleh kegiatan sektor saja, maka perekonomian tidak selalu mencapai tingkat kesempatan kerja penuh tetapi juga kestabilan kegiatan ekonomi tidak dapat diwujudkan. Akan tetapi, fluktuasi kegiatan ekonomi yang lebar dari satu periode ke periode lainnya dan ini akan menimbulkan implikasi yang serius kepada kesempatan kerja, pengangguran dan tingkat harga.³⁶ Oleh karena itu, pengalokasian belanja pemerintah sangat diperlukan agar tidak terjadi kesalahan penetapan strategi pengalokasian dan pendistribusian belanja pemerintah sehingga berdampak pada penyerapan tenaga kerja yang akan semakin meningkat.

G. Investasi Dalam Perspektif Ekonomi Islam

Kegiatan mengembangkan uang untuk mendapatkan keuntungan adalah motivasi yang menjadi dorongan utama bagi para investor untuk menanamkan modalnya pada suatu perusahaan atau daerah. Dalam kegiatan bisnis, semangat ini dapat dicapai dengan investasi yang berpegang pada prinsip syariah Islam, yang dimaksud investasi yang berpegang pada prinsip syariah Islam adalah dilarang membungakan uang atau riba karena hukumnya haram. Investasi dalam

³⁶ Sadono Sukirno, *Pengantar Teori Makro Ekonomi* (Jakarta: Raja Grafindo Persada, 1994), h. 75.

perspektif ekonomi Islam dianjurkan bahwa dalam pembagian keuntungan menerapkan sistem bagi hasil.

Investasi merupakan bentuk aktif dari ekonomi syariah Islam sebab setiap harta ada zakatnya. Jika harta tersebut didiamkan maka lambat laun akan termakan oleh zakatnya. Sedangkan harta yang diinvestasikan tidak akan termakan oleh zakat, kecuali keuntungannya saja.

Hal ini diterangkan dalam hadits Rasulullah SAW yang berbunyi:

إِذَا مَاتَ الْإِنْسَانُ انْقَطَعَ عَمَلُهُ إِلَّا مِنْ ثَلَاثَةٍ مِنْ صَدَقَةٍ جَارِيَةٍ وَعِلْمٍ يُنْتَفَعُ بِهِ وَوَلَدٍ صَالِحٍ يَدْعُو لَهُ
(رواه مسلم)

Terjemahnya:

"Apabila manusia mati, maka terputuslah amalnya kecuali tiga perkara yaitu sedekah jariyah, ilmu yang bermanfaat dan anak yang saleh yang mendoakannya." (HR. Muslim)

Hadits di atas menjelaskan tentang investasi akhirat, yakni investasi-investasi yang mendatangkan keberuntungan bagi sipenanamnya, yang akan dituai di akhirat nanti. Bersandar kepada hadits riwayat Muslim tersebut kiranya investasi akhirat ini perlu dilirik karena menguntungkan bagi orang-orang yang mengerjakannya dengan ikhlas.

Pernyataan penting dari Al Ghazali sebagai ulama besar adalah keuntungan merupakan kompensasi dari kepayahan perjalanan, resiko bisnis dan ancaman keselamatan diri pengusaha. Sehingga wajar seseorang memperoleh

keuntungan yang merupakan kompensasi dari resiko yang ditanggungnya. Skema investasi syariah terdiri dari: a) skema bagi hasil: musyarakah (*join venture*) dan mudharabah (*full financing*); b) skema jual beli (*murabahah*); c) skema sewa (*ijarah*); dan d) skema sewa plus jual beli. Musyarakah adalah skema investasi syariah melalui pengelolaan usaha bersama dengan penggabungan modal antara pengelola usaha maupun investor, sedangkan mudharabah adalah skema investasi syariah melalui pengelolaan usaha dengan permodalan penuh dari investor kepada pengelolah usaha. Investor mempercayakan sejumlah modal usaha kepada pengelolah usaha dengan suatu perjanjian pembagian keuntungan.

Aneka investasi Islami yang dapat dipilih sebagai berikut; a) investasi ke dalam produk keuangan seperti produk bank Islam, tabungan/deposito, asuransi, pasar modal, reksadana, saham dan obligasi; b) investasi ke dalam *property* dengan skema jual beli maupun hasil sewa; c) investasi ke dalam logam mulia/emas dan batu mulia melalui skema jual beli; dan d) investasi ke dalam usaha yang dijalankan dengan prinsip syariah baik yang dikelola sendiri ataupun menitipkan modal pada usaha pihak lain.

Perbedaan reksadana Islami dan konvensional adalah reksadana Islami memiliki kebijakan investasi yang berbasis pada prinsip-prinsip Islam. Instrumen investasi yang dipilih dalam portofolionya haruslah yang dikategorikan halal. Artinya, pihak yang menerbitkan instrumen investasi tersebut tidak melakukan usaha yang bertentangan dengan prinsip-prinsip syariah Islam, tidak melakukan riba dan membungakan uang. Sehingga saham, obligasi dan sekuritas yang

dikeluarkan perusahaan yang usahanya berhubungan dengan produksi atau penjualan minuman keras, rokok dan tembakau, produk mengandung babi, bisnis hiburan berbau maksiat, bisnis senjata, perjudian, pornografi dan sebagainya tidak akan dimasukkan ke dalam portofolio reksadana.

Hal penting yang harus diperhatikan adalah kapasitas dan kemampuan manajer investasi untuk mengelolah dana. Investasi apapun bentuknya dalam Islam mewajibkan bahwa kerugian dan keuntungan hendaknya menjadi tanggung jawab dan hak kedua pihak. Kecuali apabila salah satu pihak dengan sengaja membatalkan kesepakatan yang ada dan menimbulkan kerugian kepada salah satu pihak.

H. Penelitian Terdahulu

Jumriadi (2010), mengkaji tentang Analisis Pengaruh Tingkat Pendidikan, Tingkat Upah dan Pertumbuhan Ekonomi Terhadap Penyerapan Tenaga Kerja di Provinsi Sulawesi Selatan Periode 1999-2008 dengan menggunakan model regresi linear berganda menemukan bahwa secara simultan variabel tingkat pendidikan, tingkat upah dan pertumbuhan ekonomi berpengaruh secara signifikan terhadap penyerapan tenaga kerja. Secara parsial tingkat pendidikan dan pertumbuhan ekonomi berpengaruh secara signifikan dan berhubungan positif

sedangkan tingkat upah berpengaruh secara signifikan namun berhubungan negatif terhadap penyerapan tenaga kerja di Provinsi Sulawesi Selatan.³⁷

Harijono (2011), mengkaji tentang Analisis Pengaruh Pengeluaran Pemerintah dan Investasi Terhadap Kesempatan Kerja Melalui Pertumbuhan Ekonomi di Provinsi Bali. Hasil penelitiannya menunjukkan bahwa pengeluaran pemerintah berpengaruh signifikan terhadap pertumbuhan ekonomi serta kesempatan kerja di Provinsi Bali. Pengaruh investasi terhadap pertumbuhan ekonomi signifikan, namun lemah terhadap kesempatan kerja dan pertumbuhan ekonomi berpengaruh lemah terhadap kesempatan kerja.³⁸

Pratomo (2011), mengkaji tentang Analisis Faktor-faktor Yang Mempengaruhi Penyerapan Tenaga Kerja di Karesidenan Surakarta Tahun 2000-2008. Dalam penelitian ini menggunakan model regresi linear berganda dengan menggunakan *Eviews* versi 4. Berdasarkan hasil penelitiannya maka didapat hasil bahwa secara simultan investasi, belanja pemerintah dan ekspor berpengaruh secara signifikan terhadap penyerapan tenaga kerja begitu pula secara parsial investasi, belanja pemerintah dan ekspor berpengaruh secara signifikan dan berhubungan positif terhadap penyerapan tenaga kerja.³⁹

³⁷ Jumriadi, *Analisis Pengaruh Tingkat Pendidikan, Tingkat Upah dan Pertumbuhan Ekonomi Terhadap Penyerapan Tenaga Kerja di Provinsi Sulawesi Selatan*, Makassar: Fakultas Ekonomi dan Bisnis, Universitas Hasanuddin (Skripsi, 2010), h. 5.

³⁸ Gatot Setio Harijono, *Analisis Pengaruh Pengeluaran Pemerintah dan Investasi Terhadap Kesempatan Kerja Melalui Pertumbuhan Ekonomi Tahun 2006-2010*, Jurnal (Bali: Universitas Udayana, 2012), h. 3.

³⁹ Danang Pratomo, *Analisis Faktor-faktor yang Mempengaruhi Penyerapan Tenaga Kerja di Karesidenan Surakarta Tahun 2000-2008*, Skripsi (Surakarta: Universitas Sebelah Maret, 2011), h. 12.

Wardhana (2012), mengkaji tentang Analisis Peranan Industri Pengolahan Terhadap Penyerapan Tenaga Kerja di Provinsi Sulawesi Selatan pada Periode 2001-2010. Dalam penelitian ini menggunakan model regresi linear berganda dengan menggunakan *Eviews* versi 5 yang menunjukkan bahwa secara simultan variabel PDRB, jumlah industri dan investasi berpengaruh signifikan terhadap penyerapan tenaga kerja. Secara parsial variabel PDRB tahun sebelumnya berpengaruh secara signifikan dan berhubungan negatif terhadap penyerapan tenaga kerja pada tahun setelahnya, jumlah industri pengolahan tidak berpengaruh signifikan namun berhubungan positif terhadap penyerapan tenaga kerja dan investasi berpengaruh secara signifikan dan berhubungan positif terhadap penyerapan tenaga kerja di Provinsi Sulawesi Selatan.⁴⁰

Alhiriani (2013), mengkaji tentang Pengaruh Investasi dan Upah Terhadap Penyerapan Tenaga Kerja Sektor Industri Manufaktur di Provinsi Sulawesi Selatan. Hasil penelitiannya secara langsung variabel PMDN dan upah tidak memiliki pengaruh yang signifikan, sementara PMA memiliki pengaruh yang signifikan tetapi negatif terhadap penyerapan tenaga kerja pada sektor industri manufaktur di Sulawesi Selatan. Secara tidak langsung variabel PMDN memiliki pengaruh yang signifikan, variabel PMA tidak memiliki pengaruh yang signifikan dan pertumbuhan ekonomi dan upah memiliki pengaruh yang signifikan tetapi

⁴⁰

Andhika Wisnu Wardhana, *Peranan Industri Pengolahan Terhadap Penyerapan Tenaga Kerja di Provinsi Sulawesi Selatan*, Makassar: Fakultas Ekonomi dan Bisnis, Universitas Hasanuddin (Skripsi, 2012), h. 6.

negatif terhadap penyerapan tenaga kerja pada sektor industri manufaktur di Sulawesi Selatan.⁴¹

Cahyadi (2013), mengkaji tentang Analisis Faktor-Faktor Yang Mempengaruhi Penyerapan Tenaga Kerja Industri Kreatif Kota Denpasar. Hasil penelitiannya menunjukkan bahwa secara simultan dan secara parsial variabel investasi dan upah berpengaruh signifikan terhadap penyerapan tenaga kerja industri kreatif di Kota Denpasar.⁴²

Umar (2013), mengkaji tentang Pengaruh Investasi dan Upah Minimum Provinsi terhadap Penyerapan Tenaga Kerja pada Sektor Industri di Provinsi Sulawesi Selatan. Hasil penelitiannya menunjukkan bahwa secara simultan variabel investasi dan upah tidak berpengaruh signifikan begitupula secara parsial variabel investasi dan upah tidak berpengaruh signifikan terhadap penyerapan tenaga kerja pada sektor industri di Provinsi Sulawesi Selatan.⁴³



⁴¹ Alhiriani, *Pengaruh Investasi dan Upah Terhadap Penyerapan Tenaga Kerja Sektor Industri Manufaktur di Sulawesi Selatan*, Makassar: Fakultas Ekonomi dan Bisnis. Universitas Hasanuddin (Skripsi, 2013), h. 4.

⁴² Luh Diah Citra Resmi Cahyadi, *Analisis Faktor-faktor yang Mempengaruhi Penyerapan Tenaga Kerja di Sektor Industri di Kota Denpasar*, Denpasar: Program Pasca Sarjana. Universitas Udayana Denpasar (Tesis, 2013), h. v.

⁴³ Azis Umar, *Pengaruh Investasi dan Upah Minimum Provinsi terhadap Penyerapan Tenaga Kerja pada Sektor Industri di Provinsi Sulawesi Selatan*, Makassar: Fakultas Ekonomi dan Bisnis Islam. Universitas Islam Negeri (Skripsi, 2013), h. vi.

Berdasarkan hasil penelitian di atas dapat dibuat pemetaan sebagai berikut:

Tabel 2.1 Tabel Hasil Penelitian Terdahulu

<i>Nama peneliti</i>	<i>Judul Penelitian</i>	<i>Variabel</i>	<i>Hasil</i>
1. Jumriadi (2010)	Analisis Pengaruh Tingkat Pendidikan, Tingkat Upah dan Pertumbuhan Ekonomi Terhadap Penyerapan Tenaga Kerja di Sulawesi Selatan	-Variabel dependen: Penyerapan Tenaga Kerja -Variabel independen: Tingkat Pendidikan, Tingkat Upah dan Pertumbuhan Ekonomi	Hasil penelitiannya menunjukkan bahwa secara simultan variabel tingkat pendidikan, tingkat upah dan pertumbuhan ekonomi berpengaruh secara signifikan terhadap penyerapan tenaga kerja. Secara parsial tingkat pendidikan dan pertumbuhan ekonomi berpengaruh secara signifikan dan berhubungan positif sedangkan tingkat upah berpengaruh secara signifikan terhadap penyerapan tenaga kerja di Provinsi Sulawesi Selatan.
2. Harijono (2011)	Analisis Pengaruh Pengeluaran	-Variabel dependen: Kesempatan Kerja	Hasil penelitiannya menunjukkan bahwa

	Pemerintah dan Investasi Terhadap Kesempatan Kerja Melalui Pertumbuhan Ekonomi	-Variabel independen: Pengeluaran Pemerintah dan Investasi	pengeluaran pemerintah berpengaruh signifikan terhadap pertumbuhan ekonomi serta kesempatan kerja di Provinsi Bali. Pengaruh investasi terhadap pertumbuhan ekonomi signifikan, namun lemah terhadap kesempatan kerja dan pertumbuhan ekonomi berpengaruh lemah terhadap kesempatan kerja.
3. Pratomo (2011)	Analisis Faktor-faktor Yang Mempengaruhi Penyerapan Tenaga Kerja di Karesidenan Surakarta Tahun 2000-2008	-Variabel dependen: Penyerapan Tenaga Kerja -Variabel independen: Investasi, Belanja Pemerintah dan Ekspor	Berdasarkan hasil penelitiannya maka didapat hasil bahwa secara simultan investasi, belanja pemerintah dan ekspor berpengaruh secara signifikan terhadap penyerapan tenaga kerja begitu pula secara parsial investasi, belanja pemerintah dan ekspor berpengaruh secara signifikan dan berhubungan positif

			terhadap penyerapan tenaga kerja.
4. Wardhana (2012)	Analisis Peranan Industri Pengolahan Terhadap Penyerapan Tenaga Kerja di Provinsi Sulawesi Selatan	-Variabel dependen: Penyerapan Tenaga Kerja -Variabel independen: PDRB, Jumlah Industri dan Investasi	Hasil penelitiannya menunjukkan bahwa secara simultan variabel PDRB, jumlah industri dan investasi berpengaruh signifikan terhadap penyerapan tenaga kerja. Secara parsial variabel PDRB tahun sebelumnya berpengaruh secara signifikan dan berhubungan negatif terhadap penyerapan tenaga kerja pada tahun setelahnya, jumlah industri pengolahan tidak berpengaruh signifikan namun berhubungan positif terhadap penyerapan tenaga kerja dan investasi berpengaruh secara signifikan dan berhubungan positif terhadap penyerapan tenaga kerja di Provinsi Sulawesi Selatan.

<p>5. Alhiriani (2013)</p>	<p>Pengaruh Investasi dan Upah Terhadap Penyerapan Tenaga Kerja Sektor Industri Manufaktur di Provinsi Sulawesi Selatan</p>	<p>-Variabel dependen: Penyerapan Tenaga Kerja -Variabel independen: Investasi dan upah</p>	<p>Hasil penelitiannya secara langsung variabel PMDN dan upah tidak memiliki pengaruh yang signifikan, sementara PMA memiliki pengaruh yang signifikan tetapi negatif terhadap penyerapan tenaga kerja pada sektor industri manufaktur di Sulawesi Selatan. Secara tidak langsung variabel PMDN memiliki pengaruh yang signifikan, variabel PMA tidak memiliki pengaruh yang signifikan dan pertumbuhan ekonomi dan upah memiliki pengaruh yang signifikan tetapi negatif terhadap penyerapan tenaga kerja pada sektor industri manufaktur di Sulawesi Selatan.</p>
<p>6. Cahyadi (2013)</p>	<p>Analisis Faktor-Faktor Yang Mempengaruhi Penyerapan Tenaga</p>	<p>-Variabel dependen: Penyerapan Tenaga Kerja -Variabel</p>	<p>Hasil penelitiannya menunjukkan bahwa secara simultan dan secara parsial variabel</p>

	Kerja Industri Kreatif Kota Denpasar	independen: Investasi dan Upah	investasi dan upah berpengaruh signifikan terhadap penyerapan tenaga kerja industri kreatif di Kota Denpasar.
7. Umar (2013)	Pengaruh Investasi dan Upah Minimum Provinsi terhadap Penyerapan Tenaga Kerja pada Sektor Industri di Provinsi Sulawesi Selatan	-Variabel dependen: Penyerapan Tenaga Kerja -Variabel independen: Investasi dan Upah	Hasil penelitiannya menunjukkan bahwa secara simultan variabel investasi dan upah tidak berpengaruh signifikan begitupula secara parsial variabel investasi dan upah tidak berpengaruh signifikan terhadap penyerapan tenaga kerja pada sektor industri di Provinsi Sulawesi Selatan.

Sumber: Data diolah, 2016.

Penelitian yang telah dilakukan oleh ke tujuh peneliti telah memaparkan faktor-faktor yang mempengaruhi penyerapan tenaga kerja. Dalam penelitian ini penulis akan mengembangkan penelitian yang telah dilakukan dengan cara menggabungkan beberapa variabel yang telah diteliti sebelumnya yang mempengaruhi penyerapan tenaga kerja di Provinsi Sulawesi Selatan. Dimana, dalam penelitian ini akan diambil beberapa variabel yang telah diteliti kemudian menggabungkan faktor-faktor yang mempengaruhi penyerapan tenaga kerja

menjadi satu penelitian yang berbeda dari penelitian yang sudah dilakukan sebelumnya. Jadi, perbedaan dari penelitian ini dengan penelitian sebelumnya yaitu dengan menggabungkan faktor investasi, UMP dan belanja pemerintah yang mempengaruhi penyerapan tenaga kerja sektor industri pengolahan di Provinsi Sulawesi Selatan.

I. Kerangka Pikir

Pada gambar 2.1 dapat dijelaskan bahwa Investasi (X_1), Upah Minimum Provinsi (X_2) dan Belanja Pemerintah (X_3) secara langsung akan mempengaruhi besar kecilnya Penyerapan Tenaga Kerja (Y) sektor industri pengolahan di Provinsi Sulawesi Selatan. Perubahan yang terjadi baik pada Investasi, UMP dan Belanja Pemerintah akan mengakibatkan perubahan pada Penyerapan Tenaga Kerja pada sektor industri pengolahan di Provinsi Sulawesi Selatan.

Faktor investasi dimasukkan dalam penelitian ini karena secara otomatis investasi akan mempengaruhi penyerapan tenaga kerja. Adanya investasi-investasi akan mendorong terciptanya barang modal baru sehingga akan menyerap faktor produksi baru yaitu menciptakan lapangan kerja baru atau kesempatan kerja yang akan menyerap tenaga kerja. Tenaga kerja yang merupakan salah satu faktor produksi, otomatis akan ditingkatkan penggunaannya karena melalui investasi kapasitas produksi dapat ditingkatkan. Kapasitas produksi yang besar selanjutnya akan membutuhkan tenaga kerja yang lebih besar sehingga peningkatan produksi akan meningkatkan permintaan tenaga kerja. Peningkatan permintaan tenaga kerja yang besar selanjutnya akan meningkatkan

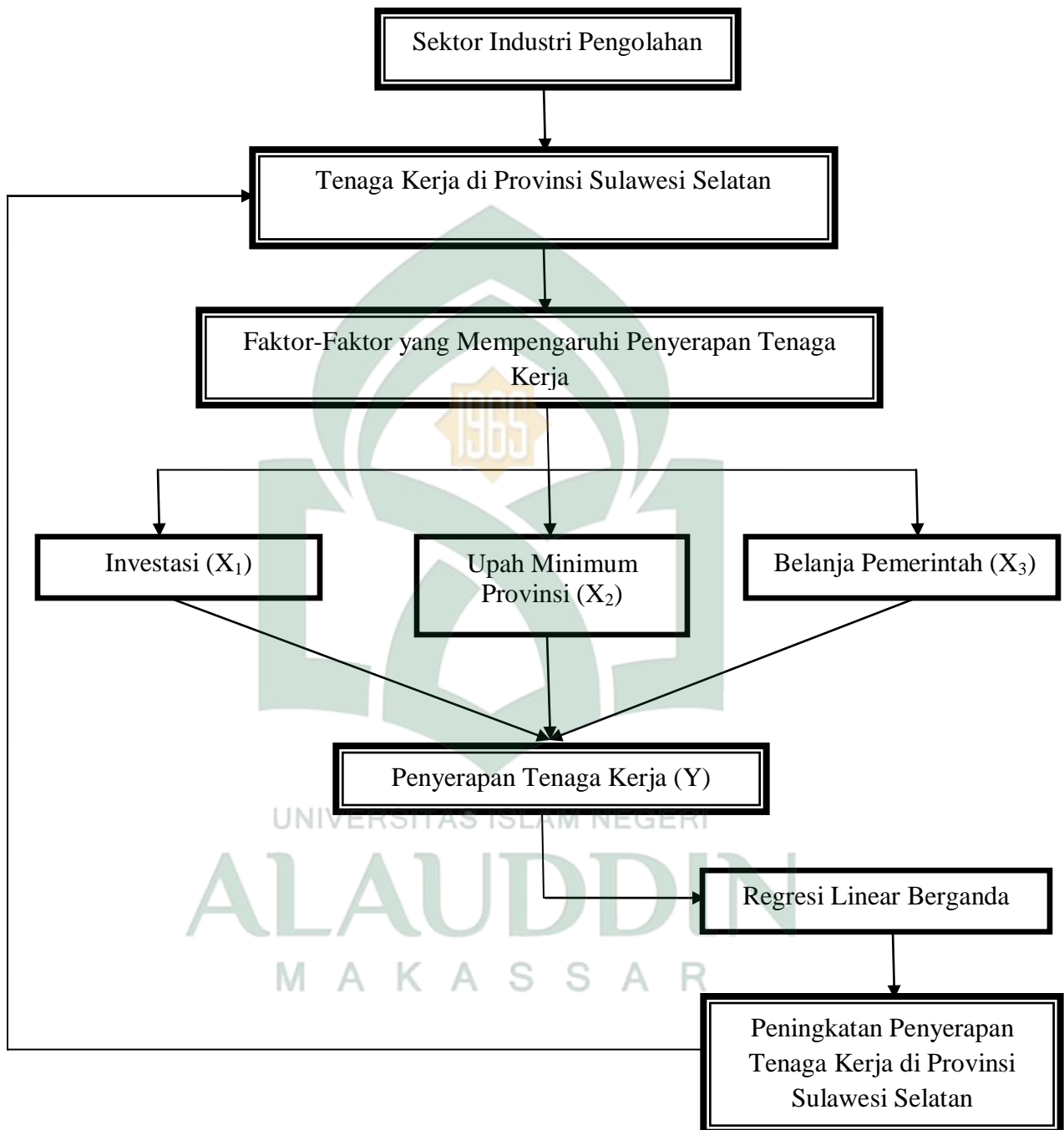
penyerapan tenaga kerja. Dinamika penanaman modal mempengaruhi tinggi rendahnya tingkat penyerapan tenaga kerja dan mencerminkan marak lesunya pembangunan ekonomi. Untuk itu, Provinsi Sulawesi Selatan berusaha menciptakan iklim yang dapat menggairahkan investasi untuk membantu membuka lapangan kerja sehingga dapat meningkatkan penyerapan tenaga kerja.

Faktor UMP, Upah adalah imbalan yang diterima pekerja atau buruh atas jasa yang diberikannya dalam proses memproduksi barang atau jasa di sektor industri pengolahan di Provinsi Sulawesi Selatan. Upah memainkan peranan yang penting dalam ketenagakerjaan. Upah merupakan salah satu faktor yang jika dilihat dari sisi penawaran ketenagakerjaan mempengaruhi penyerapan tenaga kerja. Semakin tinggi tingkat upah yang ditawarkan kepada tenaga kerja hal ini akan menurunkan tingkat penyerapan tenaga kerja. Besar kecilnya upah akan mempengaruhi tinggi rendahnya biaya produksi perusahaan karena upah para pekerja termasuk biaya pada perusahaan. Biaya produksi yang tinggi meningkatkan harga produk yang pada akhirnya membuat permintaan terhadap produk berkurang. Kondisi ini memaksa produsen untuk mengurangi jumlah produk yang dihasilkan, yang selanjutnya juga dapat mengurangi permintaan tenaga kerja.

Faktor belanja pemerintah dimasukkan dalam penelitian ini, karena belanja pemerintah sangat berpengaruh terhadap penyerapan tenaga kerja. Jika belanja pemerintah dapat diefisienkan maka ini dapat memacu dalam peningkatan

penyerapan tenaga kerja. Selain dapat memacu peningkatan penyerapan tenaga kerja ini juga dapat menstabilkan harga, tingkat output maupun kesempatan kerja.

Kerangka pikir di bawah ini menunjukkan bagaimana sub sektor industri pengolahan dan bagaimana penyerapan tenaga kerja sektor industri pengolahan yang berada di Provinsi Sulawesi Selatan. Kondisi yang dilihat yaitu dari segi penyerapan tenaga kerjanya. Penyerapan tenaga kerja dipengaruhi oleh beberapa faktor yang kemudian menganalisis faktor-faktor yang mempengaruhi penyerapan tenaga kerja sektor industri pengolahan di Provinsi Sulawesi Selatan diantaranya yaitu investasi, UMP dan belanja pemerintah. Dari pengaruh faktor-faktor tersebut akan dilihat seberapa besar faktor-faktor tersebut mempengaruhi penyerapan tenaga kerja pada sektor industri pengolahan di Provinsi Sulawesi Selatan. Pengaruh dari variabel investasi, UMP dan belanja pemerintah menentukan peningkatan penyerapan tenaga kerja dengan menggunakan analisis regresi linear berganda. Setelah analisis regresi linear berganda dilakukan maka akan dilihat faktor yang mana yang paling berpengaruh terhadap penyerapan tenaga kerja sektor industri pengolahan di Provinsi Sulawesi Selatan dan apakah faktor tersebut mampu memberikan kesejahteraan kepada masyarakat atau sebaliknya.



Gambar 2.1 Kerangka Pikir

J. Hipotesis

Hipotesis merupakan suatu proporsi yang mungkin benar dan sering digunakan sebagai dasar pembuatan keputusan atau pemecahan ataupun untuk dasar penelitian lebih lanjut. Anggapan atau asumsi dari suatu hipotesis juga merupakan data, akan tetapi kemungkinan bisa salah, maka apabila akan digunakan sebagai dasar pembuatan keputusan harus diuji dengan menggunakan data hasil observasi.

Berdasarkan teori ekonomi dan penelitian terdahulu, maka hipotesis yang diajukan untuk diteliti adalah:

1. Diduga investasi, UMP dan belanja pemerintah berpengaruh secara simultan terhadap penyerapan tenaga kerja sektor industri pengolahan di Provinsi Sulawesi Selatan.
2. Diduga investasi berpengaruh signifikan dan positif terhadap penyerapan tenaga kerja sektor industri pengolahan di Provinsi Sulawesi Selatan.
3. Diduga UMP berpengaruh signifikan dan negatif terhadap penyerapan tenaga kerja sektor industri pengolahan di Provinsi Sulawesi Selatan.
4. Diduga belanja pemerintah berpengaruh signifikan dan positif terhadap penyerapan tenaga kerja sektor industri pengolahan di Provinsi Sulawesi Selatan.

BAB III

METODE PENELITIAN

A. Jenis dan Lokasi Penelitian

Jenis penelitian yang digunakan adalah deskriptif kuantitatif, yaitu metode penelitian yang merupakan pendekatan ilmiah terhadap keputusan ekonomi. Pendekatan metode ini berangkat dari data lalu diproses menjadi informasi yang berharga bagi pengambilan keputusan.¹ Metode ini juga harus menggunakan alat bantu kuantitatif berupa *software computer* dalam mengelola data tersebut.

Dalam penelitian ini, lokasi yang diambil adalah Provinsi Sulawesi Selatan secara keseluruhan. Data penyerapan tenaga kerja pada sektor industri pengolahan ini adalah investasi baik investasi PMA dan PMDN, UMP dan belanja pemerintah dapat diperoleh dari BPS Provinsi Sulawesi Selatan, Badan Koordinasi Penanaman Modal Sulawesi Selatan dan sumber-sumber terkait dalam kurung waktu 2004-2013.

B. Jenis dan Sumber Data

Jenis data yang digunakan dalam penelitian ini adalah data sekunder. Dimana, data sekunder merupakan sumber data penelitian yang diperoleh peneliti secara tidak langsung melalui media perantara. Data sekunder umumnya berupa bukti, catatan atau laporan historis yang telah tersusun dalam arsip yang dipublikasikan dan yang

¹ Mudrajad Kuncoro, *Ekonomi Pembangunan: Teori, Masalah dan Kebijakan* (Yogyakarta: UPP AMP YKPN, 2000), h. 34.

tidak dipublikasikan.² Dalam penelitian ini menggunakan data sekunder karena datanya langsung diambil dari BPS Provinsi Sulawesi Selatan.

C. Metode Pengumpulan Data

Metode pengumpulan data merupakan prosedur yang sistematis dan standar guna memperoleh data kuantitatif. Di samping itu, metode pengumpulan data memiliki fungsi teknis guna memungkinkan para peneliti melakukan pengumpulan data sedemikian rupa sehingga angka-angka dapat diberikan pada obyek yang diteliti. Metode pengumpulan data yang digunakan pada penelitian ini adalah studi pustaka sebagai metode pengumpulan data untuk mendukung suatu teori sehingga tidak diperlukan teknik sampling serta kuesioner. Sebagai pendukung data juga diperoleh dari buku-buku, jurnal serta *browsing* internet.

D. Metode Analisis Data

Dalam penelitian ini menggunakan metode komparatif dan kuantitatif yaitu membandingkan suatu permasalahan dan menganalisis data dan hal-hal yang berhubungan dengan angka-angka atau rumus-rumus perhitungan yang digunakan untuk menganalisis masalah yang sedang diteliti.³ Penelitian ini menggunakan analisis regresi linear berganda dengan data runtut waktu (*time series*). Untuk menguji bisa atau tidak regresi tersebut digunakan dan untuk menguji hipotesis yang dilakukan maka diperlukan pengujian statistik yaitu sebagai berikut:

² Indriantoro, *Metodologi Untuk Aplikasi dan Bisnis* (Yogyakarta: BPFE, 1999), h. 147.

³ Bani Ahmad Saebani, *Metode Penelitian* (Cetakan I: Bandung: Pustaka Setia, 2008), h. 199.

$$Y = f(X_1, X_2, X_3) \dots\dots\dots 3.1$$

$$Y = \beta_0 + X_1\beta_1 - X_2\beta_2 + X_3\beta_3 + e\mu \dots\dots\dots 3.2$$

Karena satuan setiap variabel majemuk maka harus dilogaritma naturalkan sehingga linear akan membentuk persamaan sebagai berikut:

$$\text{Ln}Y = \beta_0 + \beta_1 \text{Ln}X_1 - \beta_2 \text{Ln}X_2 + \beta_3 \text{Ln}X_3 + e\mu \dots\dots\dots 3.3$$

Keterangan:

Y = Penyerapan Tenaga Kerja

X₁ = Investasi

X₂ = UMP

X₃ = Belanja Pemerintah

β₀ = Bilangan Konstanta

β₁ = Koefisien Investasi

β₂ = Koefisien UMP

β₃ = Koefisien Belanja Pemerintah

eμ = *Error Term*

1. Uji Asumsi Klasik

Uji asumsi klasik adalah persyaratan statistik yang harus dipenuhi pada analisis regresi linear berganda yang berbasis *Ordinary Least Square* (OLS). Uji asumsi klasik terbagi menjadi empat yaitu:

a. Uji Normalitas

Uji normalitas bertujuan untuk menguji apakah dalam model regresi, variabel terikat dan variabel bebas keduanya mempunyai distribusi normal atau tidak. Model regresi yang baik adalah memiliki distribusi data normal atau mendekati normal. Salah satu metode untuk mengetahui normalitas adalah dengan menggunakan metode analisis grafik, baik dengan melihat grafik secara histogram ataupun dengan melihat secara *Normal Probability Plot*. Normalitas data dapat dilihat dari penyebaran data (titik) pada sumbu diagonal pada grafik *Normal P-Plot* atau dengan melihat histogram dari residualnya.

b. Uji Multikolinearitas

Uji ini bertujuan untuk menguji apakah dalam model regresi ditemukan adanya korelasi antara variabel independen. Model yang baik seharusnya tidak terjadi korelasi antara yang tinggi diantara variabel bebas. *Tolerance* mengukur variabilitas variabel bebas yang terpilih yang tidak dapat dijelaskan oleh variabel bebas lainnya. Jadi nilai toleransi rendah sama dengan nilai VIF tinggi (karena $VIF = 1/Tolerance$) dan menunjukkan adanya kolinearitas yang tinggi. Nilai *cutoff* yang umum dipakai adalah *tolerance* 0,10 atau sama dengan nilai VIF diatas 10.

c. Uji Heteroskedastisitas

Uji ini bertujuan untuk menguji apakah pada model regresi terjadi ketidaksamaan *variance* dari residual satu pengamatan ke pengamatan lain. Model regresi yang baik adalah homokedastisitas atau tidak terjadi heteroskedastisitas.

Untuk mendeteksi ada tidaknya heteroskedastisitas dalam penelitian ini dilakukan dengan analisis grafik.

d. Uji Autokorelasi

Uji autokorelasi bertujuan menguji apakah model regresi linear ada korelasi antara kesalahan pengganggu pada periode t dengan kesalahan pengganggu pada periode $t-1$ (sebelumnya). Salah satu metode analisis untuk mendeteksi ada tidaknya autokorelasi adalah dengan melakukan pengujian nilai Durbin Watson (DW test).

2. Uji Hipotesis

Uji hipotesis merupakan jawaban sementara dari rumusan masalah dalam penelitian, dimana rumusan masalah dalam penelitian yang ada di bab 1 telah dinyatakan dalam bentuk kalimat pertanyaan. Dalam penelitian ini menggunakan hipotesis *asosiatif* untuk melihat hubungan variabel investasi, UMP dan belanja pemerintah terhadap penyerapan tenaga kerja sektor industri pengolahan di Provinsi Sulawesi Selatan. Uji Hipotesis terbagi menjadi tiga yaitu:

a. Uji Simultan (Uji F)

Uji F digunakan untuk pengujian terhadap variabel-variabel independen secara bersama-sama yang dilakukan untuk melihat pengaruh variabel independen secara individu terhadap variabel dependen. Disini, peneliti menggunakan uji F dengan menggunakan probabilitas.

Dengan tingkat keyakinan α tertentu $df (n-k, k-1)$, jika $F_{hitung} > F_{tabel}$, maka H_0 ditolak. Artinya, bahwa uji F ini secara serentak semua variabel independen yang digunakan dapat menunjukkan adanya pengaruh yang signifikan terhadap variabel

dependen.⁴ $H_1: \beta_1 = \beta_2 = \beta_3 = 0$, maka variabel independennya secara bersama-sama tidak mempengaruhi variabel dependen. $H_a: \beta_1 \neq \beta_2 \neq \beta_3 \neq 0$, maka variabel independen secara bersama-sama mempengaruhi variabel dependen.

Apabila probabilitas (F-statistik) $< 0,05\%$ maka dapat dikatakan signifikan. Dalam penelitian ini, peneliti mengambil keputusan dengan menggunakan probabilitas.

b. Uji Parsial (Uji t)

Uji t dilakukan dengan cara pengujian variabel-variabel independen secara parsial (individu). Dengan tujuan untuk mengetahui signifikansi dan pengaruh variabel independen secara individu terhadap parisi dalam variabel dependen lainnya. Disini peneliti menggunakan uji t melalui probabilitas.

Dengan menggunakan tingkat keyakinan (*level of signifikan*) atau α tertentu, $df = n - k$ ($df = \text{degree of freedom}$). Apabila nilai $t_{hitung} > t_{tabel}$, maka H_0 ditolak. Artinya, variabel independen mempengaruhi variabel dependen secara signifikan.⁵ Hipotesis yang digunakan: $H_0: \beta_i < 0$; berarti variabel independen tidak mempengaruhi variabel dependen. Apabila probabilitas $< 0,05\%$ maka dapat dikatakan signifikan.

c. Koefisien Determinasi (R^2)

Nilai R^2 menunjukkan besarnya variabel-variabel independen dalam mempengaruhi variabel dependen. Nilai R^2 berkisar antara 0 dan 1 ($0 \leq R^2 \leq 1$).

⁴ Ari Sudarman, *Teori dan Aplikasi Ekonometrika* (Jakarta: PT. Alex Mesia Komputindo, 1984), h. 126.

⁵ Ari Sudarman, *Teori dan Aplikasi Ekonometrika* (Jakarta: PT. Alex Mesia Komputindo, 1984), h. 124.

Semakin besar nilai R^2 , maka semakin besar variasi variabel dependen yang dapat dijelaskan oleh variasi variabel-variabel independen.

Sifat dari koefisien determinasi adalah:

- a. R^2 merupakan besaran yang non negatif
- b. Batasannya adalah $(0 \leq R^2 \leq 1)$.

Apabila R^2 bernilai 0 berarti tidak ada hubungan antara variabel-variabel independen dengan variabel dependen. Semakin besar nilai R^2 maka semakin tepat regresi dalam menggambarkan nilai-nilai observasi.

E. Definisi Operasional

Penelitian ini menggunakan satu variabel dependen (Y) dan tiga variabel independen (X). Adapun definisi operasional masing-masing variabel adalah sebagai berikut:

- a. Industri Pengolahan adalah sektor yang mencakup semua perusahaan atau usaha di bidang industri yang melakukan kegiatan mengubah barang dasar menjadi barang jadi atau setengah jadi dan atau barang yang kurang nilainya menjadi barang yang lebih tinggi nilainya.
- b. Penyerapan Tenaga Kerja (Y) adalah penduduk di Provinsi Sulawesi Selatan yang bekerja atau diserap dalam sektor industri pengolahan yang dinyatakan dalam jiwa.
- c. Investasi (X_1) adalah penanaman modal yang dilakukan oleh investor baik yang berasal dari luar negeri maupun dari dalam negeri yang dinyatakan dalam rupiah (Rp).

- d. UMP (X_2) adalah upah minimum provinsi yang diberikan kepada pekerja atau buruh yang berlaku di Provinsi Sulawesi Selatan yang dinyatakan dalam rupiah (Rp).
- e. Belanja Pemerintah (X_3) adalah belanja pemerintah daerah berupa belanja modal dalam rangka penyelenggaraan sektor industri pengolahan dalam menyerap tenaga kerja yang dinyatakan dalam rupiah (Rp).



BAB IV

HASIL PENELITIAN DAN PEMBAHASAN

A. Gambaran Umum Provinsi Sulawesi Selatan

1. Aspek Geografis

Provinsi Sulawesi Selatan adalah sebuah Provinsi di Indonesia yang terletak di Jazira Selatan pulau Sulawesi. Ibu kotanya adalah Makassar, dahulu disebut Ujung Pandang. Provinsi Sulawesi Selatan terletak $0^{\circ}12' - 8^{\circ}$ Lintang Selatan dan $116^{\circ}48' - 122^{\circ}36'$ Bujur Timur. Luas wilayahnya $62.482,54 \text{ km}^2$ (42% dari luas seluruh Pulau Sulawesi dan 4,1% dari luas seluruh Indonesia). Provinsi Sulawesi Selatan memiliki posisi yang strategis di kawasan timur Indonesia yang memungkinkan Provinsi Sulawesi Selatan sebagai pusat pelayanan, baik bagi kawasan timur Indonesia maupun skala Internasional. Provinsi Sulawesi Selatan memiliki batas-batas wilayah sebagai berikut:

- a. Sebelah utara berbatasan dengan Provinsi Sulawesi Barat
- b. Sebelah barat berbatasan dengan Selat Makassar
- c. Sebelah timur berbatasan dengan teluk Bone dan Provinsi Sulawesi Tenggara
- d. Sebelah selatan berbatasan dengan laut Flores.

Hampir 75% wilayah Provinsi Sulawesi Selatan merupakan daerah daratan tinggi yang memajang ditengah daratan dari utara ke selatan melalui Gunung Rante Mario dan Gunung Ganda Dewata di Kabupaten Luwu dan Luwu Utara di wilayah bagian utara hingga Gunung Lompobattang di Kabupaten Bantaeng daratan

rendah/pantai membentang sepanjang pesisir pantai barat, tengah dan timur dengan total panjang pantai yang dimiliki kurang lebih 2.500 km.

Secara administrasi, pada tahun 2009 Provinsi Sulawesi Selatan memiliki 24 kabupaten/kota yang terdiri dari 21 kabupaten 3 kota, 304 kecamatan dan 2.182 desa dan 764 kelurahan. Provinsi Sulawesi Selatan memiliki kawasan industri dengan status BUMN dengan luas 2.33,9642 hektar. Luas area yang terpakai baru sekitar 82,001871 hektar.

2. Aspek Topografi

Berdasarkan persentase kemiringan lahan daerah dengan lahan datar dan landai masing-masing 43% dan 6% dari luas wilayah terdapat di bagian Selatan dan Timur, terutama di Kabupaten Wajo, Bone, Barru, Sidrap, Soppeng, Pangkep, Bulukumba, Jeneponto dan Takalar. Sedangkan daerah bergelombang, berbukit sampai bergunung dengan kemiringan agak curam, curam dan sangat curam, masing-masing 17%, 16% dan 19%, terdapat di bagian Utara yang meliputi Kabupaten Tanah Toraja dan Pinrang serta bagian Utara Luwu.

3. Aspek Demografi

a. Penduduk

Penduduk Sulawesi Selatan Tahun 2011 berjumlah 8.115.638 jiwa yang tersebar di 24 kabupaten/kota dengan jumlah penduduk terbesar yakni 1.352.136 jiwa mendiami Kota Makassar.

b. Ketenagakerjaan

Penduduk usia kerja di daerah Sulawesi Selatan pada tahun 2011 berjumlah 5.575.602 jiwa. Dari seluruh penduduk usia kerja, yang masuk menjadi angkatan kerja berjumlah 3.612.424 jiwa atau lebih dari 50% dari seluruh penduduk usia kerja. Dari seluruh angkatan kerja tercatat bahwa 236.926 jiwa dalam status mencari pekerjaan. Dari angka tersebut dapat dihitung tingkat pengangguran terbuka di Provinsi Sulawesi Selatan pada tahun 2011 yakni sebesar 6,56 %.

c. Kondisi Ekonomi

Pertumbuhan ekonomi di Provinsi Sulawesi Selatan tahun 2009 sebesar 6,23%. Namun demikian, pada tahun 2010 pertumbuhan ekonomi mampu mencapai 8,19% dan pada tahun 2011 pertumbuhan ekonomi telah tumbuh mencapai 7,62%. Pertumbuhan ekonomi Provinsi Sulawesi Selatan pada tahun 2011 tersebut telah melampaui pertumbuhan ekonomi nasional yang hanya mencapai 6,46%.

4. Potensi Sumber Daya

a. Potensi Sumber Daya Hutan

Luas kawasan hutan yang merupakan sumber daya hutan menempati 46,76% dari total luas daratan Provinsi Sulawesi Selatan yang terdiri dari fungsi lindung, fungsi produksi dan fungsi-fungsi khusus. Potensi sumber daya hutan yang ditetapkan sebagai fungsi lindung hanya sebesar 27,13% dari total luas wilayah Provinsi Sulawesi Selatan tidak proporsional dalam fungsi lindungnya dikaitkan dengan bentang alam Provinsi Sulawesi Selatan yang dipengaruhi oleh gunung yang membentang dari selatan-utara (Gunung Lompobattang, Bawakaraeng, Latimojong,

Balase, Kambuno, Rante Mario dan Rante Kumbala). Telah terjadi penipisan sumber daya hutan baik dalam fungsi lindungnya maupun fungsi produksinya yang terindikasi pada kondisi kawasan hutan yang hanya 60,27% vegetasi berhutan dan luasnya lahan kritis dalam kawasan hutan 17,9%.

Pemanfaatan sumber daya hutan dalam fungsi produksi (ekonomi) belum memberikan sumbangan yang berarti dalam perekonomian Provinsi Sulawesi Selatan baik dalam sumbangan langsungnya (0,21% dari total PDRB 2004) maupun dorongannya/dukungannya terhadap industri pengolahan bahan hasil hutan. Telah terjadi penurunan daya dukung sumber daya hutan terhadap lingkungan khususnya terhadap Daerah Aliran Sungai (DAS) yang menyebabkan terjadinya erosi/sedimentasi, banjir, longsor pada beberapa lokasi sungai dan bendung/waduk yang menimbulkan *impack* lebih luas.

DAS yang dinilai sangat kritis adalah DAS Jeneberang karena luas kawasan hutan yang tidak proporsional terhadap luas wilayah dengan kondisi vegetasi yang buruk, presentase lahan kritis dalam kawasan hutan yang besar dan pengaruh topografi gunung Lompobattang dan Bawakaraeng yang mengakibatkan DAS Jeneberang rentang terhadap erosi, longsor, banjir dan pendangkalan pada bendung.

b. Potensi Sumber Daya Mineral

Sumber daya alam mineral/tambang dalam perekonomian Provinsi Sulawesi Selatan diharapkan mampu memberikan sumbangan yang besar utamanya dalam mendorong dan mendukung berkembangnya sektor industri. Potensi sumber daya mineral keterdapatannya cukup besar berupa gas bumi dan 28 jenis bahan galian

potensial yang sebarannya pada 19 kabupaten. Keterdapatannya dan ketersebaran galian potensial menyebabkan *overlap* dengan fungsi-fungsi sumber daya alam lainnya sehingga pemanfaatan potensi tambang/galian rentang terhadap masalah-masalah lingkungan. Pemanfaatan potensi sumber daya mineral belum optimal karena dipengaruhi oleh pangsa pasar, teknologi dan pertimbangan aspek lingkungan. Namun telah memberikan kontribusi yang cukup besar dalam perekonomian Provinsi Sulawesi Selatan dan dukungannya terhadap industri yang memanfaatkan bahan galian bukan logam.

Pemanfaatan potensi tambang/galian meskipun telah memberikan kontribusi yang cukup besar dalam perekonomian Provinsi Sulawesi Selatan, tetapi sumbangannya terhadap penyerapan tenaga kerja sangat kecil (hanya 0,4% dari total tenaga kerja), yang berarti kurang memberikan dampak ekonomi langsung terhadap masyarakat. Potensi tambang/galian yang telah dieksploitasi maupun yang belum dieksploitasi berpotensi untuk mendorong berkembangnya usaha-usaha/industri/rakyat/kecil/RT dengan teknologi sederhana dan mudah diserap masyarakat. Eksploitasi pertambangan saat ini yang dilakukan dalam kawasan hutan arealnya cukup luas yang memerlukan upaya reklamasi hutan.

c. Potensi Sumber Daya Air

Potensi sumber daya air di Provinsi Sulawesi Selatan, utamanya air permukaan sangat besar yang pemanfaatannya bukan saja untuk irigasi, air baku, perikanan, peternakan dan lain-lain, tetapi merupakan sumber daya energi pembangkit tenaga listrik yang volume/kapasitasnya sangat besar yang apabila

dimanfaatkan dapat menjawab tantangan ke depan pemenuhan kebutuhan energi listrik Provinsi Sulawesi Selatan.

Tingkat volume kendali pemanfaatan sumber daya air melalui *reservoir* masih sangat kecil dibandingkan dengan volume potensi tersedia, yang dikhawatirkan pada musim kemarau volume air untuk berbagai kebutuhan tidak dapat terpenuhi. Kondisi hutan yang tidak proporsional mendukung daerah aliran sungai. DAS adalah mempengaruhi kuantitas dan kualitas air sesuai peruntukannya terutama pada DAS Jeneberang.

d. Potensi Sumber Daya Pesisir dan Laut

Potensi sumber daya pesisir dan laut utamanya sumber daya hayati ikan dan sejenisnya telah dieksploitasi secara berlebihan baik melalui perikanan tangkap (laut) maupun budidaya ikan (tambak), sehingga terjadi penipisan sumber daya baik pesisir maupun laut. Masyarakat pesisir dan laut yang jumlahnya cukup besar dengan ketergantungan tinggi terhadap pemanfaatan sumber daya hayati laut diperhadapkan pada masalah makin terbatasnya dan berkurangnya potensi tangkap yang sangat mempengaruhi kondisi sosial ekonomi mereka.

Potensi lahan tambak telah dimanfaatkan hampir sebanding dengan potensi tersedia, sehingga tidak layak lagi dilakukan perluasan areal tambak karena akan berdampak pada ekologis dan akan terjadi benturan fungsi-fungsi lahan. Potensi sumber daya pesisir dan laut yang prospektif untuk diolah dan dikembangkan adalah sumber daya potensi pariwisata, namun diperhadapkan pada kompleksitas masalah dalam pengolaan/eksploitasinya. Agar penanganan strategis pembangunan Provinsi

Sulawesi Selatan atau yang lebih dikenal dengan program *good governance* (pemerintahan yang baik) bisa terlaksana sesuai yang diharapkan, maka sektor yang menjadi prioritas dalam pembangunan adalah sektor-sektor yang mempunyai hubungan baik secara langsung dengan program yang dimaksud. Sektor-sektor prioritas antara lain, sektor pertanian (tanaman pangan, perkebunan, peternakan dan perikanan), sektor koperasi dan UKM, sektor pertambangan dan energi, sektor pendidikan, sektor tenaga kerja, sektor kesehatan, sektor pemukiman, sektor perhubungan dan sektor lainnya. Berbagai peluang investasi khususnya bagi investor lokal maupun asing cukup tersedia di Provinsi Sulawesi Selatan, khususnya yang berkaitan dengan pertambangan, industri, pertanian, angkutan dan lainnya.

5. Peluang Investasi

Provinsi Sulawesi Selatan merupakan salah satu Provinsi di Indonesia yang memiliki nilai strategis dalam konstalasi pembangunan Indonesia. Selain memiliki sumber daya alam yang cukup besar, Provinsi Sulawesi Selatan juga unggul khususnya di bidang pertanian, pertambangan dan pariwisata. Selain itu, Provinsi Sulawesi Selatan berada di tengah-tengah Indonesia dan menjadi pintu gerbang sekaligus berfungsi sebagai pusat pelayanan kawasan timur Indonesia. Oleh karena itu, Provinsi Sulawesi Selatan memiliki keunggulan komparatif sekaligus kompetitif untuk kegiatan investasi.

Adapun keunggulan untuk berinvestasi di Provinsi Sulawesi Selatan, yaitu:

- a. Posisi yang strategis secara ekonomi sehingga berperan sebagai pusat pelayanan angkutan udara dan laut di kawasan timur Indonesia dan pusat pelayanan jasa perdagangan, industri serta perbankan.
- b. Wilayah yang relatif aman bagi kegiatan investasi di Indonesia, dimana gejolak masyarakat dan komunitas buruh relatif rendah.
- c. Keanekaragaman potensi sumber daya alam untuk investasi. Ketersediaan infrastruktur wilayah yang memadai bagi kegiatan investasi.
- d. Kawasan timur Indonesia sebagai pasar potensial yang belum memanfaatkan secara maksimal.
- e. Komitmen Pemerintah Daerah yang sangat kuat dalam memberikan kemudahan bagi investor.
- f. Ketersediaan sumber daya manusia yang berkualitas.
- g. Ketersediaan lahan yang masih luas dan relatif murah.

Selain itu, salah satu daya tarik investor untuk menanamkan modalnya di Provinsi Sulawesi Selatan adalah dalam bidang pertanian, yaitu:

- a. Perkebunan Jagung

Perkebunan jagung merupakan tanaman pangan yang banyak ditanam petani Provinsi Sulawesi Selatan akhir-akhir ini karena ekspor yang cukup baik untuk permintaan pakan ternak. Total produksi jagung Provinsi Sulawesi Selatan adalah lebih kurang 661.241 ton dengan luas tanam 192.456 hektar. Mempertimbangkan luas lahan yang tersedia dan maksimalisasi teknologi, diperkirakan produksi jagung

masih dapat dinaikkan hingga dua kali lipat. Daerah yang potensial untuk daerah komoditi ini terutama adalah Kabupaten Takalar, Bone, Jeneponto, Bulukumba dan Gowa.

b. Perkebunan Kakao

Lebih kurang 70% produk ekspor kakao Indonesia berasal dari Provinsi Sulawesi Selatan sehingga menjadikan Indonesia sebagai Negara kedua terbesar penghasil kakao dunia setelah Pantai Gading. Oleh karena itu, tidak salah jika Provinsi Sulawesi Selatan disebut sebagai tanah kakao Indonesia. Pada tahun 2005 total produksi kakao adalah 178.426,61 ton dengan luas wilayah perkebunan kakao mencapai 222.566,82 hektar. Sampai saat ini kurang dari 10% produksi biji kakao yang diolah di Provinsi Sulawesi Selatan menjadi bubuk kakao sisanya langsung diekspor keluar Negeri. Lokasi pengembangan utama komoditi ini adalah Kabupaten Luwu, Luwu Utara dan Luwu Timur.

c. Perkebunan Kopi

Kopi Kalosi dan kopi Toraja merupakan kopi arabika berasal dari Provinsi Sulawesi Selatan yang telah dikenal di Mancanegara. Produksi kopi arabika pada tahun 2005 adalah 15.190,64 ton dengan luas tanaman 26.232 hektar. Wilayah perkebunan kopi arabika terutama di wilayah Kabupaten Enrekang dan Tanah Toraja. Kopi robusta adalah jenis kopi lain yang dikembangkan cukup luas di Provinsi Sulawesi Selatan, khususnya di wilayah Kabupaten Tanah Toraja, Bulukumba, Sinjai dan Pinrang. Total produksi kopi robusta di Provinsi Sulawesi Selatan pada tahun 2005 adalah 16.692,24 ton dengan luas perkebunan 28.692,78 hektar.

d. Perkebunan Jambu Mente

Sebagian besar wilayah Provinsi Sulawesi Selatan sesuai untuk perkebunan jambu mente. Khususnya Kabupaten Bone, Pangkep, Sidrap, Barru, Bulukumba dan Pinrang. Permintaan ekspor yang semakin baik dari tahun ke tahun menjadikan komoditi ini berkembang dengan pesat. Total produksi jambu mente tahun 2005 adalah 24.419 ton dengan luas kebun yang umumnya adalah kebun rakyat adalah 68.314,6 hektar.

e. Perkebunan Vanili

Terdapat di Kabupaten Wajo, Maritim Selayar dan Bulukumba

f. Perkebunan Ubi Kayu

Terdapat hampir semua Kabupaten di Provinsi Sulawesi Selatan.

g. Tambak Udang

Kegiatan pertambakan udang windu berorientasi ekspor masih cukup potensial dan diminati investor. Total luas kawasan tambak udang yang umumnya terkonsentrasi di wilayah pantai barat, khususnya di wilayah Kabupaten Pinrang, Barru dan Pangkep sebesar 98,604 hektar dengan total produksi 12,548 ton.

h. Penangkapan Ikan Laut

Produksi ikan laut yang paling besar pada tahun 2004 adalah ikan cakalang dengan total tangkapan 25.307,7 ton kemudian ikan tuna sebanyak 7.063,4 ton. Hasil non ikan lainnya adalah sebanyak 1.052,5 ton dan kepiting 457,6 ton.

i. Budidaya Rumput Laut

Memanfaatkan garis pantai sepanjang 2.500 km merupakan peluang budidaya rumput laut di Provinsi Sulawesi Selatan. Pada Tahun 2004, total produksi rumput laut adalah lebih kurang 4.642,7 ton yang berasal dari budidaya tambak dan laut di perairan Kabupaten Takalar, Jeneponto, Luwu dan Wajo.

j. Peggemukan Sapi

Peggemukan sapi merupakan komoditi sektor peternakan yang berkembang untuk memenuhi permintaan lokal dan diantar pulaukan dari Provinsi Sulawesi Selatan. Penghasil terbesar sektor ini adalah Kabupaten Gowa, Sidrap, Pinrang, Parepare dan Enrekang.

k. Bidang Industri

Bidang industri terdiri dari industri keramik/marmer, industri pengelolaan kakao (*powder/butter*), industri semen, industri pakan ternak, industri sutra, industri pengelolaan kopi, industri pengelolaan kayu, industri pengelolaan buah-buahan, industri pengalengan ikan dan hasil laut, industri kapal dan industri pengolahan.

l. Bidang Pertambangan dan Energi

Investasi menarik dibidang pertambangan dan energi mencakup penambangan pasir besi di Kabupaten Takalar, Maritim Selayar dan Jeneponto, granit di Kabupaten Maritim Selayar, marmer di Kabupaten Maros, Bone, Luwu, Pangkep, Barru dan Enrekang, pasir silika (kuarsa) di Kabupaten Soppeng, Enrekang, Sidrap, Pinrang, Bone dan Maros, Batubara di Kabupaten Maros, Pangkep, Barru, Sidrap, Enrekang,

Bone dan Sinjai, pembangkit tenaga Listrik terdapat di Kabupaten Bulukumba, Maritim Selayar dan Pinrang.

m. Bidang Pariwisata

1. Pengembangan kawasan wisata (*resort*)
2. Pengembangan transportasi wisata laut, diantaranya terdapat di Kabupaten Pangkep (Pulau Kapoposan), Sinjai (Pulau Sembilan) dan Maritim Selayar (Takabonerate)
3. Pengembangan usaha penunjang wisata laut
4. Pembangunan gedung pertemuan/pameran
5. Pembangunan perhotelan di Tanah Toraja, Makassar dan Bira
6. Pengembangan pulau-pulau kecil di depan Kota Makassar untuk wisata
7. Pengembangan wisata bahari dan agrowisata

Investasi dibidang pariwisata mencakup pengembangan kawasan wisata (*resort*). Pengembangan transportasi wisata laut di antaranya di Kabupaten Pangkep (Pulau Kapoposan), Sinjai (Pulau Sembilan) dan Maritim Selayar (Pulau Takabonerate), pengembangan usaha penunjang wisata laut, pembangunan gedung pertemuan/pameran, pembangunan perhotelan di Tanah Toraja, Makassar dan Bira, pengembangan pulau-pulau kecil di depan kota Makassar dan pengembangan wisata bahari dan agrowisata.

n. Bidang Jasa dan Perdagangan

Dibidang jasa dan perdagangan, investasi bisa dikucurkan untuk pembangunan gedung perkantoran, pusat bisnis dan perdagangan, jasa ekspor/impor,

perbankan dan pergudangan. Realisasi investasi di Provinsi Sulawesi Selatan pada 2005 meningkat cukup signifikan. Untuk PMDN di tahun itu terdapat lima investor. Dilihat dari nilai investasi PMDN, untuk Provinsi Sulawesi Selatan menempati urutan ke 11 dari 33 provinsi di Indonesia dengan total investasi sebesar Rp 473,7 miliar, sedangkan untuk PMA pada tahun 2005 terdapat satu investor asing. Provinsi ini menduduki urutan ke 13 dari 33 provinsi di Indonesia yang menerima kucuran dana asing dengan nilai investasi US \$ 67,1 juta.

6. Aspek Ekonomi Makro

Perekonomian Provinsi Sulawesi Selatan tumbuh 5,23% lebih rendah dari pertumbuhan ekonomi yaitu sebesar 7,71%. Melambatnya perekonomian Provinsi Sulawesi Selatan disebabkan oleh menurunnya kinerja di dua sektor ekonomi utama yaitu sektor pertanian dan sektor industri pengolahan. Dari sisi kelompok pengeluaran, penurunan kinerja ekspor menjadi penyebab utama melambatnya pertumbuhan ekonomi Provinsi Sulawesi Selatan. Sementara itu, tekanan inflasi tercatat menurun sebesar 7,13%.

Penurunan tekanan inflasi pada beberapa kelompok barang/jasa seperti penurunan harga BBM bersubsidi, masuknya musim panen pada beberapa komoditas diperkirakan menjadi faktor pendorong penurunan tekanan inflasi. Selain itu, faktor cuaca yang membaik mempengaruhi pasokan komoditas dan distribusi barang lebih lancar. Kondisi sistem keuangan yang diwakili oleh indikator perbankan tetap menunjukkan penguatan dan tetap dalam resiko yang terjaga. Di sisi lain, sistem pembayaran menunjukkan perlambatan. Beberapa indikator sistem pembayaran tunai

dan non tunai menunjukkan *trend* penurunan di awal tahun. Perekonomian ke depan masih memiliki tantangan-tantangan antara lain dalam hal peningkatan produktivitas untuk mendorong investasi dan produksi industri berbasis sektor primer. Dari stabilitas harga dan ketahanan pangan, peningkatan produksi tanaman pangan beserta infrastruktur pendukung (waduk, irigasi), serta kerjasama antar TPID untuk mengatasi gejolak harga karena ketimpangan pasokan dan permintaan kiranya perlu diperkuat. Pola kebijakan seperti penentuan tarif batas atas angkutan dan penetapan harga eceran tertinggi untuk LPG sudah mulai diintrodusir oleh Pemerintah Daerah.

B. Perkembangan Penyerapan Tenaga Kerja, Investasi, Upah Minimum Provinsi dan Belanja Pemerintah Pada Sektor Industri Pengolahan di Provinsi Sulawesi Selatan Periode 2004-2013

Berdasarkan hasil pengumpulan data yang diperoleh, maka dengan itu peneliti dapat menggambarkan variabel-variabel yang masuk dalam penelitian ini dimana variabel independen adalah investasi, UMP dan belanja pemerintah yang akan mempengaruhi variabel dependen yaitu penyerapan tenaga kerja pada sektor industri pengolahan di Provinsi Sulawesi Selatan secara lengkap apakah variabel independen mempunyai signifikan dan hubungan positif terhadap variabel dependen atau sebaliknya.

Adapun variabel independen dan variabel dependen yang akan dibahas dalam penelitian ini yaitu sebagai berikut:

1. Penyerapan Tenaga Kerja

Tabel 4.1 Perkembangan Penyerapan Tenaga Kerja Sektor Industri Pengolahan di Provinsi Sulawesi Selatan Periode 2004-2013

Tahun	Penyerapan Tenaga Kerja (Jiwa)	Pertumbuhan (%)
2004	40.750	-
2005	42.240	3,65
2006	41.187	-2,49
2007	46.069	11,86
2008	40.775	-11,50
2009	46.069	12,98
2010	43.347	-5,90
2011	35.692	-17,66
2012	54.608	52,99
2013	56.436	3,35

Sumber: Badan Pusat Statistik Sulawesi Selatan, 2016.

Pada tabel 4.1 dapat dilihat bahwa penyerapan tenaga kerja pada sektor industri pengolahan di Provinsi Sulawesi Selatan berfluktuasi dari tahun ke tahun. Dapat dilihat bahwa pada tahun 2009 penyerapan tenaga kerja sebesar 12,98% kemudian mengalami penurunan pada tahun 2010 yaitu sebesar -5,90%. Hal ini disebabkan karena adanya penggantian fungsi produksi yaitu penggunaan tenaga kerja manusia beralih ke teknologi, dimana penguasaan teknologi dan penggunaan mesin-mesin yang lebih modern akan menyebabkan penyerapan tenaga kerja mengalami penurunan. Akan tetapi, pada tahun 2012 mengalami peningkatan sebesar 52,99% dan pada tahun 2013 sebesar 3,35%. Namun disisi lain, industri-industri padat teknologi dapat mengakibatkan kualitas produksi meningkat sehingga dapat bersaing dengan

produk-produk daerah lain/Negara lain. Peningkatan dan penurunan jumlah tenaga kerja juga sangat dipengaruhi oleh keadaan perekonomian secara umum karena dengan perekonomian yang maju maka pendapatan masyarakat ikut meningkat, hal ini akan memotivasi para investor untuk mengadakan perluasan produksi dengan demikian akan mampu membuka lapangan pekerjaan yang baru dan dapat membantu dalam proses penyerapan tenaga kerja dan sebaliknya apabila pendapatan masyarakat menurun maka daya belinya juga rendah sehingga pengusaha akan mengurangi produksi dan jumlah tenaganya.

2. Investasi

Tabel 4.2 Perkembangan Investasi Sektor Industri Pengolahan di Provinsi Sulawesi Selatan Periode 2004-2013

Tahun	Investasi (Rp)	Pertumbuhan (%)
2004	1.410.006.760	-
2005	2.238.814.960	58,78
2006	1.896.616.313	-15,29
2007	3.841.937.157	102,56
2008	4.842.996.003	26,05
2009	5.986.722.123	23,61
2010	3.213.409.048	-46,32
2011	4.842.936.000	50,71
2012	5.884.130.000	21,50
2013	8.579.410.000	45,80

Sumber: Badan Pusat Statistik Sulawesi Selatan, 2016.

Pada tabel 4.2 dapat dilihat bahwa investasi mengalami fluktuasi dari tahun ke tahun. Dapat dilihat bahwa pada tahun 2009 investasi sektor industri pengolahan di Provinsi Sulawesi Selatan yaitu sebesar 23,61% kemudian pada

tahun 2010 terjadi penurunan yang cukup signifikan yaitu sebesar -46,32%. Hal ini disebabkan oleh tingkat inflasi yang terjadi, tingkat inflasi yang terjadi pada akhirnya akan mempengaruhi tingkat suku bunga dan keadaan ekonomi secara makro yang akan mengakibatkan perubahan pada jumlah investasi yang akan dilakukan oleh investor. Tingkat inflasi yang sangat mengkhawatirkan akan memberikan dampak kepada penanaman modal dalam Negeri dimana dengan terjadinya inflasi atau kenaikan harga barang-barang yang secara terus menerus akan mengakibatkan terjadinya perubahan kemampuan masyarakat dalam membeli barang-barang produksi yang kemungkinan menjadi penurunan dan mengurangi gairah produsen dalam menciptakan atau memproduksi barang dan jasa.

Akan tetapi, pada tahun 2011 kembali mengalami peningkatan sebesar 50,71% dan pada tahun 2012 sebesar 21,50% serta pada tahun 2013 sebesar 45,80%. Hal ini disebabkan karena tingginya partisipasi atau dukungan pemerintah dalam hal menyediakan sarana dan prasarana yang akan mendukung perkembangan perekonomian yang merupakan salah satu faktor yang akan memperlancar perekonomian dan meningkatkan kemajuan suatu daerah karena akan mempermudah dalam menghasilkan barang maupun kegiatan distribusinya. Hal ini akan meningkatkan pendapatan sehingga akan menarik para investor untuk menanamkan modal sehingga sangat dibutuhkan keadaan infrastruktur yang baik.

3. Upah Minimum Provinsi

Tabel 4.3 Perkembangan Upah Minimum Provinsi Sektor Industri Pengolahan di Provinsi Sulawesi Selatan Periode 2004-2013

Tahun	Upah Minimum Provinsi (Rp)	Pertumbuhan (%)
2004	415.000	-
2005	455.000	9,63
2006	510.000	12,08
2007	612.000	20
2008	679.000	10,95
2009	950.000	39,91
2010	1.000.000	5,26
2011	1.100.000	10
2012	1.200.000	9,09
2013	1.440.000	20

Sumber: Badan Pusat Statistik Sulawesi Selatan, 2016.

Pada tabel 4.3 dapat dilihat bahwa UMP setiap tahunnya mengalami peningkatan yang cukup signifikan. Dapat dilihat bahwa UMP yang paling tinggi adalah pada tahun 2013 yaitu sebesar 20%. Hal ini disebabkan oleh tingkat harga kebutuhan di pasar yang setiap tahunnya mengalami peningkatan sehingga disesuaikan dengan biaya hidup karyawan. Selain itu juga dilihat dari tingkat pendapatan daerah dan iklim investasi setiap daerah. Secara umum, kondisi UMP di Provinsi Sulawesi Selatan mengalami peningkatan dari tahun ke tahun seiring dengan semakin tingginya harga berbagai macam kebutuhan hidup masyarakat. Namun yang terjadi, besarnya upah yang ditetapkan tersebut belum mampu mencukupi kebutuhan hidup para tenaga kerja. Hal ini disebabkan karena peningkatan upah dibarengi juga

dengan kenaikan harga bahan kebutuhan pokok khususnya pasca kenaikan BBM.

4. Belanja Pemerintah

Tabel 4.4 Perkembangan Belanja Pemerintah Sektor Industri Pengolahan di Provinsi Sulawesi Selatan Periode 2004-2013

Tahun	Belanja Pemerintah (Rp)	Pertumbuhan (%)
2004	107.587.117	-
2005	206.550.117	91,98
2006	307.138.061	48,69
2007	4.040.875.168	1.215,6
2008	4.288.562.753	6,13
2009	3.699.444.799	-13,73
2010	4.288.562.753	15,93
2011	3.699.444.799	-13,73
2012	4.151.911.913	12,24
2013	6.213.947.459	49,66

Sumber: Badan Pusat Statistik Sulawesi Selatan, 2016.

Pada tabel 4.4 dapat dilihat bahwa belanja pemerintah mengalami fluktuasi dari tahun ke tahun. Dapat dilihat bahwa pada tahun 2008 belanja pemerintah sebesar 6,13% kemudian mengalami penurunan pada tahun 2009 sebesar -13,73%. Hal ini disebabkan karena selama ini belanja pemerintah lebih banyak digunakan untuk belanja rutin yang relatif kurang produktif. Seharusnya, alokasi belanja modal ini didasarkan pada kebutuhan daerah akan sarana dan prasarana, baik untuk kelancaran pelaksanaan tugas pemerintahan maupun untuk fasilitas publik. Oleh karena itu, dalam upaya meningkatkan

kualitas pelayanan publik, pemerintah daerah seharusnya mengubah komposisi belanjanya.

Saragih (2003) menyatakan bahwa pemanfaatan belanja hendaknya dialokasikan untuk hal-hal produktif, misalnya untuk melakukan aktivitas pembangunan. Sejalan dengan pendapat tersebut, Stine (1994) menyatakan bahwa penerimaan pemerintah hendaknya lebih banyak untuk program-program layanan publik. Kedua pendapat ini menyiratkan pentingnya mengalokasikan belanja untuk berbagai kepentingan publik.¹

Akan tetapi, pada tahun 2012 kembali mengalami peningkatan sebesar 12,24% dan pada tahun 2013 sebesar 49,66%. Hal ini disebabkan karena adanya perubahan strategi dalam pengalokasian belanja pemerintah yang sudah mulai menyentuh pada hal-hal yang produktif seperti penyediaan infrastruktur dan sarana prasarana yang ada di Provinsi Sulawesi Selatan yang kemudian tidak hanya akan berdampak pada penyerapan tenaga kerja tetapi juga pada pertumbuhan ekonomi suatu daerah. Jika sarana dan prasarana memadai maka masyarakat dapat melakukan aktivitas sehari-harinya secara aman dan nyaman yang akan berpengaruh pada tingkat produktivitasnya yang semakin meningkat dan dengan adanya infrastruktur yang memadai maka akan menarik investor untuk membuka usaha di daerah tersebut. Dengan bertambahnya belanja modal maka akan berdampak pada periode yang akan

¹ Muh. Zulkifli, *Analisis Faktor Yang Berpengaruh Terhadap Alokasi Belanja Modal Pemerintah di Provinsi Sulawesi Selatan*, Makassar: Fakultas Ekonomi dan Bisnis. Universitas Hasanuddin (Skripsi, 2013), h. 2.

datang yaitu produktivitas masyarakat meningkat dan bertambahnya investor akan meningkatkan penyerapan tenaga kerja karena melalui investasi maka akan dapat membuka lapangan pekerjaan yang baru. Dengan demikian, pemerintah daerah harus mampu mengalokasikan alokasi belanja pemerintah dengan baik karena belanja pemerintah merupakan salah satu langkah bagi pemerintah daerah untuk memberikan pelayanan kepada publik.

C. Analisis Deskriptif

Tabel 4.5 Analisis Deskriptif

Descriptive Statistics

	Mean	Minimum	Maximum	Std. Deviation	N
Penyerapan Tenaga Kerja	44.717	35.692	56.436	6429.29974	10
Investasi	4210413000	1410000000	8580000000	2.20E+09	10
UMP	836100	415000	1440000	351252.189	10
Belanja Pemerintah	88763816557	107587117	4.9E+11	1.84E+11	10

Sumber: SPSS 21 data diolah, Tahun 2016

Berdasarkan tabel 4.5, dapat dilihat bahwa rata-rata penyerapan tenaga kerja dalam 10 tahun yaitu sebesar 44.717 jiwa, nilai minimum sebesar 35.692 jiwa, nilai maximum sebesar 56.436 jiwa dengan standar deviasi sebesar 6429.29974 sedangkan rata-rata dari investasi yaitu sebesar Rp 4.210.413.000, nilai minimum yaitu sebesar Rp 1.410.000.000, nilai maximum yaitu sebesar Rp 858.000.000 dengan standar deviasi sebesar 2.20 dan rata-rata dari UMP yaitu sebesar Rp 836.100, nilai minimum sebesar Rp 415.000, nilai maximum adalah sebesar Rp 1.440.000 dengan standar deviasi sebesar 351252.1886

sedangkan rata-rata dari belanja pemerintah yaitu sebesar Rp 88.763.816.557, nilai minimum sebesar Rp 107.587.117, nilai maximum sebesar Rp 4.9 dengan standar deviasi sebesar 1.84.

D. Hasil Analisis Data

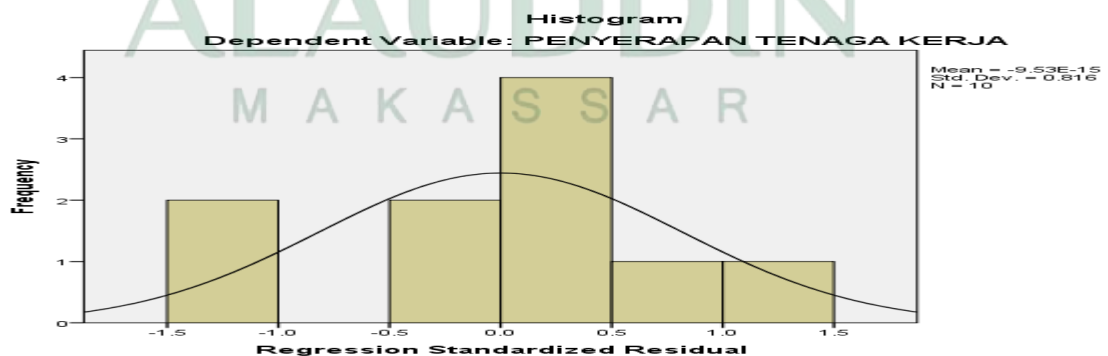
1. Uji Asumsi Klasik

Analisis uji prasyarat dalam penelitian ini menggunakan uji asumsi klasik sebagai salah satu syarat dalam menggunakan analisis regresi. Adapun pengujiannya dapat dibagi dalam beberapa tahap pengujian, yaitu:

a. Uji Normalitas

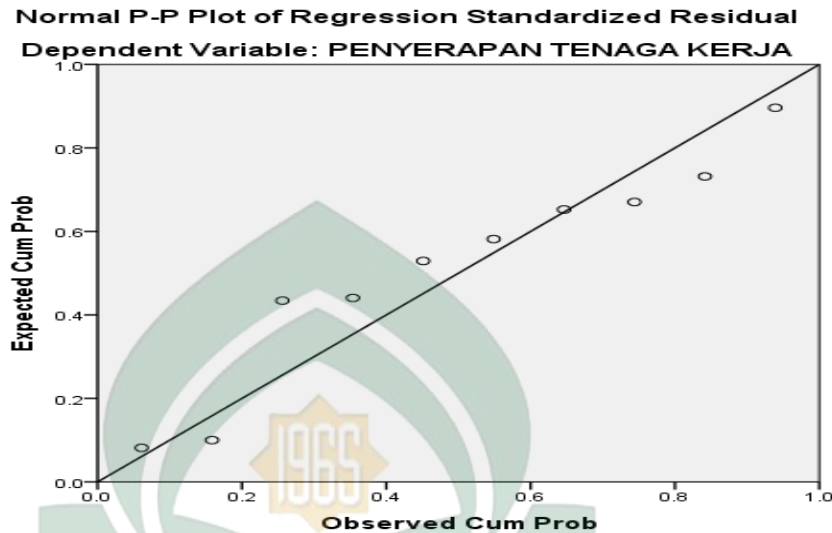
Uji normalitas dengan grafik *Normal P-Plot* akan membentuk satu garis lurus diagonal, kemudian *plotting* data akan dibandingkan dengan garis diagonal. Jika distribusi normal garis yang menggambarkan data sesungguhnya akan mengikuti garis diagonalnya. Uji normalitas dengan melihat grafik *normal P-Plot* sebagaimana dengan terlihat dalam gambar 4.1 di bawah ini:

Gambar 4.1 Grafik Histogram



Sumber: SPSS 21 data diolah, Tahun 2016

Gambar 4.2 Grafik Normal P-Plot



Sumber: SPSS 21 data diolah, Tahun 2016

Dari gambar 4.2 *Normal Probability Plot*, menunjukkan bahwa data menyebar disekitar garis diagonal dan mengikuti arah garis diagonal sehingga menunjukkan pola distribusi normal, jadi dapat disimpulkan bahwa asumsi normalitas telah terpenuhi dan layak dipakai untuk memprediksi penyerapan tenaga kerja berdasarkan variabel bebasnya.

b. Uji Multikolinieritas

Uji ini digunakan untuk menguji apakah dalam model regresi ditemukan adanya korelasi antara variabel independen. Berdasarkan aturan *Variance Inflation Factor* (VIF) dan *tolerance*, maka apabila VIF melebihi angka 10 atau *tolerance* kurang dari 0,10 maka dinyatakan terjadi gejala multikolinieritas. Sebaliknya jika nilai VIF kurang dari 10 atau *tolerance* lebih dari 0,10 maka dinyatakan tidak terjadi gejala multikolinieritas.

Tabel 4.6
Uji Multikolinieritas

coefficients^a

Model	Collinearity Statistic	
	Tolerance	VIF
(Constant)		
Investasi (X1)	.183	5.478
Upah Minimum Provinsi (X2)	.189	5.292
Belanja Pemerintah (X3)	.163	6.122

Sumber: SPSS 21 data diolah, Tahun 2016

Berdasarkan tabel 4.6, maka dapat dilihat bahwa nilai VIF untuk masing-masing variabel investasi, UMP dan belanja pemerintah nilai VIF nya < 10 dan nilai toleransinya $> 0,10$ sehingga model dinyatakan tidak terjadi multikolinieritas.

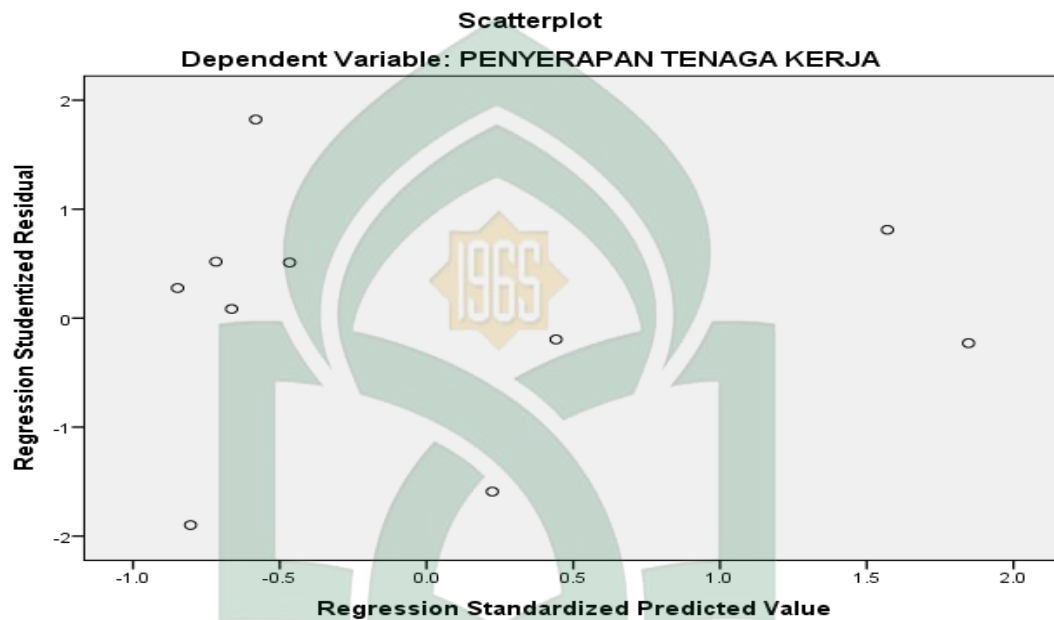
c. Uji Heteroskedastisitas

Grafik *Scatterplot* antara nilai prediksi variabel dependen yaitu ZPRED dengan residualnya SRESID, dimana sumbu y adalah y yang telah diprediksi dan sumbu x adalah residual (y prediksi $- y$ sesungguhnya) yang telah di *studentized*. Deteksi ada tidaknya heteroskedastisitas dapat dilakukan sebagai berikut:

1. Jika ada pola tertentu, seperti titik-titik yang ada membentuk pola tertentu yang teratur, maka mengidentifikasi telah terjadi heteroskedastisitas.
2. Jika tidak ada pola yang jelas serta titik-titik menyebar di atas dan di bawah angka 0 pada sumbu y, maka tidak terjadi heteroskedastisitas.

Adapun hasil gambar uji heteroskedastisitas menggunakan *SPSS* versi 21, dapat dilihat pada gambar 4.3 berikut:

Gambar 4.3
Uji Heteroskedastisitas



Sumber: SPSS 21 data diolah, Tahun 2016

Dari gambar 4.3 *Scatterplot* tersebut, terlihat titik-titik menyebar secara acak dan tidak membentuk suatu pola tertentu yang jelas serta tersebar baik di atas maupun di bawah angka 0 pada sumbu Y. Hal ini berarti tidak terjadi heteroskedastisitas pada model regresi, sehingga model regresi layak dipakai untuk memprediksi pengaruh variabel berdasarkan masukan variabel independennya.

d. Uji Autokorelasi

Salah satu metode analisis untuk mendeteksi ada tidaknya autokorelasi dengan melakukan pengujian nilai Durbin Watson (DW test). Jika nilai DW lebih besar batas atas (du) dan kurang dari jumlah variabel independen, maka dapat disimpulkan bahwa tidak ada autokorelasi. Uji autokorelasi dapat dilihat pada tabel 4.7 berikut:

Tabel 4.7
Hasil Uji Autokorelasi
Model Summary^b

Model	R	R Square	Adjusted R Square	Std. Error of the Estimate	Durbin-Watson
1	.863 ^a	.744	.617	.08611	2.338

Sumber: SPSS 21 data diolah, Tahun 2016

Pada tabel 4.7 menunjukkan bahwa nilai Durbin Watson menunjukkan nilai 2,338 maka dapat disimpulkan bahwa koefisien bebas dari gangguan autokorelasi.

2. Analisis Regresi Linear Berganda

Persamaan regresi dapat dilihat dari tabel hasil uji *coefisient* berdasarkan output *SPSS* versi 21 terhadap variabel-variabel yaitu investasi (X_1), UMP (X_2) dan belanja pemerintah (X_3) terhadap penyerapan tenaga kerja (Y) sektor industri pengolahan di Provinsi Sulawesi Selatan ditunjukkan pada tabel 4.8 berikut:

Tabel 4.8
Rekapitulasi Hasil Uji Regresi

Model	Unstandardized Coefficients		Standardized Coefficients	T	Sig.
	B	Std. Error	Beta		
(Constant)	12.820	2.124		6.036	.001
Investasi (X1)	.024	.188	.099	.204	.845
Upah Minimum Provinsi (X2)	-.240	.151	-.755	-1.59	.163
Belanja Pemerintah (X3)	.075	.025	1.529	2.993	.024

Sumber: SPSS 21 data diolah, Tahun 2016

Berdasarkan pada hasil koefisien regresi (β) di atas, maka diperoleh persamaan regresi sebagai berikut:

$$\text{Ln}Y = \text{Ln}\beta_0 + \beta_1 \text{Ln}X_1 - \beta_2 \text{Ln}X_2 + \beta_3 \text{Ln}X_3 + \mu$$

$$Y = 12,820 + 0,024 X_1 - 0,240 X_2 + 0,075 X_3 + 0,086$$

Hasil dari persamaan regresi di atas dapat diinterpretasikan sebagai berikut:

- Nilai koefisien β_0 sebesar 12,820, angka tersebut menunjukkan bahwa jika investasi (X_1), UMP (X_2) dan belanja pemerintah (X_3) konstan atau $X = 0$, maka penyerapan tenaga kerja sebesar 12,820.
- Nilai koefisien β_1 sebesar 0,024. Hal ini menunjukkan bahwa jika terjadi kenaikan investasi sebesar 1% maka penyerapan tenaga kerja juga akan mengalami kenaikan sebesar variabel pengalinya 0,024 dengan asumsi variabel UMP (X_2) dan belanja pemerintah (X_3) dianggap konstan.

- c. Nilai koefisien β_2 sebesar -0,240. Hal ini menunjukkan bahwa jika terjadi kenaikan pada UMP sebesar 1% maka penyerapan tenaga kerja akan mengalami penurunan sebesar variabel pengalinya yaitu -0,240 dengan asumsi variabel investasi (X_1) dan belanja pemerintah (X_3) dianggap konstan.
- d. Nilai koefisien β_3 sebesar 0,075. Hal ini menunjukkan bahwa jika terjadi kenaikan pada belanja pemerintah sebesar 1% maka penyerapan tenaga kerja juga akan mengalami kenaikan sebesar variabel pengalinya 0,075 dengan asumsi variabel investasi (X_1) dan UMP (X_2) dianggap konstan.
- e. Nilai *Standar Error* sebesar 0,086. Hal ini menunjukkan bahwa semakin kecil nilai *Standar Error* maka persamaan tersebut semakin baik untuk dijadikan sebagai alat untuk diprediksi.

3. Uji Hipotesis

Uji hipotesis merupakan jawaban sementara dari rumusan masalah dalam suatu penelitian. Uji hipotesis dapat dibedakan menjadi tiga, yaitu:

a. Uji Simultan (Uji F)

Uji F merupakan pengujian pengaruh secara simultan dari variabel investasi (X_1), UMP (X_2) dan belanja pemerintah (X_3) secara simultan mempunyai pengaruh yang signifikan terhadap penyerapan tenaga kerja (Y).

Dari hasil analisis diperoleh hasil output pada tabel 4.9 berikut:

Tabel 4.9
Hasil Uji Simultan (Uji F)

ANOVA^a

Model	Sum Of Squares	Df	Mean Square	F	Sig.
Regression	.130	3	.043	5.824	.033 ^b
Residual	.044	6	.077		
Total	.174	9			

Sumber: SPSS 21 data diolah, Tahun 2016

Dari hasil regresi yang ditunjukkan pada tabel 4.9, pengaruh variabel investasi (X_1), UMP (X_2) dan belanja pemerintah (X_3) berpengaruh secara signifikan terhadap penyerapan tenaga kerja (Y) sektor industri pengolahan di Provinsi Sulawesi Selatan. Dengan nilai signifikan sebesar 0,033 yang lebih kecil dari taraf signifikan yang digunakan yaitu 0,05. Hal ini menunjukkan bahwa secara simultan, investasi (X_1), UMP (X_2) dan belanja pemerintah (X_3) berpengaruh secara signifikan terhadap penyerapan tenaga kerja (Y) pada sektor industri pengolahan di Provinsi Sulawesi Selatan.

b. Uji Parsial (Uji t)

Uji t dilakukan untuk mengetahui pengaruh secara parsial variabel investasi (X_1), UMP (X_2) dan belanja pemerintah (X_3) terhadap penyerapan tenaga kerja (Y) dan menganggap variabel dependen yang lain konstan. Dari hasil analisis diperoleh hasil output pada tabel 4.10 berikut:

Tabel 4.10
Hasil Uji Parsial (Uji t)

Model	Unstandardized Coefficients		Standardized Coefficients	T	Sig.	Ket.
	B	Std. Error	Beta			
(Constant)	12.820	2.124		6.036	.001	
Investasi (X1)	.024	.188	.099	.204	.845	Tidak Signifikan
Upah Minimum Provinsi (X2)	-.240	.151	-.755	-1.59	.163	Tidak Signifikan
Belanja Pemerintah (X3)	.075	.025	1.529	2.993	.024	Signifikan

Sumber: SPSS 21 data diolah, Tahun 2016

Berdasarkan tabel 4.10, pengaruh secara parsial variabel investasi, UMP dan belanja pemerintah terhadap penyerapan tenaga kerja dapat dilihat dari arah tanda dan tingkat signifikansi. Variabel investasi dan UMP $> 0,05$ sedangkan variabel belanja pemerintah memiliki tingkat signifikansi $< 0,05$.

Hasil pengujian hipotesis secara parsial antara variabel independen dan variabel dependen dapat dianalisis sebagai berikut:

1. Pengaruh Investasi Terhadap Penyerapan Tenaga Kerja

Variabel investasi (X_1) menunjukkan bahwa nilai sig $> \alpha$ ($0,845 > 0,05$), berarti variabel investasi tidak berpengaruh signifikan terhadap penyerapan tenaga kerja. Selanjutnya koefisien regresinya yaitu sebesar 0,024 menunjukkan bahwa setiap penambahan investasi 1% maka akan meningkatkan tingkat penyerapan tenaga kerja sebesar 0,024%. Dengan melihat hasil analisis menunjukkan bahwa hubungan antara investasi

terhadap penyerapan tenaga kerja memiliki hubungan yang positif meskipun tidak berpengaruh signifikan terhadap penyerapan tenaga kerja.

2. Pengaruh UMP Terhadap Penyerapan Tenaga Kerja

Variabel UMP (X_2) menunjukkan bahwa nilai $\text{sig} > \alpha$ ($0,163 > 0,05$), berarti variabel UMP tidak berpengaruh signifikan terhadap penyerapan tenaga kerja. Selanjutnya koefisien regresinya yaitu sebesar $-0,240$ menunjukkan bahwa setiap penambahan UMP 1% maka akan menurunkan tingkat penyerapan tenaga kerja sebesar $-0,240\%$. Dengan melihat hasil analisis menunjukkan bahwa hubungan antara UMP terhadap penyerapan tenaga kerja memiliki hubungan yang negatif dan tidak berpengaruh signifikan terhadap penyerapan tenaga kerja.

3. Pengaruh Belanja Pemerintah Terhadap Penyerapan Tenaga Kerja

Variabel belanja pemerintah (X_3) menunjukkan bahwa nilai $\text{sig} < \alpha$ ($0,024 < 0,05$), berarti variabel belanja pemerintah berpengaruh signifikan terhadap penyerapan tenaga kerja. Selanjutnya koefisien regresinya sebesar $0,075$ menunjukkan bahwa setiap penambahan belanja pemerintah 1% maka akan meningkatkan tingkat penyerapan tenaga kerja sebesar $0,075\%$. Dengan melihat hasil analisis menunjukkan bahwa hubungan antara belanja pemerintah terhadap penyerapan tenaga kerja memiliki hubungan yang positif dan berpengaruh signifikan terhadap penyerapan tenaga kerja.

c. Uji Koefisien Determinasi (*R Square*)

Uji koefisien determinasi ini digunakan untuk mengukur seberapa jauh variabel-variabel bebas dalam menerangkan variabel terikatnya. Nilai koefisien determinasi untuk tiga variabel bebas ditentukan dengan melihat nilai *R-Square*, pada tabel 4.11 berikut:

Tabel 4.11
Koefisien Determinasi (R^2)

Model Summary ^b					
Model	R	R Square	Adjusted R Square	Std. Error of the Estimate	Durbin-Watson
1	.863 ^a	.744	.617	.08611	2.338

Sumber: SPSS 21 data diolah, Tahun 2016

Berdasarkan output *SPSS* 21, tampak bahwa hasil dari perhitungan diperoleh nilai koefisien determinasi yang disimbolkan dengan R^2 (*R-Square*) sebesar 0,744, dengan kata lain hal ini menunjukkan bahwa besar persentase variasi penyerapan tenaga kerja yang bisa dijelaskan oleh variasi dari ketiga variabel bebas yaitu investasi, UMP dan belanja pemerintah sebesar 74,4% sedangkan sisanya sebesar 25,6% dijelaskan oleh variabel-variabel lainnya di luar penelitian, misalnya variabel pertumbuhan ekonomi.

E. Pembahasan

a. Pengaruh Investasi Terhadap Penyerapan Tenaga Kerja

Berdasarkan pada tabel 4.8 dapat dilihat bahwa investasi tidak memiliki pengaruh signifikan namun berhubungan positif ($0,845 > 0,05$)

terhadap penyerapan tenaga kerja. Selanjutnya koefisien regresinya yaitu sebesar 0,024 menunjukkan bahwa setiap penambahan investasi 1% maka akan meningkatkan tingkat penyerapan tenaga kerja sebesar 0,024%. Dengan melihat hasil analisis menunjukkan bahwa hubungan antara investasi terhadap penyerapan tenaga kerja memiliki hubungan yang positif meskipun tidak berpengaruh signifikan terhadap penyerapan tenaga kerja. Hal ini disebabkan investasi yang masuk ke Provinsi Sulawesi Selatan lebih condong ke sektor-sektor yang bermuatan padat modal, sehingga tidak berdampak kuat terhadap kesempatan kerja.

Selain itu, juga disebabkan adanya indikasi peningkatan investasi tidak produktif, yaitu adanya spekulasi pembelian tanah yang tidak untuk dikelola. Tanah tersebut dibiarkan diam menunggu naiknya harga tanah untuk kemudian dijual kembali. Investasi semacam ini tidak akan berdampak pada penyerapan tenaga kerja. Kemudian juga disebabkan adanya indikasi terjadi teori dependensi di Provinsi Sulawesi Selatan, yaitu investasi yang masuk ke Provinsi Sulawesi Selatan dapat meningkatkan pendapatan Provinsi Sulawesi Selatan namun tidak dapat dinikmati oleh sebagian besar masyarakatnya, sehingga terjadi peningkatan kesenjangan pendapatan. Keuntungan investasi yang diperoleh didistribusikan kembali keluar dari Provinsi Sulawesi Selatan, sehingga investasi tersebut tidak lagi memberi efek *multiplier* yang optimal terhadap kesempatan kerja.

Untuk mengatasi hal ini, pemerintah harus lebih selektif dalam pemberian ijin investasi padat modal namun memberi kemudahan ijin pada investasi padat karya. Jika perlu dibuat aturan yang memberi kemudahan terhadap investasi di sektor padat karya, misalnya dengan pemberian fasilitas pengurangan pajak (PPn/PBB). Oleh karena itu, peta investasi per wilayah dan per sektor perlu disusun dan dijadikan dasar dalam pemberian ijin investasi di Provinsi Sulawesi Selatan.

Hasil penelitian ini juga menunjukkan bahwa pengaruh investasi terhadap penyerapan tenaga kerja tidak signifikan meskipun berhubungan positif. Hal ini disebabkan ada indikasi bahwa investasi yang masuk lebih ke padat modal dibanding padat karya. Fokus investor hanya pada sektor-sektor yang bermuatan padat modal, sehingga pengaruhnya tidak signifikan terhadap penyerapan tenaga kerja. Pemerintah harus lebih memberi perhatian terhadap kebijakan di bidang investasi sehingga mengarahkan investor terhadap sektor-sektor yang lebih menyerap tenaga kerja.²

Penelitian ini sejalan dengan teori yang dikemukakan oleh Baran (1989), yang menyatakan bahwa investasi yang masuk ke suatu Negara lebih berorientasi pada padat modal dibandingkan dengan padat karya, sehingga menyebabkan penyerapan tenaga kerja dalam suatu Negara mengalami

² Gatot Setio Harijono, *Analisis Pengaruh Pengeluaran Pemerintah dan Investasi Terhadap Kesempatan Kerja Melalui Pertumbuhan Ekonomi Tahun 2006-2010*, Jurnal (Bali: Universitas Udayana, 2012), h. 356.

penurunan. Oleh karena itu, pemerintah harus meningkatkan kegiatan-kegiatan yang melibatkan masyarakat agar mampu menyerap tenaga kerja.

Dalam penelitian ini tidak sesuai dengan teori yang dikemukakan oleh Harrod-Domar (1998) yang menyatakan bahwa investasi tidak hanya menciptakan permintaan tenaga kerja tetapi juga dapat memperbesar kapasitas produksi. Karena dengan adanya investasi maka ini dapat meningkatkan penyerapan tenaga kerja karena investasi yang banyak akan mampu menciptakan lapangan kerja baru atau kesempatan kerja.

Penelitian ini didukung oleh hasil penelitian dari Fretes (2007), menemukan bahwa investasi khususnya yang bersumber dari PMDN lebih berorientasi pada pembangunan sektor-sektor yang kurang menyerap tenaga kerja sehingga tidak meningkatkan pendapatan masyarakat. Seperti halnya belanja untuk fasilitas umum (sarana dan prasarana), belanja pendidikan dan pengajaran, belanja sekretariat DPRD dan belanja lain-lain.³

Hasil yang sama juga ditemukan oleh Yani (2011), dalam analisisnya mengenai pengaruh investasi terhadap penyerapan tenaga kerja di Provinsi Sulawesi Selatan periode 2000-2009 dengan menggunakan model regresi linier berganda. Berdasarkan hasil regresi, investasi berpengaruh tidak signifikan namun positif terhadap penyerapan tenaga kerja. Ini terjadi karena kebanyakan industri merupakan industri padat modal bukannya padat karya.

³ Alhiriani, *Pengaruh Investasi dan Upah Terhadap Penyerapan Tenaga Kerja Sektor Industri Manufaktur di Sulawesi Selatan*, Makassar: Fakultas Ekonomi dan Bisnis. Universitas Hasanuddin (Skripsi, 2013), h. 45.

Selain itu investasi khususnya bersumber dari pemerintah lebih berorientasi pada pembangunan sektor-sektor yang kurang menyerap tenaga kerja.⁴ Akan tetapi, penelitian ini tidak sejalan dengan penelitian yang dilakukan oleh Umar (2013), dalam penelitiannya menyatakan bahwa variabel investasi berpengaruh signifikan terhadap penyerapan tenaga kerja hal ini disebabkan karena tingginya investasi membuat perusahaan menambah tenaga kerjanya sehingga memperoleh output yang lebih tinggi.⁵

b. Pengaruh UMP Terhadap Penyerapan Tenaga Kerja

Berdasarkan pada tabel 4.8 dapat dilihat bahwa UMP tidak berpengaruh signifikan ($0,163 > 0,05$) terhadap penyerapan tenaga kerja. Selanjutnya koefisien regresinya sebesar $-0,240$ menunjukkan bahwa setiap penambahan UMP 1% maka akan menurunkan tingkat penyerapan tenaga kerja sebesar $-0,240\%$. Dengan melihat hasil analisis menunjukkan bahwa hubungan antara UMP terhadap penyerapan tenaga kerja memiliki hubungan yang negatif dan tidak berpengaruh signifikan terhadap penyerapan tenaga kerja.⁶

Hal ini disebabkan bahwa perubahan tingkat upah akan mempengaruhi tinggi rendahnya biaya produksi perusahaan. Naiknya tingkat upah akan

⁴ Ahmad Yani, *Pengaruh Investasi Terhadap Penyerapan Tenaga Kerja di Sulawesi Selatan Periode 2000-2009*, Makassar: Fakultas Ekonomi dan Bisnis. Universitas Hasanuddin (Skripsi, 2011), h. 45.

⁵ Azis Umar, *Pengaruh Investasi dan Upah Minimum Provinsi terhadap Penyerapan Tenaga Kerja pada Sektor Industri di Provinsi Sulawesi Selatan*, Makassar: Fakultas Ekonomi dan Bisnis Islam. Universitas Islam Negeri (Skripsi, 2013), h. 62.

⁶ Gregory Mankiw, *Makroekonomi* (Jakarta: Erlangga, 2006), h. 476.

meningkatkan biaya produksi perusahaan, yang selanjutnya akan meningkatkan pula harga per unit barang yang diproduksi. Biasanya para konsumen akan memberikan respon yang cepat apabila terjadi kenaikan harga barang, yaitu mengurangi konsumsi atau bahkan tidak lagi mau membeli barang yang bersangkutan. Akibatnya, banyak barang yang tidak terjual dan terpaksa produsen menurunkan jumlah produksinya. Turunnya target produksi, mengakibatkan berkurangnya tenaga kerja yang dibutuhkan.

Penurunan jumlah tenaga kerja yang dibutuhkan karena pengaruh turunnya skala produksi yang disebut dengan efek skala produksi atau *scale effect*. Apabila upah naik dengan asumsi harga dari barang-barang modal lainnya tidak berubah, maka pengusaha ada yang lebih suka menggunakan teknologi untuk proses produksinya dan menggantikan kebutuhan akan tenaga kerja dengan kebutuhan akan barang-barang modal seperti mesin dan lainnya. Penurunan jumlah tenaga kerja yang dibutuhkan karena adanya penggantian atau penambahan penggunaan mesin-mesin yang disebut dengan efek substitusi tenaga kerja (*substitution effect*).

Hal ini senada dengan teori klasik yang menyatakan bahwa UMP memiliki hubungan yang negatif terhadap penyerapan tenaga kerja yaitu semakin tinggi UMP maka semakin rendah penyerapan tenaga kerja. Hal ini senada dengan yang dikemukakan oleh Todaro (2000) yang menyatakan bahwa semakin tinggi tingkat upah yang ditawarkan kepada tenaga kerja hal ini akan menurunkan tingkat penyerapan tenaga kerja. Pendapat ini pula

didukung oleh Sumarsono (2003) bahwa besar kecilnya upah akan mempengaruhi tinggi rendahnya biaya produksi perusahaan. Biaya produksi yang tinggi akan meningkatkan harga produk yang pada akhirnya membuat permintaan terhadap barang berkurang.⁷

Dari sini dapat disimpulkan bahwa adanya perubahan teknologi produksi membuat perusahaan industri lebih memilih menggunakan tenaga kerja yang memiliki keterampilan sehingga satu-satunya kelompok pekerja yang diuntungkan oleh kebijakan UMP dalam hal penyerapan tenaga kerja adalah pekerja yang memiliki tingkat pendidikan yang tinggi, berpengalaman serta memiliki keahlian (*skill*) khusus dibidangnya.

Selain itu, tingginya hasil produksi yang dihasilkan oleh suatu perusahaan, akan mendorong perusahaan untuk menambah jumlah tenaga kerjanya. Namun tenaga kerja yang diutamakan pada sektor industri tersebut lebih kepada tenaga kerja yang memiliki tingkat pendidikan yang lebih bagus dan memiliki keahlian dibidang industri.

Hal ini juga didukung oleh penelitian yang dilakukan oleh Alhriani (2013) yang menyatakan bahwa variabel UMP tidak berpengaruh signifikan terhadap penyerapan tenaga kerja di Provinsi Sulawesi Selatan.⁸ Selain itu, penelitian ini juga didukung oleh penelitian yang dilakukan oleh Cahyadi (2013), yang menyatakan bahwa variabel UMP berpengaruh tidak signifikan

⁷ Todaro, *Pembangunan Ekonomi di Dunia Ketiga* Trans Haris Munandar (Jakarta: Erlangga, 2000), h. 91.

⁸ Alhriani, *Pengaruh Investasi dan Upah Terhadap Penyerapan Tenaga Kerja Sektor Industri Manufaktur di Sulawesi Selatan*, Makassar: Fakultas Ekonomi dan Bisnis. Universitas Hasanuddin (Skripsi, 2013), h. 45.

dan berhubungan negatif terhadap penyerapan tenaga kerja dengan tingkat signifikan ($0,057 > 0,05$).⁹ Akan tetapi, penelitian ini tidak sejalan dengan penelitian yang dilakukan oleh Wicaksono (2013), dimana dalam penelitiannya variabel UMP merupakan variabel yang paling berpengaruh terhadap penyerapan tenaga kerja.¹⁰

c. Pengaruh Belanja Pemerintah Terhadap Penyerapan Tenaga Kerja

Berdasarkan pada tabel 4.8 dapat dilihat bahwa belanja pemerintah berpengaruh signifikan ($0,024 < 0,05$) terhadap penyerapan tenaga kerja. Selanjutnya koefisien regresinya sebesar 0,075 menunjukkan bahwa setiap penambahan belanja pemerintah 1% maka akan meningkatkan tingkat penyerapan tenaga kerja sebesar 0,075%. Dengan melihat hasil analisis menunjukkan bahwa hubungan antara belanja pemerintah terhadap penyerapan tenaga kerja memiliki hubungan yang positif dan berpengaruh signifikan terhadap penyerapan tenaga kerja. Hal ini disebabkan karena belanja pemerintah dapat memperbesar output yang dihasilkan oleh suatu sektor ekonomi. Selain itu juga dapat menaikkan pendapatan masyarakat karena belanja pemerintah akan menjadi sumber penerimaan masyarakat sehingga mendorong permintaan agregat. Karena adanya kenaikan permintaan agregat maka akan mendorong produsen untuk meningkatkan output

⁹ Luh Diah Citra Resmi Cahyadi, *Analisis Faktor-faktor yang Mempengaruhi Penyerapan Tenaga Kerja di Sektor Industri di Kota Denpasar*, Denpasar: Program Pasca Sarjana, Universitas Udayana Denpasar (Tesis, 2013), h. 62.

¹⁰ Reza Wicaksono, *Analisis Pengaruh PDB Sektor Industri, Upah Riil, Suku Bunga Riil dan Jumlah Unit Usaha Terhadap Penyerapan Tenaga Kerja Pada Industri Pengolahan Sedang dan Besar di Indonesia Tahun 1990-2008*, Jurnal (Makassar: Universitas Hasanuddin, 2013), h. 16.


produksinya. Untuk itu, produsen memerlukan tambahan input produksi salah satunya adalah tenaga kerja sehingga akan tercipta kesempatan kerja baru. Dengan demikian, kenaikan belanja pemerintah akan menambah kesempatan kerja baru bagi masyarakat. Proyek-proyek yang dibiayai oleh pemerintah seperti membangun jalan, sekolah atau fasilitas lain umumnya bersifat padat karya sehingga dapat menaikkan penyerapan tenaga kerja.

Penelitian ini didukung oleh teori Keynes (1990) yang menyatakan bahwa dalam pengalokasian belanja pemerintah membutuhkan adanya campur tangan dari pemerintah suatu daerah karena apabila pengalokasian belanja pemerintah hanya dikendalikan oleh sektor industri saja maka tidak selamanya akan mencapai tingkat kesempatan kerja penuh tetapi juga kestabilan kegiatan ekonomi tidak dapat diwujudkan dan ini sudah mulai diaplikasikan di Provinsi Sulawesi Selatan secara bertahap, dimana belanja pemerintah sudah terealisasi secara efektif karena belanja pemerintah dipergunakan untuk hal-hal yang produktif sehingga mampu membuka lapangan pekerjaan yang baru sehingga dengan tersedianya lapangan pekerjaan ini maka dapat meningkatkan penyerapan tenaga kerja.

Hasil dari penelitian ini sejalan dengan penelitian yang dilakukan oleh Pratomo (2011), dimana dalam penelitiannya belanja pemerintah berpengaruh signifikan ($0,0149 < 0,05$) terhadap penyerapan tenaga kerja.¹¹ Akan tetapi

¹¹ Danang Pratomo, *Analisis Faktor-faktor yang Mempengaruhi Penyerapan Tenaga Kerja di Karesidenan Surakarta Tahun 2000-2008*, Skripsi (Surakarta: Universitas Sebelah Maret, 2011), h. 74.

penelitian ini tidak sejalan dengan penelitian yang dilakukan oleh Harijono (2011), yang menyatakan bahwa belanja pemerintah tidak berpengaruh secara signifikan terhadap penyerapan tenaga kerja karena adanya kesalahan penetapan strategi pengalokasian dan pendistribusian belanja pemerintah sehingga berdampak pada penyerapan tenaga kerja yang akan menurun.¹²



¹² Gatot Setio Harijono, *Analisis Pengaruh Pengeluaran Pemerintah dan Investasi Terhadap Kesempatan Kerja Melalui Pertumbuhan Ekonomi Tahun 2006-2010*, Universitas Udayana Bali (Jurnal, 2012), h. 363.

BAB V

PENUTUP

A. Kesimpulan

Berdasarkan hasil analisis data yang dilakukan dan pembahasan yang telah dikemukakan, maka diperoleh kesimpulan sebagai berikut:

1. Variabel investasi (X_1), UMP (X_2) dan belanja pemerintah (X_3) secara simultan berpengaruh signifikan terhadap penyerapan tenaga kerja sektor industri pengolahan di Provinsi Sulawesi Selatan.
2. Variabel investasi tidak berpengaruh signifikan terhadap penyerapan tenaga kerja sektor industri pengolahan di Provinsi Sulawesi Selatan.
3. Variabel UMP tidak berpengaruh signifikan terhadap penyerapan tenaga kerja sektor industri pengolahan di Provinsi Sulawesi Selatan.
4. Variabel belanja pemerintah berpengaruh signifikan terhadap penyerapan tenaga kerja sektor industri pengolahan di Provinsi Sulawesi Selatan.

B. Saran

Berdasarkan kesimpulan yang telah diambil, maka saran yang dapat diberikan berdasarkan hasil penelitian ini adalah:

1. Pemerintah daerah Provinsi Sulawesi Selatan hendaknya dapat mengalokasikan dana investasi dengan baik dan juga hendaknya dapat mengutamakan hal-hal yang bersifat padat karya bukannya padat modal.

2. Pemerintah daerah hendaknya lebih memperhatikan tingkat UMP yang berlaku di Provinsi Sulawesi Selatan dan seharusnya UMP yang ditetapkan disesuaikan dengan kebutuhan pokok bagi para buruh atau pekerja.
3. Pemerintah daerah hendaknya meningkatkan efisiensi dan efektivitas belanja pemerintah dari penggunaan anggaran belanja pembangunan. Pemerintah daerah harus lebih bijaksana dalam memprioritaskan pembangunan daerahnya, terutama untuk dapat memberikan sarana dan prasarana seperti pembangunan jalan serta pembangunan sumber daya manusia yang lebih merata. Agar dapat lebih memperluas lapangan kerja pemerintah daerah harus lebih tajam dalam pengalokasian belanjanya untuk sektor-sektor industri yang berorientasi pada padat karya. Pemerintah daerah hendaknya perlu mengembangkan sektor yang masih potensial seperti pertanian, perkebunan dan wisata.
4. Untuk peneliti selanjutnya diharapkan dapat mengembangkan penelitian yang telah penulis lakukan dengan melihat faktor-faktor lain yang mempengaruhi penyerapan tenaga kerja di sektor industri pengolahan, misalnya variabel pertumbuhan ekonomi.

DAFTAR PUSTAKA


- Afrizal. *Analisis Pengaruh Tingkat Investasi, Belanja Pemerintah dan Tenaga Kerja Terhadap PDRB di Provinsi Sulawesi Selatan*. Skripsi. Makassar: Fakultas Ekonomi dan Bisnis. Universitas Hasanuddin, 2013.
- Alhiriani. *Pengaruh Investasi dan Upah Terhadap Penyerapan Tenaga Kerja Sektor Industri Manufaktur di Provinsi Sulawesi Selatan*. Skripsi. Makassar: Fakultas Ekonomi dan Bisnis. Universitas Hasanuddin, 2013.
- Bodie, dkk. *Investments Investasi*. Jakarta: Edisi Keenam. Salemba Empat, 2008.
- Badan Pusat Statistik Sulawesi Selatan Dalam Angka in Figures, 2015.
- Cahyadi, Luh Diah Citra Resmi. *Analisis Faktor-faktor yang Mempengaruhi Penyerapan Tenaga Kerja di Sektor Industri di Kota Denpasar*. Denpasar: Program Pasca Sarjana. Universitas Udayana Denpasar. Tesis. 2013.
- Darling. *Pengaruh Investasi Terhadap Pertumbuhan Ekonomi di Indonesia*. Skripsi. Makassar: Universitas Hasanuddin, 2007.
- Departemen Agama RI, Al-Jumanatul Ali Al-Qur'an dan Terjemahannya. CV. Penerbit JART, 2005.
- Dumairy, *Perekonomian Indonesia*. Jakarta: Erlangga, 1997.
- Dwi Saputri, Oktaviana dan Tri Wahyu Rejekiningsih. *Analisis Penyerapan Tenaga Kerja*. Gramedia Pustaka, 2007.
- Gilarso. *Pengantar Ilmu Ekonomi Mikro*. Yogyakarta: Kanisius, 2003.
- Halim, Abdul. *Analisis Investasi*. Jakarta: Salemba Empat, 2005.
- Harijono, Gatot Setio. *Analisis Pengaruh Pengeluaran Pemerintah dan Investasi Terhadap Kesempatan Kerja Melalui Pertumbuhan Ekonomi Tahun 2006-2010*. Jurnal. Bali: Universitas Udayana, 2012.
- Hartono, Jogiyanto. *Teori Portofolio dan Analisis Investasi*. Yogyakarta: Edisi Keenam. BPFE-Yogyakarta, 2009.
- Jumriadi. *Analisis Pengaruh Tingkat Pendidikan, Tingkat Upah dan Pertumbuhan Ekonomi Terhadap Penyerapan Tenaga Kerja di Provinsi Sulawesi Selatan*.

- Skripsi. Makassar: Fakultas Ekonomi dan Bisnis. Universitas Hasanuddin, 2010.
- Mankiw, Gregory. *Makroekonomi*. Jakarta: Edisi Keenam. Erlangga, 2006.
- Panjaitan, Hulman. *Hukum Penanaman Modal Asing*. Jakarta: Radar Jaya Offset, 2003.
- Pratomo, Danang. *Analisis Faktor-faktor yang Mempengaruhi Penyerapan Tenaga Kerja di Karesidenan Surakarta Tahun 2000-2008*. Skripsi. Surakarta: Universitas Sebelah Maret, 2011.
- Saebani, Bani Ahmad. *Metode Penelitian*. Bandung: Cetakan Pertama. Pustaka Setia, 2008.
- Simanjuntak, Payman. *Pengantar Ekonomi Sumber Daya Manusia*. Jakarta: UI-Press, 1985.
- Sugiyono. *Metode Penelitian Kombinasi (Mixed Methods)*. Bandung: Alfabeta, 2012.
- Sukirno, Sadono. *Pengantar Teori Makro Ekonomi*. Jakarta: Raja Grafindo Persada, 1994.
- Suroto. *Strategi Pembangunan dan Perencanaan Kesempatan Kerja*. Yogyakarta: Gadjah Mada University Press, 1992.
- Tandelilin, Eduardus. *Portofolio dan Investasi Teori dan Aplikasi*. Yogyakarta: Edisi Pertama. Kanisius, 2010.
- Teguh, Muhammad. *Ekonomi Industri*. Jakarta: PT. Raja Grafindo Persada, 2010.
- Todaro, *Pembangunan Ekonomi di Dunia Ketiga* Trans Haris Munandar. Jakarta: Erlangga, 2000.
- Umar, Azis. *Pengaruh Investasi dan Upah Minimum Provinsi terhadap Penyerapan Tenaga Kerja pada Sektor Industri di Provinsi Sulawesi Selatan*. Makassar: Fakultas Ekonomi dan Bisnis Islam. Universitas Islam Negeri. Skripsi. 2013.
- Wardhana, Andhika Wisnu. *Peranan Industri Pengolahan Terhadap Penyerapan Tenaga Kerja di Provinsi Sulawesi Selatan*. Skripsi. Makassar: Fakultas Ekonomi dan Bisnis. Universitas Hasanuddin, 2012.

Wicaksono, Reza. *Analisis Pengaruh PDB Sektor Industri, Upah Riil, Suku Bunga Riil, Dan Jumlah Unit Usaha Terhadap Penyerapan Tenaga Kerja Pada Industri Pengolahan Sedang Dan Besar Di Indonesia Tahun 1990-2008*. Jurnal. Makassar: Universitas Hasanuddin, 2013.

Yani, Ahmad. *Pengaruh Investasi Terhadap Penyerapan Tenaga Kerja di Sulawesi Selatan Periode 2000-2009*. Makassar: Fakultas Ekonomi dan Bisnis. Universitas Hasanuddin. Skripsi. 2011.

Zulkifli, Muh. *Analisis Faktor Yang Berpengaruh Terhadap Alokasi Belanja Modal Pemerintah di Provinsi Sulawesi Selatan*. Makassar: Fakultas Ekonomi dan Bisnis. Universitas Hasanuddin. Skripsi. 2013.



*L
A
M
P
I
R
A
N*

UNIVERSITAS NEGERI
ALAUDDIN
MAKASSAR

LAMPIRAN I

DATA PENYERAPAN TENAGA KERJA, INVESTASI, UPAH MINIMUM PROVINSI DAN BELANJA PEMERINTAH PADA SEKTOR INDUSTRI PENGOLAHAN DI PROVINSI SULAWESI SELATAN

Tahun	Penyerapan Tenaga Kerja (Jiwa)	Investasi (Rp)	Upah Minimum Provinsi (Rp)	Belanja Pemerintah(Rp)
2004	40.750	1.410.006.760	415.000	107.587.117
2005	42.240	2.238.814.960	455.000	206.550.117
2006	41.187	1.896.616.313	510.000	307.138.061
2007	46.069	3.841.937.157	612.000	4.040.875.168
2008	40.775	4.842.996.003	679.000	4.288.562.753
2009	46.069	5.986.722.123	950.000	3.699.444.799
2010	43.347	3.213.409.048	1.000.000	4.288.562.753
2011	35.692	4.842.936.000	1.100.000	3.699.444.799
2012	54.608	5.884.130.000	1.200.000	4.151.911.913
2013	56.436	8.579.410.000	1.440.000	6.213.947.459

Sumber: Badan Pusat Statistik Sulawesi Selatan, 2016.

HASIL LOGARITMA NATURAL

Tahun	Penyerapan Tenaga Kerja (Jiwa)	Investasi (Rp)	Upah Minimum Provinsi (Rp)	Belanja Pemerintah (Rp)
2004	10.62	21.07	12.94	18.49
2005	10.65	21.53	13.03	19.15
2006	10.63	21.36	13.14	19.54
2007	10.74	22.07	13.32	22.12
2008	10.62	22.30	13.43	22.18
2009	10.74	22.51	13.76	22.03
2010	10.68	21.89	13.82	22.18
2011	10.48	22.16	13.91	22.03
2012	10.91	22.50	14.00	26.66
2013	10.94	22.87	14.18	26.92

LAMPIRAN II

Regression

Descriptive Statistics

	Mean	Std. Deviation	N
PENYERAPAN TENAGA KERJA	10.6992	.13906	10
INVESTASI	22.0263	.56708	10
UMP	13.5528	.43786	10
BELANJA PEMERINTAH	22.1298	2.83340	10

Correlations

	PENYERAPA N TENAGA KERJA	INVESTASI	UMP	BELANJA PEMERINTAH
Pearson	1.000	.602	.507	.776
INVESTASI	.602	1.000	.866	.886
UMP	.507	.866	1.000	.881
BELANJA PEMERINTAH	.776	.886	.881	1.000
PENYERAPAN TENAGA KERJA	.	.033	.067	.004
INVESTASI	.033	.	.001	.000
UMP	.067	.001	.	.000
BELANJA PEMERINTAH	.004	.000	.000	.
N	10	10	10	10
	10	10	10	10
	10	10	10	10
	10	10	10	10

Variables Entered/Removed^a

Model	Variables Entered	Variables Removed	Method
1	BELANJA PEMERINTAH, UMP, INVESTASI ^b		Enter

a. Dependent Variable: PENYERAPAN TENAGA KERJA

b. All requested variables entered.

Model Summary^b

Model	R	R Square	Adjusted R Square	Std. Error of the Estimate	Change Statistics					Durbin-Watson
					R Square Change	F Change	df1	df2	Sig. F Change	
1	.863 ^a	.744	.617	.08611	.744	5.824	3	6	.033	2.338

a. Predictors: (Constant), BELANJA PEMERINTAH, UMP, INVESTASI

b. Dependent Variable: PENYERAPAN TENAGA KERJA

ANOVA^a

Model		Sum of Squares	df	Mean Square	F	Sig.
1	Regression	.130	3	.043	5.824	.033 ^b
	Residual	.044	6	.007		
	Total	.174	9			

a. Dependent Variable: PENYERAPAN TENAGA KERJA

b. Predictors: (Constant), BELANJA PEMERINTAH, UMP, INVESTASI

Coefficients^a

Model	Unstandardized Coefficients		Standardized Coefficients	t	Sig.	Correlations			Collinearity Statistics	
	B	Std. Error	Beta			Zero-order	Partial	Part	Tolerance	VIF
(Constant)	12.820	2.124		6.036	.001					
1 INVESTASI	.024	.118	.099	.204	.845	.602	.083	.042	.183	5.478
UMP	-.240	.151	-.755	-1.589	.163	.507	-.544	-.328	.189	5.292
BELANJA PEMERINTAH	.075	.025	1.529	2.993	.024	.776	.774	.618	.163	6.122

a. Dependent Variable: PENYERAPAN TENAGA KERJA

Collinearity Diagnostics^a

Model	Dimension	Eigenvalue	Condition Index	Variance Proportions			
				(Constant)	INVESTASI	UMP	BELANJA PEMERINTAH
1	1	3.991	1.000	.00	.00	.00	.00
	2	.009	21.509	.00	.00	.00	.20
	3	.000	175.054	.28	.04	.96	.39
	4	7.386E-005	232.451	.71	.96	.04	.42

a. Dependent Variable: PENYERAPAN TENAGA KERJA

Residuals Statistics^a

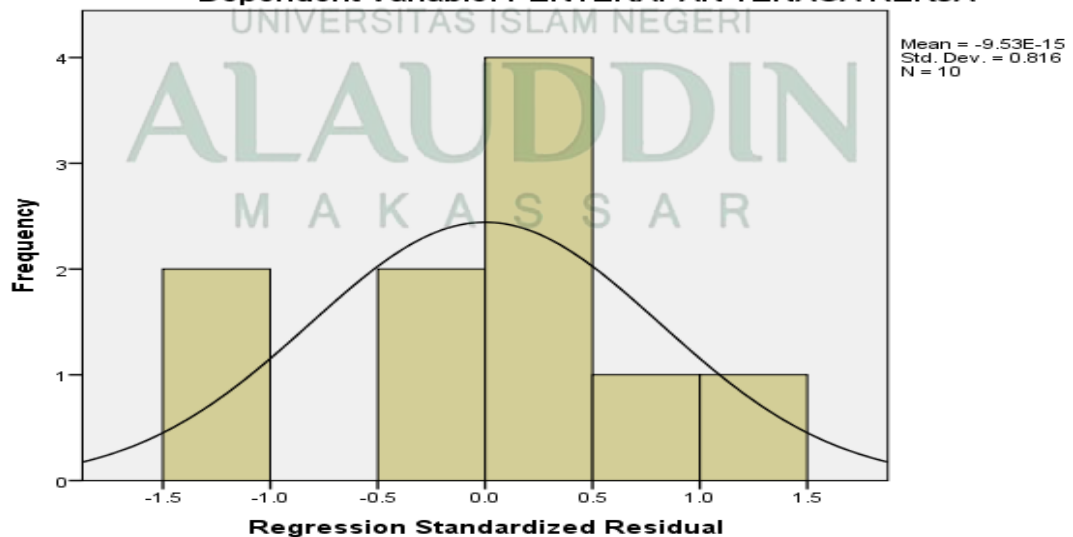
	Minimum	Maximum	Mean	Std. Deviation	N
Predicted Value	10.5975	10.9208	10.6992	.11997	10
Std. Predicted Value	-.848	1.847	.000	1.000	10
Standard Error of Predicted Value	.044	.065	.054	.007	10
Adjusted Predicted Value	10.5107	10.9383	10.6966	.13444	10
Residual	-.12007	.10849	.00000	.07031	10
Std. Residual	-1.394	1.260	.000	.816	10
Stud. Residual	-1.899	1.823	.011	1.096	10
Deleted Residual	-.22259	.22718	.00258	.12775	10
Stud. Deleted Residual	-2.743	2.492	-.047	1.437	10
Mahal. Distance	1.437	4.285	2.700	.967	10
Cook's Distance	.001	.909	.225	.341	10
Centered Leverage Value	.160	.476	.300	.107	10

a. Dependent Variable: PENYERAPAN TENAGA KERJA

Charts

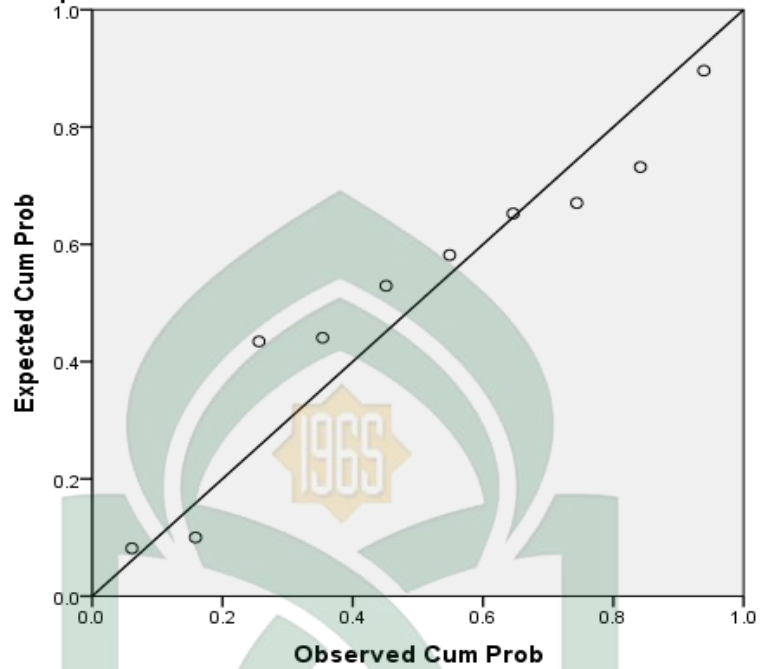
Histogram

Dependent Variable: PENYERAPAN TENAGA KERJA



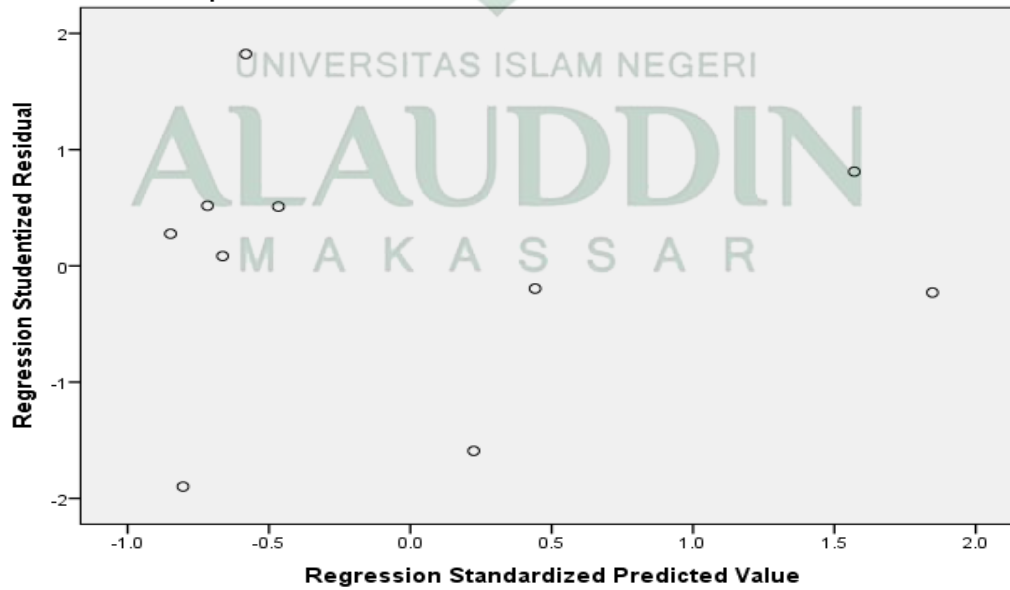
Normal P-P Plot of Regression Standardized Residual

Dependent Variable: PENYERAPAN TENAGA KERJA



Scatterplot

Dependent Variable: PENYERAPAN TENAGA KERJA





KEMENTERIAN AGAMA RI
UNIVERSITAS ISLAM NEGERI ALAUDDIN MAKASSAR
FAKULTAS EKONOMI & BISNIS ISLAM

Kampus I Jl. Slt. Alauddin No. 63 Makassar Tlp. (0411) 864924 Fax 864923 Kampus II Jl. Slt.
Alauddin No. 36 Samata Sungguminasa – Gowa Tlp. 424835 Fax. 424836

Hal : Permohonan Judul Skripsi

Kepada Yth,
Bapak Ketua Jurusan Ilmu Ekonomi
Fakultas ekonomi & Bisnis islam
Universitas Islam Negeri Alauddin
Di _____
Tempat _____

Assalamu Alaikum Wr. Wb.

Yang bertanda tangan di bawah ini :

Nama : Nur Samsiah
NIM : 10700112013
Fak/ Jurusan : Ekonomi dan bisnis islam/ Ilmu Ekonomi
Semester : Enam

Dengan ini mengajukan judul skripsi sebagai berikut :

1. Pengaruh Investasi Terhadap Penyerapan Tenaga Kerja Sektor Industri Manufaktur di Sulawesi Selatan periode 2001-2010.
2. Pengaruh Pengangguran dan Jumlah Penduduk Terhadap Tingkat Kemiskinan di Kab. Gowa Periode Tahun 2006- 2013
3. Analisis Tingkat Pendapatan Petani Garam di Desa kahu-kahu Kecamatan Bontoharu Kab. Kep Selayar

Demikian permohonan ini untuk dipertimbangkan, atas perhatian Bapak diucapkan terima kasih.

Samata, 02 April 2015

Mengetahui,
Ketua Jurusan Ilmu Ekonomi

Dr. Amiruddin K, S.Ag., M.Ei
NIP. 1964 0908 19903 1001

Yang Bermohon

Nur Samsiah
NIM. 10700112013

Ace
7-4-15
HK

Pemb. I - DR. H. Muslihinis Kasim, M. Ag.
II - Abdulrahman, B. Ph. M. Si

Buatkan skripsi
27/4/2015



KEPUTUSAN DEKAN FAKULTAS EKONOMI DAN BISNIS ISLAM
UIN ALAUDDIN MAKASSAR
NOMOR : 504 TAHUN 2015

TENTANG

PEMBIMBING/PEMBANTU PEMBIMBING DALAM PENELITIAN DAN PENYUSUNAN SKRIPSI MAHASISWA
JURUSAN ILMU EKONOMI FAKULTAS EKONOMI DAN BISNIS ISLAM UIN ALAUDDIN MAKASSAR

DEKAN FAKULTAS EKONOMI DAN BISNIS ISLAM UIN ALAUDDIN MAKASSAR

- Membaca : Surat Permohonan Mahasiswa Fakultas Ekonomi dan Bisnis Islam UIN Alauddin Makassar, Nama **Nur Samsiah**, Nim: **10700112013** tertanggal **27 April 2015** untuk mendapatkan Pembimbing Skripsi dengan Judul: "**Pengaruh Investasi terhadap Penyerapan Tenaga Kerja Sektor Industri Manufaktur di Provinsi Sulawesi Selatan**"
- Menimbang : a. Bahwa untuk membantu penelitian dan penyusunan skripsi mahasiswa tersebut, dipandang perlu untuk menetapkan pembimbing/pembantu pembimbing penyusunan skripsi mahasiswa tersebut diatas
b. Bahwa mereka yang ditetapkan dalam surat keputusan ini dipandang cakap dan memenuhi syarat untuk diserahi tugas sebagai pembimbing/pembantu pembimbing penyusunan skripsi mahasiswa tersebut diatas.
- Mengingat : 1. Undang-undang No. 20 Tahun 2003 tentang Sistem Pendidikan Nasional;
2. Undang-undang No. 12 Tahun 2012 tentang Pendidikan Tinggi;
3. Peraturan Pemerintah Nomor 12 Tahun 2010 yang disempumakan dengan Peraturan Pemerintah No. 66 Tahun 2010;
4. Keputusan Presiden Nomor 57 Tahun 2005 tentang Perubahan Institut Agama Islam Negeri Alauddin menjadi Universitas Islam Negeri Alauddin Makassar;
5. Keputusan Menteri Agama RI Nomor 2 Tahun 2006 tentang Mekanisme Pelaksanaan Pembayaran atas Bahan Anggaran Pendapatan dan Belanja Negara di Lingkungan Kementerian Agama;
6. Peraturan Menteri Agama RI. No. 25 Tahun 2013 dan Peraturan Menteri Agama R.I. No 85 Tahun 2013 Jo tentang Organisasi dan Tata Kerja UIN Alauddin Makassar;
7. Keputusan Menteri Agama RI. Nomor 93 Tahun 2007 tentang Statuta UIN Alauddin Makassar;

MEMUTUSKAN

- Pertama : Mengangkat/ Menunjuk saudara :
1. **Prof. Dr. H. Muslimin Kara, M.Ag.**, Sebagai Pembimbing Pertama.
2. **Abdul Rahman, S.Pd., M.Si.**, Sebagai Pembimbing Kedua.
- Kedua : Tugas Pembimbing/ Pembantu Pembimbing dalam penelitian dan penyusunan skripsi mahasiswa adalah memeriksa draft skripsi dan naskah skripsi, memberi bimbingan, petunjuk-petunjuk, perbaikan mengenai materi, metode, bahasa dan kemampuan menguasai masalah,
- Ketiga : Segala biaya yang timbul akibat dikeluarkannya surat keputusan ini dibebankan kepada Anggaran Belanja Fakultas Ekonomi dan Bisnis Islam UIN Alauddin Makassar
- Keempat : Surat Keputusan ini mulai berlaku sejak tanggal ditetapkan dan apabila dikemudian hari terdapat kekeliruan didalamnya akan diperbaiki sebagaimana mestinya
- Kelima : Surat Keputusan ini disampaikan kepada masing-masing yang bersangkutan untuk diketahui dan dilaksanakan dengan penuh tanggungjawab.



: Samata-Gowa+
: 29 April 2015

Ambo Asse., M.Ag
NIP. 19581022 198703 1 002



**KEMENTERIAN AGAMA
UNIVERSITAS ISLAM NEGERI ALAUDDIN MAKASSAR
FAKULTAS EKONOMI DAN BISNIS ISLAM**

Kampus I Jl. Slt. Alauddin No. 63 Makassar Tlp. (0411) 864924 Fax 864923
Kampus II Jl. Slt. Alauddin No. 36 Samata Sungguminasa – GowaTlp.424835 Fax. 424836

PERSETUJUAN PEMBIMBING

Penulis : Nur Samsiah
NIM : 10700112013
Jurusan : Ilmu Ekonomi
Judul : **Pengaruh Investasi, Upah Minimum Provinsi dan Belanja Pemerintah Terhadap Penyerapan Tenaga Kerja Sektor Industri Pengolahan di Provinsi Sulawesi Selatan**

Setelah dengan seksama meneliti dan mengoreksi proposal yang bersangkutan memandang bahwa proposal telah memenuhi syarat-syarat ilmiah dan dapat disetujui untuk diseminarkan.

Demikian persetujuan ini diberikan untuk diproses lebih lanjut.

Gowa, 03 November 2015

UNIVERSITAS ISLAM NEGERI

ALAUDDIN
M A K A S S A R

Pembimbing I


Prof. Dr. H. Muslimin Kara, M.Ag.
NIP: 19710402 200003 1 002

Pembimbing II


Abdul Rahman, S.Pd., M.Si.



KEMENTERIAN AGAMA
UNIVERSITAS ISLAM NEGERI (UIN) ALAUDDIN MAKASSAR
FAKULTAS EKONOMI DAN BISNIS ISLAM
Kampus I : Jl. Sit. Alauddin No. 63 Makassar Tlp. (0411) 864928 Fax 864923
Kampus II : Jl. H. M. Yasin Limpo No. 36 Samata Sungguminasa – Gowa Tlp. 841879 Fax.8221400

Nomor : EB./PP.00.9/151 /2016 Samata, 14 Januari 2016
Lampiran : -
Hal : **Undangan Seminar Proposal**
A.n. Nur Samsiah/10700112013

Kepada Yth:

1. **Prof. Dr. H. Muslimin Kara, M.Ag.** Sebagai Pembimbing I
2. **Abdul Rahman, S.Pd., M.Si.** Sebagai Pembimbing II

Di

Tempat

Assalamu Alaikum Wr. Wb.

Bersama ini kami mengundang bapak, untuk menghadiri seminar dan melaksanakan serta bertindak selaku pembimbing pada Seminar Draft Skripsi, yang insya Allah akan dilaksanakan pada:

Hari/Tanggal : Senin, 18 Januari 2016
Waktu : 09.00 - Selesai
Judul Skripsi : Pengaruh Investasi, Upah Minimum Provinsi dan Belanja Pemerintah terhadap Penyerapan Tenaga Kerja Sektro Industri Pengolahan di Provinsi Sulawesi Selatan
Tempat : Fakultas Ekonomi dan Bisnis Islam Ruang L.202

Atas segala perhatian dan kehadirannya diucapkan banyak terima kasih.

Wassalam,

Dekan

Prof. Dr. H. Ambo Asse, M.Ag.
NIP. 19581022 198703 1 002

Catatan:

1. SK Pembimbing Draft Skripsi Terlampir
2. Pembimbing diharapkan hadir



KEMENTERIAN AGAMA
UNIVERSITAS ISLAM NEGERI ALAUDDIN MAKASSAR
FAKULTAS EKONOMI DAN BISNIS ISLAM

Kampus I : Jl. Sultan Alauddin No. 63 Makassar ■ (0411) 864924, Fax. 864923
Kampus II : Jl. H.M. Yasin Limpo Romangpolong – Gowa . ■ 424835, Fax424836

PENGESAHAN PROPOSAL

JUDUL SKRIPSI
PENGARUH INVESTASI, UPAH MINIMUM PROVINSI DAN BELANJA
PEMERINTAH TERHADAP PENYERAPAN TENAGA KERJA
SEKTOR INDUSTRI PENGOLAHAN DI PROVINSI
SULAWESI SELATAN

Disusun dan diajukan Oleh :

Makassar, 02 Februari 2016

Penyusun

Nur Samsiah

NIM: 10700112013

Pembimbing I

Prof. Dr. H. Muslimin Kara, M. Ag
NIP. 19710402 200003 1 002

Pembimbing II

Abdul Rahman, S.Pd., M.Si

Mengetahui,
Ketua Jurusan Ilmu Ekonomi

Dr. Siradiuddin, SE, M.Si
NIP. 19660509 200501 1 003

Mengesahkan,
Dekan Fakultas Ekonomi dan Bisnis Islam
Universitas Islam Negeri (UIN) Alauddin Makassar

Prof. Dr. H. Ambo Asse, M.Ag
NIP. 19581022 198703 1 002



KEMENTERIAN AGAMA
UNIVERSITAS ISLAM NEGERI (UIN) ALAUDDIN MAKASSAR
FAKULTAS EKONOMI DAN BISNIS ISLAM
Kampus I : Jl. Slt. Alauddin No. 63 Makassar Tlp. (0411) 864928 Fax 864923
Kampus II : Jl. H. M. Yasin Limpo No. 36 Samata Sungguminasa – Gowa Tlp. 841879 Fax.8221400

Nomor : EB.I/PP.00.9/ 546 /2016
Lamp : -
Perihal : *Permohonan Izin Penelitian*

Samata, 29 Januari 2016

Kepada,

Yth. Kepala UPT P2T BKPM
Prov. Sulawesi Selatan

Di –
Tempat

Assalamu Alaikum Wr. Wb.

Dengan hormat disampaikan bahwa Mahasiswa Fakultas Ekonomi dan Bisnis Islam UIN Alauddin Makassar yang tersebut namanya dibawah ini:

Nama : Nur Samsiah
NIM : 10700112013
Fakultas : Ekonomi dan Bisnis Islam
Jurusan : Ilmu Ekonomi
Semester : VII(Tujuh)
Alamat : Jl. Teratai Indah Macanda

Bermaksud melakukan penelitian dalam rangka penyusunan skripsi sebagai salah satu syarat untuk memperoleh gelar sarjana. Adapun judul skripsinya “**Pengaruh Investasi, Upah Minimum Provinsi dan Belanja Pemerintah Terhadap Penyerapan Tenaga Kerja Sektor Industri Pengolahan di Provinsi Sulawesi Selatan**”.

Dengan dosen pembimbing : 1. Prof. Dr. H. Muslimin Kara, M.Ag.,
2. Abdul Rahman, S.Pd.,M.Si.

Untuk maksud tersebut kami mengharapkan kiranya kepada mahasiswa yang bersangkutan dapat diberi izin melakukan penelitian di BPS Sul-Sel, BKPM Sulsel.
Demikian harapan kami dan terima kasih.


Wassalam
Dekan,

Prof. Dr. H. Ambo Asse, M.Ag.
NIP : 19581022 198703 1 002



Tembusan :

1. Rektor UIN Alauddin Makassar di Samata Gowa
2. Mahasiswa yang bersangkutan
3. Arsip



PEMERINTAH PROVINSI SULAWESI SELATAN
BADAN KOORDINASI PENANAMAN MODAL DAERAH
UNIT PELAKSANA TEKNIS - PELAYANAN PERIZINAN TERPADU
(UPT - P2T)

Nomor : **107/S.01.P/P2T/02/2016**
Lampiran :
Perihal : **Izin Penelitian**

Kepada Yth.
Kepala Badan Pusat Statistik Prov. Sulsel

di-
Tempat

Berdasarkan surat Dekan Fak. Ekonomi dan Bisnis Islam UIN Alauddin Makassar Nomor : EB.I/PP.00.9/546/2016 tanggal 29 Januari 2016 perihal tersebut diatas, mahasiswa/peneliti dibawah ini:

Nama : **Nur Samsiah**
Nomor Pokok : **10700112013**
Program Studi : **Ilmu Ekonomi**
Pekerjaan/Lembaga : **Mahasiswa(S1)**
Alamat : **Jl. H.M. Yasin Limpo No. 36, Gowa**

Bermaksud untuk melakukan penelitian di daerah/kantor saudara dalam rangka penyusunan Skripsi, dengan judul :

" PENGARUH INVESTASI, UPAH MINIMUM PROVINSI DAN BELANJA PEMERINTAH TERHADAP PENYERAPAN TENAGA KERJA SEKTOR INDUSTRI PENGOLAHAN DI PROVINSI SULAWESI SELATAN "

Yang akan dilaksanakan dari : Tgl. **04 Februari s/d 04 Maret 2016**

Sehubungan dengan hal tersebut diatas, pada prinsipnya kami *menyetujui* kegiatan dimaksud dengan ketentuan yang tertera di belakang surat izin penelitian.

Demikian Surat Keterangan ini diberikan agar dipergunakan sebagaimana mestinya.

Diterbitkan di Makassar
Pada tanggal : 02 Februari 2016

A. GUBERNUR SULAWESI SELATAN
KEPALA BADAN KOORDINASI PENANAMAN MODAL DAERAH
PROVINSI SULAWESI SELATAN
Selaku Administrator Pelayanan Perizinan Terpadu



A. M. YAMIN, SE., MS.
Pangkat : Pembina Utama Madya
Nip : 19610513 199002 1 002

Tembusan Yth

1. Dekan Fak. Ekonomi dan Bisnis Islam UIN Alauddin Makassar;
2. Pertinggal

SIMAP-BKPM 02-02-2016



**BADAN PUSAT STATISTIK
PROPINSI SULAWESI SELATAN**
Jl. Haji Bau No. 6 Makassar 90125

Makassar, 09 Februari 2016

Nomor : B-014/BPS/7300/560/2/16
Lampiran : -
Perihal : **Bukti Pengambilan Data**

Kepada Yth,
Dekan Fakultas Ekonomi dan Bisnis Islam
UIN Alauddin Makassar
di-

Makassar


Sehubungan dengan surat dari Badan Koordinasi Penanaman Modal Daerah Nomor : 107/S.01.P/P2T/02/2016, tanggal 02 Februari 2016 berdasarkan Surat dari Dekan Fakultas Ekonomi dan Bisnis Islam UIN Alauddin Makassar Nomor : EB.I/PP.00.9/546/2016 tanggal 29 Januari 2016, perihal Izin Penelitian maka disampaikan bahwa mahasiswa yang namanya tersebut dibawah ini :

N a m a : **Nur Samsiah**
NIM : 10700112013
Fakultas/Jurusan : Ilmu Ekonomi
Pekerjaan : Mahasiswa
Alamat : Jl. H.M. Yasin Limpo No. 36, Gowa

Benar telah mengambil data di Kantor Badan Pusat Statistik Provinsi Sulawesi Selatan dalam rangka penyusunan Skripsi dengan judul : **“Pengaruh Investasi, Upah Minimum Provinsi Dan Belanja Pemerintah Terhadap Penyerapan Tenaga Kerja Sektor Industri Pengolahan Di Provinsi Sulawesi Selatan”**.

Demikian penyampaian kami untuk dipergunakan seperlunya.

An. Kepala BPS Provinsi Sulawesi Selatan
Kasi Diseminasi dan Layanan Statistik



Ir. Muhammad Kamil
NIP: 19680429 199401 1 001

Telepon (0411) - 854838 (Sentral), 872879, Fax. (0411) - 851225
e-mail : sulsel@bps.go.id website : <http://sulsel.bps.go.id>



ALAUDDIN

KEPUTUSAN DEKAN FAKULTAS EKONOMI DAN BISNIS ISLAM
UIN ALAUDDIN MAKASSAR
NOMOR : 329 TAHUN 2016

TENTANG

PANITIA DAN TIM PENGUJI KOMPREHENSIF
JURUSAN ILMU EKONOMI FAKULTAS EKONOMI DAN BISNIS ISLAM

DEKAN FAKULTAS EKONOMI DAN BISNIS ISLAM UIN ALAUDDIN MAKASSAR

- Membaca : Surat permohonan Ujian Komprehensif Nursyamiah : , NIM: 10700112013
- Menimbang : Bahwa untuk pelaksanaan dan kelancaran ujian komprehensif perlu dibentuk Panitia dan Tim Penguji
- Mengingat : 1. Undang-undang No. 20 Tahun 2003 tentang Sistem Pendidikan Nasional;
2. Undang-undang No. 12 Tahun 2012 tentang Pendidikan Tinggi;
3. Peraturan Pemerintah Nomor 12 Tahun 2010 yang disempurnakan dengan Peraturan Pemerintah No. 66 Tahun 2010;
4. Keputusan Presiden Nomor 57 Tahun 2005 tentang Perubahan Institut Agama Islam Negeri Alauddin menjadi Universitas Islam Negeri Alauddin Makassar;
5. Keputusan Menteri Agama RI Nomor 2 Tahun 2006 tentang Mekanisme Pelaksanaan Pembayaran atas Bahan Anggaran Pendapatan dan Belanja Negara di Lingkungan Kementerian Agama;
6. Peraturan Menteri Agama RI. No. 25 Tahun 2013 dan Peraturan Menteri Agama R.I. No 85 Tahun 2013 tentang Organisasi dan Tata Kerja UIN Alauddin Makassar;
7. Keputusan Menteri Agama RI. Nomor 93 Tahun 2007 tentang Statuta UIN Alauddin Makassar;

MEMUTUSKAN

- Menetapkan : 1. Membentuk Panitia dan Tim Penguji Komprehensif, Jurusan ILMU EKONOMI Fakultas Ekonomi dan Bisnis Islam UIN Alauddin Makassar dengan komposisi:
- | | |
|---|---------------------------------|
| Ketua | : Dr. Syaharuddin, M.Si. |
| Sekretaris | : Nurmiyah Muin, S.IP., MM. |
| Penguji Dirasah Islamiyah | : Dr. Mukhtar Lutfi.,M.Pd |
| Penguji Ekonomi Mikro Makro | : Dr. Siradjuddin.,M.Si |
| Penguji Ekonomi Perencanaan dan Pembangunan | : Dr. H. Abdul Wahab , SE.,M.Si |
| Pelaksana | : Dra. Haminah |
2. Panitia bertugas melaksanakan ujian
3. Biaya pelaksanaan ujian dibebankan kepada anggaran Fakultas Ekonomi dan Bisnis Islam UIN Alauddin Makassar.
4. Panitia dianggap bubar setelah menyelesaikan tugasnya.
5. Apabila dikemudian hari ternyata terdapat kekeliruan dalam surat keputusan ini akan diubah dan diperbaiki sebagaimana mestinya.

Surat keputusan ini disampaikan kepada yang bersangkutan untuk diketahui dan dilaksanakan dengan penuh rasa tanggung jawab.

Ditetapkan di : Samata-Gowa
Pada tanggal : 18 Februari 2016

Dekan,

Prof. Dr. H. Ambo Asse, M.Ag.
NIP. 19581022 198703 1 002

- Tembusan :
1. Rektor UIN Alauddin Makassar di Samata-Gowa
 2. Para Dekan dalam Lingkup UIN Alauddin Makassar di Makassar
 3. Arsip



KEMENTERIAN AGAMA
UNIVERSITAS ISLAM NEGERI ALAUDDIN MAKASSAR
FAKULTAS EKONOMI DAN BISNIS ISLAM

Kampus I Jl. Slt. Alauddin No. 63 Makassar Tlp. (0411) 864924 Fax 864923
Kampus II Jl. Slt. Alauddin No. 36 Samata Sungguminasa – GowaTlp.424835 Fax. 424836

PERSETUJUAN PEMBIMBING

Penulis : Nur Samsiah
NIM : 10700112013
Jurusan : Ilmu Ekonomi
Judul : **Pengaruh Investasi, Upah Minimum Provinsi dan Belanja Pemerintah Terhadap Penyerapan Tenaga Kerja Sektor Industri Pengolahan di Provinsi Sulawesi Selatan**

Setelah dengan seksama meneliti dan mengoreksi hasil penelitian yang bersangkutan memandang bahwa hasil penelitian telah memenuhi syarat-syarat ilmiah dan dapat disetujui untuk diseminarkan.

Demikian persetujuan ini diberikan untuk diproses lebih lanjut.

Gowa, 07 Maret 2016

Pembimbing I

Prof. Dr. H. Muslimin Kara, M.Ag.
NIP: 19710402 200003 1 002

Pembimbing II

Abdul Rahman, S.Pd., M.Si.

ALAUDDIN
M A K A S S A R



KEMENTERIAN AGAMA
UNIVERSITAS ISLAM NEGERI (UIN) ALAUDDIN MAKASSAR
FAKULTAS EKONOMI DAN BISNIS ISLAM

Kampus I : Jl. Slt. Alauddin No. 63 Makassar Tlp. (0411) 864928 Fax 864923
Kampus II : Jl. H. M. Yasin Limpo No. 36 Samata Sungguminasa – Gowa Tlp. 841879 Fax.8221400

Nomor : EB.1/PP.00.91/392/2016
Sifat : Penting
Lamp : -
Hal : **Undangan Seminar Hasil**

Samata, 08 April 2016

Kepada Yth
Bapak/Ibu Penguji dan Pembimbing
Di-

Makassar

Assalamu Alaikum Wr. Wb.

Dengan hormat, kami mengundang Bapak/Ibu untuk menghadiri Seminar Hasil Penelitian Mahasiswa:

Nama : Nur Samsiah
NIM : 10700112013
Jurusan : ILMU EKONOMI
Judul Skripsi : Pengaruh Investasi, Upah Minimum Provinsi & Belanja Pemerintah Terhadap Penyerapan Tenaga Kerja Sektor Industri Pengolahan di Provinsi Sulawesi Selatan

Yang Insya Allah akan dilaksanakan pada :

Hari/Tanggal : Kamis/ 14 April 2016
Waktu : 14.00-16.00 Wita
Tempat : Ruang Seminar

Demikian atas perhatiannya kami diucapkan terima kasih.

UNIVERSITAS ISLAM NEGERI
ALAUDDIN
MAKASSAR

Dekan
Prof. Dr. H. Ambo Asse., M.Ag
NIP. 195810221987031002



**KEPUTUSAN DEKAN FAKULTAS EKONOMI DAN BISNIS ISLAM UIN ALAUDDIN MAKASSAR
NOMOR : 541 TAHUN 2016**

TENTANG

**PANITIA DAN TIM PENGUJI SEMINAR HASIL PENELITIAN DAN PENYUSUNAN SKRIPSI MAHASISWA
A.n.Nur Samsiah, NIM : 10700112013
JURUSAN ILMU EKONOMI FAKULTAS EKONOMI DAN BISNIS ISLAM UIN ALAUDDIN MAKASSAR**

DEKAN FAKULTAS EKONOMI DAN BISNIS ISLAM UIN ALAUDDIN MAKASSAR

- Membaca : Surat Permohonan Mahasiswa Fakultas Ekonomi dan Bisnis Islam UIN Alauddin Makassar, Nama : **Nur Samsiah, NIM : 10700112013, tertanggal 06 April 2016** untuk melaksanakan seminar hasil .
- Menimbang : Bahwa untuk pelaksanaan dan kelancaran seminar draft/hasil, perlu dibentuk panitia dan tim penguji seminar hasil dan penyusunan skripsi
- Mengingat : 1. Undang-undang No. 20 Tahun 2003 tentang Sistem Pendidikan Nasional;
2. Undang-undang No. 12 Tahun 2012 tentang Pendidikan Tinggi;
3. Peraturan Pemerintah Nomor 12 Tahun 2010 yang disempurnakan dengan Peraturan Pemerintah No. 66 Tahun 2010;
4. Keputusan Presiden Nomor 57 Tahun 2005 tentang Perubahan Institut Agama Islam Negeri Alauddin menjadi Universitas Islam Negeri Alauddin Makassar;
5. Keputusan Menteri Agama RI Nomor 2 Tahun 2006 tentang Mekanisme Pelaksanaan Pembayaran atas Bahan Anggaran Pendapatan dan Belanja Negara di Lingkungan Kementerian Agama;
6. Peraturan Menteri Agama RI. No. 25 Tahun 2013 dan Peraturan Menteri Agama RI. No 85 Tahun 2013 tentang Organisasi dan Tata Kerja UIN Alauddin Makassar;
7. Keputusan Menteri Agama RI. Nomor 93 Tahun 2007 tentang Statuta UIN Alauddin Makassar;

MEMUTUSKAN

- Menetapkan Pertama : Membentuk Panitia dan Tim Penguji Seminar hasil, Jurusan **ILMU EKONOMI** Fakultas Ekonomi dan Bisnis Islam UIN Alauddin Makassar dengan komposisi :


Ketua : Prof. Dr. H. Ambo Asse., M.Ag.
Sekretaris : Dr. Siradjuddin.,M.SI
Pembimbing I : Prof. Dr. H. Muslimin Kara.,M.Ag
Pembimbing II : Abdul Rahman, S.Pd.,M.SI
Penguji I : Dr. Syaharuddin, M.SI.
Penguji II : Dr. Amiruddin K., M.El.
Pelaksana : Roshani

- Kedua : 1. Panitia bertugas melaksanakan seminar hasil, memberi bimbingan, petunjuk-petunjuk, perbaikan mengenai materi, metode, bahasa dan kemampuan menguasai masalah penyusunan skripsi
2. Biaya pelaksanaan seminar hasil penelitian dibebankan kepada anggaran Fakultas Ekonomi dan Bisnis Islam UIN Alauddin Makassar
3. Apabila dikemudian hari ternyata terdapat kekeliruan dalam surat keputusan ini akan diubah dan diperbaiki sebagaimana mestinya

Surat Keputusan ini disampaikan kepada yang bersangkutan untuk diketahui dan dilaksanakan dengan penuh tanggungjawab.

Ditetapkan di : **Samata-Gowa**
Pada tanggal : **06 April 2016**

Dekan,



Prof. Dr. H. Ambo Asse.,M.Ag
NIP. 19581022 198703 1 002

PERSETUJUAN PEMBIMBING

Pembimbing penulisan Skripsi Saudara Nur Samsiah, Nim: 10700112013, Mahasiswa Jurusan Ilmu Ekonomi pada Fakultas Ekonomi dan Bisnis Islam UIN Alauddin Makassar, setelah meneliti dan mengoreksi secara seksama Skripsi berjudul, "Pengaruh Investasi, Upah Minimum Provinsi dan Belanja Pemerintah Terhadap Penyerapan Tenaga Kerja Sektor Industri Pengolahan di Provinsi Sulawesi Selatan" memandang bahwa Skripsi tersebut telah memenuhi syarat-syarat ilmiah dan dapat disetujui untuk ujian munaqasyah.

Demikian persetujuan ini diberikan untuk diproses lebih lanjut.

Makassar, 19 April 2016

Pembimbing I



Prof. Dr. H. Muslimin Kara, M.Ag.
NIP. 19710402 200003 1 002

Pembimbing II



Abdul Rahman, S.Pd., M.Si.

ALAUDDIN
UNIVERSITAS ISLAM NEGERI
ALAUDDIN
M A K A S S A R


PERSETUJUAN PENGUJI


Penguji penulisan Skripsi Saudara Nur Samsiah, Nim: 10700112013, Mahasiswa Jurusan Ilmu Ekonomi pada Fakultas Ekonomi dan Bisnis Islam UIN Alauddin Makassar, setelah meneliti dan mengoreksi secara seksama Skripsi berjudul, "Pengaruh Investasi, Upah Minimum Provinsi dan Belanja Pemerintah Terhadap Penyerapan Tenaga Kerja Sektor Industri Pengolahan di Provinsi Sulawesi Selatan" memandang bahwa Skripsi tersebut telah memenuhi syarat-syarat ilmiah dan dapat disetujui untuk ujian munaqasyah. Demikian persetujuan ini diberikan untuk diproses lebih lanjut.

Makassar, 19 April 2016

Penguji I

Penguji II


Dr. Syaharuddin, M.Si.
NIP. 19600502 199102 1 001


Dr. Amiruddin K., S.Ag., M.Ei.
NIP. 19640908 199903 1 001

UNIVERSITAS ISLAM NEGERI
UNIVERSITAS ISLAM NEGERI
ALAUDDIN
M A K A S S A R
M A K A S S A R



KEMENTERIAN AGAMA
UNIVERSITAS ISLAM NEGERI (UIN) ALAUDDIN MAKASSAR
FAKULTAS EKONOMI DAN BISNIS ISLAM
Kampus I : Jl. Slt. Alauddin No. 63 Makassar Tlp. (0411) 864928 Fax 864923
Kampus II : Jl. H. M. Yasin Limpo No. 36 Samata Sungguminasa – Gowa Tlp. 841879 Fax.8221400

Nomor : EB.1/PP.00.9/2071/2016

Samata, 03 - Juni 2016

Sifat : Penting

Lamp :-

Hal : **Undangan Ujian Munaqasyah**

Kepada Yth

Bapak/Ibu Penguji dan Pembimbing
Di-
Makassar

Assalamu Alaikum Wr. Wb.

Dengan hormat, kami mengundang Bapak/Ibu untuk menghadiri Ujian
Munaqasyah Mahasiswa:

Nama : Nur Samsiah
NIM : 10700112013
Jurusan : Ilmu Ekonomi
Judul Skripsi : "Pengaruh Investasi, Upah Minimum Provinsi dan Belanja
Pemerintah Terhadap Penyerapan Tenaga Kerja Sektor
Industri Pengolahan Di Provinsi Sulawesi Selatan"

Yang Insya Allah akan dilaksanakan pada :

Hari/Tanggal : Kamis/ 09 Juni 2016
Waktu : 09.00-11.00 Wita
Tempat : Ruang Dekan

Demikian atas perhatiannya kami diucapkan terima kasih.

Wassalam



Prof. Dr. H. Ambo Asse, M.Ag
NIP. 19581022 198703 1 002

UNIVERSITAS ISLAM NEGERI
ALAUDDIN
MAKASSAR



KEPUTUSAN DEKAN FAKULTAS EKONOMI DAN BISNIS ISLAM
UIN ALAUDDIN MAKASSAR
NOMOR : 622 TAHUN 2016

TENTANG

PANITIA DAN TIM PENGUJI MUNAQASYAH
JURUSAN ILMU EKONOMI FAKULTAS EKONOMI DAN BISNIS ISLAM

DEKAN FAKULTAS EKONOMI DAN BISNIS ISLAM UIN ALAUDDIN MAKASSAR

- Membaca : Surat permohonan : Nur Samsiah
NIM : 10700112013
Tanggal : 30 Mei 2016
Mahasiswa Jurusan : Ilmu Ekonomi
Untuk Ujian Skripsi/ Munaqasyah yang berjudul "Pengaruh Investasi, Upah Minimum Provinsi dan Belanja Pemerintah Terhadap Penyerapan Tenaga Kerja Sektor Industri Pengolahan Di Provinsi Sulawesi Selatan"
- Menimbang : 1. Bahwa saudara tersebut diatas telah memenuhi persyaratan Ujian Skripsi/ Munaqasyah
2. Bahwa untuk pelaksanaan dan kelancaran ujian/ Munaqasyah perlu dibentuk panitia ujian.
- Mengingat : 1. Undang-undang No. 20 Tahun 2003 tentang Sistem Pendidikan Nasional;
2. Peraturan Pemerintah Nomor 60 Tahun 1999 tentang Pendidikan Tinggi;
3. Keputusan Presiden Nomor 57 Tahun 2005 tentang Perubahan IAIN Alauddin menjadi UIN Alauddin Makassar;
4. Keputusan Menteri Agama RI Nomor 2 Tahun 2006 tentang Mekanisme Pelaksanaan Pembayaran atas Bahan Anggaran Pendapatan dan Belanja Negara di Lingkungan Kementerian Agama;
5. Keputusan Menteri Agama RI. No. 5 Tahun 2006 tentang Organisasi dan Tata Kerja UIN Alauddin Makassar
6. Keputusan Menteri Agama RI. Nomor 93 Tahun 2007 tentang Statuta UIN Alauddin Makassar;
7. Keputusan Menteri Keuangan No.330/05/2008 tentang penetapan UIN Alauddin Makassar pada Departemen Agama sebagai Instansi Pemerintah yang menerapkan pengelolaan Badan Layanan Umum (BLU).
8. Surat Keputusan Rektor UIN Alauddin Nomor 241 B Tahun 2010 Tentang Pedoman Edukasi UIN Alauddin;

MEMUTUSKAN

- Menetapkan : 1. Membentuk Panitia Ujian Skripsi/ Munaqasyah Fakultas Ekonomi dan Bisnis Islam UIN Alauddin Makassar dengan komposisi :

Ketua : Prof. Dr. H. Ambo Asse.,M.Ag
Sekretaris : Dr. H. Abdul Wahab, SE.,M.Si
Penguji I : Dr. Syahfuddin, M.Si.
Penguji II : Dr. Amiruddin K., M.El.
Pembimbing I : Prof. Dr. H. Muslimin Kara.,M.Ag
Pembimbing II : Abdul Rahman, S.Pd.,M.Si
Pelaksana : Drs. M. Ridwan.,M.Si

2. Panitia bertugas melaksanakan ujian Skripsi/Munaqasyah bagi saudara yang namanya tersebut diatas.
3. Biaya pelaksanaan ujian dibebankan kepada anggaran Fakultas Ekonomi dan Bisnis Islam UIN Alauddin Makassar.
4. Apabila dikemudian hari ternyata terdapat kekeliruan dalam surat keputusan ini akan diubah dan diperbaiki sebagaimana na mestinya.

Keputusan ini disampaikan kepada yang bersangkutan untuk diketahui dan dilaksanakan dengan penuh rasa tanggung jawab.

Ditetapkan di : Samata-Gowa
Pada tanggal : 30 Mei 2016



RIWAYAT HIDUP



Nur Samsiah, lahir di Pariangan pada tanggal 20 Februari 1994. Puteri Pertama dari lima bersaudara dari pasangan Bapak Samasuddin dengan Ibu Salma. Penulis mengawali pendidikan formal pada tahun 2000 di SD Negeri Pariangan dan tamat pada tahun 2006, kemudian pada tahun yang sama melanjutkan pendidikan di Sekolah Menengah Pertama Negeri 1 Bontosikuyu dan tamat pada tahun 2009. Selanjutnya pada tahun yang sama pula penulis melanjutkan pendidikan di Sekolah Menengah Atas Negeri 1 Bontosikuyu di Kabupaten Kepulauan Selayar dan tamat pada tahun 2012.

Melalui Seleksi Penerimaan Mahasiswa Baru Perguruan Tinggi Agama Islam Negeri (SNMPTN-PTAIN) pada tahun 2012, penulis berhasil lolos seleksi dan terdaftar sebagai Mahasiswa Jurusan Ilmu Ekonomi di bawah naungan Fakultas Ekonomi dan Bisnis Islam Universitas Islam Negeri (UIN) Alauddin Makassar.