

**PENGARUH GAYA HIDUP HEDONIS TERHADAP PERILAKU
KEUANGAN DAN KEPUASAN KEUANGAN MAHASISWA
PERGURUAN TINGGI NEGERI DI KOTA MAKASSAR**



Skripsi diajukan untuk Memenuhi Salah Satu Syarat Meraih Gelar Sarjana
Manajemen (SM) Pada Jurusan Manajemen Pada Fakultas Ekonomi dan
Bisnis Islam Universitas Islam Negeri Alauddin Makassar

UNIVERSITAS ISLAM NEGERI
OLEH:
NURUL MUJAHIDAH QUR'ANI
NIM : 90200115113
ALAUDDIN
M A K A S S A R

**JURUSAN MANAJEMEN
FAKULTAS EKONOMI DAN BISNIS ISLAM
UNIVERSITAS ISLAM NEGERI ALAUDDIN MAKASSAR**

2019

PERNYATAAN KEASLIAN SKRIPSI

Mahasiswa yang bertanda tangan dibawah ini :

Nama : Nurul Mujahidah Qur' Ani
NIM : 90200115113
Tempat / Tgl.Lahir : Pangkajene, 20 Desember 1997
Konsentrasi : Manajemen Keuangan
Jurusan : Manajemen
Fakultas : Ekonomi dan Bisnis Islam
Alamat : Perumahan Sapiria Garden, Jln.Arwana IV Blok C/13
Judul : Pengaruh Gaya Hidup Hedonis terhadap Perilaku Keuangan dan Kepuasan Keuangan Mahasiswa Perguruan Tinggi Negeri Di Kota Makassar

Menyatakan dengan sesungguhnya dan penuh kesadaran bahwa skripsi ini benar dan hasil karya sendiri. Jika kemudian hari terbukti bahwa ia merupakan duplikat, tiruan atau dibuat orang lain, sebagian atau seluruhnya, maka skripsi ini dan gelar yang diperoleh karenanya batal demi hukum.

Samata-Gowa, Agustus 2019

Penyusun

Nurul Mujahidah Qur' Ani
NIM. 90200115113



KEMENTERIAN AGAMA
UNIVERSITAS ISLAM NEGERI ALAUDDIN MAKASSAR
FAKULTAS EKONOMI DAN BISNIS ISLAM

Kampus I : Jl. Sultan Alauddin No. 63 Makassar ■ (0411) 864924, Fax. 864923
Kampus II : Jl. H.M. Yasin Limpo Romangpolong - Gowa ■ 424835, Fax. 424836

PENGESAHAN SKRIPSI

Skripsi yang berjudul "Pengaruh Gaya Hidup Hedonis terhadap Perilaku Keuangan dan Kepuasan Keuangan Mahasiswa Perguruan Tinggi Negeri di Kota Makassar", yang disusun oleh NURUL MUJAHIDAH QUR'ANI, NIM 90200115113, Mahasiswa Jurusan Manajemen Fakultas Ekonomi dan Bisnis Islam UIN Alauddin Makassar, telah diuji dan dipertahankan dalam sidang munaqasyah yang diselenggarakan pada tanggal 09 Agustus 2019 bertepatan dengan 08 Dzulhijjah 1440 M, dan dinyatakan telah dapat diterima sebagai salah satu syarat untuk memperoleh gelar Sarjana Manajemen pada Fakultas Ekonomi dan Bisnis Islam.

Samata-Gowa, 09 Agustus 2019
08 Dzulhijjah 1440

DEWAN PENGUJI

Ketua	: Prof. Dr. H. Muslimin Kara, M.Ag.	(.....)
Sekretaris	: Dr. H. Abd. Wahab, SE., M.Si.	(.....)
Penguji I	: Prof. Dr. H. Ambo Asse, M.Ag.	(.....)
Penguji II	: Dr. Alim Syahriati, M.Si.	(.....)
Pembimbing I	: Dr. Hj. Rika Dwi Ayu Parmitasari, SE., M.Comm	(.....)
Pembimbing II	: Hj. Wahidah Abdullah, S.Ag., M.Ag	(.....)

Diketahui Oleh:
Dekan Fakultas Ekonomi dan Bisnis Islam UIN
Alauddin Makassar

Prof. Dr. H. Abustani Ilyas, M.Ag.
NIP. 19661130 199303 1 003

KATA PENGANTAR



Puji syukur penulis panjatkan kepada Allah SWT. Dengan rahmat dan karunia-Nya sehingga penulis dapat menyelesaikan skripsi, sebagai wujud dari rencana dan rancangan penelitian yang akan dilaksanakan guna meraih gelar strata satu (S1) di Fakultas Ekonomi dan Bisnis Islam, Universitas Islam Negeri Alauddin Makassar. Shalawat dan salam senantiasa tercurah kepada Rasulullah SAW yang mengantarkan manusia dari zaman kegelapan ke zaman terang benderang ini.

Penulis menyadari bahwa penulisan ini tidak dapat terselesaikan tanpa adanya bantuan dan dukungan dari berbagai pihak baik moril maupun materil. Oleh karena itu dalam kesempatan ini, penulis ingin menyampaikan ucapan terima kasih kepada semua pihak yang telah membantu terutama kepada:

1. Prof. DR. H. Ambo Asse, M.Ag, selaku Dekan Fakultas Ekonomi dan Bisnis Islam.
2. Dr. Hj. Rika Dwi Ayu Parmitasari, SE., M.Comm, selaku Ketua Jurusan Manajemen Ekonomi dan Pembimbing I, atas bimbingan, saran, dan motivasi yang diberikan.
3. Hj. Wahidah Abdullah, S.Ag., M.Ag, selaku Pembimbing II, atas bimbingan, saran, dan motivasi yang diberikan.
4. Ibu Eka Suhartini, SE., MM, selaku Dosen PA, atas bimbingan, saran, dan motivasi yang diberikan.

5. Segenap dosen dan staf Fakultas Ekonomi dan Bisnis Islam Universitas Islam Negeri (UIN) Alauddin Makassar.
6. Orang tua tersayang (Ir.Qur'Ani Masiga dan Ariani), yang telah memberikan begitu banyak materil, do'a, bimbingan dan kasih sayang yang selalu tercurah selama ini.
7. Adik tersayang (Syafi'i dan Ais), yang telah memberikan begitu banyak materil, do'a, bimbingan dan kasih sayang yang selalu tercurah selama ini.
8. My Support System (Mayong), yang telah memberikan begitu banyak dukungan, do'a, bimbingan, bantuan dan yang selalu mengisi hari-hari menjadi sangat menyenangkan.
9. Nak-Nak PPT yang telah menjadi teman yang luar biasa sejak maba (Umami, Daddah, Ayu, Rani, Sakinah, Risna, Juanda, Haidi, Lulu, Ikrar, Imran dan Ahyar), yang telah memberikan dukungan, do'a, bantuan, kebersamaan yang tidak terlupakan.
10. Sahabat saya tercinta Gadis, Pepes, Rika, Kiki, Nunu, Irda, Febri, atas do'a, bantuan, yang selalu memberikan semangat dan motivasi, yang selalu mengisi hari-hari menjadi sangat menyenangkan, dan kebersamaan yang tidak terlupakan.
11. Kepada keluarga Manajemen Keuangan, Manajemen C, serta keluarga IAPIM 2015 dan Archery 915, atas do'a, bantuan, yang selalu mengisi hari-hari menjadi sangat menyenangkan, dan kebersamaan yang tidak terlupakan.

12. Kepada teman-teman seperjuanganku, partner penunggu dosen di kampus Cece, Ipul, Putri, Dina, Ainun, Asma, Yuli, Nita, Lulu, Ifa, Kesti, terima kasih untuk selalalu membuat suasana yang berbeda, berbagi cerita, dan terima kasih atas kesempatannya untuk berbagi ilmu.

13. Semua pihak yang telah terlibat yang tidak dapat penulis sebutkan satu persatu. Semoga segala bantuan yang diberikan menjadi amal jariah dan mendapat imbalan yang belipat ganda dari Allah Swt, Aamiin.

Penulis menyadari bahwa rancangan skripsi ini masih memiliki banyak kekurangan. Oleh karena itu, penulis sangat mengharapkan kritikan dan saran yang sifatnya membangun dari pembimbing, demi kesempurnaan laporan ilmiah yang berikutnya. Harapan penulis, semoga rancangan skripsi ini dapat bermanfaat bagi masyarakat luas sesuai dengan tujuan penelitian yang akan penulis capai.

Makassar, 28 Juni 2019


PENULIS

UNIVERSITAS ISLAM NEGERI
ALAUDDIN
M A K A S S A R

DAFTAR ISI

JUDUL	
PERNYATAAN KEASLIAN SKRIPSI.....	ii
KATA PENGANTAR.....	iii-v
DAFTAR ISI.....	vi-vii
ABSTRAK	viii
BAB I PENDAHULUAN.....	1-20
A. Latar Belakang Masalah.....	1-7
B. Rumusan Masalah	7
C. Hipotesis.....	7-13
D. Defenisi Operasional Variabel	13-15
E. Penelitian Terdahulu	15-18
F. Tujuan Penelitian	18
G. Manfaat Penelitian	18-19
H. Sistematika Penulisan	19-20
BAB II TINJAUAN PUSTAKA.....	21-32
A. Behavioral Finance.....	21-23
B. Teori Subjective Well-Being.....	23-26
C. Gaya Hidup Hedonis	26-28
D. Perilaku Keuangan	28-30
E. Kepuasan Keuangan.....	30-31
F. Kerangka Konseptual	31-32
BAB III METODOLOGI PENELITIAN	33-43
A. Jenis dan Lokasi Penelitian.....	33
B. Populasi dan Sampel	33-36
C. Jenis dan Sumber Data	36
D. Metode Pengumpulan Data	36-37
E. Instrumen Penelitian.....	37-38
F. Metode Analisis Data	39-41
G. Teknik Analisis Data.....	41-43
BAB IV HASIL PENELITIAN DAN PEMBAHASAN.....	44-80
A. Gambaran Umum Perguruan Tinggi Negeri di Kota Makassar.....	44-49

B. Penyajian Data Penelitian	49
C. Analisis Deskriptif Karakteristik Variabel	49-58
D. Deskripsi Karakteristik Responden	5-61
E. Pengujian Instrumen Data	61-75
F. Pembahasan	75-84
BAB V PENUTUP	84-87
A. Kesimpulan	85-86
B. Saran	86-87
DAFTAR PUSTAKA	88-92
LAMPIRAN	93-134
DAFTAR RIWAYAT HIDUP	135



ABSTRAK

Nama : NURUL MUJAHIDAH QUR'ANI

NIM : 90200115113

Judul : Pengaruh Gaya Hidup Hedonis terhadap Perilaku Keuangan dan Kepuasan Keuangan Pada Mahasiswa Perguruan Tinggi Negeri di Kota Makassar

Kepuasan Keuangan merupakan tujuan individu dalam hidupnya untuk mencapai kesejahteraan yang diinginkan, akan tetapi para individu yang satu dengan yang lain memiliki tujuan yang berbeda. Penelitian ini bertujuan untuk mengetahui dan menjelaskan pengaruh gaya hidup hedonis terhadap perilaku keuangan dan kepuasan keuangan.

Penelitian ini menggunakan penelitian kuantitatif. Adapun teknik pengambilan sampel menggunakan *proportional stratified random sampling*, dan 382 mahasiswa yang bersedia merespon penelitian ini melalui kuesioner. Teknik pengambilan data yaitu data primer atau data yang diambil langsung dari responden melalui kuesioner.

Hasil penelitian yang telah diolah menggunakan SEM PLS menunjukkan bahwa Gaya hidup hedonis berpengaruh signifikan terhadap perilaku keuangan, Perilaku keuangan berpengaruh signifikan terhadap kepuasan keuangan dan Gaya hidup hedonisme berpengaruh signifikan terhadap kepuasan keuangan. Analisis variabel *intervening* dengan SEM PLS menunjukkan Perilaku keuangan memediasi pengaruh antara Gaya hidup hedonisme terhadap Kepuasan keuangan.

Kata Kunci: Gaya Hidup Hedonis, Perilaku Keuangan, Kepuasan Keuangan

BAB I

PENDAHULUAN

A. Latar Belakang Masalah

Kepuasan Keuangan merupakan tujuan individu dalam hidupnya untuk mencapai tingkat kesejahteraan yang diinginkan, akan tetapi antara individu yang satu dengan yang lain memiliki tujuan yang berbeda. Adapun *financial satisfaction* (Sahi, 2013:61) yang menyatakan bahwa *financial satisfaction* merupakan sebuah tingkat kepuasan yang dirasakan oleh individu yang berkaitan dengan berbagai aspek kondisi keuangan mereka. Semakin puas seseorang dalam kondisi keuangan pribadinya, maka orang tersebut akan semakin puas dan bahagia. Di era ini, kebanyakan masyarakat cenderung menyamakan *financial satisfaction* dengan banyaknya uang yang dimiliki. Namun pada kenyataannya, seseorang merasa puas dapat kita lihat dari seberapa jauh tingkat situasi keuangannya yang didasarkan pada interpretasi yang terkait dengan kebutuhan keuangan pribadi dan juga dapat kita lihat dari keadaan seseorang. Dengan kata lain, dua individu akan mengalami situasi keuangan yang sama, akan tetapi tingkat kepuasan mereka bisa berada di tingkat yang berbeda.

Dalam bidang keuangan, kebahagiaan dapat dirasakan apabila telah mencapai tingkat kepuasan keuangan yang diharapkan (*financial satisfaction*). Kepuasan keuangan merupakan sebuah evaluasi subjektif terhadap kondisi keuangan yang memuaskan atau tidak memuaskan seseorang (Long, et., al., 2016). Adapun menurut Campbell (1981), kepuasan keuangan merupakan sebuah bagian yang bertujuan untuk membangun kesejahteraan umum. Sedangkan (Hira

dan Mugenda, 1998) kepuasan keuangan merupakan sebuah penilaian subyektif dari kecukupan sumber keuangan seseorang atau situasi keuangan seseorang.

Kepuasan keuangan antara investor laki-laki dan investor perempuan terdapat perbedaan yang signifikan dapat dilihat dari pemenuhan kebutuhan jangka pendeknya misalnya pemenuhan kebutuhan sehari-hari dan jangka panjang seperti manfaat dari investasi, dapat kita lihat juga pada kemampuan kebutuhan pendidikan anak. Investor laki-laki memiliki pengaruh positif terhadap kemampuan pemenuhan kebutuhan pendidikan anak dan kepuasan keuangan. Sedangkan investor perempuan memiliki pengaruh negatif terhadap kemampuan pemenuhan kebutuhan pendidikan anak dan kepuasan keuangan (Parmitasari, 2017).

Pengelolaan keuangan yang baik merupakan salah satu pendorong atau sebuah usaha dalam mewujudkan pemenuhan kebutuhan keuangan dan untuk mencapai tingkat kepuasan keuangan dalam kehidupan seseorang (Parmitasari, 2016:152). Dalam bidang keuangan, kepuasan menjadi patokan bagi individu dalam menunjukkan tingkat kesejahteraan sebagai akibat dari perilaku keuangan yang diambil. Perilaku keuangan seseorang identik dengan upaya yang dilakukan individu dalam meningkatkan kebahagiaan atau kesejahteraan mereka (Ajzen dan Fishbein, 1980). Perilaku keuangan juga merupakan hal penting dilakukan untuk mencapai tujuan keuangan seseorang sehingga sesuai dengan tingkat kepuasan keuangan yang diinginkan (Xiao, 2008:69).

Teori keuangan konvensional mengabaikan bagaimana sebenarnya manusia mengambil keputusan bahwa setiap orang membuat keputusan yang

berbeda. Keuangan tradisional menggunakan model bagi para pelaku ekonomi diasumsikan secara rasional, yang berarti bahwa keputusan mereka konsisten dengan manfaat yang maksimal. Perilaku keuangan didasarkan pada gagasan alternatif para investor, atau setidaknya minoritas dari mereka yang signifikan, serta tunduk pada biasa perilaku yang berarti kepuasan keuangan mereka tidak sepenuhnya rasional (Brooks, Gifford & Coo, 2008:1). Kepuasan keuangan merupakan sebuah komponen integral dimana berasal dari kesejahteraan keuangan yang dirasakan oleh masing-masing individu, yang pada akhirnya berhubungan secara keseluruhan dengan tingkat kesejahteraan yang diperoleh seseorang (Archuleta et al., 2013; Plagnol, 2011; Norvilitis et al., 2003:2).

Kehidupan mahasiswa saat ini memiliki banyak perubahan dapat kita lihat dari penampilannya yang memukau, gaya tingkah laku, cara mereka dalam bersikap dan lain-lainnya untuk menarik perhatian banyak orang, terutama kelompok teman sebaya mereka sendiri karena pada dasarnya sebahagian daripada mahasiswa ingin diakui eksistensinya oleh lingkungan tempat mereka berada, hal ini tak jarang beberapa mahasiswa kita temui di berbagai pusat tempat perbelanjaan seperti *mall*, *distro*, *cafe*, dan restoran elit. Salah satu tujuannya adalah agar dapat memenuhi hasratnya tersebut (Monks, Knoers dan Haditomo, 1998:59-60). Perilaku yang ditampakkan oleh seseorang sangat bergantung pada lingkungannya. Seseorang yang berada pada lingkungan yang positif maka ia akan cenderung meniru hal-hal positif yang diamati, begitupun sebaliknya apabila seseorang berada pada lingkungan yang negatif maka ia akan cenderung meniru

hal-hal negatif yang diamati. Perintah untuk tidak meniru gaya hidup hedonis atau boros salah satunya tertera pada Al-Qur'an yaitu QS Al-Israa'/17:26-27:

وَأَاتِ ذَا الْقُرْبَىٰ حَقَّهُ وَالْمِسْكِينَ وَابْنَ السَّبِيلِ وَلَا تَبْذِرْ تَبَذِيرًا ۚ إِنَّ الْمُبْذِرِينَ كَانُوا
إِخْوَانَ الشَّيْطَانِ ۗ وَكَانَ الشَّيْطَانُ لِرَبِّهِ كَفُورًا ﴿٢٧﴾

Terjemahnya:

“Dan berikanlah kepada keluarga-keluarga yang dekat akan haknya, kepada orang miskin dan orang yang dalam perjalanan dan janganlah kamu menghambur-hamburkan (hartamu) secara boros (Ayat 26). Sesungguhnya pemboros-pemboros itu adalah Saudara-saudara syaitan dan syaitan itu adalah sangat ingkar kepada Tuhannya (Kementerian Agama RI, 2012:284).”

Kata *tabzir* (Pemborosan), sebagian ulama memahaminya sebagai suatu pengeluaran yang bukan haq, sehingga jika seseorang mengeluarkan hartanya sebanyak apapun tetapi untuk perkara yang benar (haq), maka orang tersebut tidaklah disebut sebagai pemboros. Sebaliknya jika seseorang mengeluarkan hartanya walaupun hanya sedikit tetapi dikeluarkan untuk perkara yang bathil, maka tetap disebut sebagai pemboros (Shihab, 2002:459). Berdasarkan uraian ayat di atas pula, dapat diambil kesimpulan bahwa sifat setan selain menakut-nakuti dan menyuruh kepada kejahatan yaitu boros. Persaudaraan setan dengan pemboros adalah persamaan sifat, serta mempunyai keserasian antar keduanya. Mereka berdua sama melakukan hal-hal yang bathil, yakni tidak pada tempatnya.

Di dalam model pengambilan keputusan, beberapa mahasiswa menganggap gaya hidup sebagai identitas dan pengakuan status sosial bagi seseorang terutama mahasiswa yang secara jelas dapat terlihat dari perilakunya yang selalu berupaya mengikuti perkembangan zaman sebagai bagian utama untuk pemenuhan kebutuhan hidup sehari-harinya. Secara jelas juga dapat dilihat

dari tingkat kesejahteraan hidup seseorang yang dimana dapat dilihat dari tingkat kepuasannya dalam membelanjakan uangnya dimana gaya hidup menjadi lebih penting dari kebutuhan pokok.

Dalam menggunakan uang sering kita saksikan di sekitar bahwa tidak semua mahasiswa mempunyai kemampuan yang sama dalam mengendalikan dirinya yaitu tidak mampu bersikap bijak, serta tidak mampu mengendalikan dirinya ketika bergaul dengan orang lain dan belum bijak dalam menghadapi perubahan yang menandakan bahwa mahasiswa masih memiliki kecerdasan emosional yang rendah. Faktor psikologis seseorang yaitu emosional juga mampu mempengaruhi keputusan keuangan dan pasar keuangan (Nofsinger, 2005:401).

Penelitian terdahulu yang dilakukan oleh Dewi dkk (2018) membuktikan bahwa gaya hidup hedonis terbukti berpengaruh positif dan signifikan terhadap perilaku keuangan mahasiswa. Hal ini berarti gaya hidup yang dilakukan oleh mahasiswa memiliki dampak yang kuat dan secara nyata memengaruhi perubahan perilaku keuangan mahasiswa.

Penelitian terdahulu yang dilakukan oleh Saurabh dan Nandan (2018:2-3) membuktikan bahwa perilaku keuangan terbukti berpengaruh secara signifikan terhadap kepuasan keuangan. Kepuasan keuangan merupakan komponen integral dari kesejahteraan keuangan yang dirasakan oleh individu, yang pada akhirnya berhubungan dengan kesejahteraan psikologis secara keseluruhan (Archuleta et al., 2013; Plagnol, 2011; Novilitis et al., 2003). Selama dua hingga tiga dekade terakhir, para akademisi juga mulai memberi penekanan yang lebih besar pada studi tentang kepuasan keuangan. Studi yang dilakukan oleh Sahi (2013, 2017),

Joo dan Grable (2004), Power dan Hira (2004), Hira dan Mugenda (1998), Porter dan Garman (1993), George (1992) menemukan bahwa beberapa faktor ekonomi seperti sosio ekonomi, demografi, pengetahuan keuangan, tekanan keuangan, sikap risiko keuangan, dan perilaku keuangan mempengaruhi kepuasan keuangan.

Di Indonesia, khususnya di Kota Makassar perilaku boros juga terjadi pada kalangan mahasiswa, hal ini diperkuat dengan kondisi kota Makassar yang sudah bisa dikatakan sebagai kota metropolitan. Seperti yang kita ketahui bahwa mahasiswa berada pada masa yang sangat kompleks karena selama belajar di Universitas, mereka harus belajar untuk mandiri secara finansial dan bertanggungjawab atas keputusan yang mereka buat. Telah banyak kita jumpai beberapa pusat perbelanjaan seperti *mall*, *cafe*, *distro*, maupun *factory outfit* di Makassar. Mereka lebih cenderung membeli barang untuk keinginan dan kesenangan semata dan bukan karena kebutuhan. Hal ini dikarenakan di antara mereka masih belum memahami tentang sejauh mana pengetahuan dan tingkat implementasi mahasiswa dalam mengelola keuangan pribadinya (Shalahuddinta dan Susanti, 2013). Adapun perkembangan jumlah mahasiswa aktif perguruan tinggi negeri yang ada di Kota Makassar pada tahun 2018 disajikan dalam bentuk tabel berikut:

Tabel 1.1
Jumlah Mahasiswa Perguruan Tinggi Negeri di
Kota Makassar

NO	Nama Universitas	Jumlah Mahasiswa	Sumber
1	Universitas Islam Negeri Alauddin Makassar	22.005 orang	Lembaga Kemahasiswaan

			Uin Alauddin
2	Universitas Negeri Makassar	29.516 orang	BPS Makassar
3	Universitas Hasanuddin Makassar	28.562 orang	BPS Makassar
TOTAL		80.083 orang	

Sumber data: data diolah, 2019.

Berangkat dari penelitian terdahulu dan fenomena yang ada maka peneliti melakukan penelitian mengenai **“Pengaruh gaya hidup hedonis terhadap perilaku keuangan dan dampak kepuasan keuangan mahasiswa perguruan tinggi negeri di Kota Makassar”**.

B. Rumusan Masalah

Berdasarkan pada uraian latar belakang, maka dirumuskan rumusan masalah sebagai berikut:

1. Apakah gaya hidup hedonis berpengaruh terhadap perilaku keuangan mahasiswa perguruan tinggi negeri di Kota Makassar?
2. Apakah perilaku keuangan berpengaruh terhadap kepuasan keuangan mahasiswa perguruan tinggi negeri di Kota Makassar?
3. Apakah gaya hidup hedonis berpengaruh terhadap kepuasan keuangan mahasiswa perguruan tinggi negeri di Kota Makassar?
4. Apakah gaya hidup hedonis berpengaruh terhadap kepuasan keuangan melalui perilaku keuangan mahasiswa perguruan tinggi negeri di Kota Makassar?

C. Hipotesis

1. Pengaruh Gaya Hidup Hedonis terhadap Perilaku Keuangan

Gaya hidup hedonis diartikan sebagai pola perilaku yang dapat diketahui dari aktivitas, minat, maupun pendapat yang selalu menekankan pada kesenangan hidup (Nurvitria, 2015:3). Perilaku keuangan seseorang itu akan tampak dari seberapa bagus seseorang dalam mengelola tabungannya dan dapat dilihat dari pengeluaran-pengeluaran lainnya (Hilgert, et.al 2003:227). Dengan adanya kebiasaan *hangout* bersama teman-teman hanya untuk sekedar berkumpul atau jalan-jalan, kegiatan kuliner, nonton, dan lain sebagainya tanpa disadari hal tersebut menjadi kebiasaan buruk dan menjadi salah satu faktor membengkaknya uang bulanan mahasiswa (Chotimah dan Rohayati, 2015:8).

Penelitian yang dilakukan oleh (Dewi dkk, 2018) membuktikan bahwa gaya hidup hedonis terbukti berpengaruh positif dan signifikan terhadap perilaku keuangan mahasiswa. Hal ini berarti gaya hidup yang dilakukan oleh mahasiswa memiliki dampak yang kuat yang dapat memengaruhi perubahan perilaku keuangan mahasiswa. Hal yang sama juga diungkapkan oleh (Elliehausen dan Christopher, 2007:405) dengan hasil penelitiannya yang menyatakan bahwa dengan adanya gaya hidup hedonis dapat memengaruhi perubahan perilaku keuangan mahasiswa. Temuan lain yang tidak bisa diabaikan adalah gaya hidup hedonis berpengaruh secara positif dan signifikan terhadap pembelian tanpa rencana (Wahyuningsih dan Fatmawati, 2016). Gaya hidup hedonis, semakin tinggi tingkat berbelanja seseorang dengan motivasi hedonis dan berbelanja dan dijadikan sebuah gaya hidup, semakin besar pula kemungkinan terjadinya

pembelian secara impulsif dimana membentuk pola perilaku keuangan seseorang (Kosyuu dkk, 2014). Terkait dengan hal tersebut, hipotesis pertama dalam penelitian ini adalah :

H1: Diduga secara positif gaya hidup hedonis berpengaruh terhadap perilaku keuangan.

2. Pengaruh Perilaku Keuangan terhadap Kepuasan Keuangan

Perilaku keuangan adalah studi yang mempelajari bagaimana fenomena psikologi seseorang dalam mempengaruhi tingkah laku keuangannya (Shefrin, 2000). Untuk mencapai sebuah kebahagiaan hidup bagi seseorang adalah dengan seberapa besar pencapaian tingkat keuangan yang diinginkan, hal tersebut dilambangkan dengan kepuasan keuangan (Falahati, et.al 2012). Suasana hedonik yang diciptakan oleh para retailer dimaksudkan khusus untuk menarik para pengunjung dan membuat mereka puas, sehingga konsumen dapat betah dan berlama-lama di pusat perbelanjaan serta dalam membelanjakan uangnya (Paramita, 2015:1-2).

Penelitian yang dilakukan oleh (Sahi dan Kalra, 2013:6) membuktikan bahwa perilaku keuangan terbukti berpengaruh secara positif dan signifikan terhadap kepuasan keuangan. Adapun faktor yang dapat mempengaruhi kepuasan keuangan yaitu *financial behavior*, yang mempelajari bagaimana seseorang bersikap saat dihadapkan dengan keputusan atau perilaku keuangan yang diambilnya (Chinen dan Endo, 2012). Hal ini didasarkan pada kepuasan keuangan merupakan bagian dari pengetahuan keuangan dan perilaku keuangan yang bersama-sama dapat mengubah persepsi individu terhadap kepuasan

keuangan. Sejalan dengan penelitian sebelumnya, hasil penelitian yang menunjukkan bahwa kepuasan keuangan disebabkan oleh perilaku dari mahasiswa itu sendiri Joo dan Grable (2004); loibl dan Hira (2005); Robb dan Woodyard (2011). Temuan lain yang tidak bisa diabaikan adalah pentingnya pengelolaan manajemen keuangan yang merupakan salah satu pendorong dalam usaha mewujudkan terpenuhinya kebutuhan keuangan dan untuk mencapai kepuasan dalam kehidupan individu (Parmitasari, 2016). Terkait dengan hal tersebut, hipotesis ketiga dalam penelitian ini adalah :

H2: Diduga secara positif perilaku keuangan berpengaruh terhadap kepuasan keuangan.

3. Pengaruh Gaya Hidup Hedonis terhadap Kepuasan Keuangan

Menurut Amstrong (2003) bahwa gaya hidup hedonis adalah suatu pola hidup yang aktivitasnya untuk mencari kesenangan hidup, seperti lebih banyak menghabiskan waktu diluar rumah, lebih banyak bermain, senang pada keramaian kota, senang membeli barang mahal yang disenanginya, serta selalu ingin menjadi pusat perhatian. Gaya hidup antara individu satu dengan individu lainnya akan berbeda. Gaya hidup menunjukkan bagaimana seseorang itu mengatur kehidupan pribadinya. Kepuasan keuangan merupakan sebuah komponen integral dimana berasal dari kesejahteraan keuangan yang dirasakan oleh masing-masing individu, yang pada akhirnya berhubungan secara keseluruhan dengan kesejahteraan psikologis seseorang (Archuleta et al., 2013; Plagnol, 2011; Norvilitis et al., 2003).

Gaya hidup hedonisme adalah doktrin yang menyatakan bahwa kesenangan adalah hal yang paling penting dalam hidup atau hedonisme adalah paham yang dianut oleh orang-orang yang tujuannya hanya untuk mencari kesenangan hidup semata untuk mencapai tingkat kepuasan yang diinginkan (Martha dkk, 2008:159). Temuan lain yang mengatakan bahwa berbicara mengenai berkembangnya gaya hidup dapat dikatakan bahwa perilaku seseorang dalam hal mengambil keputusan mengalami peningkatan, hal ini juga disebabkan karena adanya pengaruh globalisasi yang terjadi di lingkungan mahasiswa sehingga menyebabkan munculnya perubahan gaya hidup. Mengingat bahwa saat ini gaya hidup telah dijadikan sebagai pola hidup manusia dan dapat dilihat dari bagaimana cara mereka dalam menghabiskan waktu serta materi yang dimiliki hanya untuk mencapai tingkat kepuasana yang diinginkan (Engel et al, 1994:59).

Penelitian yang dilakukan oleh (Levy, 2009:2) membuktikan bahwa gaya hidup hedonis terbukti berpengaruh positif dan signifikan terhadap kepuasan keuangan mahasiswa. Salah satu bentuk gaya hidup hedonis seperti *Shopping lifestyle* merupakan gaya hidup yang mengacu pada bagaimana seseorang hidup, bagaimana cara mereka dalam menghabiskan waktunya, uang, kegiatan pembelian yang mereka lakukan, serta menjadi kepuasan tersendiri pada saat berbelanja. Sejalan dengan penelitian sebelumnya, hasil penelitian yang menunjukkan bahwa salah satu bentuk gaya hidup hedonis seperti *Hedonic shopping* merupakan sebuah gambaran nilai pengalaman dalam berbelanja yang meliputi fantasi, sensor ransangan, kegembiraan, kesenangan, kepuasan, keingintahuan, dan khayalan

kegembiraan (Scarpi, 2006:7-24). Terkait dengan hal tersebut, hipotesis ketiga dalam penelitian ini adalah :

H3: Diduga secara positif gaya hidup hedonis berpengaruh terhadap kepuasan keuangan.

4. Pengaruh Gaya Hidup Hedonis terhadap Kepuasan Keuangan melalui Perilaku Keuangan

Individu yang hidup dengan gaya hidup hedonis adalah individu yang memandang secara positif mengenai kesenangan dan akan mengambil atau memanfaatkan sekecil apapun untuk mencapai kesenangan yang diharapkan. Individu dengan gaya hidup hedonis di satu sisi diasosiasikan dengan citra hidup yang baik dan seni. Gaya hidup hedonis dapat menjadi adiktif, superfisial, sikap yang tidak bertanggung jawab dan cara berpikir yang egois (Veenhoven, 2007). Suasana hedonik yang diciptakan oleh para retailer dimaksudkan untuk menarik para pengunjung dan membuat mereka puas, sehingga konsumen dapat betah dan berlama-lama di pusat perbelanjaan serta dalam membelanjakan uangnya (Paramita, 2015).

Penelitian yang dilakukan oleh (Susanto, 2001:33) membuktikan bahwa gaya hidup hedonis terbukti berpengaruh positif dan signifikan terhadap kepuasan keuangan melalui perilaku keuangan mahasiswa. Hal ini terbukti dengan adanya gaya hidup hedonisme memiliki peran penting dalam membentuk perilaku keuangan mereka yang dapat mengubah persepsi individu terhadap kepuasan keuangan mereka. Hal yang berbeda diungkapkan oleh (Sheldon dan Lyubomirsky, 2006:4) yang menyatakan bahwa dengan adanya gagasan adaptasi

hedonis yang menunjukkan setiap keuntungan, kebahagiaan, kepuasan individu hanya bersifat sementara karena beberapa orang cenderung untuk memikirkan kegagalan dan kekurangan mereka dan cenderung untuk fokus pada sisi negatif dari dunia pada umumnya sehingga kebanyakan dari mereka kurang puas dengan diri mereka dan kehidupan mereka. Hubungan antara gaya hidup hedonis dengan tingkat kesejahteraan yang diinginkan oleh individu dalam mencapai tingkat kepuasan keuangan akan tergantung pada keputusan yang diambil dalam melakukan perilaku keuangan (Van Praag, 2004). Hal tersebut sejalan dengan penelitian yang dilakukan oleh (Kanehman et.al, 1997) bahwa dalam mencapai kepuasan dalam utilitas, tentu akan dipengaruhi oleh perilaku terlebih dahulu dalam mengambil keputusan. Terkait dengan hal tersebut, hipotesis keempat dalam penelitian ini adalah:

H4: Diduga Gaya Hidup Hedonis berpengaruh terhadap Kepuasan Keuangan melalui Perilaku Keuangan.

D. Definisi Operasional Variabel

Adapun variabel yang digunakan dalam penelitian ini adalah sebagai berikut:

a. Variabel Independen

Dalam penelitian ini yang menjadi variabel bebas atau variabel independen adalah gaya hidup hedonis (X). Gaya hidup hedonis adalah sebuah pandangan hidup yang menganggap bahwa kesenangan dan kenikmatan materi adalah tujuan utama hidup.

b. Variabel Dependen

Dalam penelitian ini yang berfungsi sebagai variabel terikat atau variabel dependen adalah perilaku keuangan. *Financial behavior* merupakan suatu disiplin ilmu yang didalamnya melekat interaksi berbagai disiplin ilmu dan terus menerus akan berintegrasi sehingga dalam pembahasannya tidak bisa dilakukan isolasi. Seseorang yang ingin mempelajari perilaku keuangan harus terlebih dahulu memahami secara jelas pengertian mengenai aspek psikologi, sosiologi, dan keuangan (Ricciardi, 2000:13).

c. Variabel Intervening

Variabel intervening merupakan variabel yang terletak diantara variabel-variabel independen dengan variabel-variabel dependen, sehingga tidak langsung menjelaskan atau memengaruhi variabel dependen. Variabel ini juga dapat memperlemah dan memperkuat. Perilaku keuangan memiliki pengaruh yang signifikan dan langsung memiliki efek pada kepuasan keuangan. Instrumen yang digunakan untuk mengukur variabel gaya hidup hedonis terhadap perilaku keuangan dan kepuasan keuangan pada perguruan tinggi negeri di Kota Makassar yaitu:

Tabel 1.2
Definisi Operasional Variabel

Variabel	Indikator	Skala
Gaya Hidup Hedonis	<ol style="list-style-type: none"> 1. Hiburan 2. Eksplorasi 3. Kepuasan 4. Sosial 5. Status 6. Ide 	Likert 1-5

	7. Nilai (Atulkar dan Kestari, 2017)	
Perilaku Keuangan	1. Manajemen arus kas 2. Manajemen kredit 3. Tabungan 4. Praktik investasi (Coskuner, 2016)	Likert 1-5
Kepuasan Keuangan	1. Tabungan moneter regular 2. Tingkat hutang saat ini 3. Situasi keuangan saat ini 4. Kemampuan untuk memenuhi tujuan keuangan jangka panjang 5. Kemampuan untuk memenuhi kebutuhan darurat 6. Kemampuan mengolah uang (Hira dan Mugenda, 2015)	Likert 1-5

E. Penelitian Terdahulu

Hasil-hasil penelitian yang ada sebelumnya pada bidang ilmu yang sama. Terdapat beberapa penelitian terdahulu yang berkaitan dengan, gaya hidup hedonisme, perilaku keuangan, dan kepuasan keuangan yaitu:

Tabel 1.2 Penelitian Terdahulu

No	Nama Peneliti	Judul Penelitian	Teknik Analisis Data	Hasil Penelitian
1	2	3	4	5
1.	Rika Dwi Ayu	Gender dan Kepuasan	Statistik	Hasil penelitian di atas menunjukkan bahwa

	Parmitasari (2017)	Keuangan Investor Pasar Modal di Sulawesi Selatan	Deskriptif	ada perbedaan yang signifikan antara kepuasan keuangan antara investor laki-laki dan perempuan.
2.	Delyana Rahmawany Pulungan, Murviana Koto, Lena Syahfitri (2018)	Pengaruh gaya hidup hedonis dan kecerdasan emosional terhadap perilaku keuangan mahasiswa	Statistik Deskriptif dan Regresi linier berganda	<ol style="list-style-type: none"> 1. Dari pengujian regresi menunjukkan gaya hidup hedonis mempunyai pengaruh yang signifikan terhadap perilaku keuangan. 2. Dari pengujian regresi menunjukkan kecerdasan emosional mempunyai pengaruh yang signifikan terhadap perilaku keuangan.
3.	Kumar Saurabh, Tanuj Nandan (2017)	<i>Role of financial attitude and financial behavior as mediators in financial satisfaction.</i>	Regresi Hirarkis	<ol style="list-style-type: none"> 1. Pengetahuan keuangan memengaruhi sikap risiko keuangan individu. 2. Pengetahuan keuangan memengaruhi

				<p>perilaku keuangan individu.</p> <p>3. Pengetahuan keuangan mempengaruhi kepuasan keuangan individu.</p> <p>4. Sosialisasi keuangan mempengaruhi sikap risiko keuangan individu.</p> <p>5. Sosialisasi keuangan memengaruhi perilaku keuangan individu.</p> <p>6. Sosialisasi keuangan memengaruhi kepuasan keuangan individu.</p> <p>7. Sikap risiko keuangan memengaruhi kepuasan keuangan individu.</p> <p>8. Perilaku keuangan memengaruhi kepuasan keuangan</p>
--	--	--	--	--

				individu.
4.	Wahyuningsih., W & Fatmawati., I (2016)	<i>The influence of hedonic, lifestyle, shopping addiction, fashion involvement on global brand impuls buying</i>	Regresi linier berganda	<ol style="list-style-type: none"> 1. Literasi keuangan memengaruhi kepuasan keuangan. 2. Literasi keuangan dan perilaku keuangan memengaruhi kepuasan keuangan. 3. Literasi keuangan dan kemampuan keuangan memengaruhi kepuasan keuangan.

F. Tujuan Penelitian

Sesuai dengan permasalahan yang dirumuskan, maka tujuan yang ingin dicapai dalam penelitian ini adalah:

1. Untuk mengetahui pengaruh gaya hidup terhadap perilaku keuangan mahasiswa perguruan tinggi negeri di Kota Makassar.
2. Untuk mengetahui pengaruh perilaku keuangan terhadap kepuasan keuangan mahasiswa perguruan tinggi negeri di Kota Makassar.
3. Untuk mengetahui pengaruh gaya hidup hedonis terhadap kepuasan keuangan mahasiswa perguruan tinggi negeri di Kota Makassar.

Untuk mengetahui pengaruh gaya hidup hedonis terhadap kepuasan keuangan melalui perilaku keuangan mahasiswa perguruan tinggi negeri di Kota Makassar.

E. Manfaat Penelitian

1. Akademik

Hasil penelitian ini diharapkan dapat meningkatkan pemahaman tentang pengaruh gaya hidup hedonis terhadap perilaku keuangan dan kepuasan keuangan. Selain itu hasil penelitian ini juga diharapkan mampu memberikan kontribusi berupa referensi peneliti-peneliti lain dimasa mendatang dalam mengkaji pengaruh gaya hidup hedonis terhadap perilaku keuangan dan kepuasan keuangan.

2. Penulis

Diharapkan hasil penelitian ini dapat menambah wawasan penulis mengenai pengaruh gaya hidup hedonis terhadap perilaku keuangan dan kepuasan keuangan.

F. Sistematika Penulisan

Untuk mendapatkan gambaran yang utuh dalam penulisan penelitian ini, maka disusunlah suatu sistematika penulisan yang berisi mengenai informasi serta hal-hal lain yang berhubungan dengan penelitian ini. Adapun sistematika penulisan pada penelitian ini adalah sebagai berikut.

BAB I : Pendahuluan

Pada bab ini diuraikan rumusan masalah yang menjadi landasan dasar pemikiran atau latar belakang penelitian ini. Kemudian selanjutnya, disusun rumusan masalah dan diakhiri dengan sistematika penulisan.

BAB II : Tinjauan Pustaka

Pada bab ini akan diuraikan beberapa teori dan penelitian terdahulu yang menjadi landasan yang berkaitan dengan masalah yang ingin diteliti dalam penulisan ini.

BAB III : Metode Penelitian

Pada bab ini akan diuraikan mengenai variabel-variabel penelitian dan defisi operasional, penentuan populasi dan sampel, jenis dan sumber data, metode pengumpulan data, serta metode analisis yang digunakan dalam menganalisis data yang telah diperoleh.

BAB IV : Analisis dan Pembahasan

Pada bab ini akan diuraikan tentang analisis data dan pembahasan dari hasil data yang diperoleh dari data yang telah diolah dengan menggunakan metode-metode yang digunakan dalam penelitian ini.

BAB V : Penutup

Pada bab ini akan diuraikan tentang kesimpulan dari hasil analisis data yang diperoleh.

BAB II

TINJAUAN PUSTAKA

A. Behavioral Finance

Keuangan tradisional menggunakan model bahwa para pelaku ekonomi diasumsikan rasional, yang berarti bahwa keputusan mereka konsisten dengan manfaat yang maksimal. Perilaku keuangan didasarkan pada gagasan alternatif investor, atau setidaknya minoritas dari mereka bisa yang signifikan, tunduk pada bias perilaku yang berarti keputusan keuangan mereka bisa tidak sepenuhnya rasional. Bukti bias ini biasanya datang dari literatur psikologi kognitif dan telah kemudian diterapkan dalam konteks keuangan (Brooks, Gifford & Coo, 2008).

Secara lebih jelas, *behavioral finance* adalah studi yang mempelajari bagaimana fenomena psikologi mempengaruhi tingkah laku keuangannya (Shefrin, 2000). Perilaku keuangan mempelajari bagaimana manusia secara aktual berperilaku dalam sebuah penentuan keuangan (Nofsinger, 2001). Teori perilaku keuangan (*behavioral finance theory*) dapat diartikan sebagai aplikasi ilmu psikologi dalam disiplin ilmu keuangan. Perilaku keuangan merupakan analisis berinvestasi menggunakan ilmu psikologi dalam ilmu keuangan, yaitu suatu pendekatan yang jelas bagaimana manusia (investor) melakukan investasi atau yang berhubungan dengan keuangan dipengaruhi oleh faktor psikologi. Daniel (1998) mengungkapkan bahwa faktor psikologi mempengaruhi perilaku investor dan harga saham. Pendekatan psikologi berkaitan dengan *feeling*, temperamen, dan motivasi yang setiap saat dapat berubah.

Selama tahun 1990-an sampai sekarang, *behavioral finance* muncul ke permukaan sejalan dengan tuntutan perkembangan dunia bisnis dan akademik yang mulai menyikapi adanya aspek perilaku dalam proses pengambilan keputusan keuangan atau investasi. Hal ini banyak diinspirasi oleh meningkatnya peran perilaku sebagai salah satu penentu dalam pembelian dan penjualan sekuritas. Menurut Ricciardi (2000) "*behavioral finance attempts to explain and increase understanding of the reasoning patterns of investors, including the emotional processes involved and the degree to which they influence the decision-making process*". Perilaku keuangan mencoba menjelaskan dan meningkatkan pemahaman tentang pola dari alasan investor termasuk didalamnya aspek emosional dan derajat dari aspek tersebut dalam mempengaruhi proses pengambilan keputusan. Secara lebih spesifik perilaku keuangan mencoba untuk mencari jawaban atas pertanyaan *what*, *why*, dan *how* keuangan dan investasi dari sudut pandang manusia.

Dalam dua dekade terakhir, teori perilaku keuangan telah menambahkan beberapa aspek baru ke dalam studi pada pasar keuangan. Dengan menggabungkan faktor psikologi ke dalam keuangan dan ekonomi. (Kahneman et al., 1982; Thaler, 1992; Shefrin, 1999) berupaya untuk menjelaskan bagaimana persepsi para pelaku pasar dan reaksi mereka terhadap ketidakpastian yang akan mempengaruhi keputusan investasi dan akan mempengaruhi pergerakan harga sekuritas. *Behavioral finance* telah ditetapkan sebagai cabang teori baru dalam keuangan dengan menggabungkan pengetahuan psikologi, sosiologi, dan ilmu-ilmu sosial lainnya (Buss, 2009, Bernheim, Douglas, 2008).

Fuller (2000) menjelaskan tiga poin penting dalam *behavioural finance*. Pertama adalah penjelasan bahwa *behavioral finance* adalah penggabungan antara ekonomi klasik dan keuangan dengan psikologi dan ilmu pengambilan keputusan, dan perlu diketahui bahwa ilmu pengambilan keputusan juga berkembang mengikuti perkembangan zaman, sehingga penerapan teori ekonomi klasik yang relatif bersifat baku, berbeda-beda seiring dengan perkembangan zaman. Kedua, Fuller (2000) menjelaskan bahwa *behavioral finance* adalah suatu percobaan untuk menjelaskan apa penyebab beberapa anomali-anomali keuangan yang sudah terlihat dan dibukukan dalam literasi keuangan.

Banyaknya studi kasus dan observasi dari kejadian sebelumnya diharapkan dapat menjadi dasar pengembangan teori *behavioral finance* di masa depan. Diharapkan anomali-anomali keuangan tersebut dapat dijelaskan melalui teori-teori baru. Ketiga, *behavioral finance* adalah suatu bidang studi yang menjelaskan bagaimana investor secara sistematis membuat judgement yang salah atau “mental mistakes”.

B. Subjective Well Being Theory (SWB)

Pentingnya kebahagiaan seseorang dipengaruhi oleh persepsi seseorang tentang hal-hal yang membawa kebahagiaan diri. *Subjektif Well Being* mengatakan bahwa definisi kualitas subjektif dari kehidupan memberi setiap individu hak untuk memutuskan apakah hidupnya berharga (Diener 2000). *Subjektif Well Being* diperkenalkan oleh Warner Wilson pada tahun 1967, dia mengungkapkan bahwa korelasi kebahagiaan diakui. Pada saat itu, teori subyektif lebih disebabkan oleh faktor demografi individu dan kontribusinya untuk

kesejahteraan subjektif atau kebahagiaan. Wilson menyimpulkan bahwa individu yang masih muda senang, sehat, berpendidikan, yang menghasilkan pendapatan, optimis, berpikiran terbuka, tidak mementingkan diri sendiri, individu agama, dan percaya diri (Diener et.al, 1999).

Hubungan antara pendapatan dan kebahagiaan individu merupakan salah satu mata pelajaran yang paling dibahas dalam literatur mengenai kesejahteraan subjektif (SWB) sejak awal pada tahun 1970-an. Pada saat itu, kontribusi oleh ekonom masih relatif kecil meskipun hasilnya signifikan. Penelitian dimulai oleh Van Praag, Kapteyn dan Hagenaars dalam apa yang disebut *Leyden School*. "Diasumsikan bahwa kepuasan dengan pendapatan identik dengan kesejahteraan". *Leyden School* berfokus pada kepuasan keuangan (Toscano, et., al., 2006).

Menurut Diener (2003), Subjektif merupakan istilah ilmiah dari kebahagiaan. Penggunaan istilah kesejahteraan subjektif, bukan kebahagiaan dalam hal menghindari kerancuan, karena kebahagiaan dapat bermakna ganda tergantung setiap manusia (Diponegoro, 2006). Diener dan Myers, dan sejumlah psikolog sosial menyebut *subjective well being* sebagai "ilmu pengetahuan tentang kebahagiaan (*science of happiness*)". Menurut Diener, kesejahteraan subjektif dapat didefinisikan sebagai evaluasi kognitif dan afektif terhadap kehidupan. Evaluasi kognitif orang yang bahagia berupa kepuasan hidup yang tinggi, evaluasi afektifnya adalah banyaknya afek positif dan sedikitnya afek negatif yang dirasakan. *Subjective well-being theory* menggambarkan sebuah kombinasi afek positif dan kepuasan hidup pada umumnya yang berbeda antara individu yang satu dengan yang lainnya (Darokah dan Diponegoro, 2005).

Kepuasan finansial adalah ukuran kesejahteraan keuangan subjektif dan itu menunjukkan tingkat kepuasan yang dirasakan oleh individu sehubungan dengan berbagai aspek situasi keuangan mereka. Manusia menghargai uang bukan hanya untuk utilitas yang dimilikinya dalam membuat individu mencapai tujuan materialnya, tetapi juga dalam memungkinkannya mencapai rasa puas dengan hidup mereka. Mullis (1992) menyatakan bahwa, “Perasaan kesejahteraan seseorang dibentuk oleh aspirasi pribadi, harapan hidup dan pilihan sarana yang diperlukan untuk mengejar tujuan yang diinginkan”. Kepuasan keuangan, ukuran kesejahteraan keuangan subjektif, telah dianggap sebagai sub konstruksi kesejahteraan umum (Joo dan Grable, 2004). Kepuasan finansial adalah salah satu dari banyak domain kehidupan yang dapat memengaruhi kesejahteraan individu dan itu adalah keadaan yang sehat, bahagia, dan bebas dari kekhawatiran keuangan (Zimmerman, 1995; Joo dan Grable, 2004; Xiao et al., 2009). *Subjective well-being theory* menggambarkan sebuah kombinasi afek positif dengan kepuasan hidup yang pada umumnya berbeda antara individu yang satu dengan yang lainnya (Darokah dan Diponegoro, 2005).

Individu memiliki persepsi bahwa penghasilan yang tinggi dianggap memiliki tingkat kepuasan keuangan yang tinggi pula (Grable, et., al., 2013). Kepuasan keuangan tidak dapat semata-mata dijelaskan oleh penghasilan setiap individu tetapi terdapat psikologis yang berbeda setiap individu. Menurut Hira dan Mugenda (1999), kepuasan keuangan merupakan gambaran umum dalam memprediksi kepuasan hidup sebagai ukuran kesejahteraan subjektif (*subjectiv*

well-being). Kepuasan keuangan merupakan evaluasi subjektif terhadap kondisi keuangan yang memuaskan atau tidak memuaskan (Long, et., al., 2016).

C. Gaya Hidup Hedonis

Gaya hidup antara individu satu dengan individu lainnya akan berbeda. Gaya hidup menunjukkan bagaimana seseorang itu mengatur kehidupan pribadinya. Kehidupan masyarakat, perilaku di depan umum, dan upaya membedakan statusnya dari orang lain melalui lambang-lambang sosial. Individu yang hidup dengan gaya hidup hedonis adalah individu yang memandang secara positif mengenai kesenangan dan akan mengambil atau memanfaatkan sekecil apapun untuk mencapai kesenangan yang diharapkan. Individu dengan gaya hidup hedonis di satu sisi diasosiasikan dengan citra hidup yang baik dan seni.

Gaya hidup hedonis dapat menjadi adiktif, superfisial, sikap yang tidak bertanggung jawab dan cara berpikir yang egois (Veenhoven, 2007:198-216). Beberapa karakteristik gaya hidup hedonisme menurut Rahardjo dan Silalahi (2007 : 34) yaitu pada umumnya hidup dan tinggal di kota besar, dimana hal ini tentu saja berkaitan dengan kesempatan akses informasi, secara jelas tentu akan mempengaruhi gaya hidup, seseorang yang berasal dari kalangan berada dan memiliki banyak uang karena banyaknya materi yang dibutuhkan sebagai penunjang gaya hidup, mengikuti perkembangan *fashion* di majalah-majalah mode agar dapat mengetahui perkembangan mode terakhir yang gampang diikuti umumnya memiliki penampilan yang modis, *trendly* dan sangat memperhatikan penampilan.

Gaya hidup hedonis adalah pola hidup yang dinyatakan dalam sebuah aktifitas, minat dan opini seseorang sebagai pencerminan dari keinginan untuk mencari kesenangan dalam hidupnya (Martha dkk, 2008:586). Pola hidup hedonis ini dapat kita jumpai dalam kehidupan sehari-hari. Hedonisme tidak hanya menyerang orang yang sudah bekerja, dari anak hingga orang tua tak luput dari gaya hidup hedonis. Gaya hidup hedonis saat ini sudah banyak dianut oleh mahasiswa di Indonesia, fenomena ini menjadi ancaman karena mengingat mahasiswa adalah calon penerus bangsa yang diharapkan mampu memberikan yang terbaik untuk bangsa, mahasiswa juga dianggap sebagai kaum intelektual muda oleh masyarakat.

Perintah untuk tidak membelanjakan harta dengan berlebihan seperti gaya hidup hedonisme yaitu terdapat di dalam Al-Qur'an pada QS. Al-Furqaan/25:67 yaitu:

وَالَّذِينَ إِذَا أَنْفَقُوا لَمْ يُسْرِفُوا وَلَمْ يَقْتُرُوا وَكَانَ بَيْنَ ذَلِكَ قَوَامًا

Terjemahnya:

“Dan orang-orang yang apabila membelanjakan (harta), mereka tidak berlebihan, dan tidak (pula) kikir, dan adalah (pembelanjaan itu) di tengah-tengah antara yang demikian (Kementerian Agama RI, 2012:702)”.

Kata *Yusrifu* yang berarti *Sarf* yaitu melampaui batas kewajaran sesuai dengan kondisi yang bernafkah dan yang diberi nafkah. Kata *yaqturu* adalah bawaan dari *yusrifu*, ia adalah memberi kurang dari apa yang dapat diberikan sesuai dengan keadaan pemberi dan penerima. Kata *qawaman* berarti adil, moderat dan pertengahan. Melalui anjuran ini Allah Swt . dan Rasul Saw. Mengantar manusia untuk dapat memelihara hartanya, tidak memboroskan sehingga habis, tetapi dalam hal yang sama tidak menahannya sama sekali

sehingga mengorbankan kepentingan pribadi, keluarga atau siapa yang butuh (Shihab, 2002, 1:689-690).

Berdasarkan uraian ayat di atas pula, dapat diambil kesimpulan yaitu tidak berlebihan dalam membelanjakan harta atau boros seperti gaya hidup hedonisme dengan cara membelanjakan harta diluar kebutuhan hidup. Selain itu ayat ini memerintahkan untuk tidak kikir/pelit yaitu tidak membelanjakan harta meskipun itu adalah kebutuhan hidup, ayat ini juga memerintahkan kita untuk membelanjakan harta sesuai dengan kebutuhan hidup.

D. Perilaku Keuangan

Perilaku keuangan seseorang itu akan tampak dari seberapa bagus seseorang dalam mengelola tabungannya dan dapat dilihat dari pengeluaran-pengeluaran lainnya. Sedangkan tabungan terkait dengan memiliki tabungan regular atau tidak, dan memiliki dana darurat atau tidak serta masih banyak lagi hal lainnya. Pengeluaran lainnya akan tampak seperti mampu membeli rumah, memiliki tujuan dan lain-lainnya (Hilgert, et.al 2003:227).

Nababan (2012), mengemukakan indikator *financial behavior* atau perilaku keuangan adalah a). Membayar tagihan secara tepat waktu., b). Membuat anggaran pengeluaran dan belanja., c). Mencatat pengeluaran dan belanja baik itu (harian, bulanan, dan lain-lain)., d). Menyediakan dana untuk pengeluaran yang tidak terduga., e). Menabung.

Adapun ayat yang berkaitan dengan perilaku keuangan yaitu pada Q.S. Al-Baqarah/2:261 yaitu:

مَثَلُ الَّذِينَ يُنْفِقُونَ أَمْوَالَهُمْ فِي سَبِيلِ اللَّهِ كَمَثَلِ حَبَّةٍ أَنْبَتَتْ سَبْعَ سَنَابِلٍ فِي كُلِّ سُنبُلَةٍ مِائَةٌ
حَبَّةٌ وَاللَّهُ يُضْعِفُ لِمَنْ يَشَاءُ وَاللَّهُ وَاسِعٌ عَلِيمٌ ﴿١٦٦﴾

Terjemahnya:

“Perumpamaan (nafkah yang dikeluarkan oleh) orang-orang yang menafkahkan hartanya di jalan Allah[166] adalah serupa dengan sebutir benih yang menumbuhkan tujuh bulir, pada tiap-tiap bulir seratus biji. Allah melipat gandakan (ganjaran) bagi siapa yang dia kehendaki. dan Allah Maha luas (karunia-Nya) lagi Maha Mengetahui (Kementerian Agama RI, 2012:44)”.

Ayat ini berpesan kepada yang berpunya agar tidak merasa berat membantu karena apa yang dinafkahkan akan tumbuh berkembang dengan berlipat ganda. Dengan perumpamaan yang mengagungkan ini, sebagaimana dipahami dari kata *matsal*, ayat ini mendorong untuk berinfak. Ayat ini menyebut angka tujuh, Angka ini berarti banyak. Bahkan pelipatgandaan itu tidak hanya tujuh ratus kali tetapi lebih dari itu karena Allah terus-menerus melipatgandakan bagi siapa yang Dia Kehendaki. Jangan menduga Allah tidak mampu memberi sebanyak mungkin. Bagaimana Dia tidak mampu, bukankah Allah Maha luas anugerah-Nya. Jangan juga menduga Dia tidak tahu siapa yang bernafkah dengan tulus di jalan yang diridhai-Nya. Yakinlah bahwa Dia Maha Mengetahui (Shihab, 2002, 9:533).

Berdasarkan uraian ayat di atas pula, dapat diambil kesimpulan sesuai dengan Seruan untuk menafkahkan harta mereka di jalan-Nya seperti mengadakan persiapan berjihad di jalan Allah, menyumbangkan harta di Masjid, bukan membelanjakan harta untuk hal yang tidak perlu. Selain itu ayat ini merupakan pesan agar tidak merasa berat dan senantiasa bersikap tulus dalam menolong. Allah menggambarkan keberuntungan bagi orang-orang yang membelanjakan

hartanya di jalan-Nya dengan harta yang berlipat ganda. Allah akan melipatgandakan bagi siapa pun yang di kehendaki-Nya.

E. Kepuasan Keuangan

Untuk mencapai sebuah kebahagiaan hidup bagi seseorang adalah dengan melihat seberapa besar pencapaian tingkat keuangan yang diinginkan, hal tersebut dilambangkan dengan kepuasan keuangan (Falahati, et.al 2012). Itulah yang menyebabkan kepuasan merupakan ukuran penting dari tingkat yang diinginkan yakni kebahagiaan (Xiao et al., 2014, Xiao et al., 2009, Toscano et al., 2004 dan Joo dan Grable, 2004:51), Oleh karena itu, kepuasan keuangan dan faktor-faktor lainnya yang berperan serta itu penting dalam meningkatkan kebahagiaan keuangan individu.

Studi yang dilakukan di masa lalu juga mengidentifikasi pengetahuan keuangan sebagai salah satu faktor yang penting untuk dapat meningkatkan perilaku keuangan, yang akan mempengaruhi kesejahteraan keuangan (Falahati dan Paim, 2011:1765-1766).

Adapun ayat yang berkaitan dengan kepuasan keuangan yaitu pada Q.S. Al-Baqarah/2:172 yaitu:

يَتَأْتِيهَا الَّذِينَ ءَامَنُوا كُلُوا مِن طَيِّبَاتِ مَا رَزَقْنَاكُمْ وَاشْكُرُوا لِلَّهِ إِن كُنتُمْ إِيَّاهُ تَعْبُدُونَ



Terjemahnya:

“Hai orang-orang yang beriman, makanlah di antara rezki yang baik-baik yang kami berikan kepadamu dan bersyukurlah kepada Allah, jika benar-benar kepada-Nya kamu menyembah (Kementerian Agama RI, 2012:26)”.

Syukur adalah mengakui dengan tujuan bahwa anugerah yang diperoleh semata-mata bersumber dari Allah sambil menggunakannya sesuai tujuan

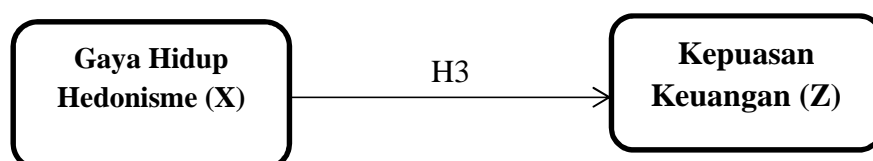
penganugerahan atau menempatkan pada tempat yang semestinya. Sebab setelah menekankan perlunya makan makanan yang baik-baik dijelaskan-Nya makanan yang buruk, dalam bentuk redaksi yang mengesankan bahwa hanya yang disebut itu yang terlarang, walau pada hakikatnya tidak demikian (Shihab, 2002, 1:461).

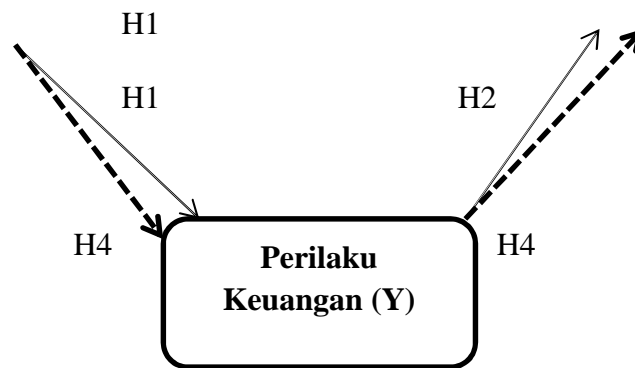
Berdasarkan uraian ayat di atas pula, dapat diambil kesimpulan sesuai dengan perintah Allah Swt yang menyuruh orang-orang beriman agar selalu mensyukuri nikmat-Nya jika benar-banar mereka beribadah atau menghambakan diri kepada-Nya. Bersyukur artinya menggunakan nikmat Allah Swt untuk mengabdikan kepada-Nya, atau menggunakan nikmat Allah Swt sesuai yang dikehendaki oleh-Nya. Antara bersyukur dan beribadah erat sekali kaitannya, sebab manifestasi syukur hakikatnya adalah beribadah kepada Allah Swt, misalnya nikmat makanan atau harta. Maka bersyukur yaitu membangun sarana agama, menolong orang yang kelaparan, membangun jalan umum dan lain-lain, bersyukur yang demikian itu berarti beribadah kepada Allah Swt.

D. Kerangka Konseptual

Kerangka konseptual merupakan sebuah kerangka konsep yang akan menghubungkan secara teoritis antara variabel-variabel penelitian (Sugiyono, 2013:128). Adapun kerangka konseptual pada penelitian ini adalah sebagai berikut:

Gambar 2.1 Kerangka Konseptual






Keterangan:

—————> = Pengaruh (X ke Y, X ke Z dan Y ke Z)

-----> = Pengaruh (X, Y, Z)



BAB III

METODE PENELITIAN

A. Jenis dan Lokasi Penelitian

1. Jenis Penelitian

Jenis penelitian yang digunakan adalah penelitian kuantitatif. Penelitian kuantitatif merupakan metode penelitian yang berdasarkan pada filsafat positifisme, digunakan untuk meneliti pada populasi atau sampel tertentu, pengumpulan data menggunakan instrumen penelitian, analisis data bersifat statistik/kuantitatif dengan tujuan menguji hipotesis yang telah ditetapkan.

2. Lokasi dan Waktu penelitian

Penelitian ini dilakukan pada perguruan tinggi negeri di Kota Makassar. Adapun target waktu penelitian selama kurang lebih empat bulan yaitu dimulai pada tanggal 1 Januari 2019.

B. Populasi dan Sampel

1. Populasi

Populasi merupakan keseluruhan objek atau subjek yang berada pada suatu wilayah dan memenuhi syarat-syarat tertentu dengan masalah penelitian. Populasi juga didefinisikan sebagai keseluruhan unit atau individu dalam ruang lingkup yang akan diteliti (Martono, 2014:75). Populasi dalam penelitian ini adalah mahasiswa aktif pada perguruan tinggi negeri yang ada di kota Makassar yang berjumlah 80.083 orang.

2. Sampel

Sampel adalah bagian dari jumlah dan karakteristik yang dimiliki oleh populasi tersebut. Bila populasi besar, dan peneliti tidak mungkin mempelajari semua yang ada pada populasi, misalnya keterbatasan, tenaga, waktu, maka peneliti dapat menggunakan sampel dari populasi itu (Sugiyono, 2005:120).

Untuk menentukan sampel penelitian ini adalah peneliti menggunakan teknik *Probability Sampling*, yaitu teknik *sampling* untuk memberikan peluang yang sama pada setiap anggota populasi untuk dipilih menjadi anggota sampel. Salah satu cara penentuan sampel dengan menggunakan *proportional stratified random sampling*.

Roscoe dalam (Sugiyono, 2014:133) menyarankan tentang ukuran sampel untuk penelitian sebagai berikut :

- Ukuran sampel yang layak dalam penelitian adalah antara 30 sampai dengan 500.
- Bila sampel dibagi dalam kategori maka jumlah anggota sampel setiap kategori minimal 30.
- Bila dalam penelitian akan melakukan analisis dengan *multivariate* (korelasi atau regresi ganda misalnya), maka jumlah anggota sampel minimal 10 kali dari jumlah variabel yang diteliti. Misalnya variabel penelitiannya ada 5 (independen + dependen), maka jumlah anggota = $10 \times 5 = 50$
- Untuk penelitian eksperimen yang sederhana, yang menggunakan kelompok eksperimen dan kelompok kontrol, maka jumlah anggota sampel masing-masing antara 10 s/d 20.

Besaran atau ukuran sampel ini sangat tergantung dari besaran tingkat ketelitian atau kesalahan yang diinginkan peneliti. Namun, dalam hal tingkat kesalahan, pada penelitian sosial maksimal tingkat kesalahannya adalah 5% (0,05). Makin besar tingkat kesalahan maka makin kecil jumlah sampel. Namun yang perlu diperhatikan adalah semakin besar jumlah sampel (semakin mendekati

populasi) maka semakin kecil peluang kesalahan generalisasi dan sebaliknya, semakin kecil jumlah sampel (menjauhi jumlah populasi) maka semakin besar peluang kesalahan generalisasi.

Berikut ini jumlah sampel dari populasi yang telah diketahui jumlahnya yaitu 80.083 orang dengan rumus *Isaac* dan *Michael* berdasarkan tingkat kesalahan 5% (Sugiyono, 2018:158-159) :

$$s = \frac{\lambda^2 \cdot N \cdot P \cdot Q}{d^2 (N-1) + \lambda^2 \cdot P \cdot Q}$$

Keterangan :

s = Jumlah sampel

λ^2 = Chi Kuadrat yang harganya tergantung derajat kebebasan dan tingkat kesalahan. Untuk Derajat Kebebasan 1 dan Kesalahan 5% harga Chi Kuadrat = 3,841.

N = Jumlah populasi

P = Peluang benar (0,5)

Q = Peluang salah (0,5)

d = Perbedaan antara rata-rata sampel dengan rata-rata populasi. Perbedaan bisa 0,01, 0,05, dan 0,10

$$s = \frac{\lambda^2 \cdot N \cdot P \cdot Q}{d^2 (N-1) + \lambda^2 \cdot P \cdot Q}$$

$$s = \frac{3,841 \times 80.083 \times 0,5 \times 0,5}{0,05^2 (80.083 - 1) + 3,841 \times 0,5 \times 0,5}$$

$$s = \frac{76.899}{200 + 0,96}$$

$$s = \frac{76.899}{201}$$

$$s = 382$$

Jadi, untuk populasi 80.083 dengan tingkat kesalahan 5% jumlah sampelnya adalah 382 orang.

C. Jenis dan Sumber Data

1. Jenis Data

Jenis data yang digunakan dalam penelitian ini adalah data kuantitatif dan berupa data sekunder yang diakses dari website resmi perguruan tinggi negeri yang ada di Kota Makassar.

2. Sumber Data

Sumber data pada penelitian ini ialah dari data primer dan data sekunder. Data primer dalam penelitian ini adalah dikumpulkan dengan menggunakan kuesioner baik online atau dicetak. Sedangkan data sekunder diperoleh dari publikasi keduanya cetak dan online tersedia untuk umum. Data kuesioner didistribusikan ke Mahasiswa Perguruan Tinggi Negeri di Kota Makassar.

D. Metode Pengumpulan Data

Metode pengumpulan data yang digunakan dalam penelitian ini adalah sebagai berikut :

1. Kepustakaan

Kepustakaan adalah teknik pengumpulan data yang dilakukan dengan mempelajari, mengutip, dan memasuki berbagai informasi dan teori yang dibutuhkan untuk mengungkap masalah yang dijadikan objek penelitian dan untuk menyusun konsep penelitian. Kepustakaan merujuk pada buku-buku, dokumen-dokumen, dan materi tulisan yang relevan dengan kebutuhan dan tujuan penelitian. Kepustakaan merupakan kegiatan awal penelitian, termasuk penelitian

pendahuluan yang dilaksanakan dalam rangka penyusunan usulan penelitian. (Wijanto : 2008).

2. Kuesioner

Kuesioner penelitian adalah cara pengumpulan data primer dari para responden yang terpilih menjadi sampel penelitian. Kuesioner penelitian disusun dengan cara mengajukan pernyataan tertutup serta pilihan jawaban untuk disampaikan kepada sampel penelitian (Wijanto:2008).

D. Instrumen Penelitian

Instrumen penelitian merupakan alat bantu yang digunakan untuk mengumpulkan data. Instrumen penelitian yang digunakan yaitu angket atau kuesioner yang merupakan sebuah daftar pernyataan yang diberikan kepada seluruh mahasiswa perguruan tinggi negeri di Kota Makassar. Pada penelitian ini jawaban diberikan oleh responden kemudian diberi skor yang mengacu pada skala likert yang merupakan persepsi dari seseorang atas suatu kejadian atau pernyataan yang diberikan dalam instrumen/kuesioner (Suryadi&Hendryadi, 2015:131). Dalam penelitian ini peneliti menggunakan skala likert yang dibuat dalam bentuk memberikan tanda centang () pada kotak yang tersedia dibawah ini.

Keterangan:

SS = Sangat Setuju

S = Setuju

KS = Kurang Setuju

TS = Tidak Setuju

STS = Sangat Tidak Setuju

Variabel	Indikator	Skala Likert
Gaya Hidup	1. Hiburan 2. Eksplorasi	

Hedonis	<ol style="list-style-type: none"> 3. Kepuasan 4. Sosial 5. Status 6. Ide 7. Nilai <p style="text-align: center;">(Atulkar dan Kestari, 2017)</p>	Likert 1-5
Perilaku Keuangan	<ol style="list-style-type: none"> 1. Manajemen arus kas 2. Manajemen kredit 3. Tabungan 4. Praktik investasi <p style="text-align: center;">(Coskuner, 2016)</p>	Likert 1-5
Kepuasan Keuangan	<ol style="list-style-type: none"> 1. Tabungan moneter regular 2. Tingkat hutang saat ini 3. Situasi keuangan saat ini 4. Kemampuan untuk memenuhi tujuan keuangan jangka panjang 5. Kemampuan untuk memenuhi kebutuhan darurat 6. Kemampuan mengolah uang <p style="text-align: center;">(Hira dan Mugenda, 2015)</p>	Likert 1-5

E. Metode Analisis Data

Analisis data merupakan menguraikan keseluruhan menjadi komponen yang lebih kecil untuk mengetahui komponen yang dominan, membandingkan antara komponen yang satu dengan komponen lainnya, dan membandingkan salah satu atau beberapa komponen dengan keseluruhan. Teknik analisis data digunakan untuk menjawab rumusan masalah atau menguji hipotesis yang telah dirumuskan. Pengelolaan data pada penelitian ini akan menggunakan smartPLS versi 3.0 (Ghozali, 2006).

Structural Equation Modelling (SEM) merupakan suatu metode yang digunakan untuk menutup kelemahan yang terdapat pada metode regresi. Menurut para ahli metode penelitian *Structural Equation Modelling* (SEM) dikelompokkan menjadi dua pendekatan yaitu pendekatan *Covariance Based SEM* (CBSEM) dan *Variance Based SEM* atau *Partial Least Square* (PLS). *Partial Least Square* merupakan metode analisis yang *powerfull* yang mana dalam metode ini tidak didasarkan banyaknya asumsi. Pendekatan (*Partial Least Square*) PLS adalah *distribution free* (tidak mengasumsikan data tertentu, dapat berupa nominal, kategori, ordinal, interval dan rasio). (*Partial Least Square*) PLS menggunakan metode *bootstrapping* atau penggandaan secara acak yang mana asumsi normalitas tidak akan menjadi masalah bagi (*Partial Least Square*) PLS. Selain itu (*Partial Least Square*) PLS tidak mensyaratkan jumlah minimum sampel yang akan digunakan dalam penelitian, penelitian yang memiliki sampel kecil dapat tetap menggunakan (*Partial Least Square*) PLS. *Partial Least Square* digolongkan jenis non-parametrik oleh karena itu dalam permodelan PLS tidak diperlukan data dengan distribusi normal (Ghozali, 2006).

Tujuan dari penggunaan (*Partial Least Square*) PLS yaitu untuk melakukan prediksi. Yang mana dalam melakukan prediksi tersebut adalah untuk memprediksi hubungan antar konstruk, selain itu untuk membantu peneliti dalam penelitiannya untuk mendapatkan nilai variabel laten yang bertujuan untuk melakukan pemrediksian. Variabel laten adalah *linear agregat* dari indikator-indikatornya. *Weight estimate* untuk menciptakan komponen skor variabel laten didapat berdasarkan bagaimana *inner model* (model struktural yang

menghubungkan antar variabel laten) dan *outer model* (model pengukuran yaitu hubungan antar indikator dengan konstruksinya) dispesifikasi. Hasilnya adalah *residual variance* dari variabel dependen (kedua variabel laten dan indikator) diminimumkan (Ghozali, 2006:19).

Estimasi parameter yang didapat dengan PLS (*Partial Least Square*) dapat dikategorikan sebagai berikut: Kategori pertama, adalah *weight estimate* yang digunakan untuk menciptakan skor variabel laten. Kedua mencerminkan estimasi jalur (*path estimate*) yang menghubungkan variabel laten dan antar variabel laten dan blok indikatornya (*loading*). Kategori ketiga adalah berkaitan dengan *means* dan lokasi parameter (nilai konstanta regresi) untuk indikator dan variabel laten. Untuk memperoleh ketiga estimasi tersebut, PLS (*Partial Least Square*) menggunakan proses iterasi tiga tahap dan dalam setiap tahapnya menghasilkan estimasi yaitu sebagai berikut:

1. Menghasilkan *weight estimate*
2. Menghasilkan estimasi untuk *inner model* dan *outer model*
3. Menghasilkan estimasi *means* dan lokasi (konstanta).

F. Teknik Analisis Data

Dalam metode PLS (*Partial Least Square*) teknik analisis yang dilakukan adalah sebagai berikut:

1. Analisa *outer model*

Analisa *outer model* dilakukan untuk memastikan bahwa *measurement* yang digunakan layak untuk dijadikan pengukuran (valid dan reliabel). Dalam analisa model ini menspesifikasi hubungan antar variabel laten dengan

indikator-indikatornya (Ghozali, 2006). Analisa *outer* model dapat dilihat dari beberapa indikator:

- a. *Convergent Validity* adalah indikator yang dinilai berdasarkan korelasi antara *item score/component score* dengan *construct score*, yang dapat dilihat dari *standardized loading factor* yang mana menggambarkan besarnya korelasi antar setiap item pengukuran (indikator) dengan konstraknya. Ukuran refleksif individual dikatakan tinggi jika berkorelasi > 0.7 dengan konstruk yang ingin diukur, adapun menurut Chin (Ghozali, 2006) nilai *outer loading* antara 0,5 – 0,6 sudah dianggap cukup.
- b. *Discriminant Validity* merupakan model pengukuran dengan refleksif indikator dinilai berdasarkan *crossloading* pengukuran dengan konstruk. Jika korelasi konstruk dengan item pengukuran lebih besar daripada ukuran konstruk lainnya, maka menunjukkan ukuran blok mereka lebih baik dibandingkan dengan blok lainnya. Sedangkan menurut metode lain untuk menilai *discriminant validity* yaitu dengan membandingkan nilai *squareroot of average variance extracted (AVE)*, (Ghozali, 2014).
- c. *Composite reliability* merupakan indikator untuk mengukur suatu konstruk yang dapat dilihat pada *view latent variable coefficients*. Untuk mengevaluasi *composite reliability* terdapat dua alat ukur yaitu *internal consistency* dan *cronbach's alpha*. Dalam pengukuran tersebut apabila nilai yang dicapai adalah $> 0,70$ maka dapat dikatakan bahwa konstruk tersebut memiliki reliabilitas yang tinggi.
- d. *Cronbach's Alpha* merupakan uji reliabilitas yang dilakukan memperkuat

hasil dari *composite reliability*. Suatu variabel dapat dinyatakan reliabel apabila memiliki nilai *cronbach's alpha* $> 0,7$. Uji yang dilakukan diatas merupakan uji pada outer model untuk indikator reflektif. Untuk indikator formatif perlu dilakukan pengujian yang berbeda (Ghozali 2014). Uji untuk indikator formatif yaitu:

a. *Significance of weights*, Nilai *weight* indikator formatif dengan konstruknya harus signifikan.

b. *Multicollinearity*, Uji *multicollinearity* dilakukan untuk mengetahui hubungan antar indikator. Untuk mengetahui apakah indikator formatif mengalami *multicollinearity* dengan mengetahui nilai VIF. Nilai VIF antara 5-10 dapat dikatakan bahwa indikator tersebut terjadi *multicollinearity*.

2. Analisa Inner Model

Analisa Inner model biasanya juga disebut dengan (*inner relation, structural model dan substantive theory*) yang mana menggambarkan hubungan antara variabel laten berdasarkan pada *substantive theory*. Analisa inner model dapat dievaluasi yaitu dengan menggunakan *R-square* untuk konstruk dependen, *Stone-Geisser Q-square test* untuk *predictive relevance* dan uji t serta signifikansi dari koefisien parameter jalur struktural. Dalam pengevaluasian inner model dengan PLS (*Partial Least Square*) dimulai dengan cara melihat *R-square* untuk setiap variabel laten dependen. Kemudian dalam penginterpretasiannya sama dengan interpretasi pada regresi. Perubahan nilai pada *R-square* dapat digunakan untuk menilai pengaruh variabel laten independen tertentu terhadap

variabel laten dependen apakah memiliki pengaruh yang substantif. Selain melihat nilai *R-square*, pada model PLS (*Partial Least Square*) juga dievaluasi dengan melihat nilai *Q-square* prediktif relevansi untuk model konstruktif. *Q-square* mengukur seberapa baik nilai observasi dihasilkan oleh model dan estimasi parameternya. Nilai *Q-square* lebih besar dari 0 (nol) menunjukkan bahwa model mempunyai nilai *predictive relevance*, sedangkan apabila nilai *Q-square* kurang dari 0 (nol), maka menunjukkan bahwa model kurang memiliki *predictive relevance*.

3. Pengujian Hipotesa

Dalam pengujian hipotesa dapat dilihat dari nilai t-statistik dan nilai probabilitas. Untuk pengujian hipotesis yaitu dengan menggunakan nilai statistik maka untuk alpha 5% nilai t-statistik yang digunakan adalah 1,96. Sehingga kriteria penerimaan/penolakan hipotesa adalah H_a diterima dan H_0 di tolak ketika t-statistik > 1,96. Untuk menolak/menerima hipotesis menggunakan probabilitas maka H_a di terima jika nilai $p < 0,05$ (Ghozali, 2014).

BAB IV

HASIL PENELITIAN DAN PEMBAHASAN

A. Gambaran Umum Perguruan Tinggi Negeri di Kota Makassar

1. Gambaran Umum Universitas Islam Negeri Alauddin Makassar

Adapun gambaran umum Universitas Islam Negeri Alauddin Makassar, yang dulu merupakan Institut Agama Islam Negeri (IAIN) Alauddin Makassar melalui beberapa fase yaitu :

a. Fase tahun 1962 s.d 1965

Pada awalnya IAIN Alauddin Makassar yang saat ini berubah menjadi UIN Alauddin Makassar yang merupakan Fakultas Cabang dari IAIN Sunan Kalijaga Yogyakarta, atas perintah dari Rakyat dan Pemerintah Daerah Sulawesi Selatan saat itu serta atas persetujuan Rektor IAIN Sunan Kalijaga Yogyakarta, Menteri Agama Republik Indonesia mengeluarkan sebuah Keputusan Nomor 75 tanggal 17 Oktober 1962 tentang penegerian Fakultas Syari'ah UMI menjadi Fakultas Syari'ah IAIN Sunan Kalijaga Yogyakarta Cabang Makassar pada tanggal 10 November 1962. Kemudian disusul dengan penegerian Fakultas Tarbiyah UMI menjadi Fakultas Tarbiyah IAIN Sunan Kalijaga Cabang Makassar pada tanggal 11 November 1964 dengan Keputusan Menteri Agama Nomor 91 tanggal 7 November 1964. Kemudian disusul pendirian Fakultas IAIN Sunan Kalijaga Yogyakarta Cabang Makassar tanggal 28 Oktober 1965 dengan Keputusan Menteri Agama Nomor 77 tanggal 28 Oktober 1965.

b. Fase tahun 1965 s.d 2005

Pemberian nama IAIN di Makassar dengan Alauddin tidak lain diambil dari sebuah nama raja Kerajaan Gowa yang pertama memeluk agama Islam dan mempunyai latar belakang sejarah dalam pengembangan Islam di masa silam, di samping mengandung harapan peningkatan kejayaan Islam di masa yang akan datang di Sulawesi Selatan khususnya pada bagian Timur pada umumnya. Pada Fase ini, IAIN (Saat ini UIN) Alauddin dimana awalnya hanya memiliki 3 buah Fakultas, yang kemudian berkembang menjadi 5 buah Fakultas, Fakultas pertama yaitu Fakultas Adab, pada tahun 1987 Fakultas Dakwah dialihkan ke Makassar, kemudian berdirinya Program Pascasarjana (PPs) dengan keputusan Dirjen Bimbingan Islam Dep.Agama No. 31/E/1990 tanggal 7 Juni 1990 yang berstatus kelas jauh dari PPs IAIN Syarif Hidayatullah Jakarta yang kemudian dengan Keputusan Menteri Agama RI No. 403 Tahun 1993 PPs IAIN Alauddin Makassar menjadi PPs yang mandiri.

c. Fase tahun 2005 s.d sekarang

Pada tanggal 10 Oktober 2005 Status Kelembagaan Institut Agama Islam Negeri (IAIN) Alauddin Makassar berubah menjadi Universitas Islam Negeri Alauddin Makassar sesuai dengan Peraturan Presiden (Perpres) Republik Indonesia No. 57 tahun 2005 tanggal 10 Oktober 2005 yang ditandai dengan peresmian penandatanganan prasasti oleh Presiden RI Bapak H. Susilo Bambang Yudhoyono tepat pada tanggal 4 Desember 2005 di Makassar. Dengan adanya perubahan status kelembagaan dari Institut ke Universitas, UIN Alauddin Makassar mengalami perkembangan dari 5 buah Fakultas menjadi 7 buah

Fakultas yaitu 1 Program Pascasarjana (PPs) sesuai dengan Peraturan Menteri Agama RI Nomor 5 tahun 2006 tanggal 16 Maret 2006, yang terdiri dari: Fakultas Syari'ah dan Hukum, Fakultas Tarbiyah dan Keguruan, Fakultas Ushuluddin dan Filsafat, Fakultas Adab dan Humaniora, Fakultas Dakwah dan Komunikasi, Fakultas Sains dan Teknologi, Fakultas Ilmu Kesehatan, dan Program Pascasarjana (PPs).

2. Gambaran Umum Universitas Negeri Makassar

Universitas ini berdiri pada tanggal 1 Agustus 1961 sampai pada tanggal 31 Agustus 1964, yang berstatus Fakultas Keguruan dan Ilmu Pendidikan Universitas Hasanuddin, sesuai dengan SK Menteri PTIP No. 30 Tahun 1964 pada tanggal 1 Agustus 1961. Pada tanggal 1 September 1964 sampai pada Januari 1965 berstatus IKIP Yogyakarta Cabang Makassar, sesuai dengan SK Menteri PTIP No. 154 tahun 1965 tanggal 1 September, serta pada tanggal 5 Januari sampai dengan 3 Agustus 1999, yang berstatus mandiri dengan nama IKIP Makassar, sesuai dengan SK Presiden Republik Indonesia No. 272 tahun tanggal 5 Januari 1965. Pada fase ini, sejak 1 April 1972, IKIP Makassar berubah menjadi berdasarkan SK Presiden Republik Indonesia No. 272 Tahun tanggal 5 Januari 1965. Pada fase selanjutnya, pada tanggal 1 April 1972, IKIP Makassar berubah menjadi IKIP Ujungpandang dengan mengikuti perubahan nama Kotamadya Makassar menjadi Kotamadya Ujungpandang Pada fase ini, sejak 1 April 1972, IKIP Makassar berubah menjadi IKIP Ujungpandang dan pada tanggal 4 Agustus 1999 sampai sekarang berstatus Universitas yang diberi nama Universitas Negeri Makassar (UNM), sesuai dengan SK Presiden Republik Indonesia No. 93 tahun

1999 tanggal 4 Agustus 1999. Sampai pada pertengahan tahun 2011, jumlah prodi D3 sebanyak 9 prodi S1 sebanyak 58, prodi S2 sebanyak 12 dan prodi S3 sebanyak 5.

3. Gambaran Umum Universitas Hasanuddin

Secara resmi Universitas Hasanuddin berdiri pada tahun 1956, di Kota Makassar pada tahun 1947 Fakultas Ekonomi merupakan cabang Fakultas Universitas Indonesia (UI) Jakarta sesuai dengan keputusan Letnan Jenderal Gubernur Pemerintah Hindia Belanda No. 127 pada tanggal 23 Juli 1947. Karena sebuah ketidakpastian yang semakin berlarut-larut dan dengan adanya kekacauan di Makassar dan sekitarnya maka fakultas yang dipimpin oleh Drs. L.A Enthoven (Direktur) ini dibekukan dan baru kembali dibuka sebagai cabang Fakultas Ekonomi UI pada 7 Oktober 1953 di bawah pimpinan Prof. Drs. G.H.M Riekerk Fakultas Ekonomi disebut sebagai awal mula Universitas Hasanuddin yang menjadi benar-benar hidup saat dipimpin *acting* oleh ketua Prof. Drs. Wolfhoff didampingi sekretarisnya Drs. Muhammad Baga pada tanggal 1 September 1956 sampai diresmikannya Universitas Hasanuddin pada tanggal 10 september 1956. Selanjutnya, universitas membuka Fakultas Hukum dan Pengetahuan Masyarakat yang merupakan cabang Fakultas Hukum Universitas Indonesia (UI) yang resmi didirikan pada tanggal 13 Maret 1952 dengan dekan pertama yaitu Prof. Mr. Djoekosoetono yang juga sebagai Dekan Fakultas Hukum Universitas Indonesia (UI).

Fakultas Kedokteran resmi terbuka pada tanggal 28 Januari 1956 dan berubah menjadi Fakultas Kedokteran Universitas Hasanuddin sejalan dengan

diresmikannya Universitas Hasanuddin pada tanggal 10 September 1956 oleh Menteri P dan K Prof. Mr. R. Soewandi. Fakultas Teknik resmi dibuka Pada tanggal 8 September 1960 yaitu Fakultas Teknik Universitas Hasanuddin yang diketuai oleh Ir. J. Pongrekun dan sekretaris Ir. Ramli Cambari yang mempunyai 3 departemen yaitu Sipil, Mesin dan Perkapalan. Pada tahun 1963 terbentuk Departemen Elektronika dan Arsitektur dan lengkaplah Fakultas Teknik sebagai Fakultas yang ke-4.

Pada tanggal 3 Desember 1960 Fakultas Sastra Universitas Hasanuddin resmi terbentuk dan terjadi peleburan beberapa unit Program Kursus B.1 dari Yayasan Perguruan Tinggi Makassar ke Universitas Hasanuddin. Selanjutnya pada tanggal 30 Januari 1961 lahirlah Fakultas yang ke-6 yaitu Fakultas Sosial Politik. Pada masa kepemimpinan Rektor A. Amiruddin yaitu pada tanggal 19 Juli 1977 sesuai dengan SK Menteri Pendidikan dan Kebudayaan Di masa kepemimpinan Rektor A. Amiruddin Fakultas Sastra diintegrasikan ke dalam Fakultas Ilmu Sosial Budaya bersama dengan Fakultas Ilmu Sosial Politik dan Fakultas Ekonomi. berdasarkan SK Menteri Pendidikan dan Kebudayaan No. 0266/Q/1977 tanggal 19 Juli 1977 Fakultas Sastra diintegrasikan ke dalam Fakultas Ilmu Sosial Budaya bersama Fakultas Ilmu Sosial Politik dan Fakultas Ekonomi. Pada tanggal 17 Agustus 1962 sesuai dengan hasil kerjasama Prof. Ressang dkk dengan Fakultas Pertanian Universitas Indonesia dan IPB secara resmi Fakultas Pertanian lahir menjadi Fakultas yang ke-7 dalam lingkungan Universitas Hasanuddin.

Fakultas Kedokteran Hewan dan Peternakan (FKHP) berstatus swasta didekani secara resmi berdiri pada tanggal 1 Mei 1964. Dan dinegerikan menjadi Fakultas Peternakan Universitas Hasanuddin pada tanggal 1 Mei 1964. Institut Kedokteran Gigi Yos Sudarso secara resmi menjadi Fakultas Kedokteran Gigi Unhas pada tahun 1983. Sedangkan, Fakultas Kesehatan Masyarakat (SKM) berdiri secara resmi pada tanggal 5 November 1982, FKM merupakan fakultas yang ke-11 yang ada di lingkungan Universitas Hasanuddin. Program Studi Ilmu Kelautan Universitas Hasanuddin resmi dibuka pada tanggal 16 Juni 1988.

B. Penyajian Data Penelitian

Objek dalam penelitian ini adalah mahasiswa Perguruan Tinggi Negeri di Kota Makassar. Objek penelitian ini berdasarkan data dari Perguruan Tinggi Negeri di Kota Makassar tahun 2019. Adapun perinciannya sebagai berikut:

Tabel 4.1
Jumlah Mahasiswa Perguruan Tinggi Negeri di
Kota Makassar

NO	UNIVERSITAS	JUMLAH
1	Universitas Islam Negeri Alauddin Makassar	234
2	Universitas Negeri Makassar	63
3	Universitas Hasanuddin Makassar	85
TOTAL		382

Sumber Data: Data diolah, 2019.

C. Analisis Deskriptif Karakteristik Variabel

Bagian ini akan menganalisis tabulasi jawaban setiap responden secara deskriptif. Tujuannya adalah untuk menggambarkan sebaran dari hasil penyebaran

kuesioner mengenai variabel-variabel pada penelitian ini khususnya pada seluruh indikator. Variabel tersebut antara lain: Gaya Hidup Hedonis, Perilaku Keuangan dan Kepuasan Keuangan.

a. Gaya Hidup Hedonis

Hasil yang diperoleh dari analisis deskriptif secara keseluruhan untuk variabel gaya Hidup Hedonis diukur dengan menggunakan 5 indikator yakni “Saya Suka Mengikuti Tren Fashion Terbaru, Saya nonton di bioskop bersama teman-teman jika ada film baru, Ketika ada waktu luang, saya gunakan untuk pergi ke mall bersama teman-teman, Saya pergi berbelanja untuk menghilangkan pikiran dan emosi negatif saya dan Saya suka membeli barang-barang yang bermerk” dapat dilihat pada tabel 4.3 berikut ini:

Tabel 4.3
Tanggapan Responden Terhadap Variabel Gaya Hidup Hedonis

Indikator	Skor Jawaban									
	SS	%	S	%	KS	%	TS	%	ST	%
Saya Suka Mengikuti Tren Fashion Terbaru	69	18,1	111	29,1	134	35,1	49	12,8	19	5
Saya nonton di bioskop bersama teman-teman jika ada film baru	48	12,6	85	22,3	109	28,5	81	21,2	59	15,4
Ketika ada waktu luang, saya gunakan untuk pergi ke mall bersama teman-teman	30	7,9	82	21,5	109	28,5	82	21,5	79	20,7
Saya pergi berbelanja untuk menghilangkan pikiran dan emosi negatif saya	48	12,6	67	17,5	86	22,5	83	21,7	98	25,7
Saya suka membeli barang-barang yang bermerk	26	6,8	82	21,5	108	28,3	83	21,7	83	21,7

Berdasarkan tabel di atas menunjukkan bahwa jumlah responden sebanyak 382 orang. Mereka mewakili semua mahasiswa perguruan tinggi negeri Kota Makassar yang di ambil secara acak dari 3 perguruan tinggi negeri. Adapun total tanggapan masing-masing indikator yaitu:

1. Indikator pertama responden yang sangat setuju sebanyak 69 orang (18,1%), responden yang setuju sebanyak 111 orang (29,1%), responden yang kurang setuju sebanyak 134 orang (35,1%), responden yang tidak setuju sebanyak 49 orang (12,8%) dan responden yang sangat tidak setuju sebanyak 19 orang (5%).
2. Indikator kedua responden yang sangat setuju sebanyak 48 orang (12,6%), responden yang setuju sebanyak 85 orang (22,3%), responden yang kurang setuju sebanyak 109 orang (28,5%), responden yang tidak setuju sebanyak 81 orang (21,2%) dan responden yang sangat tidak setuju sebanyak 59 orang (15,4%).
3. Indikator ketiga responden yang sangat setuju sebanyak 30 orang (7,9%), responden yang setuju sebanyak 82 orang (21,5%), responden yang kurang setuju sebanyak 109 orang (28,5%), responden yang tidak setuju sebanyak 82 orang (21,5%) dan responden yang sangat tidak setuju sebanyak 79 orang (20,7%).
4. Indikator keempat responden yang sangat setuju sebanyak 48 orang (12,6%), responden yang setuju sebanyak 67 orang (17,5%), responden yang kurang setuju sebanyak 86 orang (22,5%), responden yang tidak

setuju sebanyak 83 orang (21,7%) dan responden yang sangat tidak setuju sebanyak 98 orang (25,7%).

5. Indikator pertama responden yang sangat setuju sebanyak 26 orang (6,8%), responden yang setuju sebanyak 82 orang (21,5%), responden yang kurang setuju sebanyak 108 orang (28,3%), responden yang tidak setuju sebanyak 83 orang (21,7%) dan responden yang sangat tidak setuju sebanyak 83 orang (21,7%).

b. Perilaku Keuangan

Hasil yang diperoleh dari analisis deskriptif secara keseluruhan untuk variabel Perilaku Keuangan diukur dengan menggunakan 6 indikator yakni “Saya membayar tagihan (listrik dan air) secara tepat waktu, Saya berusaha menyeimbangkan antara pendapatan dan pengeluaran saya, Saya mempunyai pembiayaan atau kredit sesuai dengan tabungan saya, Saya menyimpan uang untuk mengantisipasi biaya-biaya tak terduga, Saya menyalurkan uang untuk tabungan saya, Saya melakukan investasi yang saya anggap penting untuk kebutuhan saya” dapat dilihat pada tabel 4.4 berikut ini:

Tabel 4.4
Tanggapan Responden Terhadap Variabel Perilaku Keuangan

Indikator	Skor Jawaban									
	SS	%	S	%	KS	%	TS	%	STS	%
Saya membayar tagihan (listrik dan air) secara tepat waktu	114	29,8	153	40,1	74	19,4	25	6,5	16	4,2
Saya berusaha menyeimbangkan antara pendapatan dan pengeluaran saya	144	37,7	148	38,7	52	13,6	23	6	15	3,9
Saya mempunyai pembiayaan atau kredit sesuai dengan tabungan saya	42	11	87	22,8	101	26,4	60	15,7	92	24,1
Saya menyimpan uang untuk mengantisipasi biaya-biaya tak terduga	162	42,4	115	30,1	52	13,6	31	8,1	22	5,8
Saya menyisihkan uang untuk tabungan saya	139	36,4	132	34,6	65	17	30	7,9	16	4,2
Saya melakukan investasi yang saya anggap penting untuk kebutuhan saya	85	22,3	136	35,6	94	24,6	45	11,8	22	5,8

Berdasarkan tabel di atas menunjukkan bahwa jumlah responden sebanyak 382 orang. Mereka mewakili semua mahasiswa perguruan tinggi negeri Kota Makassar yang di ambil secara acak dari 3 perguruan tinggi negeri. Adapun total tanggapan masing-masing indikator yaitu:

1. Indikator pertama responden yang sangat setuju sebanyak 114 orang (29,8%), responden yang setuju sebanyak 153 orang (40,1%), responden yang kurang setuju sebanyak 74 orang (19,4%), responden yang tidak

setuju sebanyak 25 orang (6,5%) dan responden yang sangat tidak setuju sebanyak 16 orang (4,2%).

2. Indikator pertama responden yang sangat setuju sebanyak 144 orang (37,7%), responden yang setuju sebanyak 148 orang (38,7%), responden yang kurang setuju sebanyak 52 orang (13,6%), responden yang tidak setuju sebanyak 23 orang (6%) dan responden yang sangat tidak setuju sebanyak 15 orang (3,9%).
3. Indikator pertama responden yang sangat setuju sebanyak 42 orang (11%), responden yang setuju sebanyak 87 orang (22,8%), responden yang kurang setuju sebanyak 101 orang (26,4%), responden yang tidak setuju sebanyak 60 orang (15,7%) dan responden yang sangat tidak setuju sebanyak 92 orang (24,1%).
4. Indikator pertama responden yang sangat setuju sebanyak 162 orang (42,4%), responden yang setuju sebanyak 115 orang (30,1%), responden yang kurang setuju sebanyak 52 orang (13,6%), responden yang tidak setuju sebanyak 31 orang (8,1%) dan responden yang sangat tidak setuju sebanyak 22 orang (5,8%).
5. Indikator pertama responden yang sangat setuju sebanyak 139 orang (36,4%), responden yang setuju sebanyak 132 orang (34,6%), responden yang kurang setuju sebanyak 65 orang (17%), responden yang tidak setuju sebanyak 30 orang (7,9%) dan responden yang sangat tidak setuju sebanyak 16 orang (4,2%).

6. Indikator pertama responden yang sangat setuju sebanyak 85 orang (22,3%), responden yang setuju sebanyak 136 orang (35,6%), responden yang kurang setuju sebanyak 94 orang (24,6%), responden yang tidak setuju sebanyak 45 orang (11,8%) dan responden yang sangat tidak setuju sebanyak 22 orang (5,8%).

c. Kepuasan Keuangan

Hasil yang diperoleh dari analisis deskriptif secara keseluruhan untuk variabel Kepuasan Keuangan diukur dengan menggunakan 6 indikator yakni “Saya puas dengan tabungan yang saya miliki, cukup untuk memenuhi kebutuhan keuangan saya, Tingkat hutang saya masih dalam taraf yang baik dan tidak mengganggu tingkat kepuasan saya dalam keuangan, Saya puas dengan situasi keuangan keluarga saya, Saya puas dengan keadaan keuangan saya yang mempunyai tujuan jangka panjang, Saya puas dengan tabungan yang saya miliki untuk memenuhi kebutuhan mendesak saya, Saya puas dengan kemampuan pengelolaan keuangan yang saya miliki” dapat dilihat pada tabel 4.5 berikut ini:

Tabel 4.5

Tanggapan Responden Terhadap Variabel Kepuasan Keuangan

Indikator	Skor Jawaban									
	SS	%	S	%	KS	%	TS	%	STS	%
Saya puas dengan tabungan yang saya miliki, cukup untuk memenuhi kebutuhan keuangan saya	64	16,8	138	36,1	113	29,6	42	11	25	6,5
Tingkat hutang saya masih dalam taraf yang baik dan tidak mengganggu tingkat kepuasan saya dalam keuangan	90	23,6	131	34,3	80	20,9	29	7,6	52	13,6
Saya puas dengan situasi keuangan saya	121	31,7	155	40,6	58	15,2	27	7,1	21	5,5
Saya puas dengan keadaan keuangan saya yang mempunyai tujuan jangka panjang	78	20,4	149	39	95	24,9	37	9,7	23	6
Saya puas dengan tabu yang saya miliki untuk memenuhi kebutuhan saya	76	19,9	157	41,1	96	25,1	37	9,7	16	4,2
Saya puas dengan kemampuan pengelolaan keuangan yang saya miliki	76	19,9	149	39	94	24,6	36	9,4	27	7,1

Berdasarkan tabel di atas menunjukkan bahwa jumlah responden sebanyak 382 orang. Mereka mewakili semua mahasiswa perguruan tinggi negeri Kota

Makassar yang di ambil secara acak dari 3 perguruan tinggi negeri. Adapun total tanggapan masing-masing indikator yaitu:

1. Indikator pertama responden yang sangat setuju sebanyak 67 orang (16,8%), responden yang setuju sebanyak 138 orang (36,1%), responden yang kurang setuju sebanyak 113 orang (29,6%), responden yang tidak setuju sebanyak 42 orang (11%) dan responden yang sangat tidak setuju sebanyak 25 orang (6,5%).
2. Indikator pertama responden yang sangat setuju sebanyak 90 orang (23,6%), responden yang setuju sebanyak 131 orang (34,3%), responden yang kurang setuju sebanyak 80 orang (20,9%), responden yang tidak setuju sebanyak 29 orang (7,6%) dan responden yang sangat tidak setuju sebanyak 52 orang (13,6%).
3. Indikator pertama responden yang sangat setuju sebanyak 121 orang (31,7%), responden yang setuju sebanyak 155 orang (40,6%), responden yang kurang setuju sebanyak 58 orang (15,2%), responden yang tidak setuju sebanyak 27 orang (7,1%) dan responden yang sangat tidak setuju sebanyak 21 orang (5,5%).
4. Indikator pertama responden yang sangat setuju sebanyak 78 orang (20,4%), responden yang setuju sebanyak 149 orang (39%), responden yang kurang setuju sebanyak 95 orang (24,9%), responden yang tidak setuju sebanyak 37 orang (9,7%) dan responden yang sangat tidak setuju sebanyak 23 orang (6%).

5. Indikator pertama responden yang sangat setuju sebanyak 76 orang (20%), responden yang setuju sebanyak 157 orang (41%), responden yang kurang setuju sebanyak 96 orang (25%), responden yang tidak setuju sebanyak 37 orang (10%) dan responden yang sangat tidak setuju sebanyak 16 orang (4%).
6. Indikator pertama responden yang sangat setuju sebanyak 76 orang (19,9%), responden yang setuju sebanyak 149 orang (39%), responden yang kurang setuju sebanyak 94 orang (24,6%), responden yang tidak setuju sebanyak 36 orang (9,4%) dan responden yang sangat tidak setuju sebanyak 22 orang (7,1%).

D. Deskripsi Karakteristik Responden

Karakteristik responden berguna untuk menguraikan deskripsi identitas responden menurut sampel penelitian yang ditetapkan. Salah satu tujuan dengan karakteristik responden adalah memberikan gambaran objek yang menjadi sampel dalam penelitian ini. Karakteristik responden dalam responden dalam penelitian ini kemudian dikelompokkan menurut jenis kelamin dan suku. Untuk memperjelas karakteristik responden yang dimaksud, maka akan disajikan tabel mengenai data responden seperti yang dijelaskan berikut ini:

1. Berdasarkan jenis kelamin

Berdasarkan karakteristik responden menurut jenis kelamin dilakukan untuk mengetahui proporsi jenis kelamin responden, dapat dilihat pada tabel berikut ini :

Tabel 4.6
Karakteristik Responden Berdasarkan Jenis Kelamin

		Frequency	Percent (%)
Valid	Laki-laki	107	28%
	Perempuan	275	72%
	Total	382	100.0

Sumber: Data Primer yang diolah, 2019.

Berdasarkan tabel di atas menunjukkan bahwa jumlah responden sebanyak 382 orang. Mereka mewakili semua mahasiswa perguruan tinggi negeri Kota Makassar yang di ambil secara acak dari 3 perguruan tinggi negeri. Adapun jumlah laki-laki yaitu sebanyak 107 orang atau sekitar 28% dari total sampel dan perempuan yaitu 275 orang atau sekitar 72% dari total sampel. Hal ini menunjukkan bahwa jenis kelamin perempuan sebagai proporsi yang lebih besar dibandingkan jenis kelamin laki-laki.

2. Berdasarkan Usia

Berdasarkan karakteristik responden menurut usia, dilakukan untuk mengetahui batasan usia responden, dapat dilihat pada tabel berikut ini:

Tabel 4.7
Karakteristik Responden Berdasarkan Usia

Usia (Tahun)	Frequency	Percent (%)
17	3	0,8
18	14	3,6
19	23	6
20	52	13,4

21	153	40
22	115	30,1
23	12	3,2
24	8	2
25	2	0,6
Total	382	100

Sumber: Data Primer yang diolah, 2019.

Berdasarkan tabel di atas menunjukkan bahwa jumlah responden usia 17 tahun dengan jumlah 3 orang, usia 18 tahun dengan jumlah 14 orang, usia 19 tahun dengan jumlah 23 orang, usia 20 tahun dengan jumlah 52 orang, usia 21 tahun dengan jumlah 153 orang, usia 22 tahun dengan jumlah 115 orang, usia 23 tahun dengan jumlah 12 orang dan usia 25 tahun dengan jumlah 2 orang. Hal ini menunjukkan bahwa usia Responden yang terbanyak mengisi kuesioner adalah usia 21 tahun dengan jumlah persentase 40%. Sedangkan usia responden yang paling sedikit mengisi kuesioner adalah usia 25 tahun dengan jumlah persentase 0,6%.

3. Berdasarkan Suku

Berdasarkan karakteristik responden menurut suku, dilakukan untuk mengetahui suku responden, dapat dilihat pada tabel berikut ini:

Tabel 4.8

Karakteristik Responden Berdasarkan Suku

Suku	Frequency	Percent (%)
Bugis	221	57
Makassar	123	32

Mandar	8	2
Toraja	3	0,7
Tionghoa	2	0,5
Jawa	15	4
Kajang	1	0,2
Sumbawa	1	0,2
Konjo	3	0,7
Buton	4	1
Batak	1	0,2
Total	382	100

Sumber: Data Primer yang diolah, 2019.

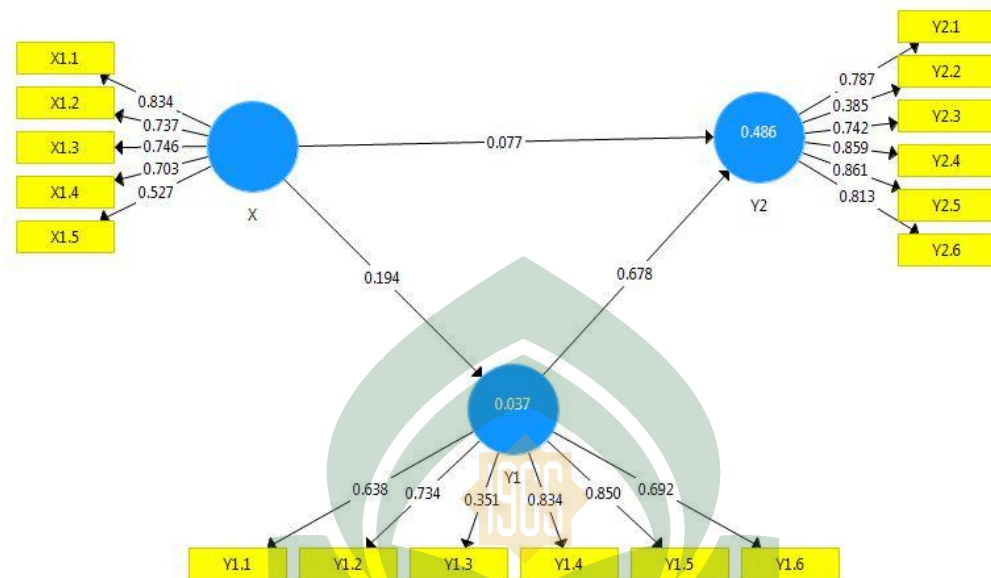
Berdasarkan tabel di atas menunjukkan bahwa suku responden terbagi menjadi 12 suku yaitu suku Bugis dengan jumlah 221 orang (57%), suku Makassar dengan jumlah 123 orang (32%), suku Mandar dengan jumlah 8 orang (2%), suku Toraja dengan jumlah 3 orang (0,7%), suku Tionghoa dengan jumlah 2 orang (0,5%), suku Jawa dengan jumlah 15 orang (4%), suku Kajang dengan jumlah 1 orang (0,2%), suku Sumbawa dengan jumlah 1 orang (0,2%), suku Konjo dengan jumlah 3 orang (0,7%), suku Buton dengan jumlah 4 orang (1%) dan suku Batak dengan jumlah 1 orang (0,2%).

D. Pengujian Instrumen Data

1) Analisa Outer Model

Outer model melihat hubungan antar variabel dengan indikator-indikatornya. Pengujian yang dilakukan pada analisa outer model yaitu

convergent validity, composite reliability, Average Variance Extracted (AVE) dan Cronbach's Alpha.



Gambar 4.1
Model Konstruk

2) Uji Validitas

Pada tahap ini, pengujian dilakukan dengan menggunakan program SmartPLS versi 3.0. Dan uji validitas yang dilakukan adalah validitas konstruk. Pengujian validitas konstruk dapat dilakukan dengan memperhatikan kuat tidaknya korelasi antara konstruk dan indikator pembentuk konstruk, serta hubungannya yang lemah dengan konstruk lainnya. Validitas konstruk terdiri dari dua bagian yaitu validitas konvergen dan validitas diskriminan.

a. *Convergent Validity*

Tabel 4.1 Loading factor

Variabel	Indikator	Nilai loading	Keterangan
Gaya Hidup Hedonisme	X1.1	0.834	Valid
	X1.2	0.737	Valid
	X1.3	0.746	Valid
	X1.4	0.703	Valid
	X1.5	0.527	Valid
Perilaku Keuangan	Y1.1	0.638	Valid
	Y1.2	0.734	Valid
	Y1.3	0.351	Tidak Valid
	Y1.4	0.834	Valid
	Y1.5	0.850	Valid
	Y1.6	0.692	Valid
Kepuasan Keuangan	Y2.1	0.787	Valid
	Y2.2	0.385	Tidak Valid
	Y2.3	0.742	Valid
	Y2.4	0.859	Valid
	Y2.5	0.861	Valid
	Y2.6	0.813	Valid

Sumber: Olah data *output SmartPLS*

Validitas konvergen dapat dilihat dari *loading factor* untuk setiap indikator konstruk. *Rule of thumb* yang digunakan untuk menilai validitas konvergen yaitu nilai *loading factor* harus lebih besar dari 0,5 – 0,6 sudah dianggap cukup (Ghozali, 2006). Berdasarkan tabel 4.1 dapat diketahui bahwa Dari 17 item yang diujikan, terdapat 2 (dua) item yang tidak valid, sehingga perlu dilakukan pengurangan terhadap item yang tidak valid dan yang tidak terlalu menggambarkan penelitian. Sedangkan 15 (lima belas) item lainnya memiliki nilai *loading factor* diatas 0.5, sehingga dapat disimpulkan bahwa 15 indikator yang ada pada penelitian ini adalah valid.

Berdasarkan hasil perhitungan yang dijalankan oleh PLS Algorithm untuk indikator-indikator dalam tabel 4.1 yang valid diperoleh nilai AVE dan nilai kuadrat AVE seperti pada tabel 4.2.

Tabel 4.2
Hasil Nilai Average Variance Extracted (AVE) dan Akar Kuadrat AVE

Variabel	AVE	Akar AVE
Gaya Hidup Hedonisme	0.511	0.715
Perilaku Keuangan	0.579	0.761
Kepuasan Keuangan	0.669	0.818

Sumber: Hasil Pengolahan Data SmartPLS (2019)

Dari tabel 4.2 dapat dilihat bahwa nilai AVE untuk seluruh variabel memenuhi nilai syarat, yaitu di atas 0,5. Nilai AVE terendah terdapat pada variabel Gaya Hidup Hedonisme dengan nilai 0,511. Dengan memperhatikan nilai *loading factor* pada tabel 4.1 dan nilai AVE pada tabel 4.2 maka data dari penelitian ini dapat dinyatakan telah memenuhi persyaratan uji validitas konvergen.

b. Discriminant Validity

Ada 2 metode yang dapat dilakukan untuk menilai *discriminant validity* adalah dengan membandingkan nilai *cross loadings* untuk setiap konstruk dengan korelasi antara konstruk dengan konstruk lainnya dalam model. Kedua, hasil *fornell larcker criterion* menunjukkan bahwa akar dari AVE pada konstruk harus lebih tinggi disbanding korelasi konstruk dengan variabel laten lainnya pada model *discriminant validity* (Hair, 2014)

a. *Cross Loading*

Tabel 4.3
Correlation Among laten variabel and cross loadings

Indikator	Gaya Hidup Hedonisme	Perilaku Keuangan	Kepuasan Keuangan
X1.1	0.844	0.206	0.247
X1.2	0.731	0.110	0.119
X1.3	0.735	0.092	0.108
X1.4	0.696	0.081	0.099
X1.5	0.534	-0.011	0.087
Y1.1	0.133	0.646	0.431
Y1.2	0.019	0.749	0.555
Y1.4	0.158	0.847	0.547
Y1.5	0.181	0.861	0.605
Y1.6	0.172	0.677	0.426
Y2.1	0.225	0.606	0.796
Y2.3	0.149	0.457	0.744
Y2.4	0.195	0.525	0.858
Y2.5	0.146	0.607	0.865
Y2.6	0.158	0.564	0.821

Sumber: Olah data *output smartPLS* (2019)

Dari tabel 4.3 menunjukkan bahwa nilai *cross loading* dari masing-masing item terhadap konstraknya lebih besar dari pada nilai loading dengan konstruk yang lain. Dari hasil tersebut dapat disimpulkan bahwa tidak terdapat permasalahan pada *discriminant validity*.

b. *Fornell-Larcker Criterion*

Untuk mendapatkan *discriminant validity* yang baik dari suatu model maka akar dari AVE pada konstruk harus lebih tinggi disbanding korelasi konstruk dengan variabel laten lainnya pada model. Berikut ini adalah hasil *fornell-larckell criterion* pada tabel 4.4:

Tabel 4.4

Fornell-Larcker Criterion

	Gaya Hidup Hedonisme	Kepuasan Keuangan	Perilaku Keuangan
Gaya Hidup Hedonisme	0.715		
Kepuasan Keuangan	0.215	0.818	
Perilaku Keuangan	0.174	0.681	0.761

Sumber: Olah data *output smartPLS*

Berdasarkan hasil pada tabel 4.4, maka terlihat semua akar dari AVE konstruk lebih tinggi dibanding korelasi konstruk variabel laten lainnya pada model. Dengan demikian, baik *cross loading* maupun *fornell-larcker criterion*nya menunjukkan bukti bahwa konstruk pada model memiliki *discriminant validity*.

3) Uji Reliabilitas

a. *Composite Reliability (CR)*

Setelah menguji validitas konstruk, pengujian selanjutnya adalah uji reliabilitas konstruk yang diukur dengan dua kriteria yaitu *Composite Reliability (CR)* dan *Cronbach's Alpha (CA)* dari blok indikator yang mengukur konstruk CR yang digunakan adalah untuk menampilkan reliabilitas yang baik. Suatu konstruk dinyatakan reliabel apabila nilai *composite reliability* maupun *Cronbach's Alpha* >0.6.

Tabel 4.5 Laten variabel coefficients

	Gaya Hidup Hedonisme(X ₁)	Perilaku Keuangan (X ₂)	Kepuasan Keuangan(Y)
<i>Composite Reliability</i>	0.837	0.872	0.910
<i>Cronbach's Alpha</i>	0.782	0.814	0.876

Sumber: Olah data *Output SmartPLS*

Berdasarkan tabel 4.5 bahwa hasil pengujian *composite reliability* dan *Cronbach alpha* menunjukkan nilai > 0.6 yang artinya nilai pada tiap instrumen reliabel.

Berdasarkan data diatas maka model ini dapat disimpulkan mempunyai convergent validity yang baik, mempunyai discriminant validity yang baik dan internal consistency reliability yang baik. Berikut ini adalah tabel yang memperlihatkan ringkasan validitas dan reliabilitas.

Tabel 4.6
Ringkasan Hasil Measurement Model

Variabel	Indikator	Loading Factor	Composite Reliability	AVE	Discriminant Validity
Gaya Hidup Hedonisme	X1.1	0.834	0.715	0.511	Ya
	X1.2	0.737			
	X1.3	0.746			
	X1.4	0.703			
	X1.5	0.527			
Perilaku Keuangan	Y1.1	0.638	0.818	0.579	Ya
	Y1.2	0.734			
	Y1.3	0.351			
	Y1.4	0.834			
	Y1.5	0.850			
	Y1.6	0.692			
Kepuasan Keuangan	Y2.1	0.787	0.761	0.669	Ya
	Y2.2	0.385			
	Y2.3	0.742			
	Y2.4	0.859			
	Y2.5	0.861			

4) Structural Model (Inner Model)

Setelah melakukan evaluasi model dan diperoleh bahwa setiap konstruk telah memenuhi syarat *Covergent Valdity*, *Discriminant Validity*, dan *Composite*

Reliability, maka yang berikutnya adalah evaluasi model structural yang meliputi pengujian path coefficient, dan R^2 .

Inner model (*inner relation, structural model, dan substantive theory*) menggambarkan hubungan antara variabel laten berdasarkan pada teori substantif. Model structural di evaluasi dengan menggunakan R-square untuk konstruk dependen, Stone-Geiser Q-square test untuk predictive relevan. Nilai R^2 dapat digunakan untuk menilai pengaruh variabel laten independen tertentu, variabel laten dependen apakah mempunyai pengaruh substantive (Ghozali, 2014). Semakin tinggi nilai R^2 maka semakin besar kemampuan variabel laten independen dapat menjelaskan variabel laten dependen. Hasil R^2 sebesar 0.67, 0.33, dan 0.19 mengindikasikan bahwa model “baik”, “moderat”, dan “lemah” (Ghozali, 2014).

Tabel 4.7 R-squared coefficients

Variabel	R – Square
Perilaku Keuangan	0.030
Kepuasan Keuangan	0.473

Sumber: Olah data *output SmartPLS*

Berdasarkan tabel 4.7 diperoleh nilai R-Square untuk variabel Perilaku Keuangan sebesar 0.030 hal ini berarti 3% variasi atau perubahan Perilaku Keuangan dipengaruhi oleh Gaya Hidup Hedonisme, sedangkan sisanya sebanyak 97% dijelaskan oleh sebab lain. Berdasarkan hal tersebut maka hasil perhitungan R^2 menunjukkan bahwa R^2 termasuk lemah.

Berdasarkan tabel 4.7 diperoleh nilai R-Square untuk variabel Kepuasan Keuangan sebesar 0.473 hal ini berarti 47,3% variasi atau perubahan Kepuasan Keuangan dipengaruhi oleh Gaya Hidup Hedonisme dan Perilaku Keuangan,

sedangkan sisanya sebanyak 52.7% dijelaskan oleh sebab lain. Berdasarkan hal tersebut maka hasil perhitungan R^2 menunjukkan bahwa R^2 termasuk moderat.

Disamping melihat nilai R-square, model juga dievaluasi dengan melihat Q-square prediktif relevansi untuk model konstruktif. Q-square mengukur seberapa baik nilai observasi dihasilkan oleh model dan juga estimasi parameternya. Besaran Q^2 memiliki nilai rentang $0 < Q^2 < 1$, dimana semakin mendekati 1 berarti model semakin baik. Besaran Q^2 ini setara dengan koefisien determinasi total pada analisis jalur path (*path analysis*). Nilai $Q^2 > 0$ menunjukkan model memiliki prediktif relevansi, sebaliknya jika nilai $Q^2 = 0$ menunjukkan model kurang memiliki prediktif relevansi.

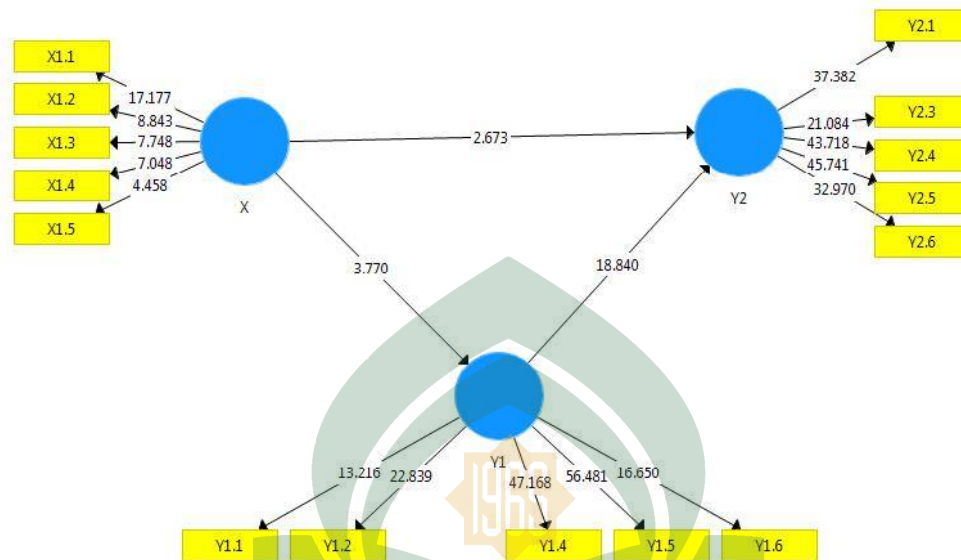
$$\begin{aligned}
 \text{Q-Square} &= 1 - [(1-R_{21}) \times (1-R_{22})] \\
 &= 1 - [1-0.030) \times (1-0,473)] \\
 &= 1 - (0.970 \times 0.527) \\
 &= 1 - 0.511 \\
 &= 0.489
 \end{aligned}$$

Berdasarkan hasil perhitungan di atas, diketahui nilai Q-Square sebesar 0.489. Hal ini menunjukkan bahwa besarnya keragaman data penelitian yang dapat dijelaskan dari penelitian ini adalah sebesar 48.9 % dan sebesar 51.1% sisanya dijelaskan oleh faktor lain di luar penelitian ini.

5) Hasil Bootstrapping

Dalam PLS, pengujian setiap hubungan dilakukan dengan menggunakan simulasi dengan metode *bootstrapping* terhadap sampel. Pengujian ini bertujuan

untuk meminimalkan masalah ketidak normalan dalam penelitian. Hasil pengujian dengan metode bootstrapping dari PLS sebagai berikut:



Gambar 4.2 Diagram Path

Sumber: Olah data *output SmartPLS*

Sementara itu untuk hasil perhitungannya dapat dilihat berdasarkan pengaruh langsung dibawah ini.

6) Analisis Pengaruh Langsung

Tabel 4.8
Pengaruh Langsung

	Original Sample (O)	Sample Mean (M)	Standard Deviation (STDEV)	T Statistics (O/STDEV)	P Values
Gaya Hidup Hedonisme -> Perilaku Keuangan	0.174	0.193	0.046	3.770	0.000
Perilaku Keuangan -> Kepuasan Keuangan	0.663	0.663	0.035	18.840	0.000

Gaya Hidup Hedonisme -> Kepuasan Keuangan	0.099	0.104	0.037	2.673	0.008
---	-------	-------	-------	--------------	--------------

Sumber: Olah data *output SmartPLS*

Berdasarkan tabel 4.8 menunjukkan hasil perhitungan PLS yang menyatakan pengaruh langsung antar variabel. Dikatakan ada pengaruh langsung jika nilai T Statistics > 1.96 dan dikatakan tidak ada pengaruh jika T Statistics < 1.96.

Berdasarkan tabel 4.8 maka dapat dinyatakan sebagai berikut:

1. Variabel Gaya Hidup Hedonisme berpengaruh signifikan terhadap variabel Perilaku Keuangan dengan nilai T Statistics > 1.96.
2. Variabel Perilaku Keuangan berpengaruh signifikan terhadap variabel Kepuasan Keuangan dengan nilai T Statistics > 1.96.
3. Variabel Gaya Hidup Hedonisme berpengaruh signifikan terhadap variabel Kepuasan Keuangan dengan nilai T Statistics > 1.96.

7) Analisis Pengaruh Tidak Langsung

Tabel 4.9

Pengaruh Tidak Langsung

	Original Sample (O)	Sample Mean (M)	Standard Deviation (STDEV)	T Statistics (O/STDEV)	P Values
Gaya Hidup Hedonisme -> Perilaku Keuangan -> Kepuasan Keuangan	0.115	0.128	0.032	3.617	0.000

Sumber: Olah data *output SmartPLS*

Berdasarkan tabel 4.8 menunjukkan hasil perhitungan PLS yang menyatakan pengaruh tidak langsung antar variabel. Dikatakan ada pengaruh tidak langsung antara Gaya Hidup Hedonisme terhadap Kepuasan Keuangan melalui Perilaku Keuangan, karena nilai T Statistics $3.617 > 1.96$.

8) Pengujian Hipotesis

Pengujian Hipotesis dilakukan dengan melihat nilai probabilitas dan t-statistiknya. Untuk nilai probabilitas, Nilai t-tabel untuk alpha 5% adalah 1,96. Sehingga kriteria penerimaan Hipotesa adalah ketika t-statistik $>$ t-tabel. Pengujian ini dimaksudkan untuk menguji hipotesis yang terdiri dari 4 hipotesis berikut ini:

	Original Sample (O)	T Statistics (O/STDEV)	Standard Deviation (STDEV)	P Values	Significance Levels
Gaya Hidup Hedonisme -> Perilaku Keuangan	0.174	3.770	0.046	0.000	***
Perilaku Keuangan -> Kepuasan Keuangan	0.663	18.840	0.035	0.000	***
Gaya Hidup Hedonisme -> Kepuasan Keuangan	0.099	2.673	0.037	0.008	***
Gaya Hidup Hedonisme -> Perilaku Keuangan -> Kepuasan Keuangan	0.115	3.617	0.032	0.000	***

Catatan:

NS = Tidak Signifikan

***** = $p < 0.01$**

**** = $p < 0.05$**

*** = $p < 0.10$**

Sumber: Data Diolah, 2019.

Dalam PLS pengujian secara statistic setiap hubungan yang dihipotesiskan dilakukan dengan menggunakan simulasi. Dalam hal ini dilakukan *metode bootstrap* terhadap sampel. Pengujian dengan *bootstrap* bertujuan untuk meminimalkan masalah ketidaknormalan data pada penelitian, hasil pengujian dengan *bootstrapping* dari analisis PLS adalah sebagai berikut:

Uji Hipotesis 1

H₁: Gaya Hidup Hedonis memiliki pengaruh terhadap perilaku Keuangan.

Berdasarkan tabel 4.7 dengan nilai t – statistics 3.770 yang berarti > 1.96 maka H₁ diterima, yang berarti bahwa gaya hidup hedonisme memiliki pengaruh signifikan terhadap perilaku keuangan, artinya perubahan nilai gaya hidup hedonis mempunyai pengaruh searah terhadap perubahan perilaku keuangan atau dengan kata lain apabila gaya hidup hedonisme meningkat maka akan terjadi peningkatan perilaku keuangan dan secara statistik memiliki pengaruh yang signifikan. Berdasarkan hasil pengolahan data dengan SmartPLS versi 3.0 diketahui bahwa nilai koefisien jalur gaya hidup hedonisme terhadap perilaku keuangan sebesar 0.174, yang berarti bahwa gaya hidup hedonisme memiliki

hubungan positif terhadap perilaku keuangan dengan derajat tingkat keeratan hubungan yang lemah.

Uji Hipotesis 2

H₂: Perilaku Keuangan memiliki pengaruh terhadap Kepuasan Keuangan.

Berdasarkan tabel 4.7 dengan nilai *t – statistics* 18.840 yang berarti > 1.96 maka H₂ diterima, yang berarti bahwa perilaku keuangan memiliki pengaruh positif dan signifikan terhadap kepuasan keuangan, artinya perubahan nilai perilaku keuangan mempunyai pengaruh searah terhadap perubahan kepuasan keuangan atau dengan kata lain apabila perilaku keuangan berjalan dengan baik maka akan terjadi peningkatan kepuasan keuangan dan secara statistik memiliki pengaruh yang signifikan. Berdasarkan hasil pengolahan data dengan SmartPLS versi 3.0 diketahui bahwa nilai koefisien jalur perilaku keuangan terhadap kepuasan keuangan sebesar 0.663, yang berarti bahwa perilaku keuangan memiliki hubungan positif terhadap kepuasan keuangan dengan derajat tingkat keeratan hubungan yang moderat.

Uji Hipotesis 3

H₃: Gaya Hidup Hedonisme memiliki pengaruh terhadap Kepuasan Keuangan.

Berdasarkan tabel 4.7 dengan nilai *t – statistics* 2.673 yang berarti > 1.96 maka H₃ diterima, yang berarti bahwa gaya hidup hedonisme memiliki pengaruh positif dan signifikan terhadap kepuasan keuangan, artinya perubahan nilai gaya hidup hedonisme mempunyai pengaruh searah terhadap perubahan kepuasan

keuangan atau dengan kata lain apabila gaya hidup hedonisme meningkat maka akan terjadi peningkatan kepuasan keuangan dan secara statistik memiliki pengaruh yang signifikan. Berdasarkan hasil pengolahan data dengan SmartPLS versi 3.0 diketahui bahwa nilai koefisien jalur gaya hidup hedonisme terhadap kepuasan keuangan sebesar 0.099, yang berarti bahwa gaya hidup hedonisme memiliki hubungan positif terhadap kepuasan keuangan dengan derajat tingkat keeratan hubungan yang lemah.

Uji Hipotesis 4

H4: Perilaku Keuangan Memediasi Pengaruh Antar Gaya Hidup Hedonisme Dan Kepuasan Keuangan.

Berdasarkan tabel 4.8 dengan nilai $t - statistics$ 3.617 yang berarti > 1.96 maka H_4 diterima, yang berarti bahwa perilaku keuangan memediasi pengaruh antar gaya hidup hedonisme dan kepuasan keuangan. Hal ini berarti jika tingkat perilaku keuangan meningkat, maka hal tersebut dapat memperkuat peningkatan hubungan antara gaya hidup hedonisme terhadap kepuasan keuangan.

E. Pembahasan

Berdasarkan hasil analisis di atas, maka akan dilakukan pembahasan terhadap masing-masing hipotesis yaitu sebagai berikut:

1. Pengaruh Gaya Hidup Hedonis terhadap Perilaku Keuangan

Berdasarkan hasil analisis data serta berbagai pengujian yang telah dilakukan dalam penelitian ini diperoleh hasil secara empirik bahwa variabel gaya hidup hedonis memiliki pengaruh terhadap perilaku keuangan. Hal ini menunjukkan bahwa gaya hidup hedonisme memiliki pengaruh yang signifikan

terhadap perilaku keuangan, artinya perubahan nilai gaya hidup hedonis mempunyai pengaruh searah terhadap perubahan perilaku keuangan atau dengan kata lain apabila gaya hidup hedonisme meningkat maka akan terjadi peningkatan perilaku keuangan dan secara statistik memiliki pengaruh yang signifikan.

Merujuk kepada hasil data responden, terbukti dengan banyaknya responden perempuan daripada laki-laki pada mahasiswa perguruan tinggi negeri di Kota Makassar yang mengisi kuesioner. Responden perempuan, senang mengikuti *tren fashion* terbaru, senang nonton di bioskop bersama teman-teman apabila ada film baru dan mahasiswa perguruan tinggi negeri di Kota Makassar ketika ada waktu luang mereka memilih untuk pergi ke *mall* bersama teman-temannya. Sebagaimana, gaya hidup hedonis terdiri dari beberapa indikator yaitu hiburan, eksplorasi, kepuasan, sosial, ide dan nilai (Atulkar dan Kestari 2017). Hal ini mengindikasikan bahwa, apabila gaya hidup hedonisme seorang mahasiswa semakin tinggi maka akan mempengaruhi perilaku keuangan mahasiswa perguruan tinggi negeri di Kota Makassar, sebaliknya jika tingkat gaya hidup hedonisme mahasiswa rendah maka perilaku keuangan mahasiswa semakin baik.

Penjelasan sebelumnya mempunyai keselarasan dengan penelitian yang dilakukan oleh (Dewi dkk, 2018) membuktikan bahwa gaya hidup hedonisme terbukti berpengaruh positif dan signifikan terhadap perilaku keuangan mahasiswa. Hal yang sama juga diungkapkan oleh (Elliehausen dan Christopher, 2007:405) dengan hasil penelitiannya yang menyatakan bahwa dengan adanya gaya hidup hedonis dapat memengaruhi perubahan perilaku keuangan mahasiswa.

Hal ini berarti gaya hidup yang dilakukan oleh mahasiswa memiliki dampak yang kuat yang dapat memengaruhi perubahan perilaku keuangan mahasiswa.

Firman Allah swt pada Q.S. Al-A'raaf ayat 31 yang menegaskan bahwa Allah tidak menyukai orang-orang yang beriman yaitu sebagai berikut:

﴿ يَا بَنِي آدَمَ خُذُوا زِينَتَكُمْ عِنْدَ كُلِّ مَسْجِدٍ وَكُلُوا وَاشْرَبُوا وَلَا تُسْرِفُوا إِنَّهُ لَا يُحِبُّ الْمُسْرِفِينَ ﴾

Terjemahnya:

“Hai anak Adam, pakailah pakaianmu yang indah di setiap (memasuki) masjid [534], makan dan minumlah, dan janganlah berlebih-lebihan [535]. Sesungguhnya Allah tidak menyukai orang-orang yang berlebih-lebihan (Kementerian Agama RI, 2012:154)”.

Kandungan dalam Q.S Al-A'raaf ayat 31 di atas menjelaskan tentang kita di harapkan memakai hiasan-hiasan berupa materi yang menutupi aurat dan pakaian moril yaitu berupa takwa, di setiap tempat shalat, waktu melaksanakan ibadah dan menikmati makanan dan minuman. Semua itu kita diperintahkan untuk melakukannya dengan tidak berlebih-lebihan. Maka jangan pula mengambil yang haram. Dan jangan melampaui batas yang rasional dari kesenangan tersebut. Allah tidak merestui orang-orang yang berlebih-lebihan (Shihab, 2002).

2. Pengaruh Perilaku Keuangan terhadap Kepuasan Keuangan

Berdasarkan hasil analisis data serta berbagai pengujian yang dilakukan dalam penelitian ini diperoleh hasil secara empirik bahwa perilaku keuangan memiliki pengaruh yang signifikan terhadap kepuasan keuangan. Hal ini berarti bahwa bahwa perilaku keuangan memiliki pengaruh positif dan signifikan terhadap kepuasan keuangan, artinya perubahan nilai perilaku keuangan mempunyai pengaruh searah terhadap perubahan kepuasan keuangan atau dengan

kata lain apabila perilaku keuangan berjalan dengan baik maka akan terjadi peningkatan kepuasan keuangan dan secara statistik memiliki pengaruh yang signifikan.

Merujuk kepada hasil data responden, mahasiswa perguruan tinggi negeri di Kota Makassar memiliki perilaku keuangan yang baik. Hal ini terbukti dengan banyaknya responden yang memilih untuk berusaha menyeimbangkan antara pendapatan dan pengeluarannya dan mahasiswa merasa puas dengan situasi keuangan yang dimilikinya, selain itu mahasiswa belum memiliki pendapatan tetap dan juga mahasiswa tidak memiliki hutang sehingga tidak mengganggu tingkat kepuasan keuangannya. Sebagaimana, perilaku keuangan terdiri dari beberapa indikator yaitu manajemen arus kas, manajemen kredit, tabungan dan praktik investasi (Coskuner, 2016) secara statistik dapat berpengaruh terhadap kepuasan keuangan. Hal ini mengindikasikan bahwa perilaku keuangan merupakan faktor yang berperan penting terhadap kepuasan keuangan mahasiswa, maka semakin baik perilaku keuangan maka semakin tinggi tingkat kepuasan keuangan mahasiswa perguruan tinggi negeri di Kota Makassar, sebaliknya jika perilaku keuangan seorang mahasiswa tidak baik maka tingkat kepuasan keuangan mahasiswa rendah.

Penjelasan sebelumnya mempunyai keselarasan dengan penelitian terdahulu yang dilakukan oleh (Sahi dan Kalra, 2013:6) yang membuktikan bahwa perilaku keuangan terbukti berpengaruh secara positif dan signifikan terhadap kepuasan keuangan. Sejalan dengan penelitian (Wilhem et.al, 1993) perilaku keuangan dapat menjadi estimasi yang baik bagi kepuasan keuangan dan

memiliki pengaruh secara positif. Temuan lain yang tidak bisa diabaikan yaitu Falahati, et., al. (2012) yang menunjukkan bahwa perilaku keuangan merupakan penentu utama dari kepuasan keuangan, yang sesuai dengan hasil studi sebelumnya yaitu seperti Joo dan Grable, dan Xiao, et., al. Hasil tersebut mengungkapkan bahwa konsumen merupakan penentu utama perilaku keuangan masa depan.

Firman Allah swt pada Q.S. Ta Ha ayat 124 yang menegaskan bahwa Allah memerintahkan hamba-Nya untuk memperoleh dan mengkonsumsi rezeki yang halal dan islam telah menjelaskan tentang kepuasan keuangan yaitu sebagai berikut:

وَمَنْ أَعْرَضَ عَن ذِكْرِي فَإِنَّ لَهُ مَعِيشَةً ضَنْكًا وَنَحْشُرُهُ يَوْمَ الْقِيَمَةِ أَعْمَى ﴿١٢٤﴾

Terjemahnya:

“Dan barangsiapa berpaling dari peringatan-Ku, Maka Sesungguhnya baginya penghidupan yang sempit, dan kami akan menghimpunkannya pada hari kiamat dalam keadaan buta (Kementerian Agama RI, 2012:320)”.

Kata ضَنْكًا berasal dari kata *dhanuka* yang berarti sempit. Arti kehidupan yang sempit adalah kehidupan yang sulit dihadapi, lahir maupun batin. Kehidupan yang demikian menjadikan seseorang untuk tidak pernah merasa puas dan selalu gelisah, karena mata hatinya buta dan jiwanya terbelenggu dengan kesesatan dan disebabkan oleh hal hal-hal yang bersifat material. Barang siapa yang melupakan Allah atau tidak berdzikir kepada Allah dan mengingat-Nya, maka tidak adalagi sesuatu yang berada dalam ingatannya kecuali hanya kenikmatan duniawi. Itulah yang menjadi idaman dan perhatiannya dan yang selalu dia usahakan untuk

meraihnya dengan sebanyak mungkin. Tetapi karena kita ketahui bahwa kehidupan itu sangat terbatas dan apa yang terbentang di alam raya terlihat olehnya masih banyak, maka ia tidak pernah merasa puas. Jika ia mendapat satu ia menginginkan dua. Saat ia telah memiliki dua, ia menginginkan yang lebih banyak lagi, karena ia selalu merasa kekurangan dan hidupnya selalu merasa sempit (Shihab, 2002:393-394).

3. Pengaruh Gaya Hidup Hedonis terhadap Kepuasan Keuangan

Berdasarkan hasil analisis data serta berbagai pengujian yang dilakukan dalam penelitian ini diperoleh hasil secara empirik bahwa gaya hidup hedonis memiliki pengaruh yang signifikan terhadap kepuasan keuangan. Hal ini berarti bahwa perubahan nilai gaya hidup hedonisme mempunyai pengaruh searah terhadap perubahan kepuasan keuangan atau dengan kata lain apabila gaya hidup hedonisme meningkat maka akan terjadi peningkatan kepuasan keuangan dan secara statistik memiliki pengaruh yang signifikan.

Merujuk kepada hasil data responden, yang mengisi kuesioner terbanyak adalah mayoritas perempuan. Sebagaimana responden perempuan, senang mengikuti *tren fashion* terbaru, senang nonton di bioskop bersama teman-teman apabila ada film baru, mereka juga menggunakan waktu luangnya untuk pergi ke *mall* bersama teman-temannya. Dari data penelitian juga ditemukan bahwa mahasiswa perguruan tinggi negeri di Kota Makassar puas dengan apa yang dimiliki dan cukup untuk memenuhi kebutuhan keuangannya. Sebagaimana gaya hidup hedonis, terdiri dari beberapa indikator yaitu hiburan, eksplorasi, kepuasan, sosial, ide dan nilai (Atulkar dan Kestari 2017) sedangkan kepuasan keuangan

terdiri dari beberapa indikator yaitu tabungan moneter regular, tingkat hutang saat ini, situasi keuangan saat ini, kemampuan untuk memenuhi tujuan keuangan jangka panjang, kemampuan untuk memenuhi kebutuhan darurat dan kemampuan mengolah uang (Hira dan Mugenda, 2015) secara statistik dapat berpengaruh terhadap kepuasan keuangan. Hal ini mengindikasikan bahwa gaya hidup hedonis merupakan faktor yang berperan penting terhadap kepuasan keuangan mahasiswa, semakin tinggi gaya hidup hedonis maka berpengaruh terhadap rendahnya tingkat kepuasan keuangan mahasiswa perguruan tinggi negeri di Kota Makassar.

Berdasarkan hasil analisis variabel gaya hidup hedonis terhadap kepuasan keuangan mengindikasikan bahwa gaya hidup hedonis berpengaruh secara signifikan terhadap kepuasan keuangan mahasiswa perguruan tinggi negeri di Kota Makassar. Hasil ini didukung oleh penelitian terdahulu (Levy, 2009:2) membuktikan bahwa gaya hidup hedonis terbukti berpengaruh positif dan signifikan terhadap kepuasan keuangan mahasiswa. Temuan lain yang tidak bisa diabaikan yaitu penelitian yang dilakukan oleh (Martha dkk, 2008:159) yang merupakan signifikansi hasil antara gaya hidup hedonisme terhadap kepuasan keuangan. Hal ini merupakan sebuah doktrin yang menyatakan bahwa kesenangan adalah hal yang paling penting dalam hidup atau hedonisme adalah paham yang dianut oleh orang-orang yang tujuannya hanya untuk mencari kesenangan hidup semata untuk mencapai tingkat kepuasan yang diinginkan.

Firman Allah swt pada Q.S. Ibrahim ayat 7 yang menegaskan bahwa Allah mencintai hamba-Nya yang mensyukuri nikmat yaitu sebagai berikut:

وَإِذْ تَأَذَّنَ رَبُّكُمْ لَئِن شَكَرْتُمْ لَأَزِيدَنَّكُمْ^ط وَلَئِن كَفَرْتُمْ إِنَّ عَذَابِي لَشَدِيدٌ ﴿٧﴾

Terjemahnya:

“Dan (ingatlah juga), tatkala Tuhanmu memaklumkan; "Sesungguhnya jika kamu bersyukur, pasti kami akan menambah (nikmat) kepadamu, dan jika kamu mengingkari (nikmat-Ku), Maka Sesungguhnya azab-Ku sangat pedih (Kementerian Agama RI, 2012:256)”.

Kandungan dalam Q.S Ibrahim ayat 7 di atas menjelaskan tentang apabila kita mensyukuri nikmat yang diberikan oleh Allah baik itu nikmat penyelamatan dan lain sebagainya maka Allah akan berikan kepada mereka berupa keteguhan iman dan ketaatan niscaya Allah juga akan menambahkan nikmat kita. Tetapi, apabila kita mengingkarinya dengan kekafiran dan perbuatan yang tidak disukai Allah niscaya Allah akan menyiksa kita dengan siksaan yang menyakitkan, sesungguhnya siksaan-Nya sangatlah pedih bagi orang-orang yang ingkar (Shihab, 2002).

4. Pengaruh Gaya Hidup Hedonis terhadap Kepuasan Keuangan melalui Perilaku Keuangan

Berdasarkan hasil analisis data serta berbagai pengujian yang dilakukan dalam penelitian ini diperoleh hasil secara empirik bahwa gaya hidup hedonis yang berarti bahwa perilaku keuangan memediasi pengaruh antar gaya hidup hedonisme dan kepuasan keuangan. Hal ini berarti jika tingkat perilaku keuangan meningkat, maka hal tersebut dapat memperkuat peningkatan hubungan antara gaya hidup hedonisme terhadap kepuasan keuangan.

Dari penelitian ini ditemukan bahwa kepuasan keuangan dalam konteks penelitian ini bermakna sebagai tujuan yang ingin dicapai oleh individu. Merujuk kepada hasil data responden, yang mengisi kuesioner terbanyak adalah mayoritas perempuan. Sebagaimana responden perempuan, senang mengikuti *tren fashion*

terbaru, senang nonton di bioskop bersama teman-teman apabila ada film baru, menggunakan waktu luang hanya untuk ke *mall* bersama teman-teman. Hasil *survey* terbaru dari Badan Pusat Statistik (BPS) pada tahun 2014 perlu diketahui bahwa biaya hidup di Kota Makassar, Sulawesi Selatan mencapai Rp.5.700.000 per bulan, nilai tersebut terbilang tinggi, sebagaimana kita ketahui bahwa Kota Makassar merupakan pusat perbelanjaan dan sudah dapat dikatakan kota metropolitan karena Kota Makassar merupakan salah satu kota terbesar keempat di Kawasan Timur Indonesia yang memiliki luas areal 175,79 km². Makassar merupakan kota termahal di Indonesia Timur, karena seluruh pusat perbelanjaan seperti *mall*, pusat grosir, dan lain sebagainya ada di Kota Makassar (www.Indonesiatimur.com). Akan tetapi, mahasiswa berusaha untuk menyeimbangkan antara pendapatan dan pengeluaran. Sebagaimana pada penelitian ini, mahasiswa puas dengan situasi keuangan yang dimilikinya karena mereka selalu merasa cukup untuk memenuhi kebutuhan keuangannya dan mahasiswa tidak memiliki hutang sehingga tidak mengganggu tingkat kepuasan keuangannya.

Penjelasan sebelumnya mempunyai keselarasan dengan penelitian terdahulu yang dilakukan oleh (Susanto, 2001:33) membuktikan bahwa gaya hidup hedonis terbukti berpengaruh positif dan signifikan terhadap kepuasan keuangan melalui perilaku keuangan mahasiswa. Hal ini terbukti dengan adanya gaya hidup hedonisme memiliki peran penting dalam membentuk perilaku keuangan mereka yang dapat mengubah persepsi individu terhadap kepuasan keuangan mereka.

Firman Allah swt pada Q.S. Al-Hud ayat 116 yang menegaskan bahwa Allah melarang hamba-Nya untuk mementingkan kehidupan yang mewah, sesungguhnya Allah mencintai hamba-Nya yang mensyukuri nikmat yaitu sebagai berikut:

فَلَوْلَا كَانَ مِنَ الْقُرُونِ مِنْ قَبْلِكُمْ أُولُوا بَقِيَّةَ يَنْهَوْنَ عَنِ الْفَسَادِ فِي الْأَرْضِ إِلَّا قَلِيلًا مِمَّنْ أَجَيْنَا مِنْهُمْ ۗ وَاتَّبَعَ الَّذِينَ ظَلَمُوا مَا أُتْرِفُوا فِيهِ وَكَانُوا مُجْرِمِينَ ﴿١١٦﴾

Terjemahnya:

“Maka Mengapa tidak ada dari umat-umat yang sebelum kamu orang-orang yang mempunyai keutamaan yang melarang daripada (mengerjakan) kerusakan di muka bumi, kecuali sebahagian kecil di antara orang-orang yang Telah kami selamatkan di antara mereka, dan orang-orang yang zalim Hanya mementingkan kenikmatan yang mewah yang ada pada mereka, dan mereka adalah orang-orang yang berdosa (Kementerian Agama RI, 2012:233)”.

Kandungan dalam Q.S Al-Hud ayat 116 di atas menjelaskan tentang da umat-umat terdahulu yang telah dibinasakan karena kedzaliman mereka, ada sekelompok orang yang didengar serta diberi kelebihan dalam beragama dan menggunakan akan, selalu mencegah orang lain untuk berbuat kerusakan dimuka bumi, sehingga mampu melindungi mereka dari azab yang menimpa yaitu orang-orang yang hanya mementingkan kemewahan dan kenikmatan dunia (Shihab, 2002).

BAB V

PENUTUP

A. Kesimpulan

Berdasarkan hasil penelitian yang dilakukan oleh peneliti dengan judul “Pengaruh Gaya Hidup Hedonis terhadap Perilaku Keuangan dan Kepuasan Keuangan Pada Perguruan Tinggi Negeri di Kota Makassar” maka dapat ditarik kesimpulan sebagai berikut:

1. Berdasarkan hasil dari analisis data menunjukkan bahwa gaya hidup hedonisme memiliki pengaruh signifikan terhadap perilaku keuangan, artinya perubahan nilai gaya hidup hedonis mempunyai pengaruh searah terhadap perubahan perilaku keuangan atau dengan kata lain apabila gaya hidup hedonisme meningkat maka akan terjadi peningkatan perilaku keuangan.
2. Berdasarkan hasil dari analisis data menunjukkan bahwa perilaku keuangan memiliki pengaruh positif dan signifikan terhadap kepuasan keuangan, artinya perubahan nilai perilaku keuangan mempunyai pengaruh searah terhadap perubahan kepuasan keuangan atau dengan kata lain apabila perilaku keuangan berjalan dengan baik maka akan terjadi peningkatan kepuasan keuangan dan secara statistik memiliki pengaruh yang signifikan.
3. Berdasarkan hasil dari analisis data menunjukkan bahwa gaya hidup hedonisme memiliki pengaruh positif dan signifikan terhadap kepuasan keuangan, artinya perubahan nilai gaya hidup hedonisme mempunyai

pengaruh searah terhadap perubahan kepuasan keuangan atau dengan kata lain apabila gaya hidup hedonisme meningkat maka akan terjadi peningkatan kepuasan keuangan.

4. Berdasarkan hasil dari analisis data menunjukkan bahwa perilaku keuangan memediasi pengaruh antar gaya hidup hedonisme dan kepuasan keuangan. Hal ini berarti jika tingkat perilaku keuangan meningkat, maka hal tersebut dapat memperkuat peningkatan hubungan antara gaya hidup hedonisme terhadap kepuasan keuangan.

B. Saran

Berdasarkan hasil-hasil analisis pembahasan serta kesimpulan pada penelitian ini, adapun saran-saran yang dapat diberikan melalui hasil penelitian ini, yaitu:

1. Bagi mahasiswa, perilaku keuangan merupakan variabel yang signifikan yang dapat meningkatkan kepuasan keuangan mahasiswa. Oleh karena itu, mahasiswa harus lebih meningkatkan pola perilaku keuangan yang dimiliki, tidak lupa untuk menghindari gaya hidup hedonism karena gaya hidup hedonisme juga dapat menurunkan kepuasan keuangan mahasiswa.
2. Bagi peneliti diharapkan penelitian ini dapat dimanfaatkan dengan sebaik mungkin untuk rujukan penelitian selanjutnya yang berhubungan dengan manajemen keuangan.
3. Bagi peneliti lain yang ingin melakukan penelitian terhadap kepuasan keuangan sebaiknya menggunakan variabel-variabel yang lain dan diharapkan menambah faktor-faktor yang mempengaruhi faktor-faktor

yang mempengaruhi kepuasan keuangam agar menambah keakuratan penelitian.



DAFTAR PUSTAKA

- Ajzen , Icek and Martin Fishbein, 1980, *Understanding Attitudes And Predicting Social Behavior*, Prentice Hall
- Archuleta et al., 2013; Plagnol, 2011; Norvilitis et al., 2003 (2018). *Role of financial risk attitude and financial behavior as mediators in financial satisfaction. Emerald Insight.*
- Brooks, Gifford & Co. “*Behavioral Finance: Theories and Evidence*” Alistair Byrne: CFA University of Edinburg, 2008. h.1.
- Chotimah, Chusnul dan Rohayati Suci. “Pengaruh Pendidikan Keuangan DiKeluarga, Sosial Ekonomi Orang Tua, Pengetahuan Keuangan, Kecerdasan Spiritual, Dan Teman Sebaya Terhadap Manajemen Keuangan Pribadi Mahasiswa S1 Pendidikan Akuntansi Fakultas Ekonomi Universitas Negeri Surabaya”. (2015): h.8.
- Darokah, Marcham dan A.M Diponegoro. Peran Akhlak Terhadap Kebahagiaan Remaja Islam. *Humanitas : Indonesian Psychological Journal*, Vol. 2, No.1, Januari 2005 : 15 – 27, 2005
- Dayang Asning Kosyu, *Pengaruh Hedonic Shopping Motives Terhadap Shopping Lifestyle dan Impulse Buying (Survei pada Pelanggan Outlet Stradivarius di Galaxy Mall Surabaya)*, Jurnal Administrasi Bisnis, hl. 1-7.
- Delyana Rahmawany Pulungan, Murviana Koto, Lena Syahfitri. (2018). Pengaruh Gaya Hidup Hedonis dan Kecerdasan Emosional terhadap Perilaku Keuangan Mahasiswa, hl. 401-406
- Diener, Ed. *Subjective Well Being: The Science of Happiness and a Proposal for a National Index*, *American Psychologist*, Vol. 55 No. 1, pp34-43. 2000.
- Diener, E., Oishi, S., & Lucas, R. E. Personality, culture, and subjective well-being: Emotional and cognitive evaluations of life. *Annual review of psychology*, 54(1), 403-425. 2003.
- Elliehausen, Gregory. E Lundquist Christopher, S. M. E. (2007). The Impact of Credit Counseling on Subsequent Borrower Behavior. *Journal of Consumer Affairs*,41(1), 1–28.
- Falahati, L. and Paim, L. (2011), “Gender differences in financial well-being among college students”,*Australian Journal of Basic and Applied Sciences*, Vol. 5 No. 9, pp. 1765-1776.
- Falahati, L., Sabri, M. F., & Paim, L. H. Assessment a model of financial satisfaction predictors: examining the mediate effect of financial behavior

and financial strain. *World Applied Sciences Journal*, 20(2), 190-197. 2012.

Ghozali, Imam. 2006. *Structural Equation Model (SmartPLS) versi 3.0*. Semarang: Badan Penerbit Universitas Diponegoro.

Grable, J. E., & Joo, S. H. An Exploratory Framework of the Determinants of Financial Satisfaction. multiple pages. 2004.

Hira, Tahira .K. and Mugenda, Olivia. Predictors of financial satisfaction: differences between retirees and non-retirees, *Financial Counseling and Planning*, Vol. 9 No. 2, pp. 75-83. 1998.

<https://indonesiatimur.co/2014/01/04/makassar-kota-termahal-kedua-di-indonesia-timur/> (Diakses pada hari Kamis 12 Juli 2019 pukul 21:33 WITA).

Indrawan, R. & Yaniawati R.P. (2014). *Metodologi Penelitian Kuantitatif, Kualitatif, dan Campuran Untuk Manajemen, Pembangunan, dan Pendidikan*, Bandung: Penerbit PT Refika Aditama

Joo, S.H. and Grable, J.E. (2004), "An exploratory framework of the determinants of financial satisfaction", *Journal of Family and Economic Issues*, Vol. 25 No. 1, pp. 25-50.

Kirgiz, A. 2014. Hedonism, A Consumer Disease Of The Modern Age: Gender And Hedonic Shopping In Turkey, *Global Media Journal*, 4 (8), 2.

Kunto (1999). *Religiusitas dengan gaya hidup hedonisme: Sebuah Gambaran pada Mahasiswa Universitas Syiah Kuala*

Levy, M and Weitz, B.A. 2009. *Retailing Manajemen*. 7Ed. New York: Mc Graw Hill.

Loibl, Cazilia. and Hira, T.K., 2005, *Impact of self-directed financial learning on financial and career satisfaction of white-collar employees*", *Financial Counseling and Planning*, Vol. 16 No. 1, pp. 11-21.

Long, Giang Thanh, Mai Hoang Viet, Nguyen Thi Hong Diep. *Gender Differences in Financial Sources and Perceived Financial Satisfaction Among Older People in Vietnam*. *Journal of Economics and Development*, Vol.18, No.2, August 2016, pp. 36-58, 2016. 2016.

Martha. Hartati, S., & Setyawan, M. 2008. Correlation among Self-Esteem with A Tendency Hedonist Lifestyle of Students At Diponegoro University. *Journal of Psychology*. Vol. 5, No. 3, hal. 98-107.

- Martha, Dkk (2008). Correlation Among Self Esteem With a Tendency Hedonist Lifestyle of Student Diponegoro University. Semarang: FAPSI UNDIP. Journal of Applied Psychology.
- Mullis, R. J. Measures of economic well-being as predictors of psychological well-being. *Social Indicators Research*, 26(2), 119-135. 1992.
- Monks, F. J., Knoers, H.M.O., & Haditomo, S.R. (1998). Psikologi Perkembangan : Pengantar dalam Berbagai Bagiannya. Yogyakarta : Gadjah Mada University Press
- Nahid Naderi Anari (2011). *Customer response to employee emotional labour: The structural relationship between emotional labor, job satisfaction, and customer satisfaction*. Emerald Insight.
- Nurvitria A.L. "Gaya Hidup Hedonis Terhadap Perilaku Pembelian Impulsif Pada Mahasiswa Jurusan Ppb 2013 Fip Uny" *e-journal Bimbingan dan Konseling*, Edisi 11 (2015) : h.3.
- Nofsinger, J. R. (2005). *Psychology of Investing* (Second). New Jersey: Precentice-Hall Inc.
- Paramita, Niza. "Pengaruh Motivasi Belanja Hedonik Terhadap Pembelian Impulsif Konsumen Matahari Surabaya". *Jurnal Ilmu dan Riset Manajemen* Vol 4, no. 1 (Januari 2015): hal. 1-2.
- Parmitasari, Rika Dwi Ayu, et al. "Analysis of Ethics and Investor Behavior and Its Impact on Financial Satisfaction of Capital Market Investors." *Scientific Research Journal (SCIRJ)* 4 (2018).
- Parmitasari, Rika Dwi Ayu. Gender dan Kepuasan Keuangan Investor Pasar Modal di Sulawesi Selatan. *PAMJou*, Vol. 1 Issue 2, October 2017
- Parmitasari, Rika Dwi Ayu, et al. "Peran Kecerdasan Emosional dan Gaya Hidup Hedonisme dalam Manajemen Keuangan Pribadi Mahasiswa di Kota Makassar". *Jurnal Manajemen, Ide, Inspirasi (MINDS)* Vol.5 No.2 (Juli-Desember 2018) : hal.147-162.
- Rahardjo, W., Silalahi, Y.B. (2007). Perilaku Hedonisme Pada Pria Metroseksual Serta Pendekatan Dan Strategi Yang Digunakan Untuk Mempengaruhinya. *Pesat* Volume 2. Jakarta: Universitas Gunadarma.
- Ricciardi, V dan Simon. 2000. *What is Behaviour in Finance?. Business, Education, and Technology Journal*. Fall. Hal:1-9

- Sahi, S.K. and Kalra, S.K. (2013), “Measuring financial risk taking using a dual preference approach for determination of financial satisfaction”, IIMA Institutional Repository, Ahmedabab, December 12, available at: http://vsilir.iima.ac.in:8080/jspui/bitstream/11718/11486/1/BF-PP-314-Measuring_Financial_Risk_Taking_using_a_dual_preference_approach-294_Sahi_b.pdf (Diakses pada hari Selasa 18 Desember 2018 pukul 10:12 WITA).
- Shalahuddinta, Alfin dan Susanti. “Pengaruh Pendidikan Keuangan di Keluarga, Pengalaman Bekerja, dan Pembelajaran di Perguruan Tinggi Terhadap Literasi Keuangan. (2013)
- Shihab, Muhammad Quraish, Tafsir Al-Misbah: Pesan, Kesan dan Keserasian Al-Qur'an, Vol.7, Jakarta, Lentera Hati, 2002, hlm.459.
- Shihab, Muhammad Quraish, Tafsir Al-Misbah: Pesan, Kesan dan Keserasian Al-Qur'an, Vol.1, Jakarta, Lentera Hati, 2002, hlm.689-690.
- Shihab, Muhammad Quraish, Tafsir Al-Misbah: Pesan, Kesan dan Keserasian Al-Qur'an, Vol.1, Jakarta, Lentera Hati, 2002, hlm.461.
- Shihab, Muhammad Quraish, Tafsir Al-Misbah: Pesan, Kesan dan Keserasian Al-Qur'an, Vol.7, Jakarta, Lentera Hati, 2002, hlm.459.
- Shihab, Muhammad Quraish, Tafsir Al-Misbah: Pesan, Kesan dan Keserasian Al-Qur'an, Vol.7, Jakarta, Lentera Hati, 2002, hlm. 393-394.
- Shefrin, Hersh. 2000. Beyond Greed and Fear: Understanding Behavioral Finance and Psychology of Investing; Harvard Business School Press.
- Sugiyono. 2005. Metode Penelitian Bisnis. Bandung: Alfabeta
- Sugiyono. 2014. Metode Penelitian Kuantitatif Kualitatif dan R&D. Bandung : Alfabeta.
- Sugiyono. 2017. Metode Penelitian Kuantitatif, Kualitatif, dan R&D. Bandung: Alfabeta
- Sugiyono. 2018. Metode Penelitian Manajemen. Bandung: Alfabeta
- Toscano, Esperanza Vera, Victoria Ateca Amestoy dan Rafael Serrano Del Rosal,. Building Financial Satisfaction, IESA Working Paper, WP12-04, Cordoba , Spanyol, pp 1-30. 2006.
- Veenhoven, R. 2007. The Art of Buying Coming to Term with Money and Materialism. Journal of Happiness Studies. Vol. 4, No. 4, hal. 198-216.

Wijanto, Setyo H. 2008. *Structural Equation Modeling*. Yogyakarta: Graha Ilmu.

Xiao, Jing Jian, Cheng Chen dan Fuzhong Chen, Consumer Financial Capability and Financial Satisfaction, *Social Indicator Research*, August, Volume 118, Issue 1, Springer, pp 415-432.

Xiao et al., 2014, Xiao et al., 2009, Toscano et al., 2004 dan Joo dan Grable, 2004, *Analysis of Ethichs and Investor Behavior and Its Impact Financial Satisfaction of Capital Market Investors*.





L
A
M
P
I
R
A
N

LAMPIRAN 1

KUESIONER PENELITIAN

Assalamu'alaikum Warahmatullahi Wabarakatuh

Dengan Hormat,

Saya Nurul Mujahidah Qur'Ani Mahasiswi Jurusan Manajemen Fakultas ekonomi dan bisnis islam Universitas islam negeri alauddin Makassar. Berikut ini adalah kuesioner yang berkaitan dengan penelitian tentang "Pengaruh Gaya Hidup Hedonis terhadap Perilaku Keuangan dan Kepuasan Keuangan Mahasiswa Perguruan Tinggi Negeri di Kota Makassar". Untuk itu saya mengharapkan kesediaannya untuk mengisi kuesioner berikut ini. Atas kesediaan dan partisipasi anda saya ucapkan banyak terima kasih.

A. Identitas Responden

1. Nama :
2. Umur :
3. Jenis Kelamin :
4. Universitas :
5. Suku :

B. Petunjuk Pengisian

Jawablah pertanyaan berikut dengan mengisi jawaban atau memberikan tanda centang () pada kotak yang tersedia dibawah ini.

Keterangan:

- SS = Sangat Setuju
- S = Setuju
- KS = Kurang Setuju
- TS = Tidak Setuju
- STS = Sangat Tidak Setuju

1. Gaya Hidup Hedonis

No	Gaya Hidup Hedonis	SS	S	KS	TS	STS
1.	Saya suka mengikuti <i>trend fashion</i> terbaru					
2.	Saya nonton di bioskop bersama teman-teman jika ada film baru					
3.	Ketika ada waktu luang, saya gunakan untuk pergi ke <i>mall</i> bersama teman-teman					
4.	Saya pergi berbelanja untuk menghilangkan pikiran dan emosi negatif saya					
5.	Saya suka membeli barang-barang yang bermerk					

2. Perilaku Keuangan

No	Perilaku Keuangan	SS	S	KS	TS	STS
1.	Saya membayar tagihan (listrik dan air) secara tepat waktu					
2.	Saya berusaha menyeimbangkan antara pendapatan dan pengeluaran saya					
3.	Saya mempunyai pembiayaan atau kredit sesuai dengan tabungan saya					
4.	Saya menyimpan uang untuk mengantisipasi biaya-biaya tak terduga					
5.	Saya menyisihkan uang untuk tabungan saya					
6.	Saya melakukan investasi yang saya anggap penting untuk kebutuhan saya					

3. Kepuasan Keuangan

No	Kepuasan Keuangan	SS	S	KS	TS	STS
1.	Saya puas dengan tabungan yang saya miliki, cukup untuk memenuhi kebutuhan keuangan saya					
2.	Tingkat hutang saya masih dalam taraf yang baik dan tidak mengganggu tingkat kepuasan saya dalam keuangan					
3.	Saya puas dengan situasi keuangan saya					
4.	Saya puas dengan keadaan keuangan saya yang mempunyai tujuan jangka panjang					
5.	Saya puas dengan tabungan yang saya miliki untuk memenuhi kebutuhan mendesak saya					
6.	Saya puas dengan kemampuan pengelolaan keuangan yang saya miliki					

LAMPIRAN 2

DATA RESPONDEN

NO	Umur	Jenis Kelamin	Universitas	Suku
1	22	Perempuan	Universitas islam negeri alauddin makassar	Bugis
2	21	Perempuan	Universitas Hasanuddin	Bugis
3	21	Perempuan	Universitas Hasanuddin	Bugis
4	21	Laki-Laki	Universitas islam negeri alauddin makassar	Makassar
5	22	Laki-Laki	Universitas islam negeri alauddin makassar	Makassar
6	21	Perempuan	Universitas islam negeri alauddin makassar	Makassar
7	22	Perempuan	Universitas islam negeri alauddin makassar	Makassar
8	22	Perempuan	Universitas islam negeri alauddin makassar	Makassar
9	21	Laki-Laki	Universitas islam negeri alauddin makassar	Makassar
10	21	Laki-Laki	Universitas islam negeri alauddin Makassar	Bugis
11	21	Perempuan	Universitas islam negeri alauddin Makassar	Bugis
12	21	Perempuan	Universitas islam negeri alauddin Makassar	Makassar
13	25	Perempuan	Universitas islam negeri alauddin Makassar	Makassar
14	19	Perempuan	Universitas Hasanuddin	Bugis
15	22	Perempuan	Universitas Negeri Makassar	Bugis
16	22	Perempuan	Universitas Negeri Makassar	Bugis
17	20	Perempuan	Universitas Negeri makassar	Makassar
18	20	Perempuan	Universitas Hasanuddin	Bugis
19	19	Perempuan	Universitas Hasanuddin	Makassar
20	20	Perempuan	Universitas Negeri makassar	Makassar
21	21	Perempuan	Universitas Negeri Makassar	Bugis
22	20	Perempuan	Universitas Hasanuddin	Bugis

23	21	Perempuan	Universitas islam negeri alauddin	Makassar
24	21	Laki-Laki	Universitas islam negeri alauddin makassar	Bugis
25	23	Laki-Laki	Universitas islam negeri alauddin Makassar	Makassar
26	20	Perempuan	Universitas Hasanuddin	Bugis
27	21	Perempuan	Universitas islam negeri alauddin makassar	Bugis
28	20	Perempuan	Universitas islam negeri alauddin Makassar	Konjo
29	21	Perempuan	Universitas islam negeri alauddin makassar	Bugis
30	21	Laki-Laki	Universitas islam negeri alauddin makassar	Makassar
31	22	Perempuan	Universitas islam negeri alauddin makassar	Bugis
32	18	Perempuan	Universitas Negeri Makassar	Makassar
33	21	Laki-Laki	Universitas Hasanuddin	Makassar
34	22	Perempuan	Universitas islam negeri alauddin makassar	Bugis
35	21	Perempuan	Islam negeri Alauddin Makassar	Bugis
36	21	Laki-Laki	Universitas Islam Negeri Alauddin Makassar	Bugis
37	21	Laki-Laki	Universitas Negeri Makassar	Bugis
38	22	Laki-Laki	Universitas Hasanuddin	Bugis
39	20	Perempuan	UNIVERSITAS ISLAM NEGERI makassar	Bugis
40	21	Perempuan	Universitas Hasanuddin	Bugis
41	21	Laki-Laki	Universitas islam negeri alauddin makassar	Bugis
42	23	Perempuan	Universitas islam negeri alauddin makassar	Mandar
43	23	Perempuan	Universitas islam negeri alauddin makassar	Mandar
44	21	Perempuan	Universitas Hasanuddin	Makassar
45	20	Perempuan	Universitas Hasanuddin	Toraja
46	22	Perempuan	Universitas islam negeri alauddin Makassar	Makassar
47	22	Laki-Laki	Universitas Hasanudin	Bugis

48	20	Perempuan	Universitas islam negeri alauddin makassar	Bugis
49	21	Perempuan	Universitas Negeri Makassar	Bugis
50	21	Laki-Laki	Universitas islam negeri alauddin makassar	Bugis
51	22	Perempuan	Universitas Negeri Makassar	Makassar
52	21	Perempuan	Universitas Negeri Makassar	Bugis
53	22	Perempuan	Universitas Islam Negeri Alauddin Makassar	Bugis
54	21	Laki-Laki	Universitas Hasanuddin	Bugis
55	21	Perempuan	Universitas Negeri Makassar	Bugis
56	22	Perempuan	Universitas islam negeri alauddin makassar	Mandar
57	20	Laki-Laki	Universitas Hasanuddin	Bugis
58	21	Perempuan	Universitas Negeri Makassar	Bugis
59	21	Perempuan	Universitas islam negeri alauddin makassar	Bugis
60	24	Laki-Laki	Universitas Hasanuddin	Bugis
61	21	Perempuan	Universitas Negeri Makassar	Jawa
62	22	Perempuan	Universitas Islam Negeri Alauddin Makassar	Bugis
63	21	Perempuan	Universitas Islam Negeri Alauddin Makassar	Bugis
64	21	Perempuan	Universitas Islam Negeri Alauddin Makassar	Bugis
65	20	Laki-Laki	Universitas Hasanuddin	Bugis
66	22	Perempuan	Universitas Islam Negeri Alauddin Makassar	Bugis
67	22	Perempuan	Universitas islam negeri alauddin Makassar	Bugis
68	21	Perempuan	Universitas islam negeri alauddin Makassar	Bugis
69	21	Laki-Laki	Universitas Hasanuddin	Bugis
70	22	Perempuan	Universitas Hasanuddin	Bugis
71	18	Laki-Laki	Universitas Islam Negeri Alauddin Makassar	Makassar
72	21	Perempuan	Universitas Islam Negeri Alauddin Makassar	Makassar
73	20	Perempuan	Universitas islam negeri alauddin	Bugis

			makassar	
74	22	Perempuan	Universitas Negeri Makassar	Bugis
75	20	Perempuan	Universitas islam negeri alauddin makassar	Makassar
76	19	Perempuan	Universitas islam negeri alauddin makassar	Bugis
77	21	Perempuan	Universitas Negeri Makassar	Makassar
78	19	Laki-Laki	Universitas Hasanuddin	Bugis
79	18	Perempuan	Universitas Negeri Makassar	Bugis
80	21	Perempuan	Universitas Hasanuddin	Makassar
81	18	Laki-Laki	Universitas islam negeri alauddin Makassar	Bugis
82	21	Perempuan	Universitas Hasanuddin	Jawa
83	20	Perempuan	Universitas islam negeri alauddin Makassar	Bugis
84	21	Perempuan	Universitas Negeri Makassar	Bugis
85	19	Laki-Laki	Universitas islam negeri alauddin makassar	Makassar
86	22	Laki-Laki	Universitas islam negeri alauddin Makassar	Makassar
87	19	Laki-Laki	Universitas islam negeri alauddin Makassar	Bugis
88	22	Perempuan	Islam negeri alauddin makassar	Bugis
89	23	Laki-Laki	Universitas Islam negeri Alauddin Makassar	Bugis
90	20	Perempuan	Universitas Negeri Makassar	Bugis
91	23	Perempuan	Universitas Hasanuddin	Batak
92	22	Perempuan	Universitas Negeri Makassar	Bugis
93	20	Perempuan	Universitas Hasanuddin	Bugis
94	22	Perempuan	Universitas Islam Negeri Alauddin Makassar	Bugis
95	19	Perempuan	Universitas Negeri Makassar	Bugis
96	21	Perempuan	Universitas islam negeri alauddin makassar	Jawa
97	22	Perempuan	Universitas islam negeri alauddin makassar	Makassar
98	22	Laki-Laki	Universitas islam negeri alauddin makassar	Bugis
99	21	Perempuan	Universitas islam negeri alauddin makassar	Bugis

100	22	Laki-Laki	Universitas Hasanuddin	Bugis
101	22	Perempuan	Universitas islam negeri alauddin Makassar	Bugis
102	21	Perempuan	Universitas islam negeri alauddin Makassar	Bugis
103	22	Perempuan	Universitas islam negeri alauddin makassar	Bugis
104	20	Laki-Laki	Universitas islam negeri alauddin makassar	Bugis
105	22	Perempuan	Universitas Hasanuddin	Makassar
106	21	Perempuan	Universitas islam negeri alauddin makassar	Makassar
107	21	Perempuan	Universitas Hasanuddin	Bugis
108	24	Perempuan	Universitas Hasanuddin	Tionghoa
109	25	Perempuan	Universitas islam negeri alauddin makassar	Makassar
110	21	Laki-Laki	Universitas islam negeri alauddin makassar	Bugis
111	19	Perempuan	Universitas Islam negeri alauddin Makassar	Bugis
112	21	Perempuan	Universitas Hasanuddin	Bugis
113	22	Perempuan	Universitas Hasanuddin	Jawa
114	19	Perempuan	Universitas islam negeri alauddin makassar	Bugis
115	21	Laki-Laki	Universitas Islam Negeri Alauddin Makassar	Bugis
116	22	Perempuan	Universitas Negeri Makassar	Bugis
117	21	Perempuan	Universitas islam negeri alauddin makassar	Bugis
118	25	Perempuan	Universitas Hasanuddin	Makassar
119	21	Laki-Laki	Universitas Hasanuddin	Makassar
120	21	Perempuan	Universitas Islam Negri Alauddin Makassar	Mandar
121	22	Laki-Laki	Universitas Negeri Makassar	Makassar
122	21	Perempuan	Universitas Hasanuddin	Bugis
123	21	Perempuan	Universitas islam negeri alauddin Makassar	Bugis
124	21	Perempuan	Universitas Hasanuddin	Bugis
125	21	Perempuan	Universitas Negeri Makassar	Bugis

126	19	Perempuan	Universitas islam negeri alauddin Makassar	Bugis
127	21	Perempuan	Universitas islam negeri alauddin Makassar	Bugis
128	21	Laki-Laki	Universitas Hasanuddin	Makassar
129	21	Perempuan	Universitas islam negeri alauddin makassar	Mandar
130	20	Laki-Laki	Universitas islam negeri alauddin Makassar	Makassar
131	20	Perempuan	Universitas Islam Negeri Alauddin Makassar	Kajang
132	20	Perempuan	Universitas islam negeri alauddin makassar	Bugis
133	21	Perempuan	Universitas islam negeri alauddin makassar	Bugis
134	18	Perempuan	Universitas Negeri Makassar	Bugis
135	26	Laki-Laki	Universitas Hasanuddin	Tionghoa
136	22	Perempuan	Universitas islam negeri alauddin Makassar	Bugis
137	20	Perempuan	Universitas islam negeri alauddin makassar	Bugis
138	22	Laki-Laki	Universitas islam negeri alauddin makassar	Bugis
139	22	Perempuan	Universitas islam negeri alauddin makassar	Bugis
140	22	Perempuan	Universitas islam negeri alauddin makassar	Bugis
141	21	Perempuan	Universitas islam negeri alauddin makassar	Makassar
142	22	Laki-Laki	Universitas Hasanuddin	Makassar
143	21	Laki-Laki	Universitas islam negeri alauddin makassar	Makassar
144	21	Perempuan	Universitas islam negeri alauddin makassar	Bugis
145	22	Laki-Laki	Universitas Negeri Makassar	Makassar
146	22	Laki-Laki	Universitas Negeri Makassar	Bugis
147	21	Perempuan	Universitas islam negeri alauddin makassar	Bugis
148	20	Perempuan	Universitas islam negeri alauddin makassar	Bugis

149	19	Perempuan	Universitas Negeri Makassar	Bugis
150	22	Perempuan	Universitas islam negeri alauddin makassar	Makassar
151	22	Perempuan	Universitas Hasanuddin	Bugis
152	24	Perempuan	Universitas islam negeri alauddin Makassar	Bugis
153	21	Perempuan	Universitas islam negeri alauddin Makassar	Bugis
154	21	Perempuan	Universitas Hasanuddin	Bugis
155	22	Perempuan	Universitas Negeri Makassar	Makassar
156	22	Perempuan	Universitas Hasanuddin	Makassar
157	20	Perempuan	Universitas islam negeri alauddin Makassar	Jawa
158	22	Laki-Laki	Universitas Hasanuddin	Mandar
159	22	Perempuan	Universitas Hasanuddin	Makassar
160	22	Perempuan	Universitas Hasanuddin	Makassar
161	22	Perempuan	Universitas Hasanuddin	Bugis
162	21	Laki-Laki	Universitas Hasanuddin	Makassar
163	20	Laki-Laki	Universitas Hasanuddin	Toraja
164	22	Laki-Laki	Universitas Hasanuddin	Makassar
165	21	Perempuan	Universitas Hasanuddin	Makassar
166	21	Perempuan	Universitas islam negeri alauddin Makassar	Bugis
167	22	Perempuan	Universitas islam negeri alauddin Makassar	Bugis
168	21	Perempuan	Universitas islam negeri alauddin Makassar	Makassar
169	22	Perempuan	Universitas Negeri Makassar	Bugis
170	22	Laki-Laki	Universitas Negeri Makassar	Makassar
171	19	Perempuan	Universitas Hasanuddin	Bugis
172	20	Laki-Laki	Universitas Negeri Makassar	Bugis
173	20	Perempuan	Universitas Negeri Makassar	Bugis
174	20	Perempuan	Universitas Negeri Makassar	Bugis
175	20	Perempuan	Universitas islam negeri alauddin Makassar	Bugis
176	22	Perempuan	Universitas islam negeri alauddin Makassar	Bugis
177	19	Perempuan	Universitas Negeri Makassar	Sumbawa
178	22	Laki-Laki	Universitas Negeri Makassar	Bugis

179	21	Laki-Laki	Universitas Negeri Makassar	Bugis
180	22	Perempuan	Universitas islam negeri alauddin Makassar	Makassar
181	24	Laki-Laki	Universitas Hasanuddin	Bugis
182	22	Laki-Laki	Universitas Hasanuddin	Makassar
183	22	Laki-Laki	Universitas Hasanuddin	Makassar
184	21	Laki-Laki	Universitas Hasanuddin	Bugis
185	22	Perempuan	Universitas Hasanuddin	Bugis
186	21	Perempuan	Universitas Hasanuddin	Makassar
187	22	Perempuan	Universitas Hasanuddin	Bugis
188	21	Perempuan	Universitas Negeri Makassar	Bugis
189	21	Laki-Laki	Universitas Hasanuddin	Konjo
190	19	Perempuan	Universitas Negeri Makassar	Bugis
191	21	Perempuan	Universitas Negeri Makassar	Bugis
192	21	Perempuan	Universitas Negeri Makassar	Bugis
193	22	Perempuan	Universitas Negeri Makassar	Bugis
194	21	Perempuan	Universitas Negeri Makassar	Bugis
195	22	Perempuan	Universitas Negeri Makassar	Jawa
196	21	Perempuan	Universitas Negeri Makassar	Bugis
197	21	Perempuan	Universitas Negeri Makassar	Bugis
198	21	Perempuan	Universitas Hasanuddin	Bugis
199	22	Perempuan	Universitas islam negeri alauddin makassar	Bugis
200	22	Perempuan	Universitas Negeri makassar	Bugis
201	21	Perempuan	Universitas Hasanuddin	Bugis
202	21	Laki-Laki	Universitas islam negeri alauddin makassar	Bugis
203	20	Perempuan	Universitas Negeri Makassar	Bugis
204	22	Perempuan	Universitas islam negeri alauddin makassar	Bugis
205	21	Perempuan	Universitas Hasanuddin	Makassar
206	21	Perempuan	Universitas islam negeri alauddin Makassar	Bugis
207	21	Perempuan	Universitas islam negeri alauddin makassar	Bugis
208	22	Laki-Laki	Universitas islam negeri alauddin makassar	Bugis
209	22	Perempuan	Universitas Hasanuddin	Bugis

210	22	Laki-Laki	Universitas Hasanuddin	Bugis
211	22	Laki-Laki	Universitas Hasanuddin	Makassar
212	21	Laki-Laki	Universitas Hasanuddin	Bugis
213	22	Perempuan	Universitas islam negeri alaaddin makassar	Konjo
214	22	Perempuan	Universitas Hasanuddin	Bugis
215	21	Perempuan	Universitas Hasanuddin	Bugis
216	21	Perempuan	Universitas islam negeri alaaddin makassar	Bugis
217	22	Perempuan	Universitas islam negeri alaaddin makassar	Bugis
218	22	Laki-Laki	Universitas islam negeri alaaddin makassar	Bugis
219	23	Laki-Laki	Universitas islam negeri alaaddin makassar	Makassar
220	21	Laki-Laki	Universitas Islam Negeri Alaaddin Makassar	Bugis
221	18	Laki-Laki	Universitas islam negeri alaaddin Makassar	Makassar
222	21	Perempuan	Universitas Hasanuddin	Bugis
223	23	Laki-Laki	Universitas islam negeri alaaddin Makassar	Bugis
224	20	Perempuan	Universitas Islam Negeri Alaaddin Makassar	Bugis
225	22	Perempuan	Universitas Hasanuddin	Makassar
226	22	Perempuan	Universitas islam negeri alaaddin makassar	Bugis
227	21	Perempuan	Universitas Negeri Makassar	Makassar
228	19	Perempuan	Universitas islam negeri alaaddin Makassar	Bugis
229	21	Perempuan	Universitas islam negeri alaaddin makassar	Bugis
230	20	Perempuan	Universitas islam negeri alaaddin makassar	Makassar
231	21	Laki-Laki	Universitas islam negeri alaaddin makassar	Bugis
232	21	Perempuan	Universitas islam negeri alaaddin Makassar	Bugis
233	19	Perempuan	Universitas Islam Negeri Alaaddin Makassar	Bugis

234	21	Perempuan	Universitas islam negeri alauddin Makassar	Bugis
235	22	Perempuan	Universitas islam negeri alauddin makassar	Makassar
236	21	Laki-Laki	Universitas islam negeri alauddin makassar	Makassar
237	21	Perempuan	Universitas Negeri Makassar	Makassar
238	21	Perempuan	Universitas islam negeri alauddin makassar	Makassar
239	20	Perempuan	Universitas Negeri Makassar	Bugis
240	22	Perempuan	Universitas Negeri Makassar	Bugis
241	22	Laki-Laki	Universitas Negeri Makassar	Makassar
242	21	Perempuan	Universitas Negeri Makassar	Makassar
243	22	Perempuan	Universitas Negeri Makassar	Bugis
244	21	Perempuan	Universitas Negeri Makassar	Bugis
245	22	Laki-Laki	Universitas Hasanuddin	Bugis
246	22	Laki-Laki	Universitas islam negeri alauddin makassar	Mandar
247	22	Perempuan	Universitas islam negeri alauddin makassar	Bugis
248	21	Laki-Laki	Universitas islam negeri alauddin makassar	Makassar
249	22	Perempuan	Universitas Negeri Makassar	Bugis
250	22	Laki-Laki	Universitas islam negeri alauddin Makassar	Bugis
251	21	Perempuan	Universitas Islam Negeri Alauddin Makassar	Makassar
252	21	Perempuan	Universitas islam negeri alauddin Makassar	Bugis
253	21	Perempuan	Universitas islam negeri alauddin makassar	Makassar
254	21	Perempuan	Universitas islam negeri alauddin makassar	Makassar
255	20	Perempuan	Universitas islam negeri alauddin makassar	Bugis
256	21	Perempuan	Universitas islam negeri alauddin Makassar	Bugis
257	20	Perempuan	Universitas Hasanuddin	Makassar
258	21	Perempuan	Universitas Negri Makassar	Bugis
259	21	Perempuan	Universitas Negeri Makassar	Jawa

260	19	Perempuan	Universitas islam negeri alauddin makassar	Makassar
261	20	Laki-Laki	Universitas Negeri Makassar	Bugis
262	20	Perempuan	Universitas Negeri Makassar	Makassar
263	22	Laki-Laki	Universitas Islam Negeri Alauddin Makassar	Bugis
264	18	Perempuan	Universitas Hasanuddin	Makassar
265	21	Laki-Laki	Universitas islam negeri alauddin makassar	Bugis
266	21	Perempuan	Universitas Negeri Makassar	Bugis
267	22	Laki-Laki	Universitas islam negeri alauddin makassar	Makassar
268	23	Laki-Laki	Universitas islam negeri alauddin makassar	Bugis
269	18	Perempuan	Universitas Hasanuddin	Bugis
270	18	Perempuan	Universitas Hasanuddin	Bugis
271	19	Perempuan	Universitas islam negeri alauddin makassar	Bugis
272	20	Perempuan	Universitas islam negeri alauddin makassar	Makassar
273	19	Perempuan	Universitas islam negeri alauddin makassar	Bugis
274	20	Perempuan	Universitas Hasanuddin	Makassar
275	19	Perempuan	Universitas Islam Negeri Alauddin Makassar	Makassar
276	17	Perempuan	Universitas Negeri Makassar	Toraja
277	18	Perempuan	Universitas Hasanuddin	Makassar
278	23	Perempuan	Universitas islam negeri alauddin Makassar	Bugis
279	18	Perempuan	Universitas Hasanuddin	Makassar
280	21	Laki-Laki	Universitas islam negeri alauddin Makassar	Makassar
281	21	Laki-Laki	Universitas islam negeri alauddin makassar	Makassar
282	21	Laki-Laki	Universitas islam negeri alauddin makassar	Bugis
283	21	Laki-Laki	Universitas islam negeri alauddin makassar	Makassar
284	18	Laki-Laki	Universitas Hasanuddin	Makassar

285	19	Perempuan	Universitas Negeri Makassar	Bugis
286	22	Perempuan	Universitas islam negeri alauddin makassar	Makassar
287	20	Laki-Laki	Universitas Hasanuddin	Jawa
288	22	Perempuan	Universitas islam negeri alauddin Makassar	Bugis
289	22	Perempuan	Universitas Islam Negeri Alauddin Makassar	Jawa
290	21	Perempuan	Universitas Negeri Makassar	Makassar
291	25	Laki-Laki	Universitas islam negeri alauddin makassar	Bugis
292	21	Perempuan	Universitas Negeri Makassar	Bugis
293	27	Laki-Laki	Universitas islam negeri alauddin makassar	Bugis
294	22	Perempuan	Universitas islam negeri alauddin makassar	Bugis
295	21	Perempuan	Universitas islam negeri alauddin makassar	Makassar
296	21	Laki-Laki	Universitas islam negeri alauddin makassar	Makassar
297	22	Perempuan	Universitas islam negeri alauddin Makassar	Makassar
298	20	Perempuan	Universitas islam negeri alauddin makassar	Makassar
299	21	Perempuan	Universitas islam negeri alauddin makassar	Bugis
300	21	Perempuan	Universitas islam negeri alauddin Makassar	Bugis
301	22	Perempuan	Universitas Islam Negeri Alauddin Makassar	Bugis
302	22	Laki-Laki	Universitas islam negeri alauddin makassar	Bugis
303	22	Perempuan	Universitas islam negeri alauddin makassar	Bugis
304	21	Laki-Laki	Universitas islam negeri alauddin makassar	Bugis
305	22	Laki-Laki	Universitas islam negeri alauddin makassar	Makassar
306	20	Perempuan	Universitas Islam Negeri Alauddin Makassar	Makassar

307	22	Perempuan	Universitas islam negeri alauddin Makassar	Jawa
308	20	Perempuan	Universitas Islam Negeri Alauddin Makassar	Makassar
309	22	Perempuan	Universitas islam negeri alauddin makassar	Mandar
310	20	Perempuan	Universitas islam negeri alauddin Makassar	Makassar
311	21	Perempuan	Universitas Islam Negeri Alauddin Makassar	Makassar
312	22	Perempuan	Universitas islam negeri alauddin makassar	Makassar
313	20	Perempuan	Universitas islam negeri alauddin makassar	Bugis
314	21	Perempuan	Universitas Islam Negeri Alauddin Makassar	Bugis
315	21	Perempuan	Universitas islam negeri alauddin Makassar	Mandar
316	21	Laki-Laki	Universitas islam negeri alauddin makassar	Buton
317	22	Perempuan	Universitas islam negeri alauddin Makassar	Makassar
318	21	Perempuan	Universitas Islam Negeri Alauddin Makassar	Bugis
319	21	Perempuan	Universitas islam negeri alauddin makassar	Bugis
320	21	Laki-Laki	Universitas Negeri Makassar	Makassar
321	20	Perempuan	Universitas islam negeri alauddin Makassar	Jawa
322	19	Perempuan	Universitas Islam Negeri Alauddin Makassar	Bugis
323	17	Perempuan	Universitas islam negeri alauddin Makassar	Makassar
324	21	Perempuan	Universitas Negeri Makassar	Toraja
325	20	Laki-Laki	Universitas Negeri Makassar	Bugis
326	22	Perempuan	Universitas Hasanuddin	Makassar
327	20	Perempuan	Universitas Hasanuddin	Makassar
328	22	Perempuan	Universitas Hasanuddin	Makassar
329	21	Laki-Laki	Universitas Hasanuddin	Makassar
330	22	Perempuan	Universitas islam negeri alauddin	Buton

			Makassar	
331	22	Perempuan	Universitas Hasanuddin	Makassar
332	21	Laki-Laki	Universitas Negeri Makassar	Makassar
333	17	Laki-Laki	Universitas Negeri Makassar	Makassar
334	22	Laki-Laki	Universitas islam negeri alauddin makassar	Makassar
335	23	Perempuan	Universitas islam negeri alauddin makassar	Jawa
336	23	Laki-Laki	Universitas islam negeri alauddin makassar	Makassar
337	22	Laki-Laki	Universitas Islam negeri Alauddin makassar	Makassar
338	21	Perempuan	Universitas islam negeri alauddin Makassar	Bugis
339	22	Perempuan	Universitas islam negeri alauddin makassar	Bugis
340	23	Perempuan	Universitas Negeri Makassar	Makassar
341	21	Perempuan	Universitas Islam Negeri Alauddin Makassar	Makassar
342	21	Perempuan	Universitas islam negeri alauddin makassar	Bugis
343	21	Perempuan	Universitas islam negeri alauddin makassar	Bugis
344	22	Perempuan	Universitas islam negeri alauddin Makassar	Bugis
345	21	Perempuan	Universitas islam negeri alauddin makassar	Bugis
346	22	Perempuan	Universitas Islam Negeri Alauddin Makassar	Bugis
347	21	Laki-Laki	Universitas islam negeri alauddin makassar	Bugis
348	20	Perempuan	Universitas Islam Negeri Alauddin Makassar	Bugis
349	22	Perempuan	Universitas islam negeri alauddin Makassar	Bugis
350	20	Perempuan	Universitas islam negeri alauddin Makassar	Bugis
351	21	Laki-Laki	Universitas islam negeri alauddin makassar	Makassar
352	21	Perempuan	Universitas Hasanuddin	Bugis
353	22	Laki-Laki	Universitas Hasanuddin	Makassar

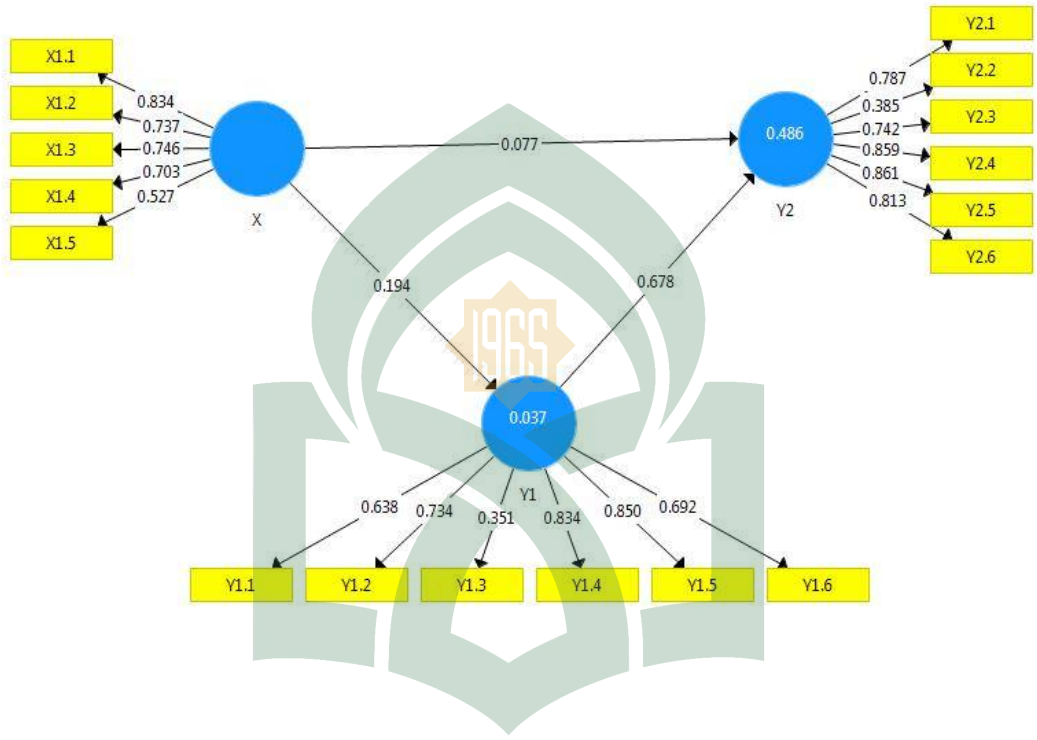
354	22	Perempuan	Universitas islam negeri alauddin makassar	Makassar
355	22	Perempuan	Universitas islam negeri alauddin makassar	Bugis
356	22	Perempuan	Universitas islam negeri alauddin makassar	Bugis
357	22	Perempuan	Universitas islam negeri alauddin Makassar	Jawa
358	21	Perempuan	Universitas islam negeri alauddin Makassar	Makassar
359	21	Perempuan	Universitas islam negeri alauddin makassar	Bugis
360	21	Perempuan	Universitas islam negeri alauddin makassar	Bugis
361	21	Perempuan	Universitas islam negeri alauddin makassar	Bugis
362	22	Laki-Laki	Universitas Islam Negeri Alauddin Makassar	Bugis
363	21	Laki-Laki	Universitas islam negeri alauddin makassar	Makassar
364	21	Laki-Laki	Universitas islam negeri alauddin makassar	Bugis
365	22	Laki-Laki	Universitas islam negeri alauddin makassar	Bugis
366	22	Laki-Laki	Universitas islam negeri alauddin Makassar	Bugis
367	21	Perempuan	Universitas Islam Negeri Alauddin Makassar	Makassar
368	21	Perempuan	Universitas islam negeri alauddin makassar	Bugis
369	21	Perempuan	Universitas islam negeri alauddin makassar	Bugis
370	21	Perempuan	Universitas islam negeri alauddin makassar	Bugis
371	18	Perempuan	Universitas islam negeri alauddin makassar	Makassar
372	19	Perempuan	Universitas islam negeri alauddin makassar	Bugis
373	21	Perempuan	Universitas islam negeri alauddin makassar	Bugis
374	20	Perempuan	Universitas islam negeri alauddin Makassar	Bugis

375	18	Perempuan	Universitas Islam Negeri Alauddin Makassar	Mandar
376	21	Perempuan	Universitas Negeri Makassar	Jawa
377	21	Perempuan	Universitas Negeri Makassar	Bugis
378	21	Perempuan	Universitas Hasanuddin	Jawa
379	21	Perempuan	Universitas Islam Negeri Alauddin Makassar	Bugis
380	21	Perempuan	Universitas Hasanuddin	Makassar
381	20	Perempuan	Universitas Islam Negeri Alauddin Makassar	Bugis
382	21	Perempuan	Universitas Hasanuddin	Bugis



LAMPIRAN 3

MODEL PLS



LAMPIRAN 4

TABULASI DATA

X1.1	X1.2	X1.3	X1.4	X1.5	Y1.1	Y1.2	Y1.3	Y1.4	Y1.5	Y1.6	Y2.1	Y2.2	Y2.3	Y2.5	Y2.6
2	1	2	1	2	1	2	2	1	1	3	3	2	1	2	3
2	1	2	2	3	1	1	1	1	1	1	1	1	1	1	1
1	2	3	1	1	1	1	2	1	2	3	1	2	1	1	2
3	2	2	4	3	2	2	2	2	2	2	3	1	3	3	2
2	3	3	4	2	4	5	2	4	5	4	4	4	5	4	4
4	3	3	4	3	4	4	3	4	4	4	4	3	4	4	4
3	4	5	4	3	1	2	2	1	1	1	2	2	2	2	2
3	1	1	5	5	2	1	5	1	1	1	1	2	1	3	5
1	1	2	1	1	1	2	1	2	1	1	2	1	1	3	1
2	2	4	4	2	4	2	3	3	2	2	2	2	2	2	2
3	2	5	3	2	1	4	5	5	5	5	5	1	1	5	5
1	2	1	2	3	2	2	5	1	2	5	2	5	1	2	2
2	2	1	1	2	1	2	5	3	2	4	2	5	2	4	4
1	2	1	1	2	5	2	5	1	1	5	2	2	2	2	2
3	3	3	3	3	1	3	3	2	4	4	3	1	1	3	3
2	3	3	3	3	2	1	3	1	1	2	2	2	1	2	2
3	3	3	3	3	4	1	1	1	1	1	3	4	3	3	3
3	1	2	5	5	1	1	1	1	1	1	1	1	1	1	1
2	2	3	3	4	3	3	5	2	3	2	4	2	3	3	4
3	3	3	2	5	3	2	5	3	4	3	4	2	2	4	5
1	2	1	1	2	2	1	2	1	2	2	2	2	2	2	3
4	5	5	5	3	1	2	3	1	2	4	3	3	2	3	2

3	4	4	5	3	2	2	2	2	2	2	2	2	2	2	2	2
1	1	2	2	2	2	2	4	2	2	2	2	3	1	2	2	2
4	4	2	4	4	1	1	3	2	1	3	3	4	4	2	2	2
1	4	3	3	3	1	1	1	1	1	1	1	1	1	1	1	1
3	4	5	3	2	4	5	1	5	5	3	4	4	4	5	5	5
4	4	2	3	4	4	4	4	4	4	4	4	4	4	4	4	4
2	3	3	2	4	1	2	2	1	1	2	3	2	4	2	2	2
2	3	3	3	1	2	1	3	2	1	1	1	2	2	2	2	3
1	1	4	3	1	1	2	2	2	2	2	2	2	1	5	4	4
2	2	1	2	3	2	4	3	2	2	2	2	2	2	2	2	2
3	4	4	5	4	1	1	5	1	1	2	3	5	2	3	1	1
5	4	4	4	3	1	1	2	2	3	1	2	2	3	2	3	3
3	1	2	3	5	2	1	5	1	1	1	1	5	1	1	1	1
5	4	3	4	5	1	1	5	1	1	1	1	3	2	1	2	2
2	4	3	3	2	2	1	2	2	2	3	2	2	3	2	2	2
1	2	2	1	2	2	3	3	1	2	2	3	5	2	2	2	3
2	2	4	4	2	1	1	3	2	2	2	2	3	1	2	2	2
3	3	4	5	5	4	1	4	3	3	3	3	2	3	3	3	3
3	3	3	3	4	3	3	5	1	3	5	3	1	1	1	1	3
2	1	1	3	3	2	2	2	2	2	2	2	2	2	2	2	2
1	1	1	1	1	1	2	2	1	2	1	1	2	1	3	2	2
4	5	4	5	1	1	1	1	1	1	1	1	1	1	1	1	1
4	3	2	3	4	2	1	2	1	2	2	2	3	3	2	2	2
3	3	2	2	4	1	3	3	4	3	3	3	1	1	3	3	3
3	3	3	5	2	2	2	3	1	2	1	3	5	2	2	2	3
2	2	4	4	3	3	4	5	5	4	4	5	5	1	4	5	5

3	5	3	5	5	2	2	5	2	2	3	2	5	2	2	2
1	2	2	1	3	3	2	2	2	2	2	2	3	2	2	2
2	2	3	1	3	4	1	3	3	3	3	1	2	1	1	1
2	3	2	3	4	2	1	5	1	1	2	2	1	2	2	1
4	4	4	4	4	1	2	2	2	1	2	1	1	2	2	2
3	3	4	2	3	2	3	3	4	4	4	3	2	2	2	4
4	3	3	4	4	3	4	1	4	3	3	3	3	3	3	4
3	3	1	1	5	1	1	2	1	3	4	3	1	2	2	2
1	2	4	4	5	3	2	1	1	1	1	3	4	4	1	1
1	2	5	5	2	2	1	2	1	1	3	1	5	1	1	1
3	5	5	5	5	3	3	5	3	3	4	3	1	1	3	3
1	3	3	4	2	1	1	3	2	1	2	2	1	1	2	1
4	5	3	5	2	3	1	3	1	1	3	1	1	1	1	1
2	5	5	4	3	2	2	5	1	1	2	4	2	1	3	2
1	1	1	2	3	2	2	2	2	4	1	1	2	2	2	2
5	4	4	4	5	2	1	3	1	2	2	2	2	2	2	2
2	3	3	3	3	2	1	4	2	2	2	2	2	2	2	2
2	3	1	1	2	2	2	4	2	2	2	1	2	1	3	3
3	1	2	2	5	1	1	3	2	2	4	3	1	1	1	5
3	4	5	4	5	2	2	3	2	2	3	2	1	2	2	2
3	2	3	2	4	3	2	4	3	3	2	4	3	2	3	3
3	2	2	4	4	1	1	4	2	2	3	2	2	2	2	1
2	4	3	2	4	2	1	3	2	2	2	3	1	2	2	3
2	2	3	3	2	1	3	5	4	1	1	3	3	1	2	2
3	3	5	5	3	1	1	3	1	1	1	1	3	1	1	1
2	3	3	3	4	3	3	4	3	3	3	4	2	3	3	2

1	1	1	5	3	5	3	3	1	1	2	5	3	3	3	3
1	4	4	3	2	2	1	2	2	2	2	2	1	1	1	2
2	4	4	5	2	1	2	2	1	1	1	1	5	1	2	1
3	3	3	4	3	1	2	5	1	2	4	3	2	3	3	3
3	2	4	1	4	1	1	3	1	1	1	1	1	5	1	3
4	2	4	5	4	4	4	4	4	4	4	4	5	5	5	5
1	2	2	2	2	2	2	3	1	1	1	2	2	2	2	2
1	2	1	1	2	3	2	1	1	2	4	3	1	5	3	3
2	3	2	3	3	2	2	2	2	3	2	2	2	1	2	3
3	4	3	4	3	1	2	5	1	2	4	3	4	2	3	4
2	4	4	5	2	2	2	2	1	2	2	2	4	1	2	3
1	1	3	2	2	2	2	5	4	3	5	5	5	3	2	3
2	1	3	2	2	3	2	5	4	5	2	4	1	1	4	2
3	4	2	4	4	2	2	2	3	3	3	3	2	1	2	2
2	3	4	2	3	3	3	5	2	2	3	2	4	2	2	2
3	4	5	4	1	1	1	4	1	3	2	3	1	1	1	2
2	3	3	1	3	2	3	3	1	1	4	1	1	1	1	1
3	5	4	4	5	3	2	5	1	1	1	2	2	2	2	4
1	3	4	4	3	3	1	3	1	1	2	1	2	1	1	2
3	3	4	4	4	2	1	2	2	2	2	2	2	2	1	3
4	3	4	3	4	4	4	4	5	4	4	3	4	4	4	4
3	2	3	5	3	2	1	5	1	1	5	2	2	1	3	3
4	5	5	3	5	4	2	5	2	3	4	4	2	2	3	2
1	2	5	2	4	3	2	5	3	2	3	2	5	2	2	2
4	5	5	5	5	5	3	3	5	3	5	5	1	1	1	2
4	2	1	3	5	2	1	5	1	1	2	2	3	2	1	1

1	2	2	2	1	1	2	2	1	1	2	2	2	2	2	2
1	4	3	3	2	2	3	3	1	1	4	3	3	1	2	2
2	2	4	4	3	1	1	5	1	3	2	2	1	2	4	3
4	4	3	4	2	3	5	2	5	5	4	4	5	4	4	4
4	2	4	2	1	5	5	4	4	5	5	4	5	5	3	4
2	2	2	1	2	1	2	3	1	1	1	2	2	3	1	1
3	3	3	2	3	1	1	1	1	1	1	2	2	2	2	2
3	4	3	4	4	2	1	1	1	1	1	2	2	2	2	1
3	5	2	2	2	3	4	5	2	2	2	2	5	2	1	4
3	5	5	5	5	3	1	3	1	3	3	3	3	5	3	3
1	2	2	1	1	2	1	5	3	3	3	2	5	3	3	3
5	1	3	3	5	1	1	5	1	1	1	3	2	1	1	3
3	4	3	3	4	2	4	2	2	2	2	2	2	2	2	2
2	2	5	5	5	2	2	2	2	2	2	3	1	1	2	3
2	2	3	3	3	1	2	3	1	1	1	2	2	1	2	2
2	4	2	4	2	1	2	4	2	1	2	2	1	2	2	4
3	5	5	5	3	3	2	5	2	3	5	3	5	3	3	2
4	5	5	5	4	5	1	5	3	4	1	4	3	3	3	3
5	4	4	5	5	5	5	1	5	5	5	5	1	5	5	5
2	1	1	1	3	1	1	4	1	1	3	3	3	1	2	1
4	4	3	2	3	3	2	5	5	2	1	3	1	2	3	2
3	4	3	2	3	1	1	5	1	1	4	2	1	2	2	2
4	4	4	4	4	3	2	5	4	5	3	5	1	5	5	5
1	3	2	2	2	1	1	5	1	2	2	2	1	1	1	1
4	5	3	4	4	2	1	4	5	1	4	2	1	1	1	1
1	1	1	1	3	2	3	5	2	1	1	3	2	1	1	2

5	3	3	4	5	2	2	2	1	1	2	2	2	2	2	2
3	2	3	4	3	2	1	2	2	2	2	2	3	3	2	2
2	3	3	4	2	2	2	2	3	3	2	5	1	3	4	4
4	5	4	2	2	1	1	3	4	4	2	1	4	1	2	1
4	3	5	5	5	2	3	4	3	4	4	4	3	5	5	5
2	2	3	4	4	2	2	3	2	2	2	2	3	2	2	2
3	4	4	4	5	4	1	5	1	1	1	5	3	5	5	4
3	3	4	5	5	3	4	5	5	5	5	5	3	2	5	5
3	3	3	3	4	1	1	1	1	1	1	1	1	1	1	1
1	3	3	1	2	1	1	3	1	1	3	1	1	2	2	2
1	1	1	2	1	1	1	2	1	1	1	1	1	1	1	1
2	2	3	3	3	2	2	3	1	2	2	2	3	2	2	2
1	3	3	1	3	3	3	5	3	3	3	1	5	4	4	3
1	2	2	1	2	2	3	3	1	2	2	3	5	2	2	3
3	4	4	2	5	1	2	3	1	1	3	3	2	3	2	2
4	4	4	5	4	3	2	1	1	1	3	2	1	1	1	1
2	4	3	4	4	2	2	3	2	2	3	2	2	2	2	2
1	1	3	1	5	5	1	1	1	1	1	3	3	3	4	5
2	3	3	2	4	2	2	2	1	2	2	2	1	1	2	2
3	3	3	4	4	1	1	2	2	1	2	2	5	1	2	3
5	5	5	5	5	1	1	5	1	3	5	1	5	1	3	1
4	3	3	5	4	4	3	3	4	4	4	3	3	4	3	2
3	3	2	4	5	2	2	4	3	3	4	3	3	3	3	3
2	4	3	3	2	2	2	4	3	2	2	3	2	2	2	2
3	4	5	3	5	2	3	4	1	1	2	3	2	3	2	2
3	4	3	2	4	2	3	5	4	4	4	2	3	2	3	4

5	1	5	5	5	1	5	5	5	5	1	5	1	1	5	5
3	3	3	4	3	2	2	3	2	2	2	2	5	2	2	2
3	4	3	4	2	3	2	5	3	3	3	3	1	2	2	3
1	2	2	2	2	4	3	5	4	3	3	3	2	2	2	2
4	4	4	4	3	2	2	5	2	2	4	2	1	3	4	4
2	3	5	4	3	4	1	5	1	3	3	2	1	1	1	1
3	3	4	4	3	1	2	5	1	2	1	3	1	4	4	2
4	5	1	1	4	1	5	5	1	1	1	5	1	5	1	5
4	4	5	3	5	2	2	2	2	1	2	2	1	1	1	2
1	2	1	1	1	2	3	2	2	1	1	3	5	2	2	5
2	3	2	1	3	2	3	3	3	3	2	3	2	2	3	3
2	3	2	1	3	2	3	3	3	3	2	3	2	2	3	3
3	3	3	2	5	1	1	1	1	1	1	2	1	2	2	2
2	3	3	3	3	2	2	3	1	3	3	3	2	2	3	2
3	5	2	1	1	1	1	1	1	1	1	4	2	2	4	3
2	3	3	3	4	2	1	3	2	4	3	3	2	1	2	4
2	5	5	5	5	2	1	3	2	4	3	3	2	1	2	4
2	2	3	2	3	3	2	2	1	1	3	2	5	2	2	1
5	5	4	5	3	3	4	3	4	4	4	4	4	3	4	4
4	4	5	5	5	1	2	2	2	2	2	2	2	2	2	2
1	1	1	1	2	1	1	1	1	1	1	1	2	1	1	1
1	2	3	3	2	1	1	2	1	1	2	2	2	1	1	1
3	3	3	3	3	5	4	4	5	3	3	3	3	1	2	3
1	2	2	3	3	1	2	4	2	3	3	3	4	2	3	1
3	2	1	1	2	3	2	5	2	2	2	4	1	2	4	3
4	5	5	5	4	3	5	3	5	3	3	3	4	4	4	3

1	2	3	3	3	2	1	2	2	1	3	2	2	1	1	1
2	3	3	4	2	2	2	4	3	2	2	3	2	2	3	2
4	5	4	3	3	1	1	4	1	1	1	1	1	1	1	2
3	4	5	4	5	3	1	3	1	1	1	2	3	1	1	1
3	3	3	2	3	3	1	1	1	1	1	2	1	3	2	2
3	3	4	2	2	1	1	1	1	1	1	1	2	1	2	2
2	1	1	2	2	1	2	4	1	1	2	1	1	1	1	1
1	2	2	2	2	2	2	3	2	2	3	2	3	2	2	3
2	1	2	2	3	1	1	3	1	2	1	2	2	2	2	2
3	2	2	3	2	2	1	2	2	2	3	3	3	2	3	2
2	3	2	4	5	2	1	5	1	1	1	3	5	2	2	1
2	4	5	5	4	1	2	2	3	3	3	4	3	2	2	3
3	4	5	5	3	2	3	3	2	2	1	2	2	3	1	2
3	5	5	5	3	1	1	5	1	1	1	1	2	2	1	2
3	4	4	4	3	4	2	3	3	3	3	3	2	2	3	3
2	1	2	4	3	1	1	2	1	1	2	2	2	1	1	1
1	2	4	2	1	1	1	5	1	1	2	1	5	1	1	1
2	3	3	3	3	2	2	4	1	1	1	3	2	2	2	2
2	4	4	4	4	2	2	5	4	4	2	5	2	2	3	3
3	1	2	2	2	5	3	1	5	3	5	3	1	5	5	2
5	5	5	5	5	3	2	4	3	3	4	2	5	1	4	5
1	2	3	3	2	2	2	5	1	2	2	5	2	2	2	2
3	4	3	5	5	3	2	3	2	2	2	3	4	3	3	3
2	2	2	2	2	3	3	3	2	2	3	2	2	1	2	3
3	5	3	4	3	5	4	1	5	5	5	5	4	5	5	1
2	1	1	1	1	2	1	3	1	2	2	5	2	2	2	2

3	4	3	3	4	3	1	3	1	1	3	3	3	2	3	3
2	2	2	3	3	2	1	2	1	1	3	1	3	2	2	2
3	5	5	5	3	2	1	4	3	2	3	2	2	2	2	3
5	4	4	3	2	2	2	2	3	2	3	1	4	4	3	2
2	3	4	4	4	4	3	4	1	2	1	1	4	3	1	1
3	2	2	2	4	3	2	2	3	2	2	2	4	2	2	2
2	2	2	2	3	3	3	2	3	3	3	3	3	3	3	3
3	3	4	5	3	2	2	5	1	1	3	3	3	4	4	3
2	3	5	1	3	3	3	3	3	3	3	3	3	3	3	3
1	2	2	1	1	2	3	4	2	2	2	2	5	2	4	3
5	5	5	5	5	1	1	5	1	1	3	5	5	2	2	2
5	5	5	1	3	5	3	5	2	2	2	2	4	5	5	3
2	4	5	5	5	1	2	3	2	3	3	3	2	1	2	3
2	3	2	3	3	2	1	2	2	2	3	2	2	2	1	2
2	2	2	2	2	1	1	3	2	2	2	2	2	2	2	2
1	2	3	2	3	2	1	1	1	1	1	1	1	1	1	1
3	4	3	5	4	1	2	2	2	2	2	2	2	1	2	2
3	5	5	5	2	3	1	5	4	4	2	5	5	3	4	3
3	4	5	5	5	2	1	4	5	2	2	3	5	4	3	3
3	5	5	5	2	3	2	3	2	3	4	3	2	1	2	1
3	3	3	3	3	2	2	3	1	2	3	2	2	2	2	2
2	5	5	5	2	2	1	1	1	1	1	1	1	1	2	2
4	3	3	2	3	2	2	5	3	3	4	3	2	2	3	3
1	2	2	2	2	3	3	3	2	3	3	3	2	3	3	3
4	2	4	4	2	2	4	2	2	2	4	3	3	3	2	2
4	3	3	3	4	2	3	1	1	3	1	2	3	3	3	3

4	3	5	5	5	2	2	2	2	2	1	2	2	3	2	2	
4	5	5	5	5	1	1	5	1	1	3	5	5	1	3	1	
3	4	4	5	3	2	2	2	2	2	2	3	2	2	2	2	
2	4	4	2	4	2	4	4	4	4	3	4	5	4	4	4	
3	5	3	3	3	2	1	5	5	4	2	2	2	1	1	1	
2	4	4	4	2	3	2	3	3	4	3	3	4	1	3	3	
1	2	2	1	2	3	2	4	2	2	2	3	2	2	3	2	
3	3	3	5	5	1	1	2	1	1	1	2	1	1	1	2	
2	1	2	2	2	2	2	4	4	4	4	4	5	2	2	4	5
4	3	4	5	5	3	1	3	2	2	2	4	2	4	3	4	
4	1	1	2	1	3	5	2	5	5	5	5	1	5	4	4	
3	4	5	5	4	2	3	4	3	3	3	3	2	3	3	3	
3	4	5	5	5	1	1	2	1	1	2	2	5	1	1	1	
3	4	4	4	4	4	3	4	2	3	3	3	2	2	3	3	
2	4	4	5	2	2	1	3	2	2	2	4	4	4	4	5	
3	5	5	5	4	2	2	4	5	3	4	5	5	2	3	3	
2	3	2	1	3	3	3	4	4	4	4	4	3	3	4	3	
3	3	2	2	3	1	1	2	1	1	2	1	2	1	1	1	
1	3	3	2	2	4	2	3	3	3	3	3	3	1	3	3	
3	5	5	5	4	1	2	3	1	2	3	2	2	1	2	2	
4	2	4	3	4	1	2	5	1	2	2	4	1	2	2	2	
1	2	2	3	2	3	2	2	2	3	2	2	3	2	2	2	
2	2	3	3	2	3	1	3	2	2	2	3	3	1	2	2	
2	2	3	3	3	2	2	3	1	1	2	2	2	2	2	2	
3	2	4	4	2	1	3	5	2	3	3	3	3	2	3	4	
3	1	1	3	2	1	4	4	4	1	1	1	1	4	3	3	

1	4	5	4	4	1	2	2	2	2	2	2	2	2	2	2
3	5	4	5	5	2	1	1	1	1	2	2	2	2	3	3
1	3	2	4	4	1	1	3	1	1	1	1	5	1	1	1
4	3	5	3	2	2	1	5	2	1	3	3	2	2	2	2
2	3	2	3	3	2	2	3	2	1	3	1	2	2	2	1
5	5	5	5	3	4	2	5	4	5	4	4	4	4	4	5
3	2	4	5	5	3	2	3	2	2	3	3	1	1	2	2
3	3	2	4	4	1	1	1	1	3	2	3	1	1	3	1
3	3	2	3	3	1	1	3	1	1	1	1	1	1	2	1
2	3	2	2	5	2	2	3	4	4	2	2	1	2	2	4
3	4	5	5	3	2	1	5	1	2	5	5	1	1	3	1
1	3	3	3	3	1	3	3	1	1	2	2	4	1	3	3
3	3	5	5	3	1	1	3	1	1	2	2	2	3	4	3
5	5	5	5	5	3	1	5	3	3	3	3	3	2	3	3
2	1	3	4	4	2	3	4	2	2	1	3	3	2	3	2
3	5	5	5	3	1	1	4	1	2	5	4	3	1	1	2
3	1	5	4	2	1	2	4	2	1	1	1	3	2	1	2
3	2	4	4	4	2	1	3	2	2	3	2	4	4	2	3
2	3	4	3	4	3	3	4	1	1	3	3	3	2	3	3
2	3	3	2	4	1	1	1	2	2	1	1	1	1	1	1
3	5	4	5	5	4	2	5	2	3	3	2	2	2	2	2
5	5	5	5	5	2	2	4	3	3	3	4	3	3	3	4
3	5	5	5	5	2	2	4	3	3	3	4	3	3	3	4
3	5	5	5	5	2	2	4	3	3	3	4	3	3	3	4
3	5	5	5	5	1	5	5	5	1	1	3	5	3	3	5
3	5	5	5	3	3	1	3	2	2	3	4	3	2	3	3

3	2	4	3	4	3	2	5	1	3	3	3	2	4	3	3
1	2	5	5	5	3	2	5	1	3	3	3	2	4	3	3
2	2	3	3	2	2	2	2	2	2	2	1	3	2	2	2
2	2	3	3	3	2	2	2	2	2	2	2	2	2	2	2
2	3	4	4	4	3	2	4	3	3	3	3	3	3	3	3
3	2	2	2	1	3	3	3	3	4	4	4	5	2	3	5
2	4	5	5	4	2	1	4	2	1	2	3	2	2	3	2
1	1	2	1	3	3	4	4	4	2	3	3	3	4	4	4
3	5	5	5	5	2	1	2	1	2	2	2	2	2	2	1
4	4	4	4	4	2	2	4	1	2	2	2	2	2	2	1
2	3	4	5	5	2	1	1	1	4	2	1	4	1	2	1
3	2	4	3	5	2	2	4	1	2	2	2	2	2	2	1
1	4	4	4	3	3	3	3	3	2	3	2	1	1	2	2
4	5	5	5	3	2	2	3	2	2	3	2	2	1	2	2
3	3	4	4	5	3	2	4	2	2	2	2	3	1	2	2
2	2	2	1	3	2	1	5	1	1	2	2	1	2	2	1
3	3	4	4	4	1	1	1	1	1	2	1	1	1	1	1
2	3	2	3	4	1	2	4	1	1	3	3	3	2	3	4
1	5	5	1	5	2	2	2	2	2	2	2	2	2	2	2
1	4	3	3	5	4	2	3	2	1	2	3	2	2	4	3
1	1	1	1	3	2	2	4	3	3	4	3	2	3	3	3
4	3	3	2	3	1	4	2	4	4	2	1	2	1	2	1

LAMPIRAN 5

UJI VALIDITAS

Variabel	Indikator	Nilai loading	Keterangan
Gaya Hidup Hedonisme	X1.1	0.834	Valid
	X1.2	0.737	Valid
	X1.3	0.746	Valid
	X1.4	0.703	Valid
	X1.5	0.527	Valid
Perilaku Keuangan	Y1.1	0.638	Valid
	Y1.2	0.734	Valid
	Y1.3	0.351	Tidak Valid
	Y1.4	0.834	Valid
	Y1.5	0.850	Valid
	Y1.6	0.692	Valid
Kepuasan Keuangan	Y2.1	0.787	Valid
	Y2.2	0.385	Tidak Valid
	Y2.3	0.742	Valid
	Y2.4	0.859	Valid
	Y2.5	0.861	Valid
	Y2.6	0.813	Valid

LAMPIRAN 6

AVE, CR DAN CA

	Cronbach's Alpha	rho_A	Composite Reliability	Average Variance Extracted (AVE)
Gaya Hidup Hedonisme	0.782	0.950	0.837	0.511
Perilaku Keuangan	0.814	0.832	0.872	0.579
Kepuasan Keuangan	0.876	0.882	0.910	0.669

Variabel	AVE	Akar AVE
Gaya Hidup Hedonisme	0.511	0.715
Perilaku Keuangan	0.579	0.761
Kepuasan Keuangan	0.669	0.818

Composite Reliability	0.837	0.872	0.910
Cronbach's Alpha	0.782	0.814	0.876

LAMPIRAN 7

CROSS LOADING

Indikator	Gaya Hidup Hedonisme	Perilaku Keuangan	Kepuasan Keuangan
X1.1	0.844	0.206	0.247
X1.2	0.731	0.110	0.119
X1.3	0.735	0.092	0.108
X1.4	0.696	0.081	0.099
X1.5	0.534	-0.011	0.087
Y1.1	0.133	0.646	0.431
Y1.2	0.019	0.749	0.555
Y1.4	0.158	0.847	0.547
Y1.5	0.181	0.861	0.605
Y1.6	0.172	0.677	0.426
Y2.1	0.225	0.606	0.796
Y2.3	0.149	0.457	0.744
Y2.4	0.195	0.525	0.858
Y2.5	0.146	0.607	0.865
Y2.6	0.158	0.564	0.821

Fornell-Larcker Criterion

UNIVERSITAS ISLAM NEGERI

	Gaya Hidup Hedonisme	Kepuasan Keuangan	Perilaku Keuangan
Gaya Hidup Hedonisme	0.715		
Kepuasan Keuangan	0.215	0.818	
Perilaku Keuangan	0.174	0.681	0.761

LAMPIRAN 8

R Square

	R Square	R Square Adjusted		
Kepuasan Keuangan	0.473	0.470		0.527
Perilaku Keuangan	0.030	0.028		
	0.970			
	0.527			
	0.511			
Q	0.489			
	0.511			

LAMPIRAN 9***DIRECT EFFECT***

	Original Sample (O)	Sample Mean (M)	Standard Deviation (STDEV)	T Statistics (O/STDEV)	P Values
Gaya Hidup Hedonisme -> Perilaku Keuangan	0.174	0.193	0.046	3.770	0.000
Perilaku Keuangan -> Kepuasan Keuangan	0.663	0.663	0.035	18.840	0.000
Gaya Hidup Hedonisme -> Kepuasan Keuangan	0.099	0.104	0.037	2.673	0.008



LAMPIRAN 10***INDIRECT EFFECTS***

	Original Sample (O)	Sample Mean (M)	Standard Deviation (STDEV)	T Statistics (O/STDEV)	P Values
Gaya Hidup Hedonisme -> Perilaku Keuangan -> Kepuasan Keuangan	0.115	0.128	0.032	3.617	0.000



DAFTAR RIWAYAT HIDUP



Nurul Mujahidah Qur'Ani, lahir di Pangkajene, pada tanggal 20 Desember 1997, Kabupaten Pangkep. Anak sulung dari 3 bersaudara dari pasangan bapak Ir.Qur'Ani Masiga dan Ibu Ariani. Adik bernama Muhammad Syafi'i dan Izzatul Muzakkirah. Memulai pendidikan di bangku TK Pertiwi Ranting Labakkang, lulus pada tahun 2004. Kemudian melanjutkan pendidikan di bangku Sekolah Dasar 19 Pacikombaja, lulus pada tahun 2009. Kemudian melanjutkan pendidikan Sekolah Menengah Pertama di SMPN 1 Labakkang, lulus pada tahun 2012. Kemudian melanjutkan pendidikan Sekolah Menengah Atas di SMAS Pesantren Immim Putri Minasate'ne, lulus tahun 2015. Pada tahun yang sama, penulis melanjutkan studi di Universitas Islam Negeri Alauddin Makassar di Fakultas Ekonomi dan Bisnis Islam dengan Jurusan Manajemen selama di perguruan tinggi. Penulis menjalani program KKN selama 45 hari di Kelurahan Mattappawalie, Kecamatan Pujananting, Kabupaten Barru pada tahun 2019.