

**PENERAPAN STRATEGI *ICE BREAKING* TERHADAP HASIL  
BELAJAR MATEMATIKA PESERTA DIDIK KELAS VII  
DI SMP NEGERI 1 MANGARABOMBANG  
KABUPATEN TAKALAR**



**Skripsi**

Diajukan untuk Memenuhi Salah Satu Syarat Meraih Gelar Sarjana  
Pendidikan (S.Pd) pada Prodi Pendidikan Matematika  
Fakultas Tarbiyah dan Keguruan  
UIN Alauddin Makassar

**Oleh :**

**SALMAWATI**

**NIM : 20700115078**

**FAKULTAS TARBIYAH DAN KEGURUAN**

**UIN ALAUDDIN MAKASSAR**

**2019**

## PERSETUJUAN PEMBIMBING

Pembimbing penulisan skripsi saudara **Salmawati** Nim **20700115078**, Mahasiswa Jurusan Pendidikan Matematika pada Fakultas Tarbiyah dan Keguruan UIN Alauddin Makassar, setelah meneliti dengan seksama dan mengoreksi skripsi yang bersangkutan dengan judul **“Penerapan Strategi *Ice Breaking* terhadap Hasil Belajar Matematika pada Peserta Didik Kelas VII di SMP Negeri 1 Mangarabombang Kabupaten Takalar”** memandang bahwa skripsi tersebut telah memenuhi syarat-syarat ilmiah dan dapat disetujui untuk diajukan ke sidang munaqasyah.

Demikian persetujuan ini diberikan untuk proses selanjutnya.

Samata,

2019

Pembimbing I

Pembimbing II

  
Dr. Hj. Ulfiani Rahman, M. Si.  
NIP. 19740123 200501 2 004

  
St. Hasmiah Mustamin, S.Ag., M.Pd  
NIP 19731019 200212 2 002

UNIVERSITAS I  
**ALAUDDIN**  
M A K A S S A R

## PERNYATAAN KEASLIAN SKRIPSI

*Mahasiswa yang bertanda tangan di bawah ini:*

Nama : Salmawati

NIM : 20700115078

Tempat/Tggl. Lahir : Jeneponto, 30 September 1997

Jur/Prodi/Konsentrasi : Pendidikan Matematika

Alamat : Btn. Pao-pao Permai Blok G9/6

Judul : Penerapan Strategi *Ice Breaking* terhadap Hasil Belajar Matematika pada Peserta Didik kelas VII di SMPN 1 Mangarabombang Kabupaten Takalar

Menyatakan dengan sesungguhnya dan penuh kesadaran bahwa skripsi ini benar adalah hasil karya sendiri. Jika dikemudian hari terbukti bahwa ia adalah duplikat, tiruan, atau dibuat oleh orang lain, sebagian atau seluruhnya, maka skripsi dan gelar yang diperoleh karenanya batal demi hukum.

Samata-Gowa,

2019

Penyusun



Salmawati

NIM: 20700115078

## PENGESAHAN SKRIPSI

Skripsi yang berjudul “Penerapan Strategi *Ice Breaking* terhadap Hasil Belajar Matematika pada Peserta Didik Kelas VII di SMPN 1 Mangarabombang Kabupaten Takalar”, yang disusun oleh saudara(i) Salmawati, NIM: 20700115078 Mahasiswa Jurusan Pendidikan Matematika pada Fakultas Tarbiyah dan Keguruan UIN Alauddin Makassar, telah diuji dan dipertahankan dalam sidang munaqasyah yang diselenggarakan pada hari Kamis tanggal 14 November 2019, bertepatan dengan 17 Rabiul Awwal 1441 H dinyatakan diterima sebagai salah satu syarat untuk memperoleh gelar Sarjana Pendidikan pada Fakultas Tarbiyah dan Keguruan, Jurusan Pendidikan Matematika, dengan beberapa perbaikan.

Samata – Gowa, 14 November 2019 M  
17 Rabiul Awwal 1441 H

### DEWAN PENGUJI (SK. Dekan No. 3894 Tahun 2019)

KETUA	: Nursalam, S.Pd., M.Si.	(.....)
SEKRETARIS	: Andi Ika Prasasti Abrar, S.Si., M.Pd.	(.....)
MUNAQISY I	: Drs. Thamrin Tayeb, M.Si.	(.....)
MUNAQISY II	: Ridwan Idris, S.Ag., M.Pd..	(.....)
PEMBIMBING I	: Dr. Hj. Ulfiani Rahman, M. Si.	(.....)
PEMBIMBING II	: St. Hasmiah Mustamin, S. Ag., M. Pd.	(.....)

Disahkan oleh :  
Dekan Fakultas Tarbiyah dan Keguruan  
UIN Alauddin Makassar



H. Marjuni, M.Pd.I.

207810112005011006

## KATA PENGANTAR

*Alhamdulillah* segala puji hanya milik Allah swt atas rahmat dan hidayahnya-Nya yang senantiasa dicurahkan kepada penyusun dalam menyusun skripsi ini hingga selesai. Salam dan salawat senantiasa penyusun haturkan kepada Rasulullah *Sallallahu 'Alaihi Wasallam* sebagai satu-satunya uswatun hasanah dalam menjalankan aktivitas keseharian kita.

Melalui tulisan ini pula, penyusun menyampaikan ucapan terimakasih yang tulus, istimewa kepada kedua orang tua tercinta yakni Ibunda St. Jumahari dan Ayahanda Abd. Malik, bapak Kadir dan tante Cia, saudara-saudaraku Sumarni dan Karmila serta segenap keluarga besar yang telah mengasuh, membimbing dan membiayai penyusun selama dalam pendidikan, sampai selesainya skripsi ini, kepada beliau penyusun senantiasa memanjatkan doa semoga Allah swt mengasihi, dan mengampuni dosanya. aamiin.

Penyusun menyadari tanpa adanya bantuan dan partisipasi dari berbagai pihak skripsi ini tidak mungkin dapat terselesaikan seperti yang diharapkan. Oleh karena itu penyusun patut menyampaikan terimakasih kepada:

1. Prof. Hamdan Juhannis, M.A., Ph. D sebagai Rektor UIN Alauddin Makassar. Prof. Dr. Mardan, M.Ag sebagai Wakil Rektor 1, Dr. Wahyuddin Naro, M.Pd. sebagai Wakil Rektor II, Prof. Dr. Darusalam Syamsuddin, M.Ag. sebagai Wakil Rektor III, Dr. Kamaluddin Abu Nawas, M.Ag. sebagai Wakil Rektor IV UIN Alauddin Makassar.
2. Dr. H. Marjuni, M.Pd.I. sebagai Dekan Fakultas Tarbiyah dan Keguruan UIN Alauddin Makassar. Dr. Muljono Damopoli, M.Ag., sebagai Wakil Dekan Bidang Akademik, Dr. Misykat Malik Ibrahim., M.Si., sebagai

Wakil Dekan Bidang Administrasi Umum, Prof Dr.H. Syahrudin, M.Pd., sebagai Wakil Dekan Bidang Kemahasiswaan.

3. Nursalam, S.Pd.,M.Si., dan Andi Ika Prasasti Abrar, S.Si., M.Si., sebagai Ketua dan Sekretaris Jurusan Pendidikan Matematika UIN Alauddin Makassar.
4. Dr. Hj. Ulfiani Rahman, M.Si. dan St. Hasmiah Mustamin, S.Ag., M.Pd.. selaku pembimbing I dan II yang telah memberi arahan, pengetahuan baru dan koreksi dalam penyusunan skripsi ini, serta membimbing penyusun sampai tahap penyelesaian.
5. Para dosen, karyawan dan karyawan Fakultas Tarbiyah dan Keguruan khususnya Jurusan Pendidikan Matematika yang secara konkrit memberikan bantuannya baik langsung maupun tidak langsung.
6. Kepala sekolah SMPN 1 Mangarabombang kabupaten Takalar, para guru, karyawan dan karyawan serta adik-adik siswa kelas VII SMPN 1 Mangarabombang kabupaten Takalar yang telah memberi izin dan bersedia membantu serta melayani dalam proses penelitian.
7. Teman-teman seperjuangan mahasiswa pendidikan matematika angkatan 2015 (PREM15) yang telah memotivasi dan membantu dalam proses perkuliahan dan penyelesaian studi ini khususnya kelas matematika 3.4.
8. Kakak-kakak UKM Pramuka UIN Alauddin Makassar yang selalu memberi semangat dan motivasi dalam menyelesaikan Skripsi ini.
9. Semua pihak yang penyusun tidak bisa sebutkan satu persatu yang telah banyak memberikan sumbangsih kepada penyusun selama kuliah hingga penyusunan skripsi ini.

Akhirnya hanya kepada Allah Subuhanawata'ala jualah penyusun serahkan segalanya, semoga pihak yang membantu penyusun mendapat pahala di sisi-Nya, serta semoga skripsi ini bermanfaat bagi semua orang khususnya bagi penyusun sendiri.

**Samata-Gowa,**


**2019**

**Penyusun**



**Salmawati**

**NIM: 20700115045**



## ABSTRAK

**Nama : Salmawati**

**NIM : 20700115078**

**Judul : “Penerapan Strategi Ice Breaking terhadap Hasil Belajar Matematika pada Peserta Didik Kelas VII di SMPN 1 Mangarabombang Kabupaten Takalar”**

---

Penelitian ini bertujuan untuk mengetahui gambaran hasil belajar matematika yang tidak menggunakan *ice breaking* (strategi ekspositori) pada peserta didik kelas VII di SMPN 1 Mangarabombang, untuk mengetahui gambaran hasil belajar matematika yang menerapkan *ice breaking* pada peserta didik kelas VII di SMPN 1 Mangarabombang, dan untuk mengetahui perbedaan hasil belajar matematika antara yang tidak menggunakan *ice breaking* dan yang menggunakan *ice breaking* pada peserta didik kelas VII di SMPN 1 Mangarabombang.

Penelitian ini menggunakan pendekatan kuantitatif dengan jenis penelitian *quasi-eksperimental*. Populasi dalam sampel ini adalah seluruh siswa kelas VII SMPN 1 Mangarabombang kabupaten Takalar yang berjumlah 320 orang. Pengambilan sampel dengan teknik *simple random sampling* dengan jumlah sampel sebanyak 64 orang (kelas kontrol dan kelas eksperimen). Instrument penelitian ini menggunakan tes dimana tes yang digunakan yaitu tes tertulis dan essay. Teknik analisis data menggunakan analisis statistik deskriptif dan statistik inferensial yaitu uji *independent sample t test*.

Berdasarkan hasil analisis deskriptif, hasil belajar matematika peserta didik pada kelas VII di SMPN 1 Mangarabombang kabupaten Takalar yang tanpa penerapan strategi *ice breaking* sekitar 68,75% pada kategori tinggi. Sedangkan hasil belajar matematika pada peserta didik kelas VII di SMPN 1 Mangarabombang kabupaten Takalar dengan penerapan strategi *ice breaking* sekitar 40,63% pada kategori tinggi. Berdasarkan hasil analisis diperoleh bahwa terdapat perbedaan rata-rata hasil belajar matematika antara peserta didik yang diterapkan strategi *ice breaking* dan peserta didik yang tidak diterapkan strategi *ice breaking*, dari uji statistik diperoleh bahwa rata-rata hasil belajar matematika tanpa penerapan strategi *ice breaking* sebesar 67,72 sedangkan rata-rata hasil belajar matematika dengan penerapan strategi *ice breaking* sebesar 71,375, sehingga dapat disimpulkan bahwa rata-rata hasil belajar matematika dengan penerapan strategi *ice breaking* lebih tinggi dibandingkan tanpa penerapan strategi *ice breaking*.



## DAFTAR ISI

HALAMAN SAMPUL .....	i
PERSETUJUAN PEMBIMBING.....	ii
PERNYATAAN KEASLIAN SKRIPSI.....	iii
PENGESAHAN SKRIPSI.....	iv
KATA PENGANTAR .....	v
ABSTRAK.....	viii
DAFTAR ISI.....	ix
DAFTAR TABEL.....	x
DAFTAR BAGAN .....	xi
DAFTAR LAMPIRAN.....	xii
BAB I .....	1
PENDAHULUAN .....	1
A. Latar Belakang .....	1
B. Rumusan Masalah .....	5
C. Tujuan Penelitian .....	6
D. Manfaat Penelitian .....	6
BAB II.....	8
DESKRIPSI TEORI.....	8
A. Kajian Teoritik .....	8
1. Strategi Ice Breaking.....	8
2. Hasil Belajar.....	18
B. Kajian Penelitian yang Relevan .....	26
C. Kerangka Pikir .....	32
D. Hipotesis Penelitian.....	36
BAB III .....	37
METODE PENELITIAN.....	37
A. Pendekatan, Jenis dan Desain Penelitian .....	37
B. Lokasi Penelitian.....	38
C. Populasi dan Sampel Penelitian .....	39
D. Variabel Penelitian dan Defenisi Variabel Penelitian.....	39
E. Prosedur Penelitian.....	41

F. Teknik Pengumpulan Data.....	41
F. Instrumen Penelitian.....	41
G. Validitas dan Relibialitas Instrumen .....	42
H. Teknik Analisis Data Hasil Belajar.....	45
BAB IV .....	54
HASIL PENELITIAN DAN PEMBAHASAN .....	54
A. Hasil Penelitian .....	54
1. Deskripsi Hasil Belajar tanpa Penerapan Strategi Ice Breaking .....	54
2. Deskripsi Hasil Belajar Penerapan Strategi Ice Breaking .....	56
3. Perbandingan Hasil Belajar tanpa penerapan Strategi Ice Breaking dan Hasil Bealajar dengan penerapan startegi Ice Breaking .....	57
B. Pembahasan.....	62
1. Hasil Belajar tanpa Penerapan Strategi Ice Breaking .....	63
2. Hasil Belajar Penerapan Strategi Ice Breaking. ....	64
3. Perbandingan Hasil Belajar tanpa penerapan Strategi Ice Breaking dan dengan penerapan startegi Ice Breaking .....	65
BAB V.....	69
PENUTUP.....	69
A. Kesimpulan .....	69
B. Saran.....	69
DAFTAR PUSTAKA .....	71
LAMPIRAN.....	73
RIWAYAT HIDUP	



## DAFTAR TABEL

Tabel 3.1 Desain Penelitian.....	38
Tabel 3.2 Kriteria Koefisien Korelasi Validitas Instrumen .....	43
Tabel 3.3 Kriteria koefisien Korelasi Reliabilitas Instrumen.....	45
Tabel 4.1 Nilai Statistik Deskriptif Hasil Belajar Kelas Kontrol.....	54
Tabel 4.2 Kategori Tingkat Hasil Belajar Matematika kelas control.....	55
Tabel 4.3 Uji Statistik Deskriptif Hasil Belajar Matematika pada Kelas Eksperimen .....	56
Tabel 4.4 Kategori Tingkat Hasil Belajar Matematika Peserta Didik Kelas Eksperimen.....	57
Tabel 4.5 Ringkasan Uji Normalitas Hasil Belajar Kelas Kontrol dan Kelas Eksperimen .....	58
Tabel 4.6 Ringkasan Uji Homogenitas Hasil Belajar Kelas Kontrol dan Kelas Eksperimen .....	60
Tabel 4.7 Ringkasan Uji <i>Independent Sample Test</i> untuk <i>Pretest</i> .....	61
Tabel 4.7 Ringkasan Uji <i>Independent Sample Test</i> untuk <i>Posttest</i> .....	62

## DAFTAR GAMBAR

Gambar 3.1 Kerangka Pikir.....	31
--------------------------------	----



## DAFTAR LAMPIRAN

Lampiran 1.a Permohonan Pengesahan

Lampiran 1.b Sk Pembimbing

Lampiran 1.c SK Seminar Proposal

Lampiran 1.d Berita Acara Seminar Proposal

Lampiran 1.e Uraian Konsultasi Draft

Lampiran 2.a RPP

Lampiran 2.b Instrumen penelitian

Lampiran 2.c Daftar nama Peserta

Lampiran 3.a Daftar Nilai Hasil *Pretest* dan *Posstest* kelas Eksperimen

Lampiran 3.b Daftar Nilai Hasil *Pretest* dan *Posstest* kelas Eksperimen

Lampiran 3.c Hasil Pengolahan Data dengan SPSS

Lampiran 4.a Dokumentasi



# BAB I

## PENDAHULUAN

### **A. Latar Belakang**

Pendidikan pada dasarnya adalah usaha sadar untuk menumbuhkan dan mengembangkan potensi sumber daya manusia peserta didik dengan cara mendorong dan memfasilitasi kegiatan belajar mereka. Secara detail dalam undang-undang RI Nomor 20 tahun 2003 tentang sistem pendidikan Nasional Bab 1 pasal 1 ayat 1 yakni:

“Pendidikan didefinisikan sebagai usaha sadar dan terencana untuk mewujudkan suasana belajar dan proses pembelajaran agar Peserta didik secara aktif mengembangkan potensi dirinya, untuk memiliki kekuatan spiritual keagamaan, pengendalian diri, kepribadian, kecerdasan, akhlak mulia, serta keterampilan yang diperlukan adanya pendidik yang profesional terutama gurudisekolah”.<sup>1</sup>

Pendidikan adalah usaha sadar dan terencana untuk mewujudkan suasana belajar dan proses pembelajaran agar peserta didik secara aktif mengembangkan potensi dirinya untuk memiliki kekuatan spiritual keagamaan, akhlak mulia, serta keterampilan yang diperlukan dirinya, masyarakat, bangsa dan negara. Bangsa akan maju apabila memiliki generasi penerus yang menguasai ilmu pendidikan dan teknologi. Salah satu upaya yang dilakukan adalah dengan meningkatkan mutu pendidikan melalui hasil belajar peserta didik.<sup>2</sup>

Perubahan hasil belajar ini tidak hanya berkaitan dengan penambahan kecakapan, keterampilan sikap, pengertian, harga diri, minat, watak, dan penyesuaian diri. Akan tetapi juga berhubungan dengan pola-pola respon dari

---

<sup>1</sup>Departemen Pendidikan Nasional, *Undang-undang Republik Indonesia No. 20 tahun 2003 tentang Sistem pendidikan nasional* pasal 2 ayat 1, Jakarta: Armas Duta Jaya, 2004.

<sup>2</sup>Hendri Setiawan, “*Analisis Perbandingan Hasil Belajar Peserta Didik Menggunakan Multimedia Pembelajaran Interaktif Dengan Media Powerpoint Terhadap Hasil Belajar Peserta Didik Pada Mata Pelajaran Biologi Kelas XI Ipa Di SMA Negeri Karangnongko Klaten*”, (Yogyakarta : Fak. Teknik Universitas Negeri Yogyakarta, 2014), h. 1.

seluruh aspek-aspek kepribadian seseorang yang telah melakukan aktivitas belajar. Kendati demikian, tidak semua perubahan tingkah laku yang terjadi pada diri individu merupakan produk belajar. Perubahan tingkah laku yang merupakan hasil belajar memiliki ciri-ciri atau karakteristik tertentu.

Belajar pada hakikatnya merupakan suatu usaha, suatu proses perubahan tingkah laku yang terjadi pada diri individu sebagai hasil pengalaman atau hasil interaksinya dengan lingkungannya. Faktor-faktor yang memengaruhi belajar secara umum, dapat dibedakan menjadi dua, yaitu: faktor intern dan faktor ekstern. Faktor intern meliputi faktor jasmaniah, faktor psikologis dan faktor kelelahan. Sedangkan faktor ekstern meliputi faktor keluarga, faktor sekolah dan faktor masyarakat.<sup>3</sup>

Selain faktor belajar di atas keberhasilan proses belajar mengajar juga sangat dipengaruhi oleh model, metode dan strategi pembelajaran yang digunakan oleh guru. Model, metode dan strategi pembelajaran memegang peran penting dalam keberhasilan proses belajar karena akan menciptakan suasana belajar yang menyenangkan dan tidak membosankan.

Salah satu Strategi yang biasa digunakan guru dalam kelas agar peserta didik tidak merasa bosan adalah adanya selingan penyegaran atau permainan yang bersifat mendidik atau melatih konsentrasi peserta didik yang bertujuan untuk menciptakan suasana yang menyenangkan dan mengembalikan perhatian dan konsentrasi peserta didik terhadap pembelajaran.

Namun, berdasarkan hasil observasi yang telah dilakukan oleh peneliti pada tanggal 26 Maret 2018 di SMPN 1 Mangarabombang kabupaten Takalar, terlihat bahwa pada saat proses pembelajaran berlangsung masih ada peserta didik yang tidak memperhatikan apa yang dijelaskan oleh guru dan lebih senang

---

<sup>3</sup>Slameto, *Belajar dan Faktor-Faktor yang Mempengaruhinya* (Jakarta: Rineka Cipta, 2003), h. 54-60.

berbicara dengan teman sebangkunya, menggambar atau mencoret-coret bukunya, atau lebih parahnya justru tertidur didalam kelas.

Hal ini diperkuat dengan hasil wawancara dengan guru mata pelajaran matematika yakni ibu Juminar Samsi pada tanggal 27 Maret 2018 yang menyatakan bahwa selama proses belajar mengajar berlangsung ibu Juminar Samsi jarang bahkan tidak menerapkan penyegaran dalam proses belajar mengajar, ibu Juminar juga mengatakan bahwa ada beberapa peserta didik yang ketika proses belajar mengajar tidak memperhatikan pembelajaran yang disampaikan oleh guru sehingga berefek pada hasil belajarnya yang kurang memuaskan. Selain itu berdasarkan hasil observasi diperoleh juga bahwa nilai hasil belajar peserta didik masih banyak yang berada dibawah nilai rata-rata yaitu 60 terlihat dari nilai ulangan harian peserta didik.<sup>4</sup>

Ada berbagai faktor yang mempengaruhi proses dan hasil belajar secara lebih luas. Adapun faktor-faktor yang mempengaruhi proses dan hasil belajar yaitu ada faktor luar dan faktor dalam.

Faktor luar yaitu lingkungan (alami dan sosial budaya) dan instrumental (kurikulum, program, sarana dan fasilitas guru), sedangkan faktor dalam yang mempengaruhi proses dan hasil belajar adalah fisiologis (kondisi fisiologis dan kondisi panca indra) dan psikologis (minat, kecerdasan, bakat, motivasi, dan kemampuan kognitif).<sup>5</sup> Kebanyakan faktor yang dihadapi dalam meningkatkan hasil belajar adalah berada pada faktor proses belajar.

Pada ayat Al Qur'an surat Ar-Ra'd ayat 11 dijelaskan pula bahwa Allah tidak akan merubah sesuatu jika kita tidak merubahnya sendiri. Ayat tersebut berbunyi:

---

<sup>4</sup>Juminar Samsi (26 tahun), Guru Mata Pelajaran Matematika SMPN 1 Mangarabombang, *Wawancara*, Takalar, 27 Maret 2018.

<sup>5</sup>Syaiful Bahri Djamarah, *Psikologi Belajar* (Jakarta: Rineka Cipta, 2011), h. 177.



لَهُمْ مُعَقَّبَاتٌ مِنْ بَيْنِ يَدَيْهِ وَمِنْ خَلْفِهِ تَحْفَظُونَهُ مِنْ أَمْرِ اللَّهِ إِنَّ اللَّهَ لَا يُغَيِّرُ مَا بِقَوْمٍ  
 حَتَّى يُغَيِّرُوا مَا بِأَنْفُسِهِمْ وَإِذَا أَرَادَ اللَّهُ بِقَوْمٍ سُوءًا فَلَا مَرَدَّ لَهُ وَمَا لَهُمْ مِنْ دُونِهِ مِنْ وَالٍ



Terjemahnya :

”Bagi manusia ada malaikat-malaikat yang selalu mengikutinya bergiliran, di muka dan di belakangnya, mereka menjaganya atas perintah Allah. Sesungguhnya Allah tidak merubah Keadaan sesuatu kaum sehingga mereka merubah keadaan yang ada pada diri mereka sendiri, dan apabila Allah menghendaki keburukan terhadap sesuatu kaum, maka tak ada yang dapat menolaknya; dan sekali-kali tak ada pelindung bagi mereka selain Dia”.

Berdasarkan Q.S Ar-Rad ayat 11 dijelaskan bahwa Allah tidak akan mengubah keadaan suatu kaum jika bukan peserta didik itu sendiri yang mengubahnya. Dengan kata lain, harus ada umpan balik dari peserta didik itu sendiri.

Berdasarkan masalah tersebut peneliti berpendapat untuk menarik perhatian dan fokus peserta didik guru perlu menerapkan strategi pembelajaran yang berbeda dari sebelumnya agar peserta didik lebih tertarik dalam mengikuti proses pembelajaran matematika di kelas. Strategi pembelajaran yang digunakan haruslah membuat peserta didik merasa tidak bosan dan mendapat dorongan untuk belajar terutama belajar matematika.

Agar peserta didik tidak merasa bosan maka diperlukan yang namanya proses interaksi. Proses interaksi yang terjadi dalam pembelajaran banyak bergantung pada strategi dan model yang akan diterapkan. Dimana strategi dan model ini akan menentukan berhasil tidaknya proses pembelajaran.

Salah satu solusi dari permasalahan tersebut yaitu dengan memberikan strategi yang dapat menarik perhatian peserta didik dalam pembelajaran yakni memberikan penyegaran atau selingan permainan yang bersifat melatih

konsentrasi dan fokus peserta didik. Dunlap menyatakan bahwa *Ice Breaking* berupa permainan adalah salah satu cara yang efektif dalam pembelajaran.<sup>6</sup>

Hal ini sejalan dengan Penelitian yang dilakukan oleh Baiq Denta Riana Sari yang menunjukkan hasil positif bahwa penerapan *Ice breaking* pada suatu proses pembelajaran bisa meningkatkan motivasi belajar peserta didik yang menghasilkan suasana belajar yang lebih rileks, menyenangkan dan pastinya tidak membosankan.<sup>7</sup>

Senada dengan itu, Husna dalam penelitiannya juga menunjukkan hasil yang baik dimana jika *Ice Breaking* digunakan dalam pembelajaran, maka motivasi dan hasil belajar peserta didik di MI Al-ishlah Tiudan Gondang Tulungagung meningkat.<sup>8</sup>

Berdasarkan uraian tersebut di atas maka peneliti tertarik mengajukan judul penelitian mengenai ***“Penerapan Strategi Ice Breaking terhadap Hasil Belajar Matematika Pada Peserta Didik Kelas VII di SMPN 1 Mangarabombang Kabupaten Takalar”***.

## **B. Rumusan masalah**

Berdasarkan uraian latar belakang di atas, yang menjadi pokok permasalahan adalah:

1. Bagaimana gambaran hasil belajar matematika tanpa menerapkan strategi *Ice Breaking* pada peserta didik kelas VII di SMPN 1 Mangarabombang?

---

<sup>6</sup>Dunlap, D, *Games and icebreakers for the ESL* ( classroom English Language Fellow Mauritania, 2013).

<sup>7</sup>Baiq Denta Riana Sari, *penerapan Ice Breaking untuk meningkatkan motivasi belajar siswa padamata pelajaran sanitasi hygiene di smkn 3 wonosari*, pendidikan teknik Bogor (2016): h. 63.

<sup>8</sup>Mu'azarotul Husna, “Pengaruh *Ice Breaking* terhadap Motivasi dan Hasil Belajar Peserta Didik MI Al Ishlah Tiudan Gondang Tulungagung”, *Skripsi* (Tulangagung: Fak. Tarbiyah dan Ilmu Keguruan IAN Tulungagung, 2018), h. 111.

2. Bagaimana gambaran hasil belajar matematika dengan menerapkan strategi *ice breaking* pada peserta didik kelas VII di SMPN 1 Mangarabombang ?
3. Apakah terdapat perbedaan hasil belajar matematika antara yang tidak menerapkan strategi *Ice Breaking* dan yang menerapkan strategi *ice breaking* pada peserta didik kelas VII di SMPN 1 Mangarabombang ?

### **C. Tujuan dan Manfaat Penelitian**

#### **1. Tujuan Penelitian**

Tujuan yang ingin dicapai dalam penelitian ini adalah:

- a. Untuk mengetahui gambaran hasil belajar matematika tanpa menerapkan strategi *ice breaking* pada peserta didik kelas VII di SMPN 1 Mangarabombang.
- b. Untuk mengetahui gambaran hasil belajar matematika dengan menerapkan strategi *ice breaking* pada peserta didik kelas VII di SMPN 1 Mangarabombang.
- c. Untuk mengetahui perbedaan hasil belajar matematika antara yang tidak menerapkan strategi *ice breaking* dan yang menerapkan strategi *ice breaking* pada peserta didik kelas VII di SMPN 1 Mangarabombang.

#### **2. Manfaat Penelitian**

- a. Manfaat Teoritis

Manfaat teoritis dari penelitian ini adalah memberikan sumbangan teoritis terhadap ilmu pengetahuan, khususnya pada mata pelajaran matematika.

- b. Manfaat Praktis

Manfaat praktis dari penelitian ini adalah:

- 1) Bagi Peserta didik, diharapkan mampu menciptakan suasana belajar matematika yang menyenangkan, tidak membosankan dan dapat meningkatkan hasil belajar matematika peserta didik.

- 2) Bagi peneliti, sebagai pembelajar matematika atau acuan bagi peneliti yang akan mengkaji tentang *Ice Breaking*



## BAB II

### TINJAUAN TEORITIK

#### A. *Kajian Teoritik*

##### 1. *Strategi Ice Breaking*

###### a. Pengertian Strategi Pembelajaran

Strategi merupakan usaha untuk memperoleh kesuksesan dan keberhasilan dalam mencapai tujuan. Dalam dunia pendidikan strategi dapat diartikan sebagai *a plan, method, or series of activities designed to achieves a particular educational goal*. Strategi pembelajaran dapat diartikan sebagai perencanaan yang berisi tentang rangkaian kegiatan yang didesain untuk mencapai tujuan pendidikan tertentu. Strategi pembelajaran merupakan rencana tindakan (rangkaiian kegiatan) termasuk penggunaan metode dan pemanfaatan berbagai sumber daya atau kekuatan dalam pembelajaran yang disusun untuk mencapai tujuan tertentu. Dalam hal ini adalah tujuan pembelajaran.<sup>9</sup>

Pada mulanya istilah strategi banyak digunakan dalam dunia militer yang diartikan sebagai cara penggunaan seluruh kekuatan militer untuk memenangkan suatu peperangan. Sekarang, istilah strategi banyak digunakan dalam berbagai bidang kegiatan yang bertujuan memperoleh kesuksesan atau keberhasilan dalam mencapai tujuan. Misalnya seorang manajer atau pimpinan perusahaan yang menginginkan keuntungan dan kesuksesan yang besar akan menerapkan suatu strategi dalam mencapai tujuannya itu, seorang pelatih tim basket akan menentukan strategi yang dianggap tepat untuk dapat memenangkan suatu pertandingan. Begitu juga seorang guru yang mengharapkan hasil baik dalam

---

<sup>9</sup>Wina Sanjaya, *Perencanaan dan desain system pembelajaran* (Jakarta: Kencana Prenada Media Group, 2008), h. 126.

proses pembelajaran juga akan menerapkan suatu strategi agar hasil belajar peserta didiknya mendapat prestasi yang terbaik.

Strategi pembelajaran adalah suatu kegiatan pembelajaran yang harus dikerjakan guru dan peserta didik agar tujuan pembelajaran dapat dicapai secara efektif dan efisien. Strategi pembelajaran adalah suatu set materi dan prosedur pembelajaran yang digunakan secara bersama-sama untuk menimbulkan hasil belajar pada peserta didik. Strategi pembelajaran merupakan hal yang perlu diperhatikan oleh seorang instruktur, guru, widyaiswara dalam proses pembelajaran.<sup>10</sup>

Secara umum mendefinisikan pengertian belajar merupakan suatu kegiatan yang mengakibatkan terjadinya perubahan tingkah laku, maka pengertian pembelajaran adalah suatu kegiatan yang dilakukan oleh guru sedemikian rupa, sehingga tingkah laku peserta didik berubah ke arah yang lebih baik.<sup>11</sup>

Jadi, strategi pembelajaran adalah rangkaian kegiatan yang tersusun secara sistematis untuk mencapai tujuan pembelajaran.

#### b. Pengertian *Ice Breaking*

Untuk istilah *Ice Breaking* itu sendiri terdiri dari dua kata asing, yaitu *ice* yang berarti es yang dimana seperti yang diketahui es itu memiliki sifat kaku, dingin, dan keras, sedangkan *breaking* berarti memecahkan. Secara Harfiah arti dari *Ice-breaking* adalah “pemecah es”. Jadi, *Ice Breaking* itu sendiri dapat diartikan sebagai usaha untuk memecahkan atau mencairkan suasana yang kaku seperti es agar menjadi lebih nyaman mengalir dan santai. Hal ini bertujuan agar materi-materi yang disampaikan dapat diterima oleh peserta didik. Dimana peserta

---

<sup>10</sup> Wina Sanjaya, *Perencanaan dan desain system pembelajaran* (Jakarta: Kencana Prenada Media Group, 2008), h. 126.

<sup>11</sup> Darsono, *Belajar dan Pembelajaran* (Semarang: IKIP Press, 2001), h. 24.

didik akan lebih dapat menerima materi pelajaran jika suasana tidak tegang, santai, nyaman, dan lebih bersahabat.<sup>12</sup>

*Ice breaking* merupakan “permainan atau kegiatan yang berfungsi untuk mengubah suasana kebekuan dalam kelompok.”<sup>13</sup> *Ice breaking* adalah peralihan situasi dari yang membosankan, membuat mengantuk, menjenuhkan, dan tegang menjadi rileks, bersemangat, tidak membuat mengantuk, serta ada perhatian dan ada rasa senang untuk mendengarkan atau melihat orang yang berbicara didepan kelas atau ruangan pertemuan.<sup>14</sup>

Strategi *Ice breaking* merupakan sentuhan aktivitas yang dapat digunakan untuk memecahkan kebekuan, kekalutan, kejemuhan dan kejenuhan suasana sehingga menjadi mencair dan suasana bisa kembali pada keadaan semula (lebih kondusif). Jika sentuhan aktivitas ini diterapkan pada proses pembelajaran dikelas, maka besar kemungkinannya peserta didik kembali pada kondisi (semangat, motivasi, gairah belajar, dan lain sebagainya) yang lebih baik. Suasana kondusif tersebut akan lebih efektif untuk membantu peserta didik mencapai tujuan pembelajaran dibandingkan dengan suasana yang tegang.<sup>15</sup>

Permainan penyegaran (*ice breaking*) adalah suatu kegiatan yang dilakukan untuk mencairkan suasana pembelajaran yang membosankan, kaku, dan pasif menjadi kegiatan pembelajaran yang menyenangkan, menyegarkan, aktif dan membangkitkan motivasi untuk belajar matematika lebih bergairah. Dengan

---

<sup>12</sup>Sunarto, *Icebreaker dalam Pembelajaran Aktif* (Surakarta: Cakrawala Media, 2012), h. 1.

<sup>13</sup>Sunarto, *Icebreaker dalam Pembelajaran Aktif* (Surakarta: Cakrawala Media, 2012), h. 2.

<sup>14</sup>Adi Soenarno, *Icebraker Permainan Atraktif-Edukatif untuk Pelatihan Menejemen* (Yogyakarta: Andi Offset, 2005), h. 1.

<sup>15</sup>Fatwal harsyad, dkk., “Studi Komparasi Penggunaan *Ice Breaking* dan *Brain Gym* terhadap Minat Belajar Matematika Peserta Didik kelas VII SMP Negeri 21 Makassar”, *MaPan* 4, no. 2 (2016): h. 189.

kata lain, *ice breaking* juga berfungsi untuk meningkatkan semangat belajar matematika peserta didik. Semangat belajar adalah kondisi dimana peserta didik merasa bergairah untuk melakukan proses belajar yang akan berdampak pada hasil belajar peserta didik tersebut.<sup>16</sup>

Berdasarkan beberapa pendapat sebelumnya, strategi *ice breaking* dapat diartikan sebagai suatu cara agar dimana peserta didik dapat belajar secara menyenangkan tanpa adanya beban, atau dengan kata lain strategi *ice breaking* adalah suatu cara dimana mengubah keadaan dari suasana membosankan menjadi menyenangkan untuk mengembalikan semangat belajar peserta didik sehingga peserta didik yang merasa senang akan semangat mengikuti pelajaran terutama matematika. Sehingga, mata pelajaran tersebut mudah dicerna dan pada akhirnya nilai atau hasil belajar peserta didik akan meningkat.

#### c. Macam-macam Strategi *Ice Breaking*

Pada zaman sekarang untuk mendapatkan materi *ice breaking* bukan lagi hal yang sulit. Materi *ice breaking* dapat dengan mudah didapatkan dari internet, selain dari internet materi tersebut juga bisa didapatkan dari buku, majalah, koran bahkan dari pengalaman kita sendiri. Selain itu, kita juga dapat mengembangkan materi tersebut atau dapat pula membuatnya sendiri. Yang terpenting dari itu durasi waktu yang digunakan singkat sehingga tidak memakan waktu yang banyak karena perlu diketahui bahwa strategi *ice breaking* bukanlah materi pokok tapi hanya sebagai selingan dari proses pembelajaran.

Beberapa contoh jenis strategi *ice breaking* yang dapat dicontoh, dimodifikasi, dan kembangkan sesuai dengan kondisi peserta didik, antara lain:

---

<sup>16</sup>Fatwal harsyad, dkk., “Studi Komparasi Penggunaan *Ice Breaking* dan *Brain Gym* terhadap Minat Belajar Matematika Peserta Didik kelas VII SMP Negeri 21 Makassar”, *MaPan* 4, no. 2 (2016): h. 189-190.



### 1) Yel-yel

Jenis yel-yel ini sangat efektif dalam menyiapkan aspek psikologis peserta didik agar siap dalam mengikuti mata pelajaran, terutama pada jam-jam awal pembelajaran. Selain itu, yel-yel juga efektif dalam membangun kekompakan dan kerja sama dalam tim (kelompok).<sup>17</sup>

Ada dua model yel-yel yang banyak digunakan, yaitu:

- a) Model Mono yel, yaitu yel-yel yang diucapkan sendiri oleh peserta didik, baik secara individual maupun kelompok secara satu arah mulai awal hingga selesai yel-yel diucapkan.<sup>18</sup>
- b) Model interaktif yel, yaitu yel-yel yang diucapkan secara bersahutan antara guru dengan peserta didik atau antara peserta didik dengan peserta didik lainnya.<sup>19</sup>

Contoh: Strategi *Ice Breaking* model interaktif Yel

<b>Guru</b>	<b><i>Ice Breaking</i></b>
Halo	Hay
Hay	Hallo
Apakabar	Luar biasa
Kita kembali ke...	Laptop
Are You Ready	Yes

---

<sup>17</sup>Sunarto, *Icebreaker dalam Pembelajaran Aktif* (Surakarta: Cakrawala Media, 2012), h. 32.

<sup>18</sup>Sunarto, *Icebreaker dalam Pembelajaran Aktif* (Surakarta: Cakrawala Media, 2012), h. 33.

<sup>19</sup>Sunarto, *Icebreaker dalam Pembelajaran Aktif* (Surakarta: Cakrawala Media, 2012), h. 33.

## 2) *Ice breaking* jenis Tepuk Tangan

Jenis *ice breaking* ini adalah jenis yang paling sering digunakan oleh para guru. Teknik tepuk tangan merupakan teknik *ice breaking* yang paling mudah dilakukan, karena tidak memerlukan persiapan yang membutuhkan banyak waktu. Seorang guru hanya perlu memodifikasi sedikit jenis yang ada atau membuat sendiri model-model tepuk tangan yang sudah ada.

Beberapa variasi tepuk tangan meliputi :

### a) Kata balas tepuk tangan

Kata balas tepuk tangan dilakukan dengan cara setiap kata yang diucapkan oleh guru direspon peserta didik dengan melakukan tepuk tangan dalam jumlah tertentu. Jumlah tepuk tangan tergantung kesepakatan bersama antara guru dan peserta didik yang bersangkutan. Ada banyak jenis respons yang diberikan oleh peserta didik, mulai dari yang hanya sekedar tepuk tangan sampai dimodifikasi dengan konten materi pelajaran.

### b) Tepuk balas tepuk

Tepuk balas tepuk merupakan variasi *ice breaking* jenis tepuk tangan yang sangat mudah. Dalam prakteknya, hanya dibutuhkan kesepakatan-kesepakatan dengan peserta didik tentang model dan jumlah tepuk tangan ataupun variasi lain yang memungkinkan peserta didik lebih senang.

c) Tepuk tangan balas gerak tubuh

Jenis tepuk tangan dibalas gerakan atau gerak tubuh dibalas dengan tepuk tangan menuntut konsentrasi dari *ice breaking*, namun sangat mengasyikkan untuk dijadikan *ice breaking*.<sup>20</sup>

Contoh : *Ice breaking* jenis tepuk tangan:

Pegang kepala > dibalas dengan tepuk tiga kali

Pegang hidung > dibalas dengan tepuk dua kali

Pegang mata > dibalas dengan tepuk satu kali

Pegang mulut > dibalas dengan tepuk tangan tanpa henti

3) *Ice breaking* jenis Lagu-Lagu

Pada zaman dahulu lagu-lagu sangatlah populer dalam proses pembelajaran. Namun, seiring dengan perkembangan zaman, para guru masa kini sudah jarang menggunakan sarana ini.

Banyak varian lagu yang bisa digunakan untuk *ice breaking* dalam pembelajaran antara lain:

a) Lagu murni untuk kegembiraan

Hampir semua lagu-lagu anak ceria bisa digunakan dalam *ice breaking*. Hal yang perlu diingat dalam menyanyikan lagu yang berfungsi sebagai *ice breaking* adalah tingkat keseriusannya. Lagu-lagu yang paling nyaman dinyanyikan adalah lagu anak-anak yang sudah bisa dinyanyikan oleh semua anak didik.

---

<sup>20</sup>Sunarto, *Icebreaker dalam Pembelajaran Aktif* (Surakarta: Cakrawala Media, 2012), h. 34-35.

b) Lagu-lagu gubahan yang berisi materi pelajaran

Lagu *ice breaking* akan menjadi lebih bermakna jika guru mampu mengubah lagu-lagu dengan syair berisi materi pelajaran. Biasanya lagu semacam ini digunakan pada akhir sesi pelajaran sebagai bentuk penguatan atau kesimpulan (verifikasi).<sup>21</sup>

Contoh : *Ice breaking* jenis lagu

Kalau kau suka hati say Hallo....

Kalau kau suka hati say Hallo....

Kalau kau suka hati mari kita lakukan

Kalau kau suka hati say Hallo....

4) *Ice breaking* Audio Visual

Perlu kita ketahui terlebih dahulu tentang pengertian "Audio Visual yaitu media instruksional modern yang sesuai dengan perkembangan zaman, (kemajuan ilmu pengetahuan dan teknologi), meliputi media yang dapat dilihat dan di dengar.<sup>22</sup> Contohnya pemutaran video motivasi.

d. Syarat-Syarat penggunaan *ice breaking* didalam kelas

Syarat-syarat *ice breaking* didalam kelas yang berfungsi mengembalikan peserta didik kembali ke zona alfa adalah:

- 1) *Ice breaking* dilakukan dalam waktu singkat, makin singkat makin baik.
- 2) *Ice breaking* diikuti seluruh peserta didik.

---

<sup>21</sup>Sunarto, *Icebreaker dalam Pembelajaran Aktif* (Surakarta: Cakrawala Media, 2012), h. 36.

<sup>22</sup>Rohani, *Pengertian Media Pembelajaran* (Jakarta: Rineka Cipt, 1997), h. 97-98.

- 3) Guru dapat menjelaskan dengan singkat *teaching-point* atau maksud *ice breaking* dalam waktu tidak terlalu lama agar peserta didik dapat mengetahui apa manfaat melakukan aktifitas tersebut.
- 4) Apabila target sudah terpenuhi, yaitu peserta didik sudah kembali senang, segera kembali ke materi pelajaran.<sup>23</sup>

e. Teknik-teknik penerapan *ice breaking*

Teknik penggunaan *ice breaking* ada dua cara :

1) Teknik spontan dalam situasi pembelajaran

*Ice breaking* digunakan secara spontan atau langsung dalam proses pembelajaran, biasanya digunakan tanpa rencana karena sudah terlihat mulai hilang konsentrasi dan perhatiannya teralihkan tetapi lebih banyak digunakan karena situasi pembelajaran yang ada pada saat itu butuh penyemangat agar pembelajaran dapat fokus kembali. *Ice breaking* yang demikian bisa digunakan kapan saja melihat situasi dan kondisi yang terjadi pada saat pembelajaran berlangsung.<sup>24</sup>

2) Teknik direncanakan dalam situasi pembelajaran

*Ice breaking* yang baik dan efektif membantu proses pembelajaran adalah *ice breaking* yang direncanakan dan dimasukkan dalam rencana pembelajaran. "*Ice breaking* yang direncanakan dan dimasukkan dalam rencana pembelajaran dapat mengoptimalkan pencapaian tujuan pembelajaran yang telah ditetapkan, sehingga

---

<sup>23</sup>Fatwal harsyad, dkk., "Studi Komparasi Penggunaan *Ice Breaking* dan *Brain Gym* Terhadap Minat Belajar Matematika Peserta Didik kelas VII Smp Negeri 21 Makassar", *Jurnal MaPan 4 no. 2* (2016): h. 190.

<sup>24</sup>Sunarto, *Icebreaker dalam Pembelajaran Aktif* (Surakarta: Cakrawala Media, 2012), h. 107.

dengan adanya perencanaan yang matang maka tidak akan mengambil waktu yang lama atau berlarut-larut karena adanya perencanaan.”<sup>25</sup>

Berdasarkan uraian diatas, dapat dikatakan bahwa strategi penerapan *ice breaking* bergantung pada gurunya. Saat kondisi-kondisi tertentu digunakan teknik tidak terencana akan tetapi jauh lebih baik menggunakan teknik yang terencana agar lebih terarah dan tidak sekalipun akan kehilangan perhatian peserta didik, tapi tidak menutup kemungkinan adanya waktu atau kondisi tertentu yang mengharuskan menerapkan *ice breaking* dengan tidak terencana.

#### f. Kelebihan dan Kelemahan Strategi *Ice Breaking*

Dalam model pembelajaran pasti ada yang namanya kekurangan dan kelebihan masing-masing, termasuk *ice breaking* ini. Kelebihan dari *ice breaking*:

- 1) Membuat waktu panjang terasa cepat.
- 2) Membawa dampak menyenangkan dalam pembelajaran.
- 3) Dapat digunakan secara seponatan atau terkonsep.
- 4) Membuat suasana kompak dan menyatu.<sup>26</sup>

Sedangkan kelemahan strategi *ice breaking*: Penerapan disesuaikan dengan kondisi ditempat masing-masing.<sup>27</sup> Atau dengan kata lain tidak dapat menerapkan strategi *ice breaking* yang sama untuk setiap tempat atau keadaan.

Ada beberapa manfaat melakukan aktivitas *ice breaking*, diantaranya adalah menghilangkan kebosanan, kejemuhan, kecemasan, dan kelelahan karena

---

<sup>25</sup>Sunarto, *Icebreaker dalam Pembelajaran Aktif* (Surakarta: Cakrawala Media, 2012), h. 107.

<sup>26</sup>Sunarto, *Icebreaker Dalam Pembelajaran Aktif* (Surakarta: Cakrawala Media, 2012), h. 106.

<sup>27</sup>Sunarto, *Icebreaker Dalam Pembelajaran Aktif* (Surakarta: Cakrawala Media, 2012), h. 106.

bisa keluar sementara dari rutinitas pelajaran dengan melakukan aktivitas gerak bebas dan ceria serta manfaat lain seperti : (1) Melatih berpikir secara kreatif dan luas peserta didik, (2) mengembangkan dan mengoptimalkan otak dan kreativitas peserta didik, (3) melatih peserta didik berinteraksi dalam kelompok dan bekerjasama dalam satu tim, (4) melatih berpikir sistematis dan kreatif untuk memecahkan masalah, (5) meningkatkan rasa percaya diri, (6) melatih menentukan strategi secara matang, (7) Melatih kreativitas dengan bahan yang terbatas, (8) melatih konsentrasi, berani bertindak dan tidak takut salah, (9) merekatkan hubungan interpersonal yang renggang, (10) melatih untuk menghargai orang lain, (11) memantapkan konsep diri, (12) melatih jiwa kepemimpinan, (13) melatih bersikap ilmiah, (14) dan melatih mengambil keputusan dan tindakan.<sup>28</sup>

Setiap hal memiliki kelebihan dan kekurangan begitu pula dengan *ice breaking*. Untuk kelebihan itu sendiri dapat ditingkatkan dan untuk kekurangannya dapat disiasati bagaimana caranya agar kekurangan tersebut dapat seminimal mungkin atau kalau bisa tidak terdapat lagi, agar *ice breaking* dapat diterapkan lebih maksimal. Untuk penerapan *ice breaking* secara maksimal maka diperlukan pula untuk mengetahui kelebihan dan kekurangannya agar dapat meminimalisir kesalahan saat penerapannya.

## **2. Hasil Belajar**

### **a. Pengertian Belajar**

Belajar merupakan suatu aktivitas dimana diantara rangkaian aktivitas itu ada proses dan proses itu akan menjadikan seseorang dari yang tidak tahu menjadi

---

<sup>28</sup>Fatwal Harsyad, dkk., “Studi Komparasi Penggunaan *Ice Breaking* dan *Brain Gym* terhadap Minat Belajar Matematika Peserta Didik Kelas VII SMP Negeri 21 Makassar”, *MaPan Vol. 4*, no. 2 Tahun 2016, h. 189-190.

tahu. Menurut Hakim belajar adalah suatu proses perubahan didalam kepribadian manusia, dan perubahan tersebut ditampakkan dalam bentuk peningkatan kualitas dan kuantitas tingkah laku seperti peningkatan kecakapan, pengetahuan, sikap, kebiasaan, pemahaman, keterampilan, daya pikir, dan lain-lain kemampuannya.<sup>29</sup>

Hamalik menyatakan bahwa belajar merupakan suatu proses, suatu kegiatan dan bukan suatu hasil atau tujuan. Belajar bukan hanya mengingat, akan tetapi lebih luas dari itu, yakni mengalami. Hasil belajar bukan merupakan suatu penguasaan hasil latihan melainkan pengubahan kelakuan.<sup>30</sup>

Berdasarkan uraian tersebut dapat disimpulkan bahwa belajar merupakan perubahan tingkah laku yang tidak hanya terbatas pada mengingat tapi juga mengalami yang seterusnya menjadikan dari yang tidak tahu menjadi tahu.

#### b. Pengertian Hasil Belajar

Menurut Sardiman hasil belajar adalah hasil langsung berupatingkah laku peserta didik setelah melalui proses belajarmengajar yang sesuai dengan materi yang dipelajarinya. Sehingga hasil belajar dapat ditafsirkan sebagai output dari proses belajarmengajar.<sup>31</sup>

Output tersebut dipengaruhi oleh faktor jasmaniah dan psikologis yang dikelompokkan sebagai faktor intern. Sedangkan kelompok faktor ekstern-nya meliputi faktor keluarga, sekolah dan masyarakat.<sup>32</sup>

---

<sup>29</sup>Thursan Hakim, *Belajar Secara Efektif* (Jakarta: Pupsa Swara, 2000), h. 1.

<sup>30</sup>Oemar Hamalik, *Proses Belajar Mengajar* (Bandung: Bumi Aksara, 2001) h. 27.

<sup>31</sup>A. M. Sardiman, *Interaksi dan Motivasi Belajar Mengajar* (Jakarta: Raja Grafindo Persada, 2007), h. 51.

<sup>32</sup>Slameto, *Belajar dan Faktor-faktor yang Mempengaruhinya* (Jakarta: Rineka Cipta, 2010), h. 54-71.



Berikut ini adalah beberapa pengertian hasil belajar menurut para ahli :

- 1) Hasil belajar merupakan hal yang dapat dipandang dari dua sisi yaitu sisi Peserta didik dan sisi guru.
  - a) Dilihat dari sisi peserta didik hasil belajar merupakan tingkat perkembangan mental yang lebih baik bila dibandingkan pada saat belum belajar.
  - b) Dari sisi guru hasil belajar adalah saat terselesaikannya bahan pelajaran.<sup>33</sup>
- 2) Hasil belajar adalah bila seseorang telah belajar akan terjadi perubahan tingkah laku pada orang tersebut, misalnya dari tidak tahu menjadi tahu dan dari tidak mengerti menjadi mengerti.<sup>34</sup>
- 3) Hasil belajar merupakan kemampuan yang diperoleh individu setelah proses belajar berlangsung, yang dapat memberikan perubahan tingkah laku baik pengetahuan, pemahaman, sikap dan keterampilan peserta didik sehingga menjadi lebih baik dari sebelumnya.<sup>35</sup>
- 4) Hasil belajar merupakan salah satu indikator dari proses belajar. Hasil belajar adalah perubahan perilaku yang diperoleh peserta didik setelah mengalami aktivitas belajar.<sup>36</sup>

Berdasarkan uraian tentang hasil belajar tersebut, dapat disimpulkan bahwa hasil belajar merupakan suatu output dari adanya proses dimana output dari proses tersebut menyebabkan suatu perubahan perilaku yang lebih baik dari sebelumnya.

---

<sup>33</sup>Dimiyati dan Mudjiono, *Belajar dan Pembelajaran* (Bandung: Alfabeta, 2006), h. 23.

<sup>34</sup>Wardhani, Igak, dkk, *Penelitian Tindakan Kelas* (Jakarta: Universitas Terbuka, 2007), h. 50.

<sup>35</sup>M. Ngalim Purwanto, *Psikologi Pendidikan* (Bandung: Remaja Rosdakarya, 2002), h. 82.

<sup>36</sup>Catharina Tri Anni, *Psikologi Belajar* (Semarang: IKIP Semarang Press, 2004), h. 4.

### c. Bentuk-Bentuk Hasil Belajar

Hasil belajar pada dasarnya adalah hasil akhir yang diharapkan dapat dicapai setelah seseorang belajar. Menurut Tafsir hasil belajar atau bentuk perubahan tingkah laku yang diharapkan itu merupakan suatu target atau tujuan pembelajaran.<sup>37</sup>

Sedangkan menurut M. Gagne ada 5 macam bentuk hasil belajar:

- 1) Keterampilan Intelektual ( yang merupakan hasil belajar yang terpenting dari sistem lingkungan)
- 2) Strategi Kognitif (mengatur cara belajar seseorang dalam arti seluas-luasnya, termasuk kemampuan memecahkan masalah)
- 3) Informasi Verba, pengetahuan dalam arti informasi dan fakta. Kemampuan ini dikenal dan tidak jarang.
- 4) Sikap dan nilai, berhubungan dengan intensitas emosional yang dimiliki oleh seseorang, sebagaimana dapat disimpulkan dari kecenderungan bertingkah laku terhadap orang, barang dan kejadian.

Menurut Benjamin S. Bloom dalam suprihatiningrum, memaparkan bahwa hasil belajar diklarifikasikan kedalam tiga ranah yaitu :

#### a) Ranah Kognitif

Berkenaan dengan hasil belajar intelektual ranah kognitif terdiri dari 6 aspek, yaitu :

- 1) Pengetahuan hafalan (*knowledge*) ialah tingkat kemampuan untuk mengenal atau mengetahui adanya respons, fakta , atau istilah-istilah tanpa harus mengerti, atau dapat menilai dan menggunakannya.

---

<sup>37</sup>Ahmad Tafsir, *Ilmu Pendidikan dalam Perspektif Islam* (Bandung: Remaja Rosdakarya, 2008) h. 12.

- 2) Pemahaman adalah kemampuan memahami arti konsep, situasi serta fakta yang diketahuinya. Pemahaman dibedakan menjadi tiga kategori:
- a) pemahaman terjemahan,
  - b) pemahaman penafsiran,
  - c) pemahaman eksplorasi.
- 3) Aplikasi atau penerapan adalah penggunaan abstraksi pada situasi konkret yang dapat berupa ide, teori atau petunjuk teknis.
  - 4) Analisis adalah kemampuan menguraikan suatu integrasi atau situasi tertentu kedalam komponen-komponen atau unsur-unsur pembentuknya.
  - 5) Sintesis yaitu penyatuan unsur-unsur atau bagian-bagian kedalam suatu bentuk menyeluruh.
  - 6) Evaluasi adalah membuat suatu penilaian tentang suatu pernyataan, konsep, situasi, dan lain sebagainya.<sup>38</sup>

b) Ranah Afektif

Berkenaan dengan sikap dan nilai sebagai hasil belajar, ranah afektif terdiri dari :

- 1) Menerima, merupakan tingkat terendah tujuan ranah afektif berupa perhatian terhadap stimulus secara pasif yang meningkat secara lebih aktif.
- 2) Merespon, merupakan kesempatan untuk menanggapi stimulus dan merasa terikat serta secara aktif memperhatikan.
- 3) Menilai, merupakan kemampuan menilai gejala atau kegiatan sehingga dengan sengaja merespon lebih lanjut untuk mencapai jalan bagaimana dapat mengambil bagian atas yang terjadi.

---

<sup>38</sup>Dimiyati dan Mudjiono, *Belajar dan Pembelajaran*(Jakarta : Rineka Cipta, 2006), h. 206.

- 4) Mengorganisasi, merupakan kemampuan untuk membentuk suatu sistem nilai bagi dirinya berdasarkan nilai-nilai yang dipercaya.
- 5) Karakterisasi, merupakan kemampuan untuk mengkonseptualisasikan masing-masing nilai pada waktu merespons, dengan jalan mengidentifikasi karakteristik nilai atau membuat pertimbangan-pertimbangan.<sup>39</sup>

c) Ranah Psikomotor

Ranah psikomotor berhubungan dengan keterampilan motorik, manipulasi benda atau kegiatan yang memerlukan koordinasi saraf dan koordinasi badan antara lain:

- 1) Gerakan tubuh, merupakan kemampuan gerakan tubuh yang mencolok.
- 2) Ketepatan gerakan yang dikoordinasikan, merupakan keterampilan yang berhubungan dengan urutan atau pola dari gerakan yang dikoordinasikan biasanya berhubungan dengan gerakan mata, telinga dan badan.
- 3) Perangkat komunikasi non verbal, merupakan kemampuan mengadakan komunikasi tanpa kata.
- 4) Kemampuan berbicara, merupakan yang berhubungan dengan komunikasi secara lisan.<sup>40</sup>

Untuk jenis hasil belajar yang akan digunakan peneliti kali ini lebih berfokus pada hasil belajar kognitif peserta didik yaitu pemahaman konsepnya.

d. faktor-faktor yang mempengaruhi hasil belajar

Berhasil atau tidaknya seseorang dalam belajar disebabkan beberapa faktor yang mempengaruhi pencapaian hasil belajar yaitu yang berasal dari dalam

---

<sup>39</sup>Dimiyati dan Mudjiono, *Belajar dan Pembelajaran*( Jakarta : Rineka Cipta, 2006), h. 206.

<sup>40</sup>Nana Sudjana, *Penilaian Hasil Proses Belajar Mengajar* (Bandung: Remaja Rosdakarya, 1995), h. 24.

peserta didik yang belajar (faktor internal) dan yang berasal dari luar peserta didik yang belajar (faktor eksternal).

Menurut Slameto, faktor-faktor yang mempengaruhi belajar yaitu :

- a. faktor internal terdiri dari:
  - 1) faktor internal terdiri dari:
    - a) faktor jasmaniah
    - b) faktor psikologis
  - 2) faktor eksternal terdiri dari:
    - a) faktor keluarga
    - b) faktor sekolah
    - c) faktor masyarakat<sup>41</sup>

Menurut Muhibbin Syah, faktor-faktor yang mempengaruhi belajar peserta didik yaitu:

- 1) faktor internal meliputi dua aspek yaitu:
  - a) Aspek fisiologis
  - b) Aspek psikologis<sup>42</sup>
- 2) faktor eksternal meliputi:
  - a) faktor lingkungan sosial
  - b) faktor lingkungan nonsosial faktor utama yang mempengaruhi hasil belajar peserta didik antara lain:
    - 1) faktor internal yakni keadaan/kondisi jasmani dan rohani peserta didik.
    - 2) faktor eksternal (faktor dari luar peserta didik), yakni kondisi lingkungan di sekitar peserta didik misalnya faktor lingkungan.

---

<sup>41</sup>Slameto, *Belajar dan Faktor-Faktor yang Mempengaruhinya* (Jakarta: Rineka Cipta, 2003), h. 3.

<sup>42</sup>Muhibbin Syah, *Psikologi Belajar* (Jakarta: Bumi Aksara, 2011), h. 132.

- 3) faktor pendekatan belajar, yakni jenis upaya belajar peserta didik yang meliputi strategi dan metode yang digunakan untuk melakukan kegiatan mempelajari materi-materi pembelajaran.<sup>43</sup>

Faktor yang mempengaruhi hasil belajar diantaranya faktor jasmani dan rohani, hal ini berkaitan dengan masalah kesehatan peserta didik baik kondisi fisiknya secara umum, sedangkan faktor lingkungan juga sangat mempengaruhi.

Faktor yang mempengaruhi hasil belajar tidak hanya berasal dari luar saja tetapi juga berasal dari peserta didik itu sendiri. Faktor-faktor tersebut saling berkaitan satu sama lain atau dengan kata lain saling mempengaruhi. Pengaruh tersebut yang akan mengantarkan berhasil atau tidaknya proses belajar tersebut.

#### e. Manfaat Hasil Belajar

Hasil belajar pada hakekatnya adalah perubahan tingkah laku seseorang yang mencakup kemampuan kognitif, afektif, dan psikomotor setelah mengikuti suatu proses belajar mengajar tertentu.<sup>44</sup> Pendidikan dan pengajaran dikatakan berhasil apabila perubahan-perubahan yang tampak pada Peserta didik merupakan akibat dari proses belajar mengajar yang dialaminya yaitu proses yang ditempuhnya melalui program dan kegiatan yang dirancang dan dilaksanakan oleh guru dalam proses pengajarannya. Berdasarkan hasil belajar peserta didik, dapat diketahui kemampuan dan perkembangan sekaligus tingkat keberhasilan pendidikan.

Hasil belajar harus menunjukkan perubahan keadaan menjadi lebih baik, sehingga bermanfaat untuk: (a) menambah pengetahuan, (b) lebih memahami sesuatu yang belum dipahami sebelumnya, (c) lebih mengembangkan

---

<sup>43</sup>Muhibbin Syah, *Psikologi Belajar* (Jakarta: Bumi Aksara, 2011), h. 144.

<sup>44</sup>Nana Sudjana dan Ibrahim, *Penelitian dan Penilaian Pendidikan* (Bandung: Sinar Baru Algesindo, 2009), h. 3.

keterampilannya, (d) memiliki pandangan yang baru atas sesuatu hal, (e) lebih menghargai sesuatu daripada sebelumnya. Jadi, dapat disimpulkan bahwa istilah hasil belajar merupakan perubahan dari peserta didik sehingga terdapat perubahan dari segi pengetahuan, sikap, dan keterampilan.<sup>45</sup>

## **B. Kajian Penelitian yang Relevan**

Adapun beberapa penelitian terdahulu yang terkait dengan penelitian ini, yaitu diantaranya:

1. Penelitian yang dilakukan Baiq Denta Riana Saripada tahun 2016 dengan judul penelitian “Penerapan *Ice Breaking* Untuk Meningkatkan Motivasi Belajar Peserta didik Pada Mata Pelajaran *Sanitasi Hygiene* di SMKN 3 Wonosari”. Penelitian ini bertujuan untuk meningkatkan motivasi belajar *ice breaking* kelas X Tata Boga dengan menerapkan *Ice Breaking* pada mata pelajaran *Sanitasi Hygiene* tahun ajaran 2015/2016 di SMKN 3 Wonosari. Penelitian menggunakan metode Penelitian Tindakan Kelas, mengacu pada model *Kemmis* dan *Taggart*. Subjek penelitian ini adalah peserta didik kelas X Tata Boga 2 yang berjumlah 32 orang peserta didik. Metode pengumpulan data menggunakan lembar angket dan observasi dan metode analisis data menggunakan metode analisis data kuantitatif dan kualitatif. Hasil penelitian menunjukkan tidak ada peserta didik (0%) yang memiliki motivasi belajar tinggi pada pra tindakan, 11 orang (34,38%) kategori motivasi belajar sedang, dan sebanyak 21 orang (65,62%) kategori rendah. Pada siklus I sebanyak 14 orang (43,15%) kategori tinggi, 18 orang (56,25%) kategori sedang dan 0 orang (0%) kategori rendah. Sedangkan siklus II 28 orang (87,50%) kategori tinggi,

---

<sup>45</sup>Ahmad Susanto, *Teori Belajar dan Pembelajaran* (Jakarta: Prenada Media Group, 2016), h. 154.

sebanyak 4 orang (12,50%) kategori sedang, dan 0 orang (0%) kategori rendah. Hal ini dapat disimpulkan bahwa hasil dari pra tindakan, siklus I, dan siklus II meningkat. Sedangkan dilihat dari indikator motivasi belajar, bahwa semua indikator mengalami peningkatan dari pra tindakan, siklus I dan siklus II. Penerapan *ice breaking* pada suatu proses pembelajaran bisa meningkatkan motivasi belajar *ice breaking* yang menghasilkan suasana belajar yang lebih rileks, menyenangkan dan pastinya tidak membosankan.<sup>46</sup>

2. Penelitian yang dilakukan oleh fatwal Harsyad, Ahmad Afif, Andi Ika Prasasti Abrar tahun 2016 dengan judul penelitian “Studi Komparasi Penggunaan *Ice Breaking* dan *Brain Gym* terhadap Minat Belajar Matematika Peserta Didik Kelas VII SMP Negeri 21 Makassar”. Penelitian ini bertujuan untuk mengetahui perbandingan minat belajar matematika *ice breaking* Kelas VII SMP Negeri 21 Makassar yang diajar menggunakan *ice breaking* dan *Brain Gym* dalam pembelajaran matematika. Penelitian ini merupakan jenis penelitian *quasi experimental design* dengan desain penelitian *comparison group post-test only design*. Populasi dalam penelitian ini adalah seluruh peserta didik kelas VII SMP Negeri 21 Makassar yang berjumlah 356 peserta didik. Penentuan sampel menggunakan teknik simple random sampling. Berdasarkan hasil analisis deskriptif diperoleh rata-rata skor minat belajar dari kelas Eksperimen I yang diajar menggunakan *ice breaking* adalah 77,13 dan rata-rata skor minat belajar dari kelas Eksperimen II yang diajar menggunakan *Brain Gym* adalah 77,43. Sedangkan berdasarkan hasil analisis inferensial

---

<sup>46</sup>Baiq Denta Riana Sari, “Penerapan *Ice Breaking* Untuk Meningkatkan Motivasi Belajar Peserta didik Pada Mata Pelajaran *Sanitasi Hygiene* di SMKN 3 Wonosari” *Jurnal Pendidikan Teknik Boga* tahun 2016, h. 56.



diperoleh nilai sig. Sebesar 0,904 yang lebih besar dari sebesar 0,05 ( $0,904 > 0,05$ ) dengan demikian dapat disimpulkan bahwa  $H_0$  diterima yang berarti bahwa tidak terdapat perbedaan minat belajar matematika peserta didik yang diajar menggunakan *ice breaking* dengan yang diajar menggunakan *Brain Gym* pada peserta didik kelas VII SMP Negeri 21 Makassar. Implikasi pada penelitian ini adalah pembelajaran matematika menggunakan *ice breaking* maupun *Brain Gym* sesuai untuk diterapkan dalam pembelajaran matematika karena sama-sama dapat menciptakan pembelajaran yang kreatif agar peserta didik tidak merasa bosan dalam mengikuti pembelajaran matematika. Suasana belajar menyenangkan tersebut dapat membuat minat belajar peserta didik meningkat.<sup>47</sup>

3. Penelitian yang dilakukan oleh Puput Relitasari, Amin Suyitno, Hardi Suyitno tahun 2018 dengan judul penelitian “Efektivitas Model *Discovery Learning* Berbantuan *ice breaking* untuk Meningkatkan Kemampuan Berpikir Kreatif Matematis Materi Geometri”. Penelitian ini bertujuan untuk (1) menguji penerapan model *Discovery Learning* berbantuan *Ice Breaking* membuat kemampuan berpikir kreatif matematis mencapai ketuntasan belajar, (2) menguji penerapan model *Discovery Learning* berbantuan *Ice Breaking* lebih efektif dalam meningkatkan kemampuan berpikir kreatif matematis daripada penerapan model *Discovery Learning*, dan (3) menganalisis peningkatan kemampuan berpikir kreatif matematis Peserta didik menggunakan penerapan model *Discovery Learning* berbantuan *ice breaking*. Metode penelitian yang digunakan adalah *Mixed Methods*. Populasi pada penelitian ini adalah Peserta didik SMPN 30

---

<sup>47</sup>fatwal Harsyad, “Studi Komparasi Penggunaan *Ice breaking* dan *Brain Gym* terhadap Minat Belajar Matematika peserta didik Kelas VII SMP Negeri 21 Makassar” *Jurnal Matematika dan Pembelajaran* Vol. 4 No. 2 Desember 2016, h. 186.

Semarang kelas VII. Sampel pada penelitian ini adalah peserta didik kelas VII A sebagai kelas kontrol dan Peserta didik kelas VII B sebagai kelas eksperimen. Analisis data yang digunakan meliputi uji proporsi, uji beda rata-rata, dan uji *gains score*. Hasil penelitian menunjukkan bahwa (1) Penerapan model *Discovery Learning* berbantuan *ice breaking* membuat kemampuan berpikir kreatif matematis mencapai ketuntasan belajar, (2) Penerapan model *Discovery Learning* berbantuan *ice breaking* lebih efektif dalam meningkatkan kemampuan berpikir kreatif matematis daripada penerapan model *Discovery Learning*, dan (3) Peserta didik mengalami peningkatan kemampuan berpikir kreatif matematis berdasarkan indikator *fluency*, *flexibility*, *originality*, dan *elaboration* dengan kategori tinggi dan sedang.<sup>48</sup>

4. Penelitian yang dilakukan oleh Indriatil Husni, Zulhelmi dan Azizahwati, pada tahun 2013 dengan judul penelitian “Penerapan *icebreaker* untuk meningkatkan hasil belajar kognitif peserta didik dalam pembelajaran fisika kelas X SMA Babussalam Pekanbaru”. Penelitian ini bertujuan untuk mengetahui peningkatan hasil belajar fisika antara pembelajaran melalui penerapan *icebreaker* dengan pembelajaran secara konvensional pada peserta didik kelas X SMA Babussalam Pekanbaru semester genap tahun ajaran 2012/2013 pada materi perpindahan kalor dan *azas black*. Penelitian ini dilakukan dengan rancangan penelitian *Intact Group Comparison Design*. Populasi pada penelitian ini adalah seluruh peserta didik kelas X SMA Babussalam Pekanbaru dengan sampel penelitian ini

---

<sup>48</sup>Puput Relitasari, “Efektivitas Model *Discovery Learning* Berbantuan *Ice Breaking* untuk Meningkatkan Kemampuan Berpikir Kreatif Matematis Materi Geometri” *Jurnal Prisma* Vol. 2 No. 1 2016, h. 269.

adalah peserta didik kelas X2 sebagai kelas eksperimen dan peserta didik kelas X1 sebagai kelas control. Hasil analisis data deskriptif, untuk kelas yang menerapkan *icebreaker* diperoleh daya serap rata – rata 72,22 % dengan kategori baik dan efektivitas pembelajaran berkategori efektif. Ketuntasan belajar peserta didik 58,33 % dan ketuntasan tujuan pembelajaran 61,54 % dengan kategori tidak tuntas. Sedangkan dari analisis inferensial melalui uji t diperoleh  $t_{hitung} = 2,516$  sedangkan  $t_{tabel} = 2,030$ . Berdasarkan kriteria pengujian hipotesis  $t_{hitung} < t_{tabel}$  atau ( $2,516 < 2,030$ ), sehingga terdapat perbedaan yang signifikan antara hasil belajar fisika peserta didik setelah pembelajaran menggunakan *icebreaker* dibandingkan hasil belajar fisika peserta didik secara konvensional pada taraf kepercayaan 95%. Berdasarkan pengujian hipotesis yang dilakukan dengan tingkat kepercayaan 95%  $H_1$  diterima , yaitu terdapat perbedaan yang signifikan antara hasil belajar fisika *ice breaking* kelas X SMA Babussalam Pekanbaru melalui penerapan *ice breaker* dengan kelas konvensional.<sup>49</sup>

5. Penelitian yang dilakukan Mu'azarotul Husna tahun 2018 tentang “pengaruh *ice breaking* terhadap motivasi dan hasil belajar peserta didik MI Al-Ishlah Tiudan Gondang Tulungagung”. Tujuan penelitian ini yaitu
  1. untuk mengetahui pengaruh *ice breaking* terhadap motivasi belajar peserta didik MI Al-Ishlah Tiudan Gondang Tulungagung,
  2. untuk mengetahui pengaruh *ice breaking* terhadap hasil belajar peserta didik MI Al-Ishlah Tiudan Gondang Tulungagung.
  3. untuk mengetahui pengaruh

---

<sup>49</sup>Indriatil Husni, “Penerapan *Icebreaker* untuk Meningkatkan Hasil Belajar Kognitif Peserta didik Dalam Pembelajaran fisika Kelas X SMA Babussalam Pekanbaru, *Skripsi* (Riau: FKIP Universitas Riau, 2013), h. 7.

*ice breaking* terhadap motivasi dan hasil belajar peserta didik MI Al-Ishlah Tiudan Gondang Tulungagung. Pendekatan penelitian yang digunakan adalah kuantitatif dengan jenis penelitian adalah eksperimen Semu, teknik pengambilan sampel yang digunakan yaitu *Purposive Sampling* atau teknik pengambilan dengan cara pertimbangan. Populasi penelitian adalah seluruh Peserta didik MI Al-Ishlah Tiudan Gondang Tulungagung dengan jumlah 225 Peserta didik, sampel yang diambil adalah Peserta didik kelas III/A dengan jumlah 22 Peserta didik dan III/B sebanyak 23 Peserta didik MI Al-Ishlah Tiudan Gondang Tulungagung. Pengumpulan data menggunakan Observasi, angket, tes dan Dokumentasi. Teknik analisis data yang digunakan adalah Uji Manova yang sebelumnya diuji Prasyarat yaitu normalitas dan homogenitas. Hasil penelitian ini menunjukkan bahwa 1) Hasil pengaruh *Ice Breaking* terhadap motivasi belajar Peserta didik MI Al-Ishlah Tiudan Gondang Tulungagung diperoleh rata-rata nilai angket kelas eksperimen lebih besar dari nilai angket kelas kontrol yaitu 86,86 dan hasil uji manova angket motivasi diperoleh  $\text{sig} < 0,05$  sehingga  $H_0$  ditolak artinya ada pengaruh yang signifikan *Ice Breaking* terhadap motivasi belajar Peserta didik MI Al-Ishlah Tiudan Gondang Tulungagung, 2) Hasil pengaruh *Ice Breaking* terhadap hasil belajar rata-rata nilai post test kelas eksperimen lebih besar dari nilai post test kelas kontrol yaitu  $89,95 > 77,04$  sehingga  $H_0$  diterima yang berarti ada pengaruh yang signifikan *Ice Breaking* terhadap hasil belajar Peserta didik MI Al-Ishlah Tiudan Gondang Tulungagung, dan 3) hasil pengaruh *Ice Breaking* terhadap motivasi dan hasil belajar yaitu angket motivasi dan post test dengan uji manova diperoleh  $\text{sig} < 0,05$  yaitu  $0,000 < 0,05$  sehingga  $H_0$  ditolak artinya ada pengaruh *Ice Breaking*

terhadap motivasi dan hasil belajar Peserta didik MI Al-Ishlah Tiudan Gondang Tulungagung. Dengan demikian dapat disimpulkan bahwa *Ice Breaking* digunakan dalam pembelajaran, maka motivasi dan hasil belajar Peserta didik MI Al-Ishlah Tiudan Gondang Tulungagung meningkat.<sup>50</sup>

### C. Kerangka Pikir

Belajar merupakan suatu perubahan tingkah laku yang membuat seseorang menjadi lebih baik. Peran guru atau kehadiran guru sangatlah berpengaruh dalam belajar untuk mencapai hasil belajar yang baik, karena guru berperan sebagai pendidik, pengajar, pembimbing dan pelatih. Selain itu, guru juga berperan untuk dapat menciptakan suasana pembelajaran yang menyenangkan dalam kelas. Merasakan suasana menyenangkan dalam proses pembelajaran merupakan suatu hal yang penting bagi peserta didik agar peserta didik tidak merasa bosan, tertekan dan mengantuk.

Untuk menciptakan suasana yang menyenangkan itu diperlukan suatu strategi, dimana strategi pembelajaran ini dapat membuat proses pembelajaran menjadi menyenangkan dan dapat menarik perhatian peserta didik. Salah satu strategi untuk membuat suasana menyenangkan tersebut yaitu dengan menggunakan *ice breaking* dalam pembelajaran, sebagaimana yang dinyatakan oleh Dunlap bahwa *ice breaking* berupa permainan adalah salah satu cara yang efektif dalam pembelajaran. Strategi pembelajaran dapat diartikan sebagai perencanaan yang berisi tentang rangkaian kegiatan yang didesain untuk mencapai tujuan pendidikan tertentu. Strategi pembelajaran merupakan rencana tindakan (rangkaiannya) termasuk penggunaan metode dan pemanfaatan berbagai

---

<sup>50</sup> Mu'azarotul Husna, "Pengaruh *Ice Breaking* terhadap Motivasi dan Hasil Belajar Peserta Didik MI Al Ishlah Tiudan Gondang Tulungagung", *Skripsi* (Tulangagung: Fak. Tarbiyah dan Ilmu Keguruan IAN Tulungagung, 2018), h. 7.

sumber daya atau kekuatan dalam pembelajaran yang disusun untuk mencapai tujuan tertentu. Dalam hal ini adalah tujuan pembelajaran.

Baiq Denta Riana Sari dalam penelitiannya menunjukkan hasil positif bahwa penerapan *ice breaking* pada suatu proses pembelajaran bisa meningkatkan motivasi belajar peserta didik yang menghasilkan suasana belajar yang lebih rileks, menyenangkan dan pastinya tidak membosankan. Mu'azarotul Husna dalam penelitiannya juga menunjukkan hasil yang baik dimana jika *ice breaking* digunakan dalam pembelajaran maka hasil belajar peserta didik akan meningkat terlihat dari rata-rata nilai *posttest* kelas eksperimen yaitu 89,95.

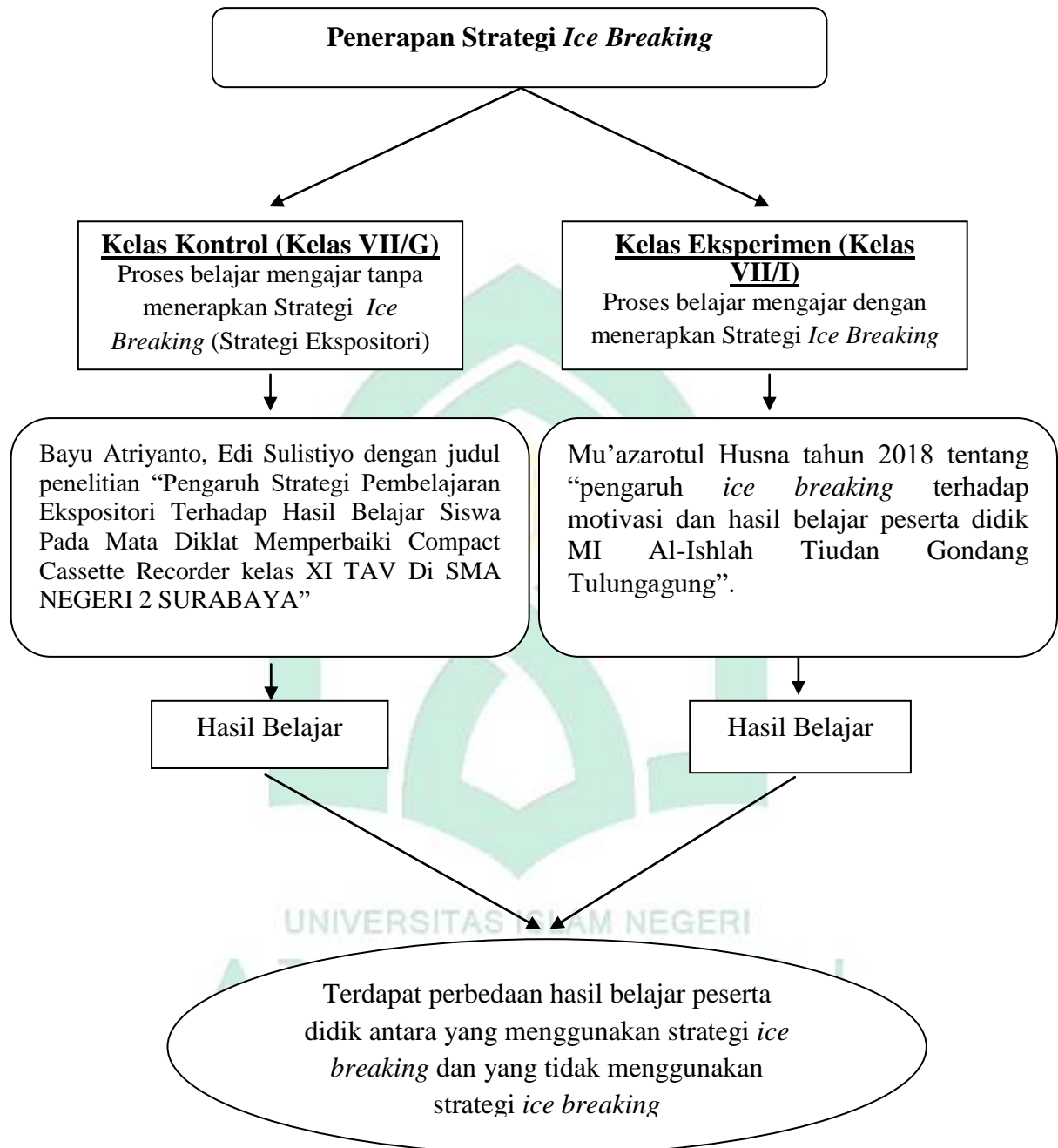
*Ice breaking* adalah peralihan situasi dari yang membosankan, membuat mengantuk, menjenuhkan, dan tegang menjadi rileks, bersemangat, tidak membuat mengantuk, serta ada perhatian dan ada rasa senang untuk mendengarkan atau melihat orang yang berbicara didepan kelas atau ruangan pertemuan. Strategi *ice breaking* adalah suatu cara agar dimana peserta didik dapat merasa nyaman dan tetap fokus saat pembelajaran berlangsung. Diharapkan dengan penggunaan strategi *ice breaking* dapat menambah semangat peserta didik dalam proses pembelajaran dan adanya dorongan dari dalam peserta didik untuk aktif dalam pembelajaran sehingga akan meningkatkan hasil belajar peserta didik.

Hasil belajar merupakan seluruh kecakapan yang dicapai melalui proses belajar di sekolah yang dinyatakan dengan nilai atau angka berdasarkan tes hasil belajar. Penilaian hasil belajar pada dasarnya adalah untuk mengetahui sejauh mana pembelajaran dan bahan yang telah diajarkan telah dimengerti atau sejauh mana tujuan atau kompetensi dari kegiatan pembelajaran yang dikelola dapat dicapai.

Hasil belajar yang tinggi terutama pelajaran matematika tidak hanya didapat peserta didik karena peserta didik rajin belajar terus menerus, akan tetapi hal itu juga didapat karena adanya kesenangan untuk mengikuti proses pembelajaran. Proses pembelajaran dengan adanya variasi seperti menggunakan *ice breaking* diharapkan dapat membuat peserta didik akan lebih mudah mengingat atau menangkap pelajaran dan pada akhirnya akan berdampak pada hasil belajar peserta didik.

Penggunaan strategi *ice breaking* dalam proses pembelajaran sangat penting untuk digunakan. Apabila strategi *ice breaking* digunakan maka peserta didik akan merasa senang, saat peserta didik senang pelajaran akan mudah ditangkap dan mudah diingat karena peserta didik tidak merasa terbebani, sehingga hasil belajar peserta didik akan meningkat juga, sebaliknya jika peserta didik tertekan maka akan sulit menangkap materi pelajaran dan mengakibatkan hasil belajarnya pun menurun. Oleh karena itu, peneliti memberikan hipotesis atau jawaban sementara yaitu terdapat perbedaan hasil belajar matematika antara peserta didik yang menggunakan strategi *ice breaking* dan yang tidak menggunakan strategi *ice breaking* pada peserta didik kelas VII di SMPN 1 Mangarabombang Kabupaten Takalar.

**Bagan 3.1 kerangka Pikir**





#### **D. Hipotesis Penelitian**

Hipotesis merupakan prediksi atau dugaan mengenai kemungkinan hasil dari suatu penelitian. Hipotesis ini disusun berdasarkan landasan teori atau penelitian relevan yang telah dikaji sebelumnya. Adapun hipotesis pada penelitian ini adalah:

“Terdapat perbedaan hasil belajar matematika pada peserta didik kelas VII antara yang menggunakan strategi *ice breaking* dan yang tidak menggunakan strategi *ice breaking*, akibatnya penggunaan strategi *ice breaking* dapat mempengaruhi hasil belajar matematika pada peserta didik kelas VII di SMP Negeri 1 Mangarabombang kabupaten Takalar.”



## BAB III

### METODE PENELITIAN

#### A. Pendekatan, Jenis dan Desain Penelitian

Menurut Sugiyono, “Metode penelitian pada dasarnya merupakan cara ilmiah untuk mendapatkan data dengan tujuan dan kegunaan tertentu”.<sup>51</sup> Sedangkan pendapat lain yakni menurut Suharsimi Arikunto “Metode Penelitian adalah cara yang digunakan oleh peneliti dalam mengumpulkan data penelitian”.<sup>52</sup>

Pendekatan yang digunakan pada penelitian ini adalah pendekatan kuantitatif. Jenis penelitian yang digunakan dalam penelitian ini adalah Quasi Experimen design (eksperimen semu) dimana dalam rancangan ini melibatkan 2 kelompok, yaitu kelompok eksperimen dan kelompok kontrol. Pengukuran dilakukan sebelum dan sesudah perlakuan, pengaruh dari perlakuan diukur dari perbedaan antara pengukuran awal dan pengukuran akhir.<sup>53</sup>

Dalam metode ini terdapat dua kelompok, yaitu kelompok kontrol diberi perlakuan tanpa menggunakan penerapan strategi *ice breaking* yaitu strategi ekspositori sedangkan kelompok eksperimen diberi perlakuan dengan menggunakan strategi *ice breaking*.

---

<sup>51</sup>Sugiyono, *Metode Penelitian Kuantitatif kualitatif dan R&D* (Bandung : Alfabeta, 2011), h. 2.

<sup>52</sup>Suharsimi Arikunto, *Prosedur Penelitian suatu Pendekatan Praktek* (Jakarta: Rineka Cipta, 2010), h. 136

<sup>53</sup>Sugiyono, *Metode Penelitian Pendidikan Kuantitatif, Kualitatif, dan R & D*, Cet. Ke-3 (Bandung: Alfabeta, Maret 2007), h.112.

**Tabel 3.1 Desain Penelitian (*Pretest-posttest Control Group Design* )**

Kelompok	<i>Pre-test</i>	<i>Treatmen</i>	<i>Eksperimen</i>
Ekperimen	O <sub>1</sub>	X <sub>1</sub>	O <sub>2</sub>
Kontrol	O <sub>1</sub>	X <sub>2</sub>	O <sub>2</sub>

Keterangan:

O<sub>1</sub> = *Pre-test* diberikan kepada kelompok eksperimen dan kelompok control sebelum diberikan perlakuan.

O<sub>2</sub> = *Post-test* diberikan kepada kelompok eksperimen dan kelompok kontrol sesudah diberikan perlakuan.

X<sub>1</sub> = Perlakuan terhadap kelas eksperimen berupa pembelajaran matematika dengan penerapan strategi *ice breaking*.

X<sub>2</sub> = Perlakuan terhadap kelas kontrol berupa pembelajaran matematika tanpa menggunakan penerapan strategi *ice breaking*.

## **B. Lokasi Penelitian**

Penelitian ini dilaksanakan di SMPN 1 Mangarabombang Kabupaten Takalar. Adapun alasan peneliti memilih tempat tersebut yakni

1. Berdasarkan observasi secara langsung kesekolah maka peneliti melihat rendahnya hasil belajar peserta didik melalui wawancara guru matematika.
2. Lokasi penelitian dapat dijangkau bagi peneliti karena berada di kampung sendiri sehingga dapat meminimalisir pembiayaan penelitian dan lebih akrab dengan guru-gurunya sehingga mudah memperoleh informasi pada penelitian.

3. Baik guru maupun peserta didiknya sangat responsif dan antusiasme dalam memberikan suatu informasi yang dibutuhkan dalam penelitian.

### **C. Populasi dan Sampel Penelitian**

#### 1. Populasi

Populasi adalah "keseluruhan objek penelitian yang dapat terdiri dari manusia, hewan, tumbuhan, gejala nilai tes atau peristiwa sebagai sumber data yang mewakili karakteristik tertentu dalam suatu penelitian."<sup>54</sup>

Populasi yang digunakan pada penelitian ini yaitu seluruh Peserta didik kelas VII di SMPN 1 Mangarabombang kabupaten Takalar yaitu ada sebanyak 10 kelas yang terdiri dari kelas VII/A, VII/B, VII/C, VII/D, VII/E, VII/F, VII/G, VII/H, VII/I dan VII/J.

#### 2. Sampel

Sampel adalah bagian dari populasi, menurut Suharsimi Arikunto, "sample adalah sebagian atau wakil dari populasi yang terpilih."<sup>55</sup> Sampel yang digunakan dalam penelitian ini sebanyak dua kelas yaitu VII/G sebanyak 32 peserta didik sebagai kelas kontrol dan kelas VII/I sebanyak 32 peserta didik sebagai kelas eksperimen. Teknik pengambilan sampel yang digunakan dalam penelitian ini adalah *simple random sampling*.

### **D. Variabel Penelitian dan Defenisi Operasional Variabel**

#### 1. Variabel Penelitian

Variabel dalam penelitian ini adalah sebagai berikut

- a. Variabel  $X_1$  (hasil penerapan strategi *ice breaking* terhadap hasil belajar)

---

<sup>54</sup>M. Suban, dkk., *Statistik Pendidikan* (Bandung: Pustaka Setia, 2000), h. 24.

<sup>55</sup>Arikunto Suharsimi, *Prosedur Penelitian Suatu Pendekatan Praktek* (Jakarta: PT. Rineck Cipta, 2012), h. 104.

- b. Variabel  $X_2$  (hasil penerapan tanpa strategi *ice breaking* terhadap hasil belajar)

## 2. Definisi Operasional Variabel Penelitian

Di dalam penelitian ini diberikan batasan pengertian-pengertian untuk menyamakan persepsi mengenai variabel-variabel yang digunakan, sebagai berikut:

### a. Strategi *Ice Breaking*

Strategi *Ice Breaking* adalah suatu strategi dimana mengubah suasana kelas dari yang membosankan menjadi menyenangkan atau strategi *Ice Breaking* adalah menciptakan suasana belajar yang menyenangkan (fun) serta serius tapi santai. Strategi ini dilakukan dengan cara (1) memperhatikan kondisi atau suasana kelas, jika ribut. (2) lakukan kontrak yel yel. (3) buat yel-yel semenarik mungkin contohnya “Hai...?” kemudian peserta didik menjawab “Fokus!!” atau “Dambi dam dam?” kemudian peserta didik menjawab “Dam”. (4) mengulang kembali yel yelnya agar peserta didik merasa senang. Strategi *Ice breaking* sangat baik digunakan dalam pembelajaran, hal ini dilakukan untuk menarik perhatian peserta didik .

### b. Hasil Belajar Peserta didik

Hasil belajar adalah kemampuan yang diterima peserta didik setelah mengalami proses pembelajaran yang ditunjukkan dengan nilai tes yang diberikan oleh guru setiap selesai memberikan materi pelajaran pada satu pokok bahasan. Dalam penelitian ini hasil belajar dilihat melalui nilai *pre-test* dan *post-test* peserta didik.

Berdasarkan uraian tersebut strategi *ice breaking* diterapkan dengan memberikan yel-yel atau games kepada peserta didik kemudian dilakukan tes berupa tes pilihan ganda dan essay untuk mengukur hasil belajar peserta didik.

### **E. Prosedur penelitian**

#### 1. Tahap Persiapan

Tahap ini penulis terlebih dahulu melengkapi hal-hal yang dibutuhkan dilapangan yaitu sebagai berikut:

- a) Melakukan observasi kesekolah sebelum penelitian
- b) Menyusun proses pembelajaran sesuai dengan kurikulum 2013
- c) Menyusun instrument penelitian yang disesuaikan dengan materinya
- d) Melengkapi semua surat izin penelitian

#### 2. Tahap Pelaksanaan

- a) Pengenalan peserta didik dan guru sekaligus pemberian tes awal (*pretest*)
- b) Memberikan informasi kepada peserta didik tentang materi pembelajaran, tujuan pembelajaran dan pemberian motivasi kepada peserta didik agar peserta didik tertarik pada materi.
- c) Menerapkan RPP (Rencana Pelaksanaan Pembelajaran)
- d) Memberikan tes akhir (Post-test)

### **F. Instrumen Penelitian dan Teknik Pengumpulan Data**

Menurut Sugiyono, instrumen penelitian adalah suatu alat yang digunakan untuk mengukur variabel dalam ilmu alam maupun sosial yang diamati.<sup>56</sup>

Instrument yang digunakan dalam penelitian ini adalah tes, dimana tes yang digunakan adalah soal pilihan ganda dan Essay. Instrument tersebut

---

<sup>56</sup>Sugiyono, *Metode Penelitian Pendidikan Kuantitatif, Kualitatif, dan R & D*, (Bandung: Alfabeta, Maret 2007), h.148.

digunakan untuk mengukur kemampuan peserta didik dalam pembelajaran matematika.

### G. Validitas dan Realibilitas Instrumen

#### 1. Validitas

Validitas Menurut Sumarna Surapranata Validitas (kesahihan) adalah “suatu konsep yang berkaitan dengan sejauh mana tes telah mengukur apa yang seharusnya diukur”.<sup>57</sup>

Validitas merupakan syarat yang terpenting dalam suatu alat evaluasi. Suatu teknik evaluasi dikatakan mempunyai validitas yang tinggi jika teknik evaluasi atau tes dapat mengukur apa yang sebenarnya akan diukur.<sup>58</sup>

Rumus yang digunakan untuk menguji validitas tes objek adalah rumus *korelasi product moment*. Rumus ini digunakan karena skor tiap item sama yaitu item benar diberi skor satu dan item salah diberi skor nol.<sup>59</sup>

Rumus yang dipakai pada penelitian ini adalah *Korelasi product Moment* dengan rumus :

$$r_{xy} = \frac{n\Sigma XY - (\Sigma X)(\Sigma Y)}{\sqrt{\{n\Sigma X^2 - (\Sigma X)^2\}\{n\Sigma Y^2 - (\Sigma Y)^2\}}}$$

Keterangan :

$r_{xy}$  : koefisien korelasi antara variabel X dan variabel Y.

n : banyaknya Peserta didik

<sup>57</sup>Sumarna Surapranata, *Analisis, Validitas, Reliabilitas, dan Interpretasi Hasil Tes* (Bandung: PT. Remaja Rosyda Karya, 2006), h. 50.

<sup>58</sup>Ngalim Purwanto, *Prinsip-Prinsip dan Teknik Evaluasi Pengajaran* (Bandung: PT. Remaja Rosdakarya, 2004), h. 137-138.

<sup>59</sup>Suharsimi Arikunto, *Prosedur Penelitian Suatu Pendekatan* (Cet. XII; Jakarta: PT. Rineka Cipta, 2002), h. 144.

X : Skor Butir Soal

Y : Skor Total

Untuk mengetahui valid atau tidaknya butir soal, maka  $r_{xy}$  dibandingkan dengan  $r_{table}$  *Product Moment* pada  $\alpha= 0,05$  dengan ketentuan jika  $r_{xy}$  sama atau lebih besar dari  $r_{tabel}$ , maka soal tersebut dinyatakan valid.<sup>60</sup>

**Tabel 3.2 Kriteria Koefisien Korelasi Validitas Instrumen**

Koefisien Korelasi	Korelasi	Interpretasi Validitas
$0,90 \leq r_{xy} \leq 1,00$	Sangat tinggi	Sangat tepat/sangat baik
$0,70 \leq r_{xy} < 0,90$	Tinggi	Tepat/baik
$0,40 \leq r_{xy} < 0,70$	Sedang	Cukup tepat/cukup baik
$0,20 \leq r_{xy} < 0,40$	Rendah	Tidak tepat/buruk
$r_{xy} < 0,20$	Sangat rendah	Sangat tdak tepat/sangat buruk

Sumber: Sekunder, 2014.

Berdasarkan tabel di atas bahwa kriteria koefisien korelasi validitas instrumen ada 5 interpretasi validitas yaitu sangat tepat/sangat baik dengan korelasi sangat tinggi yang koefisien korelasinya  $0,90 \leq r_{xy} \leq 1,00$ , tepat/baik dengan korelasi tinggi yang koefisien korelasinya  $0,70 \leq r_{xy} < 0,90$ , cukup tepat/cukup baik dengan korelasi sedang yang koefisien korelasinya  $0,40 \leq r_{xy} < 0,70$ , tidak tepat/ buruk dengan koefisien rendah yang koefisien korelasinya  $0,20 \leq r_{xy} < 0,40$ , dan sangat tidak tepat/sangat buruk dengan koefisien sangat rendah yang koefien korelasinya  $r_{xy} < 0,20$ .

## 2. Reliabilitas

---

<sup>60</sup>Anas sudjono, *Pengantar Evaluasi Pendidikan* (Jakarta: Raja Grafindo Persada, 2003), h. 179.



Reliabilitas merupakan salah satu bentuk khusus dari korelasi yang menggambarkan keajengan alat ukur (tes).<sup>61</sup> Suatu instrumen (tes) dapat dipercaya untuk digunakan sebagai alat pengumpul data, jika tes tersebut telah diuji kreabilitasnya. Instrumen penelitian dapat dikatakan mempunyai nilai reliabilitas yang tinggi, apabila tes yang dibuat mempunyai hasil yang konsisten dalam mengukur yang hendak diukur.<sup>62</sup>

Reliabilitas instrumen tes dihitung untuk mengetahui konsistensi hasil tes. Untuk mengetahui reliabilitas perangkat tes ini digunakan rumus yang sesuai dengan bentuk tes uraian (essay), yaitu rumus *alpha* sebagai berikut:

$$r_{11} = \left( \frac{k}{k-1} \right) \left( 1 - \frac{\sum \sigma_b^2}{\sigma_1^2} \right)$$

$$\sigma^2 = \frac{\sum X^2 - \frac{(\sum X)^2}{N}}{N}$$

Keterangan:

$r_{11}$  = Reliabilitas instrument

$k$  = Banyaknya butir pertanyaan atau banyaknya soal

$\sum \sigma_b^2$  = Jumlah varians skor setiap butir tes

$X$  = Skor total

$\sigma_1^2$  = Varians total.<sup>63</sup>

---

<sup>61</sup>A. Zainal dan Nasution, *Penelitian Hasil Belajar* (Jakarta: Departemen Pendidikan Nasional, 2001), h. 187.

<sup>62</sup>Sukardi, *Metodelogi Penelitian Pendidikan* (Jakarta: Bumi Aksara, 2009), h. 127.

<sup>63</sup>Eko Putro Widoyoko, *Evaluasi Program Pembelajaran* Cet. V (Yogyakarta: Pustaka Pelajar, 2013), h. 145.

Dimana hasil perhitungan alpha dikonsultasikan dengan ketentuan bahwa suatu ketentuan variabel dikatakan reliabel jika membdrikan nilai Alpha > 0,60.

**Tabel 3.1 Kriteria koefisien Korelasi Reliabilitas Instrumen**

Koefisien Korelasi	Korelasi	Interpretasi Validitas
$0,90 \leq r_{xy} \leq 1,00$	Sangat tinggi	Sangat tepat/sangat baik
$0,70 \leq r_{xy} < 0,90$	Tinggi	Tepat/baik
$0,40 \leq r_{xy} < 0,70$	Sedang	Cukup tepat/cukup baik
$0,20 \leq r_{xy} < 0,40$	Rendah	Tidak tepat/baik
$r_{xy} < 0,20$	Sangat rendah	Sangat tidak tepat/buruk

Sumber: Sekunder, 2013

Berdasarkan tabel diatas bahwa kriteria koefisien korelasi validitas instrumen ada 5 interpretasi validitas yaitu sangat tepat/sangat baik dengan korelasi sangat tinggi yang koefisien korelasinya  $0,90 \leq r_{xy} \leq 1,00$ , tepat/baik dengan korelasi tinggi yang koefisien korelasinya  $0,70 \leq r_{xy} < 0,90$ , cukup tepat/cukup baik dengan korelasi sedang yang koefisien korelasinya  $0,40 \leq r_{xy} < 0,70$ , tidak tepat/ buruk dengan koefisien rendah yang koefisien korelasinya  $0,20 \leq r_{xy} < 0,40$ , dan sangat tidak tepat/sangat buruk dengan koefisien sangat rendah yang koefien korelasinya  $r_{xy} < 0,20$ .

#### **H. Teknik Analisis Data Hasil Belajar**

Analisis Data adalah proses mengatur urutan data, mengorganisasikan ke dalam suatu pola kategori dan satuan uraian dasar. Dalam penelitian ini menggunakan teknik analisis data Kuantitatif, adapun analisis data yang digunakan yaitu:

## 1. Statistik Deskriptif

Statistik deskriptif adalah sebuah metode yang berupa membuat ringkasan dan deskripsi data-data yang telah dikumpul peneliti untuk dapat membuat deskripsi nilai-nilai yang banyak dengan angka-angka indeks yang simple.<sup>64</sup>

Analisis statistik deskripsi digunakan untuk mendeskripsikan hasil belajar yang diperoleh *ice breaking* selama pembelajaran, baik kelompok eksperimen maupun kelompok kontrol. Adapun langkah-langkah untuk penyusunan data hasil pengamatan yaitu :

### a. Menentukan *range* (jangkauan)

$$R = X_t - X_r$$

Keterangan :

$R$  = Range

$x_t$  = Data Tertinggi

$x_r$  = Data terendah<sup>65</sup>

### b. Menentukan jumlah kelas interval

$$K = 1 + 3,3 \log n$$

Keterangan :

$K$  = Banyaknya kelas

$n$  = banyaknya nilai observasi<sup>66</sup>

<sup>64</sup>Akdon dan Ridwan, *Aplikasi Statistika dan Metode Penelitian. Administrasi dan Manajemen* (Bandung: Dewa Ruci, 2006), h. 179.

<sup>65</sup>M. Iqbal, *Pokok-pokok Materi Statistik 1 (Statistik Deskriptif). Edisi Kedua* (Jakarta: Bumi Aksara, 2008), h. 102.

<sup>66</sup>J. Supranto, *Statistik Teori dan Aplikasi* (Jakarta: Erlangga, 2008), h. 73.

c. Menghitung panjang kelas interval

$$P = \frac{R}{K}$$

Keterangan :

$P$  = Panjang kelas interval

$R$  = Rentang nilai

$K$  = Kelas interval<sup>67</sup>

d. Persentase (%) nilai rata-rata dengan rumus

$$P = \frac{f}{N} \times 100\%$$

Keterangan :

$P$  = Angka persentase

$f$  = Frekuensi yang dicari persentasenya

$N$  = Banyaknya sampel responden<sup>68</sup>

e. Menghitung *mean* (rata-rata)

Skor rata-rata (*mean*) artinya sebagai kelompok data dibagi dengan nilai jumlah responden. Rumus rata-rata adalah :

$$\bar{X} = \frac{\sum fiXi}{\sum fi}$$

Keterangan:

$\bar{X}$  = Rata-rata untuk variabel

---

<sup>67</sup>J. Supranto, *Statistik Teori dan Aplikasi* (Jakarta: Erlangga, 2008), h. 73.

<sup>68</sup>J. Supranto, *Statistik Teori dan Aplikasi* (Jakarta: Erlangga, 2008), h. 73.

$f_i$  = Frekuensi untuk variabel

$X_i$  = Tanda kelas interval variabel <sup>69</sup>

f. Menghitung standar deviasi

$$S_D = \sqrt{\frac{\sum f_i(X_i - \bar{X})^2}{n - 1}}$$

Keterangan :

$S_D$  = Standar deviasi

$f_i$  = Frekuensi untuk variabel

$X_i$  = Tanda kelas interval variabel

$\bar{X}$  = Rata-rata

$n$  = Jumlah populasi<sup>70</sup>

g. Membuat tabel kategori skor

Untuk mengkategorikan tingkat kemampuan pemahaman konsep matematika maka digunakan kategorisasi untuk variabel berjenjang dengan mengacu pada jarak sebaran dan deviasi dengan rumus sebagai berikut:

- 1) Sangat tinggi = MI + (1,8 x Ideal STDEV) s/d Nilai skor maksimum
- 2) Tinggi = MI + (0,6 x STDEV Ideal) s/d MI + (1,8 x STDEV Ideal)
- 3) Sedang = MI – (0,6 x STDEV Ideal) s/d MI + (0,6 x STDEV Ideal)
- 4) Rendah = MI – (1,8 x STDEV Ideal) s/d MI – (0,6 x STDEV Ideal)
- 5) Sangat rendah = Nilai skor minimum s/d MI – (1,8 x STDEV Ideal)

<sup>69</sup>M. Iqbal, *Pokok-pokok Materi Statistik 1 (Statistik Deskriptif)*. Edisi Kedua (Jakarta: Bumi Aksara, 2008), h. 72.

<sup>70</sup>Sugiyono, *Metode Penelitian Pendidikan (Pendekatan Kuantitatif, kualitatif dan R & D)* (Bandung: Alfabeta, 2015), h. 52.

Keterangan:

MI = Mean Ideal

$$\text{Rumus MI} = \frac{\text{nilai maksimum} + \text{nilai minimum}}{2}$$

STDEV Ideal = Standar Deviasi Ideal

$$\text{Rumus STDEV Ideal} = \frac{\text{nilai maksimum} - \text{nilai minimum}}{\text{jumlah kategori} + 1} \quad 71$$

## 2. Statistik inferensial

Analisis statistik inferensial digunakan untuk menguji hipotesis penelitian yang diajukan. Statistik inferensial (*probabilitas*) adalah Statistik yang berkaitan dengan analisis data yaitu sampel yang kemudian dilakukan penyimpulan yang digeneralisasikan kepada semua objek data diambil dalam hal ini yaitu Populasi.<sup>72</sup>

Adapun langkah-langkahnya sebagai berikut:

### a. Uji Prasyarat

#### 1) Uji normalitas

Uji normalitas dilakukan "untuk mengetahui apakah sampel yang diteliti berdistribusi normal atau tidak."<sup>73</sup> Uji normalitas yang digunakan yaitu menggunakan SPSS versi 21 dan untuk manualnya dengan rumus :

$$X_0^2 = \sum \frac{(f_0 - f_e)^2}{f_e}$$

Keterangan:

$X_0^2$  = Nilai Chi-kuadrat hitung

---

<sup>71</sup>Eko Putra Widoyoko, *Evaluais program pembelajaran* (Yogyakarta: Pustaka Pelajar, 2013), h. 238

<sup>72</sup>Burhan Nurgiyantoro dkk, *Statistik Terapan untuk Ilmu-ilmu Sosial* (Yogyakarta: Gadjah Mada University Press, 2000), h. 12

<sup>73</sup>Sudjana, *Metode Statistik* (Bandung: Tarsito, Mei 2005), h. 466.

$f_0$  = Frekuensi pengamatan

$f_e$  = Frekuensi harapan

Adapun bunyi hipotesisnya yaitu:

➤  $H_0$  = sampel berdistribusi normal

$H_1$  = sampel berdistribusi tidak normal

Kriteria pengujian berdistribusi normal bila  $\chi^2_{hitung} > \chi^2_{tabel}$ , dan data tidak berdistribusi normal bila  $\chi^2_{hitung} < \chi^2_{tabel}$  dimana  $\chi^2_{tabel}$  diperoleh dari daftar  $\chi^2$  dengan  $dk = k - 1$  pada taraf signifikan  $\alpha = 0,05$ .

## 2) Uji Homogenitas

Uji homogenitas bertujuan untuk mengetahui apakah data sampel tersebut homogeny (sama) atau tidak. “Pengujian homogenitas dalam penelitian ini adalah pengujian mengenai sama tidaknya variasi-variasi dari dua buah distribusi.”<sup>74</sup> Uji homogenitas dilakukan setelah data persyaratan normalitas terpenuhi, yakni data dinyatakan berdistribusi normal. Uji homogenitas dilakukan dengan menggunakan uji fisher, dengan rumus sebagai berikut :

- a) Tentukan hipotesis
- b) Bagi data menjadi dua kelompok
- c) Tentukan simpangan baku dari masing-masing kelompok
- d) Tentukan F hitung dengan rumus

$$F = \frac{S_1^2}{S_2^2} = \frac{\text{Varianterbesar}}{\text{Varianterkecil}} \text{ dengan } S^2 = \frac{n \sum fX^2 - (\sum fX)^2}{n(n-1)}$$

- e) Tentukan taraf nyata yang akan digunakan
- f) Tentukan kriteria pengujian :

---

<sup>74</sup>Ruseffendi, *Statistik Dasar: Untuk Penelitian Pendidikan* (Bandung: IKIP Bandung Press, Mei 1998), h. 294.

- Jika  $F_{hitung} \leq F_{tabel}$  maka  $H_0$  diterima, berarti varians kedua populasi homogen.
- Jika  $F_{hitung} > F_{tabel}$  maka  $H_0$  ditolak, berarti varians kedua populasi tidak homogen.<sup>75</sup>

### 3) Uji Hipotesis

Uji hipotesis ini dilakukan untuk mengetahui apakah penggunaan metode “Ice Breaking” ini berpengaruh terhadap Hasil Belajar Matematika *Ice breaking* .

Langkah-langkah pengujian Hipotesis:

#### a) Menentukan Uji Statistik

- Jika Varian Populasi Heterogen:

$$t = \frac{\bar{x}_1 - \bar{x}_2}{\sqrt{\frac{s_1^2}{n_1} + \frac{s_2^2}{n_2}}}$$

$$db = \frac{\left(\frac{s_1^2}{n_1} + \frac{s_2^2}{n_2}\right)^2}{\frac{\left(\frac{s_1^2}{n_1}\right)^2}{n_1 - 1} + \frac{\left(\frac{s_2^2}{n_2}\right)^2}{n_2 - 1}}$$

- Jika Varian Populasi Homogen:

$$t = \frac{\bar{x}_1 - \bar{x}_2}{\sqrt{\frac{(n_1 - 1)s_1^2 + (n_2 - 1)s_2^2}{n_1 + n_2 - 2} \left(\frac{1}{n_1} + \frac{1}{n_2}\right)}}$$

$$db = n_1 + n_2 - 2$$

Keterangan:

$x_1$ = nilai rata-rata kelompok eksperimen

$x_2$ = nilai rata-rata kelompok kontrol

$n_1$ = jumlah Sampel kelompok eksperimen

---

<sup>75</sup>Ruseffendi, *Statistik Dasar: Untuk Penelitian Pendidikan* (Bandung: IKIP Bandung Press, Mei 1998), h. 294.



$n_2$ = jumlah Sampel kelompok kontrol

$v_1$ = standar deviasi nilai posttest kelas eksperimen yang dikuadratkan

$v_2$ = standar deviasi nilai posttest kelas kontrol yang dikuadratkan.

b) Menentukan tingkat Signifikansi

Tingkat signifikansi yang diambil dalam penelitian ini adalah dengan derajat kebebasan  $\alpha = 0,05$ .

c) Menentukan kriteria pengujian

Untuk menentukan kriteria pengujian pada pengolahan data dilakukan dengan operasi perhitungan ataupun menggunakan SPSS, pengujiannya dilakukan dengan melihat perbandingan antara  $t_{hit}$  dan  $t_{tabel}$ .

d) Pengambilan kesimpulan

Jika hasil operasi perhitungan pada poin atas ternyata:

- $t_{hitung} < t_{tabel}$ , maka  $H_0$  diterima

- $t_{hitung} > t_{tabel}$ , maka  $H_0$  ditolak

- $Sig > \alpha$ , maka  $H_0$  diterima

- $Sig < \alpha$ , maka  $H_0$  ditolak.

Apabila data populasi tidak berdistribusi normal atau tidak homogen, maka pengujian hipotesis selanjutnya menggunakan analisis statistik non parametrik.

b. Hipotesis Statistik

Adapun hipotesis statistik yang akan diuji dirumuskan sebagai berikut:

$$H_0 : \mu_0 = \mu_1$$

$$H_1 : \mu_0 \neq \mu_1$$


Keterangan:

$H_0$  = Hipotesis Nihil

$H_1$  = Hipotesis alternative

$\mu_0$  = Rata-rata hasil belajar matematika peserta didik yang menggunakan *ice breaking*.

$\mu_1$  = Rata-rata hasil belajar matematika peserta didik yang tidak menggunakan *ice breaking*.



## BAB IV

### HASIL DAN PEMBAHASAN

#### A. Hasil Penelitian

Hasil penelitian ini adalah jawaban atas rumusan masalah yang ditetapkan sebelumnya oleh peneliti. Pada penelitian ini, menggunakan analisis statistik deskriptif dan analisis inferensial. Pada rumusan masalah 1 dan 2 akan dijawab menggunakan analisis statistik deskriptif, sedangkan pada rumusan masalah ke 3 akan dijawab dengan menggunakan analisis inferensial, sekaligus akan menjawab hipotesis yang telah diterapkan.

Penelitian ini dilakukan di SMPN 1 Mangarabombang Kabupaten Takalar. Peneliti mengambil 2 kelas sebagai sampel, dimana sampel kelas 1 (kelas eksperimen) peneliti menerapkan strategi *ice breaking* sedangkan sampel kelas 2 (kelas kontrol) peneliti tidak menerapkan strategi *ice breaking*. Berdasarkan hasil penelitian yang dilakukan di SMPN 1 Mangarabombang Kabupaten Takalar sebagai berikut:

#### 1. Deskripsi Hasil Belajar Matematika tanpa Penerapan Strategi *Ice Breaking* (Strategi Ekspositori) pada Peserta Didik Kelas VII SMPN 1 Mangarabombang Kabupaten Takalar

Berdasarkan hasil analisis statistik deskriptif hasil belajar matematika pada kelas eksperimen ditunjukkan pada tabel berikut:

**Tabel 4.1 : Statistik Deskriptif Hasil Belajar Matematika pada Kelas Kontrol**

Statistik	Nilai Statistik Hasil belajar	
	<i>Pre-Test</i>	<i>Post-Test</i>
Jumlah Sampel	32	32
Nilai Terendah	13	40
Nilai Tertinggi	33	80

Nilai Rata-rata	25,75	65,75
Standar Deviasi (SD)	6,57	11

Sumber: Data primer diolah (2019)

Berdasarkan tabel di atas dapat disimpulkan bahwa hasil *pretest* dan *posttest* pada kelas kontrol diperoleh nilai hasil belajar matematika meningkat setelah diberi perlakuan, yakni nilai rata-rata *pretest* adalah 25,75, sedangkan nilai rata-rata *posttest* adalah 65,75 dengan selisih sebesar 40. Jika hasil belajar peserta didik dikelompokkan dalam kategori yaitu sangat rendah, rendah, sedang, tinggi, dan sangat tinggi akan diperoleh frekuensi dan presentase setelah dilakukan *pretest* dan *posttest* sebagai berikut:

Deskripsi hasil belajar matematika dengan cara mengkategorikan tingkat hasil belajar matematika peserta didik, maka kategori yang digunakan yaitu sangat rendah, rendah, sedang, tinggi, dan sangat tinggi untuk variabel berjenjang dengan mengacu pada jarak sebaran dan deviasi dengan nilai tertinggi 100 dan nilai terendah 0 sebagai berikut:

**Tabel 4.2 : Kategori Tingkat Hasil Belajar Matematika Kelas Kontrol**

Tingkat Penguasaan	Kategori	<i>Pre-Test</i>		<i>Post-Test</i>	
		Frekuensi	Persentase (%)	Frekuensi	Persentase (%)
0 – 20	Sangat rendah	9	28,13	0	0
21 – 40	Rendah	23	71,87	1	3,13
41 – 60	Sedang	0	0	9	28,12
61 – 80	Tinggi	0	0	22	68,75

81 – 100	Sangat tinggi	0	0	0	0
<b>Jumlah</b>		<b>32</b>	<b>100</b>	<b>32</b>	<b>100</b>

Sumber: Data primer diolah (2019)

Berdasarkan tabel 4.2, dapat diketahui bahwa hasil belajar matematika peserta didik pada kelas kontrol untuk hasil *pretest* memiliki presentase terbanyak adalah 71,87% pada kategorisasi rendah dan hasil *posttest* memiliki presentase terbanyak adalah 68,75% pada kategorisasi tinggi.

## 2. Deskripsi Hasil Belajar Matematika dengan penerapan Strategi *Ice Breaking* pada Siswa Kelas VII SMPN 1 Mangarabombang Kabupaten Takalar

Berdasarkan hasil analisis statistik deskriptif hasil belajar matematika pada kelas eksperimen ditunjukkan pada tabel berikut

**Tabel 4.3 : Statistik Deskriptif Hasil Belajar Matematika pada Kelas Eksperimen**

Statistik	Nilai Statistik Hasil belajar	
	<i>Pre-Test</i>	<i>Post-Test</i>
Jumlah Sampel	32	32
Nilai Terendah	17	50
Nilai Tertinggi	33	90
Nilai Rata-rata	26,53	71,38
Standar Deviasi (SD)	5,001	12,7

Sumber: Data primer diolah (2019)

Berdasara tabel di atas dapat disimpulkan bahwa hasil *pretest* dan *posttest* pada kelas kontrol diperoleh nilai hasil belajar matematika meningkat setelah diberi perlakuan, yakni nilai rata-rata *pretest* adalah 26,53, sedangkan nilai rata-rata *posttest* adalah 71,38 dengan selisih sebesar 44,85. Jika hasil belajar peserta

didik dikelompokkan dalam kategori yaitu sangat rendah, rendah, sedang, tinggi, dan sangat tinggi akan diperoleh frekuensi dan presentase setelah dilakukan *pretest* dan *posttest* sebagai berikut:

**4.4 : Tabel Kategori Tingkat Hasil Belajar Matematika Peserta Didik Kelas Eksperimen**

Tingkat Penguasaan	Kategori	<i>Pre-Test</i>		<i>Post-Test</i>	
		Frekuensi	Persentase (%)	Frekuensi	Persentase (%)
0 – 20	Sangat rendah	7	21,87	0	0
21 – 40	Rendah	25	78,13	0	0
41 – 60	Sedang	0	0	8	25
61 – 80	Tinggi	0	0	13	40,63
81 – 100	Sangat tinggi	0	0	11	34,37
<b>Jumlah</b>		<b>32</b>	<b>100</b>	<b>32</b>	<b>100</b>

Sumber: Data primer diolah (2019)

Berdasarkan tabel 4.4, dapat diketahui bahwa hasil belajar matematika peserta didik pada kelas eksperimen untuk hasil *pretest* memiliki presentase terbanyak adalah 78,13% pada kategorisasi rendah dan hasil *posttest* memiliki presentase terbanyak adalah 40,63% pada kategorisasi tinggi.

### **3. Perbandingan Hasil Belajar Matematika Peserta Didik dengan Penerapan Strategi *Ice Breaking* dan tanpa Penerapan Strategi *Ice Breaking*(Strategi Ekspositori)**

Pada bagian ini merupakan rumusan masalah ke tiga atau rumusan masalah yang terakhir yaitu apakah terdapat perbedaan hasil belajar matematika pada materi bentuk aljabar pada peserta didik kelas VII SMPN 1

Mangarabombang kabupaten Takalar dengan menggunakan strategi *Ice breaking* dan tanpa menggunakan strategi *Ice Breaking* (strategi ekspositori).

Untuk mengetahui apakah ada perbedaan yang signifikan maka langkah yang kita lakukan adalah menguji hipotesis dengan analisis statistika inferensial, sebelum itu diperlukan pengujian dasar (uji prasyarat) yang meliputi uji normalitas dan uji homogenitas.

#### a. Uji Normalitas

Pengujian normalitas bertujuan untuk menyatakan apakah skor tes hasil belajar matematika untuk masing-masing kelas eksperimen dan kelas kontrol dari populasi berdistribusi normal. Pengujian normal atau tidaknya data pada penelitian ini menggunakan statistik SPSS versi 21 melalui uji *kolmogrov-smirnof* atau secara manual dengan menggunakan rumus sebagai berikut:

$$x_{hitung}^2 = \sum \frac{(f_0 - f_h)^2}{f_h}$$

Pengujian normalitas untuk mengetahui apakah data ini berdistribusi normal atau tidak. Jika datanya berdistribusi normal maka memenuhi kriteria pengujian normal bila  $x_{hitung}^2 < x_{tabel}^2$  dimana  $x_{tabel}^2$  diperoleh dari  $x^2$  dengan  $dk = k - 1$  pada taraf signifikan  $\alpha = 0,05$ . Adapun hipotesisnya yaitu sebagai berikut:

$H_0$  = Data yang berasal dari populasi berdistribusi normal

$H_1$  = Data yang berasal dari populasi tidak berdistribusi normal.

**Tabel 4.4 : Uji Normalitas Hasil Belajar Kelas Kontrol dan Kelas Eksperimen**

		One-Sample Kolmogorov-Smirnov Test			
		Pre-Test Kelas Kontrol	Post-Test Kelas Kontrol	Pre-Test Kelas Eksperimen	Post-Test Kelas Eksperimen
N		32	32	32	32
Normal	Mean	25.34	65.66	26.03	71.69
Parameters <sup>a,b</sup>	Std. Deviation	6.394	10.763	5.282	13.005

Most Extreme Differences	Absolute	.166	.126	.217	.141
	Positive	.116	.091	.217	.134
	Negative	-.166	-.126	-.180	-.141
Kolmogorov-Smirnov Z		.938	.715	1.227	.795
Asymp. Sig. (2-tailed)		.342	.687	.098	.552

a. Test distribution is Normal.

b. Calculated from data.

Sumber: Data SPSS diolah (2019)

### 1) Uji Normalitas Data *Pretest* Kelas Kontrol

Skor *pretest* menunjukkan pada tabel bahwa nilai signifikannya adalah 0,342 yang lebih besar dari  $\alpha = 0,05$ , dengan demikian dapat disimpulkan bahwa data pada *pretest* kelas control berdistribusi normal karena  $p \text{ sig} > \alpha$  yaitu  $0,342 > 0,05$ .

### 2) Uji Normalitas Data *Posttest* Kelas Kontrol

Skor *posttest* menunjukkan pada tabel bahwa nilai signifikan adalah 0,687 yang lebih besar dari  $\alpha = 0,05$  dengan demikian dapat disimpulkan bahwa data pada *posttest* kelas control berdistribusi normal karena  $p \text{ sig} > \alpha$  yaitu  $0,687 > 0,05$ .

### 3) Uji Normalitas Data *Pretest* Kelas Eksperimen

Skor *pretest* menunjukkan pada tabel bahwa nilai signifikannya adalah 0,098 yang lebih besar dari  $\alpha = 0,05$ , dengan demikian dapat disimpulkan bahwa data pada *pretest* kelas eksperimen berdistribusi normal karena  $p \text{ sig} > \alpha$  yaitu  $0,098 > 0,05$ .

### 4) Uji Normalitas Data *Posttest* Kelas Eksperimen

Skor *Posttest* menunjukkan pada tabel bahwa nilai signifikannya adalah 0,552 yang lebih besar dari  $\alpha = 0,05$ , dengan demikian dapat disimpulkan bahwa data pada *posttest* kelas eksperimen berdistribusi normal karena  $p \text{ sig} > \alpha$  yaitu  $0,552 > 0,05$ .



Jadi, berdasarkan hasil uji normalitas hasil belajar matematika peserta didik kelas kontrol dan eksperimen semua data berdistribusi normal yaitu *Kolmogorov-Smirnov Z* dari *pretest* dan *posttest* kelas kontrol dan kelas eksperimen semuanya lebih besar dari nilai signifikan  $\alpha$ . Maka dapat disimpulkan bahwa  $H_0$  diterima, yaitu data yang berasal dari populasi berdistribusi normal.

### b. Uji Homogenitas

Setelah diketahui tingkat kenormalan data, maka selanjutnya dilakukan uji homogenitas. Uji homogenitas digunakan untuk mengetahui tingkat kesamaan varians antara dua kelompok yaitu kelompok kontrol dan eksperimen. Untuk menerima atau menolak hipotesis dengan membandingkan  $p$ . sig pada statistik dengan 0,05 (  $\text{sig} > 0,05$ ).

$H_0$  : tidak terdapat perbedaan antara varians 1 dan varians 2 (data bersifat homogen)

$H_1$ : terdapat perbedaan antara varians 1 dan varians 2 (data tidak bersifat homogen)

**Tabel 4.5 : Ringkasan Uji Homogenitas Hasil Belajar Kelas Kontrol dan Kelas Eksperimen**

Test of Homogeneity of Variances				
	Levene Statistic	df1	df2	Sig.
Daftar Nilai Pre-Test	.699	1	62	.406
Daftar Nilai Post-Test	3.769	1	62	.057

Sumber: Data SPSS diolah (2019)

Berdasarkan tabel 4.5 diketahui nilai signifikansi untuk nilai *pretestnya* yaitu 0,406 dan *posttestnya* 0,057, dimana nilai  $\text{sig} > 0,05$  yang berarti bahwa  $H_0$  diterima yaitu tidak terdapat perbedaan antara varians 1 dan varians 2 (data bersifat homogen).

### c. Hasil Uji Hipotesis

Pada uji hipotesis ini dilakukan untuk menjawab hipotesis yang telah diajukan oleh peneliti sebelumnya. Pada uji ini menggunakan analisis uji *independent sample t-test*. Hipotesis yang diajukan apakah terdapat perbedaan hasil belajar Matematika pada Peserta didik kelas VII yang menggunakan strategi *Ice Breaking* dan yang tidak menggunakan strategi *ice breaking* (strategi ekspositori), akibatnya penggunaan *ice breaking* dapat mempengaruhi hasil belajar matematika pada peserta didik kelas VII di SMP Negeri 1 Mangarabombang kabupaten Takalar. Berdasarkan hipotesis tersebut, teknik analisis yang digunakan dalam menjawab hipotesis tersebut adalah teknik analisis *independent sampel t-test*.

**Tabel 4.11: Ringkasan Uji *Independent Sample T-Test* Untuk Pretest**

		Independent Samples Test								
		Levene's Test for Equality of Variances		t-test for Equality of Means						
		F	Sig.	t	df	Sig. (2-tailed)	Mean Difference	Std. Error Difference	95% Confidence Interval of the Difference	
								Lower	Upper	
Daftar Nilai	Equal variances assumed	3.278	.406	-.469	62	.641	-.688	1.466	-3.168	2.243
	Equal variances not assumed			-.469	59.869	.641	-.688	1.466	-3.620	2.245

Sumber: Data SPSS diolah (2019)

Berdasarkan output Program IBM SPSS bahwa nilai *levene's test* diperoleh nilai signifikansi sebesar 0,641. Nilai signifikansi ini lebih besar dari pada 0,05 ( $0,641 > 0,05$ ) sehingga dapat disimpulkan bahwa tidak terdapat perbedaan hasil belajar *Pre-Test* matematika antara kelas kontrol dan kelas

eksperimen sebelum penerapan strategi *ice breaking* pada peserta didik kelas VII di SMPN 1 Mangarabombang kabupaten Takalar.

**Tabel 4.12: Ringkasan Uji *Independent Sample T-Test* Untuk Post-Test**

		Independent Samples Test								
		Levene's Test for Equality of Variances		t-test for Equality of Means						
		F	Sig.	T	df	Sig. (2-tailed)	Mean Difference	Std. Error Difference	95% Confidence Interval of the Difference	
									Lower	Upper
Daftar Nilai	Equal variances assumed	3.769	.057	-2.021	62	.048	-6.031	2.984	-11.997	-.066
Post-Test	Equal variances not assumed			-2.021	59.906	.048	-6.031	2.984	-12.001	-.062

Sumber: Data SPSS diolah (2019)

Ringkasan uji *t Posttest* diketahui rata-rata hasil belajar kelas control sebesar 65,66 dan rata-rata hasil belajar matematika kelas eksperimen sebesar 71,69 sehingga dapat disimpulkan bahwa rata-rata hasil belajar matematika kelas eksperimen 6,03 lebih besar dibandingkan dengan kelas kontrol.

Berdasarkan output *Program IBM SPSS* bahwa nilai *levене's test* yang diperoleh nilai signifikansi ini lebih kecil dari pada 0,05 ( $0,048 < 0,05$ ) sehingga dapat disimpulkan bahwa terdapat perbedaan hasil belajar *post-test* matematika antara kelas kontrol dan kelas eksperimen setelah diterapkannya strategi *ice breaking* pada peserta didik kelas VII di SMPN 1 Mangarabombang kabupaten Takalar.

## B. Pembahasan

Penelitian ini merupakan jenis penelitian *Quasi Experimental* dan desain penelitian *Pretest-posttest Control Group Design*, yaitu eksperimen yang

dilaksanakan pada dua kelompok dengan pendekatan kuantitatif. Penelitian ini dilakukan dengan memberikan perlakuan yang berbeda kepada dua kelompok, yaitu kelas kontrol tanpa penerapan strategi *ice breaking* (strategi Ekspositori) dan kelas eksperimen dengan penerapan strategi *ice breaking* untuk mengetahui hasil belajar matematika peserta didik. Setelah dilakukan *pretest* dan *posttest* dimana *pretest* yaitu hasil belajar matematika peserta didik pada materi bentuk pecahan sebelum diberikan perlakuan pada masing-masing kelompok dan *posttest* yaitu hasil belajar matematika peserta didik setelah diberikan perlakuan pada kedua kelompok. Berdasarkan penjelasan tersebut, maka dapat dijelaskan pembahasan dalam menjawab rumusan masalah yaitu sebagai berikut:

**1. Gambaran Hasil Belajar Matematika Tanpa Penerapan Strategi *Ice Breaking* (Strategi Ekspositori)**

Bagian ini digunakan untuk menjawab rumusan masalah yang pertama, yaitu bagaimana gambaran hasil belajar matematika peserta didik tanpa menerapkan strategi *Ice Breaking* yaitu strategi ekspositori. Berdasarkan rata-rata hasil belajar *pretest* dan *posttest* diperoleh rata-rata hasil belajar matematika peserta didik meningkat setelah diberikan perlakuan, yakni nilai rata-rata *pretest* adalah 25,75 dan nilai rata-rata *posttest* adalah 65,75 dengan selisih sebesar 40, namun peningkatan yang terjadi tidak terlalu signifikan. Hal ini disebabkan karena selama proses pembelajaran berlangsung, hanya beberapa peserta didik yang aktif dalam proses pembelajaran. Peserta didik yang tidak paham dengan materi hanya bersikap pasif, bahkan ada yang hanya bercerita dengan teman sebangkunya, sehingga pembelajaran menjadi tidak efektif. Hal tersebut mengakibatkan peserta didik tidak terlibat aktif dalam pembelajaran, kurang mampu untuk mengembangkan potensi yang dimiliki dan kurangnya sosialisasi antar peserta didik.

Selain itu, berdasarkan teori kelemahan dari penerapan tanpa strategi *ice breaking* yaitu, 1) pembelajarannya hanya dapat dilakukan terhadap peserta didik dengan kemampuan mendengar dan menyimak yang baik, 2) Guru tidak dapat melayani perbedaan kemampuan belajar, pengetahuan, minat, bakat dan gaya belajar individu, 3) Berhubung strategi ini lebih banyak dengan ceramah, strategi ini sulit mengembangkan kemampuan sosialisasi peserta didik, 4) keberhasilan strategi ini tergantung pada kemampuan yang dimiliki oleh guru, dan 5) gaya komunikasi pada strategi ini satu arah jadi kesempatan mengontrol kemampuan belajar siswa terbatas.<sup>76</sup>

Jadi, berdasarkan hasil pembahasan didukung dengan teori dapat disimpulkan bahwa hasil belajar matematika tanpa penerapan strategi *ice breaking* mengalami peningkatan walaupun peningkatannya tidak terlalu signifikan.

## **2. Gambaran Hasil Belajar Matematika Peserta Didik dengan Penerapan Strategi Ice Breaking**

Gambaran hasil belajar peserta didik pada kelas yang menerapkan strategi *ice breaking* diperoleh rata-rata hasil belajar *pretest* yaitu 26,53 dan *posttest*nya yaitu 71, 375 dengan selisih 44,845 hal ini menunjukkan bahwa terjadi peningkatan hasil belajar. Selain itu, berdasarkan hasil test belajar diketahui bahwa setelah diterapkan strategi *ice breaking* hasil belajar matematika peserta didik meningkat dari sebelumnya tidak ada peserta didik yang berada pada kategori tinggi dan sangat tinggi.

Hal tersebut terjadi karena saat proses pembelajaran berlangsung, peserta didik tidak merasa bosan, muncul keterlibatan peserta didik terhadap guru sehingga muncul rasa kebersamaan terhadap guru, kondisi peserta didik tidak

---

<sup>76</sup> Wina Sanjaya, Strategi Pembelajaran Berorientasi Standar Proses Pendidikan, (Jakarta: Prenada Media Group, 2009) h. 190.

beragam lagi sebelum pembelajaran dimulai, dan peserta didik fokus dalam menyerap materi pembelajaran. Keterlaksanaan pembelajaran dapat dilihat pada lembar observasi keterlaksanaan pengajaran, sedangkan keaktifan peserta didik dapat dilihat pada lembar observasi kegiatan peserta didik.

Sejalan dengan teori yang ada, bahwa diantara keunggulan strategi *ice breaking* adalah terjadi proses penyampaian dan penyerapan secara optimal bahkan maksimal, menguatkan hubungan antara peserta didik dengan guru dan tumbuhnya motivasi peserta didik dalam pembelajaran<sup>77</sup>

Selain teori di atas, hasil penelitian yang dilakukan oleh Husna dengan judul, “penerapan *ice breaker* terhadap motivasi dan hasil belajar peserta didik MI Al-Ishlah Tiudan Gondang Tulangagung” menyimpulkan bahwa penerapan *ice breaking* berpengaruh terhadap hasil belajar peserta didik.

Berdasarkan hasil pembahasan yang didukung oleh teori dan hasil penelitian terdahulu, peneliti mengambil kesimpulan bahwa setelah penerapan strategi *ice breaking* hasil belajar peserta didik mengalami peningkatan yang signifikan.

### **3. Perbandingan Hasil Belajar Peserta Didik Antara Kelas Tanpa Penerapan Strategi *Ice Breaking* dan Kelas yang Menerapkan Strategi *Ice Breaking***

Pada bagian ini untuk membahas mengenai rumusan masalah ketiga yaitu untuk mengetahui apakah terdapat perbedaan rata-rata hasil belajar matematika antara kelas yang tanpa menerapkan *strategi ice breaking* dan kelas yang menerapkan *strategi ice breaking* pada peserta didik kelas VII di SMPN 1 Mangarabombang kabupaten Takalar. Namun sebelum melakukan pengujian, data harus memenuhi uji prasyarat yaitu uji normalitas yang dianalisis dengan

---

<sup>77</sup>Kusumo Suryoharjuno, ” *100+ Ice Ice Breaker penyemangat belajar*”, (Surabaya: Ilham Nafia, 201), h. 18.

menggunakan uji *Kolmogorov-Smirnov* dan uji homogenitas yang dianalisis dengan menggunakan uji F. Berdasarkan hasil analisis yang diperoleh menunjukkan bahwa data hasil belajar matematika peserta didik pada kelas kontrol dan kelas eksperimen berdistribusi normal dan homogen.

Untuk hasil pengamatan dan hasil analisis diperoleh bahwa pembelajaran dengan penerapan *ice breaking* dapat digunakan sebagai strategi untuk mencairkan suasana dalam kelas, hal ini disebabkan oleh: 1) Penerapan *ice breaking* dapat mempengaruhi hasil belajar peserta didik karena peserta didik lebih fokus belajar didalam kelas dengan suasana yang rileks dan menyenangkan. 2) Penerapan *ice breaking* membuat peserta didik tidak merasa bosan didalam kelas karena saat peserta didik merasa bosan, guru langsung memberikan *ice breaking* baik itu jenis yel-yel, gerakan tubuh maupun nyanyian. 3) Penerapan *ice breaking* dapat digunakan kapan saja dengan melihat situasi kelas, jika kelas tidak terkontrol maka dapat digunakan *ice breaking* yang membuat peserta didik fokus kepada guru.

Berdasarkan uji statistik dapat disimpulkan bahwa hasil belajar pretest kelas eksperimen sama dengan hasil belajar kelas kontrol. Hal ini dibuktikan pada ringkasan uji statistik *t pretest* diketahui rata-rata hasil belajar *pretest* kelas kontrol sebesar 25,34 dan rata-rata hasil belajar matematika kelas eksperimen sebesar 26,03. Sehingga dapat disimpulkan bahwa rata-rata hasil belajar matematika kelas eksperimen 0,67 lebih besar dibandingkan dengan kelas kontrol walaupun selisihnya tidak terlalu signifikan atau hampir sama.

Hal ini dapat terjadi karena kedua kelas tersebut baik kelas kontrol maupun kelas eksperimen belum ada perlakuan sehingga kemampuan hasil belajar matematika peserta didik untuk kedua kelas tersebut sama. Selain itu, kedua kelas tersebut juga belum pernah mendapatkan materi mengenai materi yang diujikan

sehingga semua terasa baru bagi peserta didik. Jadi, wajar jika kedua kelas tersebut baik itu kelas kontrol maupun kelas eksperimen keduanya memiliki hasil belajar yang sama. Hal ini juga menandakan bahwa sampel kelas yang diambil juga sudah mewakili populasi yang ingin diteliti.

Selanjutnya berdasarkan uji statistik t terlihat bahwa terdapat perbedaan hasil belajar posttest matematika antara kelas kontrol dan kelas eksperimen setelah diterapkannya strategi *ice breaking* pada peserta didik kelas VII SMPN 1 Mangarabombang kabupaten Takalar.

Hal tersebut bisa terjadi karena pada kedua kelas baik itu kelas kontrol maupun kelas eksperimen telah diberikan perlakuan dimana untuk kelas eksperimen dilakukan penerapan strategi *ice breaking* sedangkan untuk kelas kontrol tanpa penerapan strategi *ice breaking* (strategi ekspositori). Penerapan *ice breaking* adalah salah satu keadaan dimana peserta didik sangat baik untuk menerima pembelajaran baik diawal pembelajaran maupun disela-sela pembelajaran atau diakhir pembelajaran, membuat peserta didik merasa antusias dengan segala bentuk kegiatan yang dilakukannya dan penerapan *ice breaking* ini juga membuat peserta didik tetap aktif dan senang didalam kelas, karena peserta didik merasa senang dalam mengikuti proses pembelajaran maka hasil belajarnya juga meningkat.

Sejalan dengan teori yang ada bahwa manfaat hasil belajar dengan penerapan startegi *ice breaking* yaitu, (1) Melatih berpikir secara kreatif dan luas peserta didik, (2) mengembangkan dan mengoptimalkan otak dan kreativitas peserta didik, (3) melatih peserta didik berinteraksi dalam kelompok dan bekerjasama dalam satu tim, (4) melatih berpikir sistematis dan kreatif untuk memecahkan masalah, (5) meningkatkan rasa percaya diri, (6) melatih menentukan strategi secara matang, (7) Melatih kreativitas dengan bahan yang



terbatas, (8) melatih konsentrasi, berani bertindak dan tidak takut salah, (9) merekatkan hubungan interpersonal yang renggang, (10) melatih untuk menghargai orang lain, (11) memantapkan konsep diri, (12) melatih jiwa kepemimpinan, (13) melatih bersikap ilmiah, (14) dan melatih mengambil keputusan dan tindakan.<sup>78</sup>

Strategi pembelajaran ekspositori adalah strategi pembelajaran yang menekankan kepada proses penyampaian materi secara verbal dari seorang guru kepada sekelompok peserta didik dengan maksud agar peserta didik dapat menguasai materi pelajaran secara optimal. Akan tetapi, cara penyampaian materinya ini membuat peserta didik merasa bosan karena guru hanya menyampaikan materi terus-menerus tanpa ada selingan didalamnya.

Berdasarkan pembahasan dari hasil penelitian didukung dengan teori dan hasil penelitian terdahulu, maka dapat disimpulkan bahwa terdapat perbedaan hasil belajar matematika antara kelas kontrol dan kelas eksperimen setelah diterapkannya strategi *ice breaking* pada peserta didik kelas VII SMPN 1 Mangarabombang kabupaten Takalar.



---

<sup>78</sup>Fatwal Harsyad, dkk., “Studi Komparasi Penggunaan *Ice Breaking* dan *Brain Gym* terhadap Minat Belajar Matematika Peserta Didik Kelas VII SMP Negeri 21 Makassar”, *MaPan Vol. 4*, no. 2 Tahun 2016, h. 189-190.

## BAB V

### PENUTUP

#### A. *Kesimpulan*

Berdasarkan hasil penelitian dan pembahasan pada penelitian ini, maka diperoleh beberapa kesimpulan sebagai berikut:

1. Hasil belajar matematika peserta didik kelas VII SMPN 1 Mangarabombang kabupaten Takalar yang tanpa penerapan strategi *ice breaking* (Strategi Ekspositori) sekitar 68,75% pada kategori tinggi.
2. Hasil belajar matematika peserta didik kelas VII di SMPN 1 Mangarabombang kabupaten Takalar dengan penerapan strategi *ice breaking* 40,63% pada kategori tinggi.
3. Berdasarkan hasil analisis diperoleh bahwa terdapat perbedaan rata-rata hasil belajar matematika antara peserta didik yang diterapkan strategi *ice breaking* dan peserta didik yang tidak diterapkan strategi *ice breaking* dari uji statistik diperoleh bahwa rata-rata hasil belajar matematika tanpa penerapan strategi *ice breaking* sebesar 67,72 sedangkan rata-rata hasil belajar matematika dengan penerapan strategi *ice breaking* sebesar 71,375 dengan selisih rata-rata sebesar 3,655, sehingga dapat disimpulkan bahwa rata-rata hasil belajar matematika dengan penerapan strategi *ice breaking* lebih tinggi dibandingkan tanpa penerapan strategi *ice breaking*.

#### B. *Saran*

Berdasarkan apa yang telah disimpulkan dari hasil penelitian ini, maka penulis menarik saran yang mungkin dapat dilaksanakan untuk hasil belajar matematika siswa, yaitu :

1. Kepada Guru Matematika SMPN 1 Mangarabombang kabupaten Takalar agar dalam pembelajaran matematika disarankan untuk mengajar dengan menerapkan strategi *ice breaking* dan berusaha menciptakan pembelajaran yang menyenangkan agar siswa tidak merasa bosan dalam mengikuti pembelajaran.
2. Kepada penentu kebijakan dalam bidang pendidikan agar hasil penelitian ini dapat dijadikan bahan referensi dalam rangka meningkatkan mutu pendidikan di SMP terkhusus SMPN 1 Mangarabombang kabupaten Takalar.
3. Kepada peneliti lainnya yang ingin menyelidiki variabel-variabel yang relevan pada materi dengan situasi dan kondisi yang berbeda dan akan menciptakan tulisan yang lebih baik, lengkap dan bermutu.

## DAFTAR PUSTAKA

- Ahmadi, Abu. 2009. *Psikologi Umum*. Jakarta: Rineka cipta.
- Akdon dan Ridwan. *Aplikasi Statistika dan Metode Penelitian. Administrasi dan Manajemen*. Bandung: Dewa Ruci, 2006.
- Arikunto, Suharsimi. *Prosedur penelitian suatu pendekatan*. Jakarta: PT. Rineka Cipta, 2002.
- Azwar, Saifuddin. *Metode Penelitian*. Yogyakarta: Pustaka Pelajar, 2013.
- Darsono. *Belajar dan Pembelajaran*. Semarang: IKIP Press, 2001.
- Departemen Pendidikan Nasional. *UU No. 20 tahun 2003 tentang Sistem pendidikan Nasional pasal 2 ayat 1*, 2004.
- Djaali. *Psikologi Pendidikan*. Jakarta: Bumi Aksara, 2008.
- Djamarah, Syaiful Bahri. *Psikologi Belajar*. Jakarta: Rineka Cipta, 2011.
- Dimiyati dan Mudjiono. *Belajar Dan Pembelajaran* Bandung: Alfabeta, 2006.
- Dunlap. Dunlap, D. *Games and icebreakers for the ESL. classroom English Language Fellow Mauritania*, 2013.
- Hadi, Sutrisno. *Metodologi Research*. Yogyakarta: BPF, 2004.
- Hakim, Thursan. *Belajar Secara Efektif*. Jakarta: Puspa Swara, 2000.
- Hamalik, Oemar. *Proses Belajar Mengajar*. Bandung: Bumi Aksara, 2001.
- Harsyad, Fatwal dkk. *Studi Komparasi Penggunaan Ice Breaking Dan Brain Gym terhadap Minat Belajar Matematika Siswa kelas VII SMP Negeri 21 Makassar*. Makassar: MaPan 4 no. 2, 2016.
- Herlanti, Yanti. *Tanya Jawab Seputar Penelitian Tindakan Sains*. Jakarta: Jurusan Pendidikan IPA, FITK, UIN Syarif Hidayatullah, 2006.
- Iqbal, M., *Pokok-pokok Materi Statistik 1 (Statistik Deskriptif). Edisi Kedua*. Jakarta: Bumi Aksara, 2008
- Nurgiyantoro, Burhan dkk, *Statistik Terapan untuk Ilmu-ilmu Sosial*. Yogyakarta: Gadjah Mada University Press, 2000.
- Purwanto, Ngalim. *Prinsip-prinsip dan teknik evaluasi pengajaran*. Bandung: PT. Remaja Rosdakarya, 2004.
- Purwanto, M. Ngalim. *Psikologi Pendidikan*. Bandung: Remaja Rosda Karya, 2006.
- Rohani. *Pengertian media pembelajaran*. Jakarta: Rineka Cipt, 1997.
- Ruseffendi. *Statistik Dasar: untuk penelitian pendidikan*. Bandung: IKIP Bandung Press, Mei 1998.
- Sanjaya, Wina. *Strategi Pembelajaran Berorientasi Standar Proses Pendidikan*. Jakarta: Prenada Media Group, 2009.
- Sanjaya, wina. *Perencanaan dan desain system pembelajaran*. Jakarta: Kencana Prenada Media Group, 2008.

- Sardiman. *Interaktif Motivasi Belajar Mengajar*. Jakarta: Raja Grafindo Persada, 2007.
- Sari, Baiq. *penerapan Ice Breaking untuk meningkatkan motivasi belajar siswa padamata pelajaran sanitasi hygiene di smkn 3 wonosari*. Wonosari: pendidikan teknik Bogor, 2016.
- Setiawan, Hendri. *Analisis Perbandingan Hasil Belajar Peserta Didik Menggunakan Multimedia Pembelajaran Interaktif Dengan Media Powerpoint Terhadap Hasil Belajar Peserta Didik Pada Mata Pelajaran Biologi Kelas XI Ipa Di SMA Negeri Karangnongko Klaten*. Yogyakarta : Fak. Teknik Universitas Negeri Yogyakarta, 2014.
- Siregar, Syofian. *Metode Penelitian Kuantitatif*. Jakarta: Kencana, 2013.
- Slameto. *Belajar dan Faktor-Faktor Yang Mempengaruhinya*. Jakarta: Rineka Cipta, 2003.
- Slameto. *Belajar dan Faktor - Faktor Yang Mempengaruhinya, Edisi revisi*. Jakarta. Rineka cipta, 2010.
- Soenarno, Adi. *icebraker permainan atraktif-edukatif untuk pelatihan menejemen*. Yogyakarta: Andi Offset, 2005.
- Suban, M, dkk. *Statistik Pendidikan*. Bandung: Pustaka Setia, 2000.
- Sudjana, Nana. *Penilaian Hasil Proses Belajar Mengajar*. Bandung : Remaja Rosdakarya, 1995.
- Sudjana. *Metode Statistik*. Bandung: Pt. Remaja Rosdakarya, 2006.
- Sugiyono. *Model Penelitian kuantitatif, kualitatif dan R&D*. Bandung: Alfabeta, 2007.
- Sugiyono. *Model Penelitian kuantitatif, kualitatif dan R&D*. Bandung: Alfabeta, 2011.
- Sugiyono. *Metode Penelitian Pendidikan (pendekatan Kuantitatif, kualitatif dan R&D)*. Bandung: Alfabeta, 2015.
- Sukardi. *Metodelogi penelitian pendidikan*. Jakarta: Bumi Aksara, 2009.
- Sunarto. *icebreaker dalam pembelajaran aktif*. Surakarta: Cakrawala Media, 2012.
- Supranto, J. *Statistik Teori dan Aplikasi*. Jakarta: Erlangga, 2008.
- Suryoharjuno, kusumo. *100+ Ice Ice Breaker penyemangat belajar*. Surabaya: Ilham Nafia, 2018.
- Syah, Muhibbin. *Psikologi Belajar*. Jakarta: Bumi Aksara, 2011.
- Tafsir, Ahmad. *Ilmu pendidikan dalam Perspektif Islam*. Bandung: Pt. Remaja Rosdakarya, 2008.
- Wardhani, Igak, dkk. *Penelitian Tindakan Kelas*. Jakarta: Universitas Terbuka, 2007).
- Zainal, A. dan Nasution, *penelitian hasil belajar*. Jakarta: Departemen pendidikan Nasional, 2001.



## **RIWAYAT HIDUP PENULIS**

Salmawati, atau sering dipanggil “salma/alma” merupakan anak bungsu dari pasangan Abd. Malik dan St. Jumahari. Anak ketiga dari tiga bersaudara ini lahir di Jeneponto, 30 September 1997.

Penulis memulai Pendidikan formal di Sekolah Dasar tahun 2003 yaitu di SD Inpres Bontomanai kemudian pada tahun 2009 melanjutkan ke tingkat menengah pertama yaitu di SMP Negeri 1 Mangarabombang kabupaten Takalar. Penulis melanjutkan pendidikan ke tingkat menengah atas pada tahun 2012 yaitu di SMK Negeri 1 Jeneponto dengan jurusan Akuntansi. Saat ini penulis melanjutkan pendidikan di Universitas Islam Negeri Alauddin Makassar jenjang S1 pada Jurusan Pendidikan Matematika Fakultas Tarbiyah dan Keguruan.

UNIVERSITAS ISLAM NEGERI  
**ALAUDDIN**  
M A K A S S A R