

**PENGARUH PERSEPSI MAHASISWA TENTANG INOVASI DOSEN DALAM  
MENGELOLA PEMBELAJARAN TERHADAP HASIL BELAJAR  
TEKNOLOGI PEMBELAJARAN JURUSAN PENDIDIKAN  
AGAMA ISLAM DI FAKULTAS TARBIYAH DAN  
KEGURUAN UIN ALAUDDIN MAKASSAR**



**Skripsi**

Diajukan untuk Memenuhi Salah Satu Syarat Meraih Gelar  
Sarjana Pendidikan (S.Pd.) Jurusan Pendidikan Agama Islam  
pada Fakultas Tarbiyah dan Keguruan  
UIN Alauddin Makassar

Oleh:

UNIVERSITAS ISLAM NEGERI  
**ALAUDDIN**  
M A K A S S A R

YULIANA  
NIM: 20100115062

**FAKULTAS TARBIYAH DAN KEGURUAN  
UIN ALAUDDIN MAKASSAR**

**2019**

## PERNYATAAN KEASLIAN SKRIPSI

Mahasiswa yang bertanda tangan di bawah ini:

Nama : Yuliana  
NIM : 20100115062  
Tempat, Tanggal Lahir : Langnga, 21 September 1996  
Jurusan : Pendidikan Agama Islam  
Fakultas : Tarbiyah dan Keguruan  
Alamat : Samata, Kab. Gowa  
Judul : Pengaruh Persepsi Mahasiswa tentang Inovasi Dosen  
Mengelola Pembelajaran terhadap Hasil Belajar  
Teknologi Pembelajaran Jurusan Pendidikan Agama  
Islam di Fakultas Tarbiyah dan Keguruan UIN  
Alauddin Makassar.

Menyatakan dengan sesungguhnya dan penuh kesadaran bahwa skripsi ini benar adalah hasil karya sendiri. Jika dikemudian hari terbukti bahwa ia merupakan duplikat, tiruan, plagiat, atau dibuat oleh orang lain, sebagian atau seluruhnya, maka skripsi dan gelar yang diperoleh karenanya batal demi hukum.


UNIVERSITAS ISLAM NEGERI

ALA UDDIN

M A K A S S A R

Samata, 11 November 2019

Penyusun,



Yuliana

NIM 20100115062


## PERSETUJUAN PEMBIMBING

Pembimbing penulisan skripsi **Yuliana**, NIM: 20100115062, mahasiswa Jurusan Pendidikan Agama Islam Fakultas Tarbiyah dan Keguruan UIN Alauddin Makassar, setelah dengan seksama meneliti dan mengoreksi skripsi yang bersangkutan dengan judul **“Pengaruh Persepsi Mahasiswa tentang Inovasi Dosen dalam Mengelola Pembelajaran terhadap Hasil Belajar Teknologi Pembelajaran Jurusan Pendidikan Agama Islam di Fakultas Tarbiyah dan Keguruan UIN Alauddin Makassar”** memandang bahwa skripsi tersebut telah memenuhi syarat-syarat ilmiah dan dapat disetujui untuk diajukan ke sidang **Munaqasyah**.

Demikian persetujuan ini diberikan untuk diproses lebih lanjut.

Samata, 7 November 2019

Pembimbing I




Dr. Saprin, M.Pd.I.  
NIP 196612311993031034

Pembimbing II



Dr. H. Andi Achruh, M.Pd.I.  
NIP 196609081994031002

Mengetahui,  
Ketua Jurusan PAI



H. Syamsuri, S.S., M.A.  
NIP 197212052002121012

### PENGESAHAN SKRIPSI

Skripsi yang berjudul “Pengaruh Persepsi Mahasiswa tentang Inovasi Dosen dalam Mengelola Pembelajaran Terhadap Hasil Belajar Teknologi Pembelajaran Jurusan Pendidikan Agama Islam di Fakultas Tarbiyah dan Keguruan UIN Alauddin Makassar”, yang disusun oleh saudari Yuliana, Nim : 20100115062, Mahasiswa Jurusan Pendidikan Agama Islam Fakultas Tarbiyah dan Keguruan UIN Alauddin Makassar, telah diuji dan dipertahankan dalam sidang munaqasyah, yang diselenggarakan pada hari Rabu tanggal 13 November 2019 M., bertepatan dengan 16 Rabiul Awal 1441 H., dan dinyatakan telah dapat diterima sebagai salah satu syarat untuk mendapatkan gelar Sarjana Pendidikan (S.Pd.) pada Jurusan Pendidikan Agama Islam Fakultas Tarbiyah dan Keguruan dengan beberapa perbaikan.

Samata-Gowa, 13 November 2019 M.  
16 Rabiul Awal 1441 H.

#### DEWAN PENGUJI (SK DEKAN NO. 3788 TAHUN 2019)

Ketua	: H. Syamsuri, S.S., M.A.	(.....)
Sekretaris	: Dr. Muhammad Rusmin B., M.Pd.I.	(.....)
Munaqisy I	: Dr. H. Muh. Sain Hanafy, M.Pd.	(.....)
Munaqisy II	: Dr. Hj. Ulfiani Rahman, S.Ag., M.Si.	(.....)
Pembimbing I	: Dr. Saprin, M.Pd.I.	(.....)
Pembimbing II	: Dr. H. Andi Achruh, M.Pd.I.	(.....)

Disahkan oleh:  
Dekan Fakultas Tarbiyah dan  
Keguruan UIN Alauddin Makassar

  
Dr. H. A. Marjuni, S.Ag., M.Pd.I.  
NIP 197810112005011006

## KATA PENGANTAR

بِسْمِ اللَّهِ الرَّحْمَنِ الرَّحِيمِ

Tiada kata yang paling indah selain ucapan syukur Alhamdulillah penyusun persembahkan kepada Allah swt. yang telah memberikan kesehatan dan kemudahan dalam menyelesaikan penyusunan skripsi yang berjudul **“Pengaruh Persepsi Mahasiswa tentang Inovasi Dosen dalam Mengelola Pembelajaran terhadap Hasil Belajar Teknologi Pembelajaran Jurusan Pendidikan Agama Islam di Fakultas Tarbiyah dan Keguruan UIN Alauddin Makassar”**. Shalawat dan salam senantiasa turunkan kepada junjungan kita Rasulullah saw. dan kepada para keluarga serta sahabatnya yang senantiasa menjadi suri tauladan kepada kita sebagai umatnya.

Penyusun mengucapkan hormat dan terimakasih sebanyak-banyaknya kepada ayahanda Abdul Kadir dan ibunda Hj. Nani serta saudara sekandungku yang banyak berkorban dalam penyelesaian studi, serta tidak lupa penyusun ucapkan terima kasih kepada seluruh keluarga besar saya yang penuh perhatian memberikan semangat dan motivasi setiap saat. Selanjutnya ucapan terima kasih juga ditujukan kepada:

1. Prof. Hamdan Juhannis, M.A., Ph.D., selaku Rektor UIN Alauddin Makassar beserta Wakil Rektor I Prof. Dr. Mardan, M.Ag., Wakil Rektor II Dr. Wahyuddin Naro, M.Pd., Wakil Rektor III Prof. Dr. Darusalam Syamsuddin, M.Ag., dan Wakil Rektor IV Dr. Kamaluddin Abu Nawas, M.Ag., yang telah membina dan memimpin UIN Alauddin Makassar menjadi tempat bagi peneliti untuk memperoleh ilmu baik dari segi akademik maupun ekstrakurikuler.
2. Dr. H. Marjuni, S.Ag., M.Pd.I., selaku Dekan Fakultas Tarbiyah dan Keguruan UIN Alauddin Makassar beserta Wakil Dekan I Dr. M. Shabir U, M.Ag., Wakil Dekan II Dr. M. Rusdi, M.Ag., dan Wakil Dekan III Dr. Ilyas Ismail, M.Pd.,

M.Si., yang telah membina peneliti selama kuliah.

3. H. Syamsuri, S.S., M.A., dan Dr. Muhammad Rusmin B., M.Pd.I., selaku Ketua dan Sekretaris Jurusan Pendidikan Agama Islam UIN Alauddin Makassar yang telah memberikan petunjuk dan arahnya selama penyelesaian kuliah.
4. Dr. Saprin, M.Pd.I. dan Dr. H. Andi Achruh, M.Pd.I. selaku pembimbing I dan II yang telah bersedia dan bersabar meluangkan waktu, tenaga, dan pikiran dalam membimbing dan mengarahkan penulis mulai dari awal hingga selesainya skripsi ini.
5. Dr. H. Muh. Sain Hanafy, M.Pd. dan Dr. Hj. Ulfiani Rahman, S.Ag., M.Si. selaku penguji I dan II yang telah bersedia dan bersabar meluangkan waktunya dalam mengarahkan penulis hingga selesainya skripsi ini.
6. Bahraeni, S.Ag., Sadir, S.Ag., M.Pd., dan Baharuddin, S.Pd.I., M.Pd. yang telah membantu penyusun dalam pengurusan administrasi.
7. Segenap dosen, karyawan dan karyawan Fakultas Tarbiyah dan Keguruan UIN Alauddin Makassar yang penuh ketulusan hati dan keikhlasan mengabdikan diri tanpa mengenal lelah.
8. Teman-teman Solehah di kampus, Wiwik Bahri, Tuti Nurhalizah, Nurharnita, Husnul Khatimah, Maghfira, Andi Ismi Nurwiratmi, Nurlina dan Almarhum Muh. Elis, skripsi ini saya persembahkan juga untukmu saudaraku.
9. Rekan-rekan mahasiswa jurusan Pendidikan Agama Islam angkatan 2015 terkhusus kepada kelompok 3/4 atas dukungan, semangat, partisipasi dan kerjasamanya selama menempuh proses studi.
10. Teman-teman PPL di MA Madani dan KKN Angkatan Ke-60 di Desa

Saukang Sinjai Timur Kabupaten Sinjai, serta kampus saya tercinta UIN Alauddin Makassar yang telah memberikan banyak cerita, kenangan dan pelajaran.

11. Pucheng-pucheng: Risdawati, Sasmita, Anny widyastuti, Heriah, Nur Afhhy, Mayada.
12. Semua pihak yang tidak dapat penyusun sebutkan satu persatu yang telah banyak memberi sumbangsi kepada penulis selama kuliah hingga penulisan skripsi ini selesai.
13. Terkhusus kepada semua orang yang menanyakan kapan saya wisuda.

Penulis menyadari bahwa skripsi ini masih jauh dari kata sempurna. Oleh karena itu, penulis berharap akan saran dan kritik demi kesempurnaan skripsi ini. Sekali lagi penulis mengucapkan terima kasih sebanyak-banyaknya untuk semua pihak yang telah membantu. Semoga skripsi penulis dapat bermanfaat untuk semua orang. Aamiin.

Samata, 2019

Penyusun,

UNIVERSITAS ISLAM NEGERI  
**ALAUDDIN**  
M A K A S S A R

Yuliana  
NIM: 20100115062



## DAFTAR ISI

HALAMAN SAMPUL .....	i
PERNYATAAN KEASLIAN SKRIPSI.....	ii
PERSETUJUAN PEMBIMBING .....	iii
PENGESAHAN SKRIPSI.....	iv
KATA PENGANTAR.....	v-vii
DAFTAR ISI .....	viii-ix
DAFTAR GAMBAR DAN TABEL .....	x-xi
ABSTRAK .....	xii
<b>BAB I PENDAHULUAN .....</b>	<b>1-11</b>
A. Latar Belakang .....	1
B. Rumusan Masalah .....	5
C. Hipotesis .....	6
D. Definisi Operasional dan Ruang Lingkup Penelitian.....	6
E. Kajian Penelitian Terdahulu .....	9
F. Tujuan dan Kegunaan Penelitian .....	10
<b>BAB II TINJAUAN TEORETIS .....</b>	<b>12-26</b>
A. Inovasi Dosen Mengelola Pembelajaran.....	12
1. Pengertian Inovasi Dosen.....	12
2. Pengertian Mengelola Pembelajaran.....	13
B. Hasil Belajar Mahasiswa .....	16
1. Pengertian Hasil Belajar.....	16
2. Faktor-faktor yang Mempengaruhi Hasil Belajar.....	19
C. Kerangka Pikir.....	26



<b>BAB III</b>	<b>METODOLOGI PENELITIAN</b> .....	<b>27-46</b>
	A. Jenis dan Lokasi Penelitian.....	27
	B. Pendekatan Penelitian.....	28
	C. Populasi dan Sampel.....	29
	D. Metode Pengumpulan Data.....	32
	.....	
	E. Instrumen Penelitian.....	33
	F. Validitasi dan Reliabilitasi Instrumen.....	37
	G. Teknik Pengolahan dan Analisis Data.....	39
<b>BAB IV</b>	<b>HASIL PENELITIAN DAN PEMBAHASAN</b> .....	<b>47-64</b>
	A. Hasil Penelitian.....	47
	B. Pembahasan.....	62
<b>BAB V</b>	<b>PENUTUP</b> .....	<b>65-67</b>
	A. Kesimpulan.....	65
	B. Implikasi Penelitian.....	66
	<b>DAFTAR PUSTAKA</b> .....	<b>68-70</b>
	<b>RIWAYAT HIDUP</b> .....	
	<b>LAMPIRAN-LAMPIRAN</b> .....	

## DAFTAR TABEL DAN GAMBAR

2.1 Bagan Kerangka Pikir .....	26
3.1 Tabel Populasi Penelitian Mahasiswa Jurusan PAI.....	30
3.2 Tabel Sampel Penelitian Mahasiswa Jurusan PAI .....	31
3.3 Tabel Sistem Penskoran Instrumen Penelitian.....	33
3.4 Kisi-kisi Instrumen Angket Inovasi Dosen Mengelola Pembelajaran .....	34
3.5 Tabel Kategorisasi Penilaian .....	42
4.1 Tabel Rekapitulasi Nilai Instrumen Kuesioner Mengelola Pembelajaran PAI 1-2 .....	48
4.2 Tabel Menghitung Rata-rata ( <i>mean</i> ) Mengelola Pembelajaran PAI 1-2 ..	50
4.3 Tabel Rekapitulasi Nilai Instrumen Kuesioner Mengelola Pembelajaran PAI 3-4 .....	52
4.4 Tabel Menghitung Rata-rata ( <i>mean</i> ) Mengelola Pembelajaran PAI 3-4 ..	54
4.5 Tabel Statistik Deskriptif Mengelola Pembelajaran.....	55
4.6 Tabel Kategorisasi Mengelola Pembelajaran .....	56
4.7 Tabel Hasil Belajar Mahasiswa .....	57
4.8 Tabel Uji Prasyarat .....	59
4.9 Tabel Uji Linearitas .....	59
4.10 Tabel Uji Regresi Linear Sederhana.....	60
4.11 Tabel Uji Signifikansi Persamaan Regresi .....	61
4.12 Tabel Uji Korelasi.....	62

4.1 Gambar Diagram Inovasi Dosen Mengelola Pembelajaran.....	56
4.2 Gambar Diagram Hasil Belajar Mahasiswa .....	58



## ABSTRAK

Nama : Yuliana  
NIM : 20100115062  
Judul : Pengaruh Inovasi Dosen Mengelola Pembelajaran Terhadap Hasil Belajar Mahasiswa Jurusan Pendidikan Agama Islam di Fakultas Tarbiyah dan Keguruan UIN Alauddin Makassar

---

Skripsi ini membahas tentang “Pengaruh Inovasi Dosen Mengelola Pembelajaran Terhadap Hasil Belajar Mahasiswa Jurusan Pendidikan Agama Islam di Fakultas Tarbiyah dan Keguruan IN Alauddin Makassar”. Skripsi ini bertujuan untuk mengetahui 1) Inovasi Dosen Mengelola Pembelajaran pada Jurusan Pendidikan Agama Islam, 2) Hasil belajar Mahasiswa Jurusan Pendidikan Agama Islam UIN, dan 3) Pengaruh Inovasi Dosen Mengelola Pembelajaran terhadap Hasil Belajar Mahasiswa Jurusan Pendidikan Agama Islam di Fakultas Tarbiyah dan Keguruan UIN Alauddin Makassar.

Penelitian ini berjenis penelitian kuantitatif *ex post facto* dengan desain regresi linear sederhana. Populasi dalam penelitian ini yakni mahasiswa angkatan 2017 sebanyak 83 orang. Sedangkan sampel dalam penelitian ini sebanyak 83 orang dengan menggunakan metode *Sampling Jenuh*. Data diperoleh melalui instrumen dan dokumentasi, dianalisis dengan menggunakan analisis statistik deskriptif dan analisis inferensial.

Berdasarkan hasil analisis statistik deskriptif diperoleh gambaran pelaksanaan inovasi dosen mengelola pembelajaran berada dalam kategori sedang, yaitu 53,01%, sedangkan gambaran hasil belajar mahasiswa Jurusan Pendidikan Agama Islam berada pada kategori sedang, yaitu 100%. Dari hasil perhitungan diperoleh  $t_{hitung} = 9,341$  sementara  $t_{tabel} = 1,671$  dengan nilai signifikan  $0,005 \leq 0,05$ , maka disimpulkan  $H_0$  tolak dan  $H_1$  terima. Dengan demikian inovasi dosen mengelola pembelajaran berpengaruh terhadap hasil belajar mahasiswa Jurusan Pendidikan Agama Islam di Fakultas Tarbiyah dan Keguruan UIN Alauddin Makassar.

Implikasi dari penelitian ini yaitu 1) pentingnya dosen menggunakan berbagai inovasi ketika melakukan proses pembelajaran 2) hendaknya dosen tidak terlalu monoton ketika melakukan proses pembelajaran, agar mahasiswa cenderung tidak bosan ketika pembelajaran berlangsung, 3) disarankan adanya penelitian lanjutan dengan jumlah sampel yang lebih besar lagi mengenai inovasi dosen mengelola pembelajaran terhadap hasil belajar mahasiswa serta faktor-faktor lain yang dapat menunjang hasil belajar mahasiswa yang lebih baik.

# BAB I

## PENDAHULUAN

### *A. Latar Belakang Masalah*

Perguruan Tinggi (PT) saat ini sedang fokus membenahi kualitas pendidikan, peningkatan kualitas dilakukan dalam berbagai aspek, antara lain dalam hal sumber daya manusia, fasilitas, kurikulum, proses pembelajaran, dan revolusi ICT (*Information and Communication Technology*) saat ini telah mengalami perkembangan yang sangat pesat dan cepat, terutama terhadap barang-barang kebutuhan sehari-hari seperti komputer, internet, telepon genggam dan seluruh yang dibutuhkan dalam perkuliahan. Perkembangan ini telah mempengaruhi pelaksanaan proses pendidikan tinggi dalam usaha meningkatkan kualitas pendidikan.

Usaha peningkatan kualitas dilakukan dengan maksud agar para mahasiswa dapat mengalami proses belajar yang lebih baik dan pada akhirnya lulusan dari perguruan tinggi tersebut memiliki kualitas yang baik pula. Lulusan yang berkualitas akan memiliki kompetensi tertentu (*hard skill* maupun *soft skill*), lulus tepat waktu, cepat mendapatkan pekerjaan, dan dapat memenuhi kebutuhan pengguna lulusan tersebut. Perguruan Tinggi (PT) yang mampu menghasilkan lulusan yang berkualitas akan dipercaya oleh masyarakat untuk memperoleh proses pendidikan.<sup>1</sup>

Allah swt. berfirman dalam QS Al-‘Alaq/96:1-5.

أَقْرَأْ بِأَسْمِ رَبِّكَ الَّذِي خَلَقَ (١) خَلَقَ الْإِنْسَانَ مِنْ عَلَقٍ (٢) أَقْرَأْ وَرَبُّكَ الْأَكْرَمُ (٣) الَّذِي عَلَّمَ بِالْقَلَمِ (٤) عَلَّمَ الْإِنْسَانَ مَا لَمْ يَعْلَمْ (٥)

---

<sup>1</sup>Ahmad Rivan, *Manajemen Mutu Perguruan Tinggi Agama Islam* (Cet. II; Jakarta: PT Radja Grafindo, 2015), h. 12.

Terjemahnya:

“Bacalah dengan (menyebut) Nama Tuhanmu yang menciptakan. Dia telah menciptakan manusia dari segumpal darah. Bacalah, dan Tuhanmulah Yang Maha Pemurah. Yang mengajar (manusia) dengan perantaran kalam. Dia mengajar kepada manusia apa yang tidak diketahuinya.”<sup>2</sup>

Tema pendidikan ini dapat dipahami dari wahyu yang pertama kali diturunkan kepada Nabi sebagai semangat terhadap kinerja kependidikan yang pertama dan utama yang dilakukan Nabi Muhammad. Hal ini juga mengisyaratkan kepada manusia akan urgensi pendidikan (menuntut ilmu) yang harus menjadi prioritas utama dalam mengarungi bahtera kehidupan ini.

Islam sangat apresiatif terhadap ilmu pengetahuan. Dia memberi isyarat pentingnya manusia untuk belajar membaca, menulis, dan menganalisa dari semua yang ada, dengan diberi potensi akal sebagai pisau pengasahnya. Dengan membaca dan menulis, manusia akan tetap eksis menjadi khalifah di bumi sebagaimana yang dijanjikan-Nya.

Proses belajar terjadi manakala ada interaksi antara dosen dan mahasiswa dan antar mahasiswa dengan sesamanya. Dalam interaksi pembelajaran, dosen memerankan fungsi sebagai pendidik, pemimpin belajar dan fasilitator belajar. Keterpaduan fungsi tersebut dapat meningkatkan minat dan hasil belajar mahasiswa.

Hasil belajar mahasiswa merupakan jalan yang sangat baik untuk memotivasi mahasiswa dalam mencapai tujuan, meningkatkan motivasi, ketertarikan dan hasil belajar karena semua itu sangat erat kaitannya dengan kegiatan belajar. Tanpa adanya keinginan yang kuat dalam belajar, maka kegiatan proses belajar tidak akan

---

<sup>2</sup>Departemen Agama Republik Indonesia, *Al-Qur'an Tajwid dan Terjemah* (Bandung: Syaamil Quran, 2010), h. 597.

berjalan dengan baik dan pada akhirnya keberhasilan dalam proses belajar tidak bisa mencapai hasil yang maksimal. Jika pembelajaran yang diberikan dosen menarik buat mahasiswa, tentu akan menarik perhatiannya, mahasiswa pun akan bersungguh-sungguh dalam belajar.<sup>3</sup>

Dosen yang bertanggung jawab dalam proses pembelajaran, sebab dosenlah yang secara langsung berupaya mempengaruhi, membina dan meningkatkan minat dan hasil belajar mahasiswa agar menjadi manusia yang cerdas, terampil dan bermoral tinggi.

Dosen dituntut memiliki kemampuan dasar yang diperlukan sebagai pendidik, khususnya kaitannya dengan inovasi dosen mengelola pembelajaran di kelas, karena pendidikan bukan hanya *transfer of knowledge*, tetapi juga *value* sehingga dosen dituntut pula berperilaku baik, memiliki wawasan yang luas, berkualitas, ilmu yang selalu berkembang, dan menerapkan inovasi baru.

Inovasi merupakan proses mengembangkan ide baru atau memasukkan ide baru dalam kegiatan praktis sehingga terjadi konversi ide baru dalam aplikasi yang bermanfaat. Aplikasi ide baru terjadi dalam bentuk proses inovasi yang menghasilkan cara atau metode yang lebih baik dalam melaksanakan pembelajaran sehingga dapat meningkatkan ketertarikan dan hasil belajar mahasiswa.

Menurut Wijayanti, inovasi dalam pembelajaran itu sangat penting karena berkaitan dengan proses perubahan pendidikan, batasan ini didalamnya meliputi unsur-unsur penting sebuah perjalanan, dorongan kekuatan, praktik maju dari bentuk-bentuk tradisional. Konsep-konsep pengembangan dan tujuannya

---

<sup>3</sup>Ayunigtyas, *Mengembangkan Minat dan Hasil Belajar Peserta Didik* (Cet. XVII; Jakarta: Raja Grafindo Persada, 2015), h. 21.



berorientasi pada kebutuhan dunia pendidikan sekarang. Inovasi sebagai pengembangan konsep diri, tanggung jawab diri, ide-ide kemanusiaan, pengembangan kesadaran sosial, pandangan dunia, dan pertukaran budaya.<sup>4</sup>

Berdasar dari asumsi tersebut penulis melakukan observasi di lokasi penelitian. Hasil observasi menunjukkan, bahwa pertama masih ada dosen mengajar secara tradisional, yaitu lebih terfokus kepada mengajar dari pada membelajarkan sehingga belum melakukan inovasi pembelajaran. Kedua sikap dosen dalam mengembangkan diri sangatlah beragam, dimana ada yang dengan sadar terus menerus meningkatkan diri dengan mengakses sumber-sumber mutakhir namun tak jarang pula ada yang merasa sudah puas dan nyaman dengan kemampuan yang dimiliki, akibatnya belum melakukan inovasi pembelajaran. Ketiga masih ada dosen memiliki keterbatasan dalam mengakses informasi baru, penerapan pembelajaran materi terlalu teoritis, metode penyampaian monoton, dan kurang memanfaatkan berbagai media dengan optimal.

Observasi berkaitan dengan mahasiswa pertama masih ditemukan mahasiswa yang cepatnya bosan dalam mengikuti pembelajaran dan kurang berkonsentrasi, kedua minat belajar lemah ditandai dengan masih ada mahasiswa tidak dapat mengatur waktu (sering terlambat dan absen), dan tidak kerja tugas.

Jika masalah tersebut tidak segera diatasi maka akan berdampak buruk bagi mahasiswa terutama pada mutu dan tatanan aplikasi hasil belajar mahasiswa tidak terlaksana dalam kehidupan masyarakat. Pada penelitian ini, peneliti memilih mahasiswa Jurusan Pendidikan Agama Islam angkatan 2017 yang lebih

---

<sup>4</sup>Wiwik Wijayanti, *Kekuatan Inovasi dalam Dunia Pendidikan* (Cet. III; Bandung: Sinar Baru Algensindo, 2016), h. 86

memfokuskan pada dosen mata kuliah Teknologi Pembelajaran untuk dijadikan objek penelitian.

Berdasarkan deskripsi di atas maka penulis memandang perlu meneliti dan mengkaji lebih mendalam dengan mengajukan penulisan karya ilmiah dalam bentuk skripsi dengan judul **“Pengaruh Inovasi Dosen Mengelola Pembelajaran Terhadap Hasil Belajar Mahasiswa Jurusan Pendidikan Agama Islam di Fakultas Tarbiyah dan Keguruan UIN Alauddin Makassar”**

### ***B. Rumusan Masalah***

Dari latar belakang masalah yang diuraikan di atas, maka dirumuskan pokok masalah penelitian, yakni bagaimana Pengaruh Inovasi Dosen Mengelola Pembelajaran Terhadap Hasil Belajar Mahasiswa Jurusan Pendidikan Agama Islam di Fakultas Tarbiyah dan Keguruan UIN Alauddin Makassar. Agar pembahasan terarah dan mendalam, penulis merumuskan beberapa sub masalah yang menjadi fokus perhatian dalam penelitian, sebagai berikut:

1. Bagaimana inovasi dosen mengelola pembelajaran pada jurusan Pendidikan Agama Islam Fakultas Tarbiyah dan Keguruan UIN Alauddin Makassar?
2. Bagaimana hasil belajar mahasiswa Jurusan Pendidikan Agama Islam di Fakultas Tarbiyah dan Keguruan UIN Alauddin Makassar?
3. Apakah inovasi dosen mengelola pembelajaran berpengaruh terhadap hasil belajar mahasiswa Jurusan Pendidikan Agama Islam di Fakultas Tarbiyah dan Keguruan UIN Alauddin Makassar?

### ***C. Hipotesis Penelitian***

Hipotesis merupakan jawaban sementara terhadap rumusan masalah penelitian, dimana rumusan masalah penelitian telah dinyatakan dalam bentuk

kalimat pertanyaan.<sup>5</sup> Dikatakan sementara karena jawaban yang diberikan baru didasarkan pada teori yang relevan, belum didasarkan pada fakta-fakta empiris yang diperoleh melalui pengumpulan data.

Berdasarkan rumusan masalah, landasan teoritis di atas, maka yang menjadi hipotesis penelitian ini adalah “Terdapat pengaruh antara inovasi dosen mengelola pembelajaran terhadap hasil belajar mahasiswa Jurusan Pendidikan Agama Islam di Fakultas Tarbiyah dan Keguruan UIN Alauddin Makassar”. Diasumsikan bahwa semakin berinovasi dosen dalam mengajar maka akan berpengaruh terhadap hasil belajar mahasiswa.

#### ***D. Definisi Operasional Variabel***

Judul penelitian ini adalah Pengaruh Inovasi Dosen Mengelola Pembelajaran Terhadap Hasil Belajar Mahasiswa Jurusan Pendidikan Agama Islam di Fakultas Tarbiyah dan Keguruan UIN Alauddin Makassar. Penulis memberi definisi operasional terhadap variabel judul yang menjadi kajian dalam penelitian skripsi ini dengan maksud agar tidak terjadi kesalahpahaman dalam memahami judul skripsi ini. Adapun definisi operasional variabel judul sebagai berikut:

##### **1. Variabel Terikat/Dependent (x) Inovasi Dosen Mengelola Pembelajaran**

Kata inovasi adalah istilah yang berasal dalam Bahasa Inggris “*innovation*” yang memiliki makna penemuan baru yang berbeda dari keadaan sebelumnya atau memperkenalkan sesuatu yang baru, sedangkan *innovative* berarti bersifat memperbarui. Kemudian kata “*innovate*” dan “*innovative*” dalam bahasa Indonesia dengan mengalami perubahan penulisan berubah menjadi “inovatif” yang berarti

---

<sup>5</sup>Lihat Sugiyono, *op. cit.*, h. 96

bersifat memperkenalkan suatu yang baru. Sedangkan orang yang melakukan pembaharuan disebut “*innovator*”.<sup>6</sup>

Kata mengelola adalah mengendalikan dan menjalankan atau proses melakukan kegiatan tertentu dengan mengerakkan tenaga orang lain dalam mencapai tujuan tertentu.<sup>7</sup>

Kata pembelajaran mengacu pada pengertian pembelajaran pada pasal 1 ayat 20 Undang-undang RI nomor 20 tahun 2003 tentang Sistem Pendidikan Nasional bahwa “pembelajaran adalah proses interaksi peserta didik dengan pendidik dan sumber belajar pada suatu lingkungan belajar”.<sup>8</sup>

Berdasarkan pengertian di atas maka yang dimaksud inovasi dosen mengelola pembelajaran adalah proses layanan baru atau kreasi baru dalam implementasi keseluruhan proses pembelajaran mulai dari perencanaan, pelaksanaan dan pengorganisasian, pengendalian, sampai penilaian dengan tujuan meningkatkan efisiensi, efektifitas dalam proses interaksi dosen dengan mahasiswa dalam pembelajaran sehingga terjadi perubahan ke arah yang lebih baik pada mahasiswa sesuai dengan tujuan yang akan dicapai.

Inovasi dosen mengelola pembelajaran tujuan utamanya adalah berusaha meningkatkan kemampuan yang dimiliki untuk menghasilkan ke arah yang lebih baik dari sebelumnya, yakni tujuan pendidikan nasional pada umumnya, dan tujuan pembelajaran pada khususnya.

---

<sup>6</sup>Departemen Pendidikan Nasional, *Kamus Besar Bahasa Indonesia Pusat Bahasa Edisi Keempat* (Jakarta: PT Gramedia Pustaka Utama, 2012), h. 176.

<sup>7</sup>Departemen Pendidikan Nasional, *Kamus Besar Bahasa Indonesia Pusat Bahasa Edisi Keempat*, h. 289.

<sup>8</sup>Republik Indonesia, “*Undang-undang RI. Nomor 20 Tahun 2003 Tentang Sistem Pendidikan Nasional*”, h. 107.

## 2. Variabel Bebas/Independent (y) Hasil Belajar Mahasiswa

Kata hasil belajar diartikan oleh Mas'ud Khasan Abdul Qahar dalam Syaiful Bahri Djamarah mengatakan bahwa “Hasil adalah apa yang telah diciptakan, hasil pekerjaan, hasil yang menyenangkan hati, yang diperoleh dengan jalan keuletan kerja”.<sup>9</sup>

Kata belajar adalah berusaha memperoleh kepandaian atau ilmu, dan berubah tingkah laku atau tanggapan yang disebabkan oleh pengalaman yang dilakukan secara menyeluruh hingga berhasil.<sup>10</sup>

Berdasarkan uraian pengertian di atas maka yang dimaksud dengan hasil belajar mahasiswa adalah nilai akhir dari usaha yang dilakukan oleh mahasiswa selama proses pembelajaran berlangsung.

### ***E. Kajian Penelitian Terdahulu***

Kajian pustaka merupakan *review* terhadap hasil-hasil penelitian terdahulu yang ada kaitannya dengan masalah pokok yang akan dibahas, namun aspek kajiannya berbeda dengan fokus kajian yang akan dilakukan. Adapun beberapa hasil penelitian yang berhasil dirangkum oleh penulis, sebagai berikut:

Normawati Sunusi dalam skripsinya dengan judul “Hubungan Profesionalisme Pendidik terhadap minat Belajar Peserta Didik pada Mata Pelajaran Al-Qur'an dan Hadits di MTs DDI Galla Raya Kecamatan Mandalle Kab.Pangkep”. Hasil Penelitian ini telah memfokuskan kajiannya bahwa pendidik profesional adalah

---

<sup>9</sup>Syaiful Bahri Djamarah, *Strategi Belajar Mengajar* (Cet. II; Jakarta: Rineka Cipta, 2002), h. 167-168.

<sup>10</sup>Departemen Pendidikan Nasional, *Kamus Besar Bahasa Indonesia Pusat Bahasa Edisi Keempat*, h. 18.

yang menguasai bahan ajar dengan baik serta mampu membangkitkan minat belajar peserta didiknya sehingga hasil belajar menjadi lebih baik.<sup>11</sup>

Arcadius Benawa dalam skripsinya dengan judul “Pengaruh Kemampuan Dosen dalam Mengelola Kelas dan Model Pembelajaran Terhadap Minat Belajar Mahasiswa Binus University”. Hasil penelitian ini adalah untuk mengetahui adanya pengaruh yang signifikan dari kemampuan dosen mengelola kelas dan model pembelajaran terhadap minat belajar mahasiswa.<sup>12</sup>

Resmawan dalam skripsinya dengan judul “Hubungan antara Persepsi Mahasiswa Terhadap Keterampilan Dosen dalam Mengelola Kelas dengan Hasil Belajar Mahasiswa Jurusan Pendidikan Matematika”. Hasil penelitian ini menggambarkan bahwa betapa pentingnya dosen harus menciptakan suasana kelas yang nyaman dan bersahabat agar membuat mahasiswa lebih mudah dalam menerima pembelajaran.<sup>13</sup>

Mawardi dalam skripsinya dengan judul “Pengaruh Keterampilan Dosen dalam Mengajar Terhadap Hasil Belajar Mahasiswa Fakultas Agama Islam Universitas Muhammadiyah Pontianak”. Hasil penelitian ini dapat memberikan kontribusi kepada para dosen untuk meningkatkan kualitas pembelajaran yang

---

<sup>11</sup>Normawati Sunusi, “Hubungan Profesionalisme Pendidik terhadap Minat Peserta Didik pada Mata Pelajaran Al-Qur,an Hadits di MTs DDI Galla Raya Kecamatan Segeri Mandalle Kabupaten Pangkep”, *Skripsi* (Makassar Tarbiyah dan Keguruan UIN Alauddin, 2014), h. 75.

<sup>12</sup> Arcadius Benawa, “Pengaruh Kemampuan Dosen dalam Mengelola Kelas dan Model Pembelajaran terhadap Minat Belajar Mahasiswa Binus University”, *Jurnal Humaniora* 5 No. 1 (2014), h. 316.

<sup>13</sup>Resmawan, “Hubungan antara Persepsi Mahasiswa terhadap Keterampilan Dosen dalam Mengelola Kelas dengan Hasil Belajar Mahasiswa Jurusan Pendidikan Matematika”, *Jurnal Euler* 2 No. 2 (2014), h. 129.

dilaksanakan, karena kualitas proses pembelajaran sangat tergantung pada kemampuan setiap dosen.<sup>14</sup>

Beberapa hasil penelitian dan literatur serta kajian yang telah diuraikan di atas, kiranya representatif untuk dijadikan sebagai rujukan awal, kemudian setelah dianalisis dan ditelaah, belum ada yang secara spesifik meneliti tentang Pengaruh Inovasi Dosen Mengelola Pembelajaran Terhadap Minat dan Hasil Belajar Mahasiswa Jurusan Pendidikan Agama Islam di Fakultas Tarbiyah dan Keguruan. Disinilah letak nilai kebaruan (*novelty*) dari pada tulisan skripsi ini.

## ***F. Tujuan dan Kegunaan Penelitian***

### **1. Tujuan Penelitian**

Tujuan penelitian adalah menjawab rumusan masalah. Sesuai dengan rumusan masalah, maka penelitian ini bertujuan untuk:

- a. Mendeskripsikan implementasi inovasi dosen mengelola pembelajaran pada Jurusan Pendidikan Agama Islam di Fakultas Tarbiyah dan Keguruan UIN Alauddin Makassar.
- b. Mengetahui hasil belajar mahasiswa Jurusan Pendidikan Agama Islam Fakultas Tarbiyah dan Keguruan UIN Alauddin Makassar.
- c. Mengetahui Pengaruh inovasi dosen mengelola pembelajaran terhadap hasil belajar mahasiswa Jurusan Pendidikan Agama Islam Angkatan 2017 di Fakultas Tarbiyah dan Keguruan UIN Alauddin Makassar.

---

<sup>14</sup>Mawardi, "Pengaruh Keterampilan Dosen dalam Mengajar Terhadap Hasil Belajar Mahasiswa Fakultas Agama Islam Universitas Muhammadiyah Pontianak", *Jurnal*, h. 47.



## 2. Kegunaan Penelitian

Penelitian diharapkan berguna, baik secara ilmiah maupun secara praktis. Kegunaan penelitian secara ilmiah adalah pengembangan ilmu pendidikan Islam, dan sekaligus menambah khazanah perbendaharaan ilmu pendidikan Islam. Sedangkan kegunaan penelitian secara praktis adalah sebagai berikut:

- a. Menjadi bahan masukan, baik bagi dosen maupun bagi mahasiswa untuk mengembangkan pembelajaran yang berorientasi pada pemecahan masalah.
- b. Menjadi bahan perbandingan bagi peneliti lain untuk mengembangkan dengan masalah yang relevan.
- c. Menjadi bahan bacaan bagi mahasiswa yang akan melakukan penelitian dan perkuliahan.

## BAB II

### TINJAUAN TEORETIS

#### ***A. Inovasi Dosen Mengelola Pembelajaran***

##### **1. Pengertian Inovasi Dosen**

Pengertian inovasi menurut Everett M. Rogers yang dikutip oleh Syaefudin bahwa inovasi adalah suatu ide, gagasan, praktek atau objek/benda yang disadari dan diterima sebagai suatu hal yang baru oleh seseorang atau kelompok untuk diadopsi sebagai suatu gagasan baru yang diterapkan untuk memprakarsai atau memperbaiki hasil pembelajaran.<sup>15</sup>

Berdasarkan pengertian inovasi di atas, maka penulis berpendapat yang dimaksud dengan inovasi adalah suatu ide, gagasan, cara atau metode hasil pemikiran manusia yang dirasa sebagai hal baru oleh sekelompok individu yang digunakan untuk mencapai tujuan tertentu atau untuk memecahkan suatu masalah.

Inovasi biasanya muncul dari adanya keresahan dan keinginan dari pihak-pihak tertentu tentang penyelenggaraan pendidikan. Misalnya, keresahan dosen tentang proses pembelajaran yang dianggap kurang berhasil. Keresahan itu pada akhirnya membentuk ide-ide baru atau gagasan sebagai suatu inovasi. Sedangkan dosen adalah pendidik profesional dan ilmuan dengan tugas utama mentransformasikan, mengembangkan, dan menyebarkan ilmu pengetahuan, teknologi dan seni melalui pendidikan, penelitian dan pengabdian kepada masyarakat.<sup>16</sup>

---

<sup>15</sup>Udin Syaefudin, *Inovasi Pendidikan* (Bandung: Alfabeta, 2012), h. 13.

<sup>16</sup>Departemen Pendidikan Nasional. *Undang-undang Republik Inonesia No. 14 Tahun 2005 Tentang Guru dan Dosen*. (Depdiknas RI; Jakarta, 2005), h. 2.

## 2. Pengertian Mengelola Pembelajaran

Mengajar merupakan suatu kegiatan yang memerlukan keterampilan profesional. Karena dalam interaksi pembelajaran seorang dosen sebagai pengajar akan berusaha secara maksimal dengan menggunakan berbagai inovasi, keterampilan dan kemampuannya agar peserta didik dapat mencapai tujuan yang diharapkan.

Menurut Merry Parker Follet dalam Erni Tisnawati Sule mendefinisikan pengelolaan seni atau proses dalam menyelesaikan sesuatu yang terkait dengan pencapaian tujuan. Dalam penyelesaian sesuatu tersebut, terdapat tiga faktor yang terlibat yaitu:

- a. Adanya penggunaan sumber daya organisasi , baik sumber daya manusia maupun faktor-faktor produksi lainnya.
- b. Proses yang bertahap mulai dari perencanaan, pengorganisasian, perencanaan dan pengimplementasian, hingga pengendalian dan pengawasan.
- c. Adanya seni dalam penyelesaian pekerjaan.<sup>17</sup>

Dengan demikian, dapat disimpulkan bahwa pengelolaan meliputi banyak kegiatan dan semuanya itu menghasilkan suatu hasil akhir yang memberikan informasi bagi penyempurnaan dalam kegiatan.

Sedangkan pembelajaran menurut UU No. 20 Tahun 2003 tentang sistem pendidikan nasional pasal 1 ayat 20, “pembelajaran adalah proses interaksi antara peserta didik dengan pendidik dan sumber belajar pada suatu lingkungan belajar.”<sup>18</sup>

---

<sup>17</sup>Erni Tisnawati Sule, Kurniawan Saefullah, *Pengantar Manajemen*, (Jakarta : Kencana Perdana Media Group, 2009), h. 6.

Menurut Oemar Hamalik, mengatakan bahwa pembelajaran adalah suatu kombinasi yang tersusun meliputi unsur-unsur manusiawi, material, fasilitas, perlengkapan dan prosedur yang saling mempengaruhi untuk mencapai tujuan pembelajaran.<sup>19</sup> Pada intinya pembelajaran adalah interaksi edukatif antara peserta didik dan pengajar untuk mencapai perubahan pada peserta didik. Perubahan itu adalah perubahan yang mengarah kepada belajar yang baik.

Dalam kegiatan pembelajaran, pengelolaan sangat diperlukan karena sebelum proses belajar mengajar berlangsung, seorang dosen hendaknya menguasai secara fungsional pendekatan sistem pengajaran, prosedur, metode, teknik pengajaran, menguasai secara mendalam serta berstruktur bahan ajar dan mampu merencanakan menggunakan fasilitas pengajaran. Oleh karena itu, perlu adanya suatu aktifitas pengelolaan yang baik dan terencana.

Hal ini berarti dalam pengelolaan menghasilkan sesuatu dan sesuatu itu merupakan penyempurnaan dan peningkatan pengelolaan selanjutnya. Kegiatan mengelola pembelajaran merupakan gagasan-gagasan pokok tentang kegiatan pembelajaran yang akan dijadikan sebagai pedoman untuk tercapainya standar kompetensi dan kompetensi dasar yang ditetapkan serta memuat gagasan-gagasan pedagogis dan andragogis untuk mengelola pembelajaran agar berjalan secara efektif dan efisien.<sup>20</sup>

---

<sup>18</sup>Departemen Pendidikan Nasional. *Undang-undang Republik Inonesia No. 20 Tahun 2003 Tentang Sistem Pendidikan Nasional*. (Depdiknas RI; Jakarta, 2003), h. 2.

<sup>19</sup>Oemar Hamalik, *Kurikulum dan Pembelajaran*, (Jakarta: Bumi Aksara, 2008) Cet. ke 8. h. 57.

<sup>20</sup>Darwansyah, dkk, *Perencanaan System Pengajaran PAI* (Cet. XI; Jakarta: Faza Media, 2016), h. 5.

Inovasi dosen mengelola pembelajaran pada dasarnya menumbuhkan gagasan kreatif yang dapat dilaksanakan melalui penciptaan lingkungan kelas yang dapat meningkatkan minat dan hasil belajar mahasiswa, melalui inovasi pembelajaran dengan menerapkan teori-teori pembelajaran modern, materi dan media baru, fasilitas-fasilitas yang fungsional. Mengelola pembelajaran bermuara pada pengelolaan merencanakan pembelajaran, melaksanakan pembelajaran, dan menilai hasil pembelajaran, serta melakukan pembimbingan dan pelatihan.<sup>21</sup>

- a. Aspek perencanaan pembelajaran terdiri dari:
  - 1) Guru memformulasikan tujuan pembelajaran dalam RPP sesuai dengan kurikulum/silabus dan memperhatikan karakteristik peserta didik.
  - 2) Guru menyusun bahan ajar secara runtut, logis, kontekstual, dan mutakhir
  - 3) Guru merencanakan kegiatan pembelajaran yang efektif
  - 4) Guru memilih sumber belajar/media pembelajaran sesuai dengan materi dan strategi pembelajaran
- b. Aspek Pelaksanaan Pembelajaran
  - 1) Kegiatan Pendahuluan dengan memulai pembelajaran dengan efektif
  - 2) Kegiatan Inti
    - a) Guru menguasai materi pelajaran.
    - b) Guru menerapkan pendekatan/strategi pembelajaran yang efektif
    - c) Guru memanfaatkan sumber belajar/media dalam pembelajaran.
    - d) Guru memotivasi dan/atau memelihara keterlibatan siswa dalam pembelajaran
    - e) Guru menggunakan bahasa yang benar dan tepat dalam pembelajaran
  - 3) Kegiatan Penutup dengan mengakhiri pembelajaran dengan efektif
- c. Penilaian Pembelajaran
  1. Guru merancang alat evaluasi untuk mengukur kemajuan dan keberhasilan belajar peserta didik
  2. Guru menggunakan berbagai strategi dan metode penilaian untuk memantau kemajuan dan hasil belajar peserta didik dalam mencapai kompetensi tertentu sebagaimana yang tertulis dalam RPP.
  3. Guru memanfaatkan berbagai hasil penilaian untuk memberikan umpan balik bagi peserta didik tentang kemajuan belajarnya dan bahan penyusunan rancangan pembelajaran selanjutnya.

---

<sup>21</sup>Republik Indonesia, *UU RI No 20 Th 2003 SISDIKNAS* dilengkapi PERMENDIKNAS No. 49, 19, 15, 13 Th. 2007 (Cct. V; Bandung: PT Citra Umbaran, 2013), h. 27.

4. Melaksanakan pembelajaran/perbaikan dan pengayaan dengan memanfaatkan hasil penilaian evaluasi.<sup>22</sup>

## **B. Hasil Belajar Mahasiswa**

### **1. Pengertian Hasil Belajar**

Pengertian hasil belajar terdapat dua suku kata yaitu hasil dan belajar. Pengertian hasil oleh Mas'ud Khasan Abdul Qahar dalam Syaiful Bahri Djamarah mengatakan bahwa "Hasil adalah apa yang telah diciptakan, hasil pekerjaan, hasil yang menyenangkan hati, yang diperoleh dengan jalan keuletan kerja".<sup>23</sup> Hasil adalah suatu kegiatan yang dicapai atau dikerjakan baik secara individu maupun secara kelompok yang dapat menyenangkan hati, yang diperoleh jalan perjuangan secara ulet, dalam bidang kegiatan tertentu.

Dari pengertian di atas, dapat dirumuskan bahwa hasil belajar merupakan kemampuan seorang dalam pencapaian berpikir yang tinggi. Hasil belajar memiliki tiga aspek, yaitu kognitif, afektif dan psikomotor. Hasil belajar dari peserta didik adalah hasil yang telah dicapai oleh peserta didik yang didapat dari proses pembelajaran. Hasil belajar adalah hasil pencapaian maksimal menurut kemampuan anak pada waktu tertentu terhadap sesuatu yang dikerjakan, dipelajari, dipahami dan diterapkan.

Hasil belajar didefinisikan dalam Kamus Besar Bahasa Indonesia bahwa hasil belajar adalah penguasaan pengetahuan atau keterampilan yang melalui mata

---

<sup>22</sup>E. Mulyasa, *Uji Kompetensi Guru dan Penilaian Kinerja Guru* (Bandung: PT Remaja Rosdakarya, 2013), h. 265.

<sup>23</sup>Syaiful Bahri Djamarah, *Strategi Belajar Mengajar*, h. 167-168.

pelajaran, lazimnya ditunjukkan dengan nilai tes atau angka yang diberikan oleh pendidik.<sup>24</sup>

Hasil belajar mempunyai arti sesuatu yang diadalkan melalui usaha. Hasil belajar adalah kemampuan-kemampuan yang dimiliki oleh peserta didik setelah ia menerima pengalaman belajarnya.

Sia Tjundjing berpendapat bahwa hasil belajar merupakan hasil kegiatan belajar, yaitu sejauh mana peserta didik menguasai bahan pelajaran yang diajarkan, yang diikuti oleh munculnya perasaan puas bahwa ia telah melakukan sesuatu dengan baik dan adanya perubahan dalam diri peserta didik. Hal ini berarti hasil belajar hanya bisa diketahui jika telah dilakukan penilaian terhadap hasil belajar peserta didik.<sup>25</sup>

Hasil belajar merupakan salah satu unsur penting sebagai bentuk akhir setelah peserta didik mengalami aktivitas belajarnya. Hasil belajar merupakan hasil yang diperoleh berupa kesan-kesan yang mengakibatkan perubahan dalam diri individu sebagai hasil dari aktivitas dalam belajar. Proses belajar yang dialami oleh peserta didik menghasilkan perubahan-perubahan dibidang pemahaman, pengetahuan, keterampilan, nilai, dan sikap.

Adanya perubahan itu tampak dalam prestasi belajar peserta didik. Pendidik harus mengadakan perbaikan pada metode mengajar maupun penguasaan materi yang akan diajarkan. Hasil yang diperoleh dari penilaian hasil belajar peserta didik

---

<sup>24</sup>Departemen Pendidikan Nasional, *Kamus Besar Bahasa Indonesia Pusat Bahasa Edisi Keempat*, h. 895

<sup>25</sup>Tjundjing Sia, *Hubungan Antara IQ, EQ, dan QA dengan Hasil Belajar* (Cet. I; Jakarta: PT Raja Grafindo Persada, 2000), h. 71.



baik individual maupun kelompok di dalam kelasnya, akan menggambarkan kemajuan yang telah dicapainya selama periode tertentu.

Winkel menyatakan bahwa hasil belajar adalah bukti usaha yang dicapai.<sup>26</sup> Nana Sudjana menyatakan bahwa hasil belajar adalah kemampuan yang dimiliki peserta didik setelah menerima pengalaman belajarnya.<sup>27</sup> Hamalik berpendapat bahwa hasil belajar adalah yang diperoleh dari kegiatan pembelajaran, yakni terjadinya perubahan tingkah laku dari tidak tahu menjadi tahu, dari tidak mengerti menjadi mengerti. Konsep ini menunjukkan bahwa perubahan tingkah laku yang terjadi merupakan bentuk hasil yang diperoleh dari aktivitas belajar.<sup>28</sup>

Berdasarkan beberapa pendapat tersebut dapat diasumsikan bahwa hasil belajar adalah kemampuan yang dimiliki oleh setiap peserta didik dalam kurun waktu tertentu setelah berinteraksi dengan lingkungan belajar merupakan hasil perubahan kemampuan yang meliputi kemampuan kognitif, afektif, psikomotorik. Perubahan kemampuan seseorang terjadi setelah mengikuti proses pendidikan.

Pengertian hasil belajar sebagai tingkat keterkaitan peserta didik dalam proses pembelajaran sebagai hasil evaluasi yang dilakukan guru. Hasil belajar merupakan penilaian hasil usaha kegiatan belajar yang dinyatakan dalam bentuk simbol angka, huruf maupun kalimat yang dapat mencerminkan hasil yang sudah dicapai oleh setiap anak didik dalam periode tertentu.

Hasil belajar merupakan perubahan kemampuan yang dimiliki peserta didik setelah ia menerima pengalaman belajar dari interaksi proses pembelajaran. Apabila

---

<sup>26</sup>Winkel, W.S. *Psikologi Pendidikan dan Evaluasi Belajar*, h. 102.

<sup>27</sup>Nana Sudjana, *Penilaian Hasil Proses Belajar Mengajar*, h, 156.

<sup>28</sup>Oemar Hamalik, *Strategi Belajar Mengajar dengan Pendekatan Sistem* (Cet. VI; Jakarta: Bumi Aksara, 2000), h. 57.

dikaitkan dengan mata pelajaran maka hasil belajar adalah suatu hasil yang dicapai atau diperoleh peserta didik dalam menekuni dan mempelajari materi pelajaran atau yang terkait secara sadar sebagai hasil belajar dari interaksi.<sup>29</sup>

Berdasarkan uraian di atas maka dapat diasumsikan bahwa hasil belajar merupakan ukuran keberhasilan kegiatan pembelajaran peserta didik dalam menguasai sejumlah mata pelajaran selama periode peserta didik dalam menguasai sejumlah mata pelajaran selama periode tertentu yang dinyatakan dalam nilai baik berbentuk rapor dan laporan lain seperti nilai mid semester, dimana angka mid semester tersebut mencerminkan keberhasilan seseorang dalam kegiatan belajarnya.

Hasil belajar sebagai tolak ukur keberhasilan pendidik dan peserta didik dalam mencapai tujuan pembelajaran memiliki peran penting dalam proses pendidikan. Demikian pula dalam pembelajaran di sekolah atau di madrasah, hasil belajar menjadi acuan bagi para peserta didik dalam meningkatkan upayanya mencapai kompetensi yang telah ditetapkan dalam kurikulum sekolah sesuai tingkatannya.

## **2. Faktor yang Mempengaruhi Hasil Belajar Mahasiswa**

Belajar merupakan suatu perubahan dalam pengalaman atau tingkah laku yang nyata sebagai reaksi penyesuaian diri seseorang terhadap rangsangan yang ditimbulkan baik dari dalam maupun dari luar. Pengenalan terhadap faktor-faktor yang mempengaruhi hasil belajar penting sekali artinya dalam rangka membantu peserta didik mencapai hasil sebaik-baiknya.

Secara garis besar faktor-faktor yang mempengaruhi hasil belajar antara lain:

---

<sup>29</sup>Trianto, *Mendesain Model Pembelajaran Inovatif* (Cet. III; Jakarta: Kencana Prenada Media Group, 2010), h. 16.

- a. Faktor internal (faktor dalam diri peserta didik) yakni, keadaan, kondisi jasmani dan rohani peserta didik.
- b. Faktor lingkungan eksternal (faktor dari luar peserta didik), yakni kondisi lingkungan di sekitar peserta didik)
- c. Faktor pendekatan belajar, yakni jenis upaya belajar peserta didik yang meliputi strategi dan metode yang digunakan peserta didik untuk melaksanakan kegiatan pembelajaran materi-materi pembelajaran.<sup>30</sup>

Untuk mencapai hasil belajar peserta didik sebagaimana yang diharapkan, maka perlu diperhatikan beberapa faktor yang mempengaruhi hasil belajar antara lain; faktor yang terdapat dalam diri peserta didik (faktor intern), dan faktor yang terdiri dari luar peserta didik (faktor ekstern). Faktor-faktor yang berasal dari dalam diri anak bersifat biologis sedangkan faktor yang berasal dari luar diri anak antara lain adalah faktor keluarga, sekolah, masyarakat dan sebagainya.

Faktor internal adalah faktor yang timbul dari dalam diri individu itu sendiri, adapun yang dapat digolongkan kedalam faktor internal yaitu kecerdasan atau intelegensi, bakat, minat dan motivasi.

#### 1) Kecerdasan atau Intelegensi

Kecerdasan adalah kemampuan belajar disertai kecakapan untuk menyesuaikan diri dengan keadaan yang dihadapinya. Peserta didik yang dihadapi oleh pendidik tentu memiliki tingkat kecerdasan yang berbeda-beda. Kecerdasan intelegensi berkaitan dengan kemampuan masing-masing peserta didik. *William Stern* mengemukakan bahwa intelegensi adalah kesanggupan untuk menyesuaikan diri

---

<sup>30</sup>Muhibbin Syah, *Proses Belajar Mengajar Ditinjau dari Aspek Kepribadian* (Cet. III; Jakarta: Ciputat Press, 2001), h. 144.

kepada kebutuhan baru, dengan menggunakan alat-alat berpikir yang sesuai dengan tujuannya.<sup>31</sup>

Hal ini sangat penting, karena dengan memahami perbedaan tingkat intelegensi masing-masing peserta didik, tentunya guru mampu memberikan materi pembelajaran dengan tepat, yaitu dengan pertimbangan dari segi materi tidak terlalu sulit untuk peserta didik yang memiliki intelegensi di atas rata-rata. Muhibbin Syah dalam bukunya, bahwa peran otak dalam hubungannya dengan intelegensi manusia lebih menonjol dari pada peran organ tubuh lainnya, lantaran otak merupakan menara pengontrol hampir seluruh aktivitas manusia.<sup>32</sup>

Kartini Kartono, menjelaskan kecerdasan merupakan “salah satu aspek yang penting, dan sangat menentukan berhasil tidaknya studi seseorang. Kalau seorang peserta didik mempunyai tingkat kecerdasan normal atau di atas normal maka secara potensi ia dapat mencapai hasil yang tinggi.”<sup>33</sup> Dari pendapat tersebut jelas bahwa intelegensi yang baik atau kecerdasan yang tinggi merupakan faktor yang sangat penting bagi seorang peserta didik dalam usaha belajar.

## 2) Bakat

Bakat adalah kemampuan tertentu yang telah dimiliki seseorang sebagai kecakapan pembawaan. Ungkapan ini sesuai dengan apa yang dikemukakan oleh Slameto bahwa “bakat dalam hal ini lebih dekat pengertiannya dengan kata *attitude* yang berarti kecakapan, yaitu mengenai kesanggupan-kesanggupan tertentu”.<sup>34</sup>

---

<sup>31</sup>Ngalin Purwanto, *Psikologi Pendidikan* (Cet. XXIV; Bandung: Remaja Rosdakarya, 2010), h. 52.

<sup>32</sup>Muhibbin Syah, *Proses Belajar Mengajar Ditinjau dari Aspek Kepribadian*, h. 147.

<sup>33</sup>Kartini Kartono, *Belajar dan Perkembangan Peserta Didik* (Cet. II; Jakarta: Balai Pustaka, 2001), h. 1.

<sup>34</sup>Slameto, *Belajar dan Faktor-faktor yang Mempengaruhi*, h. 58.

Bakat merupakan potensi atau kemampuan kalau diberikan kesempatan untuk dikembangkan melalui belajar akan menjadi kecakapan yang nyata. Bakat diartikan sebagai kemampuan individu untuk melakukan tugas tanpa banyak bergantung pada upaya pendidikan dan latihan.

Tumbuhnya keahlian tertentu pada seseorang sangat ditentukan oleh bakat yang dimilikinya. Bakat dapat mempengaruhi tinggi rendahnya hasil belajar pada bidang studi tertentu. Dalam proses belajar termasuk belajar keterampilan, bakat memegang peranan penting dalam mencapai suatu hasil yang baik.

Minat adalah kecenderungan yang tetap memperhatikan dan beberapa kegiatan.<sup>35</sup>Kemudian Sardiman mengemukakan minat sebagai “suatu kondisi yang terjadi apabila seseorang melihat ciri-ciri atau arti sementara situasi yang dihubungkan dengan keinginan-keinginan atau kebutuhan-kebutuhannya sendiri”.<sup>36</sup>

Abu Ahmadi dan Widodo Supriyono, menegaskan bahwa jika tidak ada minat terhadap diri peserta didik terhadap mata pelajaran maka akan timbul kesulitan belajar. Belajar yang tidak ada minatnya mungkin tidak sesuai dengan bakatnya, tidak sesuai dengan kebutuhannya, tidak sesuai dengan kecakapannya, atau tidak sesuai dengan tipe-tipe khusus anak banyak menimbulkan problema pada dirinya. Karena itu pelajaran pun tidak pernah terjadi proses dalam otak, akibatnya timbul kesulitan.<sup>37</sup>

---

<sup>35</sup>Muhibbin Syah, *Proses Belajar Mengajar Ditinjau dari Aspek Kepribadian*, h. 57.

<sup>36</sup>Sardiman AM, *Strategi Belajar Mengajar* (Cet. II; Jakarta: Remaja Rosdakarya, 2000), h. 76.

<sup>37</sup>Abu Ahmadi dan Widodo Supriyono, *Psikologi Belajar* (Cet. II; Jakarta: Rineka Cipta, 2004), h. 83.

Minat belajar merupakan kecenderungan perasaan. Oleh sebab itu, apabila seorang peserta didik yang berminat terhadap suatu kegiatan belajar akan menambah usaha belajarnya atau senantiasa bersemangat dalam belajar. Minat yang besar mampu merangsang laju perkembangan dalam aktifitas belajarnya sehingga mewujudkan hasil belajar yang lebih tinggi dari yang sebelumnya.

Berdasarkan pendapat di atas, jelaslah bahwa minat besar pengaruhnya terhadap belajar atau kegiatan. Bahkan pelajaran yang menarik minat peserta didik lebih mudah dipelajari dan disimpan karena minat menambah semangat belajar. Minat belajar yang telah dimiliki peserta didik merupakan salah satu faktor yang dapat mempengaruhi hasil belajarnya. Apabila seseorang mempunyai minat yang tinggi terhadap sesuatu hal maka akan terus berusaha untuk melakukan sehingga apa yang diinginkannya dapat tercapai sesuai dengan keinginannya.

### 3) Motivasi

Motivasi dalam belajar adalah faktor yang penting karena hal tersebut merupakan keadaan yang mendorong keadaan peserta didik untuk melakukan belajar. Persoalan mengenai motivasi dalam belajar adalah bagaimana cara mengatur agar motivasi dapat ditingkatkan. Demikian pula dalam kegiatan pembelajaran seorang peserta didik akan berhasil jika mempunyai motivasi untuk belajar. Istilah motivasi berasal dari kata motif yang dapat diartikan sebagai kekuatan yang terdapat dalam diri individu yang menyebabkan individu tersebut bertindak atau berbuat.<sup>38</sup>

---

<sup>38</sup>Zakiah Daradjat dkk, *Ilmu Pendidikan Islam* (Cet. V; Jakarta: Bumi Aksara, 2004), h. 16.

Motivasi dalam belajar adalah daya penggerak dalam diri seseorang untuk melakukan aktivitas tertentu, demi mencapai tujuan tertentu.<sup>39</sup>Bahkan dapat dikatakan sebagai kondisi intern sebagai dorongan mental yang menggerakkan dan mengarahkan peserta didik untuk belajar.<sup>40</sup> Motivasi dapat didefinisikan sebagai suatu alasan yang merupakan daya penggerak (motor) untuk suatu perbuatan atau aktivitas yang timbul dari dalam atau di dalam pribadi seseorang untuk melakukan suatu aktivitas tertentu dalam arah pencapaian rasa puas yang membawa kebahagiaan secara jasmani dan rohani.

Motivasi adalah dorongan yang timbul pada diri seseorang secara sadar atau tidak sadar untuk melakukan suatu tindakan dengan tujuan tertentu atau usaha-usaha yang dapat menyebabkan seseorang atau kelompok orang tergerak melakukan sesuatu kegiatan karena ingin mencapai tujuan tertentu dalam hidup dan kehidupannya. Istilah motivasi berasal dari kata motif yang berarti daya upaya seseorang untuk melakukan sesuatu.<sup>41</sup>

Motivasi ditandai oleh reaksi-reaksi untuk mencapai tujuan. Pribadi yang bermotivasi memberikan respon-respon kearah suatu tujuan tertentu. Respon-respon ini berfungsi mengurangi ketegangan yang disebabkan oleh perubahan energi dalam dirinya. Tiap respon merupakan suatu langkah ke arah untuk pencapaian tujuan. Contoh: si A mau juara satu di kelasnya maka si A ini harus belajar dengan sungguh-sungguh. Dengan motivasi dilandasi oleh adanya kebutuhan. Kebutuhan ini adalah

---

<sup>39</sup>Herminarto Sofyan dan Hamzah B. Uno, *Teori Motivasi dan Aplikasinya dalam Penelitian* (Cet. II; Gorontalo: Nurul Jannah, 2004), h. 5.

<sup>40</sup>Abdul Haling, *Belajar dan Pembelajaran* (Cet. I; Makassar: Badan Penerbit Universitas Negeri Makassar, 2006), h. 98

<sup>41</sup>Hamzah B. Uno, *Teori Motivasi dan Pengukurannya, Analisis dibidang Pendidikan* (Cet. IV; Jakarta: PT Bumi Aksara, 2008), h. 3.

kecenderungan-kecenderungan permanen dalam diri seseorang yang menimbulkan dorongan melakukan suatu perbuatan/tindakan untuk mencapai tujuan.<sup>42</sup>

Motivasi menggerakkan peserta didik untuk melakukan sesuatu atau ingin melakukan sesuatu. Guru dalam memberikan motivasi seorang guru harus berusaha dengan segala kemampuan yang ada untuk mengarahkan perhatian peserta didik kepada sasaran tertentu. Dengan adanya dorongan ini dalam diri peserta didik akan timbul inisiatif dengan alasan mengapa ia menekuni pelajaran.

Motivasi dalam pembelajaran, Aunurrahman menjelaskan bahwa motivasi merupakan kekuatan yang dapat menjadi tenaga pendorong bagi peserta didik untuk mendayagunakan potensi-potensi yang ada pada dirinya dan potensi diluar dirinya untuk mewujudkan tujuan belajar.<sup>43</sup> Dalam proses pembelajaran seorang peserta didik yang memiliki IQ yang tinggi, belum tentu sukses dan memperoleh hasil belajar yang tinggi, tanpa adanya motivasi yang kuat untuk belajar.

Peserta didik yang memiliki motif belajar yang tinggi akan menampilkan tingkah laku dengan ciri-ciri menyenangkan pekerjaan-pekerjaan yang menuntut tanggung jawab pribadinya. Selain itu ia cenderung memilih pekerjaan yang risikonya sedang (moderat), dan mereka mempunyai dorongan/hasrat sebagai umpan balik (*feed back*) tentang perbuatannya dan berusaha melakukan sesuatu dengan cara-cara yang lebih kreatif.

Berdasarkan hal di atas motivasi dapat dimaknai sebagai dorongan mental dalam diri seseorang karena suatu perubahan energi pada dirinya yang ditandai oleh timbulnya perasaan atau keinginan atau kebutuhan dan reaksi atau

---

<sup>42</sup>Oemar Hamalik, *Kurikulum dan Pembelajaran* (Cet. IV; Jakarta: Bumi Aksara, 2003), h. 106.

<sup>43</sup>Aunurrahman, *Belajar dan Pembelajaran* (Cet. II; Alfabeta: Bandung, 2009), h. 180.

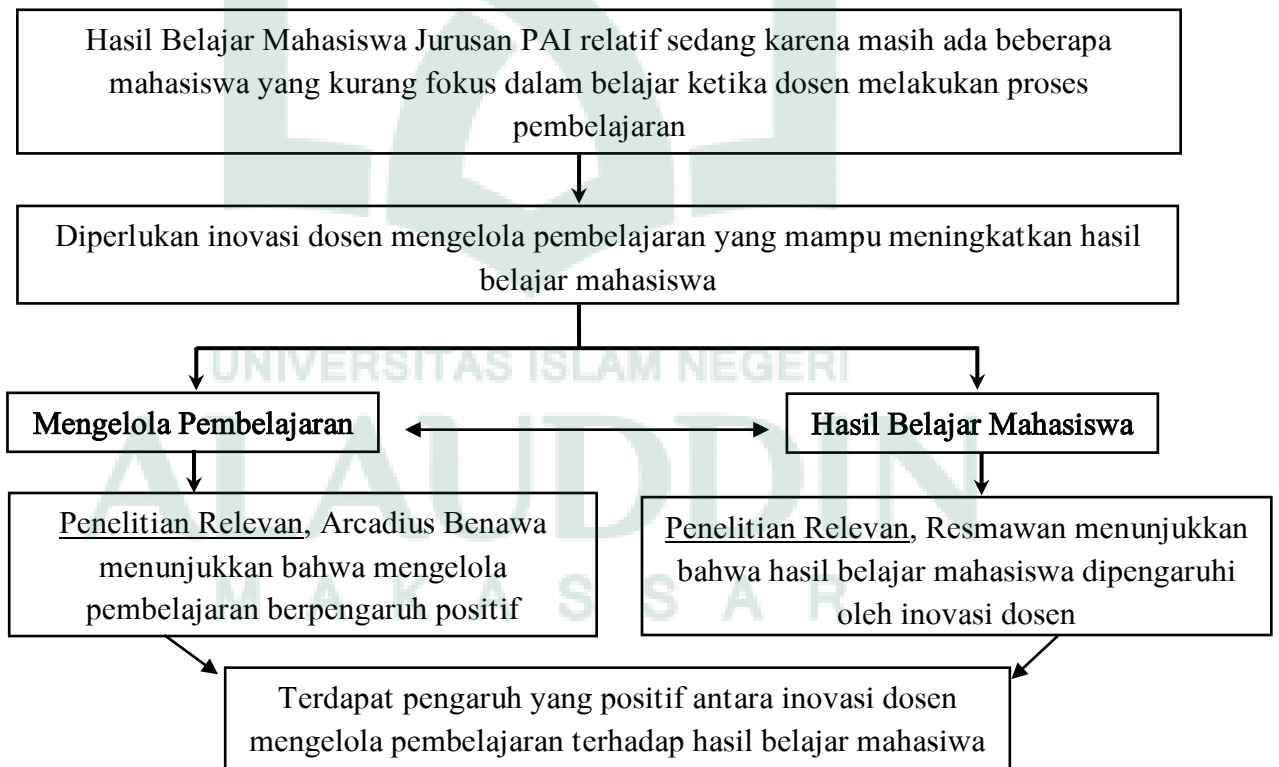


tindakan/perbuatan dalam mencapai tujuan yang berdampak pada perubahan tingkah laku

### C. Kerangka Berpikir

Uma Sekaran dalam Sugiyono menjelaskan, bahwa kerangka pikir sebagai model konseptual tentang bagaimana teori berhubungan dengan berbagai faktor yang telah diidentifikasi sebagai masalah yang penting.<sup>44</sup> Kerangka pikir disusun dalam bentuk skema yang menggambarkan hubungan antara variabel independen dan variabel dependen. Adapun hubungan antara variabel independen dan variabel dependen dapat dijelaskan dalam bagan berikut ini:

**Bagan 2.1**  
**Kerangka Berpikir**



<sup>44</sup>Uma Sekaran, *Research Methods For Business (Southern Illinois: University at Carbondale, 1984)*. Dikutip dalam Sugiyono, *Metode Penelitian Administrasi dilengkapi dengan Metode R & D* (Cet. XIX; Bandung: Alfabeta, 2011), h. 65.

## BAB III

### METODOLOGI PENELITIAN

#### ***A. Jenis dan Lokasi Penelitian***

##### **1. Jenis Penelitian**

Penelitian ini merupakan penelitian *ex post facto* untuk melihat pengaruh variabel bebas terhadap variabel terikat. Penelitian *ex post facto* termasuk dalam penelitian kuantitatif, sehingga proses penelitian melalui langkah-langkah yang meliputi: (1) Merumuskan masalah, (2) Merumuskan hipotesis, (3) Memilih metode pengumpulan data, (4) Menyusun instrumen, dan (5) Menguji hipotesis untuk menjawab rumusan masalah atau menarik kesimpulan.<sup>45</sup>

Berdasarkan jenisnya, maka penelitian *ex post facto* dengan metode kuantitatif ditujukan untuk menguji variabel independen yang merupakan variabel bebas yang mempengaruhi timbulnya variabel dependent (terikat)<sup>46</sup>. Hasil uji statistik nantinya akan digunakan untuk menjawab rumusan masalah atau menarik kesimpulan. Secara umum, bentuk diagramatik dari model penelitian ini yaitu:



Keterangan:

X : Inovasi dosen mengelola pembelajaran

Y : Hasil belajar

---

<sup>45</sup>Sugiyono, *Metode Penelitian Kuantitatif Kualitatif dan R&D* (Cet. XIX; Bandung: Alfabeta, 2013), h. 16.

<sup>46</sup>Sugiyono, *Metode Penelitian Pendidikan* (Cet. 16; Bandung: Alfabeta, 2013), h. 96.

## 2. Lokasi Penelitian

Penelitian ini akan dilaksanakan di Jurusan Pendidikan Agama Islam 000angkatan 2017 di Fakultas Tarbiyah UIN Alauddin Makassar. Lokasi tersebut dipilih atas beberapa pertimbangan, antara lain karakteristik lokasi penelitian, dan keterjangkauan lokasi penelitian.

Karakteristik Jurusan Pendidikan Agama Islam Fakultas Tarbiyah UIN Alauddin Makassar, antara lain adalah sebagai perguruan tinggi agama Islam yang ditunjuk sebagai Lembaga Pendidikan Tenaga Kependidikan (LPTK) oleh pemerintah pusat, dan merupakan Fakultas dengan jumlah mahasiswa terbanyak di lingkungan UIN Alauddin Makassar.

Jurusan Pendidikan Agama Islam Fakultas Tarbiyah dan Keguruan UIN Alauddin Makassar dipilih sebagai lokasi penelitian karena pertimbangan *feasible* (keterjangkauan), baik dari segi waktu, maupun biaya yang diperlukan untuk mengumpulkan data.

### ***B. Pendekatan Penelitian***

#### 1. Metodologis

Pendekatan pada penelitian ini menggunakan pendekatan positivistik yang memandang bahwa kenyataan (realitas) sebagai suatu yang berdimensi tunggal, pragmatik, dan cenderung bersifat tetap. Proses penelitian dilakukan dari luar melalui pengukuran-pengukuran dengan bantuan cara/alat-alat yang objektif dan baku.<sup>47</sup>

---

<sup>47</sup>Nana Sudjana dan Ibrahim, *Penelitian dan Penilaian Pendidikan* (Cet. I; Bandung: Sinar Baru, 1989), h. 6.

Penelitian positivistik didasari oleh filsafat positivisme yang menekankan pada fenomena-fenomena objektif dan dikaji secara kuantitatif. Maksimalisasi objektivitas desain penelitian kuantitatif dilakukan dengan menggunakan angka-angka, pengolahan statistik, dan struktur yang terkontrol.<sup>48</sup>

Melihat sifat data yang akan dikumpulkan dan teknik analisis yang menggunakan statistik, yaitu statistik deskriptif, maka pendekatan metodologi yang digunakan untuk penelitian ini adalah pendekatan positivistik dengan menggunakan metode kuantitatif.

## **2. Pendekatan Studi/Keilmuan**

Penelitian ini menggunakan pendekatan pendidikan yang memandang bahwa pendekatan pada ranah pendidikan menuntut dosen harus memiliki inovasi yang tidak monoton. Proses belajar terjadi jika ada interaksi antara dosen dan mahasiswa dan antar mahasiswa dengan sesamanya. Dalam interaksi pembelajaran, dosen memerankan fungsi sebagai pendidik, fasilitator belajar. Keterpaduan fungsi tersebut dapat meningkatkan minat dan hasil belajar mahasiswa.

### ***C. Populasi dan Sampel***

#### **1. Populasi**

Populasi menurut Sugiyono adalah wilayah generalisasi yang terdiri atas objek atau subjek yang mempunyai kualitas dan karakteristik tertentu yang ditetapkan oleh peneliti untuk dipelajari (diteliti) dan kemudian ditarik kesimpulannya.<sup>49</sup>

---

<sup>48</sup>Nana Saodih Sukmadinata, *Metode Penelitian Pendidikan* (Cet. VII; Bandung: PT Remaja Rosdakarya, 2011), h. 53.

<sup>49</sup>Sugiyono, *Metode Penelitian Kuantitatif, Kuantitatif, dan R & D*, h. 80.

Sedangkan menurut Arikunto populasi merupakan keseluruhan objek penelitian.<sup>50</sup> Sebagai wilayah generalisasi yang mempunyai kualitas dan karakteristik tertentu yang ditetapkan untuk diteliti, maka populasi penelitian ini adalah mahasiswa pada Jurusan Pendidikan Agama Islam Angkatan Angkatan 2017 di Fakultas Tarbiyah dan Keguruan UIN Alauddin Makassar. Pada penelitian ini, peneliti lebih memfokuskan pada dosen mata kuliah Teknologi Pembelajaran untuk dijadikan objek penelitian.

**Tabel 3.1**  
**Jumlah Populasi Mahasiswa Angkatan 2017**

NO	KELAS	Jenis Kelamin		JUMLAH
		Laki-Laki	Perempuan	
1	PAI 1-2	15	30	45
2	PAI 3-4	19	19	38
JUMLAH		34	49	83

## 2. Sampel

Sampel adalah bagian dari jumlah dan karakteristik yang dimiliki oleh populasi tersebut.<sup>51</sup> Menurut Suharsimi Arikunto bahwa sampel adalah sebagian atau wakil populasi yang diteliti.<sup>52</sup> Penentuan sampel dari suatu populasi disebut penarikan sampel atau *sampling*.

<sup>50</sup>Suharsimi Arikunto, *Manajemen Penelitian* (Cet. XI; Jakarta: Rineka Cipta, 2010), h. 54.

<sup>51</sup>Sugiyono, *Metode Penelitian Pendidikan: Pendekatan Kuantitatif, Kualitatif dan R&D*, h.81.

<sup>52</sup>Suharsimi Arikunto, *Prosedur Penelitian (Suatu Pendekatan Praktik)* (Cet. XIV; Jakarta: PT Rineka Cipta, 2010), h.102.

Pengambilan sampel merupakan suatu proses pemilihan dan penentuan jenis sampel dan perhitungan besarnya sampel yang menjadi subjek atau objek penelitian.<sup>53</sup> Dalam penelitian ini digunakan teknik *Non Probability Sampling* total dari populasi yang ada yaitu 83 orang dengan menggunakan pertimbangan sebagai berikut. Apabila subyeknya lebih dari 100, maka dapat diambil antara 10-15% atau 20-25% atau 15-30% atau juga lebih. Sedangkan apabila ternyata subyeknya kurang dari 100, maka lebih baik diambil sepenuhnya sehingga penelitian yang dilakukan yaitu penelitian populasi.<sup>54</sup>

Maka penelitian ini termasuk penelitian populasi atau “*Sampling Jenuh*” dimana jumlah sampel adalah keseluruhan jumlah populasi yaitu seluruh mahasiswa angkatan 2017 yang berjumlah 83 orang sebagaimana dapat dilihat pada tabel dibawah ini:

**Tabel 3.2**  
**Jumlah Sampel Mahasiswa Angkatan 2017**

NO	KELAS	Jenis Kelamin		JUMLAH
		Laki-Laki	Perempuan	
1	PAI 1-2	15	30	45
2	PAI 3-4	19	19	38
<b>JUMLAH</b>		34	49	83

#### **D. Metode Pengumpulan Data**

---

<sup>53</sup>Nana Syaodih Sukmadinata, *Metode Penelitian Pendidikan* (Cet. VII; Bandung: PT Remaja Rosdakarya, 2011), h. 252.

<sup>54</sup>Suharsimi Arikunto, *Prosedur Penelitian (Suatu Pendekatan Praktik)*, h. 102.

Teknik pengumpulan data merupakan cara yang dilakukan peneliti untuk mengungkap atau menyaring informasi kuantitatif dari responden sesuai lingkup penelitian. Berikut ini ada beberapa teknik pengumpulan data yang biasa digunakan yang diadaptasi dari buku Asmani sebagai berikut:

### **3. Kuesioner atau Angket**

Kuesioner merupakan teknik pengumpulan data yang dilakukan dengan cara memberi pertanyaan atau pernyataan tertulis kepada responden untuk dijawab. Kuesioner merupakan instrumen pengumpulan data yang efisien bila peneliti tahu dengan pasti variabel yang akan diukur dan tahu apa yang bisa diharapkan dari responden.<sup>55</sup>

### **4. Dokumentasi**

Dokumentasi merupakan salah-satu alat yang digunakan untuk mengumpulkan data yang didasarkan atas tiga macam sumber yaitu tulisan (*paper*), tempat (*place*), dan kertas atau orang (*people*). Dokumentasi dari asal katanya dokumen artinya barang-barang tertulis. Dalam melaksanakan metode dokumentasi menyelidiki benda-benda tertulis seperti buku-buku, majalah, dokumen, peraturan-peraturan, notulen, rapat, catatan harian, dan sebagainya<sup>56</sup>. Untuk variabel hasil belajar digunakan metode dokumentasi, yaitu dengan melihat hasil belajar mahasiswa Pendidikan Agama Islam angkatan 2017.

### **E. Instrumen Penelitian**

---

<sup>55</sup>Wiratna Sujarweni, *Metodologi Penelitian* (Lengkap, Praktis dan Mudah Dipahami), h. 74-75.

<sup>56</sup>Suharsimi Arikunto, *Prosedur Penelitian Suatu Pendekatan Praktik*, h. 201.

Instrumen penelitian adalah alat yang digunakan untuk menyaring informasi yang dapat menggambarkan statistik variabel penelitian instrumen penelitian dalam suatu penelitian adalah hal yang sangat penting, sebab data yang dikumpulkan itu merupakan bahan pengujian hipotesis yang telah direncanakan. Jadi, instrumen penelitian sebagai alat bantu yang dipilih dan digunakan oleh peneliti dalam kegiatan mengumpulkan data agar mudah dan sistematis disesuaikan dengan metode pengolahan data.<sup>57</sup>Dengan demikian, instrumen harus relevan dengan masalah dan aspek yang akan diteliti, agar supaya memperoleh data yang akurat.

**Tabel 3.3**  
**Sistem Penskoran Instrumen Penelitian**

No.	Pilihan Jawaban	Skor jawaban	
		Positif	Negatif
1	Sangat Sesuai (SS)	4	1
2	Sesuai (S)	3	2
3	Tidak Sesuai (TS )	2	3
4	Sangat Tidak Sesuai (STS)	1	4

Keterangan:

- a. Sangat sesuai, jika pertanyaan tersebut sepenuhnya terjadi sesuai dengan kenyataan atau keadaan yang dialami atau sangat sering dialami.
- b. Sesuai, jika pertanyaan-pertanyaan tersebut sebagian besar terjadi sesuai dengan kenyataan atau keadaan yang dialami.

---

<sup>57</sup>Suharsimi Arikunto, *Manajemen Penelitian* (Cet. XI; Jakarta: Rineka Cipta, 2010), h. 101.



- c. Tidak sesuai, jika pertanyaan tersebut sewaktu-waktu terjadi sesuai dengan kenyataan atau keadaan yang dialami.
- d. Sangat tidak sesuai, jika pertanyaan-pertanyaan tersebut tidak pernah sama sekali terjadi sesuai dengan kenyataan atau keadaan yang dialami.

Adapun instrumen penelitian yang digunakan dalam penelitian ini adalah sebagai berikut:

### 1. Angket

Angket atau kuesioner adalah sejumlah pertanyaan tertulis yang digunakan untuk memperoleh informasi dari responden dalam arti laporan tentang pribadinya, atau hal-hal yang ia ketahui.<sup>58</sup> Jenis kuesioner yang digunakan dalam penelitian ini adalah kuesioner tertutup dengan pertimbangan bahwa akan membantu responden untuk menjawab dengan cepat dan juga memudahkan peneliti dalam melakukan analisis data terhadap seluruh angket yang telah terkumpul.

Adapun kisi-kisi instrument angket pengelolaan pembelajaran dapat dilihat pada tabel berikut:

**Tabel. 3.4**  
**Kisi-kisi Instrument Angket Mengelola Pembelajaran**

Variabel	Aspek	Indikator	Item		Jml
			(+)	(-)	
Pengelolaan Pembelajaran	1. Pelaksanaan Pembelajaran	1.1 Dosen menyampaikan tujuan pembelajaran sesuai dengan RPS (Rencana Pembelajaran Semester).	1	-	8
		1.2 Dosen menyampaikan tujuan pembelajaran	2	-	

---

<sup>58</sup>Suharsimi Arikunto, *Manajemen Penelitian* (Edisi Revisi, Jakarta: PT Rineka Cipta, 2010), h. 128.

		dengan memperhatikan karakteristik mahasiswa.	3	4	
		1.3 Dosen memotivasi keterlibatan mahasiswa dalam pembelajaran.	5	6	
		1.4 Dosen memelihara keterlibatan mahasiswa dalam pembelajaran.	7	8	
		1.5 Dosen melakukan apersepsi.			
	2. Kegiatan Inti	2.1 Dosen menguasai materi perkuliahan.	9	10	7
		2.2 Dosen menerapkan pendekatan pembelajaran yang efektif.	11	-	
		2.3 Dosen menerapkan strategi pembelajaran yang efektif.	12	13	
		2.4 Dosen menggunakan media dalam perkuliahan.	14	-	
		2.5 Dosen menggunakan sumber belajar dalam perkuliahan.	15	-	
	3. Evaluasi Pembelajaran	3.1 Dosen memberikan penilaian diakhir perkuliahan untuk mengukur kemajuan belajar mahasiswa.	16	-	11
		3.2 Dosen memberikan penilaian diakhir perkuliahan untuk mengukur keberhasilan belajar mahasiswa.	17	-	
		3.3 Dosen menggunakan penilaian outentik untuk memantau kemajuan belajar dalam mencapai kompetensi tertentu sebagaimana yang	18	-	

		ditulis dalam RPS (Rencana pembelajaran semester).			
		3.4 Dosen menggunakan penilaian outentik untuk memantau hasil belajar dalam mencapai kompetensi tertentu sebagaimana yang ditulis dalam RPS (Rencana Pembelajaran Semester)	19	20	
		3.5 Dosen memanfaatkan berbagai hasil penilaian untuk memberikan umpan balik bagi mahasiswa tentang kemajuan belajarnya.	21	22	
		3.6 Dosen memanfaatkan berbagai hasil penilaian untuk memberikan umpan balik bagi mahasiswa tentang bahan penyusunan rancangan perkuliahan selanjutnya.	23	-	
		3.7 Dosen melaksanakan perkuliahan/perbaikan dengan memanfaatkan hasil penilaian evaluasi.	24	25	
		3.8 Dosen melaksanakan pengayaan dengan memanfaatkan hasil penilaian evaluasi.	26	-	

## 2. Format Dokumentasi

Format dokumentasi memuat garis-garis besar atau kategori yang akan dicari datanya. Dokumentasi merupakan salah satu alat yang digunakan untuk

mengumpulkan data yang didasarkan atas tiga macam sumber, yaitu tulisan (*paper*), tempat (*place*) dan kertas atau orang (*people*).<sup>59</sup>

Dokumentasi digunakan untuk mengetahui tentang data mahasiswa, data sarana pembelajaran, data kegiatan, dan data lainnya yang menunjang penelitian ini.

#### **F. Validitas dan Reliabilitas Instrumen**

Dalam pengumpulan data yang dilakukan dengan menggunakan angket dihadapkan pada dua persoalan pokok. Kedua permasalahan tersebut yaitu berupa validitas dan reabilitas angket yang digunakan untuk mengumpulkan data tersebut.

##### **1. Validitas Instrumen**

Uji validitas dilakukan untuk mengetahui apakah alat ukur yang telah disusun dapat digunakan untuk mengukur apa yang hendak diukur secara tepat. Untuk menguji tingkat validitas instrument penelitian atau alat pengukur data dapat digunakan teknik korelasi *product moment* dari person dengan angka dasar yang rumusnya dapat dinyatakan sebagai berikut:

$$r_{xy} = \frac{N\sum XY - (\sum X)(\sum Y)}{\sqrt{[N\sum X^2 - (\sum X)^2][N\sum Y^2 - (\sum Y)^2]}}$$

##### Keterangan:

$r_{xy}$  = Koefisien korelasi

X = Skor responden untuk tiap item.

Y = Total skor tiap responden dari seluruh item.

$\sum X$  = Jumlah skor X.

$\sum Y$  = Jumlah skor Y.

---

<sup>59</sup>Suharsimi Arikunto, *Prosedur Penelitian, Suatu Pendekatan Praktik* (Jakarta: Rineka Cipta, 2010), h. 201.

$\Sigma X^2$  = Jumlah kuadrat masing-masing skor X.

$\Sigma Y^2$  = Jumlah kuadrat masing-masing skor Y.

N = Jumlah subyek.<sup>60</sup>

## 2. Reliabilitas Instrumen

Reliabilitas yang dari kata *reliability* berarti sejauh mana hasil suatu pengukuran dapat dipercaya. Reliabilitas menunjuk bahwa suatu instrumen dapat dipercaya untuk digunakan sebagai alat pengumpul data karena instrumen tersebut sudah baik.<sup>61</sup>

Bagi tingkat pemula yang ingin melakukan analisis reliabilitas angket sangat baik menggunakan rumus alpha. Adapun rumus alpha yang dapat digunakan adalah sebagai berikut:

$$r_{11} = \left( \frac{k}{k-1} \right) \left( 1 - \frac{\Sigma S_i}{S_t} \right)$$

Keterangan:

$r_{11}$  = Nilai reliabilitas

$\Sigma S_i$  = Jumlah varians skor tiap-tiap item

$S_t$  = Varians total

K = Jumlah item<sup>62</sup>

Membandingkan  $r_{hitung}$  dengan  $r_{tabel}$  *product moment* dengan ketentuan sebagai berikut:

---

<sup>60</sup>R. Gunawan Sudarmanto, *Analisis Regresi Linear Ganda dengan SPSS* (Cet. I; Yogyakarta: Graha Ilmu, 2005), h. 77-79.

<sup>61</sup>Suharsimi Arikonto, *Prosedur Penelitian Suatu Pendekatan Praktik* (Edisi Revisi; Jakarta: Rineka Cipta, 2010), h. 221.

<sup>62</sup>Hartono, *Analisis Item Instrumen*, h. 127.

- a. Bila  $r_{hitung}$  lebih besar dari  $r_{tabel}$  berarti reliabel.
- b. Bila  $r_{hitung}$  lebih kecil dari  $r_{tabel}$  berarti tidak reliabel.

### ***G. Teknik Pengolahan dan Analisis Data***

Teknik analisis data dalam penelitian kuantitatif menggunakan statistik. Data yang terkumpul selanjutnya dianalisis secara kuantitatif untuk tehnik analisis data kuantitatif digunakan bantuan deskriptif, dengan tujuan untuk menjawab rumusan masalah dengan langkah-langkah sebagai berikut:

#### **i. Analisis Deskriptif**

Adalah statistik yang digunakan untuk menganalisis data dengan cara mendeskripsikan atau menggambarkan data yang telah terkumpul sebagaimana adanya tanpa bermaksud membuat kesimpulan yang berlaku secara umum atau generalisasi.<sup>63</sup>

Dalam penelitian ini, teknik ini digunakan untuk mendeskripsikan data tentang inovasi dosen mengelola pembelajaran dan hasil belajar mahasiswa termasuk sub variabel. Dalam hal ini, statistik deskriptif berfungsi untuk mendapatkan gambaran yang lebih jelas untuk menjawab permasalahan yang ada dengan menggunakan rumus deskriptif kuantitatif sebagai berikut:

##### **a. Rentang data**

Rentang data (*range*) dapat diketahui dengan jalan mengurangi data yang terbesar dengan data yang terkecil yang ada dalam kelompok itu. Rumusnya adalah:

$$R = H - L$$

Dimana:

R = Range

H = Nilai Tertinggi

---

<sup>63</sup>Sugiyono, *Metode Penelitian Kuantitatif, Kualitatif dan R & D*, h. 147.

L = Nilai Terendah<sup>64</sup>

b. Jumlah kelas interval

$$K = 1 + (3,3) \log n$$

Dimana:

K= Jumlah kelas Interval

n = banyak data

Log= Logaritma<sup>65</sup>

c. Panjang kelas

Panjang kelas dapat dihitung dengan rumus sebagai berikut:

$$P = \frac{R}{K}$$

Dimana:

P = Panjang kelas

R = Rentang

K = Jumlah kelas interval.<sup>66</sup>

d. Mean atau rata-rata

Mean dapat dihitung dengan rumus sebagai berikut:

$$\bar{X} = \frac{\sum fiXi}{\sum fi}$$

Keterangan:

$\bar{X}$  = Rata-rata variabel

$fi$  = Jumlah frekuensi

---

<sup>64</sup>Hartono, *Statistik untuk Penelitian* (Cet. VI; Yogyakarta: Zanafa Publishing, 2012), h. 53.

<sup>65</sup>Sugiyono, *Statistika untuk Penelitian* (Cet. XXV Bandung; CV. Alfabeta: 2014), h. 35.

<sup>66</sup>Supranto, *Statistik Teori dan Aplikasi* (Cet. VII; Jakarta: Erlangga, 2008), h. 73.

$x_i$  = Batas kelas interval variabel

e. Menghitung persentase nilai rata-rata dengan rumus:

$$P = \frac{f}{N} \times 100 \%$$

Keterangan:

P = Angka persentase

F = Frekuensi yang dicari persentasenya

N = Banyaknya sampel<sup>67</sup>

f. Standar deviasi

Standar dapat dihitung dengan rumus sebagai berikut:

$$S_D = \sqrt{\frac{n \cdot \sum f X_1^2 - (\sum f X_1)^2}{(n - 1)}}$$

g. Kategorisasi

Peneliti menggunakan kategorisasi data hasil penelitian ini mengacu pada kategorisasi jenjang dengan penggolongan subyek dalam 3 kategori dari Saifuddin Azwar.<sup>68</sup> Dengan rumus sebagai berikut:

**Tabel 3.5**  
**Kategorisasi Penilaian**

Kategori	Batas Kategori
Rendah	$X < (\mu - 1,0 \sigma)$
Sedang	$(\mu - 1,0 \sigma) \leq \bar{X} \leq (\mu + 1,0 \sigma)$
Tinggi	$(\mu - 1,0 \sigma) \leq X$

<sup>67</sup>Muhammad Arif Tiro, *Dasar-dasar Statistika* (Edisi Revisi; Makassar: Badan Penerbit Universitas Negeri Makassar, 2000), h. 116-117.

<sup>68</sup>Saifuddin Azwar, *Penyusunan Skala Psikologi* (Yogyakarta: Pustaka Pelajar, 1999), h. 109.



## ii. Analisis Inferensial

Statistik inferensial adalah teknik statistik yang digunakan untuk menganalisis data sampel dan hasilnya diberlakukan untuk populasi. Statistik ini akan cocok digunakan bila sampel diambil dari populasi yang jelas dan teknik pengambilan sampel dari populasi itu dilakukan secara random.<sup>69</sup> Langkah-langkah yang dilakukan adalah sebagai berikut:

### a. Uji Normalitas

Uji normalitas data dimaksudkan apakah data-data yang digunakan berdistribusi normal atau tidak untuk pengujian tersebut digunakan rumus *Chi-kuadrat* yang dirumuskan sebagai berikut:

$$\chi^2_{hitung} = \sum \frac{(f_o - f_h)^2}{f_h}$$

Keterangan:

$\chi^2_{hitung}$  : nilai *Chi-Square* hitung

$f_o$  : frekuensi hasil pengamatan

$f_h$  : frekuensi harapan<sup>70</sup>

Kriteria pengujian normal bila  $\chi^2_{hitung}$  lebih kecil dari  $\chi^2_{tabel}$ , sementara  $\chi^2_{tabel}$  diperoleh dari daftar  $\chi^2$  dengan dk = (k-1) pada taraf signifikan  $\alpha = 0,05$

### b. Uji Linearitas

Uji linearitas digunakan untuk mengkonfirmasi apakah sifat linear antara dua variabel yang diidentifikasi secara teori sesuai atau tidak dengan hasil observasi

---

<sup>69</sup>Sugiyono, *Metode Penelitian Pendidikan* (Pendekatan Kuantitatif, Kualitatif, dan R & D), h. 201.

<sup>70</sup>Suharsimi Arikunto, *Dasar-dasar Evaluasi Pendidikan* (Jakarta: PT Bumi Aksara, 2012), h. 281.

yang ada. Uji linearitas digunakan untuk mengkonfirmasi apakah sifat linear antara dua variabel yang diidentifikasi secara teori sesuai atau tidak dengan hasil observasi yang ada. Rumus uji linearitas adalah sebagai berikut:

$$F_{hitung} = \frac{RJK (TC)}{RJK (G)}$$

Dengan taraf signifikan 0,05 maka jika diperoleh  $F_{hitung} > F_{tabel}$  berarti data linear.<sup>71</sup>

### c. Analisis Regresi Sederhana

Regresi sederhana digunakan untuk menguji pengaruh satu variabel terhadap satu variabel lainnya untuk menjawab rumusan masalah keempat dan kelima dengan persamaan regresi, yaitu:  $Y = a + bX$

Dimana:

Y = nilai yang diprediksikan pada variabel dependen.

X = nilai variabel independen.

a = Konstanta atau bila harga X = 0.

b = Koefisien regresi.

Untuk mencari nilai a dan b, maka rumusnya adalah:

$$a = \frac{(\sum y)(x^2) - (\sum x)(\sum xy)}{n(\sum x^2) - (\sum x)^2}$$

$$b = \frac{n(\sum xy) - (\sum x)(\sum y)}{n(\sum x^2) - (\sum x)^2}$$

Keterangan:

X = Nilai Variabel Independen

Y = Nilai variabel dependen

---

<sup>71</sup>Ridwan, *Dasar-dasar Statistik* (Cet. VIII; Bandung: Alfabeta, 2010), h. 205.

a = Koefisien regresi a

b = Koefisien regresi b

n = Jumlah sampel<sup>72</sup>

d. Uji Signifikan (Uji-t)

Uji t ini digunakan untuk menguji dan mengetahui ada tidaknya pengaruh inovasi dosen mengelola pembelajaran terhadap hasil belajar mahasiswa jurusan pendidikan agama Islam fakultas tarbiyah dan keguruan UIN alauddin makassar. Sebelum dilanjutkan dengan menguji yang telah ditentukan maka terlebih dahulu dicari kesalahan baku regresi dan kesalahan baku koefisien  $b$  (penduga  $b$ ) sebagai berikut:

1) Untuk regresi, kesalahan bakunya dirumuskan:

$$S_e = \frac{\sqrt{\sum Y^2 - (a \sum Y) - b \cdot \sum YX}}{(n - 2)}$$

2) Untuk koefisien regresi  $b$  (penduga  $b$ ) kesalahan bakunya dirumuskan:

$$S_b = \frac{S_e}{\sqrt{\sum X^2 - \frac{(\sum X)^2}{n}}}$$

e. Penguji Hipotesis

1) Menentukan formulasi hipotesis

$$H_0: \beta = \beta_0 = 0 \text{ (Tidak ada pengaruh X terhadap Y)}$$

$$H_1: \beta \neq \beta_0 \text{ (Ada pengaruh X terhadap Y)}$$

2) Menentukan tarat nyata ( $\alpha$ ) dan nilai  $t_{tabel}$

---

<sup>72</sup>Husein Umar, *Metode Penelitian Untuk Skripsi dan Tesis Bisnis* (Cet. I; Jakarta: Rajawali Press, 2008), h. 114.

$$\alpha = 5\% = 0,05 \rightarrow \alpha/2 = 0,025$$

$$b = n - 2$$

$$t = 0,025n$$

3) Menentukan nilai  $t_{hitung}$

$$t = \frac{b - \beta_0}{S_b}$$

Keterangan:

$t$  =  $t_{hitung}$ /hasil regresi

$S_b$  = Simpangan baku kesalahan baku.<sup>73</sup>

Persamaan regresi yang telah ditemukan digunakan untuk melakukan prediksi (ramalan) berapa nilai dalam variabel terikat akan terjadi bila nilai dalam variabel bebas ditetapkan.<sup>74</sup> Hasil analisis data tersebut digunakan untuk mendeskripsikan temuan hasil penelitian dan mengajukan implikasi hasil penelitian tersebut.

---

<sup>73</sup>M. Iqbal Hasan, *Pokok-pokok Materi Statistik 2 Statistik Inferensial* (Jakarta: Bumi Aksara, 2008), h. 227.

<sup>74</sup>Sugiyono, *Metode Penelitian Administrasi Dilengkapi dengan Metode R & D*, h. 241.

## BAB IV

### HASIL PENELITIAN DAN PEMBAHASAN

#### ***A. Hasil Penelitian***

Dalam bab ini akan di jelaskan hasil penelitian berdasarkan informasi dan penemuan data di lapangan yang diperoleh dari instrumen penelitian berkaitan dengan variabel Inovasi Dosen Mengelola Pembelajaran (X) dan Hasil Belajar Mahasiswa (Y) di Fakultas Tarbiyah dan Keguruan UIN Alauddin Makassar. Penelitian ini menggunakan pendekatan kuantitatif yang mana pengumpulan data yang berupa angka dan menggunakan analisis statistik sebagai dasar pemaparan data.

Pengukuran dilakukan dengan menggunakan angket. Setelah data terkumpul, selanjutnya dianalisis menggunakan analisis deskriptif untuk mengetahui masing-masing gambaran dari masing-masing variabel dan statistik inferensial dengan bantuan program *Statistical Packages For Social Science (SPSS) versi 20*, untuk mencari Pengaruh Inovasi Dosen Mengelola Pembelajaran Terhadap Hasil Belajar Mahasiswa Jurusan Pendidikan Agama Islam di Fakultas Tarbiyah dan Keguruan UIN Alauddin Makassar. Adapun hasil penelitian yang diperoleh yaitu:

#### ***1. Deskripsi Hasil Penelitian tentang Inovasi Dosen Mengelola Pembelajaran***

Indikator penelitian untuk pengelolaan pembelajaran, terdiri atas 3 yaitu;(1) Aspek perencanaan pembelajaran, (2) Aspek pelaksanaan pembelajaran, (3) Evaluasi pembelajaran. Indikator dikembangkan dan disusun dalam bentuk angket sebagai instrumen penelitian sehingga diperoleh data sebagai hasil penelitian yang disajikan dalam bentuk tabel berikut ini. Selanjutnya gambaran inovasi dosen pengelola pembelajaran dapat dilihat dalam tabel berikut :

**Tabel 4.1**  
**Rekapitulasi Nilai Instrumen Kuesioner Inovasi Dosen Mengelola Pembelajaran**  
**Mahasiswa PAI 1-2**

No.	Nama Mahasiswa	Skor
1.	Fakhrur Rahman	74
2.	Dian Handayani	90
3.	Fahman Ilhanda	85
4.	Moh. Ansar	95
5.	M. Syaiful Islam	88
6.	Suci Rahmadani	71
7.	Nur Wahyu Ningsih	99
8.	Nur Alya Mardatillah	85
9.	Andi Muh. Almujaahidin	85
10.	M. Fahmi Idzulhaq	80
11.	Arif budiman	79
12.	Andi Ramawati	91
13.	Rostina	90
14.	Imam Wahyudi	95
15.	Nurul Fitratullah	79
16.	Ratny Farwaty	82
17.	Latifah Isma	92
18.	Ummi Muti'ah	99
19.	Nurhikmah	82
20.	Ahmad Syaukani	76
21.	Risky	78

22.	Karmila Sari	75
23.	Leli	75
24.	Selviana	96
25.	Hajrahali	82
26.	Nurul Ainun Abidin	98
27.	Bau Riska	75
28.	Chilma Nuhayatullah	80
29.	Nindita Putri	74
30.	Muhammad Alwy	79
31.	St. Khaerati Basir	88
32.	Muhammad Fathul	94
33.	Febi Febrianti	77
34.	Erianto T.	93
35.	Nur Alisyah Kaune	80
36.	Nurul Magfira	90
37.	Sitti Hardianti	77
38.	M. Yusril Ilham	81
39.	Jusrianti	77
40.	Nursyida	83
41.	Hartati Hatta	88
42.	Husnul Khuluq	82
43.	Rani Miftahul Jannah	92
44.	Kartika Damayanti	80
45.	Muh. Fahmi S.	76

Sumber Data: Hasil olah data angket tentang inovasi dosen mengelola pembelajaran

**a. Membuat Tabel Distribusi Frekuensi**

1. Rentang Nilai (Range). Range adalah nilai terbesar (H) dikurangi dengan nilai

terendah (L).

$$\begin{aligned} R &= H - L \\ &= 99 - 71 \\ &= 28 \end{aligned}$$

2. Banyak Kelas

$$\begin{aligned} K &= 1 + 3,3 \log n \\ &= 1 + 3,3 \log 45 \\ &= 1 + 3,3 ( 1,65) \\ &= 1 + 5,44 \\ &= 6,44 ( \text{dibulatkan ke } 6 ) \end{aligned}$$

3. Panjang Kelas

$$\begin{aligned} i &= \frac{R}{K} \\ &= \frac{28}{6} \\ &= 5 \end{aligned}$$

Tabel 4.2

Tabel untuk menghitung Rata-rata (*mean*) Inovasi Dosen Mengelola Pembelajaran Mahasiswa PAI 1-2

Interval Kelas	Frekuensi ( <i>fi</i> )	Frekuensi Kumulatif ( <i>fk</i> )	Nilai tengah ( <i>xi</i> )	( <i>fi</i> x <i>xi</i> )	Persentase (%)
71-75	6	6	73	438	13,3 %
76-80	13	19	78	1.014	28,8 %
81-85	9	28	83	747	20 %
86-90	6	34	88	528	13,3 %
91-95	7	41	93	651	15,5 %
96-99	4	45	97.5	390	9,3 %
<b>Jumlah</b>	45		512.5	3.768	100 %

4. Rata-rata (Mean)

$$\begin{aligned} \bar{X} &= \frac{\sum fiXi}{\sum fi} \\ &= \frac{3.768}{45} \\ &= 83,73 \end{aligned}$$



Interval Kelas	Frekuensi ( <i>f<sub>i</sub></i> )	Nilai tengah ( <i>x<sub>i</sub></i> )	( <i>x<sub>i</sub></i> - $\bar{x}$ ) <sup>2</sup>	<i>F<sub>i</sub></i> ( <i>x<sub>i</sub></i> - $\bar{x}$ ) <sup>2</sup>
71-75	6	73	115,13	690,78
76-80	13	78	32,83	426,79
81-85	9	83	0,53	4,77
86-90	6	88	18,23	109,38
91-95	7	93	85,93	601,51
96-100	4	97,5	189,61	758,44
<b>Jumlah</b>	45	512,5	442,26	2.591,67

#### 5. Nilai Varians

$$\begin{aligned}
 S^2 &= \Sigma \sqrt{\frac{(x_i - \bar{x})^2}{n-1}} \\
 &= \sqrt{\frac{442,26}{45-1}} \\
 &= \sqrt{\frac{442,26}{44}}
 \end{aligned}$$

$$= \sqrt{10,04}$$

$$= 3,16$$

#### 6. Standar Deviasi

$$\begin{aligned}
 SD &= \sqrt{\frac{\Sigma f_i (x_i - \bar{x})^2}{n-1}} \\
 &= \sqrt{\frac{2.591,67}{45-1}}
 \end{aligned}$$

$$= \sqrt{\frac{2.591,67}{44}} = \sqrt{58,90}$$

$$= 7,67$$

**Tabel 4.3**  
**Rekapitulasi Nilai Instrumen Kuesioner Inovasi Dosen Mengelola Pembelajaran**  
**Mahasiswa PAI 3-4**

No.	Nama Mahasiswa	Skor
1.	Magfira	78
2.	Fajar	66
3.	Muliati	76
4.	Andi Fahrul Rozi	76
5.	Andi Anis Magfira	81
6.	Sumarni	74
7.	Nur Aisyah	81
8.	Muh. Asyam Samjas	80
9.	Sakinah	72
10.	Muh. Syahid Surahman	85
11.	Zulhijjah	70
12.	Sarah	84
13.	Syamsurya Yusri	70
14.	Ayu Anggraeni Adnan	86
15.	Renaldi Wahab	100
16.	Musdalifah	73
17.	Sapriadi Razak	73
18.	Husnul Khatimah	71
19.	Asnuddin	86
20.	Hayru Nisha	78
21.	Namiratul Nissah	78
22.	Arham Fadhil W.	85
23.	Farham Hilmi H.	85

24.	Andi Muhammad Alfian	74
25.	Nurul Wahyuni	85
26.	Wahida Indarwati	71
27.	Nur Said Mutakhir	64
28.	Ismail Adam	84
29.	Andi Nur Zaizar	98
30.	Fakhriyah Awaliah	79
31.	Mujaddidah Nurul	80
32.	Nur Ijma Sari	77
33.	Muh. Azzuhri Yahya	80
34.	Muh. Syahid M.	81
35.	Mawaidah	71
36.	Muhammadi Irshad P.	86
37.	Fatihah Saning	74
38.	Armanee Yusoh	97

Sumber Data: Hasil olah data angket tentang inovasi dosen mengelola pembelajaran

Berdasarkan tabel tersebut, diketahui bahwa penelitian yang dilakukan di Fakultas Tarbiyah dan Keguruan pada Mahasiswa Jurusan Pendidikan Agama Islam dengan jumlah sampel 83 responden menunjukkan bahwa inovasi dosen mengelola pembelajaran dengan nilai tertinggi 100 dan nilai terendah 66.

1. Rentang Nilai (Range)

$$\begin{aligned}
 R &= H - L \\
 &= 100 - 64 \\
 &= 36
 \end{aligned}$$

2. Banyak Kelas

$$\begin{aligned}
 K &= 1 + 3,3 \log n \\
 &= 1 + 3,3 \log 38
 \end{aligned}$$

$$= 1 + 3,3 ( 1,57)$$

$$= 1 + 5,181$$

$$= 6,181 ( \text{dibulatkan ke } 6 )$$

### 3. Panjang Kelas

$$i = \frac{R}{K}$$

$$= \frac{36}{6}$$

$$= 6$$

Tabel 4.4

Tabel untuk menghitung Rata-rata (*mean*) Inovasi Dosen Mengelola Pembelajaran Mahasiswa PAI 3-4

Interval Kelas	Frekuensi ( <i>fi</i> )	Frekuensi Kumulatif ( <i>fk</i> )	Nilai tengah ( <i>xi</i> )	( <i>fi</i> x <i>xi</i> )	Persentase (%)
64-69	2	2	66,5	133	5,26 %
70-75	11	13	72,5	797,5	28,94 %
76-81	13	26	78,5	1.020,5	34,21 %
82-87	9	35	84,5	760,5	23,68 %
88-93	0	35	90,5	0	0 %
94-100	3	38	97	291	7,89 %
<b>Jumlah</b>	<b>38</b>		<b>489,5</b>	<b>3.002,5</b>	<b>100 %</b>

### 4. Rata-rata (Mean)

$$\bar{X} = \frac{\sum fiXi}{\sum fi}$$

$$= \frac{3.002,5}{38}$$

$$= 79,01$$

Interval Kelas	Frekuensi ( <i>fi</i> )	Nilai tengah ( <i>xi</i> )	$(xi - \bar{x})^2$	$Fi(x i - \bar{x})^2$
64-69	2	66,5	156,50	313
70-75	11	72,5	42,38	466,18
76-81	13	78,5	0,26	3,38
82-87	9	84,5	1,12	10,08
88-93	0	90,5	132,02	0
94-100	3	97	323,64	970,92
<b>Jumlah</b>	<b>38</b>	<b>489,5</b>	<b>656,1</b>	<b>1.763,56</b>

5. Nilai Varians

$$S^2 = \Sigma \sqrt{\frac{(xi - \bar{x})^2}{n-1}}$$

$$= \sqrt{\frac{656,1}{38-1}}$$

$$= \sqrt{\frac{656,1}{37}}$$

$$= \sqrt{17,73}$$

$$= 4,21$$

6. Standar Deviasi

$$SD = \sqrt{\frac{\Sigma fi (xi - \bar{x})^2}{n-1}}$$

$$= \sqrt{\frac{1.763,56}{38-1}}$$

$$= \sqrt{\frac{1.763,56}{37}}$$

$$= \sqrt{56,88}$$

$$= 7,54$$

**Tabel 4.5**

**Rekapitulasi Nilai Hasil Belajar Mahasiswa PAI 1-2**

NO	Nama Mahasiswa	Hasil Belajar
1.	Fakhrur Rahman	4
2.	Dian Handayani	4
3.	Fahman Ilhanda	4
4.	Moh. Ansar	4
5.	M. Syaiful Islam	4
6.	Suci Rahmadani	4
7.	Nur Wahyu Ningsih	4
8.	Nur Alya Mardatillah	4
9.	Andi Muh. Almujaahidin	4
10.	M. Fahmi Idzulhaq	4
11.	Arif budiman	4
12.	Andi Ramawati	4
13.	Rostina	4
14.	Imam Wahyudi	4
15.	Nurul Fitratullah	3
16.	Ratiy Farwaty	4
17.	Latifah Isma	4
18.	Ummi Muti'ah	4
19.	Nurhikmah	4
20.	Ahmad Syaukani	4
21.	Risky	4

22.	Karmila Sari	4
23.	Leli	3
24.	Selviana	3
25.	Hajrahali	4
26.	Nurul Ainun Abidin	4
27.	Bau Riska	4
28.	Chilma Nuhayatullah	4
29.	Nindita Putri	4
30.	Muhammad Alwy	4
31.	St. Khaerati Basir	4
32.	Muhammad Fathul	4
33.	Febi Febrianti	4
34.	Erianto T.	4
35.	Nur Alisyah Kaune	4
36.	Nurul Magfira	3
37.	Sitti Hardianti	3
38.	M. Yusril Ilham	4
39.	Jusrianti	4
40.	Mursyida	4
41.	Hartati Hatta	4
42.	Husnul Khuluq	4
43.	Rani Miftahul Jannah	4
44.	Kartika Damayanti	4
45.	Muh. Fahmi S.	4

1. Rentang Nilai (Range)

$$\begin{aligned}
 R &= H - L \\
 &= 4 - 3 \\
 &= 1
 \end{aligned}$$

2. Banyak Kelas

$$\begin{aligned}
 K &= 1 + 3,3 \log n \\
 &= 1 + 3,3 \log 45 \\
 &= 1 + 3,3 ( 1,65) \\
 &= 1 + 5,44 \\
 &= 6,44 ( \text{dibulatkan ke } 6 )
 \end{aligned}$$

3. Panjang Kelas

$$\begin{aligned}
 i &= \frac{R}{K} \\
 &= \frac{1}{6} \\
 &= 0,16
 \end{aligned}$$

Tabel 4.4

Tabel untuk menghitung Rata-rata (*mean*) Hasil Belajar Mahasiswa PAI 1-2

Interval Kelas	Frekuensi( <i>fi</i> )	Frekuensi Kumulatif (fk)	Nilai tengah (xi)	( <i>fi</i> x <i>xi</i> )	Persentase (%)
3-4	45	45	3,5	157,5	100 %
<b>Jumlah</b>	45	45	3,5	157,5	

4. Rata-rata (Mean)

$$\begin{aligned}
 \bar{X} &= \frac{\sum fiXi}{\sum fi} \\
 &= \frac{157,5}{45} \\
 &= 3,5
 \end{aligned}$$

Interval Kelas	Frekuensi ( <i>fi</i> )	Nilai tengah (xi)	( <i>xi</i> - $\bar{x}$ ) <sup>2</sup>	<i>Fi</i> ( <i>xi</i> - $\bar{x}$ ) <sup>2</sup>
3-4	45	3,5	0	0
<b>Jumlah</b>	45	3,5	0	0

5. Nilai Varians



$$\begin{aligned}
 S^2 &= \Sigma \sqrt{\frac{(x_i - \bar{x})^2}{n-1}} \\
 &= \sqrt{\frac{0}{45-1}} \\
 &= \sqrt{\frac{0}{44}} \\
 &= \sqrt{0} \\
 &= 0
 \end{aligned}$$

6. Standar Deviasi

$$\begin{aligned}
 SD &= \sqrt{\frac{\Sigma f_i (x_i - \bar{x})}{n-1}} \\
 &= \sqrt{\frac{0}{45-1}} \\
 &= \sqrt{\frac{0}{44}} \\
 &= \sqrt{0} \\
 &= 0
 \end{aligned}$$

Tabel 4.6

Rekapitulasi Nilai Mahasiswa PAI 3-4

NO	Nama Peserta Didik	Hasil Belajar
1.	Maghfira	4
2.	Fajar	4
3.	Muliati	4
4.	Andi Fahrul Rozi	3
5.	Andi Anis Magfira	4
6.	Sumarni	4
7.	Nur Aisyah	4

8.	Muh. Asyam Samjas	4
9.	Sakinah	4
10.	Muh. Syahid Surahman	4
11.	Zulhijjah	4
12.	Sarah	4
13.	Syamsurya Yusri	4
14.	Ayu Anggraeni Adnan	4
15.	Renaldi Wahab	4
16.	Musdalifah	4
17.	Sapriadi Razak	4
18.	Husnul Khatimah	4
19.	Asnuddin	4
20.	Hayru Nisha	4
21.	Namiratul Nissah	4
22.	Arham Fadhil W.	2
23.	Farham Hilmi H.	3
24.	Andi Muhammad Alfian	4
25.	Nurul Wahyuni	4
26.	Wahida Indarwati	3
27.	Nur Said Mutakhir	4
28.	Ismail Adam	4
29.	Andi Nur Zaizar	4
30.	Fakhriyah Awaliah	3
31.	Mujaddidah Nurul	4
32.	Nur Ijma Sari	4
33.	Muh. Azzuhri Yahya	4
34.	Muh. Syahid M.	4
35.	Mawaidah	4

36.	Muhammad Irshad	3
37	Fatihah Saning	4
38.	Armanee Yusoh	4

1. Rentang Nilai (Range)

$$\begin{aligned}
 R &= H - L \\
 &= 4 - 2 \\
 &= 2
 \end{aligned}$$

2. Banyak Kelas

$$\begin{aligned}
 K &= 1 + 3,3 \log n \\
 &= 1 + 3,3 \log 38 \\
 &= 1 + 3,3 (1,57) \\
 &= 1 + 5,181 \\
 &= 6,44 \text{ (dibulatkan ke 6)}
 \end{aligned}$$

3. Panjang Kelas

$$\begin{aligned}
 i &= \frac{R}{K} \\
 &= \frac{2}{6} \\
 &= 0,33
 \end{aligned}$$

Tabel 4.4

Tabel untuk menghitung Rata-rata (*mean*) Hasil Belajar Mahasiswa PAI 3-4

Interval Kelas	Frekuensi ( <i>f<sub>i</sub></i> )	Frekuensi Kumulatif ( <i>f<sub>k</sub></i> )	Nilai tengah ( <i>x<sub>i</sub></i> )	( <i>f<sub>i</sub></i> x <i>x<sub>i</sub></i> )	Persentase (%)
2-4	38	38	3	114	100 %
<b>Jumlah</b>	38	38	3	114	100 %

4. Rata-rata (Mean)

$$\bar{X} = \frac{\sum f_i X_i}{\sum f_i}$$

$$= \frac{114}{38}$$

= 3

Interval Kelas	Frekuensi ( <i>f<sub>i</sub></i> )	Nilai tengah ( <i>x<sub>i</sub></i> )	( <i>x<sub>i</sub></i> - $\bar{x}$ ) <sup>2</sup>	<i>F<sub>i</sub></i> ( <i>x<sub>i</sub></i> - $\bar{x}$ ) <sup>2</sup>
2-4	38	3	0	0
Jumlah	38	3	0	0

5. Nilai Varians

$$\begin{aligned} S^2 &= \frac{\sum (x_i - \bar{x})^2}{n-1} \\ &= \frac{0}{38-1} \\ &= \frac{0}{37} \\ &= \sqrt{0} \\ &= 0 \end{aligned}$$

6. Standar Deviasi

$$\begin{aligned} SD &= \sqrt{\frac{\sum f_i (x_i - \bar{x})^2}{n-1}} \\ &= \sqrt{\frac{0}{38-1}} \\ &= \sqrt{\frac{0}{37}} \\ &= \sqrt{0} \\ &= 0 \end{aligned}$$

Tabel 4.5

Statistik Deskriptif Inovasi Dosen Mengelola Pembelajaran

<b>Jumlah Sampel</b>	83
<b>Skor Maksimum</b>	100.00
<b>Skor Minimum</b>	64.00
<b>Rata-rata</b>	81.84
<b>Standar Deviasi</b>	8.25
<b>Varians</b>	68.10
<b>Range</b>	36.00

Berdasarkan tabel 4.5 terlihat bahwa, skor maksimum untuk inovasi dosen mengelola pembelajaran adalah 100 dan skor minimum yaitu 64.00 dengan nilai rata-rata 81.84 dan standar deviasi 8.25 dengan jumlah sampel 83 orang. Pada tabel 4.5 juga diperoleh nilai varians sebesar 68.10 dan range sebesar 36.00. Selanjutnya analisis kategorisasi inovasi dosen mengelola pembelajaran di sajikan dalam tabel berikut ini:

**Tabel 4.6**  
**Kategorisasi Inovasi Dosen Mengelola Pembelajaran**

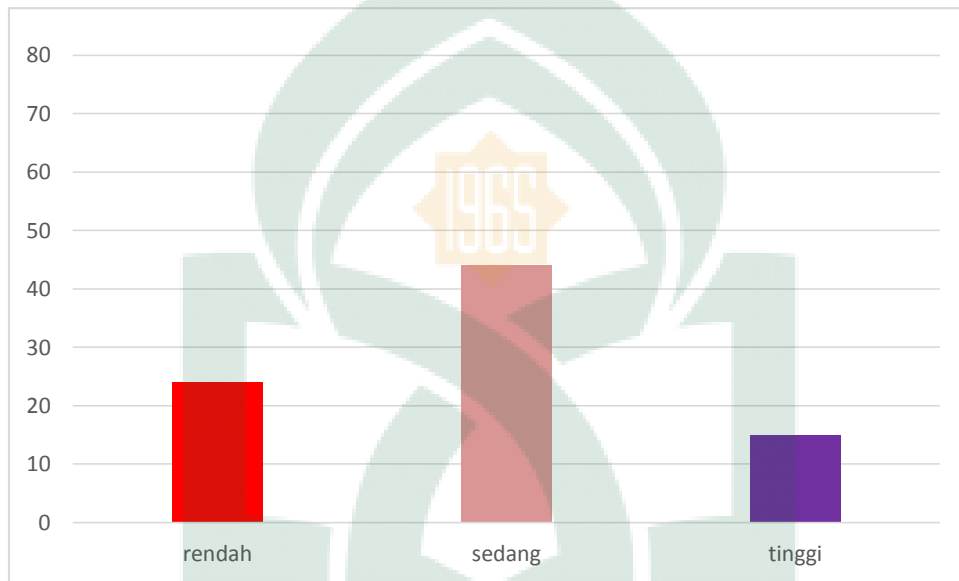
No.	Kategori	Interval	Frekuensi	Persentase (%)
1.	Rendah	$X < 76,59$	24	28.92
2.	Sedang	$76,59 \leq X < 90,09$	44	53.01
3.	Tinggi	$X \geq 90,09$	15	18.07
4.	Sangat Tinggi			
<b>Jumlah</b>			83	100 %

Sumber Data: Analisis Angket Inovasi Dosen Mengelola Pembelajaran

Data pada tabel 4.6 menunjukkan bahwa terdapat 24 orang responden berada pada kategori rendah dengan persentase 28.92 %, 44 orang responden berada pada kategori sedang dengan persentase 53.01 %, dan 15 orang responden berada pada kategori tinggi dengan persentase 18.07 %.

tinggi dengan persentase 18.07 %. Berdasarkan nilai rata-rata inovasi dosen mengelola pembelajaran sebesar 81,84 berada pada kategori sedang.

Sajian inovasi dosen mengelola pembelajaran dapat dilihat dalam diagram 4.1 berikut ini :



Berdasarkan bagan di atas, dapat disimpulkan bahwa inovasi dosen mengelola pembelajaran berada pada kategori sedang. Hal tersebut membuktikan bahwa secara umum dosen tersebut memiliki pengaruh inovasi mengelola pembelajaran yang baik dalam melaksanakan tugasnya di kelas.


## 2. Deskripsi Hasil Penelitian tentang Hasil Belajar Mahasiswa

Data mengenai hasil belajar mahasiswa Angkatan 2017 Fakultas Tarbiyah dan Keguruan UIN Alauddin dikumpulkan dari nilai kumulatif dokumentasi indeks hasil belajar yang dilakukan ke 83 orang mahasiswa, adapun data hasil penelitian dapat di sajikan kedalam tabel berikut ini:

**Tabel 4.7**  
**Hasil Belajar Mahasiswa**

No.	Indeks Hasil Belajar	Frekuensi (f)	Persentase (%)	Keterangan
1.	A	76	91.58	Cumlude
2.	B	6	7.22	Sangat Memuaskan
3.	C	1	1.20	Memuaskan
4.	D	0	0	Kurang
5.	E	0	0	Sangat Kurang

Berdasarkan Tabel 4.7 dapat diperoleh sebaran nilai Hasil Belajar Mahasiswa Angkatan 2017 di Fakultas Tarbiyah dan Keguruan UIN Alauddin. Mahasiswa yang mendapatkan nilai kategori A sebanyak 76 orang dengan persentase 91.58, mahasiswa yang mendapatkan nilai kategori B sebanyak 6 orang dengan persentase 7.22, mahasiswa yang mendapatkan kategori C sebanyak 1 orang dengan persentase 1.20, tidak terdapat mahasiswa yang berada pada kategori D dan E. Sajian data dokumentasi Hasil Belajar Mahasiswa Angkatan 2017 di Fakultas Tarbiyah dan Keguruan UIN Alauddin Makassar di sajikan dalam diagram 4.2 berikut ini:



3. Analisis inferensial pengaruhnya Inovasi Dosen Mengelola Pembelajaran (X) terhadap Hasil Belajar Mahasiswa (Y) di Fakultas Tarbiyah dan Keguruan UIN Alauddin Makassar.

a. Uji prasyarat peneltian

1) Uji Normalitas

Uji normalitas bertujuan untuk mengetahui apakah data yang diteliti berasal dari populasi yang terdiri dari inovasi dosen mengelola pembelajaran (X) dan hasil belajar mahasiswa (Y) dengan menggunakan metode *Chi-Kuadrat*. Pengujian normalitas juga dihitung dengan menggunakan aplikasi *IBM SPSS Statistic versi 20 for Windows* dengan analisis *Chi-kuadrat* pada taraf signifikansi  $\alpha = 0,05$ , diperoleh pengujian normalitas data penelitian sebagai berikut:

Tabel 4.8  
Uji Prasyarat data penelitian

Tests of Normality						
	Kolmogorov-Smirnov <sup>a</sup>			Shapiro-Wilk		
	Statistic	Df	Sig.	Statistic	Df	Sig.
Mengelola.Pembelajaran	,107	83	,200	,969	83	,043
Hasil.belajar.mahasiswa	,225	83	,071	,688	83	,098
*. This is a lower bound of the true significance.						
a. Lilliefors Significance Correction						

Berdasarkan tabel 4.8, diperoleh nilai signifikan pada kolom *Chi-Kuadrat* mengelola pembelajaran dan hasil belajar mahasiswa dalam kolom adalah untuk mengelola pembelajaran sebesar ,200 dan Shapiro-Wilk ,043, dan hasil belajar ,071 dan Shapiro-Wilk ,098. Nilai signifikansi yang diperoleh tersebut lebih besar dari



0,05 (*sig.* 0,05), sehingga dapat disimpulkan bahwa seluruh skor inovasi dosen mengelola pembelajaran dan hasil belajar mahasiswa berdistribusi normal.

## 2) Uji Linearitas

Uji prasyarat yang kedua adalah uji linearitas. Uji linearitas untuk mengetahui hubungan hasil belajar (Y) terhadap inovasi dosen mengelola pembelajaran (X). Uji linearitas merupakan uji prasyarat analisis untuk mengetahui pola data, apakah data berpola linear atau tidak. Uji linearitas pada penelitian ini dilakukan dengan menggunakan program SPSS *versi 20 for Windows*. Hasil analisisnya dapat dilihat pada tabel berikut ini.

**Tabel 4.9**  
**Hasil Uji Linearitas**

ANOVA TABLE							
			Sum of Squares	Df	Mean Square	F	Sig.
Hasil belajar mahasiswa	Between Groups	(Combined)	1,367	30	,046	,274	1,00
		Linearity	,069	1	,069	,413	,523
		Deviation from Linearity	1,298	29	,045	,269	1,00
	Within Groups		8,657	52	1,166		
	Total		10,024	82			

Hipotesis statistik :

$$H_0 : Y = \alpha + \beta X \text{ (regresi linear)}$$

$$H_1 : Y \neq \alpha + \beta X \text{ (regresi tak linear)}$$

Uji linearitas persamaan garis regresi diperoleh dari baris *Deviation from Linearity*, yaitu  $F_{hit} (T_c) = 0,269$  dengan  $p\text{-value} = 1,00 \geq 0,05$ . Hal ini berarti  $H_0$  diterima atau persamaan regresi Y atas X yang artinya regresi hasil belajar mahasiswa dipengaruhi oleh variabel inovasi dosen mengelola pembelajaran linear atau berupa garis linear.

### 3) Uji Hipotesis

Berdasarkan uji prasyarat analisis statistik, diperoleh bahwa data pada penelitian ini berdistribusi normal dan bersifat linear. Oleh karena itu, pengujian hipotesis dapat dilakukan dengan menggunakan uji regresi linear sederhana dengan tujuan melihat pengaruh yang signifikan variabel inovasi dosen mengelola pembelajaran terhadap hasil belajar mahasiswa. Adapun tabel hasil uji regresi linear sederhana yaitu:

**Tabel 4.10**  
**Hasil Uji Regresi Linear Sederhana**

		Coefficients <sup>a</sup>				
Model		Unstandardized Coefficients		Standardized Coefficients	T	Sig.
		B	Std. Error	Beta		
1	(Constant)	3,604	,386		,748	,000
	Mengelolaan.pembelajaran	,004	,005	,083	9,341	,457

a. Dependent Variable: Hasil.belajar.mahasiswa

Dari tabel koefisien di atas dapat dianalisis dari tabel koefisien (a) menunjukkan bahwa model persamaan regresi untuk memperkirakan inovasi dosen mengelola pembelajaran yang dipengaruhi indeks hasil belajar adalah  $Y = 3,604 + 0,004 X$ , untuk uji signifikansi persamaan garis regresi dapat dilihat dari tabel berikut:

**Tabel 4.11**  
**Uji Signifikansi Persamaan Regresi**  
**ANOVA**

Model	Sum of Squares	Df	Mean Square	F	Sig.
1 Regression	,069	1	,069	,59	,0457 <sup>b</sup>
Residual	9,955	81	,123		
Total	10,024	82			

a. Dependent Variable: hasil belajar mahasiswa Y

b. Predictors: (Constant), inovasi dosen mengelola pembelajaran X

Hipotesis statistik :

$H_0 : \beta = 0$  (regresi tak berarti)

$H_1 : \beta \neq 0$  (regresi berarti)

Uji signifikan persamaan garis regresi diperoleh dari baris *Regression* kolom ke-5, yaitu  $F_{hit} (b/a) = 0,59$ , dan  $p\text{-value} = 0,0457 \leq 0,05$  atau  $H_0$  ditolak. Dengan demikian, regresi Y atas X adalah signifikan atau hasil belajar mahasiswa berpengaruh terhadap inovasi dosen mengelola pembelajaran.

(a) Uji signifikan koefisien korelasi X dan Y

Hipotesis statistik

$H_0 : \rho = 0$

$H_1 : \rho \neq 0$

#### 4) Uji Korelasi

**Tabel 4.12**  
**Uji Korelasi**  
**Model Summary**

Model	R	R Square	Adjusted R Square	Std. Error of the Estimate	Change Statistics				
					R Square Change	F Change	df1	df2	Sig. F Change
1	,083 <sup>a</sup>	,007	-,005	,35058	,007	,559	1	81	,0457

Predictors: (Constant), inovasi dosen mengelola pembelajaran X

Uji signifikan koefisien korelasi dari tabel *Model Summary*. Terlihat pada baris pertama koefisien korelasi ( $r_{xy}$ ) = ,083 dan  $F_{hit} (F_{change}) = ,559$ , dengan  $p\text{-value} = ,0457 \leq 0,05$ . Hal ini berarti  $H_0$  ditolak. Dengan demikian, koefisien korelasi X dan Y adalah berarti atau signifikan. Sedangkan koefisien determinasi

dari tabel di atas terlihat pada baris ke-2, yaitu  $R\ Square = 0,083$ , yang mengandung makna bahwa 8.3% variasi variabel hasil belajar dipengaruhi oleh inovasi dosen mengelola pembelajaran.

### **B. Pembahasan**

Berdasarkan hasil analisis deskriptif yang dilakukan, maka akan dikemukakan penelitian yang didapatkan. Berhubung dengan hasil angket tentang Pengaruh Inovasi Dosen Mengelola Pembelajaran Terhadap Hasil Belajar Mahasiswa Jurusan Pendidikan Agama Islam di Fakultas Tarbiyah dan Keguruan UIN Alauddin Makassar. Dengan memperhatikan 83 peserta didik sebagai sampel, 18.07 responden yang berada dalam kategori tinggi, dan 28.92 responden yang berada dalam kategori rendah, serta 53.01 responden yang berada dalam kategori sedang, dan standar deviasi 8.25, varians 68,10 dan range 36.00. Hal tersebut menggambarkan bahwa Pengaruh Inovasi Dosen Mengelola Pembelajaran Terhadap Hasil Belajar Mahasiswa Jurusan Pendidikan Agama Islam di Fakultas Tarbiyah dan Keguruan UIN Alauddin Makassar berada dalam kategori sedang yakni 53.01.

Sedangkan hasil analisis deskriptif hasil belajar mahasiswa, dengan memperhatikan 83 peserta didik sebagai sampel, 18.07 responden yang berada dalam kategori tinggi, 28.92 responden yang berada dalam kategori rendah, dan 53.01 responden yang berada dalam kategori sedang, serta standar deviasi 8.25, varians 68.10, dan range 36.00. Hal ini menggambarkan bahwa hasil belajar mahasiswa jurusan pendidikan agama Islam di fakultas tarbiyah dan keguruan berada dalam kategori sedang yakni 53.01.

Berdasarkan hasil analisis data penelitian diketahui bahwa inovasi dosen

mengelola pembelajaran berada dalam kategori sedang dan berpengaruh terhadap hasil belajar mahasiswa yang berada dalam kategori baik pula. Hal ini didukung dengan analisis regresi dimana diperoleh  $t_{hit} = 0,748$  sedangkan nilai  $t_{tabel} = 1,671$ , artinya nilai  $t_{hit}$  lebih besar dari nilai  $t_{tabel}$ . Sedangkan  $p\text{-value} = 0.0457 = 0.02285 \leq 0.05$  atau signifikan lebih kecil dari taraf kesalahan yang ditentukan.

Dengan demikian inovasi dosen mengelola pembelajaran berpengaruh positif terhadap hasil belajar mahasiswa dengan kontribusi sebesar 91.7% sedangkan sisanya sebesar 8.3% dipengaruhi oleh variabel lain. Selanjutnya dari pengaruh hasil penelitian ini menunjukkan bahwa ternyata ada pengaruh antara inovasi dosen mengelola pembelajaran terhadap hasil belajar mahasiswa jurusan pendidikan agama Islam fakultas tarbiyah dan keguruan UIN alauddin makassar.

## BAB V PENUTUP

### ***A. Kesimpulan***

Berdasarkan hasil analisis data dan pembahasan yang telah diuraikan pada bab sebelumnya, maka penelitian ini diperoleh kesimpulan sebagai berikut:

1. Inovasi Dosen Mengelola Pembelajaran berdasarkan hasil penilaian responden sebanyak 83 tentang Inovasi Dosen Mengelola Pembelajaran berada dalam kategori sedang yaitu 53,61 %, dengan rata-rata 81,84 %. Hal ini mengindikasikan bahwa Inovasi Dosen Mengelola Pembelajaran berada pada kategori sedang.
2. Hasil Belajar Mahasiswa Jurusan Pendidikan Agama Islam di Fakultas Tarbiyah dan Keguruan UIN Alauddin Makassar berdasarkan hasil penilaian responden sebanyak 83 tentang hasil belajar mahasiswa berada dalam kategori sedang yaitu 53,61 % dengan rata-rata 87,62 %. Hal ini mengindikasikan bahwa hasil belajar mahasiswa berada pada kategori sedang.
3. Terdapat pengaruh inovasi dosen mengelola pembelajaran terhadap hasil belajar mahasiswa karena diperoleh nilai dari hasil perhitungan ( $t_{hitung}$ ) = 9,341 lebih besar daripada nilai ( $t$ ) yang diperoleh dari tabel distribusi ( $t_{tabel}$ ) = 1,67, dan juga  $p\text{-value} = 0,0457/2 = 0,02285$  atau signifikansi lebih kecil dari taraf kesalahan yang ditentukan ( $t_{hitung} > t_{tabel}$ ) = (9,341 > 1,67). Membuktikan bahwa kontribusi pengaruh inovasi dosen mengelola pembelajaran terhadap hasil belajar mahasiswa yakni 91,7%, sedangkan sisanya sebesar 8,3 % dipengaruhi oleh variabel lain.

## ***B. Implikasi Penelitian***

Berdasarkan hasil penelitian yang telah dikemukakan di atas dan sebagai keterbatasan yang dimiliki penulis dalam penelitian ini, maka penulis akan mengemukakan beberapa implikasi dalam penelitian ini sebagai harapan yang ingin dicapai sekaligus kelengkapan dalam penyusunan skripsi ini sebagai berikut:

### **1. Bagi Dosen**

Menjadi bahan masukan, baik bagi dosen maupun bagi mahasiswa untuk mengembangkan pembelajaran yang berorientasi pada pemecahan masalah.

### **2. Bagi mahasiswa**

Untuk meningkatkan pengetahuan, meningkatkan keaktifan, serta meningkatkan perhatian mengenai inovasi dosen mengelola pembelajaran didalam proses pembelajaran.

### **3. Bagi peneliti**

Menjadi bahan perbandingan bagi peneliti lain untuk mengembangkan penelitian dengan masalah yang relevan serta memiliki perencanaan yang matang sebelum melakukan penelitian.

### **4. Bagi kampus**

Dapat digunakan sebagai acuan lembaga pendidikan khususnya jurusan pendidikan agama Islam untuk mewujudkan suatu lingkungan sosial dan situasi belajar mengajar yang kondusif bagi peserta didik sehingga tingkat hasil belajarnya dapat tercapai secara maksimal.

5. Bagi peneliti selanjutnya

Jika ingin melakukan penelitian yang serupa hendaknya menggunakan metode penelitian yang berbeda, serta lakukan penelitian terkait dengan faktor-faktor lain yang mempengaruhi perilaku disiplin peserta didik. Adapun dengan selesainya skripsi yang sangat sederhana ini, penulis berharap semoga dapat menjadi sumbangan pemikiran dan dapat dijadikan sebagai bahan rujukan, khususnya yang ingin melakukan penelitian yang serupa.





## DAFTAR PUSTAKA

- Ahmadi Abu, dan Widodo Supriyono. *Psikologi Belajar* (Cet. II; Jakarta: Rineka Cipta, 2004).
- Aunurrahman. *Belajar dan Pembelajaran* (Cet. II; Alfabeta: Bandung, 2009), h. 180.
- Ayunigtyas. *Mengembangkan Minat dan Hasil Belajar Peserta Didik* (Cet. XVII; Jakarta: Raja Grafindo Persada, 2015).
- . *Mengembangkan Minat dan Hasil Belajar Peserta Didik* (Cet. II; Jakarta: Raja Grafindo Persada, 2005).
- B. Uno Hamzah, *Teori Motivasi dan Pengukurannya, Analisis Dibidang Pendidikan* (Cet. IV; Jakarta: PT Bumi Aksara, 2008).
- Daradjat, Zakiah dkk. *Ilmu Pendidikan Islam* (Cet. V; Jakarta: Bumi Aksara, 2004).
- Darwyansyah, dkk. *Perencanaan System Pengajaran PAI*, (Cet. XI; Jakarta: Faza Media, 2016).
- Daryanto, dan Muljo Rahardjo. *Model Pembelajaran Inovatif* (Cet. I; Yogyakarta: Gava Media, 2012).
- Departemen Pendidikan Nasional, *Kamus Besar Bahasa Indonesia Pusat Bahasa Edisi Keempat*. (Jakarta: PT. Gramedia Pustaka Utama, 2012).
- Djamarah, Syaiful Bahri. *Strategi Belajar Mengajar* (Cet. II; Jakarta: Rineka Cipta, 2002).
- Haling, Abdul. *Belajar dan Pembelajaran* (Cet. I; Makassar: Badan Penerbit Universitas Negeri Makassar, 2006).
- Hamalik, Oemar. *Kurikulum dan Pembelajaran* (Cet. IV; Jakarta: Bumi Aksara, 2003).
- . *Strategi Belajar Mengajar dengan Pendekatan Sistem* (Cet. VI; Jakarta: Bumi Aksara, 2000).
- Kartono, Kartini. *Belajar dan Perkembangan Peserta Didik* (Cet. II; Jakarta: Balai Pustaka, 2001)
- Kisworo, Marsudi Wahyu. *Revolusi Mengajar: Pembelajaran Aktif, Kreatif, Efektif, Menyenangkan (PAKEM)* (Cet. I; Jakarta: Asik Generation, 2016).
- Margono. *Metodologi Penelitian Dosenan* (Cet. II; Jakarta: Rineka Cipta, 2000)

- Moleong, Lexy J. *Metodologi Penelitian Kualitatif* (Cet. XXVII; Bandung: Remaja Rosdakarya, 2010).
- Mulyasa, E. *Uji Kompetensi Guru dan Penilaian Kinerja Guru* (Cet. Bandung: PT Remaja Rosdakarya, 2013).
- Peraturan Pemerintah Republik Indonesia Nomor 35 Tahun 2007 Pasal 1 ayat 4.
- Purwanto, Ngalin. *Psikologi Pendidikan* (Cet. XXIV; Bandung: Remaja Rosdakarya, 2010).
- Republik Indonesia, *UU RI No 20 Th 2003 SISDIKNAS* Dilengkapi PERMENDIKNAS No. 49, 19, 15, 13 Th. 2007 (Cet. V; Bandung: PT. Citra Umbaran, 2013).
- Rivan, Ahmad. *Manajemen Mutu Perguruan Tinggi Agama Islam* (Cet. II: Jakarta: PT. RadjaGrafindo, 2015).
- Sanjaya, Wina. *Strategi Pembelajaran: Berorientasi Standar Proses Pendidikan* (Cet. IV; Jakarta: Kencana Prenada Media Group, 2008).
- Sardiman A.M., *Interaksi dan Motivasi Belajar Mengajar* (Cet. IX; Jakarta: CV. Rajawali, 2001).
- . *Strategi Belajar Mengajar* (Cet. II; Jakarta: Remaja Rosdakarya, 2000)..
- Sia, Tjundjing, *Hubungan Antara IQ, EQ, dan QA dengan Hasil Belajar*(Cet. I; Jakarta: PT. Raja Grafindo Pepsada, 2000).
- Slameto. *Belajar dan Faktor-faktor yang Mempengaruhinya* (Cet. IV; Jakarta: PT. Rineka Cipta, 2003).
- Sofyan, Herminarto, dan Hamzah B. Uno. *Teori Motivasi dan Aplikasinya dalam Penelitian* (Cet. II; Gorontalo: Nurul Jannah, 2004).
- Sudjana, Nana. *Dasar-dasar Proses Belajar Mengajar* (Cet. III; Bandung: Sinar Baru Algensindo, 2005).
- . *Penilaian Hasil Proses Belajar Mengajar* (Cet. IV; Bandung: Rosda Karya, 2006).
- Sukmadinata, Nana Syaodih. *Metode Penelitian Dosenan* (Cet. II; Jakarta: Rajawali Pers, 2016).

- Sumantri, Mohamad Syarif. *Strategi Pembelajaran: Teori dan Praktik Di Tingkat Pendidikan Dasar* (Cet. III; Bandung: Remaja Rosdakarya, 2007).
- Sunarto dan Ny. B. Agung Hartono, *Perkembangan Peserta Didik* (Cet. IV; Jakarta: Rineka Cipta, 2008).
- Sunusi, Normawati. "Hubungan Profesionalisme Pendidik terhadap Minat Peserta Didik pada Mata Pelajaran Al-Qur'an Hadits di MTs DDI Galla Raya Kecamatan Segeri Mandalle Kabupaten Pangkep", *Skripsi*(Makassar Tarbiyah dan Keguruan UIN Alauddin, 2014).
- Suprijono, Agus. *Cooperative Learning Teori & Aplikasi PAIKEM* (Cet. I; Yogyakarta: Pustaka Pelajar, 2009).
- Surya, Hendra. *Kiat Mengajak Anak Belajar dan Berprestasi*(Cet. Jakarta: PT.Alex Media Komputindo, 2003).
- Suryabrata, Sumadi. *Psikologi Pendidikan*(Cet. XII; Jakarta: CV. Rajawali, 2009).
- Syaefudin, Udin. *Inovasi Pendidikan* (Bandung : Alfabeta, 2012).
- Syah, Muhibbin. *Proses Belajar Mengajar Ditinjau dari Aspek Kepribadian* (Cet. III; Jakarta: Ciputat Press, 2001), h. 147.
- Syah, Muhibbin. *Psikologi Pendidikan dengan Pendekatan Baru* (Cet. XIV; Bandung: Remaja Rosdakarya, 2008).
- Teguh, Muhammad. *Metodologi Penelitian Ekonomi Teori dan Aplikasi* (Jakarta: PT RajaGrafindo Persada, 2005).
- Trianto. *Mendesain Model Pembelajaran Inovatif*(Cet. III; Jakarta: Kencana Prenada Media Group, 2010).
- Wahyudi, Nanang. "Penerapan Media Pembelajaran Al-Qur'an Hadis dalam Meningkatkan Prestasi Belajar Peserta Didik pada MA Darussalam Barandasi Kab. Maros", *Disertasi* (Makassar, PPs UIN Alauddin, 2009).
- Wijayanti, Wiwik. *Kekuatan Inovasi dalam Dunia Pendidikan*, (Cet. III; Bandung: Sinar Baru Algensindo, 2016).
- Winkel, W.S. *Psikologi Pendidikan dan Evaluasi Belajar* (Cet. XIII; Jakarta: Gramedia, 2004).
- Zuriah, Nurul. *Metodologi Penelitian Sosial dan Dosenan: Teori-Aplikasi* (Cet. I; Jakarta: PT. Bumi Aksara, 2006).



## LAMPIRAN

**DATA PENGARUH PERSEPSI MAHASISWA TENTANG INOVASI DOSEN  
DALAM MENGELOLA PEMBELAJARAN TERHADAP HASIL BELAJAR  
TEKNOLOGI PEMBELAJARAN JURUSAN PENDIDIKAN AGAMA ISLAM DI  
FAKULTAS TARBIYAH DAN KEGURUAN UIN ALAUDDIN MAKASSAR**

### JADWAL PENELITIAN

Kelas	PAI 1-2
Dosen	Dr. Safei., M.Si.
Mata Pelajaran	Teknologi Pembelajaran
Hari/ Tanggal	8 Oktober 2019
Jam	12 : 24 WITA

Kelas	PAI 3-4
Dosen	Dr. M. Ilyas Ismail, M.Pd., M.Si.
Mata Pelajaran	Teknologi Pembelajaran
Hari/ Tanggal	8 Oktober 2019
Jam	11 : 42 WITA

UNIVERSITAS ISLAM NEGERI  
**ALAUDDIN**  
M A K A S S A R

Nama Mahasiswa Kelas PAI 1-2

NO	Nama Mahasiswa	L/P	Nilai Angket	Hasil Belajar
1.	Fakhrur Rahman	L	74	A
2.	Dian Handayani	P	90	A
3.	Fahman Ilhanda	L	85	A
4.	Moh. Ansar	L	95	A
5.	M. Syaiful Islam	L	88	A
6.	Suci Rahmadani	P	71	A
7.	Nur Wahyu Ningsih	P	99	A
8.	Nur Alya Mardatillah	P	85	A
9.	Andi Muh. Almujaahidin	L	85	A
10.	M. Fahmi Idzulhaq	L	80	A
11.	Arif budiman	L	79	A
12.	Andi Ramawati	P	90	A
13.	Rostina	P	91	A
14.	Imam Wahyudi	L	95	A
15.	Nurul Fitratullah	P	79	B
16.	Ratny Farwaty	P	82	A
17.	Latifah Isma	P	92	A
18.	Ummi Muti'ah	P	99	A
19.	Nurhikmah	P	82	A
20.	Ahmad Syaukani	L	76	A
21.	Risky	L	78	A
22.	Karmila Sari	P	75	A
23.	Leli	P	75	B
24.	Selviana	P	96	B

25.	Hajrahali	P	82	A
26.	Nurul Ainun Abidin	P	98	A
27.	Bau Riska	P	75	A
28.	Chilma Nuhayatullah	P	80	A
29.	Nindita Putri	P	74	A
30.	Muhammad Alwy	L	79	A
31.	St. Khaerati Basir	P	88	A
32.	Muhammad Fathul	L	94	A
33.	Febi Febrianti	P	77	A
34.	Erianto T.	L	93	A
35.	Nur Alisyah Kaune	P	80	A
36.	Nurul Magfira	P	90	B
37.	Sitti Hardianti	P	77	B
38.	M. Yusril Ilham	L	81	A
39.	Jusrianti	P	77	A
40.	Mursyida	P	83	A
41.	Hartati Hatta	P	88	A
42.	Husnul Khuluq	P	82	A
43.	Rani Miftahul Jannah	P	92	A
44.	Kartika Damayanti	P	80	A
45.	Muh. Fahmi S.	L	76	A

**Nama Mahasiswa Kelas PAI 3-4**

NO	Nama Mahasiswa	L/P	Nilai Angket	Hasil Belajar
1.	Maghfira	P	78	A
2.	Fajar	L	66	A
3.	Muliati	P	76	A

4.	Andi Fahrul Rozi	L	76	B
5.	Andi Anis Magfira	P	81	A
6.	Sumarni	P	74	A
7.	Nur Aisyah	P	81	A
8.	Muh. Asyam Samjas	L	80	A
9.	Sakinah	P	72	A
10.	Muh. Syahid Surahman	L	85	A
11.	Zulhijjah	L	70	A
12.	Sarah	P	84	A
13.	Syamsurya Yusri	L	70	A
14.	Ayu Anggraeni Adnan	P	86	A
15.	Renaldi Wahab	L	100	A
16.	Musdalifah	P	73	A
17.	Sapriadi Razak	L	73	A
18.	Husnul Khatimah	P	71	A
19.	Asnuddin	L	86	A
20.	Hayru Nisha	P	78	A
21.	Namiratul Nissah	P	78	A
22.	Arham Fadhil W.	L	85	C
23.	Farham Hilmi H.	L	85	B
24.	Andi Muhammad Alfian	L	74	A
25.	Nurul Wahyuni	P	85	A
26.	Wahida Indarwati	P	71	B
27.	Nur Said Mutakhir	L	64	A
28.	Ismail Adam	L	84	A
29.	Andi Nur Zaizar	P	98	A
30.	Fakhriyah Awaliah	P	79	B
31.	Mujaddidah Nurul	P	80	A



32.	Nur Ijma Sari	P	77	A
33.	Muh. Azzuhri Yahya	L	80	A
34.	Muh. Syahid M.	L	81	A
35.	Mawaidah	P	71	A
36.	Muhammad Irshad P.	L	86	B
37.	Fatihah Saning	P	74	A
38.	Armanee Yusoh	L	97	A



## LAMPIRAN INSTRUMEN PENELITIAN

### ANGKET PENELITIAN TENTANG MENGELOLA PEMBELAJARAN

#### A. Petunjuk:

1. Tulislah terlebih dahulu identitas anda pada kolom yang telah disediakan.
2. Bacalah setiap pernyataan dengan cermat.
3. Pilihlah salah satu dari pernyataan-pernyataan yang tersedia dengan keadaan yang sesungguhnya, dengan memberi tanda (√) pada kolom dengan ketentuan sebagai berikut:

SS : Jika pernyataan tersebut **Sangat Setuju** dengan keadaan yang sesungguhnya.

S : Jika pernyataan tersebut **Setuju** dengan keadaan yang sesungguhnya.

TS : Jika pernyataan tersebut **Tidak Setuju** dengan keadaan yang sesungguhnya.

STS : Jika pernyataan tersebut **Sangat Tidak Setuju** dengan keadaan yang sesungguhnya.

Contoh:

PERNYATAAN	SS	S	TS	STS
Dosen masuk tepat waktu.		√		

4. Selamat Mengerjakan!

#### B. Identitas Responden

Nama :

Jenis kelamin :

Kelas :

No.	Pernyataan	Kategori			
		SS	S	KS	TS
	<b>Aspek Perencanaan Pembelajaran</b>				
	<b>Kegiatan Pendahuluan</b>				
1.	Dosen menyampaikan tujuan pembelajaran sesuai dengan RPS (Rencana Pembelajaran Semester).				
2.	Dosen menyampaikan tujuan pembelajaran dengan				

	memperhatikan karakteristik mahasiswa.				
3.	Dosen memotivasi keterlibatan mahasiswa dalam pembelajaran.				
4.	Dosen tidak memotivasi keterlibatan mahasiswa ketika proses pembelajaran berlangsung.				
5.	Dosen memelihara keterlibatan mahasiswa dalam pembelajaran.				
6.	Dosen tidak mengontrol mahasiswa ketika proses pembelajaran berlangsung.				
7.	Dosen melakukan apersepsi.				
8.	Dosen tidak melakukan apersepsi.				
	<b>Kegiatan Inti</b>				
9.	Dosen menguasai materi pembelajaran.				
10.	Dosen kurang menguasai materi pembelajaran.				
11.	Dosen menerapkan pendekatan pembelajaran yang efektif.				
12.	Dosen menerapkan strategi pembelajaran yang efektif.				
13.	Dosen terlalu monoton ketika menjelaskan materi perkuliahan.				
14.	Dosen menggunakan media dalam perkuliahan.				
15.	Dosen menggunakan sumber belajar dalam perkuliahan.				
	<b>Aspek Evaluasi Pembelajaran</b>				
	<b>Kegiatan Penutup</b>				
16.	Dosen memberikan penilaian diakhir perkuliahan untuk mengukur kemajuan belajar mahasiswa.				
17.	Dosen memberikan penilaian diakhir perkuliahan untuk mengukur keberhasilan belajar mahasiswa .				
18.	Dosen menggunakan penilaian outentik untuk memantau kemajuan belajar dalam mencapai kompetensi tertentu sebagaimana yang ditulis dalam RPS (Rencana Pembelajaran Semester).				
19.	Dosen menggunakan penilaian outentik untuk memantau hasil belajar dalam mencapai kompetensi tertentu sebagaimana yang ditulis dalam RPS (Rencana Pembelajaran Semester).				

20.	Dosen kurang mengapresiasi hasil belajar mahasiswa.				
21.	Dosen memanfaatkan berbagai hasil penilaian untuk memberikan umpan balik bagi mahasiswa tentang kemajuan belajarnya.				
22.	Dosen kurang memanfaatkan hasil penilaian mahasiswa tentang kemajuan belajarnya.				
23.	Dosen memanfaatkan berbagai hasil penilaian untuk memberikan umpan balik bagi mahasiswa tentang bahan penyusunan rancangan perkuliahan selanjutnya.				
24.	Dosen melaksanakan perkuliahan/perbaikan dengan memanfaatkan hasil penilaian evaluasi.				
25.	Dosen acuh terhadap perbaikan hasil penilaian evaluasi mahasiswa.				
26.	Dosen melaksanakan pengayaan dengan memanfaatkan hasil penilaian evaluasi.				

**LAMPIRAN KISI KISI INSTRUMEN PENELITIAN**

**1. Mengelola Pembelajaran**

Variabel	Indikator	Item		Jumlah	
		(+)	(-)		
Mengelola Pembelajaran	a. Aspek Perencanaan Pembelajaran	1	-	1	
		2	-	1	
		3	4	2	
		5	6	2	
		7	8	2	
		b. Aspek Pelaksanaan Pembelajaran	9	10	2
			11	-	1
	12		13	2	
	14		-	1	
	15		-	1	

	c. Aspek Evaluasi Pembelajaran	16	-	1
		17	-	1
		18	-	1
		19	20	2
		21	22	2
		23	-	1
		24	25	2
		26	-	1
	<b>Jumlah</b>	<b>18</b>	<b>8</b>	<b>26</b>

**LAMPIRAN HASIL BELAJAR MAHASISWA PAI 1-2**

NO	Nama Mahasiswa	L/P	Hasil Belajar
1.	Fakhrur Rahman	L	A
2.	Dian Handayani	P	A
3.	Fahman Ilhanda	L	A
4.	Moh. Ansar	L	A
5.	M. Syaiful Islam	L	A
6.	Suci Rahmadani	P	A
7.	Nur Wahyu Ningsih	P	A
8.	Nur Alya Mardatillah	P	A
9.	Andi Muh. Almujaahidin	L	A
10.	M. Fahmi Idzulhaq	L	A
11.	Arif budiman	L	A
12.	Andi Ramawati	P	A
13.	Rostina	P	A
14.	Imam Wahyudi	L	A

15.	Nurul Fitratullah	P	B
16.	Ratiy Farwaty	P	A
17.	Latifah Isma	P	A
18.	Ummi Muti'ah	P	A
19.	Nurhikmah	P	A
20.	Ahmad Syaukani	L	A
21.	Risky	L	A
22.	Karmila Sari	P	A
23.	Leli	P	B
24.	Selviana	P	B
25.	Hajrahali	P	A
26.	Nurul Ainun Abidin	P	A
27.	Bau Riska	P	A
28.	Chilma Nuhayatullah	P	A
29.	Nindita Putri	P	A
30.	Muhammad Alwy	L	A
31.	St. Khaerati Basir	P	A
32.	Muhammad Fathul	L	A
33.	Febi Febrianti	P	A
34.	Erianto T.	L	A
35.	Nur Alisyah Kaune	P	A
36.	Nurul Magfira	P	B
37.	Sitti Hardianti	P	B
38.	M. Yusril Ilham	L	A
39.	Jusrianti	P	A
40.	Mursyida	P	A
41.	Hartati Hatta	P	A

42.	Husnul Khuluq	P	A
43.	Rani Miftahul Jannah	P	A
44.	Kartika Damayanti	P	A
45.	Muh. Fahmi S.	L	A

**NAMA MAHASISWA KELAS PAI 3-4**

NO	Nama Peserta Didik	L/P	Hasil Belajar
1.	Maghfira	P	A
2.	Fajar	L	A
3.	Muliati	P	A
4.	Andi Fahrul Rozi	L	B
5.	Andi Anis Magfira	P	A
6.	Sumarni	P	A
7.	Nur Aisyah	P	A
8.	Muh. Asyam Samjas	L	A
9.	Sakinah	P	A
10.	Muh. Syahid Surahman	L	A
11.	Zulhijjah	L	A
12.	Sarah	P	A
13.	Syamsurya Yusri	L	A
14.	Ayu Anggraeni Adnan	P	A
15.	Renaldi Wahab	L	A
16.	Musdalifah	P	A
17.	Sapriadi Razak	L	A
18.	Husnul Khatimah	P	A
19.	Asnuddin	L	A
20.	Hayru Nisha	P	A

21.	Namiratul Nissah	P	A
22.	Arham Fadhil W.	L	C
23.	Farham Hilmi H.	L	B
24.	Andi Muhammad Alfian	L	A
25.	Nurul Wahyuni	P	A
26.	Wahida Indarwati	P	B
27.	Nur Said Mutakhir	L	A
28.	Ismail Adam	L	A
29.	Andi Nur Zaizar	P	A
30.	Fakhriyah Awaliah	P	B
31.	Mujaddidah Nurul	P	A
32.	Nur Ijma Sari	P	A
33.	Muh. Azzuhri Yahya	L	A
34.	Muh. Syahid M.	L	A
35.	Mawaidah	P	A
36.	Muhammad Irshad P.	L	B
37.	Fatihah Saning	P	A
38.	Armanee Yusoh	L	A

UNIVERSITAS ISLAM NEGERI  
ALAUDDIN  
MAKASSAR



**TABEL NILAI-NILAI DALAM DISTRIBUSI t**

$\alpha$ untuk uji dua pihak (two tail test)						
	0.50	0.20	0.10	0.05	0.02	0.01
$\alpha$ untuk uji satu pihak (one tail test)						
dk	0.25	0.10	0.05	0.025	0.01	0.005
1	1,000	3,078	6,314	12,706	31,821	63,657
2	0,816	1,886	2,920	4,303	6,965	9,925
3	0,765	1,638	2,353	3,182	4,541	5,841
4	0,741	1,533	2,132	2,776	3,747	4,604
5	0,727	1,476	2,015	2,571	3,365	4,032
6	0,718	1,440	1,943	2,447	3,143	3,707
7	0,711	1,415	1,895	2,365	2,998	3,499
8	0,706	1,397	1,860	2,306	2,896	3,355
9	0,703	1,383	1,833	2,262	2,821	3,250
10	0,700	1,372	1,812	2,228	2,764	3,169
11	0,697	1,363	1,796	2,201	2,718	3,106
12	0,695	1,356	1,782	2,179	2,681	3,055
13	0,692	1,350	1,771	2,160	2,650	3,012
14	0,691	1,345	1,761	2,145	2,624	2,977
15	0,690	1,341	1,753	2,131	2,602	2,947
16	0,689	1,337	1,746	2,120	2,583	2,921
17	0,688	1,333	1,740	2,110	2,567	2,898
18	0,688	1,330	1,734	2,101	2,552	2,878
19	0,687	1,328	1,729	2,093	2,539	2,861
20	0,687	1,325	1,725	2,086	2,528	2,845
21	0,686	1,323	1,721	2,080	2,518	2,831
22	0,686	1,321	1,717	2,074	2,508	2,819
23	0,685	1,319	1,714	2,069	2,500	2,807
24	0,685	1,318	1,711	2,064	2,492	2,797
25	0,684	1,316	1,708	2,060	2,485	2,787
26	0,684	1,315	1,706	2,056	2,479	2,779
27	0,684	1,314	1,703	2,052	2,473	2,771
28	0,683	1,313	1,701	2,048	2,467	2,763
29	0,683	1,311	1,699	2,045	2,462	2,756
30	0,683	1,310	1,697	2,042	2,457	2,750
40	0,681	1,303	1,684	2,021	2,423	2,704
60	0,679	1,296	1,671	2,000	2,390	2,660
120	0,677	1,286	1,658	1,980	2,358	2,617
$\infty$	0,674	1,282	645	1,960	2,326	2,576

**DOKUMENTASI PEMBAGIAN ANGKET INOVASI MENGELOLA  
PEMBELAJARAN PADA MAHASISWA PAI 1-2 dan PAI 3-4**





**KEMENTERIAN AGAMA**  
**UNIVERSITAS ISLAM NEGERI ALAUDDIN MAKASSAR**  
**FAKULTAS TARBIYAH DAN KEGURUAN**

Kampus I: Jl. Sultan Alauddin No. 63 Makassar (0411) 868720, Fax. (0411) 864923  
Kampus II: Jl. H.M. Yasin Limpo No. 36, Samata-Gowa (0411) 882862

Nomor : B-5639/T.1/PP.00.9/08/2019  
Sifat : Biasa  
Lamp. : 1 (satu) Rangkap Draft Skripsi  
Hal : *Permohonan Izin Penelitian Penyusunan Skripsi*

Gowa, 29 Agustus 2019

Kepala Yth.  
**Gubernur Provinsi Sulawesi Selatan**  
**C.q. Kepala UPT P2T BKPMMD Provinsi Sulawesi Selatan**  
Di Tempat

Assalamu Alaikum Wr. Wb.

Dengan hormat disampaikan bahwa mahasiswa(i) Universitas Islam Negeri Alauddin Makassar dengan identitas di bawah ini:

Nama : **Yuliana**  
NIM : 20100115062  
Semester/T.A. : IX/2019/2020  
Fakultas/Jurusan : Tarbiyah dan Keguruan/Pendidikan Agama Islam  
Alamat : Samata, Gowa

bermaksud melakukan penelitian dalam rangka penyusunan skripsi sebagai salah satu syarat untuk memperoleh gelar Sarjana Pendidikan (S.Pd.) dengan judul skripsi: "*Pengaruh Inovasi Dosen Mengelola Pembelajaran terhadap Hasil Belajar Mahasiswa Jurusan Pendidikan Agama Islam di Fakultas Tarbiyah dan Keguruan UIN Alauddin Makassar*"

Dengan Dosen Pembimbing:

1. **Dr. Saprin, M.Pd.I.**
2. **Drs. H. Andi Achruh, M.Pd.I.**

Untuk maksud tersebut, kami mengharapkan kiranya kepada mahasiswa(i) tersebut dapat diberi izin untuk melakukan penelitian di UIN Alauddin Makassar dari tanggal 26 Agustus s/d 26 Oktober 2019.

Demikian surat permohonan ini dibuat, atas perhatian dan kerjasamanya diucapkan terima kasih.

Wassalam,

a.n. Rektor



**Dr. H. Marjuni, S.Ag., M.Pd.I.**  
NIP 197810112005011006

Tembusan:

1. Rektor UIN Alauddin Makassar (sebagai laporan)
2. Mahasiswa yang bersangkutan
3. Arsip



KEMENTERIAN AGAMA REPUBLIK INDONESIA  
UNIVERSITAS ISLAM NEGERI  
ALAUDDIN MAKASSAR

Kampus I : Jalan Sultan Alauddin No. 63 Makassar  
Kampus II : Jalan H. M. Yasin Limpo No. 36 Romang Polong-Gowa Telp. 1500363 (0411) 641879  
Fax (0411) 6221400 Website : www.uin-alauddin.ac.id

Nomor : B- 1605 /Un.06.1/PP.07/09/2019 Gowa, 26 September 2019  
Sifat : Penting  
Lampiran : -  
Hal : Izin Penelitian

Yth. Dekan Fakultas Tarbiyah dan Keguruan UIN Alauddin Makassar  
di -  
Gowa

**Assalamu'alaikum Warahmatullahi Wabarakatuh**

Berdasarkan surat Kepala Dinas Penanaman Modal dan Pelayanan Terpadu Satu Pintu Provinsi Sulawesi Selatan Nomor : 23100/VS.01/PTSP/2019 tanggal 16 September 2019 tentang Izin Penelitian dalam rangka penyusunan skripsi, maka dengan hormat disampaikan bahwa yang tersebut namanya dibawah ini :

N a m a : YULIANA  
Nomor Pokok : 20100115062  
Program Studi : Pend. Agama Islam  
Pekerjaan : Mahasiswa (S1)  
Alamat : Jl. H. M. Yasin Limpo No. 36 Romang Polong-Gowa

Disetujui dan diberi izin untuk melaksanakan penelitian pada Fakultas Tarbiyah dan Keguruan UIN Alauddin Makassar, dengan judul skripsi :

**"PENGARUH INOVASI DOSEN MENGELOLA PEMBELAJARAN TERHADAP HASIL BELAJAR MAHASISWA JURUSAN PENDIDIKAN AGAMA ISLAM DI FAKULTAS TARBİYAH DAN KEGURUAN UIN ALAUDDIN MAKASSAR"**

Yang akan dilaksanakan dari tanggal 16 September sampai dengan 26 Oktober 2019

Sehubungan dengan maksud tersebut diatas, di mohon kesediaan Saudara kiranya berkenan memberi fasilitas dan informasi serta data yang akurat selama penelitian berlangsung.

Demikian, atas perhatian dan kerjasamanya diucapkan terima kasih.

Wassalam  
a.n. Rektor UIN Alauddin Makassar  
Wakil Rektor Bidang Akademik  
u.b.  
Kepala Biro AAKK,



- Tembusan :
1. Rektor UIN Alauddin Makassar (sebagai laporan)
  2. Kepala Dinas Penanaman Modal & Pelayanan Terpadu Satu Pintu Provinsi Sulawesi Selatan
  3. Mahasiswa yang bersangkutan.





PEMERINTAH PROVINSI SULAWESI SELATAN  
**DINAS PENANAMAN MODAL DAN PELAYANAN TERPADU SATU PINTU**  
BIDANG PENYELENGGARAAN PELAYANAN PERIZINAN

Nomor : 23100/S.01/PTSP/2019  
Lampiran :  
Perihal : **Izin Penelitian**

Kepada Yth.  
Rektor Univ. Islam Negeri Alauddin Makassar

di-  
Tempat

Berdasarkan surat Dekan Fak. Tarbiyah dan Keguruan UIN Makassar Nomor : B-5639/T.1/PP.00.9/08/2019 tanggal 29 Agustus 2019 perihal tersebut diatas, mahasiswa/peneliti dibawah ini:

Nama : YULIANA  
Nomor Pokok : 20100115062  
Program Studi : Pend. Agama Islam  
Pekerjaan/Lembaga : Mahasiswa(S1)  
Alamat : Jl. H. M. Yasin Limpo No. 36, Samata Gowa

Bermaksud untuk melakukan penelitian di daerah/kantor saudara dalam rangka penyusunan Skripsi, dengan judul :

**" PENGARUH INOVASI DOSEN MENGELOLA PEMBELAJARAN TERHADAP HASIL BELAJAR KEGURUAN JURUSAN PENDIDIKAN AGAMA ISLAM DI FAKULTAS TARBİYAH DAN KEGURUAN UIN ALAUDDIN MAKASSAR "**

Yang akan dilaksanakan dari : Tgl. 16 September s/d 26 Oktober 2019

Sehubungan dengan hal tersebut diatas, pada prinsipnya kami *menyetujui* kegiatan dimaksud dengan ketentuan yang tertera di belakang surat izin penelitian.

Demikian Surat Keterangan ini diberikan agar dipergunakan sebagaimana mestinya.

Diberikan di Makassar  
Pada tanggal 16 September 2019

A.n. GUBERNUR SULAWESI SELATAN  
KEPALA DINAS PENANAMAN MODAL DAN PELAYANAN TERPADU SATU PINTU PROVINSI SULAWESI SELATAN  
Selaku Administrator Pelayanan Perizinan Terpadu

A. M. YAMIN, SE., MS.  
Pangkat : Pembina Utama Madya  
Nip : 19610513 199002 1 002

Tembusan Yth:  
1. Dekan Fak. Tarbiyah dan Keguruan UIN Makassar di Makassar,  
2. Peringgal.



**SURAT PENUNJUKAN VALIDATOR INSTRUMEN PENELITIAN**  
**Nomor: 337/ATACe.03/Vij/2019**

Yang bertanda tangan di bawah ini, Ketua Unit Alauddin Testing dan Assessment Center (ATACe) Fakultas Tarbiyah dan Keguruan UIN Alauddin Makassar menunjuk Bapak/Ibu masing-masing sebagai Validator 1 dan Validator 2 untuk memvalidasi instrumen penelitian mahasiswa berikut:

Nama : Yuliana  
NIM : 20100115062  
Semester : IX  
Program Studi : Pendidikan Agama Islam  
Fakultas : Tarbiyah dan Keguruan  
Judul Skripsi : Pengaruh inovasi dosen mengelola pembelajaran terhadap hasil belajar mahasiswa jurusan Pendidikan Agama Islam di fakultas tarbiyah dan keguruan unit alauddin makassar.

Adapun validator instrumen tersebut masing-masing:

Validator I : Dr. H. Muh. Ilyas, M.Pd., M.Si.

Validator II : Nurkhairah Latasasina, S.Ag., M.Pd.

Demikian surat ini dibuat untuk dipergunakan seperlunya.

Samata-Gowa, 28/8/2019  
an, Ketua Unit ATACe  
Sekretaris

Ahmad Ali, S.Pd., M.Pd.

Catatan:

- Semua Instrumen dilengkapi dengan lembar validasi
- Proposal Skripsi yang sudah disahkan harus dilampirkan kepada validator

## RIWAYAT HIDUP



**Yuliana** lahir dari seorang ibu yang sangat tulus dan penuh kasih sayang di Langnga Kecamatan Mattiro Sompe Kab. Pinrang pada tanggal 21 September 1996. Penulis dibesarkan dalam keluarga yang sangat sederhana dari seorang ayah yang bernama Abdul Kadir serta ibu yang bernama Hj. Nani. Penulis merupakan anak pertama dari tiga bersaudara.

Tahun 2003-2009, penulis memulai pendidikan di SDN 53 Langnga Kecamatan Mattiro Sompe Kab. Pinrang Prov. Sul-Sel. Di tahun yang sama penulis melanjutkan pendidikan di SMP Negeri 1 Mattiro Sompe Kabupaten Mattiro Sompe dan lulus pada tahun 2012. Selanjutnya penulis masuk di SMA 3 Pinrang Kabupaten Pinrang dan selesai pada tahun 2015. Kemudian pada tahun yang sama menempuh pendidikan ke tingkat Perguruan Tinggi di Universitas Islam Negeri (UIN) Alauddin Makassar, Program Strata Satu (S1) di jurusan Pendidikan Agama Islam (PAI) pada Fakultas Tarbiyah dan Keguruan UIN Alauddin Makassar.

Selama menjalani rutinitas di kampus peradaban UIN Alauddin Makassar, penulis memang tidak terlalu aktif disemua organisasi, tapi penulis adalah salah-satu gadis yang dapat dipercaya, karena mampu mengemban amanah sebagai bendahara sejak mulai tahun 2015 hingga sekarang.