

**PENGARUH *LOVE OF MONEY*, *LOCUS OF CONTROL*, DAN *GENDER*
TERHADAP PERSEPSI TIDAK ETIS DAN KINERJA KEUANGAN
PELAKU UKM DI MAKASSAR**



UNIVERSITAS ISLAM NEGERI
ALAUDDIN
M A K A S S A R

SKRIPSI

Diajukan untuk Memenuhi Salah Satu Syarat Melakukan Penelitian dan
Memperoleh Gelar Sarjana Manajemen pada Jurusan Manajemen
Fakultas Ekonomi dan Bisnis Islam UIN Alauddin Makassar

OLEH:

MIFTAHUL KHAERAH RAMLI
NIM :90200115145

ALAUDDIN
M A K A S S A R

**JURUSAN MANAJEMEN
FAKULTAS EKONOMI DAN BISNIS ISLAM
UNIVERSITAS ISLAM NEGERI ALAUDDIN MAKASSAR
2019**

PERNYATAAN KEASLIAN SKRIPSI

Mahasiswa yang bertanda tangan dibawah ini :

Nama : Miftahul Khaerah Ramli
NIM : 90200115145
Tempat/Tgl.Lahir : Bulukumba, 27 Februari 1997
Jurusan : Manajemen
Konsentrasi : Manajemen Keuangan
Fakultas : Ekonomi dan Bisnis Islam
Alamat : Jl. Talasalapang 3, No.16
Judul : Pengaruh *Love Of Money*, *Locus Of Control*, dan *Gender* terhadap Persepsi Tidak Etis dan Kinerja Keuangan UKM di Makassar

Menyatakan dengan sesungguhnya dan penuh kesadaran bahwa skripsi ini benar dan hasil karya sendiri. Jika kemudian hari terbukti bahwa ia merupakan duplikat, tiruan, atau dibuat orang lain, sebagian atau seluruhnya, maka skripsi ini dan gelar yang diperoleh karenanya batal demi hukum.

UNIVERSITAS ISLAM NEGERI
ALAUDDIN
M A K A S S A R

Gowa, Agustus 2019
Penyusun,

Miftahul Khaerah Ramli
NIM: 90200115145



**KEMENTERIAN AGAMA
UNIVERSITAS ISLAM NEGERI ALAUDDIN MAKASSAR
FAKULTAS EKONOMI DAN BISNIS ISLAM**

Kampus I : Jl. Sultan Alauddin No. 63 Makassar ■ (0411) 864924, Fax. 864923
Kampus II : Jl. H.M. Yasin Limpo Romangpolong – Gowa . ■ 424835, Fax424836

PENGESAHAN SKRIPSI

Skripsi yang berjudul **Pengaruh *Love Of Money, Locus Of Control, Dan Gender Terhadap Persepsi Tidak Etis Dan Kinerja Keuangan Pelaku UKM Di Makassar***, yang disusun oleh **MIFTAHUL KHAERAH RAMLI, NIM 90200115145**, Mahasiswa Jurusan Manajemen Fakultas Ekonomi dan Bisnis Islam UIN Alauddin Makassar, telah diuji dan dipertahankan dalam sidang munaqasyah yang diselenggarakan pada tanggal 23 Agustus 2019, dan dinyatakan telah dapat diterima sebagai salah satu syarat untuk memperoleh gelar Sarjana Manajemen pada Fakultas Ekonomi dan Bisnis Islam.

Samata-Gowa, 23 Agustus 2019
22 Dzul-Hijjah 1440

DEWAN PENGUJI

Ketua : Prof. Dr. H. Abustani Ilyas, M.Ag. (.....)
Sekretaris : Prof. Dr. H. Muslimin Kara, M.Ag (.....)
Penguji I : Hj. Eka Suhartini, SE., M.M. (.....)
Penguji II : Ismawati, SE., M.Si (.....)
Pembimbing I : Dr. AlimSyahriati, M.Si. (.....)
Pembimbing II : Hj. Wahidah Abdullah, S.Ag., M.Ag (.....)

Diketahui Oleh:
Dekan Fakultas Ekonomi dan Bisnis Islam UIN
Alauddin Makassar

Prof. Dr. H. Abustani Ilyas, M.Ag.
NIP. 19661130 10099303 1 003

KATA PENGANTAR



Puji syukur penulis persembahkan kehadiran Allah Rabbil Alamin, zat yang menurut Al-Qur'an kepada yang tidak diragukan sedikitpun ajaran yang dikandungnya, yang senantiasa mencurahkan dan melimpahkan kasih sayang-Nya kepada hamba-Nya dan dengan hidayah-Nya jualah sehingga penulis dapat menyelesaikan skripsi ini. Salawat dan Salam kepada rasulullah Muhammad SAW. yang merupakan rahmatan Lil Alamin yang mengeluarkan manusia dari lumpur jahiliyah, menuju kepada peradaban yang Islami. Semoga jalan yang dirintis beliau tetap menjadi obor bagi perjalanan hidup manusia, sehingga ia selamat dunia akhirat.

Skripsi dengan judul **“Pengaruh *Love Of Money, Locus Of Control* dan *Gender Terhadap Persepsi Tidak Etis dan Kinerja Keuangan UKM di Makassar*”**. Penulis hadirkan sebagai salah satu prasyarat untuk menyelesaikan studi S1 dan memperoleh gelar Sarjana Manajemen di Universitas Islam Negeri Alauddin Makassar.

Sejak awal terlintas dalam pikiran penulis akan adanya hambatan dan rintangan, namun dengan adanya bantuan moril maupun materil dari segenap pihak yang telah membantu memudahkan langkah penulis. Menyadari hal

tersebut, maka penulis menyampaikan terimakasih yang sebesar-besarnya kepada segenap pihak yang telah membantu penyelesaian skripsi ini.

Secara khusus penulis menyampaikan terimakasih kepada kedua orang tua tercinta Ayahanda Ramli Taherong S.Pd.i dan Ibunda Nasrawati yang telah melahirkan, mengasuh, membesarkan dan mendidik penulis sejak kecil dengan sepenuh hati dalam buaian kasih sayang kepada penulis serta saudara (i) ku, Miftah Farid Ramli dan Miftahul Jannah Ramli, atas segala curahan doa, motivasi dan dukungan sehingga penulis sampai pada titik ini, serta kontribusi dari berbagai pihak. Oleh sebab itu, pada kesempatan ini penulis ingin menyampaikan ucapan terima kasih kepada:

1. Bapak Prof. Dr. H. Ambo Asse, M.Ag selaku Dekan beserta Wakil Dekan I, II, dan III Fakultas Ekonomi dan Bisnis Islam UIN Alauddin Makassar.
2. Ibu Dr. Hj. Rika Dwi Ayu Parmitasari, SE.,M.Comm. Selaku Ketua Jurusan Manajemen dan Bapak Ahmad Efendy, SE., MM. Selaku Sekretaris Jurusan Manajemen UIN Alauddin Makassar.
3. Bapak Dr. Alim Syariati, SE., M.Si Selaku pembimbing pertama sekaligus Penasehat Akademik yang penuh kesabaran telah meluangkan waktu dan pikirannya untuk memberikan bimbingan, pengarahan, dan masukan yang sangat berharga kepada penulis dalam penyelesaian skripsi ini.
4. Ibu Hj. Wahidah Abdullah, S.Ag.,M.Ag. Selaku pembimbing kedua telah meluangkan waktu dan pikirannya untuk memberikan bimbingan, pengarahan, dan masukan yang sangat berharga kepada penulis dalam penyelesaian skripsi ini..

5. Segenap Bapak dan Ibu dosen Fakultas Ekonomi dan Bisnis Islam UIN Alauddin Makassar yang telah memberikan bekal dan ilmu pengetahuan yang bermanfaat.
6. Segenap Staf Jurusan dan Pegawai Akademik di Fakultas Ekonomi dan Bisnis Islam UIN Alauddin Makassar yang telah memberikan pelayanan yang sangat baik selama penulis melakukan studi dan penyelesaian skripsi.
7. UKM di Kota Makassar. Terima kasih telah memberikan data, informasi, dan bantuan kepada peneliti dalam penyelesaian skripsi.
8. Sahabat-sahabat saya yaitu: Agung, Nunu, Riska dan Kiki. Terima kasih atas hampir 4 tahun ini sudah menjadi *support system* saya.
9. Sobat-sobat miskinku alias Manajemen Keuangan 2015, terima kasih sudah menjadi parnert berjuang selama satu semester dan menjadi penutup semester yang membahagiakan.
10. Teman-teman Manajemen angkatan 2015 yang tidak bisa penulis sebutkan satu persatu. Terima kasih atas motivasi, keakraban dan persaudaraannya selama penulis menempuh pendidikan di UIN Alauddin Makassar.
11. Seluruh mahasiswa jurusan manajemen UIN Alauddin Makassar, Kakak-kakak maupun adik-adik tercinta, terimakasih atas persaudaraannya.
12. Saudara (i) seperjuangan Kuliah Kerja Nyata (KKN) Angkatan 60 Kecamatan Mattirobulu Kabupaten Pinrang. Khususnya saudara (i) posko 4 Padaidi. Terima kasih atas motivasi, keakraban, persaudaraan dan persahabatan selama KKN.

13. Focus Family yang selalu setia menemani dalam proses pengerjaan skripsi ini.
14. Semua keluarga, sahabat, teman-teman, dan berbagai pihak yang tidak dapat disebutkan satu per satu yang telah membantu penulis dengan ikhlas dalam banyak hal yang berhubungan dengan penyelesaian studi penulis.

Akhirnya dengan segala keterbukaan dan ketulusan, skripsi ini penulis persembahkan sebagai upaya maksimal dan memenuhi salah satu persyaratan untuk memperoleh gelar Sarjana Manajemen pada UIN Alauddin Makassar dan semoga skripsi yang penulis persembahkan ini bermanfaat adanya. Amin Kesempurnaan hanyalah milik Allah dan kekurangan tentu datangnya dari penulis. Kiranya dengan semakin bertambahnya wawasan dan pengetahuan, kita semakin menyadari bahwa Allah adalah sumber segala sumber ilmu pengetahuan sehingga dapat menjadi manusia yang bertakwa kepada Allah Subhanahu Wa Ta'ala.



UNIVERSITAS ISLAM NEGERI
Penulis,
ALAUDDIN
M A K A S S Miftahul Khaerah Ramli
90200115145

DAFTAR ISI

HALAMAN JUDUL	i
PERNYATAAN KEASLIAN SKRIPSI.....	ii
PENGESAHAN SKRIPSI.....	iii
KATA PENGANTAR.....	iv
DAFTAR ISI.....	vii
ABSTRAK	ix
BAB I PENDAHULUAN.....	1
A. Latar Belakang Masalah.....	1
B. Rumusan Masalah.....	8
C. Hipotesis	9
D. Definisi Operasional Variabel.....	16
E. Kajian Pustaka	21
F. Tujuan dan Manfaat Penelitian	26
BAB II TINJAUAN PUSTAKA	28
A. <i>Teori Deontologi</i>	28
B. <i>Love Of Money</i>	28
C. <i>Locus of control</i>	30
D. <i>Gender</i>	35
E. Persepsi Tidak Etis.....	37
F. Kinerja Keuangan	38
G. Kerangka Konseptual.....	40
BAB III METODE PENELITIAN	41
A. Jenis dan Lokasi Penelitian.....	41
B. Pendekatan Penelitian	41
C. Populasi dan Sampel	41
D. Metode Pengumpulan Data.....	43
E. Instrument Penelitian	44
F. Uji Kualitas Data.....	45
G. Teknik Analisis Data.....	47
BAB IV HASIL PENELITIAN DAN PEMBAHASAN	49
A. Karakteristik Responden.....	49
B. Analisis Hasil Penelitian dengan SEM LISREL.....	50
C. Pembahasan.....	61
BAB V PENUTUP	66
A. Kesimpulan.....	66
B. Saran	66
DAFTAR PUSTAKA	68
LAMPIRAN-LAMPIRAN	
RIWAYAT HIDU	

ABSTRAK

Nama : MIFTAHUL KHAERAH RAMLI

NIM : 90200115145

Judul : Pengaruh *Love Of Money*, *Locus Of Control* dan *Gender* Terhadap Persepsi Tidak Etis dan Kinerja Keuangan UKM di Makassar

Kinerja Keuangan merupakan hal yang penting dalam sebuah usaha karena dibutuhkan untuk mengetahui maupun mengevaluasi sampai dimana tingkat keberhasilan perusahaan berdasarkan aktivitas keuangan yang telah dilakukan. Penelitian ini bertujuan untuk mengetahui dan menjelaskan pengaruh *love of money*, *locus of control*, dan *gender* terhadap persepsi tidak etis dan kinerja keuangan UKM di Makassar.

Penelitian ini menggunakan penelitian kuantitatif. Adapun teknik pengambilan sampel menggunakan *nonprobability sampling*, dan 170 UKM di Makassar yang bersedia merespon penelitian ini melalui kuesioner. Teknik pengambilan data yaitu data primer atau data yang diambil langsung dari responden melalui kuesioner.

Penelitian ini memperoleh hasil bahwa *love of money* berpengaruh positif dan signifikan terhadap persepsi tidak etis. *Locus of control* berpengaruh positif dan signifikan terhadap persepsi tidak etis. Persepsi tidak etis berpengaruh positif dan signifikan terhadap kinerja keuangan. *Love of money* berpengaruh positif dan signifikan terhadap kinerja keuangan melalui persepsi tidak etis. *Locus of control* berpengaruh positif dan signifikan terhadap kinerja keuangan melalui persepsi tidak etis.

Kata Kunci: *Love Of Money*, *Locus Of Control*, *Gender*, Persepsi Tidak Etis, Kinerja Keuangan.

BAB I

PENDAHULUAN

A. Latar Belakang

Usaha Kecil dan Menengah (UKM) merupakan kelompok usaha ekonomi yang berdiri sendiri dan berskala kecil serta dikelola oleh sekelompok masyarakat atau keluarga. UKM sangat memengaruhi perekonomian Indonesia, karena dapat menyerap jumlah pengangguran yang sangat tinggi dan memberikan kontribusi terhadap Produk Domestik Bruto (PDB) (Tenriwaru,2017). Pada tahun 2016, jumlah UKM di Indonesia mencapai 56,6 juta. Dari jumlah tersebut 99,8% merupakan UKM yang mampu menyerap tenaga kerja sebanyak 97% dari total tenaga kerja yang ada saat ini di Indonesia (Kementrian Koperasi dan Usaha Kecil Menengah Republik Indonesia, 2016). Khusus di kota Makassar pada tahun 2018 telah tercatat sebanyak 16.492 UKM yang tersebar di beberapa Kecamatan (Kementrian Koperasi dan Usaha Kecil Menengah Kota Makassar, 2018).

Salah satu cara untuk mengetahui layak atau tidaknya suatu UKM dapat dilihat dari sisi kinerja keuangannya. Kinerja adalah tingkat pencapaian atau prestasi dari perusahaan dalam periode waktu tertentu dengan tujuan agar perusahaan tetap berdiri, untuk memperoleh laba dan perusahaan terus berkembang. Kinerja Keuangan yang baik akan dapat meningkatkan pertumbuhan usaha. Usaha akan tumbuh dan berkembang jika memiliki komponen-komponen yang saling mendukung dan peningkatan kinerja keuangan menjadi salah satu cara untuk memperbaiki keuangan UKM (Ismanto,2016).

Secara gabungan, skala kegiatan ekonomi UMKM memberikan kontribusi sekitar 60% terhadap total Pendapatan Domestik Bruto Indonesia. Pada 2017 lalu PDB Indonesia sekitar Rp13.600 trilyun. Dengan demikian, artinya total pendapatan UMKM adalah sekitar Rp8.160 trilyun. Usaha Mikro menyumbang sekitar Rp5000 trilyun per tahun, Usaha Kecil Rp1300 trilyun, Usaha Menengah sekitar Rp1800 trilyun; dan Usaha Besar sekitar Rp5400 trilyun.

Jika angka di atas dibagi dengan jumlah unit UMKM, maka dapat diperkirakan besaran rata-rata omset atau pendapatan untuk Usaha Mikro, Kecil, Menengah, dan Besar, yang hasilnya adalah sebagai berikut.

Tabel 1.1
Rata-rata Omset atau Pendapatan UMKM

Skala Usaha	Jumlah Unit Usaha	Persentase Unit Usaha	Total Pendapatan Usaha (nasional, Rp Trilyun/ tahun)	Persentase kontribusi terhadap total PDB	Rata-rata Pendapatan per unit usaha (Rupiah per tahun)
Mikro	58.9 juta	98.68%	5286.12	38.90%	85.128.875
Kecil	717 ribu	1.20%	1322.21	9.73%	1.841.852.701
Menengah	65,5 ribu	0.11%	1895.67	13.95%	28.470.713.072
Besar	5030	0.01%	5085.00	37.42%	1.071.465.041.568
Total	59,687,530	100.00%	13589		

Sumber: Kemenkop UKM RI, BPS (<https://www.ukmindonesia.id/baca-artikel/62>)

Tabel di atas menunjukkan bahwa produktifitas per unit usaha memang mengalami peningkatan sejalan dengan kategori skala usahanya. Usaha Mikro hanya memiliki rata-rata pendapatan usaha sekitar Rp85 juta per tahun atau Rp283 ribu per hari; Usaha Kecil Rp1,84 milyar per tahun atau Rp.6,1 juta per hari; dan Usaha menengah Rp28.5 milyar per tahun atau sekitar Rp95 juta per hari. Sementara rata-rata pendapatan Usaha Besar adalah sekitar Rp1.1 trilyun per

tahun atau Rp3,6 milyar per hari (asumsi 300 hari per tahun). Hal ini berarti produktifitas Usaha Besar 11.760 kali lipat lebih besar daripada Usaha Mikro, 543 kali lipat daripada Usaha Kecil, dan 38 kali lipat daripada Usaha Menengah. Tetapi, meskipun usaha mikro, kecil, dan menengah memiliki jumlah unit dan presentasi usaha yang besar, tetap saja tidak mampu memberikan kontribusi besar terhadap tingkat perekonomian. Yang dimana rata-rata pendapatan perunit usahanya lebih kecil dibandingkan rata-rata pendapatan usaha besar.

Kinerja keuangan UKM diukur dari seberapa besar kepuasan atas pendapatan yang didapatkan oleh para pelaku UKM yang ada di kota Makassar. Terdapat beberapa pelaku UKM yang merasa tidak puas dengan pendapatan yang mereka dapatkan. Oleh karena itu, para pelaku UKM bisa saja berperilaku tidak etis. Disisi lain para pelaku UKM dan kegiatan usahanya tersebut akan menghadapi masalah-masalah etis, karena proses menghasilkan pendapatan dapat mengakibatkan agenda yang tidak adil. Dengan demikian, percakapan dan penyelidikan etika di antara kehidupan bisnis mungkin tidak akan mereka tinggalkan. Etika juga merupakan hal yang sangat penting dan harus dibahas lebih dalam setiap adanya diskusi yang berkaitan dengan prinsip profesionalisme dalam dunia pendidikan khususnya dalam dunia bisnis (Arshinta,2017).

Menurut teori Deontologi yang diperkenalkan oleh Immanuel Kant, perbuatan yang baik bukan dinilai dari akibat atau tujuannya, namun karena perbuatan itu adalah kewajiban yang harus dilaksanakan. Dengan kata lain, perbuatan yang baik adalah perbuatan yang dilakukan karena kewajiban dan

perbuatan yang buruk adalah perbuatan yang dilarang untuk dilakukan (Benny, 2017).

Berbagai kasus pelanggaran etika bisnis yang terjadi di Makassar seperti kasus suap, bisnis illegal, korupsi, dan sebagainya. Banyak diantaranya hanya mencari keuntungan semata. Penerapan etika yang tepat di dunia pendidikan perlu ditingkatkan, sehingga pemimpin masa yang akan datang sudah memiliki kendali untuk menghilangkan masalah yang tidak etis ini sejak awal (Christensen, 2007). Pelanggaran etika yang dilakukan oleh para pelaku UKM didasari dari beberapa faktor, seperti Sifat Machiavellian, Tingkat Pendidikan, Usia dan lain-lain. Tetapi, pada penelitian ini peneliti lebih fokus ke tiga faktor yaitu *Love Of Money*, *Locus Of Control*, dan Gender. Karena ke tiga faktor tersebut sangat memengaruhi persepsi etis pelaku UKM yang dimana salah satunya berkaitan dengan uang. Uang merupakan aspek yang sangat penting dalam kehidupan sehari-hari yang didapatkan dari suatu pekerjaan atau usaha (Arshinta, 2017).

Pada penelitian Tang (1992), telah memperkenalkan konsep *the love of money* sebagai literatur psikologis yang merupakan ukuran perasaan subjektif seseorang tentang uang. Alasan dari konsep tersebut tidak lain karena pentingnya fungsi uang dan perbedaan persepsi seseorang tentang uang. *Love of money* mengukur seberapa jauh kecintaan seseorang kepada uangnya akan berpengaruh pada persepsi tidak etisnya. *Love Of Money* atau kecintaan terhadap uang banyak yang mengimplikasikan secara negatif dan dianggap tabu dari kalangan masyarakat tertentu (Rahayuningsih, 2016 dan Azis, 2015).

Menurut Arshinta (2017), pemahaman akan kecintaan seseorang terhadap uang dianggap penting karena kecintaan akan uang dapat menumbuhkan etika yang positif maupun yang negatif. Sudah banyak peneliti yang membuktikan secara empiris tentang hubungan antara tingkat kecintaan akan uang dengan persepsi etika. Studi oleh Mitchell dan Mickel (1999), uang berhubungan dengan kepribadian individu dan merupakan variabel sikap. Penelitian Ellias (2009), memaparkan bahwa di Amerika, uang dan pendapatan menjadi tolok ukur dalam melihat kesuksesan seseorang. Dengan kecintaan terhadap uang, seseorang bisa saja lupa diri dengan lingkungan sekitar. Misalnya, dapat menjadikan orang yang sombong/angkuh, lupa terhadap orang-orang yang memiliki ekonomi yang minim, dan sebagainya yang membuat dirinya memiliki sikap yang negative.

Selain kecintaan terhadap uang, terdapat faktor-faktor lain yang memengaruhi perilaku etis pelaku UKM yaitu *Locus Of Control* dan *Gender*. Menurut Robbins (2011), *locus of control* mengarah pada kemampuan seorang individu dalam memengaruhi kejadian yang baik maupun buruk dalam hidupnya. Konsep *Locus of control* pertama kali diusulkan oleh Rotter, seorang ahli teori pembelajaran sosial pada tahun 1966 (Hendryadi, 2017). *Locus of control* adalah variabel penting dalam studi kepribadian (Rotter, 1990) dan berperan dalam menjelaskan perilaku organisasi

Locus of control merupakan faktor individual dari dalam diri seseorang. Seseorang jika ia berkeyakinan untuk bekerja dengan baik akan membawa hasil yang baik pula, seseorang dengan *locus of control* yang baik mampu untuk berperilaku etis, begitu juga sebaliknya (Oktowulandari, 2015). Menurut Susanti

(2016), *locus of control* adalah cara pandang seseorang terhadap suatu peristiwa, apakah dia dapat atau tidak mengendalikan peristiwa yang terjadi padanya.

Locus of control dibedakan menjadi dua, yaitu *locus of control* eksternal dan *locus of control* internal. *Locus of control internal* yaitu individu merasa bahwa mereka dapat mengendalikan nasib mereka sendiri, sedangkan *locus of control eksternal* yaitu individu merasa bahwa kehidupan mereka dikendalikan oleh kekuatan dari luar (Putra, 2015).

Dalam penelitian Bass et.al. (1999), menyatakan bahwa pelaku UKM yang termasuk *internal locus of control* cenderung berperilaku lebih etis, artinya ia akan berusaha untuk bekerja keras seefektif mungkin dan bertanggung jawab atas tindakan yang dilakukan, karena dengan *internal locus of control* seseorang dapat mengontrol dan mengatur dirinya bahwa ia mampu dan memang sudah ada tertanam dalam dirinya. Keyakinan seseorang bahwa didalam dirinya terdapat harapan yang besar untuk menentukan nasibnya, tidak peduli dengan lingkungannya yang akan mendukung atau tidak mendukung. Seseorang seperti ini memiliki potensi kerja yang tinggi, sabar menghadapi berbagai macam masalah baik dalam kehidupannya maupun dalam pekerjaannya. Meskipun ada perasaan ragu-ragu dalam dirinya tetapi perasaan tersebut relatif kecil dibanding dengan semangat serta keberaniannya untuk menentang dirinya sendiri sehingga orang-orang seperti ini tidak pernah mau melarikan diri dari masalah dalam bekerja (Lee, 1997).

Sedangkan pelaku UKM yang termasuk *external locus of control* cenderung untuk berperilaku yang tidak etis, karena tidak bertanggung jawab

terhadap tindakan yang dilakukan hanya saja percaya pada nasib dan keberuntungan, artinya dengan *external locus of control* seseorang akan berharap ada kekuatan dari luar yang bisa mengendalikan tindakan yang dilakukannya. Seseorang dengan *external locus of control* yang tinggi akan mudah menyerah jika terjadi persoalan yang sulit. Seseorang semacam ini akan melihat masalah yang sulit sebagai ancaman bagi dirinya, bahkan terhadap orang-orang yang berada disekitarnya pun dianggap sebagai pihak yang secara diam-diam selalu mengancam eksistensinya. Bila mengalami kegagalan dalam menyelesaikan masalah, maka individu semacam ini akan menilai kegagalan sebagai nasib dan membuatnya ingin lari dari persoalan tanpa bertanggung jawab (Lee, 1997).

Faktor selanjutnya yang memengaruhi persepsi tidak etis yaitu *gender*. Perbedaan jenis kelamin bisa membentuk persepsi yang berbeda, yang akhirnya memengaruhi sikap dan perilaku antara laki-laki dan perempuan dalam menanggapi kasus etika bisnis. Pendekatan yang digunakan untuk menggambarkan pengaruh gender terhadap perilaku tidak etis adalah pendekatan struktural dan pendekatan sosialisasi. Pendekatan struktural menyatakan bahwa perbedaan antara pria dan wanita disebabkan oleh sosialisasi awal terhadap pekerjaan dan kebutuhan peran lainnya (Mulyani, 2015).

Berkaitan dengan teori sosialisasi gender menunjukkan bahwa perempuan diperkirakan sejak usia dini lebih etis daripada laki-laki terhadap isu-isu moral. Misalnya, perempuan lebih sering menunjukkan kepedulian yang lebih besar daripada laki-laki dan cepat menyadari atau peka terhadap masalah etika. Karena perempuan lebih rentang terhadap pengaruh lingkungan dan nilai norma, dalam

membuat suatu keputusan akan dipengaruhi oleh emosi dan ini juga membuat mereka lebih sadar akan kebutuhan untuk mendapatkan kesan yang lebih baik. Hal ini menjelaskan bahwa bias persepsi *hoier than thou* lebih tinggi bagi perempuan. Selain itu, teori sosialisasi gender juga berpendapat bahwa perempuan disosialisasikan keprinsip-prinsip yang lebih umum seperti mementingkan diri sendiri sedangkan laki-laki lebih disosialisasikan keprinsip yang melibatkan bakat (Monroe, 2003). Berdasarkan uraian latar belakang di atas maka peneliti akan melakukan penelitian mengenai **“Pengaruh *Love Of Money*, *Locus Of Control*, dan *Gender* Terhadap Persepsi Tidak Etis dan Kinerja Keuangan Pelaku UKM di Makassar”**.

B. Rumusan Masalah

Dari uraian latar belakang diatas dapat dirumuskan permasalahan sebagai berikut:

1. Apakah *Love Of Money* berpengaruh terhadap Persepsi Tidak Etis?
2. Apakah *Locus Of Control* berpengaruh terhadap Persepsi Tidak Etis?
3. Apakah Persepsi Etis berpengaruh terhadap Kinerja Keuangan pelaku UKM?
4. Apakah *Love Of Money* berpengaruh terhadap Kinerja Keuangan melalui Persepsi Tidak Etis?
5. Apakah *Locus Of Control* berpengaruh terhadap Kinerja Keuangan melalui Persepsi Tidak Etis?

C. *Hipotesis Penelitian*

1. **Pengaruh *Love Of Money* terhadap Persepsi Tidak Etis**

Uang merupakan hal yang sangat penting dalam kehidupan sehari-hari seseorang (Arshinta, 2017). Sikap seseorang terhadap uang dapat dilihat melalui proses sosialisasi, yang dibangun mulai pada masa kanak-kanak dan dipelihara dalam kehidupan dewasa. Sikap uang dapat dijadikan sebagai “*frame of reference*” untuk menguji dalam kehidupan sehari-hari mereka (Tang, 2005).

Pada penelitian yang dilakukan Nkundabanyanga (2011), mengacu pada kecintaan individu terhadap uang dan melihat uang sebagai suatu kecintaan dan keserakahan pada setiap individu. Karena pentingnya uang dan pandangan yang tidak sama, penelitian Tang (1992), memperkenalkan konsep “*love of money*” yang dikembangkan dari *Money Ethic Scale (MES)* dengan faktor-faktor prediksi yaitu *good* (baik), *evil* (jahat), *achievement* (prestasi), *respect* (penghormatan), *budget* (anggaran), dan *freedom* (kebebasan). Motivasi dan sifat manusia dalam melakukan pekerjaan didasari kebutuhan seseorang terhadap uang. Gambaran tentang *love of money* dekat dengan sifat serakah, sehingga ketika individu memiliki kertarikan tinggi terhadap uang, maka biasanya individu itu termasuk orang yang serakah. Kecintaan yang berlebihan terhadap uang biasanya akan berpengaruh pada sifat seseorang dan akan menganggap segala sesuatunya berdasarkan uang (Prabowo, 2018).

Penelitian Tang dan Chiu (2003), berteori bahwa *love of money* sangat terkait dengan konsep "ketamakan." Mereka menemukan bahwa karyawan Hong Kong dengan tingkat *love of money* yang lebih tinggi bisa menimbulkan

ketidakpuasan dengan pekerjaan mereka dibandingkan dengan rekan-rekannya. Bahkan, Tang dan Chiu (2003) juga menemukan hubungan yang langsung antara *love of money* dan perilaku tidak etis di antara karyawan Hong Kong. Sehingga dengan cintanya seseorang terhadap uang dapat menimbulkan seseorang lupa diri dengan nilai-nilai etika dan moral yang dimilikinya. Alhasil, mereka menghalalkan segala cara untuk mendapatkan uang sebanyak-banyaknya.

Penelitian Erlintan (2014) dan Aziz (2015) menyatakan bahwa *love of money* mempunyai pengaruh yang signifikan terhadap perilaku tidak etis. Persepsi terhadap *love of money* yang tinggi akan menurunkan perilaku etis sedangkan persepsi *love of money* yang rendah akan meningkatkan perilaku etis. Menurut Tang, Chen dan Sutarso (2008), menemukan bahwa masyarakat yang melakukan kegiatan bisnis dalam perilaku etis secara signifikan lebih buruk daripada masyarakat psikologi tentang pencurian dan korupsi. Di sisi lain, pada penelitian Nkundabanyanga (2011), menilai cinta terhadap uang sebagai keinginan atau keserakahan yang merupakan kebutuhan individu. Berdasarkan uraian penjelasan di atas, maka rumusan hipotesis penelitian adalah sebagai berikut :

H 1 : Semakin tinggi kecintaan terhadap uang maka semakin tinggi persepsi tidak etis

2. Pengaruh *Locus Of Control* terhadap Persepsi Tidak Etis

Salah satu faktor yang mempengaruhi pelaku UKM dalam berperilaku etis maupun tidak etis adalah *locus of control*. Dalam menilai suatu sikap yang etis, juga dapat dilihat pada persepsi seseorang terhadap siapa yang menentukan hidupnya, yaitu *locus of control* (Oktawulandari, 2015). Menurut Herawati

(2018), *Locus of control* merupakan salah satu variabel kepribadian (*personality*), yang didefinisikan sebagai seseorang memiliki keyakinan terhadap mampu tidaknya mengontrol hidupnya sendiri.

Locus of control terbagi menjadi dua yaitu: *internal locus of control* (membentuk seseorang percaya bahwa suatu hasil tergantung pada usaha dan kerja keras yang dilakukannya) dan *external locus of control* (membentuk seseorang akan menganggap bahwa suatu hasil ditentukan oleh faktor lain yang berasal dari luar dirinya serta tidak dapat diprediksi). Jika seseorang memiliki *locus of control external*, artinya ia percaya dengan kekuatan lingkungan di sekitarnya dalam mengendalikan dirinya, sebaliknya jika *locus of control internal* menampakkan seseorang mampu menghadapi ancaman yang timbul dari lingkungannya (Hastuti, 2007).

Seseorang yang memiliki keyakinan dengan bekerja yang baik akan membawa hasil yang baik pula, seseorang dengan *locus of control* yang baik dapat berperilaku etis, begitu juga sebaliknya (Oktawulandari, 2015). Individu dengan *internal locus of control* akan cenderung tidak mau menerima perbuatan yang kurang etis. Sebaliknya individu dengan *eksternal locus of control* lebih mau menerima perbuatan yang kurang etis (Hastuti, 2007; Reiss dan Mitra, 1998). *Locus of control individual* mencerminkan tingkat keyakinan seseorang tentang sejauh mana perilaku atau tindakan yang mereka perbuat memengaruhi keberhasilan atau kegagalan yang mereka alami (Sari, 2017).

Penelitian yang dilakukan oleh Febrianty (2010) menyatakan bahwa ada pengaruh *locus of control* terhadap perilaku tidak etis pelaku UKM. Ustadi dan

Utami (2005), melakukan penelitian tentang perbedaan faktor – faktor individual terhadap persepsi perilaku tidak etis pelaku UKM. Hasilnya menunjukkan bahwa terdapat perbedaan yang signifikan antara perilaku etis pelaku UKM dengan *internal locus of control* dan perilaku etis pelaku UKM dengan *eksternal locus of control*. Sedangkan penelitian yang dilakukan oleh Bass et.al. (1999), juga menyatakan bahwa *locus of control* memengaruhi perilaku etis seseorang. Berdasarkan uraian tersebut, hipotesis yang diajukan adalah sebagai berikut:

H 2 :*Locus Of Control* berpengaruh terhadap Persepsi Tidak Etis

3. Pengaruh Persepsi Tidak Etis terhadap Kinerja Keuangan

Penelitian Epstein (1987), mengusulkan bahwa kinerja dan etika bisnis dapat dilihat dari berbagai ruang konseptual umum. Dia berpendapat bahwa konsep sentral dari etika bisnis adalah moral yang refleksi mengenai perilaku UKM sementara kinerja keuangan lebih spesifik ke konsekuensi dari aksi korporasi yang melibatkan faktor ekonomi, ekologi, sosial, dan budaya.

Menurut Lee (1997), jika para pelaku bisnis ingin melihat hubungan positif antara etika bisnis dan kinerja keuangan, maka ada peluang untuk peningkatan secara keseluruhan dalam komitmen etika akan sangat ditingkatkan. penelitian sebelumnya menunjukkan bahwa seperti perubahan laut akan mengangkat semua perahu; jangka panjang keuntungannya untuk semua pelaku UKM yang bersangkutan akan meningkat. Masih banyak kontroversi masih seputar studi ini, dan hubungan antara komitmen untuk etika bisnis dan kinerja keuangan tetap ambigu. Jika hubungan substansial yang positif dapat dibentuk,

maka akan membantu meningkatkan keseluruhan tingkat komitmen etika pelaku UKM (Choi, 2008).

Kinerja keuangan dan penilaian perusahaan menyangkut masa lalu kinerja kontemporer bisnis. Artinya, ukuran kinerja keuangan sebagian besar diambil dari laporan keuangan perusahaan. Jika komitmen untuk etika bisnis menimbulkan biaya besar untuk korporasi, hubungan antara komitmen etika bisnis dan kinerja finansial akan negatif (Aupperle et al., 1985). Atau, jika suara secara signifikan mempengaruhi hubungan antara komitmen beretika bisnis dan kinerja keuangan (karena banyak variabel intervensi dalam kaitannya dengan) hasilnya akan menunjukkan sebuah asosiasi yang signifikan. Bukti anekdotal menunjukkan hubungan positif antara komitmen etika bisnis dan kinerja keuangan perusahaan.

H 3 : Persepsi Tidak Etis berpengaruh terhadap Kinerja Keuangan

4. Pengaruh *Love Of Money* terhadap Kinerja Keuangan melalui Persepsi Tidak Etis

Penelitian Erlintan (2014) dan Aziz (2015) menyatakan bahwa *love of money* mempunyai pengaruh yang signifikan terhadap perilaku etis. Persepsi terhadap *love of money* yang tinggi akan menurunkan perilaku etis sedangkan persepsi *love of money* yang rendah akan meningkatkan perilaku etis. Menurut Tang, Chen dan Sutarmo (2008), menemukan bahwa masyarakat yang melakukan kegiatan bisnis dalam perilaku etis secara signifikan lebih buruk daripada masyarakat psikologi tentang pencurian dan korupsi. Di sisi lain, pada penelitian Nkundabanyanga (2011), menilai cinta terhadap uang sebagai keinginan atau keserakahan yang merupakan kebutuhan individu Penelitian Epstein (1987),

mengusulkan bahwa kinerja dan etika bisnis dapat dilihat dari berbagai ruang konseptual umum. Dia berpendapat bahwa konsep sentral dari etika bisnis adalah moral yang refleksi mengenai perilaku UKM sementara kinerja keuangan lebih spesifik ke konsekuensi dari aksi korporasi yang melibatkan faktor ekonomi, ekologi, sosial, dan budaya.

Menurut Lee (1997), jika para pelaku bisnis ingin melihat hubungan positif antara etika bisnis dan kinerja keuangan, maka ada peluang untuk peningkatan secara keseluruhan dalam komitmen etika akan sangat ditingkatkan. Penelitian sebelumnya menunjukkan bahwa seperti perubahan laut akan mengangkat semua perahu; jangka panjang keuntungannya untuk semua pelaku UKM yang bersangkutan akan meningkat. Masih banyak kontroversi masih seputar studi ini, dan hubungan antara komitmen untuk etika bisnis dan kinerja keuangan tetap ambigu. Jika hubungan substansial yang positif dapat dibentuk, maka akan membantu meningkatkan keseluruhan tingkat komitmen etika pelaku UKM (Choi, 2008).

H 4 : *Love of money* berpengaruh terhadap kinerja keuangan melalui persepsi tidak etis

5. Pengaruh *Locus Of Control* terhadap Kinerja Keuangan melalui Persepsi Tidak Etis

Salah satu faktor yang mempengaruhi pelaku UKM dalam berperilaku etis maupun tidak etis adalah *locus of control*. Dalam menilai suatu sikap yang etis, juga dapat dilihat pada persepsi seseorang terhadap siapa yang menentukan hidupnya, yaitu *locus of control* (Oktawulandari, 2015). Menurut Herawati

(2018), *Locus of control* merupakan salah satu variabel kepribadian (*personality*), yang didefinisikan sebagai seseorang memiliki keyakinan terhadap mampu tidaknya mengontrol hidupnya sendiri.

Penelitian yang dilakukan oleh Febrianty (2010), menyatakan bahwa ada pengaruh *locus of control* terhadap perilaku tidak etis pelaku UKM. Ustadi dan Utami (2005), melakukan penelitian tentang perbedaan faktor – faktor individual terhadap persepsi perilaku tidak etis pelaku UKM. Hasilnya menunjukkan bahwa terdapat perbedaan yang signifikan antara perilaku etis pelaku UKM dengan *internal locus of control* dan perilaku etis pelaku UKM dengan *eksternal locus of control*. Sedangkan penelitian yang dilakukan oleh Bass et.al. (1999), juga menyatakan bahwa *locus of control* memengaruhi perilaku etis seseorang.

H 5 : *Locus of control* berpengaruh terhadap kinerja keuangan melalui persepsi tidak etis

D. Definisi Operasional Variabel

Adapun variabel yang digunakan dalam penelitian ini adalah sebagai berikut:

1. Variabel Independen

Variabel independen merupakan variabel yang memengaruhi atau yang menjadi sebab perubahannya atau timbulnya variabel dependen. Variabel independen dalam penelitian ini dinyatakan dengan notasi “X”, yang terdiri dari:

a. Love Of Money

Kecintaan terhadap uang (*Love Of Money*) merupakan tingkat kecintaan seseorang terhadap uang, bagaimana seseorang menganggap pentingnya uang

dalam kehidupan mereka. Uang adalah salah satu aspek yang sangat penting dalam kehidupan sehari-hari. Dalam dunia kerja uang merupakan simbol atau bentuk penghargaan (*reward*) yang diberikan kepada pekerja. Uang merupakan pemotivasi untuk giat dalam bekerja sehingga banyak orang melakukan kegiatan dengan berbagai cara hanya untuk mendapatkan banyak uang.

Love of money merupakan perilaku seseorang terhadap uang serta keinginan dan aspirasi seseorang terhadap uang (Tang, 2008). Kecintaan individu terhadap uang memiliki pemahaman yang berbeda-beda tergantung kebutuhan yang mereka miliki dan dipengaruhi oleh beberapa hal antara lain faktor demografi seperti jenis kelamin, usia, tingkat pendidikan, status sosial ekonomi, dan *ethnic background*. Penelitian Tang (1992) menuliskan indikator *love of money* yakni (1) *Good*. (2) *Evil*. (3) *Achievement*. (4) *Respect*. (5) *Budget*. (6) *Freedom*.

b. Locus Of Control

Locus of control didefinisikan sebagai konstruk internal-eksternal yang mengukur keyakinan seseorang atas kejadian yang menimpa kehidupannya. Konsep *Locus of control* pertama kali diusulkan oleh Rotter, seorang ahli teori pembelajaran social pada tahun 1966 (Hendryadi, 2017). *Locus of control* adalah variabel penting dalam studi kepribadian (Rotter, 1990) dan berperan dalam menjelaskan perilaku organisasi

Locus of control merupakan kesanggupan seseorang menerima tanggung jawab pribadi terhadap apa yang terjadi dalam diri mereka sendiri. Seseorang yang percaya bahwa mereka mampu mengontrol diri atas takdir dan mereka

disebut “internal” sedangkan “eksternal” di lain pihak, percaya bahwa hasil mereka ditentukan oleh agen atau faktor ekstrinsik diluar dari dirinya, contohnya adalah takdir, keberuntungan, kesempatan, kekuatan yang lain, atau sesuatu yang tidak dapat diperkirakan. Variabel *locus of control* diukur dengan instrumen *Work Locus of Control (WLCS)*

Work locus of control scale (WLCS) dikembangkan oleh Spector (1988).

WLCS adalah instrumen 16 item yang dirancang untuk menilai keyakinan kontrol di tempat kerja. Format jawaban dijumlahkan dengan enam pilihan respons: sangat tidak setuju, tidak setuju sedikit, tidak setuju sedikit, sedikit setuju, cukup setuju, sangat setuju, masing-masing mendapat skor 1- 6. Total skor adalah jumlah semua item, dan berkisar antara 16 sampai 96. Skala dinilai sehingga nilai eksterna Imenerima nilai yang tinggi. Versi pendek dari WLCS adalah 8 item yang dipilih dari 16 item.

Tabel 1.2
Indikator WLCS

Indikator	Item
WLCS	1. Pada sebagian besar pekerjaan, orang bisa mencapai apa pun yang mereka capai
	2. Jika Anda tahu apa yang Anda inginkan dari pekerjaan, Anda dapat menemukan pekerjaan yang memberikannya kepada Anda
	3. Mendapatkan pekerjaan yang Anda inginkan sebagian besar adalah masalah keberuntungan
	4. Promosi biasanya masalah nasib baik
	6. Promosi diberikan kepada karyawan yang berkinerja baik di pekerjaan
	6. Dibutuhkan banyak keberuntungan untuk menjadi karyawan yang luar biasa di sebagian besar pekerjaan

	7. Orang yang melakukan pekerjaannya dengan baik umumnya mendapat imbalan
	7. Perbedaan utama antara orang yang menghasilkan banyak uang dan orang yang menghasilkan sedikit uang adalah keberuntungan

2. Variabel Dummy

Variabel dummy adalah variabel yang digunakan untuk mengkuantitatifkan variabel yang bersifat kualitatif (misal: jenis kelamin, ras, agama, perubahan kebijakan pemerintah, perbedaan situasi dan lain-lain). Variabel dummy merupakan variabel yang bersifat kategorikal yang diduga mempunyai pengaruh terhadap variabel yang bersifat kontinue. Variabel dummy sering juga disebut variabel boneka, binary, kategorik atau dikotom.

a. Gender

Jenis kelamin dalam penelitian ini merupakan variabel independen yang dibedakan menjadi dua kategori yaitu laki-laki dan perempuan. Jenis kelamin dalam penelitian ini hanya digunakan untuk mengetahui apakah ada pengaruh yang berbeda antara laki-laki dan perempuan terhadap persepsi tidak etis. Penilaian pengaruh jenis kelamin dalam penelitian ini tidak ada pengukuran yang spesifik. Pengukuran jenis kelamin dalam penelitian ini menggunakan skala nominal.

3. Variabel Dependen

Variabel dependen (variabel terikat) merupakan variabel yang dipengaruhi atau yang menjadi akibat karena adanya variabel independen (variabel bebas). Variabel terikat sering disebut sebagai variable output, kriteria, konsekuen,

variabel tergantung, variabel terpengaruh, kriteria dan variabel efek (Sugiyono, 2007). Dikatakan variabel terikat karena variabel terikat dipengaruhi oleh variabel independen (variabel bebas). Keberadaan variabel ini dalam penelitian kuantitatif merupakan variabel yang dijelaskan dalam fokus atau topik penelitian. Variabel ini disimbolkan dengan notasi “Y”. Dalam penelitian ini variabel dependen yang digunakan adalah:

a. Persepsi Tidak Etis

Persepsi tidak etis adalah bagaimana seseorang bersikap dan menilai suatu keadaan atau perilaku terhadap pelanggaran atau kecurangan yang terjadi. Penelitian Forsyth (1980), menyatakan bahwa relativisme dan idealisme merupakan dimensi yang menggambarkan ideologi etika, ketika individu memiliki ideologi etika relativisme, mereka akan menolak aturan moral secara universal ketika dihadapkan oleh pertanyaan-pertanyaan moral. Di sisi lain, ideologi etika idealisme menganggap bahwa tindakan baik atau buruk akan membawa konsekuensinya, serta cenderung akan berperilaku sesuai dengan aturan dan prinsip-prinsip moral. Agar sesuai dengan pemahaman individu, maka pengukuran variabel ini, responden diberikan kuesioner yang berisi isu etika dan diukur dengan menggunakan skala Likert (Likert Scale) 7 poin, dari skor 1 sangat tidak etis sampai dengan skor 7 sangat etis.

b. Kinerja Keuangan

Kinerja merupakan petunjuk tercapainya suatu pelaksanaan kegiatan dalam mewujudkan visi, misi, tujuan, dan sasaran organisasi. Dalam penelitian Lia (2015), kinerja keuangan merupakan hasil akhir yang telah didapatkan oleh

manajemen perusahaan dalam menjalankan fungsinya serta mengelola aset perusahaan secara efektif selama periode tertentu. Penelitian Murphy et.al (1996), menuliskan 3 indikator kinerja keuangan yaitu: (1) *Efficiency*, (2) *Growht*, dan (3) *Profitabilitas*. Kinerja keuangan merupakan hal yang penting dalam sebuah usaha karena dibutuhkan untuk mengetahui maupun mengevaluasi sampai dimana tingkat keberhasilan perusahaan berdasarkan aktivitas keuangan yang telah dilakukan.

E. Kajian Pustaka

Terdapat beberapa penelitian terdahulu yang berkaitan dengan *love of money*, *locus of control*, *gender*, persepsi etis, dan kinerja keuangan.

Tabel 1.3
Kajian Pustaka

No	Nama Peneliti	Judul Penelitian	Teknik Analisis Data	Hasil Penelitian
1.	Cut Safira Dara Yovita & Rahmawaty (2016)	Pengaruh <i>gender</i> , <i>ethical sensitivity</i> , <i>locus of control</i> , dan pemahaman kodeetik profesi akuntan terhadap perilaku etis mahasiswa akuntansi universitassyiah kuala	Regresi berganda	Hasil penelitian ini menyebutkan bahwa variabel Gender berpengaruh signifikan terhadap perilaku etis mahasiswa akuntansi Universitas Syiah Kuala. Variabel <i>Ethical sensitivity</i> berpengaruh signifikan terhadap perilaku etis mahasiswa akuntansi Universitas Syiah Kuala. Variabel Pemahaman kode etik profesi akuntan berpengaruh signifikan terhadap perilaku etis mahasiswa akuntansi Universitas Syiah Kuala. Variabel <i>Locus of control</i>

				berpengaruh signifikan terhadap perilaku etis mahasiswa akuntansi Universitas Syiah Kuala. <i>Gender, ethical sensitivity</i> , pemahaman kode etik profesi akuntan dan <i>locus of control</i> berpengaruh signifikan terhadap perilaku etis mahasiswa akuntansi Universitas Syiah Kuala.
2.	Tae Hee Choi dan Jinchul Jung (2008)	Komitmen etis, Kinerja Keuangan dan Penilaian: Sebuah Investigasi Empiris perusahaan Korea	Regresi linear berganda	Berdasarkan hasil pengujian didapatkan bahwa hanya sebagian manajer setuju dengan pernyataan bahwa manajer puncak teratur menekankan pentingnya etika bisnis (57,3%). Tentang 48,4% dari manajer percaya bahwa perilaku etis adalah norma di perusahaan mereka. Dibandingkan dengan perusahaan-perusahaan AS, perusahaan-perusahaan Korea yang secara signifikan lebih kecil kemungkinannya untuk memiliki kode etik yang secara eksplisit menjabarkan filosofi etika perusahaan (48,3%). Tentang 38,3% dari perusahaan-perusahaan memiliki saluran komunikasi anonim melalui mana karyawan dapat melaporkan perilaku etis dipertanyakan. Hanya sepertiga dari perusahaan (35,9%) melakukan pendidikan formal etika, pelatihan, atau lokakarya. Hanya sekitar sepertiga

				dari perusahaan secara rutin menyisihkan dana untuk tujuan amal (33,1%).
3.	Yesi Mutia Basri (2015)	Pengaruh gender, religiusitas dan sikap love of money pada persepsi etika penggelapan pajak mahasiswa akuntansi	Regresi berganda	Akar AVE menunjukkan nilai lebih besar dari 0.6 untuk masing-masing konstruk. Selanjutnya akar AVE dibandingkan dengan korelasi antar variabel laten. Akar AVE menunjukkan nilai yang lebih tinggi dibandingkan dengan korelasi antar laten variabel. Akar AVE variabel etika sebesar 0.7 lebih besar dari korelasi etika dan gender yaitu 0.1, korelasi etika dan love of money 0.2 dan korelasi gender dan religiusitas 0.08. Akar AVE gender sebesar 1 lebih besar dari korelasi gender dan love of money 0.02 dan korelasi gender dan religiusitas -0.3. Akar AVE Love of money sebesar 0.6 lebih besar dari korelasi love of money dengan religiusitas 0.2. Hasil menunjukkan bahwa discriminant validity terpenuhi. R Square menunjukkan nilai yang rendah yaitu R square etika 0.09 yang menunjukkan bahwa hanya 9% etika dipengaruhi oleh variabel gender, love of money dan religiusitas. Sebesar 91% etika dipengaruhi variabel lain. Love of money sebesar 0.007 juga menunjukkan

				nilai yang sangat kecil yaitu hanya 0.07% love of money dipengaruhi oleh gender. Begitu juga religiusitas hanya sebesar 9% dipengaruhi oleh gender.
4	Della Ayu Zonna Lia, Dan Rustam Hidayat Zahroh Z.A (2015)	Penilaian kinerja keuangan pada usaha kecil dan menengah (ukm) berdasarkan analisis rasio keuangan	analisis horisontal dan analisis vertikal	Hasil analisis menunjukkan bahwa Rasio likuiditas Ramayana Agro Mandiri mengalami fluktuasi. Apabila dilihat dari angkarasio lancar dan rasio cepat yang sangat besar maka dapat dikatakan bahwa perusahaan kurang efektif dalam mengatur aktiva lancar atau dengankata lain terlalu banyak aktiva lancar seperti kasyang menganggur. Rasio <i>leverage</i> Ramayana Agro Mandiri mengalami penurunan setiap tahunnya. Hal ini mengindikasikan bahwa perusahaan berada dalam kondisi yang baik karena perusahaan mampu membiayai hutang dengan aktiva maupun modal yang dimilikinya yang berarti resiko perusahaanjuga semakin rendah. Rasio aktivitas Ramayana Agro Mandiri menunjukkan pada keadaan yang kurang baik. Untuk perputaran persediaan, perputaran aktiva tetap, dan perputaran total aktiva menunjukkan adanya penurunan selama dua

				<p>tahun terakhir, hal tersebut mengindikasikan bahwa kinerja perusahaan turun dan perusahaan belum mampu mengoptimalkan persediaan, aktiva tetap, maupun total aktiva dalam menghasilkan penjualan yang maksimal. Untuk perputaran piutang maupun rata-rata periode tagih menunjukkan adanya penurunan sehingga hal ini mengindikasikan bahwa perusahaan mampu dalam mengelola piutang usahanya.</p> <p>Secara keseluruhan kemampuan perusahaan Ramayana Agro Mandiri untuk menghasilkan pendapatan adalah kurang baik. Hasil perhitungan margin laba kotor, margin laba bersih, ROA dan ROE menunjukkan penurunan selama dua tahun terakhir. Hal tersebut mengindikasikan bahwa perusahaan masih belum mampu mengoptimalkan penjualan total, aktiva maupun ekuitasnya untuk memperoleh laba.</p>
--	--	--	--	--

F. Tujuan dan Manfaat Penelitian

1. Tujuan Penelitian

Berdasarkan pokok permasalahan di atas, maka tujuan dari penelitian ini adalah sebagai berikut:

- a. Mengetahui pengaruh *love of money* terhadap persepsi tidak etis
- b. Mengetahui pengaruh *locus of control* terhadap persepsi tidak etis
- c. Mengetahui pengaruh persepsi etis terhadap kinerja keuangan.
- d. Mengetahui pengaruh *love of money* berpengaruh terhadap kinerja keuangan melalui persepsi tidak etis
- e. Mengetahui pengaruh *locus of control* berpengaruh terhadap kinerja keuangan melalui persepsi tidak etis

2. Manfaat Penelitian

Berdasarkan tujuan penelitian di atas, hasil penelitian ini diharapkan dapat memberikan manfaat baik secara teoritis maupun praktis bagi semua pihak yang mempunyai kaitan dengan penelitian ini, yakni sebagai berikut:

a. Manfaat Teoritis

Melalui penelitian ini diharapkan dapat memberikan manfaat bagi pengembangan ilmu tentang Manajemen Keuangan, yang berkaitan dengan pengaruh *love of money*, *locus of control*, dan *gender* terhadap persepsi tidak etis dan kinerja keuangan pada pelaku UKM di Makassar. Sehubungan dengan penggunaan Teori harapan berpegang pada motivasi untuk berperilaku yang menghasilkan kombinasi keinginan yang diharapkan sebagai hasil. Persepsi memainkan peran inti dalam teori harapan karena persepsi menekankan kemampuan kognitif untuk mengantisipasi konsekuensi perilaku yang cenderung terjadi. Hasil penelitian ini juga diharapkan dapat digunakan sebagai literature dalam penelitian selanjutnya bagi para akademisi maupun praktisi.

b. Manfaat Praktis

Hasil penelitian ini dapat dijadikan masukan dalam memecahkan masalah praktik sehubungan dengan masalah pada penelitian ini, diharapkan dapat memberikan manfaat bagi pelaku UKM mengenai Pengaruh *Love Of Money*, *Locus Of Control*, dan *Gender* Terhadap Persepsi Tidak Etis dan Kinerja Keuangan Pada Pelaku UKM di Makassar.



BAB II

TINJAUAN PUSTAKA

A. Teori Deontologi

Teori Deontologi dikemukakan oleh Immanuel Kant (1724-1804). Konsep teori etika deontologi ini mengatakan bahwa kewajiban manusia untuk bertindak secara baik, suatu tindakan itu bukan dinilai dan dibenarkan berdasarkan akibat atau tujuan baik dari tindakan tersebut, melainkan berdasarkan tindakan itu sendiri sebagai baik pada dirinya sendiri dan harus bernilai moral karena berdasarkan kewajiban yang memang harus dilaksanakan terlepas dari tujuan atau akibat dari tindakan itu. Etika deontologi sangat menekankan motivasi, kemauan baik dan watak yang baik dari pelaku (Arijanto 2017:17).

Kewajiban bagi para pelaku usaha sudah diatur dalam Undang-Undang No.8 Tahun 1999 tentang perlindungan konsumen. Pada bab IV pasal 8 tertulis bahwa “pelaku usaha dilarang memperdagangkan sediaan farmasi dan pangan yang rusak, cacat, atau bekas dan tercemar, dengan atau tanpa memberikan informasi secara lengkap dan benar (Benny, 2017).

B. Love Of Money

Penelitian Tang (1992), telah memperkenalkan konsep *the love of money* sebagai sebuah literatur psikologis. Konsep tersebut digunakan untuk memperkirakan perasaan subjektif seseorang tentang uang. *Love of money* merupakan perilaku seseorang terhadap uang serta keinginan dan aspirasi seseorang terhadap uang (Tang, 2008). Kecintaan individu terhadap uang

memiliki pemahaman yang berbeda-beda tergantung kebutuhan yang mereka miliki dan dipengaruhi oleh beberapa hal antara lain faktor demografi seperti jenis kelamin, usia, tingkat pendidikan, status sosial ekonomi, dan *ethnic background*.

Sesuai dengan *Theory of Reasoned Action* (TRA) atau teori tindakan beralasan yang dikemukakan oleh Fishbein dan Ajzen pada tahun 1975 ialah bahwa manusia berperilaku dengan cara yang sadar dan mempertimbangkan segala informasi yang tersedia. Dalam TRA, melakukan atau tidaknya suatu perilaku ditentukan oleh minat seseorang. Fishbein & Ajzen mengemukakan bahwa minat melakukan atau tidak melakukan perilaku tertentu dipengaruhi oleh dua faktor penentu dasar, faktor yang pertama berhubungan dengan sikap (*attitude*) dan faktor yang kedua berhubungan dengan pengaruh social yaitu norma subjektif (*subjective norms*). Konsep penting dalam teori ini adalah berfokus pada titik perhatian (*saliency*), yaitu mempertimbangkan sesuatu yang dianggap penting oleh seorang individu (Priharsara, 2017).

Penelitian yang telah dilakukan terkait dengan *love of money* menunjukkan bahwa *love of money* berhubungan dengan beberapa perilaku organisasi yang diinginkan dan tidak diinginkan. Penelitian Tang (2003), ber teori bahwa konsep *love of money* sangat terkait dengan konsep ketamakan. Dalam penelitian yang ia lakukan dengan sampel karyawan yang bekerja di perusahaan Hongkong memperoleh kesimpulan bahwa karyawan dengan tingkat *love of money* rendah cenderung bekerja dengan kurang memuaskan. Sehingga tingkat *love of money* juga berpengaruh terhadap perilaku tidak etis.

Ayat yang berkaitan dengan *love of money* yaitu pada QS.Al-Munafiqun 63:9 :

يٰۤاَيُّهَا الَّذِيْنَ ءَامَنُوْا لَا تَلْهَمُوْا اَمْوَالِكُمْ وَّلَا اَوْلَادِكُمْ عَنْ ذِكْرِ اللّٰهِ وَمَنْ يَفْعَلْ
ذٰلِكَ فَاُولٰٓئِكَ هُمُ الْخٰسِرُوْنَ ﴿٩﴾

Terjemahnya:

“Hai orang-orang beriman, janganlah hartamu dan anak-anakmu melalaikan kamu dari mengingat Allah. Barangsiapa yang berbuat demikian Maka mereka Itulah orang-orang yang merugi”. (Kementrian Agama RI, 2016).

Hai orang-orang yang membenarkan Allah dan Rasul-Nya serta mengerjakan syariat-Nya. Janganlah harta dan anak-anak kalian melalaikan kalian dari beribadah kepada Allah dan menaati-Nya. Barangsiapa yang dilalaikan hartanya dan anak-anaknya dari hal itu (beribadah kepada Allah dan menaati-Nya), maka mereka itulah orang-orang yang merugi (Syaikh 2011: 616).

Ayat tersebut Allah Swt. memerintahkan kepada hamba-hamba-Nya yang beriman untuk banyak berzikir mengingat-Nya, dan melarang mereka menyibukkan diri dengan harta dan anak-anak sehingga melupakan zikir kepada Allah. Dan juga Allah memberitahukan kepada mereka bahwa barang siapa yang terlena dengan kesenangan dunia dan perhiasannya hingga melupakan ketaatan kepada Tuhannya dan mengingat-Nya yang merupakan tujuan utama dari penciptaan dirinya, maka sesungguhnya dia termasuk orang-orang yang merugi.

C. Locus Of Control

Susanti (2016), mengatakan bahwa *locus of control* adalah cara pandang seseorang terhadap suatu peristiwa, apakah dia dapat atau tidak mengendalikan

peristiwa yang terjadi padanya. Seseorang dengan *locus of control* akan percaya bahwa apapun yang terjadi pada diri mereka dikenal sebagai attribution yang berkenaan dengan bagaimana seseorang mendiskripsikan kejadian yang terjadi pada dirinya. Ada 3 proses langkah yang mendasari *attribution* yaitu pertama, seseorang harus merasa mengamati sebuah perilaku, lalu mencoba memahami perilaku yang disengaja dan terakhir yaitu menetapkan apakah seseorang itu mempunyai kekuatan untuk menunjukkan perilaku tersebut (Putra, 2015).

Dalam *Social learning theory* (teori belajar social) merupakan perluasan teori belajar perilaku yang tradisional. Teori ini dikembangkan oleh Albert Bandura (1969). Teori ini menerima sebagian besar prinsip teori belajar perilaku, tetapi memberikan lebih banyak penekanan pada efek isyarat pada perilaku dan proses mental internal. Jadi dalam teori belajar sosial individu akan menggunakan penjelasan *reinforcement* eksternal dan penjelasan kognitif internal untuk memahami bagaimana belajar dari orang lain. Menurut teori belajar sosial, yang terpenting adalah kemampuan seseorang untuk mengabstraksikan informasi dari perilaku orang lain, mengambil keputusan mengenai perilaku mana yang akan ditiru dan kemudian melakukan perilaku yang terpilih (Yanto, 2017).

Seseorang yang percaya bahwa mereka mampu mengontrol diri atas takdir dan mereka disebut “internal”, artinya ia akan berusaha untuk bekerja keras seefektif mungkin dan bertanggung jawab atas tindakan yang dilakukan. Keyakinan seseorang bahwa didalam dirinya terdapat harapan yang besar untuk menentukan nasibnya, tidak peduli dengan lingkungannya yang akan mendukung

atau tidak mendukung. Seseorang seperti ini memiliki potensi kerja yang tinggi, sabar menghadapi berbagai macam masalah baik dalam kehidupannya maupun dalam pekerjaannya. Meskipun ada perasaan ragu-ragu dalam dirinya tetapi perasaan tersebut relatif kecil dibanding dengan semangat serta keberaniannya untuk menentang dirinya sendiri sehingga orang-orang seperti ini tidak pernah mau melarikan diri dari masalah dalam bekerja (Lee, 1997). Sedangkan di lain pihak, mereka percaya bahwa hasil ditentukan oleh agen atau faktor ekstrinsik diluar dari dirinya, contohnya adalah takdir, keberuntungan, kesempatan, kekuatan yang lain, atau sesuatu yang tidak dapat diperkirakan dan mereka di sebut “eksternal” (Zoraifi, 2005).

Teori yang dapat dijadikan landasan konsep *locus of control* adalah teori X dan Y yang dikembangkan oleh McGregor (1960). McGregor (1960), mengemukakan dua pandangan mengenai manusia yaitu teori X (negatif) dan teori Y (positif). Individu yang versi X memiliki *locus of control eksternal* di mana pada dasarnya mereka menghindari pekerjaan yang tidak disukainya dan meninggalkan tanggung jawab, sehingga mereka harus dipaksa atau diancam dengan hukuman untuk mencapai tujuan. Bertentangan dengan individu versi Y, penelitian yang dilakukan oleh McGregor (1960), menyebutkan individu yang versi Y memiliki *locus of control internal* di mana mereka menyukai pekerjaannya, mampu mengendalikan diri untuk mencapai tujuan, bertanggung jawab, dan mampu membuat keputusan inovatif.

Pelaku UKM dengan versi X tidak dapat melaksanakan tanggung jawabnya sebagai pelaku yang mengakibatkan tujuan usahanya tidak dapat

tercapai dengan baik. Pelaku UKM versi X ini juga lebih suka menyimpan keamanan di atas semua faktor yang dikaitkan dengan usahanya, sehingga ketika mendapat tekanan ketaatan maupun menghadapi tanggung jawab yang kompleks maka ia akan cenderung mencari jalan yang aman dan bahkan berperilaku disfungsional dalam membuat keputusan. Sedangkan pelaku UKM yang termasuk dalam versi Y dapat bertanggung jawab dengan tugasnya dan tetap bersikap profesional dalam menjalankan kegiatan usahanya. Pelaku UKM dengan versi ini tidak akan terpengaruh meskipun ia mendapat tekanan ketaatan dan menghadapi tugas yang kompleks, sehingga dapat membuat keputusan lebih baik dan tepat.

Dalam Islam, seseorang harus memiliki keyakinan dengan dirinya sendiri, karena keyakinan sangat penting dalam kehidupan yang dapat membuat seseorang mampu mengarahkan seluruh perilaku dan tindakan yang dilakukannya. Tanpa keyakinan, seseorang akan selalu merasa dalam keraguan sehingga pikirannya mudah terombang-ambing dan mengikuti suasana yang membawanya, maka ia akan lemah dan rapuh yang akhirnya mudah terpengaruh. Sebagaimana firman Allah di dalam surah Ar-Ra'ad ayat 11 :

لَهُ مَعْقَبَتٌ مِّنْ بَيْنِ يَدَيْهِ وَمِنْ خَلْفِهِ ۖ يُحَافِظُونَهُ ۚ مِنْ أَمْرِ اللَّهِ ۗ إِنَّ اللَّهَ لَا يُغَيِّرُ مَا بِقَوْمٍ حَتَّىٰ يُغَيِّرُوا مَا بِأَنْفُسِهِمْ ۗ وَإِذَا أَرَادَ اللَّهُ بِقَوْمٍ سُوءًا فَلَا مَرَدَّ لَهُ ۗ وَمَا لَهُمْ مِّنْ

دُونِهِ ۗ مِنْ وَآلٍ ﴿١١﴾

Terjemahnya :

“Bagi manusia ada malaikat-malaikat yang selalu mengikutinya bergiliran, di muka dan di belakangnya, mereka menjaganya atas perintah Allah.

Sesungguhnya Allah tidak merubah Keadaan sesuatu kaum sehingga mereka merubah keadaan yang ada pada diri mereka sendiri. dan apabila Allah menghendaki keburukan terhadap sesuatu kaum, Maka tak ada yang dapat menolaknya; dan sekali-kali tak ada pelindung bagi mereka selain Dia. Bagi tiap-tiap manusia ada beberapa Malaikat yang tetap menjaganya secara bergiliran dan ada pula beberapa Malaikat yang mencatat amalan-amalannya. dan yang dikehendaki dalam ayat ini ialah Malaikat yang menjaga secara bergiliran itu, disebut Malaikat Hafazhah. Tuhan tidak akan merubah Keadaan mereka, selama mereka tidak merubah sebab-sebab kemunduran mereka” (Kementrian Agama RI, 2016).

Allah memiliki malaikat-malaikat yang senantiasa mengikuti manusia secara bergiliran dari depan dan belakangnya. Mereka menjaganya dengan perintah Allah dan mereka mencatat apa yang muncul darinya berupa kebaikan atau keburukan. Sesungguhnya Allah tidak merubah kenikmatan yang telah diberikan-Nya kepada suatu kaum kecuali jika mereka merubah apa yang diperintahkan-Nya kepada mereka lalu mereka mendurhakai-Nya. Apabila Allah menghendaki petaka kepada suatukelompok manusia, maka tidak ada tempat berlari darinya. Mereka tidak mendapatkan selain dari Allah seorang pelindung pun yang mengurus urusan mereka, lalu suatu yang disenangi didatangkan kepada mereka dan suatu yang tidak disenangi dihindarkan dari mereka (Syaiikh 2011: 196-197).

Berdasarkan ayat tersebut dapat disimpulkan bahwa manusia harus senantiasa berusaha dengan kemampuan yang dimilikinya untuk mencapai tujuan yang diinginkannya. Karena hasil yang akan dicapainya tergantung dari usaha yang dilakukannya. Sikap optimis dan selalu mawas diri sangat dibutuhkan dalam menjalani kehidupan, dengan mawas diri kita akan berusaha mengoreksi diri kita sendiri.

D. Gender

Perbedaan jenis kelamin bisa membentuk persepsi yang berbeda, yang akhirnya memengaruhi sikap dan perilaku antara laki-laki dan perempuan dalam menanggapi kasus etika bisnis. Pendekatan yang digunakan untuk menggambarkan pengaruh gender terhadap perilaku tidak etis adalah pendekatan struktural dan pendekatan sosialisasi. Pendekatan struktural menyatakan bahwa perbedaan antara pria dan wanita disebabkan oleh sosialisasi awal terhadap pekerjaan dan kebutuhan peran lainnya (Mulyani, 2015).

Pendekatan sosialisasi gender menyatakan bahwa pria dan wanita memiliki nilai yang berbeda ke dalam suatu lingkungan kerja maupun ke dalam lingkungan belajar (Normadewi, 2012). Pendekatan sosialisasi di dalam penelitian Ameen et al. (1996), mengemukakan bahwa di dalam pekerjaan, perempuan lebih cenderung berperilaku etis karena mereka menitik beratkan pengerjaan tugas yang baik, berbeda dengan laki-laki yang rela melanggar aturan demi mencapai keberhasilan. Berdasarkan pendekatan tersebut dapat disimpulkan bahwa kenyataannya perempuan sudah memiliki sifat yang lebih peduli terhadap orang lain sehingga perempuan akan sulit melakukan sesuatu yang melanggar aturan dan merugikan orang lain karena hal itu bertentangan dengan hati nuraninya.

Islam memandang semua yang diciptakan Allah swt berdasarkan kudratnya masing-masing. Para pemikir Islam mengartikan qadar di dalam AlQuran dengan ukuran-ukuran, sifat-sifat yang ditetapkan Allah swt bagi segala sesuatu, dan itu dinamakan kudrat. Dengan demikian, laki-laki dan perempuan

sebagai individu dan jenis kelamin memiliki kudratnya masing-masing. Adapun ayat yang berkaitan dengan *gender* yaitu pada QS Al-Imran 2/195 :

فَاسْتَجَابَ لَهُمْ رَبُّهُمْ أَنِّي لَا أُضِيعُ عَمَلَ عَمَلٍ مِّنْكُمْ مِّنْ ذَكَرٍ أَوْ أُنْثَىٰ ۖ بَعْضُكُم مِّنْ
بَعْضٍ ۖ فَالَّذِينَ هَاجَرُوا وَأُخْرِجُوا مِنْ دِيَارِهِمْ وَأُوذُوا فِي سَبِيلِي وَقُتِلُوا وَقُتِلُوا
لَا يُكْفِرَنَّ عَنْهُمْ سَيِّئَاتِهِمْ وَلَا أَذْخِلَنَّهُمْ جَنَّاتٍ تَجْرِي مِنْ تَحْتِهَا الْأَنْهَارُ ثَوَابًا مِّنْ عِنْدِ
اللَّهِ وَاللَّهُ عِنْدَهُ حُسْنُ الثَّوَابِ ﴿١٩٥﴾

Terjemahnya:

“Maka Tuhan mereka memperkenankan permohonannya (dengan berfirman): "Sesungguhnya aku tidak menyalahkan amal orang-orang yang beriman di antara kamu, baik laki-laki atau perempuan, (karena) sebagian kamu adalah turunan dari sebagian yang lain. Maka orang-orang yang berhijrah, yang diusir dari kampung halamannya, yang disakiti pada jalan-Ku, yang berperang dan yang dibunuh, pastilah akan Ku-hapuskan kesalahan-kesalahan mereka dan pastilah aku masukkan mereka ke dalam surga yang mengalir sungai-sungai di bawahnya, sebagai pahala di sisi Allah. dan Allah pada sisi-Nya pahala yang baik."(Kementrian Agama RI, 2016).

Allah menjawab doa mereka, bahwa Dia tidak menyalahkan usaha siapa yang beriman shalih dari mereka, baik dia laki-laki maupun wanita. Mereka adalah sama dalam persaudaraan agama, diterimanya amal dan balasannya. Orang-orang yang berhijrah karena berharap ridha Allah SWT, diusir dari kampung halaman mereka, disakiti karena mereka menaati Tuhan mereka dan beribadah kepada-Nya, mereka berperang dan dibunuh di jalan Allah demi meninggikan kalimat-Nya, niscaya Allah akan menutupi kemaksiatan-kemaksiatan yang mereka lakukan sebagaimana Dia menutupinya di dunia atas mereka. Dia tidak akan menghisab mereka karenanya, dan Dia akan memasukkan mereka ke dalam surge yang mengalir di bawah istana-istana dan pohon-

pohonnya sengai-sungai sebagai balasan dari sisi Allah, dan di sisi Allah terdapat balasan yang baik (Syaikh 2011:301).

Dalam surat Ali Imran ayat 195 ini mengandung uraian tentang bahwa Allah akan benar-benar akan memperkenankan kepada hambanya yang memohon dan berdoa kepadanya dengan permohonan yang tulus. Allah tidak membedakan permohonan seseorang baik dari kalangan laki-laki ataupun dari kalangan perempuan, karena sebagian mereka dari sebagian yang lain, saling melengkapi satu sama lain. Orang-orang muslim yang berhijrah dan di usir dari kampung halamannya karena mempertahankan akidahnya, yang diganggu dan disakiti di jalan Allah bukan pada tujuan yang lain, yang berperang dan dibunuh. Maka Allah akan menghapus kesalahan-kesalahan mereka dan memasukkan mereka ke dalam syurga yang dibawahnya mengalir sungai-sungai. Mereka orang-orang itu akan memperoleh pahala dan balasan dari Allah, karena memang pahala dan balasan yang sebaik-baiknya ialah yang datang dari Allah SWT.

E. Persepsi Tidak Etis

Persepsi tidak etis adalah bagaimana seseorang bersikap dan menilai suatu keadaan atau perilaku terhadap pelanggaran atau kecurangan yang terjadi. Menurut kamus Besar Bahasa Indonesia (1998), Etika adalah sebagai ilmu mengenai mana yang baik dan mana yang buruk serta mengenai hak dan kewajiban moral (akhlak). Dalam definisi tersebut, etika berkaitan dengan kebiasaan hidup yang layak, baik pada diri seseorang maupun pada suatu kelompok masyarakat. Ini berarti etika berkaitan dengan nilai-nilai, tata cara dan aturan hidup yang baik serta segala kebiasaan yang dianut dan diwariskan dari

suatu orang ke orang lain atau dari suatu generasi ke generasi yang lain. Kebiasaan ini lalu terungkap dalam perilaku berpola yang terus berulang sebagai kebiasaan.

Berdasarkan definisi persepsi dan etika tersebut, maka persepsi etis diartikan sebagai proses bagaimana seseorang menyeleksi, mengatur dan menginterpretasikan masukan-masukan informasi dan pengalaman-pengalaman yang ada dan kemudian menafsirkannya untuk menciptakan keseluruhan makna yang terkandung di dalamnya sesuai dengan prinsip kebenaran, akhlak, dan moral yang berlaku (Mulyani, 2015).

Dalam penelitian Ajzen et al (1993), teori yang digunakan dalam persepsi tidak etis yaitu Teori Sikap dan Perilaku (*Theory of Attitude and Behavior*). Teori tersebut menyatakan bahwa perilaku ditentukan oleh untuk apa orang-orang ingin lakukan (sikap), apa yang mereka pikirkan akan mereka lakukan (aturan – aturan sosial), apa yang mereka bisa lakukan (kebiasaan) dan dengan konsekuensi perilaku yang mereka pikirkan. Sikap menyangkut komponen kognitif berkaitan dengan keyakinan, sedangkan komponen afektif memiliki konotasi suka atau tidak suka. Sikap juga melayani suatu hal yang bermanfaat atau fungsi kebutuhan yang memuaskan (Pradanti, 2014).

E. Kinerja Keuangan

Kinerja adalah tingkat pencapaian atau prestasi dari perusahaan dalam periode waktu tertentu dengan tujuan agar perusahaan tetap berdiri atau eksis (*survive*), untuk memperoleh laba (*benefit*) dan perusahaan dapat berkembang (*growth*). Tujuan tersebut dapat tercapai apabila perusahaan tersebut mempunyai

performa yang baik (Ismanto, 2016). Kinerja keuangan dan penilaian perusahaan menyangkut masa lalu kinerja kontemporer bisnis. Artinya, ukuran kinerja keuangan sebagian besar diambil dari laporan keuangan perusahaan. Jika komitmen untuk etika bisnis menimbulkan biaya besar untuk korporasi, hubungan antara komitmen etika bisnis dan kinerja keuangan akan negatif (Aupperle et al., 1985).

Ayat yang berkaitan dengan kinerja terdapat dalam QS Al-Ahqaaf:19 yaitu:

وَلِكُلِّ دَرَجَاتٍ مِّمَّا عَمِلُوا ۖ وَلِيُوفِّيَهُمْ أَعْمَلَهُمْ وَهُمْ لَا يُظْلَمُونَ ﴿١٩﴾

Terjemahnya:

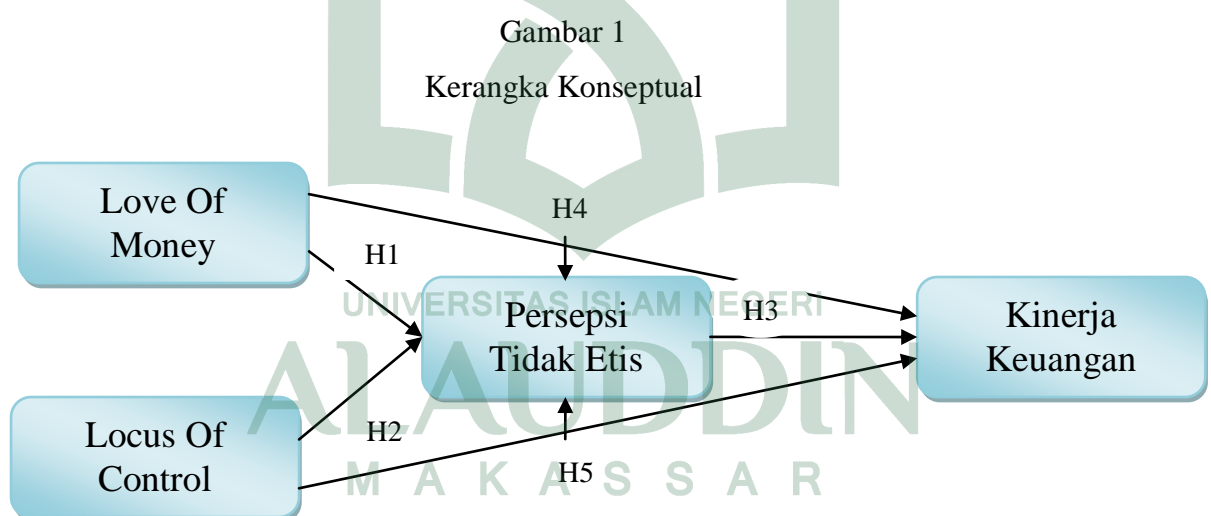
“Dan bagi masing-masing mereka derajat menurut apa yang telah mereka kerjakan dan agar Allah mencukupkan bagi mereka (balasan) pekerjaan-pekerjaan mereka sedang mereka tiada dirugikan” (Kementrian Agama RI, 2016)

Dan (bagi masing-masing mereka) bagi masing-masing dari orang mukmin dan orang kafir (derajat), derajat orang-orang yang beriman memperoleh kedudukan yang tinggi di dalam surga, sedangkan derajat orang-orang kafir memperoleh kedudukan di dasar neraka (menurut apa yang telah mereka kerjakan) berdasar pada amal ketaatan bagi orang-orang mukmin dan kemaksiatan bagi orang-orang kafir (dan agar Dia mencukupkan bagi mereka) yakni Allah mencukupkan bagi mereka; menurut suatu qiraat dibaca Walinuaffiyahum (pekerjaan-pekerjaan mereka) maksudnya balasannya (sedangkan mereka tiada dirugikan) barang sedikit pun, misalkan untuk orang-orang mukmin dikurangi dan untuk orang-orang kafir ditambahi (Syaikh 2011:405)

Masing-masing orang, Muslim dan kafir, akan mendapat kedudukan yang sesuai dengan apa yang ia lakukan. Itu semua agar Allah menunjukkan keadilan-Nya kepada mereka dan memenuhi balasan amal perbuatan mereka, tanpa dicurangi sedikit pun, karena mereka berhak menerima balasan yang telah ditentukan untuknya

F. Kerangka Konseptual

Berdasarkan uraian diatas, maka variabel yang digunakan dalam penelitian ini adalah *love of money*, *locus of control*, dan *gender* sebagai variabel independen dan persepsi tidak etis dan kinerja keuangan sebagai variabel dependen. Variabel yang diumuskan dalam penelitian ini dapat dirumuskan menjadi kerangka pikir sebagai berikut:



BAB III

METODE PENELITIAN

A. Jenis dan Lokasi Penelitian

Jenis penelitian ini adalah jenis penelitian kuantitatif. Data yang dikumpulkan dalam penelitian ini adalah data kuantitatif yaitu data yang diukur dalam suatu skala numeric (angka). Penelitian kuantitatif digunakan untuk meyakinkan sebuah fakta atau juga membuat prediksi akan sebuah teori yang dikeluarkan. Pengumpulan data menggunakan instrument penelitian, analisis data bersifat kuantitatif/statistik, dengan tujuan untuk menguji hipotesis yang telah ditetapkan. Data kemudian diolah menggunakan SEM LISREL

Sumber data atau lokasi penelitian adalah para pelaku UKM yang berada di kota Makassar.

B. Pendekatan Penelitian

Pendekatan yang digunakan dalam penelitian ini adalah asosiatif/hubungan. Penelitian asosiatif merupakan penelitian yang bertujuan untuk mengetahui hubungan antara dua variabel atau lebih. Dengan menggunakan penelitian ini maka, akan dapat dibangun suatu teori yang dapat berfungsi untuk menjelaskan, meramalkan dan mengontrol suatu gejala (Siregar, 2013: 7).

C. Populasi dan Sampel

1. Populasi

Populasi adalah wilayah generalisasi yang terdiri atas: objek/subjek yang mempunyai kualitas dan karakteristik tertentu yang telah ditetapkan oleh peneliti untuk dipelajari dan kemudian dapat ditarik kesimpulannya (Sugiono, 2005:119).

Populasi pada penelitian ini yaitu para pelaku UKM yang terdaftar di Kementerian Koperasi dan Usaha Kecil Menengah di Kota Makassar sebanyak 16.492 UKM yang tersebar di beberapa kecamatan. Penulis mengkriteriakan populasi yang akan dijadikan sampel dengan karakteristik yaitu memiliki omset pertahun minimal Rp15.000.000 dan usaha sudah berdiri selama 5 tahun. Sehingga peneliti tidak mengetahui jumlah populasi UMKM yang sesuai dengan karakteristik tersebut dalam penelitian ini

2. Sampel

Sampel adalah bagian dari jumlah dan karakteristik yang dimiliki oleh populasi tersebut (Sugiyono, 2017: 120). Penelitian ini menggunakan *nonprobability sampling* adalah teknik pengambilan sampel yang tidak memberi peluang/kesempatan sama bagi setiap unsur atau anggota populasi untuk dipilih menjadi sampel (Sugiyono, 2017: 125). Penarikan sampel dalam penelitian ini menggunakan *sampling insidental* adalah teknik penelitian sampel berdasarkan kebetulan, yaitu siapa saja yang secara kebetulan/insidental bertemu dengan peneliti dapat digunakan sebagai sampel, bila dipandang orang yang kebetulan ditemui itu cocok sebagai sumber data (Sugiyono, 2017: 126).

Menurut Hair *et al.* (2010), penentuan sampel bisa ditentukan dengan banyaknya indikator yang digunakan pada kuesioner dengan asumsi $n \times 5$ indikator sampai $n \times 10$ indikator. Dalam penelitian ini jumlah indikator yang digunakan untuk mengukur 5 variabel sebanyak 34×5 sama dengan 170 responden (Yoepitasari & Khasanah, 2018).

D. Metode Pengumpulan Data

Adapun metode yang data pada penelitian ini adalah sebagai berikut:

1. Kuesioner (Angket)

Kuesioner merupakan teknik pengumpulan data yang dilakukan dengan cara memberi seperangkat atau pertanyaan tertulis kepada responden untuk dijawabnya (Sugiono, 2016:142). Didalam penelitian ini, peneliti mengumpulkan data dengan cara membagikan kuesioner/angket tertutup dimana responden hanya memilih jawaban yang sudah disediakan. Adapun skala yang digunakan peneliti didalam instrumen ini adalah skala likert. Skala likert adalah skala yang digunakan untuk mengukur sikap, pendapat, dan persepsi seseorang atau sekelompok orang tentang fenomena sosial (Sugiono, 2016:93). Untuk pengukurannya digunakan Skala Likert dengan kriteria sebagai berikut.

- | | |
|------------------------------|----------|
| a. Sangat Setuju (SS) | Skor = 5 |
| b. Setuju (S) | Skor = 4 |
| c. Netral (N) | Skor = 3 |
| d. Tidak Setuju (TS) | Skor = 2 |
| e. Sangat Tidak Setuju (STS) | Skor = 1 |

2. Studi Pustaka

Studi pustaka merupakan metode pengumpulan data yang dilakukan dengan membaca buku-buku, literature, jurnal-jurnal, referensi yang berkaitan dengan penelitian ini dan penelitian terdahulu yang berkaitan dengan penelitian yang sedang dilakukan.

E. Instrumen Penelitian

Didalam penelitian ini, instrument yang digunakan merupakan kueseioner/angket yang berisi pertanyaan-pertanyaan. Bentuk pertanyaan yang akan digunakan adalah pertanyaan tertutup. Pertanyaan tertutup merupakan pertanyaan dimana alternatif jawaban responden telah disediakan oleh peneliti. Pertanyaan tertutup akan membantu responden untuk menjawab dengan cepat, dan juga untuk memudahkan peneliti dalam melakukan analisis data terhadap seluruh angket yang telah terkumpul (Sugiono, 2016: 143), dan penulis menggunakan skala likert.

Tabel 3.1
Instrumen Penelitian

Variabel	Definisi	Indikator	Skala
<i>Love Of Money</i> (Tang, 1992)	Tingkat kecintaan seseorang terhadap uang, bagaimana seseorang menganggap pentingnya uang bagi kehidupan mereka.	1. <i>Good</i> 2. <i>Evil</i> 3. <i>Achievement</i> 4. <i>Respect</i> 5. <i>Budget</i> 6. <i>Freedom.</i>	Likert
<i>Locus Of Control</i> (Spector, 1998)	kesanggupan seseorang menerima tanggung jawab pribadi terhadap apa yang terjadi dalam diri mereka sendiri	1. <i>Work Locus of Control Scale</i>	Likert
<i>Gender</i>	Perbedaan jenis kelamin bisa membentuk persepsi yang berbeda, yang	1. Laki-laki 2. Perempuan	Likert

	akhirnya memengaruhi sikap dan perilaku antara laki-laki dan perempuan dalam menanggapi kasus etika bisnis		
Persepsi Tidak Etis (Forsyth, 1980)	Persepsi tidak etis adalah bagaimana seseorang bersikap dan menilai suatu keadaan atau perilaku terhadap pelanggaran atau kecurangan yang terjadi	1. Relativisme 2. Idealisme	Likert
Kinerja Keuangan (Murphy et.al, 1996)	Kinerja keuangan merupakan hal yang penting dalam sebuah usaha karena dibutuhkan untuk mengetahui maupun mengevaluasi sampai dimana tingkat keberhasilan perusahaan berdasarkan aktivitas keuangan yang telah dilakukan	1. <i>Efficiency</i> 2. <i>Growth</i> 3. <i>Profitabilitas</i>	Likert

F. Uji Kualitas Data

1. Uji Kecocokan

Tahap ini memeriksa tingkat kecocokan antara data dengan model, validitas dan reliabilitas, model pengukuran dan signifikansi dari model structural. Uji kecocokan serta batas nilai yang menunjukkan tingkat kecocokan yang baik (*good fit*) untuk tiap GOF (*Goodness Of Fit*) dapat diringkas sebagai berikut :

- a. Statistic Chi-Square (χ^2) : mengikuti uji statistik yang berkaitan dengan persyaratan signifikan. Semakin kecil semakin baik.
- b. Root Mean Square Residual (RMR) : Residual rata – rata antara matriks (korelasi dan kovarian) teramati dan hasil estimasi. Standarized RMR ≤ 0.05 adalah *good fit*
- c. Normed Chi-Square : Rasio antara chi-square dibagi dengan degrees of freedom. Nilai yang disarankan, batas bawah 1.0, batas atas 2.0 atau 3.0 dan yang lebih longgar 5.0
- d. Root Mean Square Error of Approximation (RMSEA) : rata – rata perbedaan degrees of freedom yang diharapkan terjadi dalam populasi dan bukan dalam sampel. RMSEA ≤ 0.08 adalah *good fit*, sedangkan RMSEA < 0.05 adalah *close fit*.
- e. Comparative Fit Index (CFI) : nilai berkisar antara 0-1, dengan nilai lebih tinggi adalah lebih baik. CFI ≥ 0.90 adalah *good fit*, sedangkan $0.80 < \text{CFI} < 0.90$ adalah *marginal fit*.
- f. Goodness of Fit Index (GFI) : nilai berkisar antara 0-1, dengan nilai lebih tinggi adalah lebih baik. GFI > 0.90 adalah *good fit*, sedangkan $0.80 < \text{CFI} < 0.90$ adalah *marginal fit*.

2. Uji Validitas

Uji validitas merupakan pengujian yang dilakukan untuk menunjukkan sejauh mana alat pengukur ini dapat mengukur apa yang ingin diukur. *Convergent validity* adalah derajat atau tingkat yang didapat dengan menguji apakah *factor loading* parameter (λ_i) yang menghubungkan indikator dengan konstruksinya

masing-masing semuanya signifikan (memiliki *t-value* lebih besar dari 1.96 ($p < 0.05$)) (Breen, P, Tull, D and Albaum, G., 1998). Semakin tinggi validitas suatu variabel maka pengujian tersebut semakin mengenai sarannya. Pengujian validitas konstruk dilakukan melalui *Confirmatory Factor Analysis* (CFA) dengan bantuan program LISREL.

3. Uji Reliabilitas

Reliabilitas menunjukkan sejauh mana alat pengukur dapat dipercaya atau dapat diandalkan (konsistensi suatu alat pengukur di dalam mengukur gejala yang sama). Dalam LISREL, penentuan keandalan pengukuran dapat dilakukan seiring dengan validitas konstruk dengan memperhatikan nilai R² (kuadrat korelasi berganda) dalam hasil validitas konstruk yang dihasilkan LISREL untuk setiap model *construct*. Menurut Hair et al. (1998), pengujian reliabilitas dapat dilakukan dengan cara menghitung besar *construct reliability* (CR) dan *variance extracted* (VE)

$$\text{Construct Reliabilitas} = \frac{(\sum \text{std. loading})^2}{(\sum \text{std. loading})^2 + \sum e_j}$$

$$\text{Variance Extracted} = \frac{\sum \text{std loading}^2}{\sum \text{std loading}^2 + \sum \varepsilon_j}$$

Nilai *construct reliability* yang lebih besar dari 0.6 dan *variance extracted* lebih besar dari 0,5 dinyatakan cukup reliabel (Hair, 1998).

G. Teknik Analisis Data

Tehnik analisis data yang digunakan dalam penelitian ini adalah *Structural-Equation Modelling* (SEM) dengan menggunakan *software Linear Structural Relationships* (LISREL). SEM dapat melakukan pengujian secara

bersama-sama, yaitu model struktural yang mengukur hubungan antara variabel dependen dan independen konstruk, serta model *measurement* yang mengukur hubungan (nilai *loading*) antara variabel indikator dengan konstruk (variabel laten). Dengan menggabungkan pengujian model struktural dan pengukuran tersebut memungkinkan peneliti untuk menguji kesalahan pengukuran (*measurement error*) sebagai bagian yang tak terpisahkan dari SEM dan melakukan analisis faktor bersamaan dengan pengujian hipotesis (Bollen, 1989).

LISREL merupakan salah satu program komputer yang dapat mempermudah analisis data untuk menyelesaikan masalah-masalah yang tidak dapat diselesaikan oleh alat analisis konvensional. Dengan menggunakan analisis LISREL, kita dapat menganalisis struktur covariance yang rumit. Variabel laten saling ketergantungan antar variabel, dan sebab akibat yang timbal balik dapat ditangani dengan mudah dengan menggunakan model pengukuran dan persamaan yang terstruktur (Bollen, 1989)

BAB IV

HASIL PENELITIAN DAN PEMBAHASAN

A. *Karakteristik Responden*

Pada bagian ini akan disajikan gambaran deskriptif obyek penelitian untuk mendukung analisa kuantitatif dan memberikan gambaran mengenai kinerja keuangan UKM di kota Makassar. Sebelum membahas deskriptif masing-masing variabel penelitian yang diamati, maka terlebih dahulu akan disajikan karakteristik responden yang meliputi: gambaran jenis kelamin, usia responden, tingkat pendidikan, jenis pekerjaan dan status perkawinan. Dari 170 kuesioner yang disebarkan, semuanya berhasil dikumpulkan dan dinyatakan layak untuk dianalisa lebih lanjut. Hasil pengamatan peneliti tentang jenis kelamin dapat disajikan pada tabel 4.1 berikut ini:

Tabel 4.1
Karakteristik Responden Menurut Jenis Kelamin

Keterangan	Jumlah Responden	persentase
Laki-laki	105	65%
Perempuan	65	35%
Jumlah	170	100%

Sumber: data primer yang diolah, 2019

Berdasarkan data deskriptif dari Tabel 4.1 dapat diketahui bahwa frekuensi responden yang berjenis kelamin laki-laki sebanyak 105 orang dengan persentase sebesar 65% dan responden yang berjenis kelamin perempuan sebanyak 65 orang dengan persentase sebesar 35% dari jumlah sampel sebanyak 170 orang. Melalui informasi tersebut dapat disimpulkan bahwa sebagian besar responden dalam penelitian ini adalah pengusaha berjenis kelamin laki-laki dengan persentase yaitu sebesar 105 persen atau sebanyak 65% orang. Laki-laki dan perempuan memiliki

kondisi yang berbeda, baik dari segi fisik, tanggung jawab, kebutuhan, maupun dari segi psikologisnya.

Selanjutnya akan disajikan gambaran mengenai usia responden yang dapat melalui tabel berikut ini:

Tabel 4.2
Gambaran Responden Menurut Usia

Keterangan	Jumlah Responden	persentase
15-25	105	61.764 %
26-36	47	27.647 %
37-47	10	5.882%
48-58	8	4.705%
Jumlah	170	100%

Sumber: data primer yang diolah, 2019

Berdasarkan data deskriptif dari Tabel 4.2, dapat diketahui bahwa frekuensi responden yang berusia 15-25 tahun sebanyak 105 orang dengan persentase sebesar 61.764%, responden yang berusia 26-36 tahun sebanyak 47 orang dengan persentase sebesar 27.647%, responden yang berusia 37-47 tahun sebanyak 10 orang dengan persentase sebesar 5.882%, dan responden yang berusia 48-58 tahun sebanyak 8 orang dengan presentase 4.705%. Melalui informasi tersebut dapat disimpulkan bahwa sebagian besar responden dalam penelitian ini adalah pengusaha yang berusia 15-25 tahun dengan persentase sebesar 61.764% atau sebanyak 105 orang.

B. Analisis Hasil Penelitian dengan SEM

Hair, *et al.* (2010) mengemukakan bahwa, evaluasi terhadap tingkat kecocokan data dengan model dilakukan melalui beberapa tahapan yaitu pengujian secara keseluruhan dan pengujian individu untuk *structural model* dan *measurement model*.

1. Analisis Model Pengukuran

Analisis model pengukuran dilakukan untuk memspesifikasikan indikator (*variabel observed*) untuk setiap *variable construct*, serta menghitung nilai reliabilitas untuk *construct* tersebut.

a. Hasil Pengujian Validitas Faktor

Sesuai rekomendasi dari Hair, *et al.*(2010) bahwa variabel pengamatan yang layak digunakan sebagai operasional terhadap konstruk atau variabel latennya haruslah memiliki muatan faktor (*loading factor*) yang lebih besar dari 0,5 sehingga model yang digunakan mempunyai kecocokan yang baik, selain nilai *t-value*. *Loading factor*-nya harus lebih besar daripada nilai kritis ($>1,96$). Selengkapnya dapat dilihat pada lampiran. Dari analisis validitas konstruk penelitian dapat dilihat pada Tabel 4.3 dibawah ini:

Tabel 4.3
Hasil Pengukuran Validitas Konstruk

Dimensi	Variabel	<i>Loading Factor</i>	Nilai T	Keterangan
LOM1	<i>Love Of Money</i>	0.54	6.07	Diterima
LOM2		0.57	6.4	Diterima
LOM3		0.65	7.9	Diterima
LOM4		0.48	4.52	Diterima
LOM5		0.59	6.36	Diterima
LOM6		0.54	6.66	Diterima
LOM7		0.57	7.49	Diterima
LOC1	<i>Locus Control</i>	0.62	7.57	Diterima
LOC2		0.63	8.81	Diterima
LOC3		0.49	5.61	Diterima
LOC4		0.65	8.19	Diterima
PTE1	<i>Persepsi Tidak Etis</i>	0.37	0	Diterima
PTE2		0.53	3.59	Diterima
PTE3		0.50	3.54	Diterima
KK1	<i>Kinerja Keuangan</i>	0.52	0	Diterima
KK2		0.50	7.02	Diterima

Dimensi	Variabel	Loading Factor	Nilai T	Keterangan
KK3		0.65	7.36	Diterima
KK4		0.67	7.27	Diterima
KK5		0.71	7.62	Diterima
KK6		0.65	7.03	Diterima
KK7		0.70	7.58	Diterima

Sumber: hasil uji SEM

Dari Tabel 4.1 menunjukkan bahwa semua kuesioner tiap variabel *Love Of Money*, *Locus Of Control*, Persepsi Tidak Etis dan Kinerja Keuangan dapat dikatakan diterima/*valid* karena nilai *factor loading*-nya semua memiliki kecocokan yang baik ($> 0,50$) dan nilai *t-value* lebih besar dari *t-tabel* (1,96) pada level signifikansi 5%.

2. Hasil Pengujian Reliabilitas Konstruk

Reliabilitas model dapat diuji dengan perhitungan *construct reliability* dan *variance extracted*, dengan menggunakan rumus sebagai berikut:

$$\text{Construct Reliability} = \frac{(\sum \text{std loading})^2}{(\sum \text{std loading})^2 + \sum \varepsilon_j}$$

$$\text{Variance Extracted} = \frac{\sum \text{std loading}^2}{\sum \text{std loading}^2 + \sum \varepsilon_j}$$

Hasil perhitungan dari *construct reliability* dan *variance extracted* dapat dilihat pada Tabel 4.4 dibawah ini:

Tabel 4.4
Hasil Perhitungan Construct Reliability dan Variance Extracted

Variabel	Standard Loading	Error	Construct Reliability				Variance Extracted		
			Σ Std. Loading	$(\Sigma$ Std. Loading) ²	Σ Error	Nilai CR	Standard Loading ²	Σ (Std. Loading) ²	Nilai VE
Love Of Money									
LOM1	0.54	0.87	3.94	15.52	5.8	0.73	0.29	2.23	0.28
LOM2	0.57	0.82					0.32		
LOM3	0.65	0.68					0.42		
LOM4	0.48	1.28					0.23		
LOM5	0.59	0.90					0.35		
LOM6	0.54	0.68					0.29		
LOM7	0.57	0.57					0.32		
Locus Of Control									
LOC1	0.62	0.67	2.39	5.71	2.57	0.69	0.45	1.73	0.40
LOC2	0.63	0.45					0.20		
LOC3	0.49	0.85					0.72		
LOC4	0.65	0.60					0.36		
Persepsi Tidak Etis									
PTE1	0.37	1.03	1.40	1.96	2.39	0.45	0.14	0.67	0.22
PTE2	0.53	0.69					0.28		
PTE3	0.50	0.67					0.25		
Kinerja Keuangan									
KK1	0.52	0.55	4.40	19.36	2.70	0.88	0.27	2.81	0.51
KK2	0.50	0.56					0.25		
KK3	0.65	0.30					0.42		
KK4	0.67	0.35					0.45		
KK5	0.71	0.26					0.50		
KK6	0.65	0.42					0.42		
KK7	0.70	0.26					0.49		

Sumber: hasil uji SEM

Syarat reliabilitas yang baik yaitu memiliki *construct reliability* > 0,60 dan *variance extracted* > 0,50 (Hair, et al., 2010). Dari perhitungan diatas (Tabel 5.12), terlihat tidak semua variabel telah memenuhi syarat reliabilitas dengan baik yaitu nilai *construct reliability* pada *Love Of Money* sebesar 0,73, *Locus Of Control* sebesar 0,69, *Persepsi Tidak Etis* sebesar 0,45 dan *Kinerja keuangan* 0,88. Pada nilai *variance extracted* *Kinerja keuangan* sebesar 0,51 (*variance extracted* >

0,50), sedangkan nilai *variance extracted* *Love Of Money* sebesar 0,28, *Love Of Money* sebesar 0,40 dan Persepsi Tidak Etis sebesar 0,22 (*variance extracted* < 0,50)

3. Analisis Uji Struktural

Langkah selanjutnya adalah melakukan uji struktural, yang mana uji struktural untuk melihat hubungan antara variabel-variabel *construct*. Berikut adalah hasilnya:

Tabel 4.5
Persamaan Model Struktural

1	UNETH_PE = 0.30*LOM + 0.75*LOC, Errorvar.= 0.095, R ² = 0.91 (0.15) (0.22) (0.14) 2.07 3.48 0.66
2	KIN_KEU = 0.53*UNETH_PE, Errorvar.= 0.70, R ² = 0.29 (0.16) (0.19) 3.26 3.75

Sumber: hasil uji SEM

Pada Tabel 4.5 dapat terlihat nilai R² untuk masing-masing persamaan. Nilai R² berfungsi untuk menunjukkan seberapa jauh variabel independen mampu menjelaskan variabel dependennya. Hasil yang dapat dianalisis yaitu pertama *Love Of Money* dan *Locus Of Control* mempengaruhi Persepsi Tidak Etis dengan R² sebesar 0,91. Hal tersebut mengartikan bahwa 91% varian dari Persepsi Tidak Etis dapat dijelaskan oleh variabel *Love Of Money* dan *Locus Of Control*, sedangkan sisanya 9% dapat dijelaskan oleh variabel lain yang tidak terdapat dalam penelitian ini. Analisis kedua yaitu, Persepsi Tidak Etis mempengaruhi Kinerja Keuangan dengan R² sebesar 0,29. Hal tersebut mengartikan bahwa 29% varian dari Kinerja Keuangan dapat dijelaskan oleh variabel Persepsi Tidak Etis,

sedangkan sisanya 71% dapat dijelaskan oleh variabel lain yang tidak terdapat dalam penelitian ini.

4. Analisis Kesesuaian Seluruh Model

Untuk melihat kecocokan keseluruhan model (*goodness of fit*) ada beberapa kriteria yang bisa dipakai. Hasil analisis *goodness of fit* pada model penelitian ini adalah sebagai berikut:

Tabel 4.6
Hasil Analisis Goodness of Fit

<i>Group</i>	<i>Indicator</i>	<i>Value</i>	<i>Keterangan</i>
1	<i>Degree of Freedom</i>	182	<i>Good fit</i>
	<i>Chi Square</i>	285.6	
	<i>NCP</i>	77.52	
	<i>Confidence Interval</i>	38.78 ; 124.28	
2	<i>RMSEA</i>	0.05	<i>Good fit</i>
	<i>Confidence Interval</i>	0.036 ; 0.064	
	<i>P Value</i>	0.48	
3	<i>ECVI Model</i>	2.12	<i>Good fit</i>
	<i>ECVI Saturated</i>	2.73	
	<i>ECVI Independence</i>	15.78	
	<i>Confidence Interval</i>	1.89 ; 2.39	
4	<i>AIC Model</i>	357.52	<i>Good fit</i>
	<i>AIC Saturated</i>	462	
	<i>AIC Independence</i>	2666.66	
	<i>CAIC Model</i>	560.18	
	<i>CAIC Saturated</i>	1417.37	
	<i>CAIC Independence</i>	2753.52	
5	<i>NFI</i>	0.89	<i>Good fit</i>
	<i>CFI</i>	0.96	
	<i>NNFI</i>	0.95	
	<i>IFI</i>	0.96	
	<i>RFI</i>	0.87	
	<i>PNFI</i>	0.77	
6	<i>Critical N</i>	136.69	<i>Marginal fit</i>
7	<i>Standardized RMR</i>	0.083	<i>Good fit</i>
	<i>GFI</i>	0,87	
	<i>AGFI</i>	0,84	

<i>Group</i>	<i>Indicator</i>	<i>Value</i>	<i>Keterangan</i>
	PGFI	0,69	

Sumber: hasil uji SEM

Pengujian 1: Chi Square

- a. *Chi Square*. Nilai *Chi Square*: 285.6. Semakin kecil maka model semakin sesuai antara model teori dan data sampel (Nilai *Chi Square* dibagi Nilai *Degree of Freedom*). Nilai idealnya sebesar < 3 adalah *good fit*. Dari hasil pembagi diperoleh nilai 1,57. Hal ini menunjukkan kecocokan yang baik, karena nilai lebih kecil < 3 maka hasil menunjukkan *good fit*.

Pengujian 2: Root Mean Square Error of Approximation (RMSEA)

- a. $RMSEA = 0.05$, maka kecocokannya adalah mencukupi *good fit*. (Dimana $RMSEA < 0,05$ adalah *close fit*, $RMSEA < 0,08$ adalah *good fit*, $RMSEA < 0,10$ *marginal fit*, dan $RMSEA > 0,10$ *poor-fit*).
- b. *Confidence intervals* digunakan untuk menilai prestasi dari RMSEA estimates. Pada output terlihat 90 % *confidence interval* (0.036 ; 0.064) berada di sekitar RMSEA.
- c. *P-value for test of good fit* ($RMSEA > 0,05$) = 0.48, untuk penelitian ini nilai dari p-value $> 0,05$.

Pengujian 3: Expected Cross Validation Index (ECVI)

- a. *ECVI model* (2.12) dibandingkan dengan *ECVI saturated model* (2.73) dan *ECVI independence model* (15.78).
- b. *ECVI model* sedikit lebih kecil dari *ECVI saturated model* dan selisihnya jauh lebih besar lagi dari *ECVI independence model*, atau dengan kata lain *ECVI saturated* mendekati *ECVI model* dari pada *ECVI independence model*, serta

90 % *confidence interval* adalah 1.89 ; 2.39 maka diperoleh kecocokan yang baik (berada di sekitar *ECVI model*).

Pengujian 4: Akaike Information Criterion (AIC) dan Consistent Akaike Information Creterion (CAIC)

- a. *AIC model* (357.52) dibandingkan dengan *AIC saturated model* (462) dan *AIC independence model* (2666.66). *AIC model* sedikit lebih kecil dari *AIC saturated model* dan selisih jauh lebih besar dari *AIC independence model*, maka nilai yang lebih kecil menunjukkan kecocokan yang baik.
- b. *CAIC model* (560.18) jauh dari *CAIC saturated model* (1417.37) dan lebih jauh lagi dari *CAIC independence* (2753.52) maka nilai yang lebih kecil menunjukkan kecocokan yang baik.

Pengujian 5: Fit Index

- a. *Normed Fit Index* (NFI) = 0.89 (mendekati 0,90) menunjukkan *marginal fit*.
- b. CFI = 0.96 (diatas 0,90) menunjukkan *good fit*.
- c. *Tucker-Lewis Index* atau *Non Normed Fit Index* (NNFI) = 0.95 (> 0,90) (diatas 0,90) menunjukkan *good fit*.
- d. *Incremental Fit Index* (IFI) = 0.96 (diatas 0,90) menunjukkan *good fit*.
- e. *Relative Fit Index* (RFI) = 0.87 (mendekati 0,90) menunjukkan *marginal fit*.
- f. *Parsimonius Normed Fit Index* (PNFI) = 0.77 (diatas 0,6) maka dapat digunakan untuk perbandingan model, menunjukkan kecocokan yang baik.

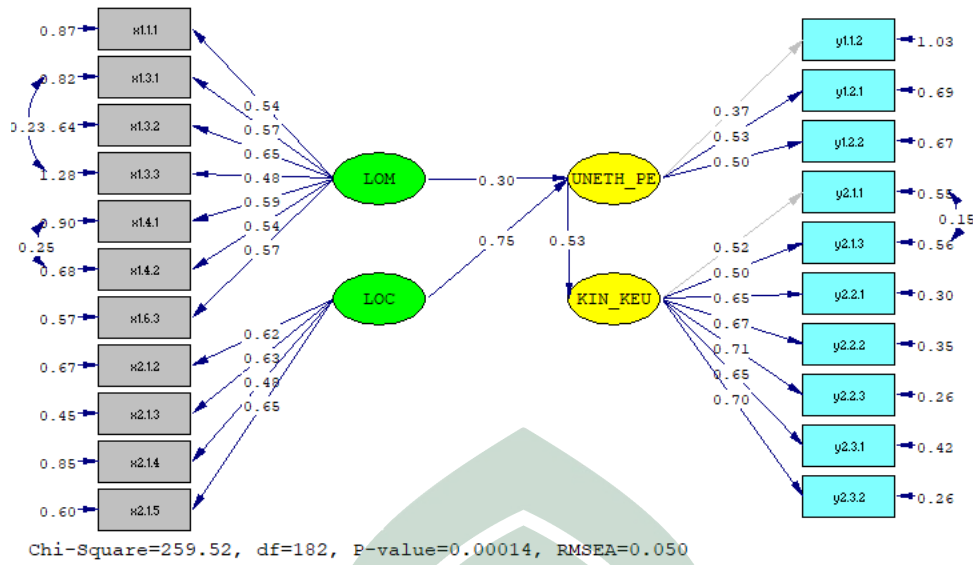
Pengujian 6: *Critical N*

- a. *Critical N* (CN) = 136.69 < 200, model belum mewakili ukuran sampel data atau *marginal fit* (> 200 maka model sudah mewakili ukuran data atau *good fit*).

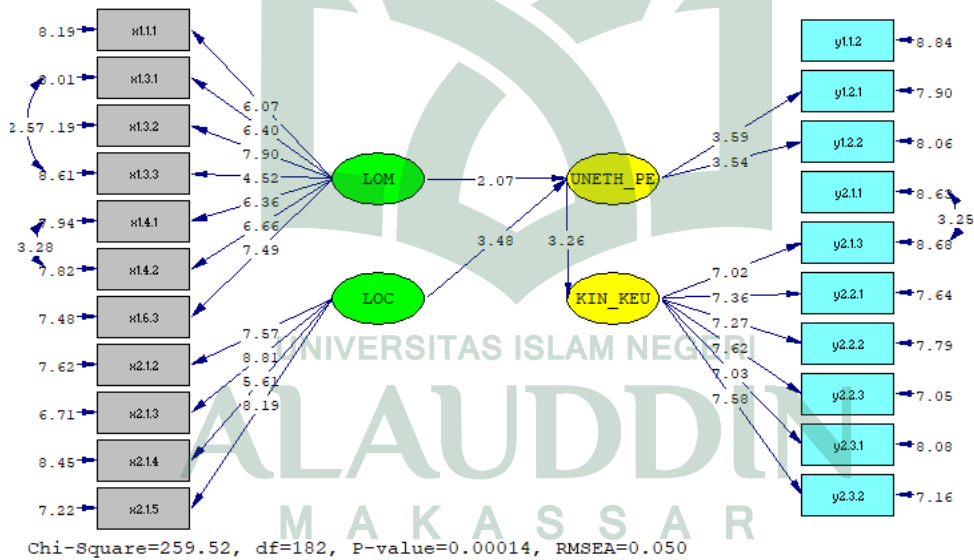
Pengujian 7: *Goodness of Fit*

- a. *Root Mean Square Residual* (RMR) merupakan nilai rata-rata residual yg dihasilkan dari *fitting* antara *variance-covariance matrix* dari model dengan *variance-covariance matrix* dari sampel data.
- b. *Standardized RMR* = 0.083 menunjukkan *marginal fit* (diatas 0,05 menunjukkan *good fit*).
- c. *Goodness of Fit Index* (GFI) = 0,87 menunjukkan *marginal fit*, mendekati 0,90 menunjukkan *good fit* dan *Adjusted Goodness of Fit Index* (AGFI) = 0,88 menunjukkan *marginal fit*, mendekati 0,90 0,90 menunjukkan *marginal fit*.
- d. *Parsimony Goodness of Fit Index* (PGFI) = 0,69 diatas 0,6 digunakan untuk perbandingan model, menunjukkan kecocokan yang mencukupi.

Dari analisis pada kelompok 1 sampai kelompok 7 hampir semua pengujian menunjukkan kecocokan yang baik diantaranya *Chi Square*, RMSEA, ECVI, AIC dan CAIC, *Fit Index* dan *Goodness of Fit*. Terdapat hasil berupa *marginal fit* pada *Critical N*. Dari hasil analisis di atas, dapat disimpulkan bahwa kecocokan keseluruhan model memenuhi syarat (*goodness of fit*). Selanjutnya penelitian ini menghasilkan *path diagram* sebagai berikut:



Gambar 4.1 Path Diagram Standarized Solution



Gambar 4.2 Path Diagram T-Value

5. Pengujian Hipotesis

Dalam penelitian ini, terdapat lima hipotesis yang diuji dan berdasarkan hasil pengujian, diperoleh hasil:

Tabel 4.7
Pengujian Hipotesis Model Penelitian

Hipotesis	Pernyataan hipotesis	Nilai <i>T-Value</i>	Keterangan
H ₁	Semakin tinggi kecintaan terhadap uang maka semakin tinggi persepsi tidak etis	2.07	Data mendukung hipotesis
H ₂	<i>Locus Of Control</i> berpengaruh terhadap Persepsi Tidak Etis	3.48	Data mendukung hipotesis
H ₃	Persepsi Tidak Etis berpengaruh terhadap Kinerja Keuangan	3.26	Data mendukung hipotesis

Untuk menguji pengaruh mediasi akan dilakukan uji Sobel untuk memastikan ada pengaruh tidak langsung atau efek mediasi dari variabel *interviening*. Hasil uji Sobel sebagai berikut:

Tabel 4.8.
Hasil Uji Sobel pada Efek Mediasi Antar Variabel

Jalur (<i>Path</i>)	t hitung	t tabel		Keterangan
		5%	10%	
<i>Love Of Money</i> terhadap Kinerja Keuangan melalui persepsi tidak etis (H ₄)	1.712	1,965	1,28	Signifikan pada alfa 10 % (0.05)
<i>Locus Of Control</i> terhadap Kinerja Keuangan melalui persepsi tidak etis (H ₅)	2.375	1,965	1,28	Signifikan pada alfa 5 % (0.05)

Berdasarkan tabel di atas terlihat bahwa pada kedua jalur atau pada pengaruh tidak langsung terdapat pengaruh yang berbeda. Pada mediasi dari variabel *Love Of Money* terhadap Kinerja Keuangan melalui persepsi tidak etis terdapat pengaruh yang signifikan pada alfa 10% (0.1). Sementara itu, Pada mediasi dari variabel *Locus Of Control* terhadap Kinerja Keuangan melalui persepsi tidak etis terdapat pengaruh yang signifikan pada alfa 5 % (0.05). Dengan demikian dapat disimpulkan bahwa terdapat efek mediasi (*interviening*) pada kedua jalur.

C. Pembahasan

1. Pengaruh *Love Of Money* terhadap Persepsi Tidak Etis

Pada hasil pengujian hipotesis pertama (H1), ditemukan bahwa hasil analisis mendukung hipotesis H1 yaitu Semakin tinggi kecintaan terhadap uang maka semakin tinggi persepsi tidak etis. Dari hasil pengujian ini menunjukkan bahwa *Love Of Money* berpengaruh positif dan signifikan terhadap Persepsi Tidak Etis. Sikap seseorang terhadap uang dapat dilihat melalui proses sosialisasi, yang dibangun mulai pada masa kanak-kanak dan dipelihara dalam kehidupan dewasa. Sikap uang dapat dijadikan sebagai “*frame of reference*” untuk menguji dalam kehidupan sehari-hari mereka (Tang, 2005).

Pada penelitian yang dilakukan Nkundabanyanga (2011), mengacu pada kecintaan individu terhadap uang dan melihat uang sebagai suatu kecintaan dan keserakahan pada setiap individu. Karena pentingnya uang dan pandangan yang tidak sama, penelitian Tang (1992), memperkenalkan konsep “*love of money*” yang dikembangkan dari *Money Ethic Scale (MES)* dengan faktor-faktor prediksi yaitu *good* (baik), *evil* (jahat), *achievement* (prestasi), *respect* (penghormatan), *budget* (anggaran), dan *freedom* (kebebasan). Motivasi dan sifat manusia dalam melakukan pekerjaan didasari kebutuhan seseorang terhadap uang. Gambaran tentang *love of money* dekat dengan sifat serakah, sehingga ketika individu memiliki kertarikan tinggi terhadap uang, maka biasanya individu itu termasuk orang yang serakah. Kecintaan yang berlebihan terhadap uang biasanya akan berpengaruh pada sifat seseorang dan akan menganggap segala sesuatunya berdasarkan uang (Prabowo, 2018).

2. Pengaruh *Locus Of Control* terhadap Persepsi Tidak Etis

Pada hasil pengujian hipotesis kedua (H2), ditemukan bahwa hasil analisis mendukung hipotesis H2 yaitu *Locus Of Control* berpengaruh terhadap Persepsi Tidak Etis. Dari hasil pengujian ini menunjukkan bahwa *Locus Of Control* berpengaruh positif dan signifikan terhadap Persepsi Tidak Etis. Dalam menilai suatu sikap yang etis, jugadapat dilihat pada persepsi seseorang terhadap siapa yang menentukan hidupnya, yaitu *locus of control* (Oktawulandari, 2015).

Menurut Herawati (2018), *Locus of control* merupakan salah satu variabel kepribadian (*personality*), yang didefinisikan sebagai seseorang memiliki keyakinan terhadap mampu tidaknya mengontrol hidupnya sendiri. Penelitian yang dilakukan oleh Febrianty (2010) menyatakan bahwa ada pengaruh *locus of control* terhadap perilaku tidak etis pelaku UKM. Ustadi dan Utami (2005) melakukan penelitian tentang perbedaan faktor – faktor individual terhadap persepsi perilaku tidak etis pelaku UKM. Hasilnya menunjukkan bahwa terdapat perbedaan yang signifikan antara perilaku etis pelaku UKM dengan *internal locus of control* dan perilaku etis pelaku UKM dengan *eksternal locus of control*.

3. Pengaruh Persepsi Tidak Etis terhadap Kinerja Keuangan

Pada hasil pengujian hipotesis ketiga (H3), ditemukan bahwa hasil analisis mendukung hipotesis H3 yaitu Persepsi Tidak Etis berpengaruh terhadap Kinerja Keuangan. Dari hasil pengujian ini menunjukkan bahwa Persepsi Tidak Etis berpengaruh positif dan signifikan terhadap Kinerja Keuangan. Konsep sentral dari etika bisnis adalah moral yang refleksi mengenai perilaku UKM sementara kinerja

keuangan lebih spesifik ke konsekuensi dari aksi korporasi yang melibatkan faktor ekonomi, ekologi, sosial, dan budaya.

Menurut Lee (1997), jika para pelaku bisnis ingin melihat hubungan positif antara etika bisnis dan kinerja keuangan, maka ada peluang untuk peningkatan secara keseluruhan dalam komitmen etika akan sangat ditingkatkan. Penelitian sebelumnya menunjukkan bahwa seperti perubahan laut akan mengangkat semua perahu; jangka panjang keuntungannya untuk semua pelaku UKM yang bersangkutan akan meningkat. Masih banyak kontroversi masih seputar studi ini, dan hubungan antara komitmen untuk etika bisnis dan kinerja keuangan tetap ambigu. Jika hubungan substansial yang positif dapat dibentuk, maka akan membantu meningkatkan keseluruhan tingkat komitmen etika pelaku UKM (Choi, 2008).

4. Pengaruh *Love Of Money* terhadap Kinerja Keuangan melalui Persepsi Tidak Etis.

Pada hasil pengujian hipotesis ketiga (H_4), ditemukan bahwa hasil analisis mendukung hipotesis H_4 yaitu *Love Of Money* berpengaruh terhadap Kinerja Keuangan melalui Persepsi Tidak Etis, itu artinya jika Persepsi Tidak Etis meningkat maka akan mempengaruhi pengaruh antara *Love Of Money* dan Kinerja Keuangan secara signifikan. Menurut Tang, Chen dan Sutarso (2008), menemukan bahwa masyarakat yang melakukan kegiatan bisnis dalam perilaku etis secara signifikan lebih buruk daripada masyarakat psikologi tentang pencurian dan korupsi. Di sisi lain, pada penelitian Nkundabanyanga (2011), menilai cinta terhadap uang sebagai keinginan atau keserakahan yang merupakan kebutuhan

individu Penelitian Epstein (1987), mengusulkan bahwa kinerja dan etika bisnis dapat dilihat dari berbagi ruang konseptual umum. Dia berpendapat bahwa konsep sentral dari etika bisnis adalah moral yang refleksi mengenai perilaku UKM sementara kinerja keuangan lebih spesifik ke konsekuensi dari aksi korporasi yang melibatkan faktor ekonomi, ekologi, sosial, dan budaya.

Menurut Lee (1997), jika para pelaku bisnis ingin melihat hubungan positif antara etika bisnis dan kinerja keuangan, maka ada peluang untuk peningkatan secara keseluruhan dalam komitmen etika akan sangat ditingkatkan. Penelitian sebelumnya menunjukkan bahwa seperti perubahan laut akan mengangkat semua perahu; jangka panjang keuntungannya untuk semua pelaku UKM yang bersangkutan akan meningkat. Masih banyak kontroversi masih seputar studi ini, dan hubungan antara komitmen untuk etika bisnis dan kinerja keuangan tetap ambigu. Jika hubungan substansial yang positif dapat dibentuk, maka akan membantu meningkatkan keseluruhan tingkat komitmen etika pelaku UKM (Choi, 2008).

5. Pengaruh *Locus Of Control* terhadap Kinerja Keuangan melalui Persepsi Tidak Etis

Pada hasil pengujian hipotesis ketiga (H_5), ditemukan bahwa hasil analisis mendukung hipotesis H_5 yaitu *Locus Of Control* berpengaruh terhadap Kinerja Keuangan melalui Persepsi Tidak Etis, itu artinya jika Persepsi Tidak Etis meningkat maka akan memengaruhi pengaruh antara *Locus Of Control* dan Kinerja Keuangan secara signifikan. Dalam menilai suatu sikap yang etis, juga dapat dilihat pada persepsi seseorang terhadap siapa yang menentukan hidupnya, yaitu

locus of control (Oktawulandari, 2015). Menurut Herawati (2018), *Locus of control* merupakan salah satu variabel kepribadian (*personality*), yang didefinisikan sebagai seseorang memiliki keyakinan terhadap mampu tidaknya mengontrol hidupnya sendiri.

Penelitian yang dilakukan oleh Febrianty (2010) menyatakan bahwa ada pengaruh *locus of control* terhadap perilaku tidak etis pelaku UKM. Ustadi dan Utami (2005) melakukan penelitian tentang perbedaan faktor – faktor individual terhadap persepsi perilaku tidak etis pelaku UKM. Hasilnya menunjukkan bahwa terdapat perbedaan yang signifikan antara perilaku etis pelaku UKM dengan *internal locus of control* dan perilaku etis pelaku UKM dengan *eksternal locus of control*. Sedangkan penelitian yang dilakukan oleh Bass et.al. (1999), juga menyatakan bahwa *locus of control* memengaruhi perilaku etis seseorang.

BAB V

PENUTUP

A. Kesimpulan

Penelitian ini memiliki tujuan untuk mengetahui pengaruh *love of money*, *locus of control* dan *gender* terhadap persepsi tidak etis dan kinerja keuangan UKM di Makassar. Setelah dilakukan terhadap uji hipotesis, maka dapat disimpulkan bahwa :

1. Penelitian ini menemukan bahwa variabel *Love Of Money* berpengaruh positif dan signifikan terhadap Persepsi Tidak Etis.
2. Penelitian ini menemukan bahwa variabel *Locus Of Control* berpengaruh positif dan signifikan terhadap Persepsi Tidak Etis.
3. Penelitian ini menemukan bahwa variabel Persepsi Tidak Etis berpengaruh positif dan signifikan terhadap Kinerja Keuangan.
4. Penelitian ini menemukan bahwa variabel *Love Of Money* berpengaruh positif dan signifikan terhadap Kinerja Keuangan melalui Persepsi Tidak Etis.
5. Penelitian ini menemukan bahwa variabel *Locus Of Control* berpengaruh positif dan signifikan terhadap Kinerja Keuangan melalui Persepsi Tidak Etis

B. Saran

Penulis menyadari bahwa penelitian ini masih jauh dari kata sempurna. Oleh sebab itu, penulis berharap kepada penelitian selanjutnya agar lebih menyempurnakan hasil penelitian sebelumnya dan tentunya merujuk pada penelitian yang sudah ada dengan harapan supaya penelitian yang didapatkan selanjutnya dapat lebih baik dari

sebelumnya. Melalui tahapan analisis dari penelitian ini maka dapat diberikan saran sebagai berikut:

1. Untuk penelitian selanjutnya diharapkan peneliti dapat menggunakan lebih banyak responden agar hasil penelitian lebih relevan.
2. Dalam memperoleh data penelitian diharapkan tidak hanya melakukan melalui penyebaran kuesioner saja, tetapi memperoleh data secara langsung berupa wawancara dan survei kepada responden agar peneliti memperoleh data yang lebih nyata dan lebih menggambarkan keadaan sebenarnya.
3. Untuk penelitian selanjutnya diharapkan peneliti menambahkan referensi lainnya dalam menguji pengaruh persepsi tidak etis terhadap kinerja keuangan.

Daftar Pustaka

- Anonimous. 2016. *Al-Qur'an Kementerian Agama Republik Indonesia*. <https://www.quran.kemenag.go.id>, diakses 13 Januari 2019.
- Ameen, E. C., D. M. Guffrey, & J. J. McMillan. 1996. Gender Differences in Determining The Ethical Sensitivity of Future Accounting Professional. *Journal of Business Ethics*.15(5):591-547.
- Arijanto. A. 2017. *Etika Bisnis Bagi Pelaku Bisnis*. Depok : Rajawali Pers.
- Arlow, P. 1991. "Personal characteristics in college students evaluations of business ethics and corporate social responsibility", *Journal of Business Ethics*, Vol. 10, pp. 63-9.
- Arshintia, F., Mohammad Djasuli, & Yuni Rimawati. 2017. Faktor-Faktor yang Mempengaruhi Persepsi Etika Mahasiswa Akuntan dengan Love Of Money sebagai variabel intervening. *Jurnal Keuangan dan Perbankan*. 13(2), 128-140.
- Aupperle, K., A. Carroll and J. Hatfield: 1985. An Empirical Examination of the Relationship Between Corporate Social Responsibility and Profitability. *Academy of Management Journal*. 28, 446-463.
- Aziz, T.I. 2015. Pengaruh *Love Of Money* dan *Machiavellian* Terhadap Persepsi Etis Mahasiswa Akuntansi. *Jurnal Nominal*. 4(2), 31-44.
- Bass, K, Tim Banett and Gene Brown. 1999. Individual Differences Variables, Ethical Judgement and Ethical Behavior Intention. *Business Ethics Quarterly*. 9(2),183-205.
- Benny. 2017. Implementasi Etika Bisnis Pada Pt. Pendawa Polysindo Perkasa. *Agora*. 5(3). 1-15.
- Bollen, Kenneth, A. (1989). *Structural Equations With Latent Variables*. A WileyInterscience Publication. John Wiley and Sons New York. Castains, R.P., & Helfet, C.E (2001). "The ManagerialRents Model: Theory and Empirical Analysis". *Journal of Management*. 27: 661-678.
- Choi, T.H dan Jung, J. 2008. Ethical Commitment, Financial Performance, and Valuation: An Empirical Investigation of Korean Companies. *Journal of Business Ethics*. 81:447-463.
- Christensen, L.J., Peirce, E., Hartman , L.P., Hoffman, W.M & Carrier, J. 2007. Ethics, CSR, and Sustainability Education in the Financial Times Top 50

Global Business Schools: Baseline Data and Future Research Directions. *Journal of Business Ethics*. 73:347–368.

Elias, R. Z. dan Farag. M. S. (2010). The Relationship Between Accounting Students' Love Of Money And Their Ethical Perception. *Managerial Auditing Journal*, 25(3), 269-281.

Epstein, M.J, R.A McEwen dan R.M Spindle. 1994. Shareholder Preferences Concerning Corporate Ethical Performance. *Journal of Etika Bisnis* 13, 447.

Erlintan DN. 2014. Pengaruh *Love Of Money* dan Perilaku Machiavellian terhadap Persepsi Etis Mahasiswa Akuntansi. *Jurnal Profita*. 1-22.

Febrianty. 2010. Pengaruh *Gender, Locus of Control, Intellectual Capital, dan Ethical Sensitivity* Terhadap Perilaku Etis Mahasiswa Akuntansi Pada Perguruan Tinggi. *Jurnal Ilmiah Orasi Bisnis*. ISSN:2085-1375.

Forsyth, D. 1980. “A Taxonomy of Ethical Ideologies”. *Journal of Personality and Social Psychology*. Vol 39, 175-184

Grasmick, H. G., Kinsey, K., dan Cochran, J. K. 1991. Denomination, Religiosity and Compliance with the Law: A Study of Adults. *Journal for the Scientific Study of Religion*, 30(1), 99-107.

Hastuti, Sri. 2007. Perilaku Etis Mahasiswa dan Dosen ditinjau dari Faktor Individual *Gender* dan *Locus of Control*. *Jurnal Riset Ekonomi dan Bisnis*.7(1), 58-73.

Hair, J.F. et al. 1995. *Multivariate Data Analysis With Reading Four Edition*: Prentice Hall Collage. New Jersey.

Hendryadi. 2017. Pengembangan Skala Locus Of Control. *Jurnal Riset Manajemen dan Bisnis (JRMB)*. 2(3). 417-424.

Herawati, L dan Apiati, V. 2018. Analisis Faktor Individual *Locus Of Control*. *Jurnal Siliwangi*. 4(1), 1-4.

<https://www.ukmindonesia.id/baca-artikel/62>, diakses 15 Januari 2019.

Ismanto, H. 2016. Analisis Kinerja Keuangan UMKM Tenun Ikat Troso Jepara. *Jurnal Ekonomia*. 12(2), 159-166.

- Julianto, S dan Kamayanti, A. The Ethical Perception Of Accounting Student: Review Of Gender, Religiosity and The Love Of Money. *Jurnal Ilmiah Mahasiswa FEB*. 1(2)
- Lee, C.Y dan Yoshihara, H. 1997. Business Ethics of Korean and Japanese Managers. *Journal of Business Ethics*. 16: 7–21
- Ma'zumi, Taswiyah, dan Najmudin. 2017. Pengaruh Religiusitas Terhadap Perilaku Ekonomi Masyarakat Pasar Tradisional. *Alqalam*. 32(2), 25-46.
- McGregor, D. 1960. *The Human Side of Enterprise*. New York.
- Mitchell, T. R., dan Mickel, A. 1999. The meaning of money: an individual difference perspective. *The Academy of Management Review*, 24, 568-578.
- Mulyani, S. 2015. Analisis Pengaruh Jenis Kelamin dan Status Pekerjaan terhadap Persepsi Etis Mahasiswa Akuntan dengan *Loe Of Money* sebagai variabel intervening. *Majalah Ilmiah Sosial*. 14(3), 1-16.
- Murphy, G. B., Trailer, J. W., & Hill, R. C. 1996. Measuring performance in entrepreneurship research. *Journal of Business Research*, 36(1), 15–23
- Nkundabanyanga, Korutaro dan Stephenetal. 2011. The Love Of Money, Pressure To Perform And Unethical Marketing Behavior In The Cosmetic Industry In Uganda. *International Journal Of MarketingStudies*. 3(4), 40-49.
- Normadewi, B. 2012. Analisis Pengaruh Jenis Kelamin Dan Tingkat Pendidikan Terhadap Persepsi Etis Mahasiswa Akuntansi Dengan Love Of Money Sebagai Variabel Intervening. *Jurnal Akuntansi Universitas Diponegoro*.
- Oktawulandari, F. 2015. Pengaruh Faktor-faktor Individual dan Budaya Etis Organisasi Terhadap Perilaku Etis Mahasiswa Akuntansi (Studi Empiris pada Mahasiswa Akuntansi di Perguruan Tinggi Kota Padang). *Jurnal Akuntansi*. 3(1), 1-20.
- Prabowo, P.P. dan Widanaputra, A.A.G.P. 2018. Pengaruh *Love Of Money*, *Machiavellian*, dan Idealisme Pada Persepsi Etis Mahasiswa Akuntansi. *E-Jurnal Akuntansi Universitas Udayana* .23(1), 513-537.
- Pradanti, N.R. dan Pratiwi, A. 2014. Analisis Pengaruh Love Of Money Terhadap Persepsi Etis Mahasiswa Akuntansi. *Diponegoro Journal Of Accounting*. 3(3), 1-12.

- Prihapsara, F dan Rosyta, V. 2017. The Influence of Attitude and Subjective Norm Towards The Purchase Intention as Potential Consumer of Mouthwash Product. *Journal of Pharmaceutical Science and Clinical Research*. 2(2), 06-16
- Putra, A.A. 2015. Pengaruh Orientasi Etika, Locus Of Control dan Budaya Organisasi Terhadap Perilaku Etis Akuntan (Studi Empiris pada BUMN di kota Padang). *Jurnal Akuntansi*. 3(1), 1-21.
- Rahayuningsih, A., Heru, S., dan Sri, H. 2016. Analisis Faktor Yang Mempengaruhi Mahasiswa Atas Sikap Tidak Etis Akuntan Dengan *Love Of Money* sebagai variabel Moderating. *Jurnal Dinamika Ekonomi dan Bisnis*. 13(2), 209-222.
- Reiss, M.C. dan Mitra. 1998. The Effects of Individual Different Factors on the Acceptability of Ethical and Unethical Workplace Behaviors. *Journal of Business Ethics*. 17:581-1593
- Robbins, S.P. 2011. Perilaku Organisasi. Jakarta:Salemba Empat.
- Rotter, J. B. (1990). Internal versus external control of reinforcement: A case history of a variable. *American Psychologist*, 45, 489-493.
- Sari, D.I dan Ruhiyat, E. 2017. *Locus Of Control*, Tekanan Ketaatan dan Kompleksitas Tugas Terhadap Audit Judgment. *Jurnal Aset (Akuntansi Riset)*. 9(2), 23-3.
- Spector, P.E., Cooper, C.L., Sanchez, J.I., O'Driscoll, M., Sparks, K., Bernin, P., Bussing, A., Dewe, P., Hart, P., Lu, L., Miller, K., Elvaio Renault De Moraes, L., Ostrognay, G.M., Pagon, M., Pitariu, H., Poelmans, S., Radhakrishnan, P., Russinova, V., Salamatov, V., Salgado, J. and Shima, S. (2001), "Do national levels of individualism and internal locus of control relate to well-being: anecological level international study", *Journal of Organizational Behavior*, Vol. 22 No. 8, pp.815-32.
- Siregar, S. 2013. *Metode Penelitian Kuantitatif (Dilengkapi dengan Perbandingan Manual dan SPSS)*. Jakarta: Kencana.
- Sugiyono. 2011. *Metode Penelitian Kuantitatif, Kualitatif, dan Kombinasi (Mixed Methods)*. Bandung : Alfabeta.
- Sugiyono. 2017. *Metode Penelitian Kombinasi*. Bandung: Alfabeta
- Susanti. 2016. Pengaruh *Locus Of Control Internal* dan Pendapatan terhadap Literasi Keuangan Mahasiswa. *Jurnal Ekonomi Pendidikan dan Kewirausahaan*. 4(1), 5-17.
- Tang, T.L.P. 1992. "The Meaning of Money Revisited". *Journal Organizational Behaviour*. 13(2), 197-202.

- Tang, T., & Chiu, R. 2003. Income, money ethics, pay satisfaction commitment, and unethical behavior: is the love of money the root of evil for Hong Kong employees?. *Journal of Business Ethics*, Vol. 46,13-30.
- Tang, Li-Ping, Thomas., Tang, Shin-Hsiung, David., and Luna-Arocas, Roberto. 2005. Money Profiles: The Love Of Money, Attitudes, and Needs. *Personnel Review*. 34(5), 603-619.
- Tang, T.L.P. and Chen, Y.J. 2008. Intelligence vs. wisdom: The love of money, Machiavellianism, and unethical behavior across college major and gender. *Journal of Business Ethics*, 82(1), 1–26.
- Tenriwaru & M.Faisal AR Pelu. 2017. Faktor-Faktor yang Mempengaruhi Persepsi perilaku Usaha Kecil dan Menengah Atas Penggunaan Laporan Keuangan. *Assets*. 7(1), 152-165.
- Yanto, M. 2017. Penerapan Teori Sosial Dalam Menumbuhkan Akhlak Anak Kelas I Madrasah Ibtidaiyah Negeri 1 Rejang Lebong. *Jurnal Pendidikan dan Pembelajaran Dasar*. 4(2), 65-85.
- Yoepitasari, H.A. & Khasanah, I. (2018). “Analisis Pengaruh Kualitas Produk, Promosi, dan Desain Produk terhadap Keputusan Pembelian dengan Citra Merk srbagai Variabel Intervening”. *Jurnal Studi Manajemen Organisasi*. 15: 55-69.
- Zoraifi, R. 2005. Pengaruh Locus of Control, Tingkat Pendidikan, Pengalaman Kerja, dan Pertimbangan Etis terhadap Perilaku Auditor dalam Situasi Konflik Audit. *Jurnal Akuntansi dan Bisnis*. 5(1).

DAFTAR RIWAYAT HIDUP



Miftahul Khaerah Ramli, lahir di Bulukumba, pada tanggal 27 Februari 1997 kecamatan Ujung Bulu kabupaten Bulukmba. Anak bungsu dari 3 bersaudara pasangan Bapak Ramli Taherong S.Pd.I dan Ibu Nasrawati. Kakak bernama Miftah Farid Ramli dan Miftahul Jannah Ramli. Menggali pendidikan dibangku Sekolah Dasar Negeri 3 Kasimpureng, lulus tahun 2009. Kemudian melanjutkan pendidikan di sekolah SMPN 1 Bulukumba , lulus tahun 2012. Kemudian melanjutkan pendidikan di sekolah SMAN 1 Bulukumba, lulus tahun 2015. Pada tahun yang sama, penulis melanjutkan studi di Universitas Islam Negeri Alauddin Makassar di Fakultas Ekonomi dan Bisnis Islam dengan jurusan Manajemen. Penulis menjalani program Kuliah Kerja Nyata (KKN) selama 45 hari di Kabupaten Pinrang, Kecamatan Mattirobulu Kelurahan Padaidi pada tahun 2019.

UNIVERSITAS ISLAM NEGERI
ALAUDDIN
M A K A S S A R