

**ANALISIS FAKTOR-FAKTOR YANG MEMPENGARUHI PENDAPATAN  
USAHA TANI JERUK BESAR DI DESA ALESIPITTO, KECAMATAN  
MA'RANG, KABUPATEN PANGKAJENE DAN KEPULAUAN**



UNIVERSITAS ISLAM NEGERI  
**ALAUDDIN**  
M A K A S S A R

**SKRIPSI**

Diajukan Untuk Memenuhi Salah Satu Syarat Meraih Gelar Sarjana Ekonomi Islam  
(S.E) Jurusan Ekonomi Islam Pada Fakultas Ekonomi Dan Bisnis Islam UIN  
Alauddin Makassar

Oleh

**FIRMAN**

**NIM : 90100114058**

UNIVERSITAS ISLAM NEGERI  
**ALAUDDIN**  
M A K A S S A R

**JURUSAN EKONOMI ISLAM  
FAKULTAS EKONOMI DAN BISNIS ISLAM  
UNIVERSITAS ISLAM NEGERI ALAUDDIN  
MAKASSAR  
2019**

## PERNYATAAN KEASLIAN SKRIPSI

Mahasiswa yang bertanda tangan di bawah ini:

Nama : Firman  
NIM : 90100114058  
Tempat/Tgl.Lahir : Padanglampe, 01 Agustus 1995  
Jurusan : Ekonomi Islam  
Fakultas : Ekonomi dan Bisnis Islam  
Alamat : Toddopuli X Makassar  
Judul : Analisis Faktor-Faktor Yang Mempengaruhi Pendapatan Usaha Tani Jeruk Besar di Desa Alesipitto Kecamatan Ma'rang Kabupaten Pangkajene dan Kepulauan

Menyatakan dengan sesungguhnya dan penuh kesadaran bahwa skripsi ini benar dan hasil karya sendiri. Jika kemudian hari bahwa ia merupakan duplikat, tiruan atau dibuat orang lain sebagian atau seluruhnya, maka skripsi ini dan gelar yang diperoleh karenanya batal demi hukum.

Samata-Gowa, Agustus 2019  
Penyusun,

**Firman**  
**NIM. 90100114058**



**KEMENTERIAN AGAMA**  
**UNIVERSITAS ISLAM NEGERI ALAUDDIN MAKASSAR**  
**FAKULTAS EKONOMI DAN BISNIS ISLAM**

Kampus I Jl. Slt Alauddn Makassar Tlp. (0411) 864924 Fax 864923  
Kampus II Jl. Slt. Alauddin No. 36 Samata Sungguminasa- Gowa Tlp. (0411) 424835 Fax424836

**PENGESAHAN SKRIPSI**

Skripsi yang berjudul “**Analisis Faktor-Faktor Yang Mempengaruhi Pendapatan Usaha Tani Jeruk Besar di Desa Alesipitto Kecamatan Ma’rang Kabupaten Pangkajene dan Kepulauan**” yang di susun oleh **Firman NIM :90100114058**, Mahasiswa Jurusan Ekonomi Islam Fakultas Ekonomi dan Bisnis Islam UIN Alauddin Makassar, telah diuji dan dipertahankan dalam sidang munaqasyah yang diselenggarakan pada tanggal 22 Agustus 2019, bertepatan dengan 21 Dzulhijjah 1440 H, dan dinyatakan telah dapat diterima sebagai salah satu untuk memperoleh gelar sarjana Ekonomi pada Fakultas Ekonmi dan Bisnis Islam jurusan Ekonomi islam.


Samata-Gowa, 22 Agustus 2019  
21 Dzulhijjah 1440 H

**DEWAN PENGUJI**

Ketua : Prof. Dr. H. Abustani Ilyas, M.Ag  
Sekertasris : Prof. Dr. H. Muslimin Kara, M.Ag.  
Penguji 1 : Prof. Dr. H. Ambo Asse, M.Ag.  
Penguji 2 : Ismawati, SE., M.Si.  
Pembimbing 1 : Dr. Urbanus Uma Leu. M.Ag.  
Pembimbing 2 : Wardihan Sabar, SE.,M.Si



Diketahui oleh :  
Dekan Fakultas Ekonomi dan Bisnis  
Islam UIN Alauddin Makassar

  
**Prof. Dr. H. Abustani Ilyas, M.Ag**  
NIP.19661130 199303 1 003

## KATA PENGANTAR

بِسْمِ اللَّهِ الرَّحْمَنِ الرَّحِيمِ

**Assalamu'alaikum wa rahmatullahi wa barakatuh,**

Alhamdulillah, puji dan syukur penulis panjatkan kehadiran Allah SWT, karena dengan berkah dan limpahan rahmat serta hidayah-Nya. Sehingga penulis dapat menyusun dan menyelesaikan skripsi ini dan salawat serta doa terucap kepada Baginda Muhammad SAW umat beliau yang senantiasa istiqamah dalam menjalankan ajarannya kepada seluruh umatnya. Atas izin dan kehendak Allah SWT skripsi sebagai salah satu persyaratan untuk menyelesaikan Program Sarjana (S1) Jurusan Ekonomi Islam di Universitas Islam Negeri Alauddin Makassar. Skripsi ini berjudul “Analisis Pendapatan usaha Tani Jeruk Besar di Desa Alesipitto kecamatan Ma’rang Kabupaten Pangkajene dan Kepulauan”, dapat diselesaikan dengan baik.

Penulis menyadari bahwa terselesaikannya skripsi ini adalah atas izin Allah SWT sebagai pemegang kendali dan penulis sadar bahwa dalam proses penyusunan skripsi ini banyak mengalami kendala, namun terkait bantuan, bimbingan, kerjasama, dari berbagai pihak dan sehingga kendala-kendala yang dihadapi tersebut dapat diatasi dan tidak lepas dari doa serta dukungan dari segenap keluarga besar penulis yang selalu percaya bahwa segala sesuatu yang dilakukan dengan ikhlas dan tulus akan membuahkan hasil yang indah.

Secara khusus penulis ingin mengucapkan terimakasih yang sebesar-besarnya kepada kedua orang tua saya tercinta Ayahanda Syamsuddin dan Ibunda Mardia

sebagai motivator yang selalu menyertai penulis dengan ketulusan doa dan restu serta dukungan moril tanpa henti kepada penulis untuk selalu optimis dan semangat dalam menjalani kehidupan, membesarkan dan mendidik dengan sepenuh hati dalam buaian kasih sayang kepada penulis.

Selama menempuh studi maupun dalam merampungkan dan menyelesaikan skripsi ini, penulis banyak dibantu oleh berbagai pihak. Oleh sebab itu, pada kesempatan ini penulis mengucapkan banyak terimakasih kepada:

1. Bapak Prof. H. Hamdan Juhannis. M.A.,PH.D, sebagai Rektor UIN Alauddin Makassar dan para Wakil Rektor serta seluruh jajarannya.
2. Bapak Prof. Dr. H. Abustani Ilyas. MA, selaku Dekan Fakultas Ekonomi dan Bisnis Islam UIN Alauddin Makassar dan para Wakil Dekan.
3. Ibu Dr. Hj. Rahmawati Muin, M.Ag. dan Drs. Thamrin Logawali, MH. selaku Ketua dan Sekertaris Jurusan Ekonomi Islam Fakultas Ekonomi dan Bisnis Islam atas segala kontribusi, bantuan dan bimbingannya selama ini.
4. Bapak Drs. Urbanus Uma Leu, M.Ag. selaku pembimbing I dan Wardihan Sabar, SE.,M.Si selaku pembimbing II yang telah meluangkan waktu ditengah kesibukannya untuk memberikan bimbingan, petunjuk dan arahan dalam penyusunan skripsi ini.
5. Untuk penguji komprehensif Prof. Dr. H. Ambo Asse, M.Ag, Prof. H. Muslimin Kara, M.Ag, dan Drs. Thamrin Logawali, MH yang telah mengajarkan kepada saya tentang bahwa calon sarjana harus mempunyai senjata untuk bersaing didunia kerja.

6. Bapak dan Ibu Dosen Jurusan Ekonomi Islam yang telah memberikan ilmu pengetahuan kepada penulis selama menuntut ilmu di Universitas Islam Negeri Alauddin Makassar.
7. Seluruh Pegawai, Staf akademik, Staf perpustakaan, Staf jurusan Ekonomi Islam yang memberikan bantuan dalam penyusunan Skripsi ini.
8. BPS Pemerintah Kabupaten Pangkep yang telah memberikan bantuan dan informasi kepada penulis dalam penyusunan skripsi ini.
9. Untuk kedua adik saya Muh. Rizal dan Rina yang telah menjadi sumber kekuatan saya untuk tetap bangkit dan memberikan hidup saya penuh warna.
10. Untuk sahabat-sahabat seperjuangan saya dari Angkatan 014 terimakasih karena selama ini masih tetap memberikan saya tawa dan semangat dalam penyusunan skripsi ini.
11. Untuk sahabat terdekat saya dari Diskusi Anak Belakang, Muhas Kabul Jafur, Adib Mutahajjid, Gifari Reski, Muh. Ridho, Bahrul Ulum, Wahyu, dan Trio Meinarsono Hs, terimakasih selama ini sudah mau menerima saya untuk bertempat tinggal dan selalu memberi support serta menjadi saudara walau tidak sedarah dalam suka dan duka.
12. Untuk sahabat-sahabat KKN angkatan 58 yang merupakan sahabat terhebat pada 45 hari, terimah kasih yg sebanyak banyak atas doa dan dukungannya selama ini

13. Untuk Hijriyah Sudirman terima kasi atas support dan dukungannya selama proses pengerjaan skripsi ini, tetaplah menjadi orang yang selalu memeberikan semangat disetiap langkahku.
14. Untuk Kak Rizki Muliana SE. terima kasih yang sebanyak banyaknya Karena telah membantu dalam proses penyusunan skripsi ini.
15. Terima Kasi kepada keluarga besar yang tak henti-hentinya menanyakan kapan wisuda?, itu merupakan semangat bagi saya untuk menyelesaikan skripsi ini.

Penulis berharap skripsi ini dapat memberikan manfaat bagi semua pihak dan penulis secara terkhusus. Penulis juga menyadari bahwa dalam penyusunan skripsi jauh dari kesempurnaan. Dengan segenap kerendahan hati penulis berharap semoga kekurangan yang ada pada skripsi ini dapat dijadikan bahan pembelajaran untuk penelitian yang lebih baik di masa akan datang dan semoga skripsi ini dapat bermanfaat bagi penulis dan pembaca pada umumnya

UNIVERSITAS ISLAM NEGERI  
**ALAUDDIN**  
M A K A S S A R

Samata - Gowa, Agustus 2019

**Firman**

**Nim : 901 001 140 58**

## DAFTAR ISI

<b>SAMPUL</b> .....	<b>i</b>
<b>PERNYATAAN KEALIAN SKRIPSI</b> .....	<b>ii</b>
<b>PENGESAHAN SKRIPSI</b> .....	<b>iii</b>
<b>KATA PENGANTAR</b> .....	<b>iv</b>
<b>DAFTAR ISI</b> .....	<b>viii</b>
<b>DAFTAR TABEL</b> .....	<b>x</b>
<b>DAFTAR GAMBAR</b> .....	<b>xi</b>
<b>TRANSLITERASI</b> .....	<b>xii</b>
<b>ABSTRAK</b> .....	<b>xxii</b>
<b>BAB I PENDAHULUAN</b> .....	<b>1-8</b>
A. Latar Belakang .....	1
B. Rumusan Masalah .....	4
C. Hipotesis .....	4
D. Tujuan Penelitian .....	6
E. Definisi Operasional .....	7
F. Penelitian Terdahulu .....	8
G. Kegunaan Penelitian .....	9
<b>BAB II TINJAUAN TEORI</b> .....	<b>11-24</b>
A. Uraian Teori .....	11
1. Teori Pendapatan .....	11
2. Teori Produksi .....	12
3. Fungsi produksi coob douglas .....	13
4. Strategi Pengembangan Kawasan Hortikultura .....	17
5. Pengembangan Agribisnis Jeruk Besar .....	18
B. Perspektif Ekonomi Islam tentang Pendapatan .....	21



C. Perspektif Ekonomi Islam tentang Produksi .....	21
D. Pandangan Ekonomi Islam Tentang Pertanian .....	24
E. Kerangka Pikir .....	24
<b>BAB III METODE PENELITIAN .....</b>	<b>27-32</b>
A. Jenis Dan Lokasi Penelitian .....	27
B. Pendekatan Penelitian .....	27
C. Jenis dan Sumber Data .....	28
D. Populasi dan Sampel .....	29
E. Metode Pengumpulan data .....	32
F. Teknik Analisis Data .....	32
<b>BAB IV HASIL PENELITIAN DAN PEMBAHASAN .....</b>	<b>37-53</b>
A. Gambaran Umum Kabupaten Pangkajene dan Kepulauan .....	37
B. Analisis Statistik .....	42
C. Hasil Penelitian dan Pembahasan .....	53
<b>BAB V PENUTUP .....</b>	<b>57</b>
A. Kesimpulan .....	57
B. Saran .....	57
<b>DAFTAR PUSTAKA .....</b>	<b>58</b>
<b>LAMPIRAN</b>	
<b>DAFTAR RIWAYAT HIDUP</b>	

## DAFTAR TABEL

Nomor		Halaman
4.1	Luas Wilayah dan Banyaknya Desa/Kelurahan Menurut Kecamatan di Kabupaten Pangkep, dalam angka 2019.....	38
4.2	Luas Lahan Petani Jeruk Besar di Desa Alesipitto.....	41
4.2	Jumlah Biaya Pupuk Usahatani Jeruk Besar di Desa Alesipitt.....	42
4.3	Jumlah Biaya Bahan Bakar Minyak Usahatani Jeruk Besar di Desa Alesipitto .....	43
4.5	Jumlah Produksi Jeruk Besar di Desa Alesipitto.....	44
4.6	Hasil Uji Multikolinearitas.....	47
4.7	Hasil Uji Multikolinearitas .....	49
4.8	Regresi Linear Berganda.....	51
4.9	Hasil Uji Statistik F.....	54
4.10	Hasil Koefisien Determinasi .....	54

## DAFTAR GAMBAR

Nomor		Halaman
4.1	Grafik Histogram.....	46
4.2	<i>Normal Probability Plot</i> .....	46
4.3	Hasil Uji Heterokedastisitas.....	50



**PEDOMAN TRANSLITERASI ARAB-LATIN  
DAN KATEGORI SINGKATAN**

Pada prinsipnya “Pedoman Transliterasi Arab Latin” yang digunakan dalam penulisan disertasi ini mengacu pada hasil keputusan bersama (SKB) Menteri Agama R.I., dan Menteri Pendidikan dan Kebudayaan R.I tahun 1987, Nomor: 0543/b/U/1987.

**A. Transliterasi**

**1. Konsonan**

Huruf hijaiyyah ditransliterasi ke dalam huruf latin, sebagai berikut:

Huruf Arab	Nama	Huruf Latin	Nama
<b>1</b>	<b>2</b>	<b>3</b>	<b>4</b>
ا	alif	tidak dilambangkan	tidak dilambangkan
ب	ba	B	Be
ت	ta	T	Te
ث	s\`a	s\`	es\` (dengan titik di atas)
ج	jim	J	Je

ح	h}a	h}	ha (dengan titik di bawah)
خ	kha	Kh	ka dan ha
د	dal	D	De
ذ	z\al	z\	zet (dengan titik di atas)
ر	ra	R	Er
ز	zai	Z	Zet
س	sin	S	Es
ش	syin	Sy	es dan ye
ص	s}ad	s}	es}
ض	d}ad	d}	d}e
ط	t}a	t}	t}e
ظ	z}a	z}	z}et
ع	'ai	'	apostrof terbalik
غ	gain	G	Ge
1	2 M A K 3 S S A R 4		
ف	fa	F	Ef
ق	qaf	Q	Qi
ك	kaf	K	Ka

ل	lam	L	El
م	mim	M	Em
ن	nun	N	En
و	wau	W	We
ه	ha	H	Ha
ء	hamzah	,	apostrof
ي	ya	Y	Ye

Hamzah (ء) yang terletak di awal kata mengikuti vokalnya tanpa diberi tanda apa pun. Jika ia terletak di tengah atau di akhir, maka ditulis dengan tanda (').

## 2. Vokal

Vokal bahasa Arab, seperti vokal bahasa Indonesia, terdiri atas vokal tunggal atau monoftong dan vokal rangkap atau diftong. Vokal tunggal bahasa Arab yang lambangnya berupa tanda atau harakat, transliterasinya sebagai berikut:

Tanda	Nama	Huruf Latin	Nama
أ	<i>fath}ah</i>	A	A
إ	<i>kasrah</i>	I	I
و	<i>d}ammah</i>	U	U

Vokal rangkap bahasa Arab yang lambangnya berupa gabungan antara harakat dan huruf, transliterasinya berupa gabungan huruf, yaitu:

Tanda	Nama	Huruf Latin	Nama
اِي	<i>fath}ah dan ya</i>	ai	a dan i
اِيُو	<i>fath}ah dan wau</i>	iu	i dan u

Contoh:

كَيْفَ : *kaifa*

هَوَّلَ : *hauLa*

### 3. Maddah

*Maddah* atau vokal panjang yang lambangnya berupa harkat dan huruf, transliterasinya berupa huruf dan tanda, yaitu:

Harkat dan Huruf	Nama	Huruf dan Tanda	Nama
اِي...ا...اِي	<i>fath}ah dan alif atau ya</i>	a	a dan garis di atas
اِيِ	<i>Kasrah dan ya</i>	i	i dan garis di atas
اِيُو	<i>d}ammah dan wau</i>	u	u dan garis di atas

Contoh:

مات : *ma>ta*

رَمَى : *rama>*

قِيلَ : *qi>la*

يَمُوتُ : *yamu>tu*

#### 4. *Ta marbu>t}ah*

*Transliterasi* untuk *ta marbu>t}ah* ada dua, yaitu: *ta marbu>t}ah* yang hidup atau mendapat harkat *fath}ah*, *kasrah*, dan *d}ammah*, transliterasinya adalah [t]. Sedangkan *ta marbu>t}ah* yang mati atau mendapat harkat sukun, transliterasinya adalah [h].

Kalau pada kata yang berakhir dengan *ta marbu>t}ah* diikuti oleh kata yang menggunakan kata sandang *al-* serta bacaan kedua kata itu terpisah, maka *ta marbu>t}ah* itu ditransliterasikan dengan ha (h).

Contoh:

رَوْضَةُ الْأَطْفَالِ : *raud}ah al-at}fa>l*

الْمَدِينَةُ الْفَاضِلَةُ : *al-madi>nah al-fa>d}ilah*

الْحِكْمَةُ : *al-h}ikmah*



## 5. *Syaddah (Tasydi>d)*

*Syaddah* atau *tasydi>d* yang dalam sistem tulisan Arab dilambangkan dengan sebuah tanda *tasydi>d* (◌ِ), dalam transliterasi ini dilambangkan dengan perulangan huruf (konsonan ganda) yang diberi tanda *syaddah*.

Contoh:

رَبَّنَا	: <i>rabbana&gt;</i>
نَجَّيْنَا	: <i>najjai&gt;na&gt;</i>
الْحَقُّ	: <i>al-h}aqq</i>
الْحَجُّ	: <i>al-h}ajj</i>
نُعَمُّ	: <i>nu“ima</i>
عَدُوُّ	: <i>‘aduwwun</i>

Jika huruf *ى* ber-*tasydid* di akhir sebuah kata dan didahului oleh huruf *kasrah* (ِ), maka ia ditransliterasi seperti huruf *maddah* (i>).

Contoh:

عَلِيٌّ	: ‘Ali> (bukan ‘Aliyy atau ‘Aly)
عَرَبِيٌّ	: ‘Arabi> (bukan ‘Arabiyy atau ‘Araby)

## 6. **Kata Sandang**

Kata sandang dalam sistem tulisan Arab dilambangkan dengan huruf *lam* (ل) (*alif lam ma‘arifah*). Dalam pedoman transliterasi ini, kata sandang ditransliterasi seperti biasa, al-, baik ketika ia diikuti oleh huruf *syamsiah* maupun huruf *qamariah*.

Kata sandang tidak mengikuti bunyi huruf langsung yang mengikutinya. Kata sandang ditulis terpisah dari kata yang mengikutinya dan dihubungkan dengan garis mendatar (-).

Contohnya:

الشَّمْسُ : *al-syamsu* (bukan *asy-syamsu*)

الزَّلْزَلَةُ : *al-zalzalāh* (*az-zalzalāh*)

الْفَلْسَفَةُ : *al-falsafah*

الْبِلَادُ : *al-bilād*

## 7. *Hamzah*

Aturan transliterasi huruf hamzah menjadi apostrof (') hanya berlaku bagi hamzah yang terletak di tengah dan akhir kata. Namun, bila hamzah terletak di awal kata, ia tidak dilambangkan, karena dalam tulisan Arab ia berupa alif.

Contohnya:

تَأْمُرُونَ : *ta'muru'na*

النَّوْءُ : *al-nau'*

شَيْءٌ : *syai'un*

أَمْرٌ : *umirtu*

## 8. Penulisan Kata Arab yang Lazim digunakan dalam Bahasa Indonesia

Kata, istilah atau kalimat Arab yang ditransliterasi adalah kata, istilah atau kalimat yang belum dibakukan dalam bahasa Indonesia. Kata, istilah atau kalimat yang sudah lazim dan menjadi bagian dari pembendaharaan bahasa Indonesia, atau sudah sering ditulis dalam tulisan bahasa Indonesia, tidak lagi ditulis menurut cara transliterasi. Misalnya kata *Al-Qur'an* (dari *al-Qur'a>n*), *Sunnah*, *khusus* dan *umum*. Namun, bila kata-kata tersebut menjadi bagian dari satu rangkaian teks Arab, maka mereka harus ditransliterasi secara utuh.

Contoh:

*Fi> Z{ila>l al-Qur'a>n*

*Al-Sunnah qabl al-tadwi>n*

*Al-'Iba>ra>t bi 'umu>m al-lafz} la> bi khus}u>s} al-sabab*

## 9. *Lafz} al-Jala>lah* (الله)

Kata “Allah” yang didahului partikel seperti huruf *jarr* dan huruf lainnya atau berkedudukan sebagai *mud}a>f ilaih* (frasa nominal), ditransliterasi tanpa huruf hamzah.

Contoh:

*di>nulla>h بِالله billa>h*

Adapun *ta marbu>t}ah* di akhir kata yang disandarkan kepadalafz} *al-jala>lah*, ditransliterasi dengan huruf [t]. Contoh:

هُمْفِيْرَ حَمَةِ اللّٰهِ *hum fi> rah}matilla>h*

## B. Singkatan

Kategori singkatan yang dibakukan adalah:

a.s. = *'alaihi al-sala>m*

Cf. = Bandingkan dengan

Cet. = Cetakan

swt = *subh}a>nahu> wa ta'a>la>*

saw = *s}allalla>hu 'alaihi wa sallam*

H = Hijrah

h = halaman

M = Masehi

No. = Nomor

Pen. = Penerbit

pen. = penulis

Q.S. = Qur'an, Surah

/... : .... = Nomor Surah : ayat

r.a. = *radiyalla>hu 'anhu ('anha)*

s.M = sebelum Masehi

t.d. = tanpa data

t.p. = tanpa penerbit

t.t. = tanpa tempat

t.th. = tanpa tahun

w. = wafat tahun



UNIVERSITAS ISLAM NEGERI  
**ALAUDDIN**  
M A K A S S A R

## ABSTRAK

**Nama : Firman**

**Nim : 90100114058**

**Judul Skripsi : Analisis Faktor-Faktor yang Pendapatan Usaha Tani Jeruk Besar di Desa Alesipitto, Kecamatan Ma'rang, Kabupaten Pangkajene dan Kepulauan**

---

Indonesia merupakan negara agraris, dimana sektor pertanian dalam tatanan pembangunan nasional memegang peranan penting dalam menyediakan pangan bagi seluruh penduduk. Pembangunan pertanian merupakan bagian dari pembangunan ekonomi dan masyarakat secara umum. Pembangunan pertanian memberikan sumbangan kepada masyarakat serta menjamin bahwa pembangunan yang menyeluruh itu mencakup penduduk yang hidup dari bertani, yang jumlahnya besar dan untuk tahun-tahun mendatang.

Penelitian ini bertujuan untuk menganalisis pendapatan usaha tani jeruk besar di Desa Alesipitto, Kecamatan Ma'rang, Kabupaten Pangkajene dan Kepulauan. Model analisis yang digunakan adalah fungsi produksi Cobb-Douglass, fungsi keuntungan Cobb-Douglass dan uji asumsi klasik dan Uji Regresi Linear Berganda. Pengambilan sampel dilakukan secara proporsional random sampling, dengan jumlah sampel sebanyak 38 responden yang terdiri dari Desa Alesipitto Kecamatan Ma'rang Kabupaten Pangkajene dan Kepulauan. Hasil penelitian menunjukkan bahwa variabel Luas Lahan, Biaya Pupuk, Biaya Bahan Bakar tidak berpengaruh signifikan sedangkan Hasil Produksi berpengaruh signifikan terhadap produksi usaha tani jeruk besar

Kata kunci : *Jeruk Besar, Produksi dan Pendapatan.*

# **BAB I**

## **PEDAHULUAN**

### ***A. Latar Belakang***

Indonesia merupakan negara agraris, dimana sektor pertanian dalam tatanan pembangunan nasional memegang peranan penting dalam menyediakan pangan bagi seluruh penduduk. Pembangunan pertanian merupakan bagian dari pembangunan ekonomi dan masyarakat secara umum. Pembangunan pertanian memberikan sumbangan kepada masyarakat serta menjamin bahwa pembangunan yang menyeluruh itu mencakup penduduk yang hidup dari bertani, yang jumlahnya besar dan untuk tahun-tahun mendatang.

Sektor pertanian banyak memiliki manfaat bagi masyarakat dan negara selain karena mayoritas masyarakat Indonesia bermata pencaharian sebagai petani, komoditas pertanian berpengaruh terhadap status gizi dan kesehatan penduduk terutama melalui produksi pangan yang dikonsumsi. Pangan yang dimaksud meliputi nabati (dari tumbuhan) dan hewani. Dengan kata lain komoditas pertanian merupakan sumber pangan bagi manusia yang memberi zat gizi yang bermanfaat bagi pertumbuhan dan kesehatan manusia. Keberhasilan pengembangan suatu komoditas ditentukan dari tingkat pendapatan dan tingkat efisiensinya pendapatan petani tersebut. Komoditas yang dikembangkan dalam hal ini jeruk harus dapat memberikan keuntungan dan dapat berkembang dengan mempertimbangkan faktor

ekternalitas. Dengan kata lain petani menanam dan mengembangkan usaha tani jeruk jika secara tingkat pendapatan menguntungkan.<sup>1</sup>

Jeruk merupakan salah satu komoditas hortikultura yang prospektif untuk dikembangkan, karena usaha tani jeruk memberikan keuntungan yang tinggi, sehingga dapat dijadikan sebagai sumber pendapatan petani. Disamping itu, jeruk merupakan buah-buahan yang digemari masyarakat baik sebagai buah segar maupun olahan dan dapat dikonsumsi oleh masyarakat berpendapatan rendah hingga yang berpendapatan tinggi. Sebagai komoditas yang mempunyai nilai ekonomis tinggi, sudah selayaknya pengembangan usaha tani jeruk ini mendapat perhatian yang besar, karena kontribusinya yang besar pada perekonomian nasional. Hal ini tidak terlepas dari adanya peranan pemerintah setempat yang senantiasa memberikan bimbingan dan bantuan kepada para petani agar produksinya dapat ditingkatkan sehingga pendapatan usaha tani jeruk juga meningkat.

Sulawesi Selatan banyak menyimpan sumber daya perikanan dan pertanian yang besar. Tidak hanya itu, beberapa daerah di Sulawesi Selatan juga menjadi sentra penghasil buah-buahan. Salah satunya adalah sentra budidaya jeruk besar di Kabupaten Pangkajene Kepulauan. Di Kabupaten Pangkajene Kepulauan, ada tiga kecamatan yang menjadi sentra produksi jeruk besar yakni kecamatan Marang, Sigeri dan Labakkang.

---

<sup>1</sup>Faisal Floferda Akbar Wanda, "Analisis Pendapatan Usaha Tani Jeruk Siam (Studi Kasus Di Desa Padangprapat Kecamatan Tanah Grogot Kabupaten Paser)" Jurnal Ilmu Administrasi Bisnis, volume.3, no.3, 2015.



Pada awalnya tanaman ini dibudidayakan masyarakat di Kabupaten Pangkep merupakan tanaman pekarangan. Namun setelah buah dengan rasa asem manis ini laris manis dipasaran, maka petani kemudian mengembangkannya menjadi usahatani komersial.<sup>2</sup> Untuk dapat meningkatkan pendapatan usaha tani jeruk maka diperlukan berbagai informasi terkait dengan faktor-faktor yang dapat mempengaruhi pendapatan usaha tani dan produktivitas itu sendiri.

Faktor penting dalam pengelolaan sumber daya produksi adalah faktor alam (lahan), modal, dan harga jual, jumlah produksi dan biaya-biaya produksi. Oleh karena itu, penelitian mengenai faktor-faktor yang mempengaruhi produksi tidak terlepas dari faktor penggunaan luas lahan maupun input usaha tani. Hal tersebut dapat memberi motivasi tersendiri bagi petani untuk lebih mengembangkan dan meningkatkan produksinya dengan harapan agar pada saat panen memperoleh hasil penjualan tinggi guna memenuhi kebutuhannya. Namun secara aktual pada saat panen tiba, hasil melimpah tetapi harga menjadi turun, dan terlebih lagi jika hasil produksi yang diharapkan jauh dari perkiraan, yaitu pembeli sangat rendah, produksi minim, biaya untuk kegiatan produksi, mulai dari pengadaan pupuk, pengolahan, pestisida dan biaya lainnya yang tidak terduga.<sup>3</sup>

Petani dituntut secara cermat dalam mempelajari perkembangan harga-harga dipasar terutama harga padi. Petani harus tahu kapan memutuskan untuk menjual

---

<sup>2</sup>Pemerintah Daerah Pangkajene dan Kepulauan, *Laporan Tahunan Dinas Pertanian Tanaman Pangan kabupaten Pangkajene dan kepulauan*. Pangkajene, Sulawesi Selatan 2010

<sup>3</sup>Abd. Gaffar Tahir dkk, Analisis Pendapatan Usaha Tani Jagung Pada Lahan Sawah Dan Tegalan (Jurnal: Galung Tropika, Balai Pengkajian Teknologi Pertanian Sulawesi Selatan, 2017), hal.5

kan harus menyimpan hasil produksi. Yang membuat peneliti tertarik melakukan penelitian di lokasi tersebut adalah pemasaran jeruk meluas, bukan hanya dipasarkan di sekitar wilayah Kabupaten Pangkajene dan Kepulauan saja, tetapi dipasarkan di berbagai daerah-daerah seperti Surabaya, Bogor, Bandung dan berbagai kota lainnya di Pulau Jawa bahkan sampai ke Kalimantan menggunakan kontainer. Oleh karena itu penulis tertarik untuk melakukan penelitian serta membahas: “Analisis Faktor-Faktor yang mempengaruhi Pendapatan Usaha Tani Jeruk Besar Di Desa Alesipitto, Kecamatan Ma’rang, Kabupaten Pangkajene dan Kepulauan.

### **B. Rumusan Masalah**

Berdasarkan uraian latar belakang tersebut, dapat dikemukakan rumusan masalah, yaitu:

1. Apakah Faktor Luas Lahan Mempengaruhi Pendapatan Usaha Tani Jeruk Besar?
2. Apakah Faktor Biaya Pupuk Mempengaruhi Pendapatan Usaha Tani Jeruk Besar?
3. Apakah Faktor Biaya Bahan Bakar Mempengaruhi Pendapatan Usaha Tani Jeruk Besar?
4. Apakah Faktor Hasil Produksi Mempengaruhi Pendapatan Usaha Tani Jeruk Besar?

### **C. Hipotesis**

Menurut Andi Aswar Ansar (2015) menjelaskan bahwa penggunaan pupuk dalam dunia pertanian diharapkan membantu pohon jeruk untuk tumbuh lebih subur

dan sehat agar dapat menghasilkan buah yang banyak dan memiliki kualitas terbaik, pupuk juga berperan memperbaiki sifat kimia dan biologi tanah sehingga akan meningkatkan produksi jeruk secara umum. Pupuk yang digunakan petani untuk pohon jeruk ialah Pupuk Urea, ZA, Phonska dan Pupuk Organik.<sup>4</sup>

H1: Diduga variabel biaya pupuk berpengaruh signifikan negatif terhadap pendapatan usaha tani jeruk besar di Desa Alesipitto Kecamatan Ma'rang Kabupaten Pangkajene dan Kepulauan.

Menurut Hijratullaili (2016) menjelaskan bahwa luas lahan (2009) menjelaskan bahwa hampir seluruh jenis produksi, tanah merupakan sumber daya yang paling utama, khususnya produksi pertanian. Oleh sebab itu, tanah merupakan salah satu faktor penting yang sangat mendasar, karena tanah sebagai salah satu faktor produksi yang merupakan pabriknya hasil-hasil pertanian.

H2: Diduga Variabel luas lahan berpengaruh terhadap pendapatan usaha tani jeruk besar.<sup>5</sup>

Menurut Akbar Wanda (2017) menjelaskan bahwa dalam usaha tani jeruk besar diperlukan cukup banyak air untuk penyiraman pohon jeruk tersebut maka dari

---

<sup>4</sup>Andi Aswar Ansar, Skripsi: Analisis Faktor-Faktor Yang Mempengaruhi Produksi Padi Di Kecamatan Belawa Kabupaten Wajo.(Makassar: Universitas Islam Negeri Alauddin Makassar 2015)

<sup>5</sup>Hijratullaili. *Faktor-faktor yang Mempengaruhi Pendapatan Petani dalam Usaha Tani Padi Sawah di Kelurahan Balai Gadang Kecamatan Kolo Tengah*. (UNP: Padang. 2009)

itu petani menggunakan mesin pompa air yang menggunakan bahan bakar minyak untuk kegiatan penyiraman pohon jeruk tersebut.<sup>6</sup>

H3: Diduga biaya variabel bahan bakar berpengaruh terhadap pendapatan usaha tani jeruk besar.

Menurut Wahyudi Milfitra (2016) menjelaskan bahwa jumlah produksi merupakan faktor penentu dalam meningkatkan pendapatan usahatani jeruk besar. Semakin banyak jumlah produksi yang diperoleh maka semakin banyak pendapatan yang diterima. Begitu pula sebaliknya, semakin sedikit jumlah produksi maka semakin rendah pendapatan yang diterima

H4: Diduga variabel biaya jumlah produksi berpengaruh terhadap pendapatan petani dalam mengelola usaha tani jeruk besar.<sup>7</sup>

#### **D. Tujuan Penelitian**

Berdasarkan rumusan masalah diatas, kegunaan dari penelitian ini adalah:

1. Untuk mengetahui kelayakan usaha tani jeruk besar.
2. Untuk mengetahui faktor-faktor yang mempengaruhi pendapatan usaha tani jeruk besar.

---


<sup>6</sup>Faisal Floferda Akbar Wanda, "Analisis Pendapatan Usaha Tani Jeruk Siam ( Studi Kasus Di Desa Padangprapat Kecamatan Tanah Grogot Kabupaten Paser)" Dalam jurnal Ilmu Administrasi Bisnis, volume.3, no.3, 2015.

<sup>7</sup>Wahyudi Milfitra, Skripsi: Analisis Pendapatan Usahatani Padi Sawah di Desa Rokan Koto ..(Rokan Hulu: Universitas Pasir Pengaraian. 2016 ).

### ***E. Definisi Operasional***

Agar diperoleh informasi yang lebih jelas mengenai apa yang diteliti, maka dalam definisi operasional dapat dikemukakan penjelasan sebagai berikut:

- a. Pendapatan usahatani jeruk adalah jumlah uang diterima petani dari usahatani dengan melakukan penjualan jeruk kepada pelanggan atau pembeli.
- b. Harga jeruk adalah nilai tukar yang bisa disamakan dengan uang atau barang lain untuk manfaat yang diperoleh dari suatu barang dan jasa.



## ***F. Penelitian Terdahulu***

Penelitian terdahulu ini menjadi salah satu acuan penulis dalam melakukan penelitian sehingga penulis dapat memperkaya teori yang digunakan dalam mengkaji penelitian yang dilakukan. Dari penelitian terdahulu penulis tidak menemukan penelitian dengan judul yang sama seperti judul penelitian penulis. Namun penulis mengangkat beberapa penelitian sebagai referensi dalam memperkaya bahan kajian pada penelitian penulis. Berikut merupakan penelitian terdahulu berupa beberapa jurnal terkait dengan penelitian yang dilakukan penulis.

Faisal Floperda Akbar Wanda (2015), melakukan penelitian dengan judul analisis pendapatan usaha tani jeruk siam (studi kasus di desa padang pangrapat kecamatan tanah grogot kabupaten paser). Hasil penelitiannya menunjukkan bahwa kegiatan usaha tani jeruk siam efisien/layak karena memberikan penerimaan lebih besar dari pengeluaran.

Nurjannani (2012), melakukan penelitian dengan judul Sistem Agribisnis jeruk Besar Pangkep Mendukung Pengembangan Kawasan Hortikultura Di Sulawesi Selatan. Hasil penelitiannya menunjukkan bahwa pengembangan agribisnis jeruk besar dipersyaratkan dengan daya saing kuat yang diindikasikan oleh produktivitas tinggi, mutu produk yang baik, dan mampu menghasilkan produk dengan jumlah dan ragam sesuai dengan kebutuhan pasar.

Rismarini Zuraida (2012), melakukan penelitian dengan judul, Usaha Tani Jeruk Mendukung Pendapatan Petani Pada Lahan Pasang Surut Di Kalimantan Selatan. Hasil penelitiannya menunjukkan bahwa usaha tani jeruk di lahan pasang

surut mempunyai prospek untuk dikembangkan karena menguntungkan ini terlihat dari ratio yang dicapai dan memberi peluang untuk ditingkatkan.

Abd.Gaffar Tahir, dkk (2017). Melakukan penelitian dengan judul, Analisis usaha pendapatan usaha tani jagung pada lahan sawah dan tegalan di kecamatan ulaweng, Kabupaten Bone Sulawesi selatan. Hasil penelitiannya menunjukkan bahwa penerimaan usaha tani meliputi penerimaan secara tunai dan penerimaan di perhitungkan. Penerimaan tunai merupakan hasil perkalian antara jumlah produksi yang dijual dengan harga satuannya, sedangkan penerimaan tidak tunai berupa hasil produksi yang tidak dijual dan biasanya di konsumsi oleh petani itu sendiri.

Idiantho, dkk (2011), melakukan penelitian dengan judul, Analisis usah tani jeruk dan faktor faktor yang mempengaruhi penerimaan petani. Hasil penelitiannya menunjukkan bahwa Rata-rata R/C ratio per petani adalah 3.68 hal ini karena penerimaan tinggi dibandingkan dengan biaya yang dikeluarkan kecil. BEP volume produksi jeruk per petani sebesar 3.577 kg, per ha sebesar 4.022 kg. BEP harga produksi per petani sebesar Rp 1.685, per ha sebesar Rp 1.837. Maka usaha tani dikatakan layak untuk diusahakan

#### ***G. Kegunaan Penelitian***

Berdasarkan rumusan masalah diatas, kegunaan dari penelitian ini adalah:

1. Semoga penelitian ini menjadi contoh yang baik dan bisa direalisasikan pemerintah dan masyarakat setempat dalam meningkatkan produksi jeruk besar di Desa Alesipitto Kecamatan Ma'rang Kabupaten Pangkajene dan Kepulauan.

2. Penulis mendapatkan tambahan ilmu dari penelitian ini terutama yang berhubungan dengan produksi jeruk besar di Desa Alesipitto Kecamatan Ma'rang Kabupaten Pangkajene dan Kepulauan.
3. Sebagai bahan contoh untuk peneliti selanjutnya yang meneliti tentang sektor pertanian terkhusus disektor produksi jeruk besar.





## BAB II

### TINJAUAN TEORI

#### *A. Grand Teori*

##### **1. Teori Pendapatan**

Dalam membicarakan pendapatan, sebenarnya sangat perlu untuk mengetahui tentang manfaat dari pendapatan itu sendiri, meningkatnya pendapatan seseorang, akan menciptakan kemakmuran. Tingkat pendapatan ditentukan oleh kemampuan faktor-faktor produksi dalam menghasilkan barang dan jasa. Jika kemampuan faktor-faktor produksi menghasilkan barang dan jasa. Jika kemampuan faktor-faktor produksi menghasilkan barang dan jasa maka semakin besar pula pendapatan yang akan dihasilkan. Analisis pendapatan adalah besaran yang mengukur jumlah pendapatan petani yang diperoleh dari hasil garapan, setelah total pendapatan dikurangi dengan total pengeluaran maka terjadi pendapatan. Untuk menghitung pendapatan petani dapat digunakan rumus sebagai berikut:

$$Pd = TR - TC \dots\dots\dots (2.1)$$

Dimana :

Pd = Pendapatan petani jeruk

TR = Total pendapatan

TC = Total biaya

Biaya usaha yang dikeluarkan oleh petani biasanya dibagi menjadi dua yaitu:

- a. Biaya tetap (*fixed cost*) yaitu biaya yang tidak berubah walaupun jumlah produksi berubah atau tidak berpengaruh terhadap besar kecilnya hasil produksi.
- b. Biaya tidak tetap (*variable cost*) yaitu biaya yang biasanya disebut biaya operasi, artinya seorang produsen selalu mengatur pengeluaran sepanjang proses produksi berjalan, atau biaya yang bisa selalu mengalami perubahan tergantung dari besar kecilnya produksi. Untuk menghitung biaya yang dikeluarkan petani dapat digunakan rumus sebagai berikut:

$$TC = FC + VC \dots\dots\dots 2.2$$

Dimana :

TC = Total biaya

FC = Biaya tetap

VC = Biaya tidak tetap<sup>8</sup>

## 2. Teori Produksi

Yang dimaksud dengan produksi adalah transformasi atau perubahan faktor produksi menjadi barang produksi, atau suatu proses dimana masukan (input) di ubah menjadi return (output). Kita berusaha untuk mencapai efisien produksi yaitu menghasilkan barang dan jasa dengan biaya produksi yang paling rendah untuk suatu jangka waktu tertentu. Efisien dari proses produksi itu tergantung pada proporsi

---

<sup>8</sup>Zulkifli Idham, Skripsi: Faktor yang mempengaruhi petani padi di kecamatan gantareng kabupaten bulu kumba.2017

masukan yang digunakan, jumlah absolut masing masing masukan, serta produktivitas masing masing masukan untuk setiap tingkat penggunaannya dan perbandingan antara masukan-masukan atau faktor-faktor produksi tersebut. Karena masukan itu atau faktor produksi itu harus dibayar oleh perusahaan, maka derajat efisien produksi itu di terjemahkan dalam biaya produksi.<sup>9</sup>

### 3. Fungsi produksi coob douglas

Produksi dapat didefinisikan sebagai hasil dari suatu proses atau aktivitas ekonomi dengan memanfaatkan beberapa masukan input. Dengan demikian, kegiatan produksi tersebut adalah mengkombinasikan berbagai input untuk menghasilkan output.<sup>10</sup>

Produksi mempunyai ragam batasan dari ahli. Produksi dapat diartikan yaitu menghasilkan sejumlah output produksi adalah hasil yang diperoleh sebagai akibat dari bekerjanya faktor-faktor produksi<sup>11</sup>. Produksi merupakan hasil akhir dari proses atau aktivitas ekonomi dengan memanfaatkan beberapa masukan atau input. Produksi atau memproduksi menambah kegunaan suatu barang. Kegunaan suatu barang akan bertambah bila memberikan manfaat baru atau lebih dari bentuk semula.

Produksi merupakan suatu gambaran yang menunjukkan adanya hubungan antara tingkat produksi suatu barang dan jasa dengan jumlah faktor-faktor produksi

---

<sup>9</sup>M.Suparmoko, *Teori Ekonomi Mikro*, Edisi I (Cet. I; Yogyakarta: BPFE-Yogyakarta, 2011), h. 77

<sup>10</sup>I Gusti Ngurah Agung, N. Haidy A. Pasay, Sugiharso, *Teori Ekonomi Mikro Suatu Analisis Produksi Terapan*, (Jakarta: PT Raja Grafindo Persada), h.9

<sup>11</sup>Mubiyanto, *Pengantar Ekonomi Pertanian* (Jakarta: LP3ES), h.90

yang digunakan untuk menghasilkan barang tersebut. Lebih lanjut dijelaskan bahwa fungsi produksi adalah hubungan fisik antara masukan dengan keluaran produksi.<sup>12</sup>

Dalam teori ekonomi, setiap proses produksi mempunyai landasan teknis yang disebut fungsi produksi. Fungsi produksi adalah fungsi atau persamaan yang menunjukkan hubungan fisik atau teknis antara jumlah faktor produksi yang dipergunakan dengan jumlah produk yang dihasilkan per satuan waktu tanpa memerhatikan harga, baik harga faktor produksi maupun harga produk.

Fungsi Produksi:

$$Q = f(K,L) \dots\dots\dots (2.3)$$

Dimana Q fungsi dari K dan L, dalam hal ini Q di pandang sebagai variabel tak bebas (dependent variabel) dan input K dan L sebagai variabel bebas (independent variabel)<sup>13</sup>. Secara matematis, fungsi produksi dapat dinyatakan:

$$Y = f(X_1, X_2, X_3, X_4, \dots, X_n) \dots\dots\dots (2.4)$$

Dimana:

Y = Tingkat produksi (output) yang dihasilkan.

X1, X2, X3, X4 = Berbagai faktor produksi (input) yang digunakan.

---

<sup>12</sup>Soekartawi, Ilmu Usaha Tani Dan Penelitian Untuk Pengembangan Usaha Kecil (Jakarta: UI Press, 1981), h.24

<sup>13</sup>I Gusti Ngurah Agung, N. Haidy A. Pasay, Sugiharso, Teori Ekonomi Mikro Suatu Analisis Produksi Terapan, (Jakarta: PT Raja Grafindo Persada), h.13

Fungsi ini masih bersifat umum, hanya menjelaskan bahwa produk yang dihasilkan bergantung pada faktor-faktor produksi yang dipergunakan, tetapi belum bisa memberikan penjelasan kuantitatif mengenai hubungan antara produk dan faktor-faktor produksi. Untuk memberikan penjelasan kuantitatif, fungsi produksi harus dinyatakan dalam bentuk yang spesifik, misalnya:

$$Y = aX_1^bX_2^cX_3^d \text{ (Fungsi Cobb-Douglas)}^{14} \dots\dots\dots (2.5)$$

Fungsi produksi Cobb-Douglas adalah suatu fungsi atau persamaan yang melibatkan dua atau lebih variabel, dimana variabel yang satu disebut dengan devenden, yang dijelaskan (Y) dan yang lainnya disebut variabel independen yang menjelaskan (X). penyelesaian hubungan antara Y dan X biasanya dengan cara regresi, yaitu variasi dari Y akan dipengaruhi oleh dari X. Fungsi produksi Cobb-Douglas sering disebut fungsi produksi eksponensial. Kelebihan Cobb-Douglas ini adalah pangkat menunjukkan tingkat elastisitas produksi. Sedangkan kelemahannya adalah dalam interpretasi perlu dilinierkan dengan proses logaritma atau sering disebut dengan double log;  $\log Y = \log a + \log b X$ .<sup>15</sup>

Untuk memudahkan perpaduan terhadap persamaan 1, maka persamaan tersebut diubah menjadi bentuk linear berganda dengan cara melogaritmakan persamaan tersebut. Untuk memudahkan penjelasan maka persamaan 1 dituliskan kembali, yaitu:

---

<sup>14</sup>Sukarno Wibowo, Dedi Supriadi, Ekonomi Mikro Islam, (Bandung: CV. Pustaka Setia), h.254

<sup>15</sup>Masyhuri, Ekonomi Mikro (UIN Malang Press, 2007), h.134

$$Y = f(X_1, X_2, X_3, X_4 \dots X_n) \dots\dots\dots (2.5)$$

Logaritma dari persamaan diatas adalah:

$$\text{Log } Y = \log a + b_1 \log X_1 + b_2 \log X_2 + b_3 \log X_3 + b_4 \log X_4 + b_n \log X_n + e \dots\dots\dots (2.6)$$

Dimana :

Y = Produksi

Xi = Faktor Produksi (X1, X2, X3,.... Xn)

Persamaan ini dapat dengan mudah diselesaikan dengan cara regresi berganda. Pada persamaan tersebut terlihat bahwa nilai b1 dan b2 tetap walaupun variabel terlibat telah dilogaritmakan. Hal ini dapat dimengerti karena b1 dan b2 pada fungsi Cobb-Douglas sekaligus menunjukkan elastisitas X terhadap Y.

Fungsi produksi menunjukkan hubungan antara input dan output dengan anggapan ada hubungan teknik yang efisien dan kita mencari tingkat efisien ekonominya. Ada hubungan penting antara produksi rata-rata, produksi marginal dan produksi total. Apabila produksi rata-rata naik, produksi marginal berada diatas produksi rata-rata, dan apabila produksi rata-rata menurun, produksi margina berada dibawah produksi rata-rata. Produksi marginal sama dengan produksi rata-rata apabila rata-rata berada pada tingkat tertinggi (maksimum). Hukum tambahan

hasil yang semakin berkurang tidak didasarkan pada asumsi, tetapi merupakan suatu kenyataan. Ini merupakan hukum teknik dan bukan merupakan hukum ekonomi.<sup>16</sup>

#### **4. Strategi Pengembangan Kawasan Hortikultura**

Strategi dasar pengembangan kawasan diawali dari optimalisasi potensi komoditas unggulan yang telah berkembang di wilayah tertentu dan kemudian secara terfokus dan terarah dikembangkan dengan basis pendekatan agribisnis dengan memperhatikan keterkaitan hulu-hilir secara berkesinambungan. Pengembangan kawasan hortikultura ini tidak berdiri sendiri, namun lebih merupakan keterpaduan dari berbagai program dan kegiatan pengembangan antar sektor/subsektor, antar institusi, dan antar pelaku yang telah ada di daerah, yang terfokus di kawasan. Pada hakekatnya pengembangan kawasan merupakan kerjasama dari setiap pelaku, termasuk di dalamnya adalah kontribusi dari berbagai sektor terkait, seperti perindustrian, perdagangan, koperasi dan UKM, PU dan lainnya, pusat penelitian, perguruan tinggi, swasta, asosiasi, perbankan, dan lainnya.

Dalam pengembangan kawasan agribisnis hortikultura, strategi dasar yang akan dilaksanakan adalah sebagai berikut :

- a. Kawasan sebagai pusat pertumbuhan pengembangan produk hortikultura unggulan (dapat lebih dari 1 komoditas) yang menjadi komoditas unggulan dan spesifik di kawasan tersebut. Keluaran dari pengembangan kawasan difokuskan pada

---

<sup>16</sup>M. Suparmoko, *Teori Ekonomi Mikro*, Edisi I (Cet. I; Yogyakarta: BPFE-Yogyakarta, 2011), h. 109

- pengembangan produk berdaya saing dengan orientasi pada pasar regional, nasional atau internasional melalui penerapan GAP.
- b. Pemerintah sebagai katalisator dan fasilitator, mendorong peran aktif swasta dan masyarakat untuk berinvestasi dalam mengembangkan agribisnis hortikultura di kawasan.
  - c. Kawasan memiliki keterkaitan dengan sektor industri hulu-hilir (backward and forward linkages), yang merupakan stimulan kegiatan ekonomi, sehingga akan mampu meningkatkan daya saing.
  - d. Pengembangan kawasan mempunyai keterkaitan antar kabupaten/kota ataupun antar provinsi, oleh karena itu keterpaduan menjadi dasar keberhasilan dalam pengembangan kawasan.

### **5. Pengembangan Agribisnis Jeruk Besar**

Pada dasarnya suatu pengembangan sistem agribisnis dalam pembangunan pertanian diharapkan mampu mengatasi segala ancaman, tantangan dan hambatan yang akan terjadi agar dapat menjadi leading sector, selain itu strategi pengembangan agribisnis memerlukan pendekatan yang komprehensif mulai dari sektor hulu sampai ke sektor hilir. Dalam konsep pembangunan ekonomi, sektor agribisnis dibagi menjadi empat sektor yaitu

*Pertama* subsektor agribisnis hulu (up-stream agribusiness) yakni seluruh kegiatan ekonomi yang menghasilkan sarana produksi pertanian primer beserta kegiatan perdagangan/distribusi, yang termasuk ke dalam subsektor ini adalah



industri agro-otomotif (mesin dan peralatan pertanian), industri agro-kimia (pupuk, pestisida dan lain-lain) dan industri pembibitan/pembenihan.

**Kedua** adalah subsektor agribisnis usaha tani (on farm agribusiness) atau pertanian primer, yaitu kegiatan yang menggunakan sarana produksi yang dihasilkan dari subsektor agribisnis hulu untuk menghasilkan komoditas.

**Ketiga** adalah subsektor agribisnis hilir (down-stream agribusiness), yaitu kegiatan ekonomi yang mengolah komoditas pertanian primer menjadi produk olahan baik dalam bentuk antara (intermediate product) maupun dalam bentuk produk akhir (finished product) beserta kegiatan perdagangan/distribusinya.

**Keempat** adalah subsektor jasa layanan pendukung seperti lembaga keuangan dan pembiayaan, transportasi, penyuluhan dan layanan informasi agribisnis, penelitian dan pengembangan, kebijakan pemerintah, asuransi agribisnis dan lain-lain.

Kawasan agribisnis hortikultura adalah suatu ruang geografis yang didelinsi oleh batas imajiner ekosistem dan disatukan oleh fasilitas infrastruktur ekonomi yang sama sehingga membentuk kawasan yang berisi berbagai kegiatan usaha berbasis hortikultura mulai dari penyediaan sarana produksi, budidaya, penanganan dan pengolahan pasca panen, dan pemasaran serta berbagai kegiatan pendukungnya. Peningkatan daya saing memerlukan inovasi dari masyarakat maupun pemerintah untuk memperbaiki kinerja sistem yang membutuhkan fasilitasi berbagai pihak sesuai dengan fungsi, kompetensi dan kewenangannya. Untuk meningkatkan efektivitasnya perlu dikoordinasikan agar fungsi pelayanan dalam berbagai aspek

faktor penentu keberhasilan investasi (kebijakan, prasarana, sarana, modal dan teknologi, kelembagaan, SDM, sistem informasi dan lain-lain). Menurut Pusat Kajian Buah-Buahan Tropika IPB, pola manajemen yang mendukung pengembangan komoditas pertanian berbasis agribisnis harus mempunyai ciri-ciri sebagai berikut :

1. Dikelola secara professional dengan menggunakan sumberdaya manusia yang berkualitas.
2. Menerapkan manajemen yang handal, menjamin efisiensi dan produktivitas, produksi yang berkelanjutan serta berwawasan lingkungan.
3. Memanfaatkan pertanian yang berdasarkan ilmu pengetahuan, ekonomi dan teknologi.
4. Memenuhi skala usaha yang komersial.
5. Merupakan satu kesatuan atau keterpaduan dari suatu sistem agribisnis yang utuh.

Pengembangan agribisnis bertujuan untuk mempercepat laju pertumbuhan ekonomi dan tercapainya pemerataan dalam mewujudkan stabilitas pembangunan. Beberapa komoditas agribisnis yang dapat dijadikan basis sumber pertumbuhan ekonomi pada pertanian tanaman pangan yaitu komoditas buah-buahan, sayur-sayuran, bunga dan tanaman hias, sedangkan komoditas agribisnis yang dapat dijadikan basis sumber pemerataan ekonomi pada pertanian tanaman pangan adalah komoditas palawija yang terdiri dari jagung, ubi kayu, kedelai dan kacang tanah.

## ***B. Perspektif Ekonomi Islam tentang Pendapatan***

Pendapatan Nasional dalam perspektif Ekonomi Islam terdapat beberapa perbedaan dalam aktifitas ekonomi dengan ekonomi konvensional, salah satunya adalah dalam system ekonomi islam menggunakan parameter *falah*, yaitu kesejahteraan dunia dan akhirat. Sejahtera dunia diartikan sebagai segala yang memberi kenikmatan hidup inderawi, baik fisik, intelektual, biologis maupun material. Karena itu, seluruh kegiatan duniawi termasuk dalam aspek ekonomi diarahkan tidak hanya untuk memenuhi tuntutan fisik jasadiyah melainkan juga memenuhi kebutuhan rohani dimana roh merupakan esensi manusia<sup>17</sup>

Sedangkan kesejahteraan akhirat diartikan sebagai kenikmatan yang diperoleh setelah kematian manusia. Karena itu, seluruh kegiatan duniawi termasuk dalam aspek ekonomi diarahkan tidak hanya untuk memenuhi tuntutan fisik jasadiyah melainkan juga memenuhi kebutuhan rohani dimana roh merupakan esensi manusia. Ekonomi islam dalam arti sebuah sistem ekonomi (*nidzam al-iqtishad*) merupakan sebuah system yang dapat mengatur umat islam kepada *real welfare (falah)*, Kesejahteraan yang sebenarnya.<sup>18</sup>

---

<sup>17</sup>Suryani, *Keadilan Ekonomi Islam dalam Perspektif Ekonomi Syariah, Sebuah Tinjauan Teori* ( Jurnal: STAIN Malikussaleh Lhokseumawe, 2015), hal.21

<sup>18</sup> Suryani, *Keadilan Ekonomi Islam dalam Perspektif Ekonomi Syariah, Sebuah Tinjauan Teori* ( Jurnal: STAIN Malikussaleh Lhokseumawe, 2015), hal.22

### C. Perspektif Ekonomi Islam tentang Produksi

Prinsip dasar ekonomi islam dalah keyakinan kepada Allah SWT. sebagai Rabb dari alam semesta. Ikrar akan keyakinan ini menjadi pembuka kitab suci umat islam, dalam QS. Al-Jaatsiyah:13

وَسَخَّرَ لَكُمْ مَّا فِي السَّمٰوٰتِ وَمَا فِي الْاَرْضِ جَمِيعًا مِّنْهُ اِنَّ فِيْ ذٰلِكَ لَاٰيٰتٍ لِّقَوْمٍ يَّتَفَكَّرُوْنَ ۙ ۱۳

Terjemahnya:

Dan Dia telah menundukkan untukmu apa yang di langit dan apa yang di bumi semuanya( sebagai rahmat) dari pada-Nya. Sesungguhnya pada yang demikian itu benar benar terdapat tanda tanda (kekuasaan Allah) bagi kaum yang befikir.

Dengan keyakinan akan peran dan kepemilikan absolut dari Allah (*Rabb*)-semesta alam, maka konsep produksi dalam Ekonomi Islam tidak semata-mata memaksimalkan keuntungan dunia, tetapi lebih penting untuk mencapai maksimalisasi keuntungan akhirat, seperti yang tercantum pada Qs. Al-Qashash ayat 77 yang mengingatkan manusia untuk mencari kesejahteraan akhirat tanpa melupakan urusan dunia.

وَابْتَغِ فِيمَا ءَاتٰكَ اللهُ الدَّارَ الْاٰخِرَةَ وَلَا تَنْسَ نَصِيبَكَ مِنَ الدُّنْيَا وَاَحْسِنَ كَمَا اَحْسَنَ اللهُ اِلَيْكَ وَلَا تَبْغِ الْفَسَادَ فِي الْاَرْضِ اِنَّ اللهَ لَا يُحِبُّ الْمُفْسِدِيْنَ ۗ ۷۷

Terjemahnya:

“Dan carilah pada apa yang telah dianugerahkan Allah kepadamu (kebahagiaan) negeri akhirat, dan janganlah kamu melupakan bahagianmu dari (kenikmatan) duniawi dan berbuat baiklah (kepada orang lain) sebagaimana Allah telah berbuat baik, kepadamu, dan janganlah kamu berbuat kerusakan di (muka) bumi. Sesungguhnya Allah tidak menyukai orang-orang yang berbuat kerusakan”.

Islam pun sesungguhnya menerima motif-motif berproduksi seperti pola pikir ekonomi konvensional. Hanya bedanya, Islam menjelaskan nilai-nilai moral disamping utilitas ekonomi. Bahkan sebelum itu, Islam menjelaskan mengapa produksi harus dilakukan. Menurut ajaran Islam, manusia adalah *khalfatullah* atau wakil Allah di muka bumi dan berkewajiban untuk memakmurkan bumi dengan jalan beribadah kepada-Nya.<sup>19</sup>

#### **D. Pandangan Ekonomi Islam Tentang Pertanian**

Sebagaimana dengan perkebunan dan peternakan, potensi sektor pertanian juga sangat penting, baik dalam perekonomian rumah tangga maupun negara, Ketersediaan bahan makanan pokok menjadi kunci untuk menciptakan masyarakat yang sejahtera. Ketersediaan bahan pangan dalam negeri hanya bisa dilakukan dengan mengolah lahan subur. Selibuhnya, kemauan dan kemampuan manusia dalam teknologi pertanian yang akan mempengaruhi tingkat produktivitas sektor pertanian.<sup>20</sup> Secara garis besar, sektor pertanian tersebut telah dipaparkan dalam Qs. Yaasin ayat 33-35:

وَأَيَّةٌ لَهُمُ الْأَرْضُ الْمَمَيَّةُ أَحْيَيْتُهَا وَأَخْرَجْنَا مِنْهَا حَبًّا فَمِنْهُ يَأْكُلُونَ ۝ ٣٣ وَجَعَلْنَا فِيهَا  
جَنَّتَيْنِ تَخِيلُ وَأَعْنَبٍ وَفَجَّرْنَا فِيهَا مِنَ الْعُيُونِ ۝ ٣٤ لِيَأْكُلُوا مِنْ ثَمَرِهِ وَمَا عَمِلَتْهُ أَيْدِيهِمْ  
أَفَلَا يَشْكُرُونَ ۝ ٣٥

---

<sup>19</sup>Mustafa Edwin Nasution, dkk, *Pengenalan Eksklusif Ekonomi Islam*, (Jakarta: Prenadamedia Grup, 2012), hal.104

<sup>20</sup>Dewi Suwiknyo, *Kompilasi Tafsir Ayat-Ayat Ekonomi Islam* (Referensi Program Studi Ekonomi Islam), Yogyakarta: Pustaka Pelajar, (cetakan I, 2010) hal.202-203

Terjemahnya:

Dan suatu tanda (kekuasaan Allah yang besar) bagi mereka adalah bumi yang mati. Kami hidupan bumi itu dan Kami keluarkan dari padanya biji-bijian, maka daripadanya mereka makan. Dan Kami jadikan padanya kebun-kebun kurma dan anggur dan Kami pancarkan padanya beberapa mata air. Supaya mereka dapat makan dari buahnya, dan dari apa yang diusahakan oleh tangan mereka. Maka mengapakah mereka tidak bersyukur?.

### ***E. Kerangka Pikir***

Dalam kerangka fikir perlu dijelaskan secara teoritis antara variabel bebas dan variabel terikat. Berdasarkan pada uraian sebelumnya, maka kerangka pemikiran peneliti dalam penelitian ini adalah pendapatan petani (sebagai variabel terikat) yang dipengaruhi oleh:

#### 1. Luas Lahan

Hampir seluruh jenis produksi, tanah merupakan sumber daya yang paling utama, khususnya produksi pertanian. Oleh sebab itu, tanah merupakan salah satu faktor produksi yang sangat penting atau sangat mendasar, karena tanah sebagai salah satu faktor produksi yang merupakan pabriknya hasil-hasil pertanian yaitu dimana produksi dapat berjalan dengan baik dan menghasilkan output.

#### 2. Biaya Pupuk

Penggunaan pupuk dalam dunia pertanian diharapkan membantu pohon jeruk untuk tumbuh lebih subur dan sehat agar dapat menghasilkan buah yang banyak dan memiliki kualitas terbaik, pupuk juga berperan memperbaiki sifat

kimia dan biologi tanah sehingga akan meningkatkan produksi jeruk secara umum. Pupuk yang digunakan petani untuk pohon jeruk ialah Pupuk Urea, ZA, Phonska dan Pupuk Organik.

### 3. Biaya Bahan Bakar

Dalam usaha tani jeruk besar diperlukan cukup banyak air untuk penyiraman pohon jeruk tersebut maka dari itu petani menggunakan mesin pompa air yang menggunakan bahan bakar minyak untuk kegiatan penyiraman pohon jeruk tersebut.

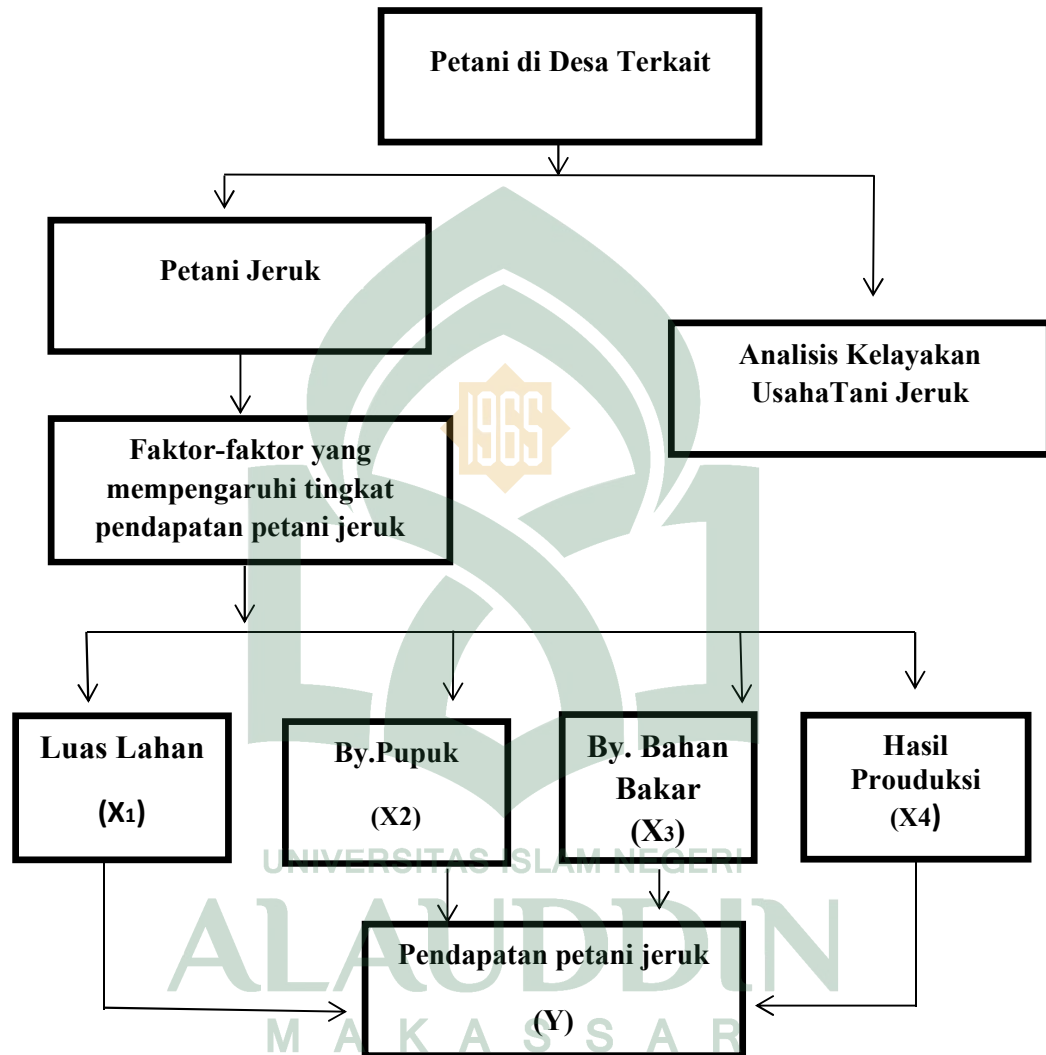
### 4. Hasil Produksi

Hasil produksi merupakan jumlah produksi yang dicapai oleh petani pada saat panen.



Jadi, dengan demikian, kerangka pikir dalam penelitian ini adalah:

**Gambar 1.1 : Kerangka Pikir**





### **BAB III**

#### **METODE PENELITIAN**

##### ***A. Jenis Dan Lokasi Penelitian***

Jenis penelitian ini adalah penelitian jenis kuantitatif. Menurut *John W. Creswell* Penelitian kuantitatif merupakan metode-metode untuk menguji teori tertentu dengan cara meneliti hubungan antar variabel. Variabel diukur dengan instrumen penelitian sehingga data yang terdiri angka-angka dapat dianalisis berdasarkan prosedur statistik, pengujian, teori secara deduktif, mencegah munculnya bias-bias, mengontrol penjelasan-penjelasan alternatif dan mampu menggeneralisasi dan menerapkan kembali temuan-temuan<sup>21</sup>. Adapun lokasi penelitian ini adalah dilakukan di Desa Alesipitto, Kecamatan Ma'rang, Kabupaten Pangkajene dan Kepulauan. Pemilihan lokasi penelitian ini dengan sengaja (*Purposive*) dengan pertimbangan di Desa Alesipitto, Kecamatan Ma'rang merupakan penghasil jeruk besar terbanyak di Kabupaten Pangkajene dan Kepulauan.

##### ***B. Pendekatan Penelitian***

Pendekatan yang digunakan dalam penelitian ini adalah pendekatan penelitian ekplanatori.

Penelitian ekspalnatori adalah penelitian yang menjelaskan hubungan kausal antara variabel-variabel yang mempengaruhi hipotesis. Pada penelitian ini minimal

---

<sup>21</sup>Alboin Selly, *Research Design, Pendekatan Metode Kualitatif, Kuantitatif Dan Campuran*. Edisi. IV. (Cet. I. Yogyakarta: Pustaka Pelajar. 2017)

terdapat dua variabel yang dihubungkan dan penelitian ini berfungsi menjelaskan, meramalakan dan mengotrol suatu gejala. Oleh karena itu dalam penelitian ini nantinya akan dijelaskan mengenai adanya hubungan interaktif atau timbal balik antara variabel yang akan diteliti dan sejauh mana hubungan tersebut saling mempengaruhi. Alasan utama memilih jenis penelitian eksplanatori ini, untuk menguji hipotesis yang diajukan agar dapat menjelaskan pengaruh variabel bebas (persepsi harga, dll) terhadap variabel terikat (minat beli) baik secara parsial maupun simultan yang ada dalam hipotesis tersebut.<sup>22</sup>

### **C. Jenis dan Sumber Data**

Adapun sumber data yang diperoleh dalam penelitian ini adalah:

1. Data Primer, yaitu data yang bersumber dari wawancara langsung kepada petani dengan menggunakan daftar pertanyaan (kuisisioner) untuk mengetahui tingkat pendapatan petani jeruk besar. Data primer yang dikumpul meliputi: Biaya pupuk, luas lahan, biaya bahan bakar minyak, jumlah produksi, harga serta data lain yang berkaitan dengan penelitian ini.
2. Data Sekunder, yaitu data yang bersumber dari literatur-literatur dari instansi-instansi yang terkait (BPS, Kantor Desa Alesipitto, dan lain-lain), bahan dokumentasi serta artikel-artikel yang dibuat oleh pihak ketiga dan mempunyai relevansi dengan penelitian ini

---

<sup>22</sup>[https://id.m.wikipedia..org/wiki/Penelitian\\_ekplanatori&grqd=PRhuNqvY&s=1&hl=id-ID](https://id.m.wikipedia..org/wiki/Penelitian_ekplanatori&grqd=PRhuNqvY&s=1&hl=id-ID)

## ***D. Populasi dan Sampel***

### **1. Populasi**

Populasi dapat didefinisikan dengan beberapa definisi sebagai berikut:

- a. Suatu himpunan individu dengan sifat-sifat yang ditentukan atau dipilih oleh si peneliti sedemikian rupa sehingga setiap individu dapat dinyatakan dengan tepat apakah individu tersebut menjadi anggota populasi atau tidak.
- b. Berkaitan dengan variabel, maka populasi dapat didefinisikan sebagai himpunan semua variabel, baik univariate maupun multivariate, yang mungkin di tinjau oleh seorang peneliti dan berkaitan dengan data, baik data kuantitatif maupun kualitatif, maka populasi dapat didefinisikan sebagai himpunan semua data yang mungkin diobservasi atau dicacah/ dicatat oleh seorang peneliti. Dengan kata lain, populasi adalah himpunan semua individu yang dapat (atau yang mungkin akan) memberikan data dan informasi untuk suatu penelitian.<sup>23</sup>

Dari definisi tersebut dapat di tarik kesimpulan bahwa jumlah keseluruhan objek yang akan diteliti. Dalam hal ini populasi yang dimaksud dalam penelitian ini adalah seluruh anggota masyarakat yang bermata pencaharian sebagai Petani jeruk besar yang ada di Desa Alesipitto kecamatan ma'rang kabupaten Pangkajene dan Kepulauan yang berjumlah 484 orang.

---

<sup>23</sup> I Gusti Ngurah Agung, *Statistika Penerapan Metode Analisis untuk Tabulasi Sempurna dan Tak Sempurna dengan SPSS*, (Jakarta, PT. Raja Grafindo Persada, 2004), h.233

## 2. Sampel

Sampel merupakan suatu himpunan bagian (sub set) dari sebuah populasi tertentu. Sampel dapat didefinisikan sebagai berikut:

- a. Himpunan individu yang jumlahnya terbatas atau sangat terbatas yang terpilih atau dipilih dari populasi individu tertentu.
- b. Berkaitan dengan variabel, maka sampel dapat didefinisikan sebagai himpunan variabel yang jumlahnya terbatas atau sangat terbatas yang terpilih atau dipilih dari populasi variabel tertentu.
- c. Berkaitan dengan data, baik data kuantitatif maupun data kualitatif, maka sampel dapat didefinisikan sebagai himpunan nilai/skor/ukuran yang tercatat atau diobservasi berkaitan dengan peristiwa atau fakta yang telah terjadi.<sup>24</sup>

Sampel dalam penelitian ini adalah petani yang berada di Desa Alesipitto Kecamatan Ma'rang. Untuk menentukan sampel dari populasi, digunakan perhitungan maupun acuan tabel yang dikembangkan oleh para ahli. Secara umum, untuk penelitian kolerasional jumlah sampel minimum memperoleh hasil yang baik adalah 30, sedangkan dalam penelitian eksperimen jumlah sampel minimum 15 dari masing-masing kelompok dan untuk penelitian survey, jumlah sampel minimum adalah 100.

Roscoe (1975) yang dikutip Uma Sekaran (2006) memberikan acuan umum untuk menentukan ukuran sampel yaitu ukuran sampel lebih dari 30 dan kurang dari

---

<sup>24</sup> I Gusti Ngurah Agung, Statistika Penerapan Metode Analisis untuk Tabulasi Sempurna dan Tak Sempurna dengan SPSS, (Jakarta, PT. Raja Grafindo Persada, 2004), h.234

500 adalah sampel yang tepat untuk kebanyakan penelitian. Dalam penelitian multivariate (termasuk analisis regresi berganda), ukuran sampel sebaiknya 10x lebih besar dari jumlah variable dalam penelitian.

Berdasarkan teori tersebut, maka sampel yang saya gunakan sebanyak 38 sampel dari 484 populasi yang diperoleh dengan menarik 8% dari total populasi.

$$\text{Sampel} = \text{Jumlah populasi} \times 8\%$$

$$\text{Sampel} = \frac{484 \times 8}{100}$$

$$\text{Sampel} = 38,72$$

$$\text{Sampel} = 39$$

Tekhnik pengambilan sampel yang digunakan dalam penelitian ini, yaitu dengan menggunakan metode Simple Random Sampling atau dikatakan sampel acak sederhana karena pengambilan anggota sampel dari populasi dilakukan secara acak tanpa memperhatikan strata yang ada dalam populasi para petani. Dalam penelitian ini yang dimaksud dengan pengambilan random adalah bahwa semua populasi memiliki kesempatan yang sama untuk diambil sebagai sampel, berdasarkan tempat lokasi, siapapun, dimanapun, serta kapan saja ketika ditemui yang kemudian dijadikan sebagai responden dalam penelitian ini.

### **E. Metode Pengumpulan Data**

Data yang diperoleh dalam penelitian ini yaitu dilakukan dengan metode sebagai berikut:

1. *Observasi* yaitu metode yang digunakan sebagai pelengkap data dan untuk melihat serta mencermati secara langsung tempat yang akan diteliti.
2. *Dokumentasi* yaitu salah satu metode yang melihat dokumen-dokumen dan laporan-laporan yang mempunyai hubungan dengan yang ingin diteliti.
3. *Koesioner* yaitu pertanyaan yang memberi pilihan-pilihan kepada responden.

### **F. Teknik Analisis Data**

Dalam analisis ini menggunakan metode teknik deskriptif kuantitatif yaitu analisis yang digunakan untuk mengungkapkan atau menggambarkan sesuatu mengenai keadaan yang sesuai dengan fakta yang akurat dari tempat yang diteliti. Dan sesuai dengan teori yang berlaku serta diakui. Teknik ini juga digunakan untuk mencari solusi dari masalah yang terjadi terkait dengan faktor faktor yang mempengaruhi pendapatan petani jeruk besar di Desa Alesipitto Kecamatan Ma'rang Kabupaten Pangkajene dan Kepulauan.

Dengan melihat faktor faktor yang mempengaruhi pendapatan petani maka model analisis yang digunakan adalah sebagai berikut:

$$Y = F (X_1, X_2, X_3, X_4,) \dots\dots\dots (3.1)$$

$$Y = \beta_0 X_1^{\beta_1} X_2^{\beta_2} X_3^{\beta_3} X_4^{\beta_4} \dots\dots\dots (3.2)$$

Karena satuan setiap variabel majemuk maka harus dilogaritma naturalkan sehingga linear maka membentuk persamaan sebagai berikut :

$$\ln Y = \ln \beta_0 + \beta_1 \ln X_1 + \beta_2 \ln X_2 + \beta_3 X_3 + \beta_4 \ln X_4 + \mu \dots\dots\dots (3.3)$$

Dimana :

Y = Pendapatan

$\beta_0$  = Bilangan konstanta

$\beta_1$  = Koefisien Luas Lahan

$\beta_2$  = Koefisien Biaya Pupuk

$\beta_3$  = Koefisien Biaya Bahan Bakar

$\beta_4$  = Koefisien Hasil Produksi

X1 = Luas Lahan (are)

X2 = Biaya Pupuk (Rp)

X3 = Biaya Bahan Bakar (Rp)

X4 = Jumlah Produksi (Ton)

$\mu$  = Error Tern<sup>25</sup>

#### 1. Uji Asumsi Klasik

Uji Asumsi Klasik adalah persyaratan statistik yang harus dipenuhi pada analisis regresi linear berganda yang berbasis Ordinary Least Square (OLS). Uji

Asumsi Klasik terbagi menjadi empat yaitu:

##### a. Uji Normalitas Data

---

<sup>25</sup>Rasmiati, Skripsi : Faktor-Faktor Yang Mempengaruhi Tingkat Pendapatan Petani Sayur Di Desa Rampunan Kecamatan Masalle Kabupaten Enrekang. 2016

Uji Normalitas Data yaitu untuk melihat apakah nilai residu terdistribusi normal atau tidak. Model regresi yang baik adalah memiliki nilai residu yang terdistribusi normal. Jadi uji normalitas bukan dilakukan pada masing-masing variabel tetapi pada nilai residunya.

b. Uji Multikolinearitas

Uji Multikolinearitas adalah untuk melihat ada atau tidaknya korelasi (keterkaitan) yang tinggi antara variabel-variabel bebas dalam suatu model regresi linear berganda. Jika ada korelasi yang tinggi diantara variabel-variabel bebasnya, maka hubungan antara variabel bebas terhadap variabel terikatnya terganggu.

c. Uji Autokorelasi adalah untuk melihat apakah terjadi korelasi antara suatu periode  $t$  dengan periode sebelumnya  $(t-1)$ . Secara sederhana adalah bahwa analisis regresi adalah untuk melihat pengaruh antara variabel bebas terhadap variabel terikat, jadi tidak boleh ada korelasi antara observasi dengan data observasi sebelumnya.

d. Uji Heteroskedastisitas

Uji Heteroskedastisitas adalah untuk melihat apakah terdapat ketidaksamaan varians dari residual satu pengamatan ke pengamatan yang lain. Model regresi yang memenuhi persyaratan adalah dimana terdapat kesamaan varians dari residual satu pengamatan ke pengamatan yang lain tetap.

2. Uji Hipotesis



Uji Hipotesis merupakan jawaban sementara dari rumusan masalah dalam penelitian, dimana rumusan masalah yang ada di Bab 1 telah dinyatakan dalam bentuk kalimat pertanyaan. Dalam penelitian ini menggunakan hipotesis asosatif untuk melihat hubungan variabel, pengalaman kerja, modal, teknologi, jumlah produksi dan harga terhadap tingkat pendapatan petani jeruk di Desa Alesipitto Kecamatan Ma'rang Kabupaten Pangkep. Uji Hipotesis terbagi menjadi tiga yaitu:

a. Uji F

Uji F ini biasa digunakan untuk mengetahui pengaruh variabel independen secara signifikan terhadap variabel dependen. Dimana  $f_{hitung} < f_{tabel}$ , maka  $H_0$  diterima atau variabel independen secara bersama-sama tidak memiliki pengaruh terhadap variabel dependen (tidak signifikan), artinya perubahan yang terjadi pada variabel terikat tidak dapat dijelaskan oleh perubahan variabel independen, dimana tingkat signifikansi yang digunakan yaitu 0,5%

b. Uji t

Uji t ini digunakan untuk mengetahui apakah masing-masing variabel independen secara sendiri-sendiri memiliki pengaruh secara signifikan terhadap variabel dependen. Artinya, untuk mengetahui apakah variabel dependen secara nyata.

c. Koefisien Determinasi ( $R^2$ )

Koefisien Determinasi ( $R^2$ ) merupakan suatu analisis yang digunakan untuk mengetahui berapa presentase pengaruh variabel independen terhadap variabel dependen. Koefisien determinasi ini akan menunjukkan seberapa besar presentase variabel mampu menjelaskan variabel dependen yang diteliti dalam penelitian.<sup>26</sup>



---

<sup>26</sup>Imam Gunawan. Pengantar Statistika Inferensial. Edisi 1 (Cet.1 Jakarta: Rajawali Pers, 2016) hal.91-103

## BAB IV

### HASIL PENELITIAN DAN PEMBAHASAN

#### *A. Gambaran Umum Kabupaten Pangkep*

##### **1. Letak Geografis dan Luas Wilayah**

Kabupaten Pangkep merupakan salah satu daerah dari Provinsi Sulawesi Selatan yang memiliki luas Wilayah 1.112,29 km<sup>2</sup> atau 111.229 Ha dan mempunyai ketinggian rata-rata 8 meter diatas permukaan Laut. Luas wilayah daratan 898,29 km<sup>2</sup>, dan luas wilayah laut 11.464.44 km<sup>2</sup>. Secara geografis Kabupaten Pangkep terletak diantara 4<sup>0</sup>40' LS sampai 8<sup>0</sup>00' LS dan diantara 110<sup>0</sup> BT sampai dengan 119<sup>0</sup>48'67" BT. Adapun batas-batas wilayah Kabupaten Pangkep adalah:

- a. Sebelah Utara berbatasan dengan Kabupaten Barru.
- b. Sebelah Timur berbatasan dengan Kabupaten Bone.
- c. Sebelah Selatan berbatasan dengan Kabupaten Maros.
- d. Sebelah Barat berbatasan dengan Pulau Kalimantan, Pulau Jawa dan Madura, serta Pulau Nusa Tenggara dan Bali.

Kabupaten Pangkep secara administratif terbagi atas 13 Kecamatan yaitu Kecamatan Liukang Tangaya, Kecamatan Liukang Kalmas, Kecamatan Liukang Tupabbiring, Kecamatan Liukang Tupabbiring Utara, Kecamatan Pangkajene, Kecamatan Minasatene, Kecamatan Balocci, Kecamatan Tondong Tallasa, Kecamatan Bungoro, Kecamatan Labakkang, Kecamatan Ma`rang, Kecamatan Segeri

dan Kecamatan Mandalle. Kecamatan terjauh dari kota Kabupaten adalah Kecamatan Liukang Tangaya yaitu sejauh 291,29 Km.

Kecamatan	Total Luas Wilayah Daratan /Perairan (km <sup>2</sup> )	Presentase Terhadap Luas Kabupaten	Banyaknya Desa/Kelurahan		
			Desa	Kelurahan	Jumlah
Liukang Tangaya	120	10,79	8	1	9
Liukang Kalmas	91,5	8,23	6	1	7
Liukang Tupabbiring	54,44	4,89	8	1	9
L. Tupabbiring Utara	85,56	7,69	7	0	7
Pangkajene	47,39	4,26	0	9	9
Minasatene	76,48	6,88	2	6	8
Balocci	43,48	12,90	1	4	5
Tondong Tallasa	111,2	10,00	6	0	6
Bungoro	90,12	8,10	5	3	8
Labakkang	96,46	8,85	9	4	13
Ma`rang	75,22	6,76	6	4	10
Segeri	78,28	7,04	2	4	6
Mandalle	40,16	3,61	6	0	6
<b>Total</b>	<b>1112,29</b>	<b>100</b>	<b>66</b>	<b>37</b>	<b>103</b>

Sumber: Badan Pusat Statistik Kabupaten Pangkep (diolah, 2019).

Dilihat dari Tabel diatas, Kabupaten Pangkep secara keseluruhan memiliki 37 desa dan 21 kelurahan. Kecamatan Liukang Tangaya merupakan salah satu kecamatan yang memiliki 8 desa dan 1 kelurahan dengan luas wilayah sebesar 120km<sup>2</sup> atau 12.000Ha dibanding dengan ketiga kecamatan wilayah kepulauan lainnya. Sedangkan untuk wilayah daratan Kecamatan Labakkang merupakan kecamatan paling luas yang memiliki 9 desa dan 4 kelurahan dengan luas wilayah sebesar 98,46km<sup>2</sup> atau 9.846Ha dibanding wilayah daratan kecamatan lainnya.

## 2. Kondisi Tanah (Tofografi)

Kabupaten Pangkajene dan Kepulauan terletak di pesisir pantai barat Sulawesi Selatan yang terdiri dari dataran rendah dan pegunungan. Dataran rendah seluas 73.721 Ha, membentang dari garis pantai barat ke timur terdiri dari persawahan, tambak, rawa-rawa, dan empang, sedang daerah pegunungan dengan ketinggian 100 – 1000 meter diatas permukaan laut terletak di sebelah timur batu cadas dan sebagian mengandung batu bara serta berbagai jenis batu marmer

Berdasarkan data dari Badan Pusat Statistik Kabupaten Pangkajene dan Kepulauan Tahun 2013, wilayah administrasi Kabupaten Pangkajene dan Kepulauan terdiri dari 13 Kecamatan dengan pembagian 9 kecamatan terletak di daratan dan 4 kecamatan terletak di kepulauan. Dalam wilayah Pangkajene dan Kepulauan sendiri ada 114 buah pulau dengan 94 pulau diantaranya berpenghuni dengan jumlah penduduk 51.469 jiwa (34%). Luas laut Kabupaten Pangkajene dan Kepulauan 71.100 Km<sup>2</sup>, Luas pulau kecil 35.150 Ha dan panjang garis pantai 250 Km dan luas terumbu karang 36.000 Km<sup>2</sup>.

### 3. Kondisi Pertanian

Pertanian memiliki arti sangat penting dalam menentukan pembentukan berbagai realitas ekonomi dan sosial masyarakat di berbagai wilayah Indonesia. Sebagian besar mata pencaharian masyarakat Indonesia adalah sebagai petani sehingga sektor-sektor ini sangat penting dikembangkan di negara kita.

Kabupaten Pangkajene dan Kepulauan memiliki berbagai bentuk pertanian yang dikelola oleh masyarakat Kabupaten Pangkajene dan Kepulauan yang berprofesi sebagai petani. Sektor pertanian menjadi salah satu mata pencaharian oleh sebagian besar masyarakat. Adapun bentuk-bentuk pertaniannya adalah sebagai berikut:

a. Tanaman Pangan

Tanaman Pangan adalah suatu bentuk pertanian yang dilakukan dilahan basah dan memerlukan banyak air, seperti sawah, pertanian jagung, ubi dan lain-lain.

b. Holtikultura

Holtikultura adalah salah satu metode budidaya pertanian modern yang merupakan cabang dari agronomi. Tanaman holtikultura adalah cabe, pisang, jeruk besar, papaya, manga dan lain-lain.

c. Perkebunan

Perkebunan adalah bentuk kegiatan yang mengusahakan tanaman tertentu pada tanah dan/atau media tumbuh lainnya dalam ekosistem yang sesuai dalam pengolahannya. Biasanya adalah tanaman sayur sayuran.

#### 4. Karakteristik Responden

##### a. Luas Lahan

Pada umumnya luas lahan yang digunakan responden dalam usahatani jeruk besar dapat di lihat pada pada table 4.2, berikut:

Tabel 4.2: Luas Lahan Petani Jeruk Besar di Desa Alesipitto

Luas Lahan (Are)	Responden (Jumlah Orang)	Presentase (%)
20	3	0,08
35	1	0,03
25	6	0,16
32	3	0,08
10	2	0,06
26	1	0,03
30	1	0,03
40	1	0,03
42	1	0,03
27	1	0,03
95	1	0,03
70	1	0,03
97	1	0,03
100	2	0,06
98	1	0,03
70	1	0,03
66	1	0,03
60	3	0,08
52	2	0,06
57	1	0,03
62	1	0,03
68	1	0,03
55	1	0,03
54	1	0,03
<b>Jumlah</b>	<b>38</b>	<b>100</b>

Sumber: Data primer setelah diolah , tahun 2019

Tabel 4.2 menunjukkan luas lahan responden yang memiliki luas lahan terbesar yaitu 100 are sebanyak 2 orang dan responden yang memiliki lahan sempit yaitu 10 are sebanyak 2 orang.

b. Biaya Pupuk

Pupuk merupakan faktor penting dalam pertanian. Penggunaan pupuk pada pohon jeruk berperan memperbaiki sifat kimia dan biologi pada tanah sehingga tanah menjadi subur pohon jeruk tetap terjaga dan terpelihara dari gangguan hama yang menyebabkan pohon jeruk tidak berproduktifitas dengan baik. Jumlah biaya pupuk yang dikeluarkan petani jeruk besar di Desa Alesipitto dapat dilihat pada tabel 4.2 berikut:

Tabel 4.3: Jumlah Biaya Pupuk Usahatani Jeruk Besar di Desa Alesipitto

No.	Modal	Responden (jumlah orang)	Presentase (%)
1	Rp.1.000.000	6	1,16
2	Rp.2.000.000	7	1,19
3	Rp.3.000.000	10	0,27
4	Rp.4.000.000	8	0,22
5	Rp.5.000.000	7	0,19
<b>Jumlah</b>		<b>38</b>	<b>100</b>

*Sumber: Data primer setelah diolah , tahun 2019*

Berdasarkan Tabel 4.3, menunjukkan distribusi responden berdasarkan biaya pupuk yang dikeluarkan petani jeruk besar di Desa Alesipitto dalam setahun, dengan jumlah tertinggi yaitu Rp.3.000.000 sebanyak 10 orang dan terendah yaitu



Rp.1.000.000 sebanyak 6 orang. Hal ini menunjukkan bahwa sebagian besar petani jeruk besar di Desa Alesipitto menggunakan biaya pupuk yang terbatas.

c. Biaya Bahan Bakar

Biaya produksi yang digunakan responden di Desa Alesipitto Kecamatan Ma'rang Kabupaten Pangkajene dan Kepulauan, salah satunya adalah biaya bahan bakar minyak. Jumlah biaya bahan bakar minyak (bensin) yang dikeluarkan petani jeruk besar di Desa Alesipitto dapat dilihat pada tabel 4.4 berikut:

Tabel 4.4: Jumlah Biaya Bahan Bakar Minyak Usahatani Jeruk Besar di Desa Alesipitto

No.	Biaya Bahan Bakar	Responden (jumlah orang)	Presentase(%)
1	Rp.4.000.000	9	0,24
2	Rp.5.000.000	11	0,29
3	Rp.6.000.000	5	0,14
4	Rp.7.000.000	7	0,19
5	Rp.8.000.000	6	0,16
<b>Jumlah</b>		<b>38</b>	<b>100</b>

*Sumber: Data primer setelah diolah, tahun 2019*

Berdasarkan Tabel 4.4, menunjukkan kontribusi responden berdasarkan biaya bahan bakar minyak yang digunakan petani jeruk besar di Desa Alesipitto dalam setahun, dengan jumlah tertinggi yaitu dengan biaya bahan bakar minyak Rp.5.000.000 sebanyak 11 orang dan terendah yaitu Rp.8.000.000 sebanyak 6 orang.

d. Hasil Produksi

Jumlah produksi yang diperoleh responden tergantung dari strategi dalam memelihara dan merawat tanaman jeruk besar. Berdasarkan jumlah produksi yang

diperoleh petani jeruk besar di Desa Alesipitto kecamatan Ma'rang Kabupaten

Pangkajene dan Kepulauan dapat dilihat pada tabel 4.5 berikut:

Tabel 4.5: Jumlah Produksi Jeruk Besar di Desa Alesipitto

No.	Jumlah Produksi (ton)	Responden (jumlah orang)	Presentase (%)
1	8.5	1	0,03
2	8.15	1	0,03
3	8.25	1	0,03
4	9	1	0,03
5	9.2	1	0,03
6	10.75	1	0,03
7	11	2	0,06
8	11.5	2	0,06
9	13.75	1	0,03
10	13.95	1	0,03
11	14	1	0,03
12	14.5	1	0,03
13	15.5	1	0,03
14	16	1	0,03
15	17.5	1	0,03
16	17.25	1	0,03
17	18	1	0,03
18	18.25	1	0,03
19	20	1	0,03
20	20.5	1	0,03
21	21	1	0,03
22	22.5	1	0,03
23	22.75	1	0,03
24	27.5	1	0,03
25	29	1	0,03
26	31	1	0,03
27	33.25	3	0,08
28	34.5	1	0,03
29	35	1	0,03
30	36.5	1	0,03
31	41	1	0,03
32	41.25	1	0,03
33	46.25	1	0,03

No.	Jumlah Produksi (ton)	Responden (jumlah orang)	Presentase (%)
34	60	1	0,03
	<b>Jumlah</b>	<b>38</b>	<b>100</b>

*Sumber: Data primer setelah diolah , tahun 2019*

Berdasarkan Tabel 4.5 menunjukkan dari 38 responden petani jeruk besar di Desa Alesipitto. Responden terbanyak yaitu 2 responden dengan jumlah produksi sebanyak 33,25 ton/tahun, sedangkan yang paling rendah yaitu 1 responden dengan jumlah produksi berkisar 8,5 ton/tahun.

### **B. Analisis Statistik**

Evaluasi ini dimaksudkan untuk melihat apakah pengguna model regresi linear berganda (*multiple regresion linear*) dalam menganalisis telah memenuhi asumsi klasik. Model linear berganda akan lebih tepat digunakan dan menghasilkan perhitungan yang lebih akurat apabila asumsi-asumsi berikut dapat terpenuhi yaitu:

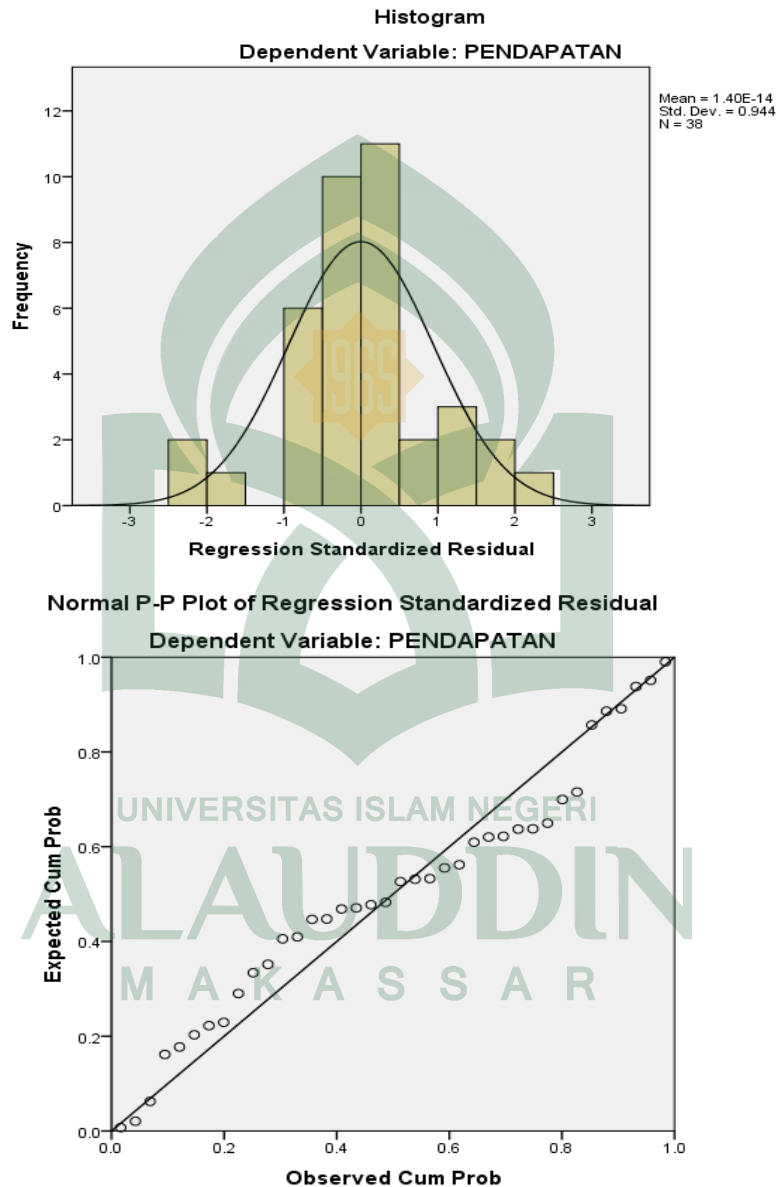
#### 1. Hasil Uji Asumsi Klasik

##### a. Uji Normalitas

Salah satu cara termudah untuk melihat normalitas residual adalah dengan melihat grafik histogram yang membandingkan antara data observasi dengan distribusi yang mendekati normal. Metode yang handal adalah dengan melihat *normal probability plot* yang membandingkan distribusi kumulatif dari distribusi normal. Distribusi normal akan membentuk satu garis diagonal plotting data residual akan dibandingkan dengan garis diagonal. Jika distribusi data normal, maka garis yang menggambarkan data sesungguhnya akan mengikuti garis diagonal.

Uji normalitas yang pertama dengan melihat grafik secara histogram dan grafik P-Plot. Sebagaimana dengan terlihat dalam gambar 4.1 dan 4.2 sebagai berikut:

Gambar 4.1 Grafik Histogram



Berdasarkan Gambar 4.1 terlihat bahwa pola pendapatan normal, karena mengikuti arah grafik histogramnya. Dari gambar 4.2 grafik *Normal P-P plot of*

*regression Standardized Residual* di atas, titik menyebar disekitar garis diagonal dan mengikuti arah garis diagonal, maka model regresi memenuhi asumsi normalitas dan model regresi layak dipakai untuk memprediksi Pendapatan berdasarkan variabel bebasnya.

b. Uji Multikolinearitas

Uji ini bertujuan untuk menguji apakah dalam model regresi ditemukan adanya korelasi antara variabel independen. Berdasarkan antara *variance inflation factor* (VIF) dan *tolerance*, maka apabila VIF melebihi angka 10 atau *tolerance* kurang dari 0,10 maka dinyatakan terjadi gejala multikolinieritas. Sebaliknya apabila VIF kurang dari 10 atau *tolerance* lebih dari 0,10 maka dinyatakan tidak terjadi gejala multikolinieritas. Adapun hasil uji multikolinieritas dapat dilihat tabel 4.6 berikut:

Tabel 4.6 Hasil Uji Multikolinieritas

Model	Coefficients <sup>a</sup>	Collinearity Statistics	
		Tolerance	VIF
	(Constant)		
1	LUAS LAHAN	.378	2.643
	BIAYA PUPUK	.258	3.873
	BIAYA BAHAN BAKAR	.210	4.761
	HASIL PRODUKSI	.498	2.007

a. Dependent Variable: PENDAPATAN

Sumber: Output SPSS 21 (data diolah, 2019)

Berdasarkan Tabel 4.6 di atas, maka dapat diketahui nilai VIF untuk masing-masing variabel penelitian sebagai berikut:

- 1) Nilai VIF untuk Luas Lahan ( $X_1$ ) sebesar  $2.643 < 10$  dan nilai toleransi sebesar  $0.378 > 0,10$  sehingga variabel Luas Lahan tidak terjadi multikolinieritas.
- 2) Nilai VIF untuk Biaya Pupuk ( $X_2$ ) sebesar  $3.873 < 10$  dan nilai toleransi sebesar  $0.258 > 0,10$  sehingga variabel Biaya Pupuk dinyatakan tidak terjadi multikolinieritas.
- 3) Nilai VIF untuk variabel Biaya Bahan Bakar ( $X_3$ ) sebesar  $4.761 < 10$  dan nilai toleransi sebesar  $0.210 > 0,10$  sehingga variabel Biaya Bahan Bakar tidak terjadi multikolinieritas.
- 4) Nilai VIF untuk Hasil Produksi ( $X_4$ ) sebesar  $2.007 < 10$  dan nilai toleransi sebesar  $0.498 > 0,10$  sehingga variabel Hasil Produksi dinyatakan tidak terjadi multikolinieritas.

c. Uji Autokorelasi

Salah satu metode analisis untuk mendeteksi ada tidaknya autokorelasi dengan melakukan pengujian nilai Durbin Watson (DW test). Jika nilai dw lebih besar dari batas atas ( $du$ ) dan kurang dari jumlah variabel independen, maka dapat disimpulkan bahwa tidak ada autokorelasi. Adapun hasil uji autokorelasi dapat dilihat pada tabel 4.7 berikut:

Tabel 4.7 Hasil Uji Autokorelasi

Model Summary <sup>b</sup>					
Model	R	R Square	Adjusted R Square	Std. Error of the Estimate	Durbin-Watson
1	.957 <sup>a</sup>	.917	.906	.14474	2.377

a. Predictors: (Constant), HASIL PRODUKSI, LUAS LAHAN, BIAYA PUPUK, BIAYA BAHAN BAKAR

b. Dependent Variable: PENDAPATAN

*Sumber: Output SPSS 21 (data diolah, 2019)*

Tabel 4.7 menunjukkan berdasarkan klasifikasi nilai DW yaitu jika nilai DW 1,55 – 2,46 maka dikatakan tidak ada autokorelasi. Hasil yang didapatkan adalah nilai DW sebesar 2.377 maka dalam model regresi ini tidak ada autokorelasi dan penelitian dapat dilanjutkan.

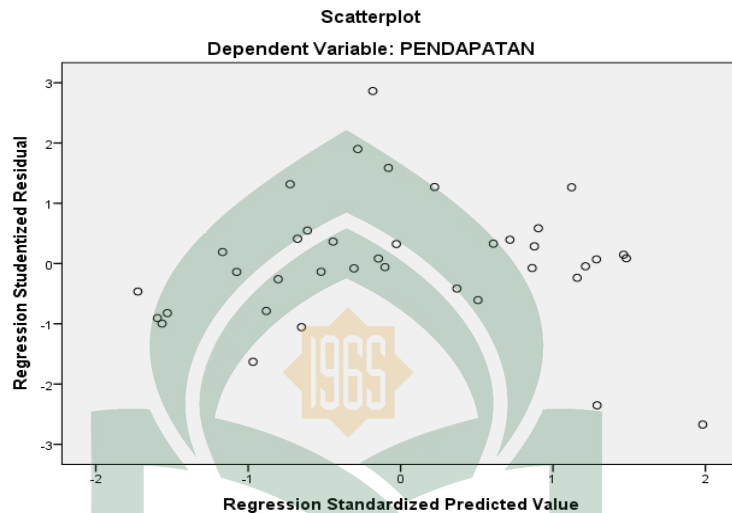
d. Uji Heterokedastisitas

Uji heteroskedastisitas merupakan keadaan dimana varians dari setiap gangguan tidak konstan. Tujuan dari pengujian ini adalah untuk menguji apakah dalam sebuah model regresi, terjadi ketidaksamaan varians residual dari satu pengamatan ke pengamatan yang lain. Jika varians residual dari satu pengamatan ke pengamatan yang lain tetap, maka disebut homoskedastisitas, dan jika varians berbeda, disebut heteroskedastisitas.

Model regresi yang baik adalah tidak terjadi heteroskedastistas. Hasil pengujian ditunjukkan dalam grafik *scartterplot* antara nilai prediksi variabel independen yaitu ZPRED dan residualnya SRESID dimana sumbu dalam grafik tersebut tidak terdapat pola tertentu dan data tersebut secara acak di atas dan di bawah angka 0 pada sumbu Y, maka diidentifikasi tidak terdapat heteroskedastisitas.

Adapun hasil gambar uji heteroskedastisitas menggunakan SPSS 21 dapat dilihat pada gambar 4.3 berikut:

Gambar 4.3 Hasil Uji Heterokedastisitas



*Sumber: Output SPSS 21 (data diolah, 2019)*

Berdasarkan gambar 4.3 *scatterplot* tersebut, terlihat titik-titik secara acak dan tidak membentuk suatu pola tertentu yang jelas, serta baik di atas dan dibawah angka 0 pada sumbu Y. hal ini berarti tidak terjadi heteroskedastisitas pada model regresi, sehingga model regresi layak dipakai untuk memprediksi bagaimana pengaruh variabel berdasarkan masukan variabel independennya.

## 2. Analisis Regresi Linear Berganda

Tujuan digunakan persamaan regresi linear berganda adalah untuk melakukan pendugaan atau taksiran variasi nilai suatu variabel terikat yang disebabkan oleh variasi nilai suatu variabel bebas. Dengan demikian dalam penelitian ini, fungsi dari



regresi linear berganda adalah untuk melakukan pen-dugaan terhadap variabel terikat, apabila terjadi perubahan pada variabel bebas yang terdiri atas Luas Lahan, Biaya Pupuk, Biaya Bahan Bakar, dan Hasil Produk yang mempengaruhi Pendapatan. Dalam mengelolah data untuk menyusun model regresi tersebut digunakan SPSS 21.00 For Windows.

Hasil perhitungan dengan menggunakan program tersebut disajikan pada tabel 4.8 berikut ini:

Tabel 4.8 Regresi Linear Berganda

Model		Coefficients <sup>a</sup>			t	Sig.
		Unstrd Coefficients		StrdCoefficients		
		B	Std. Error	Beta		
1	LL	.124	.064	.1591	.942	.061
	BP	.137	.088	.155	1.564	.127
	B. BBM	-.207	.208	-.109	-.995	.327
	HP	.725	.063	.823	11.559	.000
Konstanta					15.951	
R. Square					.917	
S. Error					.14474	
F. Tabel					90.623	
n.					38	
α					0,05	

Sumber: Output SPSS 21 (data diolah 2019)

Berdasarkan Tabel 4.8 di atas terlihat bahwa nilai konstanta  $\beta_0$  sebesar 15.951 dan koefisien regresi  $\beta_1$  sebesar 0,124,  $\beta_2$  sebesar 0.137,  $\beta_3$  sebesar -0.207, dan  $\beta_4$  sebesar 0.725 dari nilai-nilai koefisien tersebut, persamaan regresi yang dapat disusun

untuk variabel Luas Lahan, Biaya Pupuk, Biaya Bahan Bakar, dan Hasil Produksi adalah:

$$Y = \beta_0 + \beta_1 X_1 + \beta_2 X_2 + \beta_3 X_3 + \beta_4 X_4 + e \dots\dots\dots (4.1)$$

$$Y = 15.951 + 0.124 X_1 + 0.137 X_2 - 0.207 X_3 + 0.725 X_4 + e \dots\dots\dots (4.2)$$

Keterangan:

- Y = Pendapatan
- X<sub>1</sub> = Luas Lahan
- X<sub>2</sub> = Biaya Pupuk
- X<sub>3</sub> = Biaya Bahan Bakar
- X<sub>4</sub> = Hasil Produksi

Hasil dari persamaan regresi di atas dapat diinterpretasikan sebagai berikut:

- a. Nilai Koefisien  $\beta_0 = 15.951$

Nilai koefisien sebesar ini menunjukkan bahwa apabila variabel Luas Lahan (X<sub>1</sub>), Biaya Pupuk (X<sub>2</sub>), Biaya Bahan Bakar (X<sub>3</sub>), dan Hasil Produksi (X<sub>4</sub>), konstan atau X= 0), maka pendapatan yang terbentuk sebesar 15.951.

- b. Nilai Koefisien  $\beta_1 = 0.124$

Nilai koefisien regresi ini menunjukkan bahwa setiap variabel Luas Lahan (X<sub>1</sub>) naik sebesar 1%, maka akan meningkatkan Pendapatan sebesar 0,124% dengan asumsi variabel lainnya tetap atau sama dengan nol.

- c. Nilai Koefisien  $\beta_2 = 0.137$

Koefisien regresi ini menunjukkan bahwa setiap variabel Biaya Pupuk ( $X_2$ ) naik sebesar 1%, maka akan meningkatkan Pendapatan sebesar 0.137% dengan asumsi variabel lainnya tetap sama dengan nol.

- d. Nilai Koefisien  $\beta_2 = -0.207$

Koefisien regresi ini menunjukkan bahwa setiap variabel Biaya Bahan Bakar ( $X_3$ ) naik sebesar 1%, maka akan menurunkan Pendapatan sebesar -0.207% dengan asumsi variabel lainnya tetap sama dengan nol.

- e. Nilai Koefisien  $\beta_2 = 0.725$

Koefisien regresi ini menunjukkan bahwa setiap variabel Hasil Produksi ( $X_4$ ) naik sebesar 1%, maka akan meningkatkan Belanja Langsung sebesar 0.725% dengan asumsi variabel lainnya tetap sama dengan nol.

### 3. Uji Hipotesis

Uji hipotesis merupakan jawaban sementara dari rumusan masalah dalam penelitian ini. Uji hipotesis terbagi menjadi tiga yaitu:

- a. Uji Signifikansi Simultan (Uji Statistik F)

Uji statistik F merupakan uji secara simultan untuk mengetahui apakah setiap variabel mempunyai pengaruh yang signifikan terhadap pendapatan usaha tani jeruk besar di Desa Alesipitto. Hasil uji statistik F dengan program SPSS dapat dilihat pada Tabel 4.5 berikut:

Tabel 4.9 Hasil Uji Statistik F

ANOVA <sup>a</sup>						
Model		Sum of Squares	Df	Mean Square	F	Sig.
1	Regression	7.594	4	1.898	90.623	.000 <sup>b</sup>
	Residual	.691	33	.021		
	Total	8.285	37			

a. Dependent Variable: PENDAPATAN

b. Predictors: (Constant), HASIL PRODUKSI, LUAS LAHAN, BIAYA PUPUK, BIAYA BAHAN BAKAR

Sumber: Output SPSS 21 (data diolah, 2019)

Berdasarkan Tabel 4.9 di atas, diperoleh nilai F hitung sebesar 90.623 dengan tingkat signifikansi  $0,000 < 0,05$ . Oleh karena itu maka model regresi bisa dipakai untuk memprediksi pendapatan usaha tani. Dengan kata lain, luas lahan, biaya pupuk, biaya bahan bakar, dan hasil produksi secara simultan berpengaruh terhadap pendapatan usaha tani jeruk besar di Desa Alesipitto.

b. Uji Determinasi ( $R^2$ )

Uji koefisien determinasi ini digunakan untuk mengukur seberapa jauh variabel-variabel bebas dalam menerangkan variabel terikatnya. Nilai koefisien determinasi untuk kedua variabel bebas ditentukan dengan nilai adjusted R *square*. Hasil dari koefisien determinasi dapat dilihat pada tabel 4.12 berikut:

Tabel 4.10 Hasil Koefisien Determinasi

Model Summary <sup>b</sup>				
Model	R	R Square	Adjusted R Square	Std. Error of the Estimate
1	.957 <sup>a</sup>	.917	.906	.14474

a. Predictors:(Constant),Hasil Produksi, Luas Lahan, Biaya Pupuk, Biaya Bahan Bakar

b. Dependent Variable: PENDAPATAN

Tabel 4.10 *model summary* di atas, angka R sebesar 0,957 menunjukkan bahwa korelasi atau hubungan antara Pendapatan (Y) dengan Luas Lahan ( $X_1$ ), Biaya Pupuk ( $X_2$ ), Biaya Bahan Bakar ( $X_3$ ), dan Hasil Produksi cukup kuat yaitu sebesar 95,7%. Dikatakan cukup kuat karena angka tersebut berada diatas 0,5 (50%). Sedangkan nilai R square atau koefisien determinasi adalah 0,917. Nilai ini mengidentifikasikan bahwa 91,7% variansi atau perubahan dalam Pendapatan dapat dijelaskan oleh variansi Luas Lahan, Biaya pupuk, Biaya Bahan Bakar, Hasil Produksi. Sedangkan sisanya sebesar 8,3% dijelaskan oleh variabel-variabel lain yang diluar penelitian.

c. Uji Signifikasi Parsial (Uji Statistik-t)

Uji statistik t merupakan uji secara parsial untuk melihat apakah masing-masing variabel independen secara individual berpengaruh terhadap variabel Pendapatan. Hasil pengujian hipotesis variabel independen secara parsial terhadap variabel dependennya dapat dianalisis sebagai berikut:

1. Luas Lahan ( $X_1$ ) mempunyai nilai signifikan 0,061 yang berarti nilai ini lebih besar dari 0,05, sedangkan nilai  $t_{hitung}$  1,942 > 0,005. Berdasarkan kedua nilai tersebut disimpulkan bahwa  $H_a$  diterima ( $H_0$  ditolak) atau secara parsial variable Luas Lahan tidak berpengaruh signifikan terhadap Pendapatan (Y).
2. Biaya Pupuk ( $X_2$ ) mempunyai nilai signifikan 0,127 yang berarti nilai ini lebih besar dari 0,05 sedangkan nilai  $t_{hitung}$  1,564 > 0,005. Berdasarkan kedua nilai tersebut disimpulkan bahwa  $H_a$  diterima ( $H_0$  ditolak) atau

secara parsial variabel Biaya Pupuk tidak berpengaruh signifikan Pendapatan (Y).

3. Biaya Bahan Bakar ( $X_3$ ) mempunyai nilai signifikan 0,327 yang berarti nilai ini lebih besar dari 0,05 sedangkan nilai  $t_{hitung} -0,995 < 0,005$ . Berdasarkan kedua nilai tersebut disimpulkan bahwa  $H_a$  diterima ( $H_0$  ditolak) atau secara parsial variabel Biaya Bahan Bakar tidak berpengaruh signifikan terhadap Pendapatan (Y).
4. Hasil Produksi ( $X_4$ ) mempunyai nilai signifikan 0,000 yang berarti nilai ini lebih kecil dari 0,05 sedangkan nilai  $t_{hitung} 11,559 > 0,005$ . Berdasarkan kedua nilai tersebut disimpulkan bahwa  $H_a$  diterima ( $H_0$  ditolak) atau secara parsial variabel Hasil Produksi berpengaruh signifikan terhadap Pendapatan (Y).

### ***C. Hasil Penelitian dan Pembahasan***

#### **1. Pengaruh Luas Lahan Terhadap Pendapatan Usaha Tani Jeruk Besar**

Lahan merupakan faktor penting dalam usaha pertanian terkhusus dalam usaha tani jeruk besar. Luas lahan merupakan faktor yang memegang peranan penting dalam proses produksi untuk menghasilkan jumlah produksi. Artinya besar atau kecilnya lahan yang dimiliki petani akan mempengaruhi jumlah produksi. Apabila lahan yang dimiliki luas maka akan menyebabkan jumlah produksinya meningkat.

Hasil penelitian ini sesuai dengan yang dikemukakan oleh Mubyanto (1989), bahwa penguasaan lahan bagi petani akan berpengaruh pada produksi usaha tani jeruk. Jadi, dapat disimpulkan bahwa semakin luas lahan yang ditanami jeruk maka akan

berdampak positif terhadap jumlah produksi. Lahan sebagai salah satu faktor produksi yang merupakan pabriknya hasil pertanian yang mempunyai kontribusi cukup besar terhadap usaha tani. Besar kecilnya produksi dari usaha tani antara lain dipengaruhi oleh luas atau sempitnya lahan yang digunakan oleh petani.

Hasil pertanian ini sejalan dengan penelitian yang dilakukan oleh Rico Pahlevi (2013), yang menyatakan bahwa variabel luas lahan berpengaruh positif dan signifikan terhadap jumlah produksi, dalam artian jumlah produksi ditentukan oleh besar kecilnya luas lahan yang dimiliki petani.

## **2. Pengaruh Biaya Pupuk Terhadap Pendapatan Usaha Tani Jeruk Besar**

Hasil penelitian ini menunjukkan bahwa biaya pupuk berpengaruh signifikan terhadap pendapatan usaha tani jeruk besar Di Desa Alesipitto. Sehingga untuk mendapatkan penambahan pendapatan yang lebih besar harus diikuti dengan penambahan biaya pupuk yang lebih besar lagi. Pupuk merupakan salah satu komponen penting dalam usaha tani jeruk besar. Komponen ini menyumbang 50-70% dari total biaya operasi (Arwini, 2016).

Biaya pupuk merupakan pendapatan yang harus dikeluarkan oleh para petani untuk memperoleh pupuk yang cocok digunakan untuk pemeliharaan jeruk besar di Desa Alesipitto, yang bertujuan untuk menyuburkan dan menyehatkan pohon jeruk supaya tumbuh dan menghasilkan buah jeruk dengan baik.

Dalam hal ini sejalan dengan penelitian yang dilakukan oleh Nilam Anisyati Arwini (2016) yang menyatakan bahwa biaya pupuk merupakan modal yang harus dikeluarkan untuk memperoleh pupuk yang sesuai dengan tanaman berjangka

panjang seperti tanaman jeruk besar. Namun tak sejalan dengan penelitian yang dilakukan oleh A Kurniawan(2012) yang mengatakan bahwa pupuk hanya dapat mempercepat pertumbuhan tanaman dengan cepat.

### **3. Pengaruh Biaya Bahan Bakar Terhadap Pendapatan Usaha Tani Jeruk Besar**

Dalam usaha tani jeruk besar, tidak hanya memerlukan pupuk untuk memelihara tanaman jeruk besar, akan tetapi tanaman jeruk besar sangat memerlukan air yang cukup banyak untuk menjaga tanaman ini supaya tetap segar dan sehat pada musim kemarau. Oleh karena itu, para petani memerlukan bahan bakar untuk mesin pompa air sehingga dapat menyiram tanaman jeruk dengan mudah.

Mukherjee (2001), berpendapat bahwa usaha untuk membuat kehidupan yang lebih terjamin dan berkelanjutan haruslah dibangun atas pemahaman terhadap aset-aset yang telah dimiliki dan sejauh mana mereka dalam menggunakan dan mengembangkan aset tersebut. Adapun aset tersebut adalah modal sumber daya alam, modal ekonomi, modal fisik, dan modal sosial. Dalam hal ini modal yang dimaksud adalah modal kerja petani dalam usaha tani jeruk besar yang meliputi bahan bakar (bensin).

Pendapatan usaha tani jeruk besar diperoleh dari penerimaan dikurangi dengan biaya biaya. Dalam penelitian ini termasuk komponen biaya adalah bahan bakar minyak yang dapat diartikan bahwa untuk setiap penambahan biaya bahan bakar minyak maka akan dapat meningkatkan pendapatan petani. Hal tersebut sangat sesuai dengan apa yang terjadi pada usaha tani jeruk besar di Desa Alesipitto, karena



dengan adanya penambahan modal maka biaya operasional (bahan bakar minyak) dapat ditingkatkan. Maka semakin lama mesin pompa air beroperasi maka semakin banyak air yang digunakan untuk penyiraman pohon jeruk, itu artinya bahan bakar yang digunakan akan bertambah. Penelitian ini sejalan dengan penelitian yang dilakukan oleh Adhar (2012), yang menyatakan bahwa modal kerja berpengaruh signifikan terhadap pendapatan usaha tani jeruk.

#### **4. Pengaruh Hasil Produksi terhadap Pendapatan Usaha Tani Jeruk Besar.**

Usaha tani jeruk besar membawa perubahan terhadap keadaan masyarakat Desa Alesipitto. Perkebunan jeruk besar ini telah memberikan manfaat yang sangat baik terutama bagi perekonomian petani. Dampak tersebut dapat dilihat dari peningkatan pendapatan masyarakat petani yang dipengaruhi oleh hasil produksi. Untuk memperoleh pendapatan bersih, petani mengeluarkan biaya yang digunakan pada saat sebelum panen dimulai dalam artian proses pembuahan tanaman jeruk seperti biaya pupuk dan biaya bahan bakar

Menurut Syafrianti (2014), Hasil Produksi merupakan tujuan akhir dari sebuah usaha yang dapat berpengaruh penting terhadap pendapatan, semakin banyak hasil produksi yang dihasilkan pada masa panen maka semakin banyak pendapatan yang diperoleh.

Penelitian ini sejalan dengan penelitian yang dilakukan oleh Susiant,Rustam Abd. Rauf (2103) yang mengatakan bahwa besarnya hasil produksi berpengaruh signifikan terhadap tingkat pendapatan usaha tani jeruk.

## **BAB V**

### **PENUTUP**

#### ***C. Kesimpulan***

Berdasarkan pembahasan bab terdahulu dan setelah melakukan uji empirik, maka penulis dapat mengambil kesimpulan sebagai berikut:

Dari hasil penelitian ini menunjukkan bahwa luas lahan, biaya pupuk, biaya bahan bakar, dan hasil produksi memiliki pengaruh yang cukup besar terhadap tingkat pendapatan usaha tani jeruk besar di Desa Alesipitto Kecamatan Ma'rang Kabupaten Pangkajene dan Kepulauan.

#### ***D. Saran***

Adapun Saran Penelitian sebagai berikut:

1. Usaha Tani jeruk memiliki pengaruh signifikan terhadap Pendapatan Masyarakat Desa Alepitto Kecamatan Ma'rang kabupaten Pangkajene dan Kepulauan, oleh karena itu pemerintah perlu memberikan bantuan alat pertanian untuk meningkatkan usaha tani jeruk besar di Desa Alesipitto.
2. Pemerintah harus lebih banyak mengalokasikan dan pemerintah untuk meningkatkan bantuan kepada masyarakat agar usaha pendapatan daerah dapat meningkat melalui usaha tani jeruk besar di Desa Alesipitto Kecamatan Ma'rang Kabupaten Pangkajene dan Kepulauan.
3. Untuk meningkatkan pendapatan Daerah Kabupaten Pangkajene dan Kepulauan maka pemerintah harus menyediakan alat untuk mengelolah jeruk

besar supaya produk olahan jeruk besar dapat diproduksi di Kabupaten Pangkajene.



## DAFTAR PUSTAKA

- Akbar Wanda, Faisal Floferda, 2015 “*Analisis Pendapatan Usaha Tani Jeruk Siam (Studi Kasus Di Desa Padangprapat Kecamatan Tanah Grogot Kabupaten Paser)*” Jurnal Ilmu Adminstrasi Bisnis.
- Ansar Andi Aswar, 2015 Skripsi: Analisis Faktor-Faktor Yang Mempengaruhi Produksi Padi Di Kecamatan Belawa Kabupaten Wajo.
- Amalia Lia, 2007, *Ekonomi Pembangunan* (cet, 1; Yogyakarta: Graha Ilmu)
- Dkk, Abd. Gaffar Tahir, 2017, *Analisis Pendapatan Usaha Tani Jagung Pada Lahan Sawah Dan Tegalan* (Jurnal: Galung Tropika, Balai Pengkajian Teknologi Pertanian Sulawesi Selatan).
- Dkk Bambang Praseyo, 2016, *Metode Penelitian Kuantitatif*, (Teori dan Aplikasi), Edisi I (Cet. 10 ; Jakarta: Rajawali Pers)
- Dkk Besse, 2012 “Analisis Faktor-Faktor Yang Mempengaruhi Produksi Padi Di Kabupaten Wajo”, Skripsi (Makassar:Fakultas Ekonomi dan Bisnis Universitas Hasanuddin Makassar).
- Dkk Edwin Nasution Mustafa, 2012 , *Pengenalan Eksklusif Ekonomi Islam*, (Jakarta: Prenada media Grup).
- Gunawan Imam. 2016, *Pengantar Statistika Inferensial*. Edisi 1 (Cet.1 Jakarta: Rajawali Pers,) hal.91-103.
- Hijratulaili. 2009. *Faktor-faktor yang Mempengaruhi Pendapatan Petani dalam Usaha Tani Padi Sawah di Kelurahan Balai Gadang Kecamatan Kolo Tengah*. UNP: Padang.
- Hamriani, 2014, *Manajemen Sumber Daya Manusia*, Makassar:Alauddin University.
- Idham Zulkifli, 2017 Skripsi: Faktor yang mempengaruhi petani padi di kecamatan gantareng kabupaten bulu kumba.
- Masyhuri, 2007 *Ekonomi Mikro*.UIN Malang Press.
- Milfitra Wahyudi, 2016 Skripsi: Analisis Pendapatan Usahatani Padi Sawah di Desa Rokan Koto ..(Rokan Hulu: Universitas Pasir Pengaraian).
- Mubiyanto, *Pengantar Ekonomi Pertanian* Jakarta: LP3ES
- Ngurah I Gusti Agung, N. Haidy A. Pasay, Sugiharso, *Teori Ekonomi Mikro Suatu Analisis Produksi Terapan*, Jakarta: PT Raja Grafindo Persada

- Pemerintah Daerah Pangkajene dan Kepulauan, 2010. *Laporan Tahunan Dinas Pertanian Tanaman Pangan kabupaten Pangkajene dan kepulauan*. Pangkajene, Sulawesi Selatan.
- Rasmiati, 2016. Skripsi: Faktor-Faktor Yang Mempengaruhi Tingkat Pendapatan Petani Sayur Di Desa Rampunan Kecamatan Masalle Kabupaten Enrekang.
- Sharif Chaudhry Muhammad, 2012, *Sistem Ekonomi Islam* (Jakarta: Kencana Prenada Media Group)
- Soekartawi, 1981 *Ilmu Usaha Tani Dan Penelitian Untuk Pengembangan Usaha Kecil* Jakarta: UI Press.
- Suparmoko M. 2011, *Teori Ekonomi Mikro*, Edisi I (Cet. I; Yogyakarta: BPFE-Yogyakarta)
- Suryani, 2015 *Keadilan Ekonomi Islam dalam Perspektif Ekonomi Syariah, Sebuah Tinjauan Teori* (Jurnal: STAIN Malikussaleh Lhokseumawe)
- Suwiknyo Dewi, 2010, *Kompilasi Tafsir Ayat-Ayat Ekonomi Islam* (Referensi Program Studi Ekonomi Islam), Yogyakarta: Pustaka Pelajar.
- Teguh Muhammad, 2014, *Metode Kuantitatif untuk Analisis Ekonomi dan Bisnis*, Edisi I (Cet. I, Jakarta: Rajawali Pers)
- Wibowo Sukarno, Dedi Supriadi, *Ekonomi Mikro Islam*, Bandung: CV. Pustaka Setia
- [https://id.m.wikipedia.org/wiki/Penelitian\\_ekplanatori&grqd=PRhuNqvY&s=1&hl=id-ID](https://id.m.wikipedia.org/wiki/Penelitian_ekplanatori&grqd=PRhuNqvY&s=1&hl=id-ID)



# LAMPIRAN

UNIVERSITAS ISLAM NEGERI

ALAUDDIN

M A K A S S A R

Lampiran 1

**KUISIONER PENELITIAN**  
**JUDUL: ANALISIS FAKTOR-FAKTOR YANG MEMPENGARUHI**  
**PENDAPATAN PETANI JERUK BESAR DI DESA ALESIPITTO**  
**KECAMATAN MA'RANG KABUPATEN PANGKAJENE DAN**  
**KEPULAUAN**

Kuisisioner ini dimaksudkan untuk penulisan skripsi sebagai persyaratan tugas akhir pada jurusan Ekonomi Islam Fakultas Ekonomi dan Bisnis Islam Universitas Islam Negeri Alauddin Makassar. Tujuannya adalah untuk membuat karya ilmiah dan tidak untuk dipublikasikan. Kepada Responden penulis mengucapkan terima kasih atas partisipasinya yang telah diberikan.

Tanggal :

Nama Responden :

Alamat :

**IDENTITAS RESPONDEN**

Umur :

Pendidikan terakhir :

- a. Tidak pernah Sekolah
- b. SD
- c. SMP
- d. SMA
- e. Sarjana

Status Perkawinan :

- a. Belum Menikah
- b. Menikah
- c. Duda

Jumlah tanggungan keluarga :

- a. 1
- b. 2
- c. 3
- d. 4
- e. 5

**KEGIATAN USAHA**

1. Berapa pendapatan usaha tani jeruk besar Bapak/Saudara dalam sebulan?  
.....
2. Berapa modal usaha tani jeruk besar Bapak/ Saudara dalam sebulan?  
.....
3. Barapa rata-rata biaya bahan bakar yang Bapak/ Saudara keluarkan untuk kebutuhan melaut dalam sebulan?  
.....
4. Berapa sak pupuk yang Bapak/ Saudara dalam menjalankan usaha tani ini?  
.....
5. Disamping usaha tani jeruk besar, pekerjaan apa yang Bapak/ Saudara geluti?  
.....
6. Apa kendala Bapak/ Saudara dalam menjalankan usaha tani jeruk besar ini?  
.....
7. Apa faktor yang mempengaruhi hasil produksi usaha tani jeruk besar Bapak/ Saudara?



.....

8. Berapa luas lahan yang Bapak/ Saudara miliki?

.....



## Lampiran 2

Tabel Data Responden

NO.	Nama	Umur	Status Penikahan	Jumlah Tanggung an	Pendidikan Terakhir	Keteranga n
1	Jumaedi	30	Menikah	3	SMA	
2	Junaedi	30	Menikah	3	SMA	
3	Jamaluddin	32	Menikah	3	SMA	
4	Udu	40	Menikah	4	SD	
5	Derri	38	Menikah	3	SMP	
6	Sunardi	37	Menikah	4	SMA	
7	Azis	40	Menikah	5	SD	
8	Ismail	28	Menikah	2	SMA	
9	Marwan	26	Menikah	2	SMP	
10	Tahang	40	Menikah	3	SMP	
11	Sawir	41	Menikah	3	SMP	
12	Patahuddin	32	Menikah	3	SMP	
13	Kamaruddin	41	Menikah	3	SMA	
14	Tajuddin	40	Menikah	3	SMP	
15	Beddu	34	Menikah	1	SMP	
16	Miming	29	Menikah	2	SMP	
17	Siding	35	Menikah	2	SMP	
18	Langko	32	Menikah	3	SMP	
19	Rahman	37	Menikah	2	SMP	
20	Basri	33	Menikah	4	SMP	
21	Eleng	43	Menikah	4	SD	
22	Kibe	42	Menikah	1	SD	
23	Syamsuddin	42	Menikah	4	SMA	
24	Abd.Hamid	50	Menikah	1	SD	
25	H.Tola	48	Menikah	2	SD	
26	Jemma	43	Menikah	3	SD	
27	Kaddang	49	Menikah	4	SD	
28	Arsyad	47	Menikah	1	SD	
29	Beddu.P	44	Menikah	2	SD	
30	Dangkang	38	Menikah	4	SMP	
31	Istaring	39	Menikah	4	SD	
32	Nurdin	38	Menikah	5	SMP	
33	Muse	41	Menikah	1	SD	
34	Abd. Rasid	38	Menikah	1	SD	
35	Ire	37	Menikah	1	SMP	
36	Jainuddin	30	Menikah	3	SMA	
37	Taking	43	Menikah	3	SD	
38	Majju	42	Menikah	2	SD	

<b>NO</b>	<b>LUAS LAHAN (are)</b>	<b>LN</b>	<b>BIAYA PUPUK (Rp)</b>	<b>LN</b>	<b>BIAYA BAHAN BAKAR</b>	<b>LN</b>	<b>HASIL PRODUKSI (Ton)</b>	<b>LN</b>	<b>PENDAPATAN</b>	<b>LN</b>
<b>1</b>	20	<b>2.9957</b>	1,000,000	<b>13.8155</b>	4,000,000	<b>15.2018</b>	8.15	<b>2.09802</b>	15,000,000	<b>16.52356</b>
<b>2</b>	35	<b>3.5553</b>	1,000,000	<b>13.8155</b>	4,000,000	<b>15.2018</b>	18.25	<b>2.90417</b>	39,000,000	<b>17.47907</b>
<b>3</b>	20	<b>2.9957</b>	1,000,000	<b>13.8155</b>	4,000,000	<b>15.2018</b>	9.2	<b>2.2192</b>	15,600,000	<b>16.56278</b>
<b>4</b>	25	<b>3.2189</b>	2,000,000	<b>14.5087</b>	5,000,000	<b>15.4249</b>	20.5	<b>3.02042</b>	42,000,000	<b>17.55318</b>
<b>5</b>	25	<b>3.2189</b>	1,000,000	<b>13.8155</b>	4,000,000	<b>15.2018</b>	8.5	<b>2.14007</b>	15,000,000	<b>16.52356</b>
<b>6</b>	32	<b>3.4657</b>	2,000,000	<b>14.5087</b>	5,000,000	<b>15.4249</b>	46.25	<b>3.83406</b>	46,500,000	<b>17.65496</b>
<b>7</b>	20	<b>2.9957</b>	1,000,000	<b>13.8155</b>	4,000,000	<b>15.2018</b>	9	<b>2.19722</b>	15,000,000	<b>16.52356</b>
<b>8</b>	10	<b>2.3026</b>	2,000,000	<b>14.5087</b>	5,000,000	<b>15.4249</b>	22.5	<b>3.11352</b>	45,000,000	<b>17.62217</b>
<b>9</b>	26	<b>3.2581</b>	3,000,000	<b>14.9141</b>	5,000,000	<b>15.4249</b>	29	<b>3.3673</b>	48,000,000	<b>17.68671</b>
<b>10</b>	30	<b>3.4012</b>	2,000,000	<b>14.5087</b>	5,000,000	<b>15.4249</b>	17.25	<b>2.84781</b>	30,000,000	<b>17.21671</b>

<b>11</b>	<b>32</b>	<b>3.4657</b>	<b>3,000,000</b>	<b>14.9141</b>	<b>5,000,000</b>	<b>15.4249</b>	<b>14.5</b>	<b>2.67415</b>	<b>30,000,000</b>	<b>17.21671</b>
<b>12</b>	<b>25</b>	<b>3.2189</b>	<b>3,000,000</b>	<b>14.9141</b>	<b>5,000,000</b>	<b>15.4249</b>	<b>11.5</b>	<b>2.44235</b>	<b>21,000,000</b>	<b>16.86003</b>
<b>13</b>	<b>40</b>	<b>3.6889</b>	<b>3,000,000</b>	<b>14.9141</b>	<b>6,000,000</b>	<b>15.6073</b>	<b>14</b>	<b>2.63906</b>	<b>27,000,000</b>	<b>17.11135</b>
<b>14</b>	<b>25</b>	<b>3.2189</b>	<b>1,000,000</b>	<b>13.8155</b>	<b>4,000,000</b>	<b>15.2018</b>	<b>13.95</b>	<b>2.63548</b>	<b>23,400,000</b>	<b>16.96825</b>
<b>15</b>	<b>42</b>	<b>3.7377</b>	<b>3,000,000</b>	<b>14.9141</b>	<b>4,000,000</b>	<b>15.2018</b>	<b>8.25</b>	<b>2.11021</b>	<b>21,000,000</b>	<b>16.86003</b>
<b>16</b>	<b>27</b>	<b>3.2958</b>	<b>3,000,000</b>	<b>14.9141</b>	<b>5,000,000</b>	<b>15.4249</b>	<b>10.75</b>	<b>2.37491</b>	<b>18,000,000</b>	<b>16.70588</b>
<b>17</b>	<b>95</b>	<b>4.5539</b>	<b>5,000,000</b>	<b>15.4249</b>	<b>8,000,000</b>	<b>15.895</b>	<b>33.25</b>	<b>3.50405</b>	<b>69,000,000</b>	<b>18.04962</b>
<b>18</b>	<b>70</b>	<b>4.2485</b>	<b>5,000,000</b>	<b>15.4249</b>	<b>8,000,000</b>	<b>15.895</b>	<b>60</b>	<b>4.09434</b>	<b>60,000,000</b>	<b>17.90986</b>
<b>19</b>	<b>97</b>	<b>4.5747</b>	<b>5,000,000</b>	<b>15.4249</b>	<b>8,000,000</b>	<b>15.895</b>	<b>41</b>	<b>3.71357</b>	<b>69,000,000</b>	<b>18.04962</b>
<b>20</b>	<b>10</b>	<b>2.3026</b>	<b>2,000,000</b>	<b>14.5087</b>	<b>4,000,000</b>	<b>15.2018</b>	<b>15.5</b>	<b>2.74084</b>	<b>27,000,000</b>	<b>17.11135</b>
<b>21</b>	<b>25</b>	<b>3.2189</b>	<b>3,000,000</b>	<b>14.9141</b>	<b>6,000,000</b>	<b>15.6073</b>	<b>14</b>	<b>2.63906</b>	<b>22,500,000</b>	<b>16.92903</b>

22	32	3.4657	3,000,000	14.9141	6,000,000	15.6073	13.75	2.62104	28,500,000	17.16541
23	100	4.6052	5,000,000	15.4249	8,000,000	15.895	41.25	3.71965	69,000,000	18.04962
24	100	4.6052	5,000,000	15.4249	8,000,000	15.895	36.5	3.59731	63,000,000	17.95865
25	98	4.585	5,000,000	15.4249	8,000,000	15.895	35	3.55535	60,000,000	17.90986
26	70	4.2485	5,000,000	15.4249	7,000,000	15.7614	34.5	3.54096	57,000,000	17.85856
27	66	4.1897	4,000,000	15.2018	7,000,000	15.7614	31	3.43399	57,000,000	17.85856
28	60	4.0943	4,000,000	15.2018	7,000,000	15.7614	31	3.43399	54,000,000	17.80449
29	52	3.9512	4,000,000	15.2018	6,000,000	15.6073	27.5	3.31419	51,000,000	17.74734
30	57	4.0431	4,000,000	15.2018	7,000,000	15.7614	31	3.43399	51,000,000	17.74734
31	62	4.1271	4,000,000	15.2018	7,000,000	15.7614	17.5	2.8622	36,000,000	17.39903
32	68	4.2195	4,000,000	15.2018	7,000,000	15.7614	16	2.77259	33,000,000	17.31202

<b>33</b>	<b>55</b>	<b>4.0073</b>	<b>3,000,000</b>	<b>14.9141</b>	<b>7,000,000</b>	<b>15.7614</b>	<b>18</b>	<b>2.89037</b>	<b>33,000,000</b>	<b>17.31202</b>
<b>34</b>	<b>52</b>	<b>3.9512</b>	<b>4,000,000</b>	<b>15.2018</b>	<b>5,000,000</b>	<b>15.4249</b>	<b>21</b>	<b>3.04452</b>	<b>39,000,000</b>	<b>17.47907</b>
<b>35</b>	<b>54</b>	<b>3.989</b>	<b>4,000,000</b>	<b>15.2018</b>	<b>5,000,000</b>	<b>15.4249</b>	<b>22.75</b>	<b>3.12457</b>	<b>40,500,000</b>	<b>17.51681</b>
<b>36</b>	<b>25</b>	<b>3.2189</b>	<b>2,000,000</b>	<b>14.5087</b>	<b>5,000,000</b>	<b>15.4249</b>	<b>11</b>	<b>2.3979</b>	<b>21,000,000</b>	<b>16.86003</b>
<b>37</b>	<b>60</b>	<b>4.0943</b>	<b>2,000,000</b>	<b>14.5087</b>	<b>4,000,000</b>	<b>15.2018</b>	<b>20</b>	<b>2.99573</b>	<b>45,000,000</b>	<b>17.62217</b>
<b>38</b>	<b>60</b>	<b>4.0943</b>	<b>3,000,000</b>	<b>14.9141</b>	<b>6,000,000</b>	<b>15.6073</b>	<b>11.5</b>	<b>2.44235</b>	<b>30,000,000</b>	<b>17.21671</b>

Lampiran 3 : Hasil Logaritma (LN)

Lampiran 4

Coefficients<sup>a</sup>

Model	Collinearity Statistics	
	Tolerance	VIF
(Constant)		
1 LUAS LAHAN	.378	2.643
BIAYA PUPUK	.258	3.873
BIAYA BAHAN BAKAR	.210	4.761
HASIL PRODUKSI	.498	2.007

a. Dependent Variable: PENDAPATAN

Model Summary<sup>b</sup>

Model	R	R Square	Adjusted R Square	Std. Error of the Estimate	Durbin-Watson
1	.957 <sup>a</sup>	.917	.906	.14474	2.377

a. Predictors: (Constant), HASIL PRODUKSI, LUAS LAHAN, BIAYA PUPUK, BIAYA BAHAN BAKAR

b. Dependent Variable: PENDAPATAN

Coefficients<sup>a</sup>

Model	Unstandardized Coefficients		Standardized Coefficients	t	Sig.
	B	Std. Error	Beta		
(Constant)	15.951	2.495		6.393	.000
1 LUAS LAHAN	.124	.064	.159	1.942	.061
BIAYA PUPUK	.137	.088	.155	1.564	.127
BIAYA BAHAN BAKAR	-.207	.208	-.109	-.995	.327
HASIL PRODUKSI	.725	.063	.823	11.559	.000

a. Dependent Variable: PENDAPATAN

ANOVA<sup>a</sup>

Model	Sum of Squares	df	Mean Square	F	Sig.
1 Regression	7.594	4	1.898	90.623	.000 <sup>b</sup>
Residual	.691	33	.021		
Total	8.285	37			

a. Dependent Variable: PENDAPATAN

b. Predictors: (Constant), HASIL PRODUKSI, LUAS LAHAN, BIAYA PUPUK, BIAYA BAHAN BAKAR

Model Summary<sup>b</sup>

Model	R	R Square	Adjusted R Square	Std. Error of the Estimate
1	.957 <sup>a</sup>	.917	.906	.14474

a. Predictors: (Constant), HASIL PRODUKSI, LUAS LAHAN, BIAYA PUPUK, BIAYA BAHAN BAKAR

a. Dependent Variable: PENDAPATAN

Coefficients<sup>a</sup>

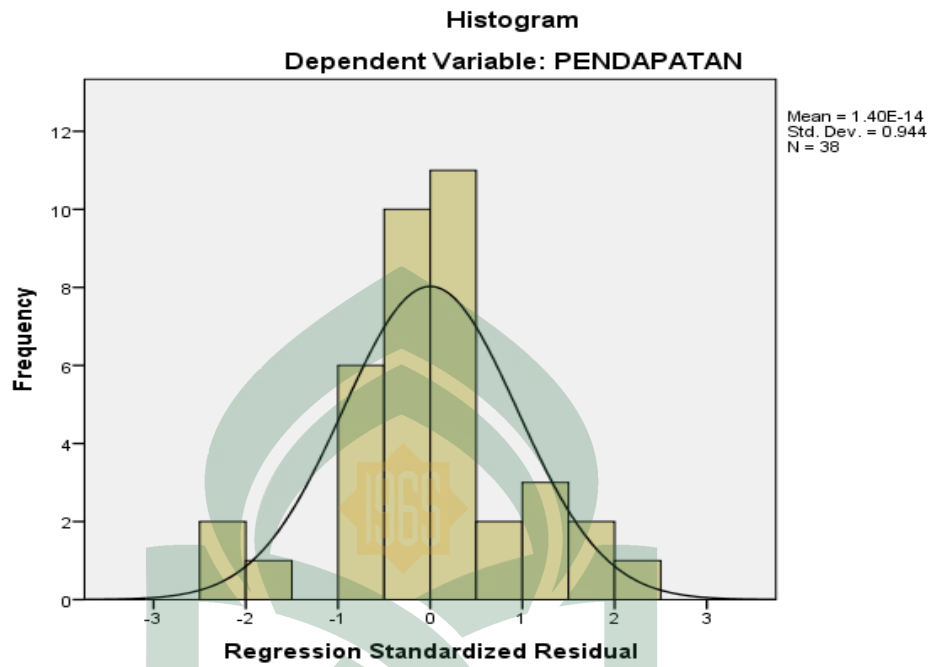
Model		t	Sig.
1	(Constant)	6.393	.000
	LUAS LAHAN	1.942	.061
	BIAYA PUPUK	1.564	.127
	BIAYA BAHAN BAKAR	-.995	.327
	HASIL PRODUKSI	11.559	.000

a. Dependent Variable: PENDAPATAN

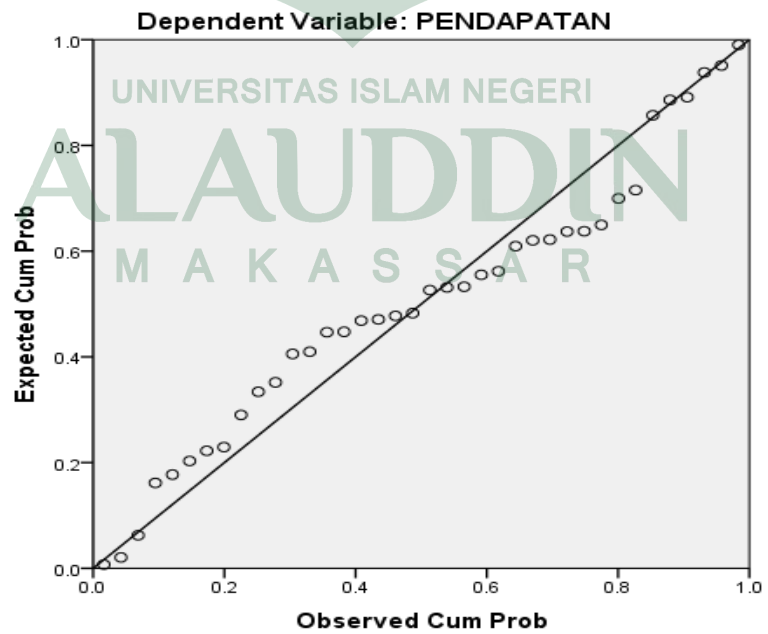
ALAUDDIN  
M A K A S S A R

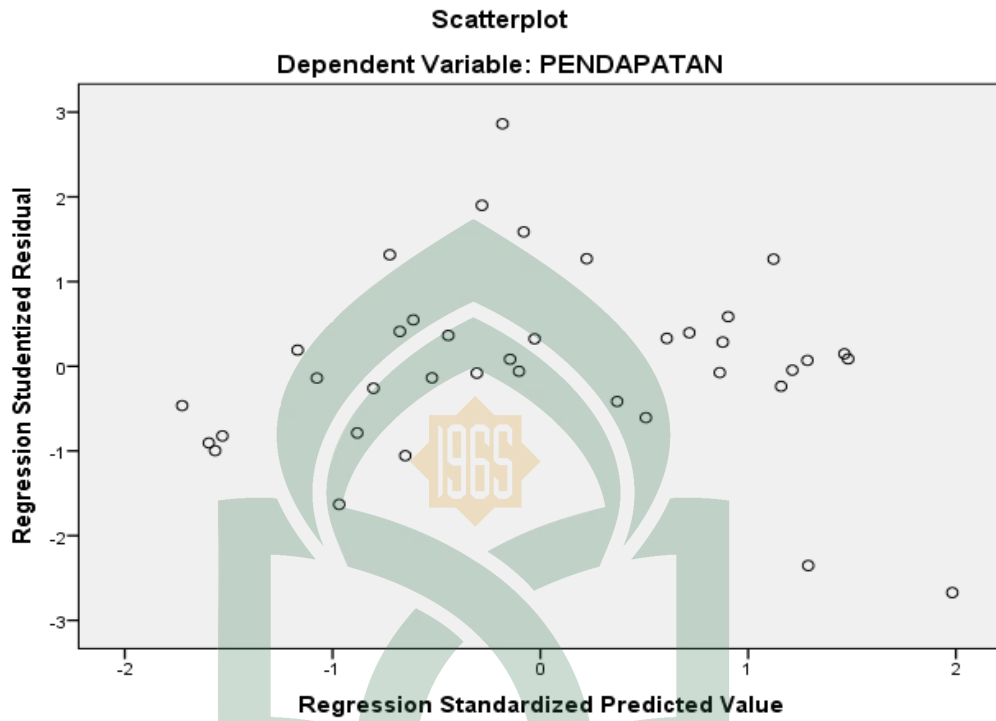


## Charts



**Normal P-P Plot of Regression Standardized Residual**





UNIVERSITAS ISLAM NEGERI  
**ALAUDDIN**  
M A K A S S A R

Lampiran 5

**Dokumentasi Saat Panen**





1965



ALAUDDIN  
MAKASSAR





1965





1965



1.300

MAKASSAR



1965





## RIWAYAT HIDUP PENULIS



Firman, lahir di Padanglampe pada tanggal 01 Agustus 1995.

Putra pertama dari pasangan Bapak Syamsuddin dan Ibu Mardia.

Penulis mengawali pendidikan formal pada tahun 2002-2008 di SDN 13 Padanglampe Kec. Ma'rang Kabupaten Pangkep.

Kemudian pada tahun yang sama 2008 penulis melanjutkan pendidikan di Madrasah Tsanawiah DDI Padanglampe dan tamat pada tahun 2011. Pada tahun 2011, penulis melanjutkan pendidikan tingkat SMA di Madrasah Aliyah DDI Padanglampe dan tamat pada tahun 2014.

Melalui seleksi penerimaan mahasiswa baru Perguruan Tinggi Agama Islam Negeri Alauddin Makassar (SBMPTN) pada tahun 2014, penulis berhasil lolos seleksi dan terdaftar sebagai mahasiswa jurusan ekonomi islam di bawah naungan Fakultas Ekonomi Dan Bisnis Islam Universitas Islam Negeri Alauddin Makassar.

UNIVERSITAS ISLAM NEGERI  
**ALAUDDIN**  
M A K A S S A R