

**PENGARUH KOMPETENSI KARYAWAN TERHADAP
KEPUASAN NASABAH DALAM PERSPEKTIF EKONOMI
ISLAM (STUDI KASUS PADA NASABAH DI PT.TASPEN
(Persero) CABANG BONE)**



Diajukan untuk Memenuhi Salah Satu Syarat Meraih Gelar Sarjana Ekonomi (SE)
Jurusan Ekonomi Islam pada Fakultas Ekonomi dan Bisnis Islam
Universitas Islam Negeri Alauddin Makassar

UNIVERSITAS ISLAM NEGERI
Oleh:
JUSMAINDAH
M A K A S S A R
NIM: 90100115022

**FAKULTAS EKONOMI DAN BISNIS ISLAM
UNIVERSITAS ISLAM NEGERI ALAUDDIN
MAKASSAR**

PERNYATAAN KEASLIAN SKRIPSI

Mahasiswa yang bertanda tangan di bawah ini:

Nama : Jusmaindah
NIM : 90100115022
Tempat/Tgl.Lahir : Bone, 17 Juli 1997
Jurusan : Ekonomi Islam
Fakultas : Ekonomi Dan Bisnis Islam
Alamat : Btn Cita Alam Lestari Blok C2 No.5
Judul : Pengaruh Kompetensi Karyawan Terhadap Kepuasan Nasabah Dalam Perspektif Ekonomi Islam (Studi Kasus Pada Nasabah Di PT,Taspen (persero) Cabang Bone)

Menyatakan dengan sesungguhnya dan penuh kesadaran bahwa skripsi ini benar adalah hasil karya sendiri. Jika dikemudian hari terbukti bahwa ini merupakan duplikat, tiruan, plagiat, atau dibuat oleh orang lain, sebagian atau seluruhnya, maka skripsi dan gelar diperoleh karenanya batal demi hukum.

UNIVERSITAS ISLAM NEGERI

ALA UDDIN

Makassar, November 2019

Penyusun



JUSMAINDAH



KEMENTERIAN AGAMA
UNIVERSITAS ISLAM NEGERI ALAUDDIN MAKASSAR
FAKULTAS EKONOMI DAN BISNIS ISLAM

Kampus I : Jl. Sultan Alauddin No. 63 Makassar ☎ (0411) 864924, Fax. 864923
Kampus II : Jl. H.M. Yasin Limpo Romangpolong – Gowa ☎ 424835, Fax424836

PENGESAHAN SKRIPSI

Skripsi yang berjudul “Pengaruh Kompetensi Karyawan Terhadap Kepuasan Nasabah Dalam Perspektif Ekonomi Islam (Studi Kasus Pada Nasabah Di PT.Taspen(persero) Cabang Bone)” yang disusun oleh Jusmaidah, NIM: 90100115022, Mahasiswi Jurusan Ekonomi Islam pada Fakultas Ekonomi dan Bisnis Islam Negeri Alauddin Makassar, telah diuji dan dipertahankan dalam sidang Munaqasyah yang diselenggarakan pada hari Senin tanggal 14 November 2019, bertepatan dengan 16 Rabiul Awal 1441 H, dan dinyatakan telah diterima sebagai salah satu syarat memperoleh gelar Sarjana Ekonomi Islam pada Fakultas Ekonomi dan Bisnis Islam, Jurusan Ekonomi Islam.

Samata-Gowa, November 2019

DEWAN PENGUJI

Ketua	: Prof.Dr.H.Abustani Ilyas,M.A.g	(.....)
Sekretaris	: Dr. Muh.Wahyuddin Abdullah,SE.,M.SI.,S.Ak	(.....)
Munaqisy I	: Dr.Hj.Rahmawati Muin,S.Ag.,M.Ag	(.....)
Munaqisy II	: Dr.Hj.Rika Dwi Ayu Parmitasari,S.E.,M.Comm	(.....)
Pembimbing I	: Prof. Dr. H. Muslimin Kara, M.Ag.	(.....)
Pembimbing II	: Akramunas,S.E.,M.M	(.....)

Diketahui Oleh :

Dekan Fakultas Ekonomi dan Bisnis Islam
UIN Alauddin Makassar

UNIVERSITAS ISLAM NEGERI

ALA UDDIN

M A K A S S A R

Prof.Dr.H.Abustani Ilyas,M.A.g
NIP. 1966 1130 199303 1 003

DAFTAR ISI

HALAMAN SAMPUL	i
DAFTAR ISI	ii
DAFTAR TABEL	iii
DAFTAR GAMBAR	iv
PERNYATAAN KEASLIAN SKRIPSI	v
KATA PENGANTAR	vi
ABSTRAK.....	vii
BAB I PENDAHULUAN	
A. Latar Belakang.....	1
B. Rumusan Masalah.....	5
C. Hipotesis	5
D. Definisi operasional dan ruang lingkup penelitian.....	5
E. Penelitian terdahulu.....	7
F. Tujuan penelitian dan kegunaan penelitian	10
BAB II TINJAUAN TEORITIS	
A. Pengaruh kompetensi karyawan	12
B. Kepuasan nasabah.....	16
C. Ekonomi Islam.....	24
D. Kerangka fikir.....	28
BAB III METODE PENELITIAN	
A. Jenis penelitian dan lokasi penelitian	29
B. Pendekatan penelitian	29
C. Populasi dan sampel	30
D. Sumber data penelitian	32
E. Metode pengumpulan data.....	33
F. Instrumen penelitian	35
G. Uji validitas dan uji reabilitas	37
H. Teknik dan analisis pengolahan data	38
BAB IV HASIL PENELITIAN	
A. Gambaran umum dan sejarah perkembangan.....	42

B. Visi dan misi.....	44
C. Produk dan pelayanan utama.....	44
D. Struksur organisasi	45
E. Karakteristik responden.....	48
F. Deskriptif dan penelitian	51
G. Pengujian instrumen	54
H. Uji asumsi klasik	56
I. Hasil uji hipotesis penelitian.....	60
J. Pembahasan	62
BAB V PENUTUP	
A. Kesimpulan.....	65
B. Saran	66
DAFTAR PUSTAKA	67
LAMPIRAN	69



DAFTAR TABEL

Tabel 3.1 Instrumen Penelitian	36
Tabel 4.1 Karakteristik responden berdasarkan jenis kelamin	49
Tabel 4.2 Karakteristik responden berdasarkan usia	50
Tabel 4.3 Karakteristik responden berdasarkan pekerjaan	51
Tabel 4.4 Tanggapan responden mengenai karyawan	52
Tabel 4.5 Tanggapan responden mengenai kepuasan nasabah.....	53
Tabel 4.6 Hasil uji validasi	54
Tabel 4.7 Uji reabilitas	55
Tabel 4.8 Uji normalitas	56
Tabel 4.9 Analisis regresi sederhana	57
Tabel 4.10 Koefisien determinasi (R^2)	58
Tabel 4.11 Uji Homogenitas.....	59
Tabel 4.12 Uji t Parsial	60

DAFTAR GAMBAR

Gambar 2.1 Kerangka Fikir.....	29
Gambar 4.1 Logo PT.TASPEN (PERSERO).....	43
Gambar 4.2 Struktur Organisasi	45



KATA PENGANTAR

Assalamualaikum Wr. Wb.

Alhamdulillah robbil ‘alamin, puji dan syukur penulis panjatkan kehadiran Allah Swt yang telah melimpahkan rahmat dan hidayah-Nya, sehingga skripsi dengan judul “Pengaruh Kompetensi kinerja Karyawan terhadap Kepuasan Nasabah Dalam perspektif Ekonomi Islam Di PT.Taspen (persero) Cab.Bone” dapat diselesaikan oleh penulis. Skripsi ini disusun sebagai salah satu syarat menyelesaikan program sarjana (S1) pada Fakultas Ekonomi dan Bisnis Islam, Jurusan Ekonomi Islam Universitas Islam Negeri Alauddin Makassar.

Pada kesempatan ini penulis ingin menyampaikan terimakasih yang tulus dan sebesar- besarnya kepada semu apihak yang telah memberikan dukungan, bimbingan, arahan, motivasi, doa serta semangat yang sangat berarti dalam penyusunan skripsi ini. Terutama **ibunda** tercinta Sahari Bulan dan ayah yang tercinta Adam H.S dan **kakakku** Misbawati dan Armada Sari, Terimakasih banyak atas segenap kasih sayang, semangat, dorongan moril dan materi serta doa restunya yang masih belum mampu sayabalas. Saya juga mengucapkan banyak terimakasih kepada:

1. Bapak Prof. H. Hamdan Juhannis M.A, Ph.D selaku rektor UIN Alauddin Makassar.
2. Bapak Prof. Dr. Abustani Ilyas M.Ag., selaku Dekan Fakultas Ekonomi dan Bisnis Islam.

3. Prof. Dr H. Muslimin Kara, S.Ag,M.Ag selaku Dosen Pembimbing I, yang telah memberikan waktu luangnya, saran, bimbingan dan pengarahan dengan penuh kesabaran sehingga skripsi ini dapat terselesaikan.
4. Akramunnas S.E.,M.M selaku Dosen Pembimbing II, yang telah memberikan waktu luangnya, saran, bimbingan dan pengarahan dengan penuh kesabaran sehingga skripsi ini dapat terselesaikan.
5. Bapak Ahmad Efendi,S.E.M.M dan Akramunnas S.E.,M.M selaku ketua jurusan dan sekretaris jurusan Ekonomi Islam UIN Alauddin Makassar.
6. Segenap dosen Fakultas Ekonomi dan Bisnis Islam Universitas Islam Negeri Alauddin Makassar yang telah memberikan ilmu pengetahuan kepada penulis.
7. Segenap Staf Fakultas Ekonomi dan Bisnis Islam Universitas Islam Negeri Alauddin Makassar atas bantuan yang telah diberikan.
8. Kedelapan sahabatku (KOMPENI) Sabrina Nurfadillah, Syamsinar, Abukhaer, Ilham, Musdalifah Kadir, Niabet, Khaedir, Muh.Isdar. Terimakasih buat segala semangat, bantuan, kasih sayang dan senyum tawa yang kalian tebarkan selalu.
9. Sahabatku (BUSMUL) sekaligus teman seperjuanganku yang sudah jadi partnertku semenjak hari pertama menginjak kaki di UINAM, A.kasmawati, Riska Ekawati, Nisma Amaliah, Reski M indah khaerunnisah. Terima kasih atas waktu kalian untuk saling bercerita, curhat, memotivasi dan berbagi kepenatanku setelah beraktivitas. Semoga kita tetap dapat mempertahankan '*brotherhood*' ini sampe kakek nenek.

10. Segenap teman-teman jurusan Ekonomi Islam khususnya teman-teman jurusan Ekonomi Islam A 015.
11. Segenap keluarga besar Ukk Ksr Pmi unit 107 Uinam Khususnya teman-teman angkatan XXII, terimakasih atas keceriaannya dikampus, suasana yang berbebeda dan kesempatannya untuk saling berbagi ilmu. TetapSemangat.
12. Segenap Keluarga Besar PMII Cab.Gowa Khususnya Rayon Fakultas Ekonomi Dan Bisnis Islam yang telah memberikan dukungan baik moril maupun material serta doa yang tulus dan selalu memberikan support dan motivasi belajar.
13. KKN Ang.60 Uinam Kec. Larompong Kab.Luwu Khususnya teman Poskoku desa Buntu Pasik yang telah memberikan dukunganbaik moril maupun material serta doa yang tulus danselalu memberikan support dan motivasi belajar. Terimakasih atas kasih sayang dan perhatianmu selama iniselama proses penyelesaian skripsi ini.
14. Semua pihak yang tidak dapat penulis sebutkan satu-persatu. Terimakasih atas semuanya.

Dan akhirnya semoga skripsi ini dapat berguna serta dapat digunakan sebagai tambahan dan pengetahuan.

Wassalamu'alaikumwr.wb

Penulis

Jusmaindah

ABSTRAK

Nama : Jusmaindah

Nim :90100115022

Judul :” Pengaruh Kompetensi Karyawan Terhadap Kepuasan Nasabah dalam Perspektif Ekonomi Islam (Studi kasus pada nasabah di PT. Tapen (persero) cabang Bone).”

Penelitian ini bertujuan untuk mengetahui dan menjelaskan pengaruh kompetensi karyawan terhadap kepuasan nasabah dalam perspektif ekonomi islam pada PT. Taspen (persero) cabang bone.

Penelitian ini merupakan penelitian kuantitatif. Teknik penarikan sampel menggunakan teknik *accidental sampling*, dan jumlah yang sampel yang digunakan adalah 100 responden. Teknik pengambilan data yaitu data primer atau data yang diambil langsung dari responden melalui kuesioner. Teknik analisis menggunakan regresi sederhana. Adapun variabel independen dalam penelitian ini adalah kepuasan nasabah sedangkan variabel dependen adalah kompetensi karyawan .

Penelitian ini memperoleh hasil bahwa kompetensi kinerja karyawan dan kepuasan nasabah berpengaruh positif signifikan secara simultan terhadap kepuasan nasabah, dan kompetensi karyawan berpengaruh positif dan signifikan secara parsial terhadap kepuasan nasabah dan penelitian ini bahwa kompetensi kinerja memberikan pengaruh signifikan yang diperoleh sebesar sebesar 0,165 lebih besar dari r tabel pada taraf signifikan 5% ($\alpha= 0,05$) dan $N = 100$.

Kata kunci : kompetensi karyawan, kepuasan nasabah

PENDAHULUAN

A. Latar Belakang

Islam adalah agama yang menekankan pada upaya atau usaha, salah satu upaya tersebut adalah dengan bekerja, Al-Quran menempatkan perihal ekonomi sebagai salah satu aspek penting yang harus di atur, Dalam perspektif islam, dalam bekerja bukan hanya sekedar kegiatan yang dilakukan untuk mengumpulkan materi saja, tapi dengan tujuan untuk memenuhi kebutuhan keluarga, dan juga dalam bekerja merupakan implementasi dari aqidah yang merupakan bagian dari ibadah. ¹

Kompetensi karyawan yang didasarkan pada perilaku individu yang secara nyata terjadi setiap unit ekonomi, agama islam yang berdasarkan al-quran dan hadist sebagai tuntunan dan pegangan bagi kaum muslimin mempunyai fungsi tidak hanya mengatur segi ibadah melainkan juga mengatur masalah dalam hal yang berkenaan dengan dengan kerja ekonomi.²

Dalam melaksanakan tugas seorang muslim harus bekerja dan memperhatikan hal-hal yang mempengaruhi kepuasan seseorang apakah seseorang itu ridho dengan apa yang dikeluarkan sebanding bila mengeluarkan biaya sebesar itu untuk mendapatkan pelayanan. Tingkat kepuasan nasabah dalam penelitian ini adalah tingkat

¹Eka wahyuni, "pengaruh kompetensi karyawan terhadap kinerja perusahaan perspektif ekonomi islam", *tesis*, (2018),h.3

²Nurul Ichsan, "Kerja, Bisnis dan sukses menurut islam", *the journal of tauhinomics*, Vol.1, No.2(2015),h.167.

kerelaan nasabah memonerahkan sejumlah uang untuk mendapatkan pelayanan yang sebanding.³

Kepuasan nasabah adalah perasaan senang atau kecewa yang muncul setelah membandingkan kinerja (hasil) produk yang dipikirkan terhadap kinerja atau hasil yang diharapkan. Jika kinerja berada di bawah harapan maka pelanggan tidak puas. Jika kinerja memenuhi harapan maka pelanggan tidak puas, jika kinerja melebihi harapan maka pelanggan akan amat puas atau senang

يَبَّةٌ وَمَسْكَنٍ فِيهَا خَالِدِينَ الْأَنْهَارِ تَحْتَهُمْ مِنْ تَجْرِي جَنَّاتٍ وَالْمُؤْمِنَاتِ الْمُؤْمِنِينَ ۚ اللَّهُ وَعَدَّ

الْعَظِيمُ الْفَوْزُ هُوَ ذَلِكَ أَكْبَرَ اللَّهُ مِنْ ۚ وَرِضْوَانٍ عَدْنٍ جَنَّاتٍ فِي ط

Terjemahnya:

Allah menjanjikan kepada orang-orang mukmin, lelaki dan perempuan, (akan mendapat) surga yang dibawahnya mengalir sungai-sungai, kekal mereka di dalamnya, dan (mendapat) tempat-tempat yang bagus di surga dan keridhaan Allah adalah lebih besar; itu adalah keberuntungan yang besar.(Q.S At-Taubah:72)⁴

Ekonomi dalam kompetensi kerja dalam karyawan pada intinya adalah kegiatan manusia untuk memenuhi kebutuhan secara layak, seiring dengan perkembangan

³Hamzah S.Fathani”Ridha dalam konteks pedagogik “, *jurnal Shaut al-arabiyah*, Vol 6, No.1 (2018),h.10

⁴Kementrian Agama RI, *Al-Quran Karim Mushaf Madinah*, cet.1,Jakarta Timur:Pustaka Warisan Asy-Syafi’i,2013),h. 100

zaman yang semakin pesat kegiatan ekonomi pun mengalami perkembangan seperti kemampuan dalam bekerja.⁵

PT.Taspen (persero) merupakan salah satu perusahaan pemerintah yang bergerak dibidang jasa. Dimana pelaksanaannya memebrikan pelayanan pada seluruh pensiunan pegawai negeri dalam hal pengelolaan dana pensiun dan tunjangan hari tua. PT.Taspen persero juga termasuk dalam badan ushan milik negara (BUMN) dalam bidang jasa asuransi sosial bagi pegawai negeri sipil yang melayani peserta dan sesuai dengan kebutuhan dengan tujuan memuaskan nasabah ,dan juga untuk memperoleh citra yang baik bagi masyarakat.⁶

Kompetensi karyawan adalah seseorang yang memiliki kecakapan atau kesanggupan untuk menjalankan sesuatu yang diwujudkan melalui tindakannya untuk meningkatkan produktivitas kerjanya.Pemerintah sebagai salah satu unsur sebuah negara disamping berperan sebagai pengemban amanat dituntut untuk dapat memberikan pelayanan terbaik guna memenuhi kebutuhan masyarakat di semua sektor seperti yang telah di atur dalam UUD sebuah Negara.

Hasil pengukuran tingkat kepuasan nasabah dapat menunjukkan karakteristik apa dari produk/jasa yang membuat pelanggan puas.Tujuan dari pengukuran tingkat kepuasan nasabah adalah untuk dapat segera mengetahui faktor-faktor yang membuat

⁵Eka wahyuni, ”pengaruh kompetensi karyawan terhadap kinerja perusahaan persfektif ekonomi islam”, *tesis*,(2018),h.4.

⁶Rafika Sari Nasution, ”Pengaruh Kualitas Pelayanan Terhadap Kepuasan Pensiun Pegawai Negeri Sipil Pada PT.Taspen Cabang Pematangsiantar” , *Jurnal Sultanist*, Vol.2,No.2,(2014),h.30.

para nasabah tidak puas untuk segera diperbaiki, sehingga pelanggan tidak kecewa dalam memberikan pelayanan. Selain dipengaruhi oleh kualitas jasa atau pelayanan, kepuasan pelanggan juga ditentukan oleh pengaruh kinerja individu karyawan. Penilaian karyawan juga tidak kalah pentingnya, penilaian kompetensi karyawan adalah proses penilaian hasil kerja yang akan digunakan oleh pihak manajemen untuk memberikan informasi pada para karyawan secara individual.⁷

Selain dipengaruhi oleh kompetensi karyawan, kepuasan nasabah juga ditentukan oleh pengaruh kinerja individu karyawan. Penilaian kinerja karyawan juga tidak kalah pentingnya. Penilaian kompetensi karyawan adalah proses penilaian hasil kerja yang akan digunakan oleh pihak manajemen untuk memberikan informasi kepada para karyawan secara individual, tentang mutu hasil pekerjaan dipandang dari sudut kepentingan perusahaan. Penilaian yang dilakukan secara teratur bertujuan melindungi perusahaan dalam mencapai tujuannya. Penilaian kinerja karyawan yang dilakukan secara objektif, tepat dan didokumentasikan secara baik cenderung menurunkan potensi penyimpangan yang dilakukan karyawan sehingga kinerjanya diharapkan harus bertambah baik sesuai dengan kinerja yang dibutuhkan. Peranan karyawan sangat penting untuk menunjang keberhasilan setiap perusahaan terutama perusahaan yang bergerak di sektor jasa. Karena karyawan memiliki kemampuan untuk mempengaruhi persepsi pembeli karyawan merupakan bagian dari jasa itu sendiri, sehingga bagi

⁷Santi Budi Utami, "Pengaruh Kualitas Pelayanan Dan Kinerja Karyawan Terhadap Kepuasan Nasabah Pada PT. Taspen Cabang Yogyakarta" (Universitas Negeri Yogyakarta, tahun 2013), h.2

pelanggan karyawan berfungsi sebagai komunikator sekaligus wakil dari citra perusahaan.⁸

Berdasarkan latar belakang diatas penulis memandang perlu untuk membahas dan meneliti tentang bagaimana”**Pengaruh Kompetensi Karyawan Terhadap Kepuasan nasabah Dalam Perspektif Ekonomi Islam (Studi kasus pada nasabah PT.Taspen (Persero) cabang Bone)**”

B. Rumusan Masalah

Berdasarkan latar belakang masalah yang telah dipaparkan diatas terdapat beberapa hal yang menjadi fokus penelitian peneliti yaitu:

1. Apakah kompetensi karyawan berpengaruh dalam kepuasan nasabah di PT.Taspen (Persero) cabang Bone?
2. Bagaimana kompetensi karyawan terhadap kepuasan nasabah dalam pandangan ekonomi islam?

C. Hipotesis

Bedasarkan latar belakang dan rumusan masalah yang telah dikemukakan sebelumnya, maka dapat dirumuskan hipotesis sebagaiberikut:

Kompetensi karyawan adalah seseorang yang memiliki kecakapan atau kesanggupan untuk menjalankan sesuatu yang diwujudkan melalui tindakannya untuk meningkatkan produktivitas kerjanya.

⁸Prastia, fita eka,” pengaruh kualitas pelayanan kinerja karyawan terhadap kepuasan nasabah di PT. Taspen (persero) yogyakarta” *Jurnal ilmiah mahasiswa*, Vol. 2, No.4, 2012 hal. 1-6

Kepuasan nasabah adalah tingkat perasaan seseorang setelah membandingkan kinerja atau hasil yang dirasakan kemudian di bandingkan dengan harapan. Tingkat kepuasan nasabah sangat tergantung pada mutu suatu produk atau jasa.

D. Definisi Operasional Dan Ruang Lingkup Penelitian

1. Defenisi Operasional

Defenisi operasional adalah suatu petunjuk yang menjelaskan pada peneliti mengenai bagaimana mengukur variabel secara konkret. Operasional penelitian ini terdiri atas dua variabel, yaitu variabel independent (X) dan variabel dependent (Y). Variabel independent adalah variabel yang mempengaruhi variabel lain sedangkan variabel dependent adalah variabel terikat atau variabel yang dipengaruhi atau menjadi akibat karena adanya variabel lain.⁹

X_1 = Kompetensi Karyawan

Y_1 = kepuasan nasabah

- a. Kompetensi karyawan (X_1) adalah kemampuan kerja secara individu yang mencakup dalam aspek pengetahuan maupun keterampilan dan sikap kerja yang sesuai dengan yang ditetapkan, sehingga dikatakan bahwa karyawan yang berkompotensi merupakan sumber daya yang utama di setiap pekerjaan atau organisasi dalam persaingan bisnis.
- b. Kepuasan nasabah (Y_1) adalah Tingkat perasaan seseorang merasa apa yang dikeluarkan sebanding bila mengeluarkan biaya sebesar itu untuk mendapatkan

⁹Sofyansireger, *Metode Penelitian Kuantitatif*, (Jakarta: Prenada Group, 2013), h.10.

pelayanan. Jadi kepuasan dalam nasabah merupakan rela,suka senang hati,perkenaan dan rahmat dengan apa yang disyukuri nasabah terhadap pelayanan yang ada.

2. Ruang Lingkup Penelitian

Untuk memperjelas masalah yang akan dibahas dan untuk tidak terjadi pembahasan yang luas atau menyimpang, maka perlu kiranya untuk mengetahui apa saja yang menjadi batasan masalah. Adapun ruang lingkup permasalahan yang akan dibahas oleh penulis yaitu:

- a. Pengaruh kompetensi karyawan
- b. Kepuasan nasabah

Sehingga penulis dapat mengetahui Pengaruh kompetensi kinerja karyawan terhadap kepuasan dalam dalam persfektif ekonomi islam di PT.Taspen (persero) cabang bone.

E. Penelitian Terdahulu

Penelitian dan penulisan skripsi adalah karya ilmiah yang disusun dalam rangka menyelesaikan studi tingkat sarjana strata 1 (S1). Karena itu tidak menutup kemungkinan adanya kemiripan dalam penulisannya baik dengan buku maupun dengan skripsi-skripsi yang terdahulu.

Berikut ini beberapa penelitian terdahulu terkait judul yang disajikan oleh penulis:

1. Santi Budi Utami (2013) Mahasiswa Universitas Negeri Yogyakarta dengan judul skripsi "Pengaruh Kualitas Pelayanan Dan Kinerja Karyawan Terhadap terhadap kepuasan Nasabah Pada PT.Taspen (persero) Cabang Yogyakarta" jenis penelitian ini menggunakan penelitian analisi deskriptif persentase, analisis regresi ganda, dan uji hipotesis. Penelitian ini bertujuan untuk mengetahui, kepuasan nasabah pada PT. Taspen persero cabang yogyakarta, kualitas pelayanan pada PT.Taspen cabang yogyakarta, untuk mengetahui pengaruh kualitas pelayanan dan kinerja karyawan terhadap kepuasan nasabah PT. Taspen (persero) cabang yogyakarta.
2. Desy Andryani (2012) Mahasiswa Universitas Islam Negeri Sultan Syarif Kasim, dengan judul skripsi "faktor- faktor yang mempengaruhi kepuasan nasabah Pada PT.Taspen (persero) Pekanbaru. Penelitian ini adalah penelitian lapangan yang dilakukan di PT.Taspen pekan baru.Sumber data yang digunakan adalah sumber data primer yaitu data yang langsung dari pihak PT.Taspen dan pensiunan yang menjadi peserta.Hasil penelitian ini bahwa PT.Taspen pekanbaru ternyata sesuai dengan tinjauan ekonomi islam hanya saja belum teroptimalkan secara terbuka dikarenakan berbagai ketentuan.
3. Zahra Nuriah Jahan (2017) Mahasiswa Universitas Negeri Yogyakarta,dengan judul skripsi, "pengaruh Kepuasan Nasabah Terhadap Pelayanan Pembayaran Program Pensiun Pegawai Negeri Sipil Di PT.Taspen (Persero) Cabang Yogyakarta.Penelitian ini merupakan jenis

penelitian deskriptif dengan pendekatan kuantitatif. penelitian ini bertujuan untuk mengetahui seberapa besar indeks kepuasan nasabah terhadap pelayanan pembayaran program pensiun PNS di PT. Taspen (persero) cabang Yogyakarta. Hasil penelitian ini menunjukkan bahwa kepuasan nasabah terhadap pelayanan program pensiun di Taspen (persero) cabang Yogyakarta sebesar 78,325 dan berada pada nilai interval konversi antara 62,51-81,25 dan dikategorikan dalam mutu pelayanan baik.

4. Aisyah Sri Ulina Nasution (2018), Mahasiswa Universitas Islam Negeri Sumatera Utara, dengan judul skripsi “Analisis Faktor-faktor Yang Mempengaruhi Kinerja Karyawan PT. Taspen (persero) Cabang Utama Medan” Metode penelitian ini merupakan penelitian kuantitatif yaitu metode dalam bentuk data angka dengan pendekatan deskriptif, penelitian merupakan sebuah tulisan yang khusus mengangkat tentang kinerja karyawan dan di dalam penelitian ini lebih memfokuskan kepada faktor-faktor apa saja yang mempengaruhi kinerja karyawan. Hasil penelitian ini membuktikan bahwa kompetensi kerja, budaya kerja dan kepuasan kerja merupakan faktor yang berpengaruh terhadap kinerja karyawan.
5. Annisa Paramita (2014), Mahasiswa Universitas Pertanian Bogor, dengan judul skripsi “Analisis Faktor-faktor kualitas pelayanan yang dipentingkan pelanggan PT. Taspen (persero) Kantor Cabang Bogor” , metode penelitian ini digunakan adalah analisis deskriptif dan analisis faktor. berdasarkan hasil analisis dan secara keseluruhan pelanggan PT. Taspen KC Bogor pada

umumnya berjenis kelamin laki-laki sebesar 58 persen, dengan rentang usia 51-60 tahun sebesar 47 persen. dan status pernikahan responden adalah menikah sebesar 56 persen. jadi latar belakang pekerjaan responden adalah pensiun staff/pegawai pelaksana sebesar 48 persen

F. Tujuan Penelitian Kegunaan Dan manfaat Penelitian

1. Tujuan

- a. Untuk mengetahui bagaimana kemampuan kerja karyawan terhadap kepuasan nasabah dalam perspektif islam di PT.Taspen(persero) cabang bone

2. Kegunaan

- a. Memberikan kesempatan bagi penulis dan mengembangkan teori-teori atau konsep-konsep yang telah penulis dapatkan.
- b. Sebagai Informasi yang berguna bagi pembaca hasil penelitian ini khususnya yang dianggap penting untuk peneliti selanjutnya.
- c. Sebagai salah satu syarat untuk menyelesaikan studi program ekonomi islam di fakultas ekonomi dan bisnis islam.

3. Manfaat Penelitian

Manfaat dari penelitian ini diharapkan dapat melengkapai bahan penelitian selanjutnya dalam rangka menambah khasanah akademik sehingga untuk mengembangkan ilmu.

1. PT. Taspen (persero) Cabang Bone adalah :

a. Hasil penelitian ini diharapkan dapat berguna sebagai bahan penelitian dan informasi bagi PT. Taspen (persero) cabang bone dalam mengambil keputusan dan kebijakan yang berkaitan dengan kompetensi kinerja karyawan terhadap kepuasan nasabah.

b. Untuk mengetahui seberapa besar tingkat kepuasan nasabah dan kinerja karyawan.

2. Karyawan PT. Taspen (persero) Cabang Bone

a. Untuk mengevaluasi kompetensi para karyawan

b. Untuk Meningkatkan kepuasan nasabah kepada perusahaan

3. Peneliti adalah: Menambah dan memahami peneliti mengenai pengaruh kinerja karyawan terhadap kepuasan nasabah pada PT. Taspen (persero) cabang bone. Sehingga penulis mengetahui tingkat kepuasan nasabah pelyanan dan kinerja karyawan.

BAB II

TINJAUAN TEORITIS

A. Pengaruh Kompetensi Karyawan

1. Pengertian Pengaruh

Menurut kamus besar bahasa Indonesia, pengaruh adalah daya yang ada dari sesuatu (orang atau benda) yang ikut membentuk watak, kepercayaan atau perbuatan seseorang. Pengaruh merupakan suatu daya atau kekuatan yang timbul dari sesuatu, baik itu orang maupun benda serta segala sesuatu, baik itu orang maupun benda serta segala sesuatu yang ada di alam sehingga mempengaruhi apa-apa yang ada disekitarnya.¹⁰

Akhmad Mujah hubungan sebab akibat antara apa yang mempengaruhi dengan apa yang di pengaruh. Dua hal ini adalah yang akan dihubungkan dan dicari apa ada hal yang menghubungkannya. sisi lain pengaruh adalah berupa daya yang bisa memicu sesuatu, menjadikan sesuatu berubah, maka akan ada akibat yang ditimbulkannya.¹¹

2. Definisi Kompetensi karyawan

Secara Umum kompetensi karyawan dapat didefinisikan sebagai sekumpulan nilai sebagai kinerja yang berpengaruh terhadap peran, dan perbuatan. Kompetensi

¹⁰Hasan Alwi, dkk, *Kamus Besar Bahasa Indonesia*. (Jakarta: Departemen Pendidikan Nasional Balai Pustaka, 2005), H. 849.

¹¹Anang Sugeng Cahyono "Pengaruh Media Sosial Terhadap Perubahan Sosial Masyarakat Di Indonesia", *Jurnal Publiciana*, Vol. 9, No. 1, (2016), h. 142.

merupakan karakteristik yang mendasar seorang yang berhubungan timbal balik dengan suatu kriteria yang efektif atau kecakapan terbaik seseorang dalam bekerja.¹²

Seseorang yang berkompentensi berarti memiliki pengetahuan, keterampilan, dan nilai dasar yang diterapkan dalam melaksanakan tugasnya. Menurut Dewiyana Mendefinisikan bahwa Kompetensi sebagai pengetahuan, keterampilan, Kemampuan atau kerarakteristik, yang berhubungan dengan tingkat kompetensi suatu pekerjaan seperti pemecahan masalah, pemikiran analitik atau kepemimpinan.¹³ Kompetensi dalam ekonomi islam tidak terpisahkannya aktivitas ekonomi dengan nilai etika dalam dunia ekonomi. kompetensi bertindak secara etika mempunyai arti ketulusan, kejujuran, kebenaran dan amanah dalam bekerja. disamping jujur dan benar sikap amanah sangat diperlukan dalam aktivitas ekonomi dalam bekerja.¹⁴

قَالَتْ إِحْدَاهُمَا يَا أَبَتِ اسْتَأْجِرْهُ ^ط إِنَّ خَيْرَ مَنِ اسْتَأْجَرْتَ الْقَوِيُّ
الْأَمِينُ

Terjemahnya:

Sesungguhnya Allah menyuruh kamu untuk menyampaikan amanat kepada berhak menerimanya. (Q.S An-Nisa:58)¹⁵

¹²Deswita Maharani dan Daharmi astuti"Kompetensi lulusan sarjana ekonomi syariah dalam dunia kerja" *jurnal Al-hikmah vol.12, No.2,(2015),h.139.*

¹³Fauzi Eka Putri"Kompetensi Komunikasi Pustakawan Di Perpustakaan Universitas Islam Negeri Sumatra Utara Medan" *jurnal Iqra' Vol.11, No.02(2017),h.38.*

¹⁴Deswita Maharani dan Daharmi astuti"Kompetensi lulusan sarjana ekonomi syariah dalam dunia kerja" *jurnal Al-hikmah vol.12, No.2,(2015),h.141.*

¹⁵Kementrian Agama RI, *Al-Quran Karim Mushaf Madinah*, cet.1, Jakarta Timur:Pustaka Warisan Asy-Syafi'i,(2013),h.87.

Kompetensi islam dalam kewenangan (kekuasaan) untuk menentukan (memutuskan) sesuatu islami yang bersifat islam, untuk mendapatkan ridha Allah. kompetensi kerja karyawan dalam ekonomi islam merupakan suatu lembaga atau kantor perusahaan dengan mendapatkan upah atau gaji.¹⁶

Menurut Henry kompetensi karyawan adalah tingkat terhadap mana karyawan mencapai persyaratan-persyaratan pekerjaan. Kompetensi merupakan perilaku nyata yang ditampilkan setiap orang sebagai prestasi kerja yang dihasilkan oleh karyawan sesuai perannya di dalam instansi. Maka kesimpulannya kompetensi merupakan hasil dan keluaran yang dihasilkan oleh seorang karyawan sesuai dengan perannya dalam organisasi dalam satu faktor yang sangat penting dalam upaya instansi untuk meningkatkan produktivitas. Kompetensi seorang karyawan merupakan hal yang bersifat individual, karena setiap karyawan mempunyai tingkat kemampuan yang berbeda-beda dalam mengerjakan tugasnya.¹⁷

3. Tujuan penilaian kompetensi karyawan

Tujuan diadakannya penilaian kompetensi bagi karyawan dibagi menjadi dua:

a. Tujuan evaluasi

Seorang manajer menilai kompetensi dari masa lalu seorang karyawan dengan menggunakan tingkatan deskriptif untuk menilai kompetensi dan dengan data tersebut berguna dalam mengambil keputusan-keputusan promosi, demosi, terminasi, dan kompensasi.

¹⁶Karimatun Nisa”pengaruh kompetensi islami karyawan terhadap kinerja perusahaan”,*skripsi* (Semarang, Universitas islam negeri walisongo, tahun 2015)h.19-20.

¹⁷Hendy,” penilaian kompetensi terhadap karyawan” *jurnal pemasaran*, Vol.1, No. 4 (2013), h.23

b. Tujuan pengembangan

Seorang manajer mencoba untuk meningkatkan kompetensi seorang karyawan di masa yang akan datang.

4. Manfaat penilaian kompetensi karyawan

Kontribusi hasil-hasil penilaian merupakan suatu yang sangat bermanfaat bagi perencanaan kebijakan organisasi adapun secara terperinci penilaian kompetensi karyawan bagi organisasi adalah:

- a) Penyesuaian-penyesuaian kompensasi
- b) Perbaikan kompetensi
- c) Kebutuhan latihan dan pengembangan
- d) Pengambilan keputusan dalam hal penempatan promosi, mutasi, pemecatan, pemberhentian, dan perencanaan tenaga kerja.

5. Penilaian kompetensi karyawan

Penilaian kompetensi pada dasarnya merupakan faktor kunci guna mengembangkan suatu organisasi secara efektif dan efisien, karena adanya kebijakan atau program yang lebih baik atau sumber daya manusia yang ada dalam organisasi. Penilaian kompetensi individu sangat bermanfaat bagi dinamika pertumbuhan organisasi secara keseluruhan melalui penilaian tersebut maka dapat diketahui individu sebenarnya tentang bagaimana kompetensi karyawan.

Penilaian kompetensi karyawan khususnya dalam bidang jasa dapat disimpulkan sebagai berikut:

- a) Pelayanan yang kondusif
- b) Kedisiplinan dan tanggung jawab
- c) Kecepatan dan ketepatan waktu
- d) Keramahan dan kesopanan
- e) Hubungan yang baik dengan nasabah
- f) Kecekatan dan penampilan.

Indikator tersebut digunakan oleh penulis sebagai pengambilan data kepada nasabah di PT. Taspen (persero) Cabang Bone.

B. Kepuasan Nasabah

1. Pengertian kepuasan nasabah

Menurut Kotler, kepuasan nasabah adalah tingkat perasaan seseorang telah membandingkan kinerja yang dirasakan dengan harapannya. Jadi tingkat kepuasan adalah fungsi perbedaan antara kinerja yang dirasakan dengan harapannya, kepuasan pelanggan dapat diketahui setelah pelanggan konsumen menggunakan produk dan jasa pelayanan. Jadi kepuasan dalam islam merupakan rela, suka senang hati, perkenaan dan rahmat dengan apa yang disyukuri nasabah terhap pelayanan yang ada, hal ini menunjukkan bahwa kata tersebut telah menjadi kata serapan dalam bahasa indonesia selain itu beberapa ayat yang mengandung kata diartikan dengan kata lain seperti “puas”.¹⁸

Sedangkan menurut Day seperti dikutip oleh fandy Tjiptono menyatakan bahwa kepuasan atau ketidak puasannya adalah respon pelanggan terhadap

¹⁸Hamzah S.Fathani”Ridha dalam konteks pedagogik “, *jurnal Shaut al-arabiyah*, Vol 6, No.1 (2018),h.27.

evaluasi ketidak sesuaian dikomfitmasi yang dirasakan antara harapan sebelumnya atau norma kinerja lainnya dan kinerja aktual produk yang dirasakan setelah pemakaian.¹⁹

Kepuasan nasabah hanya dapat tercapai dengan memberikan pelayanan yang berkualitas kepada konsumennya dalam memenuhi harapan pelanggan perlu mengetahui tingkat ekspektasi konsumen. Kepuasan nasabah yang tinggi akan meningkatkan loyalitas konsumen. Pelayanan yang baik sering dinilai oleh konsumen. Secara langsung dari karyawan sebagai orang yang melayani atau disebut juga sebagai produsen jasa, karena itu diperlukan usaha untuk meningkatkan sistem pelayanan yang diberikan agar dapat memenuhi keinginan dan meningkatkan kepuasan nasabah.²⁰

Adapun kata puas diartikan dengan kata “senang” terdapat dalam

firman  وَمِنْ غُرُوبِهَا وَقَبْلَ الشَّمْسِ طُلُوعِ قَبْلِ رَبِّكَ حَمْدٍ وَسَبِّحْ يَقُولُونَ مَا عَلَىٰ فَأَصْبِرْ

UNIVERSITAS ISLAM NEGERI

ALAUDDIN

M A K A S S A R

تَرْضَىٰ لَعَلَّكَ النَّهَارَ وَاطْرَأ فَسَبِّحِ اللَّيْلَ ۗ إِنَّا

Terjemahnya:

Maka sabarlah kamu atas apa yang mereka katakan, dan bertasbihlah dengan memuji Tuhanmu, sebelum terbit matahari dan sebelum terbenamnya dan

¹⁹Ellenda yulia “pengaruh kualitas pelayanan terhadap kepuasan nasabah di pt taspen persero cab.yogyakarta” *Jurnal manajemen pemasaran* 10, No. 1 (2016), h. 11

²⁰ Ellenda yulia “pengaruh kualitas pelayanan terhadap kepuasan nasabah di pt taspen persero cab.yogyakarta” *Jurnal manajemen pemasaran* 10, No. 1 (2016), h. 14

bertasbih pulalah pada waktu-waktu di malam hari dan pada waktu-waktu di siang hari, supaya kamu merasa senang.(QS. Thaha:130)²¹

Berdasarkan ayat tersebut kamu harus bersabar atas apa yang Allah berikan dan kamu merasa senang,dan bertasbihlah dengan memuji tuhanmu di dalam shalat dan bersyukurlah atas apa yang diterima.

1. Prinsip-Prinsip Dasar kepuasan nasabah

- a. Kebutuhan dan Keinginan,yaitu berkaitan dengan hal-hal yang diraikan oleh pelanggan saat pelanggan sedang mencoba melakukan transaksi dengan perusahaan.
- b. Pengalaman Masa lalu(Terdahulu) ketika mengkonsumsi produk dan layanan baik dari perusahaan maupun pesaing-pesaingnya.
- c. Pengalaman teman-teman,cerita teman pelanggan tentang kualitas produk layanan perusahaan yang akan didapat oleh pelanggan.²²

2. Pengukuran Kepuasan nasabah

Mengutip pendapat putu riasa tentang kepuasan bila dikaitkan dengan ekonomi islam maka pengukuran kepuasan nasabah perlu dikaukan oleh perusahaan untuk mengetahui kinerja perusahaan menurut sudut pandang konsumen, pengukuran kepuasan nasabah merupakan hal yang penting dalam menyediakan pelayanan yang lebih baik, lebih efesian dan lebih efektif apabila pelanggan merasa tidak puas terhadap suatu pelayanan yang disediakan, maka pelayanan tersebut dapat didapatkan tidak efektif dan tidak efesien. Pada kondisi

²¹Kementrian Agama RI, *Al-Quran Karim Mushaf Madinah*, cet.1, Jakarta Timur:Pustaka Warisan Asy-Syafi'i,(2013),h.321.

²²Putu Riyasa,"Faktor-Faktor yang mempengaruhi kepuasan pelanggan terhadap pelayanan PDAM Kota denpasar",*Jurnal Buletin Studi Ekonomi*, Vol. 12, No. 1 (2007),h.14.

persaingan sempurna dimana pelanggan mampu untuk memilih di antara beberapa alternative pelayanan dan memiliki informasi yang memadai kepuasan nasabah, merupakan satu determinan kunci tingkat permintaan pelayanan dan fungsi operasionalisasi pemasok, namun bila hanya satu agen baik pemerintah maupun sektor swasta yang merupakan penyedia tunggal pelayanan, maka penggunaanya kepuasan pelanggan untuk mengukur efektifitas dan efisien pelayanan sering tidak kelihatan.²³

- a. Kepuasan itu bersifat general atau keseluruhan, dan bersifat konfirmasi atau harapan, yakni tingkat kesesuaian antara kinerja dengan ekspektasi.
- b. Kepuasan itu berbanding dnegan situasi ideal, yakni kinerja produk dibandingkan dengan produk ideal.
- c. Prosedur pelayanan, yakni kemudahan tahapan atau pelyanan yang diberikan kepada pelanggan dilihat dari sisi kesederhanaan alur pelayanan.\
- d. Persyaratan pelayanan, yaitu penawaran dan administrasi yang diperlukan untuk mendapatkan pelayanan sesuai dengan jenis pelayanan .
- e. Kejelasan petugas pelayanan, yaitu keberadaan dan kepastian petuga yang memberikan pelyanan nama, jabatan, serta kewenangan dan tanggung jawab.

3. Strategi Kepuasan Nasabah

Mudieh cottam menyatakan baha kepuasan nasabah total mungkin tercapai, sekalipun hanya untuk sementara waktu namun upaya perbaikan atau

²³Nyoman yuliarimi “Faktor-Faktor yang mempengaruhi kepuasan pelanggan terhadap pelayanan PDAM Kota Denpasar”,*Jurnal Buletin Studi Ekonomi*, Vol. 12, No. 1 (2007),h.15

penyempurnaan kepuasan dapat dilakukan dengan berbagai strategi, kepuasan nasabah merupakan strategi panjang yang membutuhkan komitmen baik menyangkut maupun sumberdaya manusia ada beberapa strategi yang dapat dilakukan untuk meraih dan meningkatkan kepuasan nasabah.²⁴

a. *Relationship Marketing*

Dalam strategi ini hubungan transaksi antara penyedia jasa dan pelanggan berkelanjutan tidak berakhir setelah penjualan selesai. Dengan kata lain dijalin suatu kemitraan jangka panjang dengan pelanggan secara terus-menerus sehingga diharapkan dapat terjadi bisnis ulangan (*repeat business*). Salah satu faktor yang dibutuhkan mengembangkan *relationship marketing* adalah dibentuknya *customer* yaitu daftar nama pelanggan yang perlu dibina hubungan jangka panjang.

b. Strategi *superior customer service*

Perusahaan yang menerapkan strategi ini menawarkan pelayanan yang lebih unggul dari pada para pesaingnya. Untuk mewujudkan dibutuhkan dana yang besar kemampuan sumberdaya manusia dan usaha yang gigih. Meskipun demikian melalui pelayanan yang lebih unggul perusahaan yang bersangkutan dapat membebaskan beberapa harga yang lebih tinggi pada jasanya.

c. Strategi *unconditional guarantees extraordinary guarantees*

Untuk meningkatkan kepuasan nasabah, perusahaan jasa dapat mengembangkan *augmented service* terhadap *core service*-nya misalnya dengan merancang garansi tertentu atau dengan memberikan layanan purnajual yang baik,

²⁴Mudieh dan cottam”Analisi faktor-faktor yang mempengaruhi kinerja karyawan terhadap kepuasan pelanggan “ *jurnal pemasaran* 2014.

pelayanan purnajual ini harus pula menyediakan media yang efisien dan efektif untuk menangani keluhan strategi *unconditional guarantees* berintikan komitmen untuk memberikan kepuasan nasabah yang pada gilirannya akan menjadi sumber dinamisme kepuasan kepada pelanggan yang pada gilirannya akan menjadi sumber dinamisme penyempurnaan kualitas jasa dan kinerja perusahaan. Selain itu akan meningkatkan motivasi para karyawan.²⁵

4. Dasar pelayanan dalam ekonomi islam

a. *Amanah*(dapat dipercaya)

Amanah merupakan sifat yang harus menjadi misi kehidupan seseorang, sifat amanah dalam peranan dan kegiatan ekonomi dan bisnis dalam melayani dapat berjalan dengan baik.²⁶

b. *Tabligh* (menyampaikan kebenaran)

Dalam kehidupan sehari-hari, setiap muslim memiliki tanggung jawab menyeru dan menyampaikan *amar maruf nahi munkar*. Dalam kegiatan ekonomi sifat tabligh ini adalah bentuk transparansi atau keterbukaan dan saling menasehati dalam kebenaran. Dalam melayani nasabah harus dengan menyampaikan kebenaran.²⁷

c. *Fathanah*(Intelekt)

Fathanah,cerdik, bijaksana atau intelek harus dapat dimiliki setiap muslim, dalam melakukan setiap aktivitas pekerjaan yang efektif dan efisien serta terhindar

²⁵Thena renanita “ strategi dalam kepuasan nasabah” *jurnal manajemen pemasaran* , Vol. 1 , 2015 hl. 156-160.

²⁶Hamdi agustin,”*studi kelayakan bisnis syariah*”,(Depok: Rajawali Pers,2017), h.104

²⁷H. Baharuddin ali,”tugas dan fungsi dakwah dalam pemikiran sayyid quthub”, *jurnal dakwah tabligh*, Vol.15,No.1(2014),h.5

dari penipuan maka ia harus dapat mengoptimalkan potensi akal yang dianugerahkan Allah.²⁸

d. *Siddiq* (benar dan jujur)

Jujur berarti melandaskan ucapan keyakinan berdasarkan ajaran islam,dalam melayani harus selalu bersikap jujur dan benar,nilai dasarnya adalah integritas,ikhlas seta keseimbangan emosional adalah sikap yang urgent dalam hal bisnis.²⁹

5. Faktor yang mempengaruhi tingkat kepuasanislami

Ada 3 faktor yang menentukan tingkat kepuasan pelanggan yaitu:

a. Kualitas Produk

Konsumen atau pelanggan akan merasa puas atau ridho bila hasil evaluasi menunjukkan bahwa produk yang digunakan berkualitas. Produk berkualitas yang didapatkan akan membentuk rasa puas dari nasabah yang menimatinnya dan menaruh kepercayaan pada perusahaan.

b. Kualitas Pelayanan

Nasabah akan merasa puas apabila mendapatkan pelayanan yang baik atau sesuai dengan yang diharapkan.kualitas pelayanan seringkali mempunyai daya deferensi yang lebih kuat dibandingkan dengan kualitas produk.³⁰

c. Rasa Percaya

²⁸Rozalinda”*Ekonomi Islam:Teori dan aplikasinya pada aktivitas ekonomi*”(Cet,3 , jakarta:Rajawali pers,2016),h. 18-19

²⁹Nafiuddin ,”memahami sifat shiddiq nabi muhammad SAW”,*jurnal bisnis*, Vol. 6, No. 2(2018).h.3

³⁰Zahra Nuriah jahan,”Analisis Kepuasan Nasabah Terhadap Pelayanan Pembayaran Program Pensiun Di Pt. Taspen cabang Yogyakarta”skripsi,(Universitas Negeri Yogyakarta,tahun 2017),h. 13-14.

Rasa percaya sering dipandang memiliki karakteristik jangka panjang. suatu hal yang sangat berbeda dengan kepuasan nasabah yang diartikan sebagai respon seketika atas konsumsi. Andresson mendefinisikan rasa percaya sebagai kondisi psikologis yang terdiri dari niat atau perilaku orang lain.³¹

d. Emosi, yaitu pelanggan akan merasa bangga dan mendapatkan keyakinan bahwa orang lain mempunyai tingkat kepuasan yang lebih baik.

e. Harga, yaitu produk yang mempunyai kualitas produk yang semua tetapi mendapatkan harga yang relatif murah akan memberikan nilai yang lebih tinggi kepada pelanggan.

f. Biaya, yaitu nasabah tidak perlu mengeluarkan biaya tambahan atau tidak perlu membuang waktu untuk mendapatkan suatu produk atau jasa cenderung puas terhadap produk atau jasa tersebut.³²

e. *Ekonomi Islam*

1. Sejarah Ekonomi Islam

Ekonomi telah berkembang mengiringi perkembangan peradaban manusia. Jika dalam masa-masa awal peradaban manusia ketika ekonomi baru dilaksanakan dalam bentuk yang sangat sederhana, diartikan sebagai sekedar mengatur urusan rumah tangga, sebagaimana bahasa asalnya yaitu greek. kini

³¹Taufik Reza, "Analisis Faktor-faktor yang Mempengaruhi kepuasan Nasabah pada Pt. Bank Mega Cabang Makassar", Skripsi, (Universitas Hasanuddin, Makassar tahun 2012), h. 30.

³²Irawan, "faktor-faktor yang mempengaruhi kepuasan nasabah", *jurnal administrasi bisnis* (2018) h. 6

ekonomi telah berkembang pesat kata ekonomi berkembang menjadi sebuah makna istilah untuk suatu sebutan kegiatan mengatur urusan harta kekayaan.³³

Sepanjang sejarah umat muslim, kebebasan ekonomi sudah dijamin dengan berbagai tradisi masyarakat dan dengan sistem hukumnya. Nabi SAW tidak bersedia menetapkan harga-harga walaupun pada saat harga itu membumbung tinggi. Setelah Nabi Saw dan selama berabad-abad dalam sejarah umat muslim mempertahankan prinsip kebebasan yang senantiasa dilaksanakan.³⁴

2. Definisi Ekonomi Islam

Beberapa definisi ekonomi islam banyak diungkap oleh para proponent ekonomi islam secara lebih detail dan kontekstual. M.A Mannan mendefinisikan ekonomi islam sebagai suatu ilmu pengetahuan sosial yang mempelajari masalah-masalah ekonomi rakyat yang diilhami oleh nilai-nilai islam. Sementara M. Nejatullah Shiddiq mengatakan ekonomi islam adalah para pemikir muslim yang merespon tantangan ekonomi pada masanya yang dalam usahanya itu mereka dibantu oleh Al-Quran sunnah dan juga penalaran dan pengalaman.³⁵

Menurut M. Umer Charpe, Ekonomi islam adalah sebuah pengetahuan yang membantu upaya realisasi kebahagiaan manusia melalui alokasi dan distribusi sumber daya yang terbatas yang berada dalam koridor yang mengacu pada

³³Akhmad Mujahidin, *Ekonomi Islam*. Ed. Revisi, Cet. 3, (Jakarta: Rajawali Pers, 2014), h. xiii-xiv.

³⁴Akhmad Mujahidin, *Ekonomi Islam*. Ed. Revisi, Cet. 3, (Jakarta: Rajawali Pers, 2014), h. 5.

³⁵Dede Nurohman, "Hakikat Dan Konstruksi Keilmuan Ekonomi Islam", *Jurnal Episteme*, Vol. 7, No. 2, (2012), h. 249.

pengajaran islam tanpa memberikan kebebasan individu atau tanpa perilaku makro ekonomi yang berkesinnambungan dan tanpa ketidakseimbangan lingkungan.³⁶

3. Prinsip Ekonomi Islam

a. Prinsip Tauhid

Prinsip tauhid adalah dasar dari setiap bentuk aktivitas kehidupan manusia. Quraish Shihab menyatakan bahwa tauhid mengantar manusia dalam kegiatan ekonomi untuk meyakini bahwa kekayaan apapun yang dimiliki seseorang adalah milik Allah. keyakinan demikian mengantar seorang muslim untuk menyatakan:³⁷

لا شَرِيكَ لَهُ وَبِذَلِكَ أُمِرْتُ وَأَنَا أَوَّلُ
الْمُسْلِمِينَ

Terjemahnya:

Sesungguhnya sembayangku, ibadah, hidupku dan matiku hanyalah untuk Allah Tuhan semesta alam. (QS. Al-An'am: 162)³⁸

b. Prinsip keadilan

Allah adalah pencipta segala sesuatu, dan salah satu sifatnya adalah adil dia tidak membedakan perlakuan terhadap makhluk-Nya secara zalim. manusia sebagai khalifah di muka bumi harus memelihara hukum Allah di bumi dan menjamin bahwa pemakaian segala sumber daya diarahkan untuk kesejahteraan manusia.³⁹

³⁶Akhmad Mujahidin, *Ekonomi Islam*. Ed. Revisi, Cet. 3, (Jakarta:RajawaliPers, 2014),h.23.

³⁷Mursal, "Implementasi Prinsip-Prinsip Ekonomi Syariah", jurnal Perspektif Ekonomi Darussalam, Vo. 1, No. 1 (2015), h.76-77.

³⁸Kementrian Agama RI, *Al-Quran Karim Mushaf Madinah*, cet.1, Jakarta Timur:Pustaka Warisan Asy-Syafi'i,(2013),h. 150.

³⁹Akhmad Mujahidin, "Ekonomi Islam". Ed. Revisi, Cet. 3, (Jakarta:RajawaliPers, 2014),h.26.

اللَّهُ يَأْمُرُكُمْ أَنْ تُؤَدُّوا الْأَمَانَاتِ إِلَىٰ أَهْلِهَا وَإِذَا حَكَمْتُم بَيْنَ النَّاسِ

أَنْ تَحْكُمُوا

بِالْعَدْلِ ۚ إِنَّ اللَّهَ نِعِمَّا يَعِظُكُمْ بِهِ ۗ إِنَّ اللَّهَ كَانَ سَمِيعًا بَصِيرًا

Terjemahnya:

Sesungguhnya Allah menyuruhmu menyampaikan amanah kepada yang berhak menerimanya, dan apabila kamu menetapkan hukum di antara manusia, hendaklah kamu menetapkannya dengan adil. Sesungguhnya Allah sebaik-baik yang memberi pengajaran kepadamu, sungguh Allah Maha Mendengar lagi Maha Melihat. (Q.S An-Nisa:58)⁴⁰

c. Prinsip Maslahat

Secara sederhana maslahat bisa diartikan dengan mengambil manfaat dan menorek kemadaratan. Hakikat kemaslahatan adalah segala bentuk kebaikan dan manfaat yang berdimensi integral duniawi material dan spiritual. Aktivitas ekonomi dipandang memenuhi maslahat jika memenuhi dua unsur yaitu, ketaatan dan bermanfaat serta membawa kebaikan bagi semua aspek secara integral.⁴¹

Dalam ayat ini Allah SWT berfirman:

وَلَا تُفْسِدُوا فِي الْأَرْضِ بَعْدَ إِصْلَاحِهَا وَادْعُوهُ خَوْفًا وَطَمَعًا ۚ إِنَّ

رَحْمَتَ اللَّهِ قَرِيبٌ مِّنَ الْمُحْسِنِينَ

Terjemahnya:

⁴⁰Kementrian Agama RI, *Al-Quran Karim Mushaf Madinah*, cet.1, Jakarta Timur: Pustaka Warisan Asy-Syafi'i, 2013), h. 87

⁴¹Mursal, "Implementasi Prinsip-Prinsip Ekonomi Syariah", *jurnal Perspektif Ekonomi Darussalam*, Vo. 1, No. 1 (2015), h. 80.

Dan janganlah kamu membuat kerusakan di muka bumi, sesudah (Allah) memperbaikinya dan berdoalah kepada-Nya dengan rasa takut (tidak akan diterima) dan harapan (akan dikabulkan). Sesungguhnya rahmat Allah amat dekat kepada orang-orang yang berbuat baik. (QS. Al-A'raf:56)⁴²

4. Tujuan Ekonomi Islam

Tujuan ekonomi islam adalah mashlah bagi umat manusia.yaitu dengan mengusahakan segala aktivitas demi tercapainya hal-hal yang berakibat pada adanya kemashlahatan bagi manusia, atau dengan mangushakan aktivitas yang secara langsung dapat merealisasikan kemashlahatan itu sendiri.

Menjaga kemashlahatan bisa dengan cara *min haytsu al-wujud* dan *min haytsu al-adam*. Menjaga kemashlahatan dengan cara *min haytsu al-wujud* dengan cara mengusahakan segala bentuk aktivitas dalam ekonomi yang bisa membawa kemashlahatan.⁴³

f. *Kerangka Fikir*

Pengaruh kompetensi yaitu kemampuan yang dimiliki seorang yang berhubungan pengetahuan dengan cara mempengaruhi secara langsung bagi karyawan .dalam kompetensi kerja adalah tingkat pencapaian hasil oleh karyawan terhadap rencana yang disusun dengan menggunakan seluruh sumber daya yang tersedia di perusahaan kantor tersebut.⁴⁴

Kepuasan nasabah di artikan dengan kata rela, senang , dan suka tingkat perasaan seseorang mersa senang dengan pelayanan. setelah membandingkan

⁴²Kementrian Agama RI, *Al-Quran Karim Mushaf Madinah*, cet.1, Jakarta Timur:Pustaka Warisan Asy-Syafi'i,2013),h. 158.

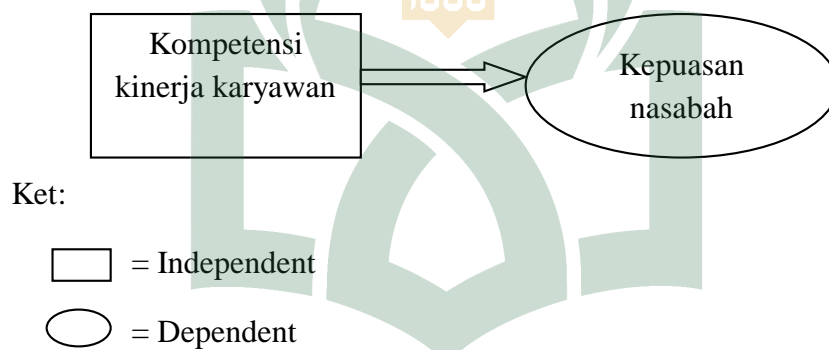
⁴³Ika Yunia Fauzia dan Abdul Kadir Riyadi, *Prinsip Dasar Ekonomi Islam*,Cet. 1 , (Jakarta:Prenadia Group), 2014, h . 12-13.

⁴⁴Sholehatusya'diah," Pengaruh kompetensi kerja terhadap kinerja karyawan di kantor kitadin tenggarong seberang",*jurnal administrasi negara*,Vol.1, No.2.(2017),h.6.

kinerja atau hasil yang dirasakan kemudian di bandingkan dengan harapan. Tingkat kepuasan pelanggan sangat tergantung pada mutu suatu produk atau jasa, pengukurankepuasan pelanggan merupakan elemen penting dalam menyediakan pelayanan yang lebih baik, lebih efisien dan lebih efektif.⁴⁵

Penelitian ini mengenai Pengaruh kompetensi kerja karyawan dalam terhadap kepuasan islami di PT.Taspen(persero) kantor cabang makassar. Adapun kerangka pemikiran dapat kita lihat sebagai berikut:

Gambar 1. Kerangka pikir



Ket:

□ = Independent

○ = Dependent

UNIVERSITAS ISLAM NEGERI
ALAUDDIN
M A K A S S A R

⁴⁵Santi Budi Utami, "Pengaruh Kualitas Pelayanan Dan Kinerja Karyawan Terhadap Kepuasan Nasabah Pada PT.Taspen Cabang Yogyakarta" skripsi (Universitas Negeri Yogyakarta, tahun 2013), h.1.

BAB III

METODE PENELITIAN

A. Jenis Penelitian Dan Lokasi Penelitian

1. Jenis Penelitian

Jenis penelitian ini adalah penelitian asosiatif/korelasional dengan pendekatan kuantitatif, penelitian asosiatif/korelasional merupakan penelitian yang bertujuan untuk mengetahui pengaruh ataupun juga hubungan antara dua variabel atau lebih. Penelitian kuantitatif adalah sebagai teknik penelitian ilmiah yang menggunakan metode statistik, yakni dengan mengumpulkan, menyusun, meringkas dan mempresentasikan data hasil penelitian dalam bentuk angka atau statistik. Pendekatan ini digunakan untuk meneliti pada populasi atau sampel, pengumpulan data menggunakan instrumen penelitian, analisis data bersifat kuantitatif atau statistik dengan tujuan menguji hipotesis yang telah ditetapkan.⁴⁶

2. Lokasi Penelitian

Adapun yang menjadi objek atau tempat penelitian pada penelitian ini dilaksanakan di kantor PT.Taspen (Persero) cabang bone Jl. Jend. Ahmad Yani No.15, Jeppee,Tanete Riattang Barat Kabupaten Bone, Sulawesi Selatan 92712.

B. Pendekatan Penelitian

⁴⁶ Sugiono, “*Metode Penelitian Kuantitatif dan Kualitatif*”. (Bandung: CV Alfabets, 2002), h. 36.

Penelitian adalah kegiatan pengumpulan, pengolahan, analisis dan penyajian data yang dilakukan secara sistematis dan objektif untuk memecahkan suatu persoalan atau menguji satu hipotesis untuk mengembangkan prinsip-prinsip umum.⁴⁷

Pendekatan penelitian yang dilakukan penelitian yaitu pendekatan Asosiatif. Asosiatif adalah Penelitian yang berusaha mencari hubungan antara satu variabel dengan variabel lainnya. Hubungan bisa simetris, kausal atau interaktif. Berdasarkan penelitian diatas, maka yang digunakan adalah hubungan kausal. Hubungan kausal adalah hubungan yang bersifat sebab akibat dimana salah satu variabel (*independen*) mempengaruhi variabel yang lain (*dependen*).⁴⁸

C. Populasi Dan Sampel

1. Pupulasi

Populasi merupakan keseluruhan objek atau subjek yang berada pada suatu wilayah dan memenuhi syarat-syarat tertentu berkaitan dengan masalah penelitian.⁴⁹ Dengan demikian populasi yang digunakan dalam penelitian ini adalah masyarakat yang berada di kabupaten bone .

2. Sampel

Menurut sugiyono 2014, sampel merupakan bagian dari jumlah dan karakteristik yang dimiliki populasi tersebut. Sampel dalam penelitian ini

⁴⁸ Sudaryono, *Metedologi Penelitian*, Ed. I (Cet I, Jakarta: Rajawali Pers, 2017), h.72.

⁴⁹Nanang Martono, "*Metode Penelitian Kuantitatif: Analisis Isi dan Analisis Data Sekunder*", h. 76.

menggunakan teknik *non probability sampling*, yaitu teknik yang tidak memberikan kesempatan yang sama terhadap anggota populasi.⁵⁰ Teknik ini digunakan karena jumlah populasi yang tidak diketahui. Sugiyono 2014, teknik *non probability sampling* yang digunakan dalam penelitian ini adalah *purposive sampling* dan *accidental sampling*.⁵¹ *Purposive sampling* yaitu penentuan sampel dengan beberapa pertimbangan.

Sedangkan menurut Sutrisno Hadi 1992, *accidental sampling* adalah teknik pengambilan sampel yang dilakukan terhadap responden yang secara kebetulan ditemui pada objek penelitian ketika observasi sedang berlangsung. Dikarenakan jumlah populasi dalam penelitian ini tidak diketahui, maka dalam menentukan sampel menggunakan rumus Rao Purba sebagai berikut:

$$n = \frac{Z^2}{4 (Moe)^2}$$

Keterangan :

n = besar sampel

Z = tingkat keyakinan yang dibutuhkan dalam pengambilan sampel.

Biasanya 90 % sehingga Z = 1,96

⁵⁰Sugiyono, *Metode Penelitian Kuantitatif Kualitatif dan R&D*. Bandung: Alfabeta, 2014, hl. 84.

⁵¹Sugiyono, *Metode Penelitian Kuantitatif Kualitatif dan R&D*. Bandung: Alfabeta, 2014, hl. 85.

Moe = Margin of error, atau tingkat kesalahan maksimum yang dapat ditolelir. Biasanya 10 % atau 0,1.

Dengan dasar tersebut maka dapat dilihat ukuran sampel minimal yang harus dicapai dalam penelitian ini adalah sebesar :

$$n = \frac{1,96^2}{4 (0,1)^2}$$

n = 96,04 dibulatkan menjadi 100.

Jadi, penelitian ini mengambil sampel sebanyak 100 responden dengan pertimbangan bahwa jumlah sampel tersebut cukup representatif untuk mewakili populasi.

D. Sumber Data Penelitian

Metode yang digunakan dalam pengumpulan data untuk melakukan penelitian ini adalah dengan menggunakan data sekunder.

Data Sekunder adalah data yang diperoleh dari sumber atau sumber sekunder.⁵² data sekunder merupakan data primer yang yang telah diolah lebih lanjut dan disajikan baik oleh pihak pengumpul data primer atau oleh pihak lain misalnya dalam bentuk tabel-tabel atau diagram-diagram.⁵³

Data sekunder yaitu data yang diperoleh dalam bentuk yang sudah jadi, yang diolah oleh pihak lain, dan biasanya sudah dalam bentuk publikasi. Pada penelitian

⁵²Burhan Bungin, *Metode Penelitian Sosial Dan Ekonomi*, Ed 1, h.128

⁵³Husein Umar, *Metode Penelitian Untuk Skripsi dan Tesis Bisnis*, Ed. 2, Cet. 13, (Jakarta: Rajawali Pers, 2014), h. 42.

ini data indikator yang datanya bersumber dari Badan Pusat Statistik (BPS) dan Laporan keuangan PT. taspen.

E. Metode Pengumpulan Data

1. Observasi

Observasi lapangan dilakukan dengan pengamatan langsung di lokasi penelitian. Bersamaan observasi ini dilakukan guna memperdalam data hasil pengamatan.

2. Wawancara

Wawancara merupakan metode pengumpulan data dengan cara peneliti mengajukan pertanyaan secara lisan kepada seseorang (informan atau responden). Selama melakukan wawancara peneliti dapat menggunakan pedoman yang berupa pedoman wawancara atau menggunakan kuesioner (dalam penelitian survey).⁵⁴

Wawancara adalah percakapan dengan maksud tertentu, percakapan itu dilakukan oleh dua pihak, yaitu pewawancara yang mengajukan pertanyaan dan terwawancara yang memberikan jawaban atas pertanyaan itu.⁵⁵

⁵⁴Nanang Martono, *Metode Penelitian Kuantitatif*, Ed. Revisi 2. Cet. 5 (Jakarta: Rajawali Pers 2016), h.85-86.

⁵⁵Sudaryono, *Metodologi Penelitian*, Ed. 1, Cet. 1, (Jakarta: Rajawali Pers, 2017), h. 212.

Metode wawancara digunakan dalam penelitian ini bersifat terstruktur karena penulis telah menetapkan terlebih dahulu masalah dan pertanyaan yang akan diajukan.

3. Dokumentasi

Mengumpulkan dokumen atau sering disebut metode dokumentasi merupakan sebuah metode pengumpulan data yang dilakukan dengan mengumpulkan berbagai dokumen yang berkaitan dengan masalah penelitian.⁵⁶

Dokumentasi adalah mengambil data-data mengenai hal-hal atau variabel yang berupa catatan, transkrip, buku, surat kabar, majalah dan sebagainya. Dokumentasi digunakan untuk mengungkap kembali jika diperlukan untuk keperluan analisa atau pembandingan lainnya.

4. Kuesioner

Pengumpulan data yang dilakukan secara langsung, pengumpulan ini dilakukan dengan cara membagikan kuesioner yang dibagikan kepada responden yang dianggap memenuhi kriteria penelitian. Kuesioner merupakan teknik pengumpulan data yang dilakukan dengan cara memberi seperangkat pertanyaan atau pernyataan tertulis kepada responden untuk dijawabnya. Pengumpulan data yang dilakukan secara langsung, pengumpulan ini dilakukan dengan cara membagikan kuesioner yang dibagikan kepada responden yang dianggap memenuhi kriteria penelitian. Kuesioner merupakan teknik pengumpulan data yang

⁵⁶Nanang Martono, *Metode Penelitian Kuantitatif*, Ed. Revisi 2. Cet. 5 (Jakarta:Rajawali Pers 2016),h.87.

dilakukan dengan cara memberi seperangkat pertanyaan atau pernyataan tertulis kepada responden untuk dijawabnya.⁵⁷

Di dalam penelitian ini, sesuai dengan pemaparan diatas, peneliti mengumpulkan data dengan cara membagikan kousiner atau angket tertutup, responden hanya memilih jawaban yang sudah disediakan. Adapun skala yang digunakan adalah skala likert. Skala likert adalah skala yang digunakan untuk mengukur sikap, pendapat, dan persepsi seseorang atau sekelompok orang tentang fenomena sosial.

Data diolah menggunakan skala likert dengan jawaban atas pernyataan yaitu skala nilai 1-5. Nilai yang dimaksud adalah skor atas jawaban responden.⁵⁸

Kelima penilaian ini diberi bobot sebagai berikut:

- 1) Jawaban sangat setuju(SS) 5
 - 2) Jawaban setuju(S) 4
 - 3) Ragu-ragu (RG) 3
 - 4) Jawaban tidak setuju (TS) 2
 - 5) Jawaban sangat tidak setuju (STS) 1
5. Studi Kepustakaan

Studi Kepustakaan dilakukan dengan cara membaca dan mengutip baik secara langsung maupun tidak langsung dari literatur-literatur yang berhubungan langsung dengan variabel penelitian.

F. Instrumen Penelitian

⁵⁷Sugiyono, “*Cara Menyusun: Skripsi dan Disestasi*”, (Bandung: Alfabeta, 2014), h. 636.

⁵⁸ Rosady Ruslan, “*Metode Penelitian PR dan Komunikasi*”, (Jakarta: PT. Raja Grafindo Persada, 2003), h. 198.

Didalam penelitian ini, instrument yang digunakan merupakan kuesioner atau angket berisi pertanyaan bentuk pertanyaan yang akan digunakan adalah pertanyaan tertutup. Pertanyaan tertutup merupakan pertanyaan alternative jawaban responden telah disediakan oleh peneliti, pertanyaan tertutup akan membantu responden untuk menjawab dengan cepat dan juga memudahkan peneliti dalam melakukan analisi data terhadap angket yang telah terkumpul.⁵⁹ Kuesioner yang berisi pertanyaan pada penelitian ini dibentuk berdasarkan indikator dan variabel kompetensi kinerja karyawan(X) dan kepuasan nasabah (Y).

Tabel 3. 1
Instrumen Penelitian

NO	Variabel	Indikator	Sumber
1.	Kompetensi karyawan	1. Pelayanan yang kondusif 2. Kedisiplinan dan tanggung jawab 3. Kecepatan dan ketepatan waktu 4. Keramahan dan kesopanan 5. Hubungan baik dengan nasabah	Tauber (1976) Gultekin Dan Ozer (2012)
		1. Prosedur Pelayanan 2. Persyaratan Pelayanan	Edwin dan sugiyono (2011)

⁵⁹Sugiyono .*Metode penelitian pedekatan kuantitaif,kualitatif dan R&D* ,(Bandung:Alfabeta 2010), h. 143.

2.	Kepuasan nasabah	3. Kejelasan & kompetensi kemampuan 4. Kepastian jadwal pelayanan 5. Keadalian mendapat pelayanan	Tierget Ring dan King (1976)
----	------------------	---	------------------------------

Sumber : Data diolah , 2019

Instrumen penelitian yang dimaksud adalah peneliti menggunakan alat bantu yang dipakai dalam melaksanakan penelitian yang disesuaikan dengan metode yang diinginkan. Adapun alat bantu yang akan penulis gunakan antara lain:

1. Pedoman wawancara adalah alat yang digunakan dalam melakukan wawancara yang dijadikan dasar untuk memperoleh informasi dari informan yang berupa daftar pertanyaan.
2. Buku catatan dan alat tulis berfungsi untuk mencatat semua percakapan dengan sumber data yang dianggap penting.
3. Kamera berfungsi untuk memotret jika peneliti sedang melakukan pembicaraan dengan informan.
4. Perekam suara yaitu alat yang akan penulis gunakan untuk merekam percakapan saat melakukan wawancara sehingga informasi yang diberikan oleh informan menjadi lebih akurat dan objektif.

G. Uji Validasi Dan Uji Reabilitas

1. Uji Validitas

Uji validitas, adalah suatu ketepatan alat ukur tentang isi atau arti yang sebenarnya yang diukur. Dengan kata lain uji validitas digunakan untuk mengukur sah atau tidaknya suatu kuesioner. Pengujian ini menggunakan tingkat signifikansi 5%. Adapun kriteria penilaian uji validitas, adalah:

- a. Apabila r hitung $>$ r tabel (pada taraf signifikansi 5%), maka dapat dikatakan item kuesioner tersebut valid.
- b. Apabila r hitung $<$ r tabel (pada taraf signifikansi 5%), maka dapat dikatakan item kuesioner tersebut tidak valid.⁶⁰

2. Uji Reliabilitas

Reliabilitas, derajat ketepatan, ketelitian atau keakuratan yang ditunjukkan oleh instrument pengukuran. Reliabilitas adalah alat ukur untuk mengukur suatu kuesioner yang merupakan indikator dari variabel atau konstruk. Butiran pertanyaan dikatakan reliabel atau handal apabila jawaban seseorang terhadap pertanyaan adalah konsisten. Uji reliabilitas dilakukan secara bersama-sama terhadap seluruh pernyataan yang disajikan dengan menggunakan program Excel Statistic Analisis & SPSS. Apabila (*Cronbach Alpa*) $\alpha > 0,05$ maka pengujian dikatakan reliabel.⁶¹

H. Teknik Dan Analisis Pengelolaan Data

Analisis data dalam penelitian kuantitatif ini, seorang peneliti terlebih dahulu harus melakukan kegiatan analisi data. Setiap kegiatan penelitian baik itu dilakukan menggunakan metode kuantitatif maupun kualitatif tidak akan lepas dari

⁶⁰ Husein Umar, *Metode Penelitian Untuk Skripsi dan Tesis Bisnis* (Cet. XIII; Jakarta: Rajawali Pers, 2014), h. 166.

⁶¹ Husein Umar, *Metode Penelitian Untuk Skripsi dan Tesis Bisnis*, h. 168.

data, pengolahan data dan analisisnya. Sebuah proses penelitian akan diakhiri dengan proses analisis data ini.

Analisis data merupakan proses pengolahan penyajian, interpretasi, dan analisis data yang diperoleh dari lapangan dengan tujuan agar data yang disajikan mempunyai makna, sehingga pembaca dapat mengetahui hasil penelitian.⁶²

Berdasarkan data yang diperoleh, baik data sekunder maupun data primer kemudian dikumpulkan agar dapat ditarik dalam sebuah kesimpulan. Berdasarkan keterangan tersebut, maka dalam menganalisis data peneliti menggunakan data yang telah diperoleh kemudian data tersebut dianalisis dengan menggunakan cara berfikir induktif untuk menganalisis Pengaruh kompetensi kerja karyawan dalam ekonomi islam terhadap kepuasan nasabah di Pt.Taspen (persero) Kabupaten Bone, kemudian penulis menjadikan kesimpulan yang bersifat umum. Adapun analisis data yang dilakukan dalam peneliti ini adalah:

a. Uji normalitas

Uji normalitas data adalah menentukan apakah berdistribusi normal atau tidak. Perlu adanya normalitas menghasilkan keputusan yang berbeda sehingga dapat melakukan uji statistik. Untuk menentukan distribusi normal suatu data secara grafis juga dikombinasikan dengan uji normalitas data.⁶³

Tujuan dari uji Normalitas adalah untuk mengetahui apakah data penelitian yang diperoleh berdistribusi normal atau mendekati normal, karena data yang baik adalah data yang menyerupai distribusi normal. Uji normalitas dapat dilakukan

⁶²Nanang Martono, *Metode Penelitian Kuantitatif*, Ed. Revisi 2. Cet. 5 (Jakarta:Rajawali Pers 2016),h.159-160.

⁶³Hari basuki notobroto, "Perbandingan tingkat konsistensi normalitas distribusi", *jurnal biometrika dan kependudukan*, Vol.3, No.2(2014)h.7

dengan berbagai cara, salah satunya adalah uji kolmogorov smirvon dengan menggunakan program analisis statistik BM SPSS Statistic 20. Apabila nilai probabilitasnya $\geq 0,05$ maka dapat dinyatakan berdistribusi normal, sebaliknya jika nilai probabilitasnya $\leq 0,05$ maka dapat dinyatakan berdistribusi tidak normal.⁶⁴

b. Regresi Sederhana

Jika pola hubungan hanya melibatkan satu variabel predicator dan satu variabel kriterium, maka hubungan linier untuk kedua variabel tersebut adalah regresi sederhana.⁶⁵

Regresi sederhana adalah dengan cara pemakaian grafik dalam suatu *Scatter* diagram dengan cara matematis.⁶⁶ Pemakaian *Scatter* ini dapat melihat data berada pada garis lurus (*linier*) atau tidak lurus (*non linier*). Untuk menghitung nilai Y maka cara yang digunakan sebagai berikut:

$$Y = a + b x$$

Keterangan :

Y : Variabel tidak bebas

X : Variabel Bebas

a : nilai *intercept*

b : koefisien arah regresi

c. Koefisien Determinasi (R^2)

⁶⁴ Imam Gunawan, *Pengantar Statistika Inferensial*, (Jakarta: Rajawali Pers, 2017), h.92.

⁶⁵ Imam Gunawan, *Pengantar Statistika Inferensial*, h.205.

⁶⁶ Husein Umar, *Metodologi Penelitian Untuk Skripsi dan Tesis Bisnis*, (Jakarta: Rajawali Pers, 2014), h.113.

Koefisien determinasi (R^2) pada intinya mengukur seberapa jauh kemampuan model dalam menerangkan variasi variabel dependen. Nilai koefisien determinasi adalah antara nol dan satu. Nilai R^2 yang kecil berarti kemampuan variasi variabel-variabel independen dalam menjelaskan variabel dependen sangat terbatas. Nilai yang mendekati satu berarti variabel-variabel independen memberikan hampir semua informasi yang dibutuhkan untuk memprediksi variasi variabel dependen.

Kelemahan mendasar penggunaan koefisien determinasi adalah bias terhadap jumlah variabel independen yang dimasukkan ke dalam model. Oleh karena itu, banyak peneliti menganjurkan untuk menggunakan nilai *adjusted* R^2 pada saat mengevaluasi mana model regresi terbaik. Menurut Ghazali (2013:97), jika dalam uji empiris didapat nilai *adjusted* R^2 negatif maka nilai *adjusted* R^2 dianggap bernilai 0. Secara matematis jika nilai $R^2 = 1$, maka *adjusted* $R^2 = R^2 = 1$ sedangkan $R^2 = 0$, maka *Adjusted* $R^2 = (1-k)/(n-k)$. Jika $k > 1$, maka *adjusted* R^2 akan bernilai negatif.

d. Uji Homogenitas

Uji ini digunakan untuk mengetahui bahwa data yang digunakan yaitu variabel kompetensi karyawan (X) dengan variabel jumlah nasabah (Y) bersifat homogen atau tidak. Dimana apabila nilai probabilitas $< 0,05$ maka data dinyatakan homogen sebaliknya jika nilai probabilitas $> 0,05$ maka tidak dinyatakan homogen.

1. Uji Hipotesis

a. Uji Regresi Secara Simultan (Uji F)

Uji statistik F digunakan untuk mengukur seberapa jauh pengaruh variabel bebas secara bersama-sama dalam menerangkan variasi variabel terikat. Uji F dapat dilakukan dengan melihat nilai signifikan F pada output uji ANOVA. Jika nilai signifikan $F < 0,05$, maka dapat dinyatakan bahwa variabel bebas secara simultan berpengaruh signifikan terhadap variabel terikat.

b. Uji Regresi Statistik t

Uji statistik t digunakan untuk mengukur seberapa jauh pengaruh variabel bebas secara individual dalam menerangkan variasi variabel terikat. Jika nilai t_{hitung} lebih besar dari nilai t_{tabel} , maka dapat dinyatakan bahwa variabel bebas secara individual berpengaruh positif terhadap variabel terikat. Jika nilai signifikansi $t < 0,05$ maka dapat dinyatakan bahwa variabel bebas secara individual berpengaruh signifikan terhadap variabel terikat.

BAB IV

HASIL PENELITIAN

A. *Gambaran Umum Dan Sejarah Perkembangan*

PT. TASPEN (PERSERO) merupakan badan usaha milik negara yang di berikan wewenang oleh pemerintah untuk menyelenggarakan pembayaran pensiun. PT Tabungan dan asuransi pensiun (persero) meresmikan kantor cabang ke-57 di daerah pesisir timur selatan kabupaten bone pada tanggal 14 february 2018. Sebelumnya taspn telah meresmikan kantor cabang tangerang dan pemekasan pada januari lalu. Peresmian dihadiri oleh direktur utama taspn Iqbal Latonro bupati bone Forkomida serta para mitra bayar wilaya bone.

Direktur utama PT.Taspn (persero) mengungkapkan harapannya untuk meningkatkan pelayanan peserta di kabupaten bone akhirnya terwujud, dari total peserta 6,7 juta orang di seluruh indonesia, kantor cabang bone akan melayani 47.999 peserta di kabupaten bone, kabupaten soppeng, kabupaten wajo dan sinjai. Sejalan dengan visi perusahaan untuk memberikan pelayanan yang melebihi harapan peserta pada momen tersebut, dan juga meyerahkan satu unit ambulans untuk meningkatkan pelayanan kesehatan kepada kepada para peserta di wilayah bone, Ujarnya dalam keteranagn resmi di Jakarta , rabu (14/2/2018). Ia mengemukakan bahwa kantor cabang bone juga bermitra dengan 9 mitra bayar dengan 205 titik layanan wilayah kabupaten bone , dengan dibukanya PT.Taspn

kantor cabang bone diharapkan peserta pensiun dan PNS altif akan mendapatkan pelayanan cepat, mudah, dan nyaman.



PT. TASPEN (PERSERO) mempunyai logo di mana setiap bagian-bagian dari logo tersebut mempunyai arti yang berbeda-beda, yaitu:

1. Bunga dengan 5 helai daun

Melambangkan Pegawai negeri peserta TASPEN: Suami,Istri dan 3 orang anak.

2. Lingkaran Putih

Yang semakin menegmbang pada bunga, melambangkan perkembangan yang maju pesat dari asarah tujuan TASPEN.

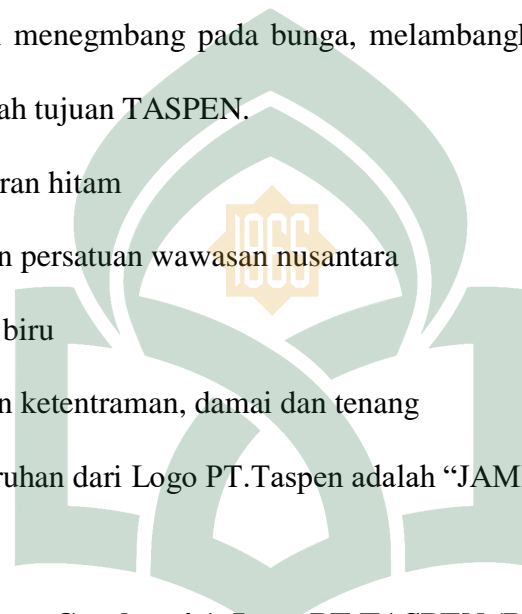
3. Lingkaran hitam

Melambangkan persatuan wawasan nusantara

4. Warna biru

Melambangkan ketentraman, damai dan tenang

Makna keseluruhan dari Logo PT.Taspen adalah “JAMINAN HARI TUA PEGAWAI NEGERI”.



Gambar 4.1. Logo PT.TASPEN (PERSERO)

UNIVERSITAS ISLAM NEGERI
ALAUDDIN
M A K A S S A R



a. Visi dan Misi PT. TASPEN (Persero) Cab. Bone

Visi : “Menjadi pengelola Dana Pensiun dan Tabungan Hari Tua (THT) Serta Jaminan Sosial Lainnya Yang Terpercaya”

Misi : “Mewujudkan Manfaat dan Pelayanan Yang Semakin Baik Bagi Peserta dan Stakeholder Lainnya Secara Profesional dan Akuntabel, Berdasarkan Integritas dan Etika yang Tinggi”

b. Produk dan Layanan Utama PT. TASPEN (Persero)

PT. TASPEN (Persero) menyelenggarakan dua jenis program utama yaitu:

1. Tabungan Hari Tua (THT)

Program THT merupakan program asuransi yang tersiri dari asuransi dwiguna yang dikaitkan dengan usia pensiun, ditambah dengan asuransi kematian.

Asuransi dwiguna merupakan suatu jenis asuransi yang memberikan jaminan keuangan bagi peserta taspen pada saat yang bersangkutan mencapai usia pensiun atau bagi ahli warisnya apabila peserta meninggal sebelum mencapai usia pensiun. Sederasangkan bagi

anak PNS asuransi kematian metu[akan asuransi berjangka yang dibatasi usia anak, yaitu sampai dengan usia 25 tahun , maksimum untuk sebanyak tiga kali kejadian.

2. Pensiun

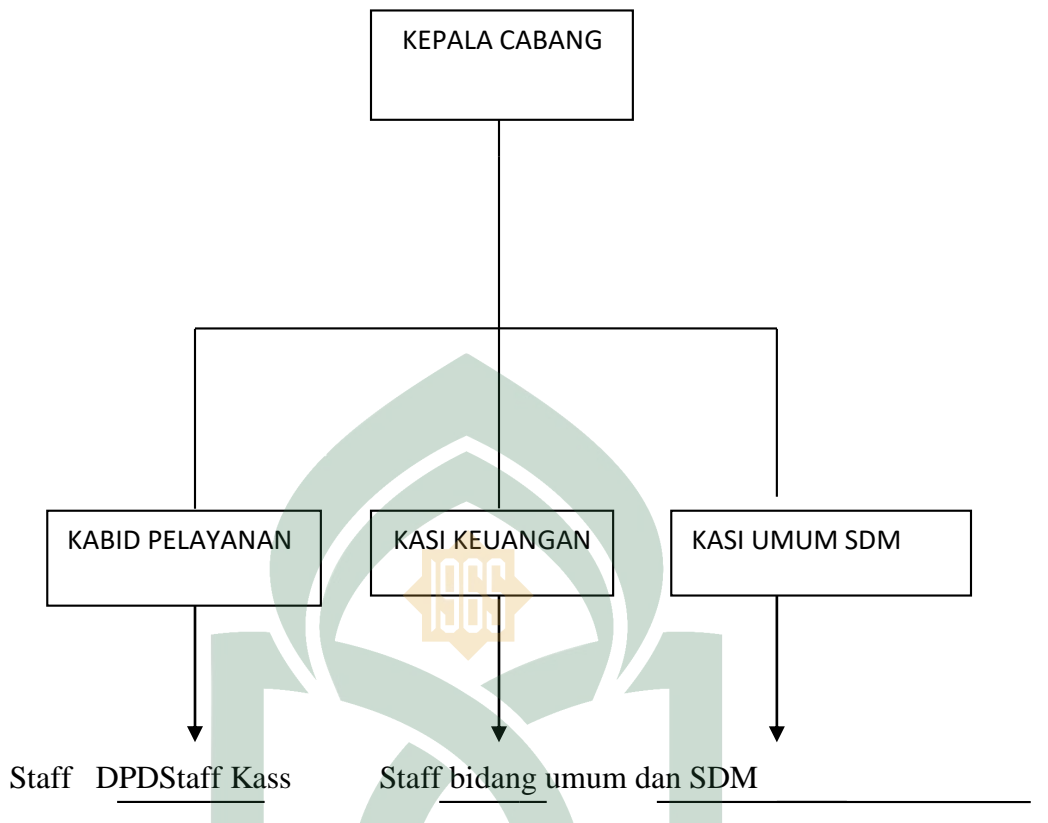
Tahun 1987 Taspen mulai melaksanakan pembayaran pensiun bagi PNS, diawali pada tiga provinsi yaitu bali, Ntb dan Ntt. Pada bulan januari 1988 wilayah pembayaran pensiun ditambah dengan propinsi-propinsi di wilayah sumatera. Pada tanggal 1 april 1989 wilayah pembayaran pensiun diperluas mencakup wilayah jawa dan madura. Yang berarti sejak itu Taspen telah melaksanakan pembayran pensiun di seluruh wilayah indonesia. Kewajiban peserta program pensiun.

c. Struktur Organisasi PT.TASPEN (Persero) Cab. Bone



Gambar 4.2 Struktur Organisasi





Deskripsi Jabatan :

1. Kepala kantor cabang

Uraian tugas :

- a. Perencanaan dan pengendalian kegiatan kantor cabang
- b. Pengelolaan kegiatan kantor cabang.
- c. Penyelenggaraan tugas yang dapat mendukung mutu pelayanan dami kepuasan peserta untuk kantor cabang :meliputi manajemen, audit mutu internal, tindakan kareksi dan pencegahan, kontrol dokumen dalam data, teknis statistik serta pengendalian catatan mutu.

d. Pembinaan program kemitraan dan bina lingkungan di unit kerjanya.

2. Kepala bidang pelayanan

Uraian tugas:

a. Perencanaan dua koordinasi pelaksanaan kegiatan pelayanan dan pemasaran

b. Pengelolaan kegiatan pengumpulan, pengelolaan dan penyajian dan peserta program Taspen.

c. Persetujuan atas keabsahan dan pembayaran manfaat klim yang diajukan.

d. Penetapan besarnya tagihan premi peserta program Taspen.

e. Pengelolaan kegiatan pelayanan sesuai dengan prosedur yang ditetapkan, verifikasi dan pelaporan kepada manajemen kantor cabang.

f. Peningkatan kualitas pelayanan di kantor cabang.

g. Tindak lanjut terhadap keluhan dan pencegahan guna memperbaiki mutu pelayan.

3. Kepala seksi keuangan

Uraian tugas:

a. Penyusunan laporan keuangan dan laporan manajemen keuangan kantor cabang.

b. Penyelenggaraan administrasi aktiva tetap di kantor cabang.

c. Rekonsiliasi bank dan pengecekan terhadap catatan pembukuan program Taspen.

d. Kajian dan analisis laporan keuangan kantor cabang.

4. Kepala Seksi Umum dan SDM

- a. Penyelenggaraan kegiatan administrasi personalia kantor cabang serta penetapan pemberian fasilitas bagi karyawan dan keluarga.
- b. Penyimpanan dan pemeliharaan keakuratan serta kerahasiaan data / dosir karyawan.
- c. Koordinasi pembayaran hak-hak karyawan dikantor cabang (gaji, tunjangan, penggantian biaya-biaya dan lain-lain)
- d. Penyelenggaraan pendidikan dan pelatihan pembinaan mental karyawan, olah raga dan kegiatan non kedinasan lainnya.
- e. Penyusunan daftar gaji dan kompensasi lainnya serta pajak penghasilan
- f. Penyelenggara kegiatan kesekretariatan kehumasan dan kearsipan di kantor cabang.
- g. Koordinasi pemeliharaan, perawatan dan perbaikan atas *assets* perusahaan termasuk pengamanan di kantor cabang.

5. Kepala seksi kas

Uraian tugas:

- a. Perencanaan dan pengendalian penerimaan dan pengeluaran kas kantor cabang.
- b. Penerimaan dan pembayaran atas perintah kepala bidang keuangan.
- c. Verifikasi sebagai langkah pre-audit transaksi keuangan di kantor cabang.
- d. Penyimpangan uang dan surat berharga
- e. Penagihan premi kantor cabang

6. Data peserta dan pemasaran

Uraian tugas:

- a. Administrasi dan pemeliharaan data peserta program Taspen.
- b. Pengelolaan kegiatan pengumpulan pengelolaan dan penyajian data peserta program taspen.
- c. Penetapan besarnya tagihan peserta program Taspen.
- d. Pengelolaan kegiatan pelayanan sesuai dengan prosedur yang ditetapkan verifikasi dan pelaporan kepada manajemen kantor cabang.
- e. Tindak lanjut terhadap keluhan pelayanan yang diterima dengan tindakan koreksi dan pencegahan guna memperbaiki mutu pelayanan.

7. Bidang umum dan SDM

Uraian tugas:

- a. Pengelolaan kegiatan pengadaan barang dan jasa serta pendistribusian ke unit-unit kerja dilingkungan kantor cabang sesuai dengan kebutuhan unit kerja
- b. Koordinasi dan evaluasi pengelolaan fasilitas-fasilitas kerja di kantor cabang
- c. Pengelolaan kegiatan kesekretariatan, kehumasan dan kemandirian, kearsipan, pendidikan dan latihan serta non kedinasan lainnya.
- d. Penyelenggaraan kegiatan pembinaan dan administrasi PKBL di wilayahnya.

B. Karakteristik Responden

Responden dalam penelitian ini adalah masyarakat kabupaten bone yang berjumlah 100 orang. Mereka dipilih secara random antara laki-laki dan perempuan dari 14 kecamatan yang ada di kabupaten bone.

Karakteristik responden merupakan bagian yang tak terpisahkan dari variabel-variabel penelitian. Sehingga dari hasil penelitian yang telah dilakukan data

diketahui karakteristik responden sebagai berikut. Adapun beberapa karakteristik responden dalam penelitian ini, yaitu sebagai berikut:

1) Berdasarkan jenis kelamin

karakteristik responden menurut jenis kelamin dibagi dalam beberapa kelompok yakni perempuan dan laki-laki adapun distribusi yang ditunjukkan pada tabel 4.1 berikut.

Tabel 4.1
Karakteristik Responden Berdasarkan Jeniskelamin

Jenis kelamin		Frequency	Percent (%)
Valid	Laki-laki	25	25.0
	Perempuan	75	75.0
	Total	100	100.0

Sumber: Data Primer yang diolah, 2019

Tabel 4.1 menunjukkan dari 100 responden yang diteliti, Adapun jumlah laki-laki yaitu sebanyak 25 orang atau sekitar 25,0% dari total sampel dan perempuan yaitu 75 orang atau sekitar 75,0% dari total sampel. Hal ini menunjukkan bahwa jenis kelamin perempuan sebagai proporsi yang lebih besar dibandingkan jenis kelamin laki-laki.

2) Berdasarkan Umur

Karakteristik responden menurut umur, dibagi kedalam beberapa kelompok yakni usia 40-45 tahun, 46-50 tahun, 51-60 tahun dan kelompok >60 tahun adapun distribusi responden berdasarkan umur ditunjukkan pada tabel 4.2 berikut.

Tabel 4.2

Karakteristik Responden Berdasarkan Usia

Usia (Tahun)	Frequency	Precent (%)
40-45	76	76.0
46-50	15	15.0
51-60	7	7.0
>60	2	2.0
Total	100	100.0

Sumber: Data Primer yang diolah, 2019

tabel 4.2 menunjukkan dari 100 responden yang diteliti lebih banyak berada pada kelompok usia 40-45 tahun sebanyak 76 orang (76%) sedangkan usia paling sedikit mengisi kuesioner adalah antara usia >60 tahun dengan jumlah 2 orang (2%).

3. Berdasarkan Pekerjaan

Karakteristik responden menurut pekerjaan dibagi kedalam kelompok yakni pekerjaan PNS, Guru, pensiun dan lain-lain adapun distribusi yang ditunjukkan pada tabel 4.3 berikut.

Tabel 4.3

Karakteristik Responden Berdasarkan Pekerjaan

Pekerjaan	Frequency	Precent (%)
PNS	30	30.0
Pensiun	41	41.0
Guru	26	26.0
Lain-lain	3	3.0
Total	100	100.0

Sumber: Data Primer yang diolah, 2019

Tabel 4.3 menunjukkan pada 100 responden yang diteliti bahwa jumlah jenis pekerjaan responden adalah pegawai negeri sipil dengan jumlah 30 orang (30%), Pensiun 41 orang (41%), Guru dengan jumlah 26 orang (26%), lain-lain dengan jumlah 3 orang (3%) lebih banyak berada pada pekerjaan pensiun dengan jumlah 41 orang, sedangkan yang paling sedikit yaitu lain-lain sebanyak 3 orang.

C. *Deskriptif Data Penelitian*

hasil penelitian yang telah dilakukan terhadap 100 responden melalui penyebaran kuesioner untuk diperoleh jawaban masing-masing variabel. Deskripsi jawaban responden masing-masing variabel diuraikan sebagai berikut.

1) Kompetensi Karyawan (X)

Kompetensi karyawan merupakan hasil dan keluaran yang dihasilkan oleh seorang karaywan sesuai dengan perannya dalam organisasi dalam satu faktor yang

sangat penting dalam upaya instansi untuk meningkatkan produktivitas. Kompetensi seorang karyawan merupakan hal yang bersifat individual, karena setiap karyawan mempunyai tingkat kemampuan yang berbeda-beda dalam mengerjakan tugasnya. indikator pengukuran kompetensi karyawan dalam penelitian ini diukur dengan menggunakan beberapa kuesioner berupa beberapa pernyataan, yaitu X1.1 dengan pernyataan pelayanan yang kondusif X1.2 kedisiplinan dan tanggung jawab X1.3 kecepatan dan ketepatan waktu X1.4 keramahan dan kesopanan X1.5 Hubungan baik dengan nasabah. Yang ditunjukkan pada tabel 4.4 berikut.

Tabel 4.4
Tanggapan responden mengenai kompetensi karyawan

No	Pernyataan	STS	TS	RG	S	SS	Jumlah
1	X1.1	3	24	27	27	19	100
2	X1.2	2	21	10	41	26	100
3	X1.3	3	20	27	14	36	100
4	X1.4	6	33	34	29	29	100
5	X1.5	2	24	26	28	20	100

Sumber: Data Primer yang diolah, 2019

Tabel 4.4 menunjukkan dari 100 responden yang diteliti terhadap variabel kompetensi karyawan pernyataan yang memberi respon paling banyak pernyataan X1.3 yaitu sebanyak 36 orang yang menjawab sangat setuju (SS) pernyataan X1.3 adalah pernyataan tentang kecepatan dan ketepatan waktu sedangkan pernyataan yang

memberi respon yang paling kecil adalah pernyataan X1.2 dan X1.5 dengan indikator kedisiplinan dan tanggung jawab dan hubungan baik dengan nasabah yang menjawab sangat tidak setuju (STS) dengan jumlah 2 orang , hal ini menandakan bahwa kebanyakan responden menanggapi dengan baik pernyataan mengenai kompetensi karyawan.

2) Kepuasan nasabah

Kepuasan nasabah dalam penelitian ini adalah tingkat perasaan seseorang telah membandingkan kinerja yang dirasakan dengan harapannya. jadi tingkat kepuasan adalah fungsi perbedaan antara kinerja yang dirasakan dengan harapannya, kepuasan pelanggan dapat diketahui setelah pelanggan konsumen menggunakan produk dan jasa pelayanan. Diukur dengan menggunakan pernyataan Y1.1 prosedur pelayanan Y1.2 persyaratan pelayanan Y1.3 kejelasan dan kompetensi kemampuan Y1.4 kepastian jadwal pelayanan Y1.5 keadilan mendapat pelayanan yang ditunjukkan pada tabel 4.5 berikut.

UNIVERSITAS ISLAM NEGERI
Tabel 4.5

Tanggapan responden mengenai kepuasan nasabah

NO	Pernyataan	STS	TS	RG	S	SS	Jumlah
1	Y1.1	-	11	20	25	44	100
2	Y1.2	2	5	25	30	38	100
3	Y1.3	3	10	30	17	40	100

4	Y1.4	-	20	25	25	30	100
5	Y1.5	3	5	30	30	32	100

Sumber : Data Primer yang diolah, 2019

Tabel 4.5 menunjukkan dari 100 responden yang diteliti terhadap variabel kepuasan nasabah pernyataan yang memberi respon paling banyak pernyataan Y1.1 yaitu sebanyak 44 orang yang menjawab sangat setuju (SS) pernyataan Y1.1 adalah pernyataan tentang prosedur pelayanan sedangkan pernyataan yang memberi respon yang paling kecil adalah pernyataan Y1.2 dengan indikator persyaratan pelayanan yang menjawab sangat tidak setuju (STS) dengan jumlah 2 orang, hal ini menandakan bahwa kebanyakan responden menanggapi dengan baik pernyataan mengenai kepuasan nasabah.

D. Pengujian Instrumen Data

1) Uji Validasi

Uji validitas dilakukan untuk mengukur kevalidan atau kesesuaian angket yang peneliti gunakan untuk memperoleh data dari responden. Dalam pengujian ini menggunakan tingkat signifikan 5%. Seluruh pernyataan dinyatakan valid apabila $r_{hitung} > r_{tabel}$.

Tabel 4.6 Hasil Uji Validitas

Variabel	Item	r-hitung	r-tabel	Keterangan
	X1	0,894	0,165	Valid

Kompetensi karyawan	X2	0,901	0,165	Valid
	X3	0,901	0,165	Valid
	X4	0,867	0,165	Valid
	X5	0,868	0,165	Valid

Variabel	Item	r-hitung	r-tabel	keterangan
Kepuasan nasabah	Y1	0,868	0,165	Valid
	Y2	0,867	0,165	Valid
	Y3	0,802	0,165	Valid
	Y4	0,816	0,165	Valid
	Y5	0,755	0,165	Valid

Tabel 4.6 menunjukkan bahwa seluruh item pertanyaan Variabel kompetensi karyawan(X) dan kepuasan nasabah (Y) serta memiliki *corrected-total correlation* r-hitung > r-tabel yaitu pada taraf signifikan 5% ($\alpha = 0,05$) dan $N = 100$. Dengan $df (N-2)$ Oleh karena itu, nilai r-tabel = 0,165, karena nilai r hitung semua item pernyataan X dan Y lebih besar dari 0,165 membuktikan bahwa seluruh item dalam penelitian ini dinyatakan valid.

2) Uji Reabilitas

Uji reabilitas dilakukan untuk menguji akurasi dan ketepatan dan pengukurannya nilai yang telah ditetapkan yaitu *cronbach Alpha* > 0,60 berikut penyajian tabelnya.

Tabel 4.7 Uji Reabilitas

Variabel	Cronbach's Alpha	Keterangan
KinerjaKaryawan (X)	0,931	Reliabel
KepuasanNasabah	0,880	Reliabel

Hasil output di atas menunjukkan *Cronbach's Alpha* variable kompetensi Karyawan (X) dan Kepuasan Nasabah (Y) 0,931 dan 0,880 > 0,60. Hal ini menunjukkan seluruh item pernyataan dalam penelitian ini dinyatakan *reliable* atau konsisten.

E. Uji Asumsi Klasik

1. Uji Normalitas

Uji normalitas digunakan untuk menguji data variabel dan data variabel terikat pada persamaan regresi yang dihasilkan berdistribusi normal atau berdistribusi tidak normal, adapun hasil normalitas pada tabel 4.8 sebagai berikut:

Tabel 4.8 Uji Normalitas

One-Sample Kolmogorov-Smirnov Test

		Unstandardized Residual
N		99
Normal Parameters ^{a,b}	Mean	0E-7
	Std. Deviation	2,07838554
Most Extreme Differences	Absolute	,253
	Positive	,253
	Negative	-,200
Kolmogorov-Smirnov Z		2,517
Asymp. Sig. (2-tailed)		,400

a. Test distribution is Normal.

b. Calculated from data.

Sumber: HasilOlah SPSS 20, 2019

Pengujian normalitas menggunakan uji Kolmogorov Smirnov. Hasil statistik non-parametrik Kolmogorov Smirnov (KS). Berdasarkan table output diatas. Nilai signifikansi Asymp. Sig. (2-tailed) sebesar 0,400 > 0,05 maka sesuai dengan dasar pengambilan keputusan uji normalitas kolmogrov-smirnov yang berarti data dalam penelitian ini berdistribusi normal.

2. Analisis Regresi sederhana

Regresi sederhana adalah dengan cara pemakaian grafik dalam suatu *Scatter* diagram dengan cara matematis. Pemakaian *Scatter* ini dapat melihat data berada pada garis lurus (*linier*) atau tidak lurus (*non linier*). Untuk menghitung nilai Y maka cara yang digunakan sebagaiberikut:

$$Y = a + b x$$

Keterangan :

Y :Variabeltidakbebas

X :VariabelBebas

a :nilaiintercept

b :koefesienarahregresi

Tabel 4.9 Analisis Regresi Sederhana

Coefficients^a

Model	Unstandardized Coefficients		Standardized Coefficients	t	Sig.
	B	Std. Error	Beta		
1 (Constant)	7,661	,943		8,121	,000
KompetensiKinerjaKaryawan	,643	,047	,814	13,780	,000

a. Dependent Variable: KepuasanNasabah

Sumber: HasilOlah SPSS 20, 2019

$$Y = a + b x$$

$$X = 7,661 + 0,643$$

- Nilai Konstanta (a). Nilai konstanta sebesar 7,661 yang berarti jika kompetensi karyawan (X) nilainya konstan atau 0 maka nilai kepuasan nasabah (Y) sebesar 7,661
- Kompetensi karyawan (X). Output koefisien analisis regresi linear sederhana diatas untuk variable kompetensi karyawan sebesar 0,643 artinya jika nilai kompetensi kinerja karyawan (X) meningkat 1% maka nilai variable kepuasan nasabah (Y) juga

akan meningkat sebesar 0,643. Arah hubungan antara kompetensi karyawan dan kepuasan nasabah searah (+), dimana meningkatnya kompetensi karyawan juga akan meningkatkan pula kepuasan nasabah di PT.Taspen (persero) cabang Bone..

3. Koefisien determinasi R^2

Koefisien determinasi (R^2) pada intinya mengukur seberapa jauh kemampuan model dalam menerangkan variabel kompetensi karyawan terhadap kepuasan nasabah. Nilai koefisien determinasi ditentukan dengan melihat nilai R square sebagaimana dapat dilihat tabel 4.12 berikut ini.

Tabel 4.10 koefisien determinan (R^2)

Model Summary^b

Model	R	R Square	Adjusted R Square	Std. Error of the Estimate	Durbin-Watson
1	,824 ^a	,662	,658	2,089	1,860

a. Predictors: (Constant), kompetensi karyawan

b. Dependent Variable: kepuasan nasabah

Hasil output pada tabel 4.12 menunjukkan nilai koefisien determinasi (R^2) yang menunjukkan dengan r square sebesar 0,662 (pengkuadratan dari koefisien korelasi atau dengan sebesar 66,2% dari nilai ini menunjukkan bahwa hubungan kompetensi karyawan dengan variabel dependen kepuasan nasabah sebesar 66,2% sedangkan sisanya ($100\% - 66,2\% = 33,8\%$) dipengaruhi oleh variabel luar

4. Uji Homogenitas

Uji ini digunakan untuk mengetahui bahwa data yang digunakan yaitu variabel karyawan (X) dengan variabel jumlah nasabah (Y) bersifat homogen atau

tidak. Dimana apabila nilai probabilitas $<0,05$ maka data dinyatakan homogen, sebaliknya jika nilai probabilitas $>0,05$ maka data tidak dinyatakan homogen.

Tabel 4.11 uji homogenitas
ANOVA

Model	Sum of Square	df	Mean Square	F	sig
1 Regression	828,671	1			189,8780,08
Residual	423,329	97	828,671		
Total	1252,000	98	4,363		

- a. Dependen variabel : kepuasan nasabah
 b. Predictors. (Congstant). Komptensi karyawan
 Sumber: HasilOlah SPSS 20, 2019

Hasil hipotesis pada tabel 4.9 bahwa nilai signifikan sebesar $0,008 > 0,05$, maka data ini dinyatakan homogen.

f. Hasil uji hipotesis penelitian

1. Uji T

Uji ini digunakan mengetahui besarnya pengaruh dari masing-masing variabel independent secara parsial terhadap variabel dependen uji T berpengaruh signifikan apabila hasil perhitungan t hitung lebih besar dan t tabel ($t\text{-hitung} > t\text{-tabel}$) untuk menentukan nilai t tabel dengan menggunakan rumus $df = 100 - 2 = 98$ jadi untuk nilai t-tabel df 98 dengan taraf signifikan 0,05 iyalah sebesar nilai 1,66.

Tabel 4.12 Uji t

Sumber: HasilOlah SPSS 20, 2019

Coefficients^a

Model	Unstandardized Coefficients		Standardized Coefficients	t	Sig.
	B	Std. Error	Beta		
1 (Constant)	7,661	,943		8,121	,000
KompetensiKinerjaKaryawan	,643	,047	,814	13,780	,000

a. Dependent Variable: KepuasanNasabah

Pada tabel 4.10 hasil Output menunjukkan nilai variabel kompetensi karyawan pada tabel coefficient sebesar $0,000 < 0,05$. Sesuai pengambilan keputusan dalam uji hipotesis parsial t jika nilai sig. $< 0,05$ berdasarkan pengambilan keputusan uji hipotesis parsial t maka H_a diterima dan H_0 di tolak yang artinya kompetensi karyawan berpengaruh positif dan signifikan dalam kepuasan nasabah di PT.Taspen (persero) cabang Bone.

E. Kompetensi karyawan terhadap kepuasan nasabah dalam perspektif ekonomi islam

kompetensi karyawan terhadap kepuasan nasabah sudah sesuai dengan pandangan ekonomi islam yang termasuk didalamnya, prinsip-prinsip hidup dalam ajaran islam tentang bagaimana seharusnya manusia menjalankan kehidupannya dalam hal ibadah dan muamalah memberikan kontribusi yang cukup mempengaruhi kepuasan nasabah dimana dalam pandangan ekonomi islam kompetensi karyawan merupakan aktivitas yang dilaksanakan dalam rangka memenuhi kebutuhan orang lain sesuai

haknya dengan berlandaskan pada nilai-nilai ekonomi islam. Diantaranya adanya persamaan jenjang antara manusia, semangat persaudaraan, tanggung jawab orientasi pada kebaikan, kejujuran, amanah, keikhlasan, pengabdian, mendahulukan melaksanakan kewajiban, memberikan pertolongan berakhlak mulia, prinsip toleransi musyawarah dan kedamaian. adapun pelayanan yang baik dalam perspektif islam yaitu:

g. *Amanah*(dapat dipercaya)

Amanah merupakan sifat yang harus menjadi misi kehidupan seseorang, sifat amanah dalam peranan dan kegiatan ekonomi dan bisnis dalam melayani dapat berjalan dengan baik.⁶⁷

h. *Tabligh* (menyampaikan kebenaran)

Dalam kehidupan sehari-hari, setiap muslim memiliki tanggung jawab menyeru dan menyampaikan *amar maruf nahi munkar*. Dalam kegiatan ekonomi sifat tabligh ini adalah bentuk transparansi atau keterbukaan dan saling menasehati dalam kebenaran. Dalam melayani nasabah harus dengan menyampaikan kebenaran.⁶⁸

i. *Fathanah*(Intelek)

Fathanah,cerdik, bijaksana atau intelek harus dapat dimiliki setiap muslim, dalam melakukan setiap aktivitas pekerjaan yang efektif dan efisien serta terhindar dari

⁶⁷Hamdi agustin,"*studi kelayakan bisnis syariah*",(Depok: Rajawali Pers,2017), h.104

⁶⁸H. Baharuddin ali,"tugas dan fungsi dakwah dalam pemikiran sayyid quthub", *jurnal dakwah tabligh*, Vol.15,No.1(2014),h.5

penipuan maka ia harus dapat mengoptimalkan potensi akal yang dianugerahkan Allah.⁶⁹

j. *Siddiq* (benar dan jujur)

Jujur berarti melandaskan ucapan keyakinan berdasarkan ajaran islam,dalam melayani harus selalu bersikap jujur dan benar,nilai dasarnya adalah integritas, ikhlas seta keseimbangan emosional adalah sikap yang urgent dalam hal bisnis.⁷⁰

I. Pembahasan

Dari hasil analisis maka pembahasan tentang hasil penelitian adalah sebagai berikut:

Berdasarkan uji T menunjukkan bahwa kompetensi karyawan terhadap kepuasan nasabah berpengaruh positif. Hal ini dapat dilihat dari nilai t hitung pada hubungan antara variabel 8,121 dengan probabilitas 0,000. Untuk mengetahui variabel tersebut berpengaruh atau tidak adalah dengan taraf signifikan 5% dan $n=100-2$ yaitu 98 maka tabel yang digunakan sebesar 1,66. Hasil koefesien korelasi menunjukkan korelasi menunjukkan bahwa t hitung lebih besar dari pada tabel t-tabel yaitu $8,121 > 1,66$ dan taraf signifikan $0,000 < 0,05$.

⁶⁹Rozalinda”*Ekonomi Islam:Teori dan aplikasinya pada aktivitas ekonomi*”(Cet,3 , jakarta:Rajawali pers,2016),h. 18-19

⁷⁰Nafiuddin ,”memahami sifat shiddiq nabi muhammad SAW”*jurnal bisnis*, Vol. 6, No. 2(2018).h.3

Uji kofesien determinasi menunjukkan bahwa kompetensi karyawan (X) memiliki pengetahuan kontribusi sebesar 66,2% terhadap kepuasan nasabah (Y) dan sisanya 33,8% dipengaruhi oleh variabel lain.

Uji regresi menunjukkan pada penerapan model regresi memiliki konstanta sebesar 7,661 hal ini berarti bahwa jika variabel independen kompetensi karyawan diasumsikan sama dengan nol maka kepuasan nasabah meningkat dengan nilai uji regresi sebesar 7,661 dan ketika nilai koefisien regresi kompetensi karyawan mengalami peningkatan satu-satuan maka kompetensi karyawan mengalami peningkatan sebesar 0,643.

Sehingga dapat diketahui bahwa kompetensi karyawan yang termasuk didalamnya, prinsip-prinsip hidup dalam ajaran islam tentang bagaimana seharusnya manusia menjalankan kehidupannya dalam hal ibadah dan muamalah memberikan kontribusi yang cukup mempengaruhi kepuasan nasabah dimana dalam pandangan ekonomi islam kompetensi karyawan merupakan aktivitas yang dilaksanakan dalam rangka memenuhi kebutuhan orang lain sesuai haknya dengan berlandaskan pada nilai-nilai ekonomi islam. Diantaranya adanya persamaan jenjang antara manusia, semangat persaudaraan, tanggung jawab orientasi pada kebaikan, kejujuran, amanah, keikhlasan, pengabdian, mendahulukan melaksanakan kewajiban, memberikan pertolongan berakhlak mulia, prinsip toleransi musyawarah dan kedamaian.

قَالَتْ إِحْدَاهُمَا يَا أَبَتِ اسْتَأْجِرْهُ إِنَّ خَيْرَ مَنِ اسْتَأْجَرْتَ الْقَوِيُّ

الْأَمِينُ

Terjemahnya:

Sesungguhnya Allah menyuruh kamu untuk menyampaikan amanat kepada berhak menerimanya. (Q.S An-Nisa:58)

Berdasarkan hasil penelitian terdahulu menurut santi budi utami dengan judul “pengaruh kompetensi kinerja karyawan terhadap kepuasan nasabah dalam islam di Pt.Taspen (persero) cabang yogyakarta” menunjukkan bahwa kompetensi kinerja karyawan memiliki pengaruh yang signifikan terhadap kepuasan nasabah di Pt. Taspen (persero) cabang yogyakarta, adapun tingkat persentase pengaruhnya adalah 87,0%.



BAB V

PENUTUP

A. Kesimpulan

Berdasarkan hasil dari analisis data yang telah dilakukan dan pembahasan yang telah diuraikan pada bab IV mengenai pengaruh kompetensi karyawan terhadap

kepuasan nasabah dalam perspektif ekonomi islam di pt. Taspen persero cabang bone.

Maka kesimpulannya sebagai berikut:

1. Berdasarkan dari hasil dari analisis data menunjukkan terdapat hubungan signifikan antara karyawan (X) terhadap kepuasan nasabah (Y) di PT. Taspen (persero) cabang bone hal ini dibuktikan dengan r hitung sebesar 0,165 lebih besar dari r tabel pada taraf signifikan 5% ($\alpha = 0,05$) dan $N = 100$ karena nilai r hitung semua item pertanyaan X dan Y lebih besar dari 0,165. kompetensi karyawan merupakan faktor yang sangat berpengaruh secara signifikan terhadap kinerja karyawan di PT. Taspen (persero) cabang bone karena kompetensi merupakan faktor kunci penentu bagi seseorang menghasilkan perilaku yang efektif. Kepuasan nasabah berpengaruh terhadap karyawan PT. Taspen (persero) cabang bone karena kepuasan kerja merupakan salah satu cara yang dilakukan oleh perusahaan untuk meningkatkan kompetensi karyawan.

2. kompetensi karyawan terhadap kepuasan nasabah sudah sesuai dengan pandangan ekonomi islam yang termasuk didalamnya, prinsip-prinsip hidup dalam ajaran islam tentang bagaimana seharusnya manusia menjalankan kehidupannya dalam hal ibadah dan muamalah memberikan kontribusi yang cukup mempengaruhi kepuasan nasabah dimana dalam pandangan ekonomi islam kompetensi karyawan merupakan aktivitas yang dilaksanakan dalam rangka memenuhi kebutuhan orang lain sesuai haknya dengan berlandaskan pada nilai-nilai ekonomi islam.

B. Saran

Penulis menyadari bahwa penelitian ini masih jauh dari kata sempurna. Oleh sebab itu penulis berharap kepada penelitian selanjutnya untuk lebih menyempurnakan hasil penelitian ini yang tentunya merujuk pada hasil penelitian yang sudah ada dengan harapan supaya penelitin yang dihasilkan dapat lebih baik dari sebelumnya. Melalui tahapan analisis dari penelitian ini maka dapat diberikan saran sebagai berikut:

1. Pegawai hendaknya tepat waktu dan cepat dalam melayani nasabah seperti memberi jawaban atas berbagai macam bentuk pengaduan dengan memberikan prosedur pelayanan yang tidak berbelit-belit sehingga ketika nasabah membutuhkan bantuan bisa ditangani seperti mungkin tanpa harus menunggu lama.

2. Karyawan hendaknya membantu apa diminta pelanggan, proaktif memberikan informasi dan berusaha memberikan lebih dari apa yang di butuhkan oleh nasabah, dengan begitu nasabah akan merasa diperhatikan dan akhirnya akan memberikan kepuasan tersendiri bagi nasabah.

3. Karyawan hendaknya memberikan pelayanan yang sudah ditetapkan sesuai jadwal pelayanan, selalu tepat waktu dan cepat melayani pelanggan, dan seharusnya lebih mengutamakan apa yang diinginkan pelanggan.



DAFTAR PUSTAKA

Agustin Hamdi ,”*studi kelayakan bisnis syariah*”, Depok: Rajawali Pers,2017.

Ali H.baharuddin,”*tugas dan fungsi dakwah dalam pemikiran sayyid quthub*”, *jurnal dakwah tabligh*, Vol.15,No.1, 2014.

Alwi Hasan . dkk. *Kamus Besar Bahasa Indonesia* .Jakarta: Departemen Pendidikan Nasional Balai Pustaka ,2005.

Bungin Burhan, *Metodologi Penelitian Kuantitatif*, Ed. 3 , Cet. 8 Jakarta:Kencana 2014.

Cahyono Sugeng Anang ”*Pengaruh Media Sosial Terhadap Perubahan Sosial Masyarakat Di indonesia*”, *Jurnal Publiciana*,Vol .9,No.1, 2016.

Deswita Maharani dan Daharmi astuti”*Kompetensi lulusan sarjana ekonomi syariah dalam dunia kerja*” *jurnal Al-hikmah vol.12, No.2,2015*.

- Fauzia Yunia Ika, dkk, *Prinsip Dasar Ekonomi Islam*, Cet. 1 , Jakarta:Prenadia Group, 2014.
- Ghozali Imam, *Aplikasi Analisis Multivariate dengan program SPSS*, Semarang: Badan Penerbit Universitas Diponegoro, 2009.
- Ichsan Nurul, "Kerja, Bisnis dan sukses menurut islam", *the journal of tauhinomics*, Vol.1, No.2, 2015.
- Irawan , "faktor-faktor yang mempengaruhi kepuasan nasabah", *jurnal administrasi bisnis* 2018.
- Kementrian Agama RI, *Al-Quran Karim Mushaf Madinah*, cet.1, Jakarta Timur:Pustaka Warisan Asy-Syafi'i,2013.
- Kuncoro Mudrajat, *Metode Penelitian Riset Untuk Bisnis dan Ekonomi*, Ed. 3,(Jakarta:Erlangga,2009.
- Maharani Deswita, dkk. "Kompetensi lulusan sarjana ekonomi syariah dalam dunia kerja" *jurnal Al-hikmah vol.12, No.2, 2015*.
- Mania Sitti, *Metode Penelitian Pendidikan dan Sosial*,(Makassar:Aalauddin University Press, 2013.RajawaliPers, 2014), h. 42.
- Martono Nanang , *Metode Penelitian Kuantitatif*, Ed. Revisi 2. Cet. 5 , Jakarta:Rajawali Pers 2016
- Mudieh dan cottam. "Analisi faktor-faktor yang mempengaruhi kinerja karyawan terhadap kepuasan pelanggan " *jurnal pemasaran* 2014.
- Mujahidin Akhmad, *Ekonomi Islam*. Ed. Revisi, Cet. 3, Jakarta:RajawaliPers, 2014.
- Mursal, "Implementasi Prinsip-Prinsip Ekonomi Syariah", *jurnal Perspektif Ekonomi Darussalam*, Vo. 1 , No . 1 , 2015.
- Nafiuddin , "memahami sifat shiddiq nabi muhammad SAW", *jurnal bisnis*, Vol. 6, No. 2, 2018.
- Nanang Martono, *Metode Penelitian Kuantitatif*, Ed. Revisi 2. Cet. 5, Jakarta:Rajawali Pers 2016.
- Nasution Sari Rafika, "Pengaruh Kualitas Pelayanan Terhadap Kepuasan Pensiun Pegawai Negeri Sipil Pada PT.Taspen Cabang Pematangsiantar" , *Jurnal Sultanist*, Vol.2, No.2, 2014.

- Nisa Karimatun "pengaruh kompetensi islami karyawan terhadap kinerja perusahaan", *skripsi Semarang*. Universitas islam negeri walisongo, tahun 2015.
- notobroto basuki Hari,"Perbandingan tingkat konsistensi normalotas distribusi", *jurnal biometrika dan kependudukan*, Vol.3, No.2, 2014
- Nuriah jahan Nuriah Zahra,"Analisis Kepuasan Nasabah Terhadap Pelayanan Pembayaran Program Pensiun Di Pt. Taspen cabang Yogyakarta"skripsi, Universitas Negeri Yogyakarta,tahun 2017.
- Nurohman Dede, "Hakikat Dan Kontruksi Keilmuwan Ekonomi Islam", *Jurnal Episteme*, Vol. 7, No. 2, 2012.
- Prastia, dkk," pengaruh kualitas pelayanan kinerja karyawan terhadap kepuasan nasabah di PT. Taspen (persero) yogyakarta" *Jurnal ilmiah mahasiswa*, Vol. 2, No.4, 2012.
- Putri Fauzi Eka "Kompetensi Komunikasi Pustakawan Di Perpustakaan Universitas Islam Negeri Sumatra Utara Medan", *jurnal Iqra* 'Vol.11,No.02 , 2017.
- Renanita Thena " strategi dalam kepuasan nasabah" *jurnal manajemen pemasaran* , Vol. 1 , 2015.
- Reza Taufik ,"Analisis Faktor-faktor yang Mempengaruhi kepuasan Nasabah pada Pt.Bank Mega Cabang Mkassar", *Skripsi*, Universitas Hasanuddin,Makassar tahun 2012.
- Riyasa Putu,"Faktor-Faktor yang mempengaruhi kepuasan pelanggan terhadap pelayanan PDAM Kota denpasar", *Jurnal Buletin Studi Ekonomi*, Vol. 12, No. 1 , 2007.
- Rozalinda"*Ekonomi Islam:Teori dan aplikasinya pada aktivitas ekonomi*"(Cet,3 , jakarta:Rajawali pers, 2016 .
- Ruslan Rosandy "*Metode Penelitian PR dan komunikasi*", Jakarta:PT.Raja Grafindo Persada, 2003.
- S.Fathani Hamzah"Ridha dalam konteks pedagogik ", *jurnal Shaut al-arabiyah*, Vol 6, No.1 2018.
- Sholehatusya'diah, "Pengaruh kompetensi kerja terhadap kinerja karyawan di kantor kitadin tenggarong seberang", *jurnal administrasi negara*, Vol.1, No.2.2017.
- Sofyansireger, *Metode Penelitian Kuantitatif*, Jakarta: Prenada Group, 2013.

Sudaryono, *Metedologi Penelitian*, Ed. I ,Cet I, Jakarta: RajawaliPers, 2017

Sugiyono, *Metode Penelitian Administrasi; dilengkapi dengan metode R&D* , Bandung:Alfabet, 2012.

Utami Budi Santi ,”Pengaruh Kualitas Pelayanan Dan Kinerja Karyawan Terhadap Kepuasan Nasabah Pada PT.Taspen Cabang Yokyakarta”Universitas Negeri Yogyakarta,tahun 2013.

Utami Utami Santi, ”Pengaruh Kualitas Pelayanan Dan Kinerja Karyawan Terhadap Kepuasan Nasabah Pada PT.Taspen Cabang Yokyakarta”skripsi , Universitas Negeri Yogyakarta,tahun 2013.

Wahyuni Eka, ”pengaruh kompetensi karyawan terhadap kinerja perusahaan persfektif ekonomi islam”, *tesis*, 2018.

yulia Elenda “pengaruh kualitas pelayanan terhadap kepuasan nasabah di pt taspen persero cab.yogyakarta” *Jurnal manajemen pemasaran* 10, No. 1 , 2016.

Yuliarmi Nyoman “Faktor-Faktor yang mempengaruhi kepuasan pelanggan terhadap pelayanan PDAM Kota denpasar”, *Jurnal Buletin Studi Ekonomi*, Vol. 12, No. 1 , 2004



UNIVERSITAS ISLAM NEGERI
ALAUDDIN
M A K A S S A R
N

LAMPIRAN 1 : KUESIONER

KUESIONER PENELITIAN

PENGARAUH KOMPETENSI KINERJA KARYAWAN TERHADAP
KEPUASAN NASABAH DI PT.TASPEN (persero) CABANG BONE

No kuesioner :

Tanggal Wawancara :

A. Identitas Responden

1. Nama Informan :

Umur :

Pekerjaan :

Jenis kelamin :

Alamat :

Dalam rangka penelitian skripsi prigram sarjana (S-1) fakultas ekonomi dan bisnis islam jurusan ekonomi islam Uin alauddin makasar, saya memerlukan informasi untuk mendukung penelitian yang saya lakukan, untuk itu peneliti mohon kesediaan bapak/ibu saudara (i) berpartisipasi dalam penelitian ini dengan mengisi kuesioner yang terlampir.

Petunjuk pengisian

Pilihlah salah satu jawaban dari setiap butir pertanyaan yang paling sesuai dengan pendapat anda dengan member tanda () pada kolom yang tersedia sesuai dengan keadaan yang sebenarnya ketentuan penomoran sebagai berikut

1. Sangat Tidak Setuju (STS)
2. Tidak Setuju (TS)
3. Ragu-ragu (RG)
4. Setuju (S)
5. Sangat setuju (STS)

B. Pernyataan mengenai Indikator-indikator kinerja karyawan Taspen (persero) cabang bone.

No	Pernyataan	SS	S	RG	TS	STS
1	Karyawan yang ada bekerja dengan memfokuskan diri pada peraturan yang berlaku sesuai dengan kebijakan pemerintah sehingga pelayanan yang diberikan mamapu menciptakan kondisi kondusif bagi kegiatan pelayanan kepada masyarakat					
2	Karyawan bekerja dengan disiplin tinggi dan penuh dedikasi					
3	Karyawan bekerja dengan penuh tanggung jawab dalam penyelenggaraan pelayanan					
4	Karyawan selalu tepat waktu dan cepat dalam melayani pelanggan seperti memberi jawaban atas berbagai macam bentuk pengaduan					
5	Karyawan berupaya menjalin hubungan baik dengan pelanggan					

C. Pernyataan Mengenai Indikator-Indikator Kepuasan nasabah pada

PT. Taspen (persero) Cabang Bone

D. (persero) cabang bone.


No	Pernyataan	SS	S	RG	TS	STS
1	Saya merasa puas dengan pelayanan yang diberikan karena prosedur pelayanan yang tidak berbelit-belit					
2	Saya merasa puas dengan pelayanan yang diberikan persyaratan memperoleh pelayanan mudah dan tidak memberatkan pelanggan					
3	Saya merasa puas dengan pelayanan yang diberikan karena pegawai memiliki kemampuan yang memadai dalam menjalankan tugasnya					
4	Saya merasa puas dengan pelayanan yang diberikan karena pegawai bersikap adil dan lebih ingin sebagai pelanggan					
5	Dalam menyelenggarakan pelayanan disediakan fasilitas-fasilitas pelayanan memadai sehingga terciptanya lingkungan yang nyaman					

LAMPIRAN 2 : TABULASI DATA

No	kinerjakaryawan						kepuasannasabah						
	P1	P2	P3	P4	P5	X	P1	P2	P3	P4	P5	Y	
1	2	2	2	2	2	10	2	2	2	2	2	10	
2	4	4	5	4	4	21	4	4	4	4	4	20	
3	5	5	4	5	5	24	5	5	5	5	5	25	
4	4	4	4	4	4	20	5	4	4	4	5	22	
5	5	4	5	5	4	23	4	4	4	4	4	20	
6	4	4	4	5	4	21	4	4	4	4	4	20	
7	4	4	4	4	4	20	5	5	4	5	5	24	
8	5	5	5	4	4	23	5	4	5	4	4	22	
9	5	4	5	5	5	24	4	5	4	4	4	21	
10	4	5	4	4	4	21	5	5	4	4	5	23	
11	5	4	5	5	5	24	4	3	4	3	4	18	
12	2	1	2	2	1	8	2	1	2	1	2	8	
13	4	4	4	4	4	20	5	5	5	5	5	25	
14	4	4	4	4	4	20	4	4	4	4	4	20	
15	2	4	4	4	4	18	5	4	5	5	5	24	
16	4	4	4	4	4	20	4	4	4	4	4	20	
17	4	4	4	4	4	20	4	4	4	5	4	21	
18	5	5	4	4	4	22	4	4	4	4	4	20	
19	5	5	4	4	4	22	4	4	5	5	4	22	
20	1	2	1	2	1	7	2	2	2	2	2	10	
21	5	5	4	5	4	23	4	4	4	4	4	20	
22	4	4	5	4	4	21	4	3	4	3	4	18	
23	2	2	1	2	2	9	2	1	2	2	2	9	
24	4	4	4	4	4	20	4	4	4	4	4	20	
25	5	5	5	5	4	24	3	4	4	4	4	19	
26	4	4	4	4	5	21	4	4	4	4	4	20	
27	4	5	5	4	5	23	5	4	5	4	5	23	
28	4	4	4	4	4	20	5	5	5	5	5	25	
29	5	4	4	3	4	20	4	4	4	4	4	20	
30	5	5	4	4	4	22	5	4	4	4	3	20	
31	4	4	4	4	5	21	4	4	5	5	5	23	
32	5	5	4	4	5	23	5	5	5	5	5	25	
33	4	4	5	4	4	21	4	5	4	5	4	22	
34	3	3	4	4	5	19	5	5	4	4	4	22	
35	4	4	5	5	5	23	5	5	5	5	5	25	
36	5	5	4	4	4	22	5	5	4	4	5	23	
37	5	5	4	4	3	21	5	4	5	4	4	22	
38	2	1	2	2	1	8	2	1	2	2	1	8	
39	5	4	4	5	4	22	2	4	4	3	3	16	
40	5	5	4	5	4	23	5	5	5	5	5	25	
41	5	4	4	4	5	22	4	4	5	3	5	21	
42	4	5	4	3	3	19	4	4	2	5	5	20	
43	4	4	4	4	4	20	5	4	4	4	5	22	
44	5	5	5	5	5	25	4	4	4	4	2	18	
45	2	1	1	2	1	7	1	2	1	1	2	7	
46	4	4	5	5	5	23	4	4	5	5	5	23	

47	5	4	4	5	4	22	2	2	4	4	4	16
48	4	4	5	5	4	22	4	4	5	4	4	21
49	4	4	4	3	3	18	4	4	3	4	5	20
50	4	4	4	3	3	17	4	4	4	5	5	22
51	3	3	3	4	4	20	5	5	5	5	5	25
52	4	4	4	4	4	21	3	3	4	4	4	18
53	5	5	4	4	3	22	3	3	4	5	5	20
54	4	4	4	5	5	21	5	5	5	4	4	23
55	4	4	4	5	4	22	5	4	4	5	4	22
56	4	4	4	5	5	17	5	4	5	5	4	23
57	3	3	4	4	3	22	4	4	5	5	5	23
58	4	4	4	5	5	20	5	4	5	5	4	23
59	5	5	4	3	3	22	3	3	5	4	4	19
60	4	4	4	5	5	21	4	4	3	5	5	21
61	5	5	5	3	3	17	3	4	4	4	5	20
62	3	3	3	4	4	23	5	5	5	4	4	23
63	5	5	5	4	4	21	5	5	5	4	4	23
64	4	4	3	5	5	22	5	5	5	3	3	21
65	4	4	4	5	5	18	5	5	5	5	4	24
66	3	3	4	4	4	22	4	4	4	5	5	22
67	4	4	4	5	5	23	2	4	4	3	5	18
68	5	5	5	4	4	21	4	4	4	5	5	22
69	4	4	4	4	5	20	4	4	5	5	4	22
70	4	4	4	4	4	8	4	4	5	5	5	23
71	1	2	1	2	2	25	5	5	5	4	4	23
72	5	5	5	5	5	9	3	3	2	3	4	15
73	2	1	3	2	1	22	4	4	4	4	4	20
74	4	4	4	5	5	23	4	5	5	5	4	23
75	5	5	5	4	4	23	5	5	5	5	4	24
76	4	4	5	5	5	8	5	5	5	5	5	25
77	2	1	2	1	2	18	4	4	5	3	3	19
78	4	4	4	3	3	25	3	5	5	2	2	17
79	5	5	5	5	5	20	4	4	3	5	4	20
80	4	4	4	4	4	18	4	4	4	5	5	22
81	3	3	4	4	4	23	5	4	5	4	5	23
82	5	5	5	4	4	24	4	4	4	4	4	20
83	5	5	5	4	5	23	3	3	4	4	4	18
84	5	5	4	4	5	20	3	2	2	5	5	17
85	4	4	4	4	4	10	4	4	4	4	4	20
86	2	2	2	2	2	22	5	5	4	5	5	24
87	4	4	4	5	5	21	5	5	5	5	4	24

88	5	5	5	3	3	22	5	5	5	5	5	25
89	5	5	4	4	4	23	5	5	4	4	4	22
90	4	4	5	5	5	10	4	5	5	4	5	23
91	2	2	2	2	2	22	3	3	4	5	2	17
92	5	5	4	4	4	10	4	4	4	5	5	22
93	2	2	2	2	2	19	5	5	5	5	4	24
94	4	4	4	4	3	17	4	5	5	4	5	23
95	3	3	3	4	4	20	4	4	4	4	5	21
96	4	4	4	4	4	23	5	5	4	4	4	22
97	5	5	4	4	5	19	3	4	4	3	4	18
98	3	3	4	4	5	18	5	5	5	4	4	23
99	3	3	4	4	4	23	3	4	4	4	5	20
100	4	4	5	5	5	23	3	4	4	4	5	20



LAMPIRAN 3 : UJI VALIDASI

A. Kinerjakaryawan

Correlations

		X1	X2	X3	X4	X5	Total
X1	Pearson Correlation	1	,904**	,785**	,641**	,621**	,894**
	Sig. (2-tailed)		,000	,000	,000	,000	,000
	N	99	99	99	99	99	99
X2	Pearson Correlation	,904**	1	,779**	,641**	,653**	,901**
	Sig. (2-tailed)	,000		,000	,000	,000	,000
	N	99	99	99	99	99	99
X3	Pearson Correlation	,785**	,779**	1	,721**	,714**	,901**
	Sig. (2-tailed)	,000	,000		,000	,000	,000
	N	99	99	99	99	99	99
X4	Pearson Correlation	,641**	,641**	,721**	1	,854**	,867**
	Sig. (2-tailed)	,000	,000	,000		,000	,000
	N	99	99	99	99	99	99
X5	Pearson Correlation	,621**	,653**	,714**	,854**	1	,868**
	Sig. (2-tailed)	,000	,000	,000	,000		,000
	N	99	99	99	99	99	99
Total	Pearson Correlation	,894**	,901**	,901**	,867**	,868**	1
	Sig. (2-tailed)	,000	,000	,000	,000	,000	
	N	100	100	100	100	100	100

** . Correlation is significant at the 0.01 level (2-tailed).

B. Kepuasannasabah

Correlations

		Y1	Y2	Y3	Y4	Y5	Total
Y1	Pearson Correlation	1	,779**	,657**	,612**	,504**	,868**
	Sig. (2-tailed)		,000	,000	,000	,000	,000
	N	99	99	99	99	99	99
Y2	Pearson Correlation	,779**	1	,706**	,554**	,514**	,867**
	Sig. (2-tailed)	,000		,000	,000	,000	,000
	N	99	99	99	99	99	99
Y3	Pearson Correlation	,657**	,706**	1	,515**	,421**	,802**
	Sig. (2-tailed)	,000	,000		,000	,000	,000
	N	99	99	99	99	99	99
Y4	Pearson Correlation	,612**	,554**	,515**	1	,674**	,816**
	Sig. (2-tailed)	,000	,000	,000		,000	,000
	N	99	99	99	99	99	99
Y5	Pearson Correlation	,504**	,514**	,421**	,674**	1	,755**
	Sig. (2-tailed)	,000	,000	,000	,000		,000
	N	99	99	99	99	99	99
Total	Pearson Correlation	,868**	,867**	,802**	,816**	,755**	1
	Sig. (2-tailed)	,000	,000	,000	,000	,000	
	N	100	100	100	100	100	100

** . Correlation is significant at the 0.01 level (2-tailed).

LAMPIRAN 4 : UJI REABILITAS

A. Kinerja karyawan

Variabel	Cronbach's Alpha	N of Items
KinerjaKaryawan (X)	0,931	5

B. Kepuasannasabah

Variabel	Cronbach's Alpha	N of Items
KepuasanNasabah	0,880	5

Lampiran uji homogenitas

Model	Sum of Square	df	Mean Square	F	sig
2	Regression 828,671	1		189,878	0,08
	Residual 423,329	97	828,671		
	Total 1252,000	98	4,363		

d. uji normalitas

One-Sample Kolmogorov-Smirnov Test

		Unstandardized Residual
N		99
Normal Parameters ^{a,b}	Mean	0E-7
	Std. Deviation	2,07838554
	Absolute	,253
Most Extreme Differences	Positive	,253
	Negative	-,200
Kolmogorov-Smirnov Z		2,517
Asymp. Sig. (2-tailed)		,400

LAMPIRAN 5: ANALISIS REGRESI SEDERHANA

A. Analisisregresisederhana

Coefficients^a

Model	Unstandardized Coefficients		Standardized Coefficients	t	Sig.
	B	Std. Error	Beta		
1	(Constant)	7,661	,943	8,121	,000
	KompetensiKinerjaKaryaw an	,643	,047	,814	,000

a. Dependent Variable: KepuasanNasabah

Lampiran uji determinasi R2

Model	R	R Square	Adjusted R Square	Std. Error of the Estimate	Durbin-Watson
1	,824 ^a	,662	,658	2,089	1,860

Lampiran uji T

Model		Unstandardized Coefficients		Standardized Coefficients	t	Sig.
		B	Std. Error	Beta		
1	(Constant)	7,661	,943		8,121	,000
	Kompetensi Kinerja Karyawan	,643	,047	,814	13,780	,000

a. Dependent Variable: Kepuasan Nasabah

UNIVERSITAS ISLAM NEGERI
ALAUDDIN
 MAKASSAR

Lampiran Foto



Izin meneliti oleh kepala cabang Pt. Taspen (pesero) cabang bone





DAFTAR RIWAYAT HIDUP



Jusmaindah, lahir di Panyili, pada tanggal 17 Juli 1997 kecamatan palakka kabupaten Bone. Anak bungsu dari 3 bersaudara pasangan bapak Adama H.S dan ibu Sahari Bulan. Kakak pertama bernama Armadasari, kakak kedua bernama Misbawati.

Menggali pendidikan dibangku sekolah dasar Inpres 3/77 Panyili, lulus tahun 2009. Kemudian melanjutkan pendidikan di sekolah SMPN 1 Palakka, lulus tahun 2012. Kemudian melanjutkan pendidikan di sekolah SMA PP AL-MANAWWARAH, lulus tahun 2015. Pada tahun yang sama, penulis melanjutkan studi di Universitas Islam Negeri Alauddin Makassar di Fakultas Ekonomi dan Bisnis Islam dengan jurusan Ekonomi Islam. Selama diperguruan tinggi, penulis pernah bergabung dalam beberapa organisasi kemahasiswaan. Dimulai dari tahun 2017 bergabung sebagai anggota Korps Sukarelawan (KSR) 107 UINAM . Tahun 2018 tergabung dalam Pergerakan mahasiswa islam indonesia (PMII) Cabang Gowa. Penulis menjalani program Kuliah Kerja Nyata (KKN) selama 45 hari di Kabupaten Luwu Kecamatan Larompong Desa Buntu Pasik pada tahun 2019.

M A K A S S A R