

**PENGARUH PEMBERIAN TEPUNG APU-APU (*Pistia stratiotes*)
TERHADAP KANDUNGAN LEMAK DAGING DADA DAN LEMAK
ABDOMINAL PADA AYAM KAMPUNG SUPER**



UNIVERSITAS ISLAM NEGERI
ALAUDDIN
MAKASSAR

SKRIPSI

**Diajukan untuk Memenuhi Salah Satu Syarat Meraih Gelar Sarjana
Ilmu Peternakan Jurusan Ilmu Peternakan Pada Fakultas
Sains dan Teknologi Universitas Islam Negeri Alauddin
Makassar**

Oleh :

MAKMUR

60700114032

UNIVERSITAS ISLAM NEGERI
ALAUDDIN
MAKASSAR

**FAKULTAS SAINS DAN TEKNOLOGI
UNIVERSITAS ISLAM NEGERI ALAUDDIN
MAKASSAR
2019**

PERNYATAAN KEASLIAN SKRIPSI

Mahasiswa yang bertanda tangan di bawah ini:

Nama : Makmur
NIM : 60700114032
Tempat/Tgl. Lahir : Allejjang, 14 Oktober 1996
Jurusan : Ilmu Peternakan
Fakultas : Sains dan Teknologi
Alamat : Jln. Poros Pekkae-Soppeng, Des. Anabanua, Kec. Barru,
Kab. Barru.
Judu : Pengaruh Pemberian Tepung Apu-apu (*Pistia stratiotes*)
Terhadap Kandungan Lemak Daging Dada dan Lemak
Abdominal Pada Ayam Kampung Super.

Menyatakan dengan sesungguhnya dan penuh kesadaran bahwa skripsi ini benar adalah hasil karya sendiri. Jika dikemudian hari terbukti bahwa ia merupakan duplikat, tiruan, plagiat atau dibuat oleh orang lain, sebagian atau seluruhnya, maka skripsi dan gelar diperoleh karenanya batal demi hukum.

ALA UDDIN
M A K A S S A R

Gowa, Februari 2019


Makmur
60700114032

PERSETUJUAN PEMBIMBING


Pembimbing penulisan Skripsi saudara **Makmur**, NIM: **60700114032**, Mahasiswa Jurusan Ilmu Peternakan pada Fakultas Sains dan Teknologi Universitas Islam Negeri Alauddin Makassar. Setelah meneliti dan mengoreksi secara seksama skripsi berjudul **“Pengaruh Pemberian Tepung Apu-apu (*Pistia stratiotes*) Terhadap Kandungan Lemak Daging Dada dan Lemak Abdominal pada Ayam Kampung Super**, memandang bahwa skripsi tersebut telah memenuhi syarat-syarat ilmiah dan dapat disetujui untuk diajukan kesidang *munaqasyah*.


Demikian persetujuan ini diberikan untuk proses lebih lanjut.

Gowa, februari 2019


Pembimbing I

Pembimbing II


Dr. Ir. Muh. Basir Paly, M.Si.
NIP.19590712 1986031 002


Rasyidah Mappanganro S.Pt M.Si

Mengetahui,
Ketua Jurusan Ilmu Peternakan

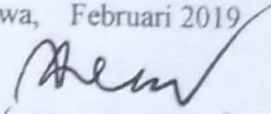

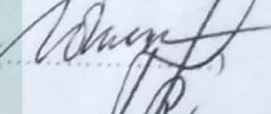
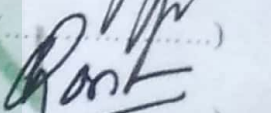
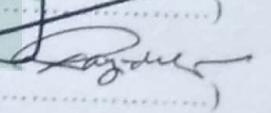


Dr. Ir. Muh. Basir Paly, M.Si.
NIP.19590712 1986031 002

PENGESAHAN SKRIPSI

Skripsi yang berjudul, **Pengaruh Pemberian Tepung Apu-apu (*Pistia Stratiotes*) Terhadap Kandungan Lemak Daging Dada dan Lemak abdominal pada Ayam Kampung Super**, yang disusun oleh **MAKMUR**, NIM: 60700114032, mahasiswa Jurusan Ilmu Peternakan pada Fakultas Sains dan Teknologi UIN Alauddin Makassar, telah diuji dan dipertahankan dalam sidang *munaqasyah* yang diselenggarakan pada hari Rabu, 27 Februari 2019, dinyatakan telah dapat diterima sebagai salah satu syarat untuk memperoleh gelar Sarjana Peternakan dalam Jurusan Ilmu Peternakan.

Gowa, Februari 2019

DEWAN PENGUJI:

Ketua	: Dr. Wasilah, S.T., M.T.	 (.....)
Sekretaris	: Astati, S.Pt, M.Si.	 (.....)
Munaqisyi I	: Dr. Ir. Andi Suarda, M.Si.	 (.....)
Munaqisyi II	: Dr. M. Thahir Maloko, M.Hi.	 (.....)
Pembimbing I	: Dr. Ir. Muh. Basir Paly, M.Si.	 (.....)
Pembimbing II	: Rasyidah Mappanganro, S.Pt., M.Si.	 (.....)

UNIVERSITAS ISLAM NEGERI



Diketahui oleh:
 Dekan Fakultas Sains dan Teknologi
 UIN Alauddin Makassar,

Prof. Dr. H. Arifuddin, M.Ag.
 NIP. 19691205199303 1 001

KATA PENGANTAR

بِسْمِ اللَّهِ الرَّحْمَنِ الرَّحِيمِ

Dengan mengucapkan rasa syukur kepada Tuhan Yang Mahasa Esa atas berkat, rahmat serta karunia-Nya, Penulis dapat menyelesaikan Skripsi berjudul : **“Pengaruh Pemberian Tepung Apu-Apu (*Pistia Stratiotes*) Terhadap Kandungan Lemak Dada Dan Lemak Abdominal Pada Ayam Kampung Super”**, Merupakan salah satu syarat untuk memperoleh gelar sarjana pada Jurusan Ilmu Peternakan Fakultas Sains Dan Teknologi Universitas Islam Negeri Alauddin Makassar.

Shalawat serta salam kepada junjungan nabi Muhammad SAW sebagai suri tauladan bagi kaum muslim dalam hal ini telah membawa perubahan di Muka Bumi sehingga kita masih bisa menghirup kejayaan Ummat Islam hingga sekarang. Penulis menyadari bahwa karya ini tidak dapat terselesaikan tanpa bantuan dari berbagai belah pihak yang telah memberi dukungan, doa, semangat, pelajaran dan pengalaman berharga sejak penulis menginjak bangku perkuliahan hingga proses penyusunan skripsi.

Selama penyusunan skripsi, tentunya tidak lepas dari berbagai hambatan dan tantangan, namun berkat petunjuk, bimbingan, arahan, do'a serta dukungan moril dari berbagai pihak maka hambatan dan tantangan tersebut dapat teratasi. Untuk itu, perkenankanlah penulis menghanturkan ucapan terima kasih dan penghargaan yang istimewa kepada Ayahanda tercinta **Abdul Muin** dan Ibunda tercinta **Suherah** karena mereka saya bisa sampai ketahap ini yang pastinya tidak

lepas dari doa dan dukungan tanpa pamrih, penuh kasih sayang membesarkan dan mendidik penulis sejak kecil hingga menyelesaikan pendidikan seperti saat ini. Satu hal yang memotivasi saya untuk menyelesaikan skripsi karena saya dan saudara saya adalah harapan mereka yang bisa membahagiakan mereka kelak dihari tua, Amin.

Terselesaikannya skripsi ini juga tidak lepas dari bantuan dan dorongan dari berbagai pihak. Oleh karena itu, melalui kesempatan ini penulis dengan segala kerendahan hati dan rasa hormat untuk mengucapkan terima kasih yang sebesar-besarnya kepada:

1. **Bapak Prof. Dr. Musafir Pabbabari, M.Si** selaku rektor Universitas Islam Negeri Alauddin Makassar.
2. **Bapak Prof. Dr.H. Arifuddin, M.Ag.** selaku Dekan Fakultas Sains dan Teknologi Universitas Islam Negeri Alauddin Makassar, , **Dr. Wasilah, S.T, M.T** Selaku wakil dekan 1 bidang akademik Fakultas Sains, **Dr. M. Thahir Maloko, M.Th.I** Selaku wakil dekan 2 bidang administrasi Fakultas Sains dan Teknologi, dan **Dr. Ir. Andi Suarda, M. Si** selaku wakil dekan 3 bidang kemahasiswaan Fakultas Sains dan Teknologi.
3. **Bapak Dr. Ir. M. Basir Paly, M.Si** sebagai ketua Jurusan Ilmu Peternakan Fakultas Sains dan Teknologi Universitas Islam Negeri Alauddin Makassar dan dan ibu **Astati, S.Pt., M. Si** selaku sekretaris jurusan Ilmu Peternakan.
4. selaku **Bapak Dr. Ir. M. Basir Paly, M.Si** selaku Dosen Pembimbing pertama, dan **Ibu Rasyidah Mappanganro S.Pt M.Si** Dosen Pembimbing

kedua, atas bimbingan dan panutannya selama ini dan banyak meluangkan waktu untuk membimbing dan mengarahkan penulis mulai dari penyusunan proposal sampai penyelesaian skripsi ini.

5. **Dr.Ir. Andi Suarda, M.Si dan Dr.M.Thahir Maloko, M.HI**, selaku penguji yang telah memberikan saran dan kritikan yang konstruktif demi kesempurnaan penulisan dan penyusunan skripsi ini.
6. **Bapak dan Ibu Dosen Jurusan Ilmu Peternakan** atas bimbingan dalam kegiatan perkuliahan, baik dalam tatap muka maupun arahan-arahan diluar perkuliahan.
7. **Bapak Muh. Nur Hidayat S.Pt., MP, Bapak Muh. Arsan Jamili S.Pt., M.Si dan, Ibu Hikmawati S.Pt** selaku Laboran Jurusan Ilmu Peternakan yang telah memberikan ilmunya selama menjadi asisten laboratorium sampai dengan proses selesainya penelitian.
8. Kak **Andi Afriana, S.E** selaku Staff Jurusan Ilmu Peternakan yang telah membantu segala persuratan dari proposal hingga skripsi.
9. Kepada **Staf akademik fakultas Sains dan Teknologi** dalam hal ini yang telah membantu proses pengurusan berkas, mulai dari berjalannya penelitian sampai pada tahap akhir penyusunan skripsi sehingga dapat dirampungkan sesuai waktu yang semestinya.
10. Tim penelitian Apu-apu (*Pistia stratiotes*) (**Muhammad mudzakkir, Suparman.M, Muhammad rusli, Muhammad Basri, Awaluddin Said**) atas kerja sama dan kerja kerasnya selama proses penelitian berlangsung

11. Buat teman-teman seangkatanku **“E14NG”** Ilmu Peternakan Angkatan 2014 terima kasih atas bantuan, kebersamaan dan canda tawanya yang selama ini terjalin.
12. Senior, Adik-adik sejurusan Ilmu Peternakan dan SC Al-An’Am.
13. **Teman atau kerabat dekat Rahmawati, Isra nurfadila, wahyuni** , yang selama ini telah membantu dalam penyelesaian skripsi
14. **Teman-teman KKN Angkatan 58** Desa Pabbaresseng, Kecamatan Bua, Kabupaten Luwu .
15. Semua pihak yang telah membantu penulis dalam menyelesaikan skripsi ini yang tidak dapat penulis sebutkan satu persatu.

Penulis menyadari bahwa tulisan ini masih jauh dari kesempurnaan, namun penulis berharap semoga tulisan ini dapat memberikan manfaat bagi kita semua.

DAFTAR ISI

HALAMAN JUDUL	i
PERNYATAAN KEASLIAN	ii
PERSETUJUAN PEMBIMBING	iii
PENGESAHAN	iv
KATA PENGANTAR	v
DAFTAR ISI	ix
DAFTAR TABEL	xi
DAFTAR GAMBAR	xii
ABSTRAK	xiii
ABSTRACT	xiv
 BAB I PENDAHULUAN	
A. Latar Belakang Masalah	1
B. Rumusan Masalah	10
C. Tujuan	10
D. Manfaat (Akademik dan Praktis)	11
 BAB II TINJAUAN PUSTAKA	
A. Kajian Integrasi	12
1. Tinjauan Al-Qur'an Tentang Unggas	12
2. Tinjauan Al-Qur'an Tentang Tumbuhan	13
3. Tinjauan Al-Qur'an Tentang Pemberian Makan dan Minum pada Ternak	16
B. Kajian Teoritis	19
1. Ayam Kampung Super	19
2. Kajian terdahulu	53
C. Kerangka Pemikiran	55

BAB III METODE PENELITIAN

A. Waktu dan Tempat	59
B. Alat dan Bahan	59
C. Jenis penelitian	60
D. Prosedur Penelitian	60
1. Rancangan Penelitian	60
2. Persiapan dan Pemeliharaan Ayam Kampung Super	60
E. Teknik Pengukuran	63
1. Lemak Daging Dada	64
2. Persentase Lemak Abdominal	65
F. Teknik Analisis Data	65
G. Hipotesis	66
H. Defenisi Operasional	66

BAB IV HASIL DAN PEMBAHASAN

A. Deskripsi	68
B. Pokok Pembahasan dari Tujuan Penelitian	69
1. Lemak Daging Dada	69
2. Persentase Lemak Abdominal	70

BAB V KESIMPULAN DAN SARAN

A. Kesimpulan	73
B. Saran	73

DAFTAR PUSTAKA	74
-----------------------------	----

LAMPIRAN-LAMPIRAN	xv
--------------------------------	----

DAFTAR RIWAYAT HIDUP	xxv
-----------------------------------	-----

DAFTAR TABEL

No	Hal
1. Kebutuhan ransum untuk ayam kampung sesuai dengan tingkatan umur ...	36
2. Kebutuhan Nutrisi Berdasarkan Umur.....	62
3. Kandungan Nutrisi Tepung Apu-Apu (<i>Pistia Stratiotes</i>).....	62
4. Bahan Penyusun Ransum Penelitian.....	63
5. Kandungan Nutrisi Ransum Penelitian	63
6. Rataan persentase lemak Karkas dan Lemak Abdominal daging dada pada broiler yang dipelihara selama 30 hari	68



DAFTAR GAMBAR

No	Hal
1. Ayam Kampong Super.....	20
2. Tumbuhan Apu-apu (<i>Pistia Stratiotes</i>).....	50
3. Skema kerangka pikir penelitian.....	58



ABSTRAK

Nama : Makmur
Nim : 60700114032
Jurusan : Ilmu Peternakan
Judul Skripsi : Pengaruh Pemberian Tepung Apu-apu (*Pistia satratiotes*) Terhadap Kandungan Lemak Daging dan Lemak Abdominal pada Ayam Kampung Super

Apu-apu (*Pistia stratiotes*) yaitu tanaman air yang dianggap gulma oleh sebagian besar petani. Namun keberadaan tumbuhan Apu-apu menjadi peluang besar bagi peternak untuk dijadikan bahan pakan bagi ternak dan dapat menekan biaya ekonomis yang tergolong tinggi di karenakan terjadinya fluktuasi bahan pakan yang menjadi keluhan bagi kalangan peternak. Tujuan yang terdapat pada penelitian ini yaitu sebagai berikut (1). mengetahui pengaruh tepung apu-apu (*Pistia Stratiotes*) terhadap lemak daging adda ayam kampung super (2) mengetahui pengaruh tepung apu-apu (*Pistia Stratiotes*) terhadap lemak abdominal ayam kampung super. Penelitian dilaksanakan selama 30 hari dan memelihara ayam kampung super sebanyak 45 ekor dengan menggunakan metode Rancangan Acak Lengkap (RAL) yang terdiri dari 5 perlakuan dan 3 kali ulangan yaitu: P₀ (Kontrol), P₁ (Apu-apu = 5%), P₂ (Apu-apu = 10%), P₃ (Apu-apu = 15%), dan P₄ Apu-apu = 20%). Parameter yang diamati adalah: lemak daging dada dan lemak abdominal. Hasil sidik ragam persentase lemak daging dada dan Lemak Abdominal Ayam Kampung Super menunjukkan perlakuan tidak berpengaruh nyata ($P > 0,05$). Nilai rata-rata persentase Lemak daging yang diperoleh dalam penelitian ini yaitu berkisar P₀ (0,17), P₁ (0,13), P₂ (0,09), P₃ (0,12), P₄ (0,11) Nilai rata-rata persentase lemak abdominal berkisar P₀ (0,13), P₁ (0,21), P₂ (0,46), P₃ (0,81), P₄ (0,72).

Kata kunci : Ayam Kampung Super, Tepung Apu-apu (*Pistia stratites*), Lemak daging dada, Lemak abdominal

ABSTRAK

Name : Makmur
Nim : 60700114032
Departemen : Animal Husbandry Sciences
Thesis Title : Effect of Apu-apu Flour (*Pistia Stratiotes*) on the Fat Content of Meat and Abdominal Fat in Super Chicken

Apu-apu (*Pistia stratiotes*) is a water plant that is considered a weed by most farmers. But the existence of Apu-apu plants is a great opportunity for farmers to be used as feed ingredients for livestock and can reduce economic costs which are classified as high due to fluctuations in feed ingredients that are a complaint for farmers. The objectives contained in this study are as follows (1). knowing the effect of apu-apu flour (*Pistia Stratiotes*) on meat fat adda super chicken (2) knowing the effect of apu-apu flour (*Pistia Stratiotes*) on super abdominal fat in native chicken. The study was carried out for 30 days and kept super chicken as many as 45 tails using the Completely Randomized Design (RAL) method consisting of 5 treatments and 3 replications, namely: P0 (Control), P1 (Apu-Apu = 5%), P2 (Apu-apu = 10%), P3 (What's up = 15%), and P4 What's up = 20%). The parameters observed were: chest fat and abdominal fat. The results of variance of breast meat fat percentage and Super Chicken Abdominal Fat showed that the treatment had no significant effect ($P > 0.05$). The average value of the percentage of meat fat obtained in this study is P0 (0.17), P1 (0.13), P2 (0.09), P3 (0.12), P4 (0.11) Average value the percentage of abdominal fat ranges from P0 (0.13), P1 (0.21), P2 (0.46), P3 (0.81), P4 (0.72).

Keywords : Super Kampung Chicken, Apu-apu Flour (*Pistia stratites*), Chest meat fat, Abdominal fat

BAB I

PENDAHULUAN

A. Latar Belakang Masalah

Pengembangan bisnis ternak ayam setiap tahun berkembang sangat cepat seiring dengan populasi yang meningkat kebutuhan proteinpun ikut bertambah, sehingga peternak mengambil alternatif dan mengembangkan usaha peternakan dalam kurung waktu yang singkat pula. Peternakan ayam potong masih menjadi komudi utama dalam sektor memenuhi kebutuhan hewani pada manusia. Mengingat Ayam potong dapat dengan mudah terserang penyakit dan tidak tahan dengan kondisi lingkungan yang sering berubah-ubah, sehingga peternak kembali mencari inovasi baru untuk mengembangkan ternak unggas yang tahan dengan kondisi cuaca dan tidak mudah terserang penyakit. Banyak peternak untuk beralih kembali mengembangkan bisnis ayam kampung tapi dengan proses pemeliharaan yang cukup lama yaitu sekitar 3-4 bulan kembali menjadi kendala peternak untuk mnegembangkan usaha ternak ayam kampung.

Ayam merupakan sumber kebutuhan hewani yang sangat diminati oleh masyarakat pada umumnya terkhusus di wilayah nusantara, di Indonesia tersendiri masyarakat mempunyai kebiasaan unik di setiap menjalankan tradisi dan kebudayaan adat di Indonesia, selain dikonsumsi ayam juga dijadikan binatang yang di sakralkan di setiap acara-acara adat sebagai sesajen di setiap proses tradisi atau budaya berlangsung oleh karna itu tidak heran ketikan pribumi sejak dari dulu telah mengenal binatang unggas ini (Ayam), didalam *Al-Qur'an* sendiri telah

dijelaskan binatang unggas ini sejak dari dulu diminati oleh masyarakat untuk dijadikan makanan dalam memenuhi sumber gizi dari hewani, hal ini di jelaskan dalam QS Al Waaqi'ah: 21):

وَلَحْمِ طَيْرٍ مِّمَّا يَشْتَهُونَ

Terjemahnya:

dan daging burung dari apa yang mereka inginkan. QS. 56:21 (Kementrian Agama, 2007).

Para pelayan itu juga membawakan buah-buahan, dengan berbagai macam jenis yang dapat mereka pilih dan lihat, dan daging burung yang mereka inginkan (Quraish Shihab).

Didalam surah QS Al-An'aam (6): 38 juga dijelaskan bahwa unggas (burung-burung) dan sejenisnya merupakan ciptaan Allah swt. seperti halnya manusia yang mempunyai suku-suku atau kelompok hal ini menjadi pembelajaran bagi ummat manusia bahwasanya segala sesuatu yang di ciptakan dimuka bumi ini ada bentuk kebesaran Allah swt. oleh halnya itu manusia wajib mengimaninya.

وَمَا مِنْ دَابَّةٍ فِي الْأَرْضِ وَلَا طَيْرٍ يَطِيرُ بِجَنَاحَيْهِ إِلَّا أُمَّمٌ أَمْثَالُكُمْ مَا فَزَّطْنَا فِي الْكِتَابِ

مِنْ شَيْءٍ ثُمَّ إِلَىٰ رَبِّهِمْ يُحْشَرُونَ

Terjemahnya:

Dan tiadalah binatang-binatang yang ada di bumi dan burung-burung yang terbang dengan kedua sayapnya, melainkan umat (juga) seperti kamu. Tiadalah Kami alpakan sesuatupun dalam Al-Kitab, kemudian kepada Tuhanlah mereka dihimpunkan. QS. 6:38 (Kementrian Agama, 2007).

Ayat ini menyatakan bahwa Allah swt. menguasai segala sesuatu, ilmu-Nya meliputi seluruh makhluk yang ada, Dialah yang mengatur alam semesta. Semua yang melata di permukaan bumi, semua yang terbang di udara, semua

yang hidup di lautan, sejak dari yang kecil sampai yang besar, sejak dari yang nampak sampai kepada yang tidak nampak, hanya Dialah yang menciptakan, mengembangkan, mengatur dan memeliharanya. Bukanlah jenis manusia saja makhluk Allah yang hidup di dunia ini, banyak lagi macam dan ragam makhluk-makhluk lain, bahkan masih banyak yang belum diketahui oleh manusia. Semuanya itu tunduk dan menghambakan diri kepada Allah subhanahu wa ta'ala mengikuti perintah-perintah-Nya dan menghentikan larangan-larangan-Nya (Kementrian Agama, 2007).

Dengan adanya teknologi baru, kini hadir ayam kampung super. Ternak ayam kampung super secara nyata lebih menjanjikan karena dalam masa pemeliharaan panen membutuhkan waktu 55-60 hari saja. Masa panen yang cepat pada ayam kampung super memberikan keuntungan yang cukup menggiurkan diantaranya tingkat kematian yang relatif rendah, penghematan biaya pemeliharaan dan pakan. Konsumsi daging olahan ayam kampung super terus meningkat meskipun harganya relatif lebih mahal dibandingkan produk daging olahan ayam broiler.

tingginya kesadaran masyarakat terhadap kualitas bahan pangan, memacu produsen bahan pangan dalam hal ini usaha peternakan berupaya meningkatkan kualitas dari produksi bahan pangan yang dikelolanya. Meski demikian dalam meningkatkan kualitas taraf produksi, harus memerhatikan kualitas dari karkas yang merupakan acuan khusus untuk dijadikan standar dalam meningkatkan produksi. Kualitas karkas yang layak untuk dikonsumsi harus sesuai dengan Standar Nasional Indonesia (SNI), dari aturan tersebut telah di

tetapkan cara memperoleh kualitas yang sesuai dengan standar muai dari segi penanganan, cara memotong karkas yang baik, dengan ukuran serta mutu yang sesuai dengan standar, untuk mendapatkan kualitas karkas yang sesuai standar perlu kita memahami syarat-syarat yang meliputi bahan dasar, seperti penyiapan karkas, tata cara pengolahan pasca panen, pahan pembantu untuk mempermudah pengerjaan, bahan tambahan pengecekan mutuh dan sampai kepada fase terakhir yaitu pengemasan.

Tujuan pemeliharaan ayam kampung super yang paling diutamakan adalah produktivitas karkas (daging), sedangkan hasil sampingan dari karkas yaitu meliputi lemak, organ dalam, yang merupakan limbah dari suatu rumah potong ayam (RPA). Dalam pengkatagorian karkas sendiri yaitu ayam yang sudah disembeli dan bersih tanpa kepala, caka, bulu dan jeroan (hati, jantung, ginjal, empela, usus). Hasil produksi yang baik adalah hal yang paling diutamakan bagi peternak maupun konsumen, kualitas produksi ditandai dengan berat karkas yang sesuai. semakin berat karkas, maka para peternak bisa meperoleh keuntungan yang bertambah pula disertai dengan kondosi ayam yang fres (segar) yang menjadi salah satu kriteria penilaian konsume.

Menurut Althaleb (2003) konsumsi pakan yang berlebih pada umur yang tidak produktif lagi pada fase finisher atau afkir dapat menimbulkan pemborosan pakan dan mengakibatkan biaya produksi mengalami peningkatan sehingga peternak dapat mengalami kurugian dalam penggunaan bahan pakan yang tidak efesien, oleh karna itu perlu ada metode untuk menanggulangi pemborosan konsumsi bahan pakan salah satu cara yaitu program pembatasan pakan yang

merupakan salah satu cara untuk mengurangi dampak konsumsi pakan yang berlebih sehingga dapat menanggulangi penggunaan bahan pakan secara efisien. Salah satu metode yang diterapkan dalam proses pembatasan bahan pakan yaitu dengan metode pemuasa, metode pemuasan di terapkan pada fase tertentu atau di waktu tertentu, salah satu dampak baik dalam program pemuasan yaitu dapat mengurangi penimbunan lemak karkas, dilain sisi juga dapat megefisiensi penggunaan pakan yang berlebih.

Terjadinya fluktuasi harga bahan produksi peternakan unggas diakibatkan karna kondisi harga yang tidak stabil. Terkhusus harga pakan unggas yang setiap tahunnya semakin mahal, dilain sisi harga produksi bahan peternakan unggas tidak sesuai dengan biaya produksi yang dikeluarkan oleh peternak yang harganya tidak pernah stabil dan tidak sedikit peternak mengalami kerugian.

Santoso (1986) berpendapat bahwa pakan merupakan salah satu komponen yang terbesar dari semua biaya yang dikeluarkan dalam usaha peternakan unggas. Biaya pengeluaran untuk memenuhi kebutuhan pakan ternak unggas menyita biaya produksi yang cukup tinggi yaitu sekitar 60-80%. Kemudian Murtidjo (2006) mempertegas dengan risetnya yang menyatakan bahwa mahalnya harga pakan unggas ini dikarenakan sebagian besar bahan baku produksi pakan ternak yang potensial belum bisa seluruhnya diproduksi dalam negeri seperti, jagung bungkil kedelai dan tepun ikan, terjadinya fluktuasi harga bahan baku seperti pakan ternak unggas masih bergantung pada harga bahan baku yang dimpor dari berbagai Negara yang mempunyai potensi yang lebih di banding didalam negeri. Di dalam negeri produksi bahan pokok seperti Jagung masih banyak

mengimpor di luar negeri, hal ini didasari kebutuhan bahan baku seperti jagung pada kenyataannya harus bersaing dengan mausia, di beberapa daerah di dalam negri bahkan masih ada masyarakat menjadikan makanan pokok. Di Indonesia terkenal hasil laut yang melimpah akan tetapi pemanfaatan seperti tepung ikan belum bisa di produksi secara besar hal ini dibuktikan dengan riset bahwa Tepung ikan 95% kita masih harus impor, otomatis mau tidak mau kita harus memperoleh bahan lewat impor meski dengan harga yang cukup mahal.

Ketergantungan dengan produk-produk impor bahan penyusun ransum yang semakin mahal mengakibatkan keterpurukan industri-industri peternakan terkhusus di bidang perunggasan. Selain itu dampak negatif yang diakibat pengalihan fungsi lahan pertanian menjadi non pertanian terus meningkat mengakibatkan sumber dan ketersediaan bahan baku pakan ternak yang sangat terbatas. Konsekuensinya adalah tingkat produktivitas peternakan yang bersangkutan menjadi rendah. Untuk memenuhi permintaan pasar dan meningkatkan produktivitas ternak khususnya ternak unggas perlu dilakukan upaya mencari sumber pakan alternatif untuk menabahnya kualitas pakan sehingga peternak tidak lagi bergantung pada komponen import yang bisa dikatakan cukup mahal harganya, adanya alternatif sebagai pakan suplemen bisa memaksimalkan produk lokal dengan mutu yang rendah, akan tetapi dengan penambahan pakan suplemen bisa melengkapi kadar nutrisi yang kurang pada pakan bermutu rendah.

Indonesia merupakan wilayah tropis, ditandai dengan jenis tumbuhan yang sangat beragam, mulai dari tingkat rendah hingga tingkat tertinggi. Secara umum masyarakat masih belum mengenal beberapa tanaman yang sangat berguna namun dianggap menjadi hama bagi masyarakat terkhusus pada petani.

Tanaman apu-apu (*Pistia stratiotes*) merupakan tanaman yang banyak tumbuh di persawahan atau dirawa-rawa namun petani menganggap dengan keberadaan tumbuhan ini bisa mengakibatkan tanaman dapat terganggu atau sebagai hama di lahan pertanian, namun disisi lain tanaman apu-apu (*Pistia stratiotes*) menurut Robert (2000) tumbuhan apu-apu memiliki fungsi yang sangat bermanfaat bagi kehidupan baik itu sebagai bahan pelengkap untuk kebutuhan medis dalam hal ini dapat dijadikan bahan obat-obatan dan juga tumbuhan ini juga bisa difungsikan sebagai tanaman yang dapat memperbaiki ekosistem air yang telah tercemar. Oleh karenanya itu tumbuhan pistia ini perlu ada perhatian yang khusus sehingga tumbuhan ini dapat berdayakan di tinjau dari manfaat yang cukup banyak. Kurangnya pemahaman masyarakat terhadap tanaman ini sehingga mengakibatkan tanaman ini hidup begitu saja tanpa berdayakan, dikalangan para petani tanaman ini hanya dianggap tanaman pengganggu atau gulma. Tanaman apu-apu dapat dengan mudah beradaptasi dengan lingkungan di sekitarnya dan proses produksi atau pertumbuhan juga bisa terbilang cepat, melihat dari kemampuan tersebut ditinjau dari segi fisiologi dan morfologinya kemampuan dari proses biologis tumbuhan ini dapat dijadikan acuan untuk meneliti lebih lanjut mulai dari faktor-faktor penyebab yang mengakibatkan dengan

mudahnya tanaman ini dapat beradaptasi dengan lingkungan. Dari pengetahuan itulah dapat mengetahui potensi dari tumbuhan ini

Tanaman Apu-apu (*Pistia stratiotes*) adalah tumbuhan di daerah lembab dengan kadar air yang cukup dan biasa kita jumpai tumbuh mengapung di seperti di daerah persawahan, kolam atau tambak ikan. tumbuhan ini juga terkenal sebagai tumbuhan pelindung akuarium. Tumbuhan ini adalah satu-satunya anggota marga Pistia. Orang juga mengenalnya sebagai kayu apung atau kapu-kapu. Apu-apu kadang-kadang disebut pula sebagai kiambang/kayambang, namun penamaan ini salah kaprah, karena mengacu pada tumbuhan air yang lain. Asal tumbuhan ini tidak jelas namun telah diketahui menyebar di seluruh wilayah tropika dan subtropika. Apu- apu dapat digunakan untuk menyerap logam - logam dalam limbah industri. Menurut Arisandi (2006) Tumbuhan apu-apu (*Pistia stratiotes*) memiliki berbagai macam kandungan mineral Na, K, Mg, Ca, Fe, Cu, Zn dan P. Daun dan batang tanaman apu-apu terdiri dari 92,9% H₂O, 1,4% protein, 0,3% lemak, 2,6% karbohidrat, 0,9% serat kasar dan 1,9% mineral (terutama kalium dan fosfor). Kemudian Khare (2005) menjelaskan bahwa apu-apu pada bagian daunnya kaya akan vitamin A dan C, stigmasterol, stigmasterl, stigmasterat dan asam palmitat. Ekstrak tumbuhan apu-apu mengandung komponen bioaktif diantaranya steroid, fenol, saponin, dan flavonoid. Ekstrak tanaman apu-apu mempunyai antioksidan yang tergolong sedang dengan IC 50 147,58 ppm (Wasahla, 2015).

Lemak merupakan komponen terpenting dalam tubuh ternak, yang bisa didapat di bagian karkas atau dibawah kulit ternak, beserta merupakan hasil sampingan dari produk peternakan yang sebagian besar kita jumpai di bagian organ pencernaan ternak terkhususnya pada unggas (Lemak abdominal). Dari pernyataan tersebut sesuai dengan pendapat Essay (1965) yang mengemukakan bahwa Lemak abdominal adalah lemak terdapat di bagian tubuh yang disimpan dalam rongga perut termasuk lemak yang melindungi empedal. Berkurangnya nilai energi ransum, atau naiknya persentase protein, akan meningkatkan laju pertumbuhan dan karena itu meningkatkan pula jumlah lemak abdominal dan besarnya kepadatan lemak (Amrullah, 2004).

Kelebihan lemak abdominal juga berdampak buruk bagi ternak yang menyebabkan kualitas dari karkas bisa menurun dan juga mengakibatkan kondisi klinik bagi kesehatan ternak unggas, oleh karna itu kita harus memastikan efisiensi dari penggunaan pakan tidak mengakibatkan terjadinya penumpukan lemak, kita ketahui bahwa didalam hati ternak terdapat organ hati yang didalamnya ada kelenjar yang berfungsi mengeskersikan berupa cairan yang dapat mengefesiensikan jumlah lemak yang lebih dalam tubuh ternak. Untuk memastikan itu kita harus melakukan beberapa upaya dalam membantu tidak terjadinya penumpukan lemak salah satunya terus mengecek fungsi organ peternakan dalam kondisi baik seperti hati. Berdasarkan hal tersebut Menurut Wahju (1997) menyatakan bahwa didalam rongga hati terdapat kantung empedu yang berisi cairan dan berfungsi untuk mrnsekresikan cairan yang terdapat pada kantung empedu. Selain itu cairan empedu juga berfungsi mengemulsikan lemak

yang terdapat didalam orang unggas. Pada bagian hati sendiri mengandung lemak yaitu sekitar 3-5% dari berat basah hati atau 10 -15 % dari berat kering hati. Menurut Price dan Wilson (2000) didalam teorinya yang menyatakan bahwa pada bagian hati yang normal dapat menimbun lemak 60 - 70 % dari berat kering hati. Hasegawa *et al.*, (1994) didalam teorinya menegaskan bahwa tingginya akumulasi lemak yang terdapat didalam rongga perut disebabkan oleh tingginya kadar trigliserida dalam jaringan lemak. Tingginya jaringan kadar lemak disebabkan oleh tingginya konsentrasi trigliserida serum yang berasal dari tingginya sintesis asam lemak di hati

Dari berbagai uraian diatas maka perlu diadakannya suatu penelitian terhadap penggunaan pakan tambahan dalam penelitian ini daun apu-apu (*Pistia Stratiotes*) pada ayam kampung untuk mengetahui pengaruhnya terhadap persentase lemak *Daging dada* dan lemak *abdominal*.

B. Rumusan masalah

Rumusan masalah pada penelitian ini adalah bagaimana pengaruh tepung apu-apu (*pistia stratiotes*) terhadap Kandungan lemak *Daging dada* dan lemak *Abdominal* Ayam Kampung Super.

C. Tujuan

Tujuan pada penelitian ini adalah untuk mengetahui pengaruh tepung apu-apu (*Pistia stratiotes*) terhadap Kandungan lemak Daging Dada dan lemak Abdominal Ayam Kampung Super.

D. Manfaat (Akademik dan Praktis)

Manfaat pada penelitian ini adalah sebagai berikut:

1. Sebagai referensi bagi pembaca terkait dengan tepung apu-apu (*Pistia stratiotes*) terhadap Kandungan lemak *Daging Dada* dan lemak *Abdominal* Ayam Kampung Super.
2. Sebagai informasi terbaru bagi peternak serta dapat mengaplikasikan hasil dari penelitian ini untuk meningkatkan penhasilan produk yang lebih unggul dan berkualitas.
3. Sebagai bahan rujukan bagi peneliti selanjutnya.



BAB II

TINJAUAN PUSTAKA

A. *Kajian Integrasi*

1. Tinjauan Al-Qur'an Tentang Unggas

Didalam Al-Qur'an telah dijelaskan bahwasanya dimuka bumi ini telah diciptakan berbagai jenis binatang ternak, tentu saja hal tersebut tidak akan diciptakan tanpa maksud dan tujuan yang jelas. Allah swt. telah menciptkana binatang ternak didunia agar supaya bisa dimanfaatkan sebaik-baiknya untuk kaum manusia yang berada di muka bumi ini, binatang ternak diciptakan memiliki banyak manfaat untuk manusia, binatang ternak ini kemudia bisa digunakan atau dikonsumsi untuk keberlangsungan hidup dan juga digunakan sebagai alat tunggangan bagi ummat manusia. Allah swt berfirman dalam Q.S. Al-Nahl/ 16:5 yang berbunyi:

وَاللَّائِمَةَ خَلَقَهَا لَكُمْ فِيهَا دِفْءٌ وَمَنْفَعٌ وَمِنْهَا تَأْكُلُونَ

Terjemahnya:

“Dan hewan ternak telah diciptakan-Nya, untuk kamu pada ada (bulu) yang menghangatkan dan berbagai manfaat, dan sebagiannya kamu makan” (Kementrian Agama, 2007).

Menurut tafsir kemenag (2007) pada ayat ini, Allah swt menjelaskan anekaragam kenikmatan yang disediakan untuk para hamba-Nya berupa binatang ternak, seperti unta, sapi, kambing, dan lain sebagainya. Nikmat yang diperoleh dari binatang itu seperti bulunya yang dapat dibuat kain wool, berguna untuk

melindungi tubuh dari gangguan udara dingin, dan kulitnya dapat dijadikan sepatu dan peralatan lainnya. Begitu pula susu dan dagingnya bermanfaat bagi kesehatan manusia. Secara ringkas dapat dikatakan bahwa binatang ternak itu diciptakan untuk manusia agar dapat dimanfaatkan sebagai sumber pemenuhan kebutuhan hidupnya.

Menurut tafsir Shihab (2002) menjelaskan bahwa Allah telah memberikan keutamaan kepada kalian, wahai para hamba. Telah diciptakan untuk kalian unta, sapi, kambing, dan anak kambing yang bulu dan rambutnya bisa dipakai untuk menghangatkan badan, dan dagingnya bisa dimakan untuk kelangsungan hidup kalian.

2. Tinjauan Al-Qur'an Tentang Tumbuhan

Tumbuhan adalah merupakan juga jenis makhluk hidup yang diciptakan manusia pada umumnya tumbuhan sebagian besar merupakan tanaman penghasil oksigen (O_2) dimana sangat dibutuhkan dalam kehidupan didunia ini tanpa oksigen dari tumbuhan manusia tidak bisa bertahan lama hidup didunia ini. Selain itu tumbuhan juga dapat digunakan oleh manusia sebagai bahan pokok untuk dikonsumsi kita ketahui bersama bahwa hampir semua kebutuhan manusia berasal dari tumbu-tumbuhan oleh karna itu Allah swt. menciptakan tumbuhan sebagai bentuk kecintan-Nya kepada hambanya ummat manusia, oleh karna itu selaku umma manusia yang bertakwa kepada tuhan sudah seharusnya kita menjaga dan melestarikan tumbuhan atau tanaman guna untuk membuktikan kecintaan dan rasa syukur dan karunia-Nyalah sehingga kita masih diberkati untuk hidup dan mengiru udara segar

dunia yang penuh akan kebahagiaan. Berdasarkan hal tersebut Allah swt. Berfirman dalam QS Thaahaa/20:53-54 yang berbunyi:

الَّذِي جَعَلَ لَكُمُ الْأَرْضَ مَهْدًا وَسَلَكَ لَكُمْ فِيهَا سُبُلًا وَأَنْزَلَ مِنَ السَّمَاءِ مَاءً فَأَخْرَجْنَا بِهِ
أَنْبَاتًا مِنْ تَبَاتٍ شَتَّى كُلُوا وَارْعَوْا أَنْعَمَكُمُ إِنَّ فِي ذَلِكَ لَآيَاتٍ لِّأُولِي الْأَبْصَارِ

Terjemahnya:

“(Tuhan) yang telah menjadikan bumi sebagai hamparan bagimu, dan menjadikan jalan-jalan di atasnya bagimu, dan yang menurunkan air (hujan) dari langit”. “kemudian kami tumbuhkan dengan (air hujan itu) berjenis-jenis aneka macam tumbuh-tumbuhan (Kementerian Agama, 2007).

Ayat diatas menjelaskan tentang Dialah Tuhan yang menganugerahkan nikmat kehidupan dan pemeliharaan kepada hamba-hamba-Nya. Dengan kekuasaan-Nya, Dia telah menjadikan bumi sebagai hamparan untukmu, membuka jalan-jalan untuk kamu lalui dan menurunkan hujan di atas bumi sehingga terciptalah sungai-sungai. Dengan air itu Allah menumbuhkan tumbuh-tumbuhan yang berbeda-beda warna, rasa dan manfaatnya. Ada yang berwarna putih dan hitam, ada pula yang rasanya manis dan pahit. Allah memberi petunjuk kepada para hamba-Nya cara memanfaatkan tumbuh-tumbuhan yang telah ditumbuhkan-Nya. Yaitu dengan memakan, menggembalakan binatang. Allah menjelaskan bahwa di dalam penciptaan makhluk, pengaturan dan cara memanfaatkannya terdapat bukti-bukti nyata yang dapat dijadikan petunjuk bagi orang-orang yang berakal untuk beriman kepada Allah dan risalah- risalah-Nya (Shihab, 2002).

Menurut tafsir Kementrian agama (2007) untuk memperkuat bahwa Allah swt tidak akan salah, lupa dan untuk menloka kemungkinan timbulnya sangkaan bahwa catatam yang ada di “Lauh Mahfudz” itu bisa salah dan ada yang tidak tercatat karna lupa, maka pada ayat ini ditegaskan bahwa Tuhan yang menguasai pencatatan itu, ialah Tuhan yang menjadikan bumi ini sebagai hamparan bagi manusia yang terbentang luas untuk dipergunakan sebagai tempat tinggal, bangun, tidur dan bepergian degan bebas kemana-mana. Kemudian Allah swt. menghimbau Fir’aun yang sangat angkuh dan sombong atas kekuasaannya “Allah adalah Tuhan yang telah menjadikan bumi sebagai hamparan bagimu, juga sebagai seluruh manusia, dan menjadikan jalan-jalan yang rata dan lebar diatasnya bagimu agar kamu mudah bepergian, dan Dia pula yang menurunkan air hujan dari langit untuk menyuburkan tanah di sekitarmu.” Allah beraling menggunakan kalimat langsung dari-Nya, “kemudian, kami tumbuhkan dengannya, yakni dengan air hujan itu, berjenis-jenis tumbuh-tumbuhan dengan beragam bentuk, rasa dan kegunaan. Pada ayat 54, “kami telah meanugerahkan kepadamu berjenis-jenis tumbuhan, makan makanlah dan gembalakanlah hewan-hewanmu. Sesungguhnya pada yang demikian itu terdapat tanda-tanda kebesaran Allah bagi orang yang berakal.

Ayat tersebut menjelaskan bahwa nikmatnya karunia tuhan atas berkat dan rahmannyalah menjadikannya bumi yang tandus menjadi lahan sangat subur. Olehnya itu diciptakan-Nyalah berbagai jenis tumbu-tumbuhan dan memiliki berbagai macam manfaat baik itu bagi manusia maupun bagi hewan-hewan

ternak. Sungguh besar karunia tuhan atas segala yang diciptakan semoga kita termasuk didalam golongan orang-orang yang bertakwa kepada Allah swt.

3. Tinjauan Al-Qur'an dan Hadis tentang adab pemberian Makanan dan Minum pada Hewan Ternak

Lemak adalah sebuah zat yang ditemukan pada jaringan tumbuhan dan hewan. Sebagian besar asam lemak dapat disintesis di dalam tubuh. Namun, asam lemak linoleat dan arakhidronat tidak dapat disintesis sehingga harus selalu terdapat dalam pakan (esensial). Asam lemak esensial yang terdapat pada pakan sangat di butuhkan oleh ternak sebagai cadangan energy, apabila suplementasi lemak dalam ransum berlebih akan mengakibatkan masalah bagi ternak yaitu pertumbuhan terhambat, akumulasi lemak di hati, dan lebih mudah terserang infeksi pernapasan.

Segala sesuatu yang berlebihan mengakibatkan dampak buruk Bukan hanya pada hewan didalam hadis juga dijelaskan bahwa perilaku buruk Manusia mengomsumsi makanan yang berlebih tidaklah baik untuk kesehatan berdasarkan hadis Al-tirmidzi, no. 2380, dan Ibnu Majah, no. 2249 yang berbunyi:

مَا مَلَأَ أَدَمِيَّ وَعَاءٌ شَرًّا مِنْ بَطْنِ بَحْسَبِ بْنِ آدَمَ لَقِيْمَاتٍ يُقِمْنَ صَلْبَهُ فَإِنْ كَانَ لَا بُدَّ فَاعِلًا فَثُلْثَ لَطْعَامِهِ وَثُلْثَ لَشْرَابِهِ وَثُلْثَ لِنَفْسِهِ

Terjemahnya:

“Tidaklah seorang anak Adam mengisi sesuatu yang lebih buruk dari perutnya, cukuplah bagi anak Adam beberapa suap untuk menegakkan tulang punggungnya, dan jika dia harus mengerjakannya maka hendaklah dia membagi sepertiga untuk makanannya, sepertiga untuk minumannya

dan sepertiga untuk nafasnya”(hadis Al-tirmidzi, no. 2380, dan Ibnu Majah, no. 2249).

Rasulullah saw. bersikap demikian, karena makanan yang Beliau makan diniatkan untuk menjaga ketaatannya kepada Allah swt. di mana dengan makanan itu ia menjadi orang ta'at, dan dengan makanan itu ia tidak mencari keenakan dan kenikmatan saja. Ibrahim bin syaiban berkata: “sejak delapan puluh tahun saya tidak makan sesuatu karena syahwatku” sejak saat itu ia ber'azam untuk mersedikitkan makan. Sebab, apabila ia banyak makan untuk menguatkan ibadah maka niatnya tidak benar kecuali dengan mersedikitkan makan, karena kenyang itu mencegah ibadah, dan tidak kuat atasnya. Oleh karena itu, maka ia memecahkan syahwat dan mengutamakan qana'ah Membuat lemahnya imam, karena menunjukkan kekosongan hati dan melepaskan keagungannya, seolaholah hidupnya hanya dipusatkan untuk memenuhi nafsu makannya. Makan terlalu kenyang akan mengganggu proses pencernaan dan makanan dalam perut cepat masam (Ahmad Syauqi, 1996). Begitupun yang dikatakan Imam al-Gazali dalam kitabnya bahwa, “kenyang itu paling berat di antara empat hal yaitu meja makan, ayakan tepung, dan wijikan Karena kenyang itu mengajak kepada bergelornya syahwat-syahwat dan menggerakkan beberapa penyakit di dalam badan.

Mengenai hadis diatas telah dikatakan bahwa hendaklah ketika memakan makanan sesuai dengan kebutuhan apa bilah berlebih bisa mengakibatkan gangguan dalam kesehatan proses pencernaan yang bisa berakibat buruk pada diri sendiri, sesungguhnya makan dan minum bukan hanya sekedar memuaskan nafsu syahwat semata namun makan adalah untuk memenuhi kebutuh untuk melanjutkan kehidupan demi kelancaran beribadah.

Selain pada manusia hewan ternak juga berhak untuk mendapat perlakuan baik seperti manusia sebagaimana yang telah dijelaskan diatas. Sesungguhnya binatang ternak diciptakan oleh Allah swt. Sebagai pembuktian kekuasaan baginya dan Menjadi pembelajaran bagi Ummat yang ber-akal (Manusia yang berpengetahuan). Hal ini telah di jelaskan QS Yaa Siin (Yaasiin) – surah 36 ayat 72 [QS. 36:72] :

وَدَلَّلْنَاهَا لَهُمْ فَمِنْهَا رَكُوبُهُمْ وَمِنْهَا يَأْكُلُونَ

Terjemahnya:

“Dan kami menundukkannya (hewan-hewan itu) untuk mereka; lalu sebagiannya untuk menjadi tunggangan mereka dan sebagian untuk mereka makan (Kementrian Agama, 2007).

Kementrian agama (2007) menafsirkan “Dan tidak hanya menciptakannya hewan-hewan itu, kamipun menundukkannya untuk mereka, lalu sebagiannya mereka manfaatkan untuk menjadi tunggangan dan alat angkut mereka serta barang-barang me-reka, dan sebagian dari hewan-hewan itu kami ciptkan untuk mereka makan dagingnya. Di dalam firman ini Allah memperingati kembali kepada kaum kafir tentang sifat dan rahmat yang telah dikaruniakan-Nya kepada mereka yang sepatutnya disyukuri. Rahmat yang dikaruniakan itu lalu mereka kuasai dan ambil manfaatnya sedemikian rupa. Akan tetapi, mereka tidak pernah bersyukur, bahkan mengingkari rahmat tersebut. Di antara rahmat dan karunia Allah adalah macam-macam hewan dan binatang ternak yang telah diciptkannya dan diseddiakan-Nya untuk manusia. Sebagian dari hewan mereka dan barang-barang dari suatu tempat ke tempat yang lain. Dari hewan itu pula mereka memperoleh bahan makanan, minuman, pakaian dan alat-alat keperluan lainnya.

Namun demikian, mereka tidak bersyukur kepada Allah yang telah menciptakan dan menyediakan semuanya itu untuk kepentingan mereka.

Dan kemudian Rasulullah SAW bersabda:

مَا مِنْ مُسْلِمٍ يَغْرِسُ غَرْسًا، أَوْ يَزْرَعُ زَرْعًا فَيَأْكُلُ مِنْهُ طَيْرٌ أَوْ إِنْسَانٌ أَوْ بَهِيمَةٌ إِلَّا
كَانَ لَهُ بِهِ صَدَقَةٌ

Terjemahnya:

“Pada setiap sedekah terhadap makhluk yang memiliki hati (jantung) yang basah (hidup) akan dapatkan pahala kebaikan. Seorang muslim yang menanam tanaman atau tumbuh-tumbuhan yang kemudian dimakan oleh burung- burung, manusia, atau binatang, maka baginya sebagai sedekah.” (HR.Bukhari–Muslim).

Selain kita memanfaatkan bintang ternak untuk kehidupan sehari sudah menjadi kewajiban bagi kita umat yang ber-akal (Beriman) berperilaku adi bagi ternak. Sangat dianjurkan sebagai umat muslim untuk selalu memberikan makanan dan minuman kepada binatang. Apalagi jika binatang itu dalam situasi atau kondisi yang sedang kelaparan atau kehausan, berdosa jika binatang tersebut harus sengsara.

B. *Kajian Teoritis*

1. Ayam Kampung Super

Ayam kampung adalah ayam endemik yang berada seluruh wilayah Indonesia pada mulanya ayam kampung merupakan salah satu hasil dari rekayasa genetik yang diperoleh dari ayam buras (bukan ras) yang populasinya terdapat diseluruh wilayah di asia khususnya di Indonesia selain itu ayam kampung juga memiliki beragam jenis dan corak di setiap daerah masing-masing. Kemampuan

ayam kampung beradaptasi di setiap lingkungan menjadi faktor utama ayam kampung dijadikan ternak unggas yang sangat potensial di Indonesia. Menurut Rasyaf (2006) ayam kampung (*Gallus domesticus*) yang terdapat di seluruh wilayah Indonesia adalah nenek moyang ayam hutan (*Gallus varius*) yang berada dipenjuru asia tenggara. Ayam kampung di duga berasal dari pulau jawa akan tetapi ditinjau dari berbagai referensi ayam kampung sudah lama tersebar di Pulau Nusa Tenggara.



Gambar 1. Ayam Kampong Super (Hobiternak.com, 2018).

Menurut redaksi Agromedia (2005) menyatakan bahwa sebahagian besar populasi ayam kampung yang tersebar di wilayah Indonesia memiliki corak warna bulu yang cukup banyak dan memiliki postur tubuh yang sangat bagus sehingga menjadi salah satu faktor bahwa ayam ini sangat diminati di seluruh wilayah Indonesia. Hal ini sesuai dengan pendapat Wibowo (1996) yang menyatakan bahwa warna atau corak dari ayam ini sangatlah bervariasi mulai dari hitam, putih, kekuningan, kecoklatan, merah tua, dan kombinasi berbagai warna, merupakan daya tarik tersendiri untuk memelihara.

Rasyaf (2006) berpendapat bahwa warna bulu pada ayam kampung tidak dapat dijadikan sebagai patokan sebagai pembeda dari berbagai jenis ayam kampung. Hal ini diakibatkan perubahan corak warna tidak konsisten atau berubah, hal ini diakibatkan kondisi iklim atau cuaca yang berbeda terhadap disetiap wilayah di Indonesia. Ini dapat dibuktikan semisal indukan dari ayam kampung memiliki corak atau warna bintik-bintik hitam dan indukan jantanya memiliki warna kemerah-merahan akan tetapi anak dari induk ayam memiliki warna yang sangat beragam atau tercampur dan berbeda satu sama lainnya. Postur tubuh ayam kampung berbeda dengan ayam pedaging (Broiler) dimana badan ayam kampung relatif lebih kecil dari pada ayam pedaging dan juga proses pertumbuhannya sangatlah lama dibandingkan ayam pedaging. Selain itu ayam kampung hamper tidak bisa dibedakan jenis pedaging dan jenis petelur dimana ayam kampung hamper memiliki postur yang sama. Menurut Redaksi Agromedia (2005) perbedaan ayam kampung terletak di bagian kepalanya dimana ayam kampung jantan memiliki ukuran kepala besar dibanding ayam kampung betina.

Mulyono (2004) berpendapat ditinjau dari segi produksi ayam kampung sangatlah rendah dibanding ayam pedaging (Broiler), rata-rata per tahun hanya produksi telur sangatlah sedikit yaitu hanya sekitar 60 butir dengan berat telur rata-rata 30 gram/butir. Menurut Rasyaf (2006) menyatakan bahwa berat badan ayam kampung sangatlah berbeda berdasarkan jenis kelaminnya, dimana jantan tua memiliki berat 1,9 kg sedangkan berat dari betina lebih rendah lagi dari pada jantan.

Pada Induk betina mulai bertelur saat berumur sekitar 190 hari atau 6 bulan. Induk betina ini mampu mengerami 8 sampai 15 butir. Setelah telur menetas induk ayam akan mengasuh anaknya sampai sapih. Berat rata-rata anak ayam berumur 90 hari sekitar 425 gram. Ayam kampung mempunyai 3 priode produksi sebagaimana ayam ras petelur yaitu *stater* (umur 1-8 minggu), periode *grower* (umur 9-20 minggu), dan priode *layer* (umur lebih dari 20 minggu) (Redaksi Agromedia, 2005).

Klasifikasi adalah suatu sistem pengelompokan jenis-jenis ternak berdasarkan persamaan dan perbedaan karakteristik. Suprijatno, dkk (2005) mengemukakan taksonomi ayam kampung didalam dunia hewan sebagai berikut:

Kingdom : Animalia
 Phylum : Chordata
 Subphylum : Vertebrata
 Class : Aves
 Subclass : Neornithes
 Ordo : Galliformes
 Genus : Gallus
 Spesies : *Gallus domesticus*

Menurut Hardjosubroto (1994) menyatakan bahwa ayam yang ditenak masyarakat dewasa ini berasal dari 4 spesies yaitu: pertama *Gallus gallus* Spesies ini sering disebut juga sebagai *Gallus bangkiva*, terdapat di sekitar india sampai ke Thailand, termasuk Filipina dan Sumatera. Karakteristik dari spesies ini adalah jengger berbentuk tunggaldan bergerigi. Bulu yang betina berwarna coklat

bergaris hitam, sedangkan dada dan badan bagian bawa berwarna hitam. Ayam yang jantan berwarna merah dan sering disebut Ayam Hutan Merah. *lavayeti* adalah spesies ayam kampung banyak ditemukan di daerah sekitar Ceylon, sebab itu juga sebagai Ayam Hutan Ceylon. Ayam ini mempunyai tanda-tanda mirip seperti *Gallus gallus*, hanya saja yang jantan berwarna merah muda atau orange. *Gallus soneratti* Spesies ini terdapat di sekitar India Barat Daya. Tanda-tanda ayam ini mirip seperti *Gallus gallus*, hanya saja warna yang menyolok pada yang jantan adalah warna kelabu. *Gallus varius* Spesies ini terdapat di sekitar Jawa sampai ke Nusa Tenggara. Yang jantan mempunyai jengger tunggal tidak bergerigi, mempunyai bulu penutup bagian atas berwarna hijau mengkilau dengan sayap berwarna merah. Karena adanya warna kehijauan ini maka ayam ini disebut Ayam Hutan Hijau. Ayam Hutan Hijau (*Gallu varius*) inilah yang merupakan moyang ayam kampung yang umumnya dipelihara. Ayam kampung yang ada kini masih meurunkan sifat-sifat asal nenek moyangnya, oleh karena itu varietas asal unggas hutan setengahnya liar ini dikenal dengan ayam kampung (Kingston, 1979 dalam Rasyaf, 2006).

Ayam kampung super merupakan ayam hasil persilangan antara ayam kampung dengan ayam ras jenis petelur. Ayam hasil persilangan tersebut memiliki pertumbuhan lebih cepat dibanding ayam kampung lokal. Budidaya ayam kampung super saat ini mulai banyak diminati oleh peternak karena lebih menguntungkan dapat dipanen dalam waktu yang lebih singkat, pemeliharaan $\pm 2,5$ bulan sudah dapat dipanen dengan bobot rata-rata mencapai 1,5 kg (Salim, 2013).

Ayam kampung super adalah ayam lokal pedaging unggul merupakan hasil persilangan ayam kampung lokal dengan ayam ras petelur. Ayam kampung super memiliki berbagai keunggulan dibanding ayam kampung biasa, salah satunya usia panen dari ayam kampung super relatif lebih cepat dibanding ayam kampung biasa, selain itu ayam kampung memiliki daya tahan tubuh yang kuat dibanding ayam proiler dan tidak tergantung dengan pakan komersil yang kita ketahui bersama harga di setiap tahunnya semakin meningkat dari kelebihanannya itulah sehingga ayam lokal pedaging ini disebut ayam kampung super. Menurut Yaman (2010) didalam teorinya menegaskan bahwa ayam kampung super memiliki usia panen relative singkat dibanding ayam kampung biasa. Pada umur kurang lebih dua bulan berat badannya bisa mencapai 1,5 kg, usia panen dari ayam kampung pedaging lokal ini bisa dipanen pada umur 45 sampai 75 hari, tentu saja sangat berbeda jauh dari jenis ayam kampung biasa yang usia panennya relatif lama yaitu sekitar 3-6 bulan lamanya. Hal ini sesuai pendapat Widodo (2014) yang menyatakan bahwa DOC ayam kampung super sebanyak 100 ekor dengan berat 37 g/per-ekornya bisa dipanen pada usia 60 hari atau 2 bulan. Kebutuhan nutrisi yang dibutuhkan ayam kampung super yaitu protein minimal 21% sebanyak 200 kg selama masa pemeliharaan. apabila diperhitungkan untuk konsumsinya 2 kg/ekor, pertambahan berat badannya 873 g/ekor, dan konversi pakannya berkisar 2,27.

Jenis ayam kampung super tidak hanya memperoleh produksi daging saja melainkan untuk memperbanyak atau meningkatkan produksi ayam kampung super perlu adanya manajemen yang baik pada proses pembibitan (Petelur) ayam

kampung super tersendiri memiliki produksi lebih tinggi dibanding ayam kampung biasa hal ini sesuai pendapat Salim (2013) menyatakan bahwa ayam kampung super pada puncak produksinya 80% itu bisa dapat pada usia dua tahun sedangkan pada umur dua tahun terakhir kampung super produksi telurnya sekitar 60% saja, apabila produksi setiap waktu menurun dapat dikatakan usia produktif sudah tidak stabil (afkir).

Ditinjau dari segi perkembangan teknologi di Indonesia tersendiri untuk pemanfaatan ayam lokal mengalami kendala diaman permintaan terhadap bibit yang setiap tahunnya semakin meningkat belum bisa diibangi dengan produksi yang masih tergolong rendah meninjau dari hal tersebut perlu ada penanganan lebih lanjut terkhusus permintaan DOC yang selalu meningkat dan mencari alternatif untuk mengupayakan produksi DOC juga meningkat seiring dengan permintaan pasar. Hal ini sesuai pendapat Menurut Iskandar (2005), yang menyatakan bahwa produksi DOC sangatlah menjanjikan dimana permintaan pasar tiap saatnya meningkat namun meninjau dari hal tersebut sampai sekarang pemanfaatan teknologi kita terkhusus pembibitan budidaya Ayam kampung super (DOC) masih mengalami kendala yang serius, kita ketahui bersama adanya teknologi yang memadai bisa meningkatkan populasi DOC ayam kampung super. Oleh karna itu peran pemerintah sangatlah penting untuk meningkatkan suberdaya yang sangat berpotensi untuk keberlangsungan usaha produksi Ayam kampung super, dilihat dari permintaan pasar yang semakin meningkat belum bisa terpenuhi dikarenakan tidak adanya perhatian khusus dalam mengembangkan usaha yang sangat menjanjikan dan bisa meraut pendapatan yang menguntungkan.

Menurut (Sofjan, 2012) produksi ayam kampung super sangatlah menjanjikan dimana ayam kampung super memiliki keunggulan salahsatunya pertumbuhan ayam kampung super sangatlah cepat dibanding ayam kampung super dengan rata-rata berat yang dapat kita peroleh pada umur pemeliharaan 45 hari yaitu sekitar 0,6-0,8 kg namun yang menjadi problem dan masih belum bisa diatasi yaitu tingkat konsumsi masih tergolong tinggi. Daging ayam kampung super sangat diminati oleh berbagai kalangan masyarakat karna sepiantas daging ayam kampung super sama dengan ayam kampung biasa. Melihat dari potensi dari ayam lokal pedagingi ini masyarakat mulai melirik usaha untuk beternak ayam kampung super baik itu mulai dari proses pembibitan sampai pada tahap pemeliharaan atau pemsaran DOC. Peternak ayam kampung biasa mulai melirik usaha ini dan mempertimbangkan berbagai aspek yang menjadi keunggulan tersendiri dari ayam kampung super, yaitu proses pemeliharaan bisa dikatakan relatif singkat yang hanya membutuhkan waktu 50-60 hari saja dan bobot badan bisa kita dapat sekitar 0,8 sampai 1,0 kg/ekor.

Menurut Novak *et al.* (2006), meningkatnya perhatian terhadap sistem produksi unggas modern dalam hal polusi lingkungan, telah mengarahkan pada pengurangan level N dalam ekskreta. Karena ayam hanya menggunakan 40% protein pakan, sangat beralasan untuk mengurangi protein pakan. Dengan demikian, asam-asam amino sintetis harus digunakan untuk mencukupi kebutuhan asam-asam amino pembatas karena pengurangan asam-asam amino sebagai bagian protein pakan.

Menurut (Yaman, 2010) Ayam kampung super memiliki perbedaan yang sangat signifikan dari ayam kampung biasa hal itu bisa dilihat dari kemampuan menghasilkan daging. Daging pada umumnya sebagian besar kita bisa dapat pada bagian paha dan dadanya. Pertumbuhan daging sangat cepat pada ayam kampung super terletak pada bagian dada dan pahunya hampir menyerupai pertumbuhan daging pada ayam ras pedaging, meski proses pertumbuhan daging ayam kampung super tidak lebih cepat daripada ayam pedaging (Broiler) namun unggul dari ayam lokal biasa yang pertumbuhannya bisa dibilang sangat lama.

Peternak Ayam kampung super pada umumnya dalam proses pemeliharaannya masih menggunakan metode yang sederhana (Ekstensif) sehingga profit yang didapat tidak bisa didapat dengan hasil yang memuaskan dan belum bisa mencakupi kebutuhan pasar atau konsumen. Metode Ekstensif yang diterapkan bisa mempengaruhi dari segi kualitas dan kuantitasnya oleh karenanya itu perlu ada perhatian khusus dalam proses pemeliharaannya diman untuk mrncapai hasil yang maksimal membutuhkan cara yang mendukung yaitu dengan menggunakan metodek intensif, penggunaan metode ini diharapkan bisa memperbaiki dan juga meningkatkan produksi ayam kampung super sehinggan bisa meminimalisi kesalahan yang bisa berakibat pada produksi ayam kampung super. Manajemen peternakan intensif sangatlah cocok diteraapkan dalam beternak ayam kampung super dimana kita ketahui bersama kualitas dan kuantitas adalah faktor utama untuk mencapai produksi yang lebih baik pula, dengan menggunakan metode intesif kita bisa mengontrol terhadap pengaruh-pengaruh luar seperti perbaikan lingkungan kandang dan memaksimalkan manajemen

pemberian pakan (feed), manajemen pemeliharaan dan manajemen pembibitan (breeding). Telah diketahui bersama bahwa biaya produksi paling tinggi terletak pada pembelian bahan baku pakan yaitu sekitar 60 sampai 80% hal ini dikarenakan pakan merupakan unsur pokok penunjang tumbuh kembang dari ternak, selain itu pakan juga berfungsi sebagai penunjang untuk kesehatan, dan merupakan sumber energi yang digunakan pada proses metabolisme dan beraktifitas secara fisik hal ini sesuai pendapat Suprijatna (2008) yang menyebutkan bahwa sumber terpenting pada proses pemeliharaan ternak terletak pada pengolahan pakan, dimana pakan berfungsi sebagai penunjang kesehatan, pertumbuhan, memperoleh energy sehingga ternak dapat beraktifitas secara normal dan tumbuh kembang yang baik.

a. Kebutuhan Nutrisi Ayam Kampung Super

Peningkatan produktivitas ayam kampung super dapat dilakukan melalui perbaikan kuantitas dan kualitas pakan, pakan berkualitas harus mengandung zat-zat nutrisi yang dibutuhkan sesuai dengan perkembangan umur dan tujuan pemeliharaan. Pakan yang sempurna dengan kandungan zat-zat nutrisi yang seimbang akan memberikan hasil yang optimal. Zat-zat nutrisi yang diperlukan diantaranya protein dan energi.

Menurut Rukmana (2003) pada teorinya menyatakan bahwa bahan pakan adalah kumpulan beberapa jenis pakan dimana bahan pakan ini di gabungkan untuk menghasilkan formulasi pakan yang memiliki kandungan nutrisi yang kompleks, pakan merupakan faktor utama (pokok) yang harus diperhatikan oleh peternak ayam kampung dimana didalam pakan harus memiliki kandungan nutrisi

yang lengkap untuk menunjang proses tumbuh kembang ayam kampung pemberian pakan juga berpengaruh pada kondisi kesehatan ternak apabila pemberian pakan kurang atau berlebih bisa mengakibatkan kondisi fisik atau fisiologi ternak mengalami gangguan sehingga berdampak pada kesehatannya.

Menurut Rasyaf, (2005) Semua jenis ternak terkhususnya ternak unggas membutuhkan bahan makanan sebagai kebutuhan pokoknya. Untuk menunjang pertumbuhan atau produksinya baik untuk produksi daging maupun produksi telurnya. Kebutuhan nutrisi yang diperoleh dari pakan sangatlah dibutuhkan oleh ternak untuk proses metabolisme tumbuh kembang dari ayam tersebut, adapun kebutuhan nutrisi atau zat-zat makanan yang dapat diperoleh pada bahan pakan yaitu protein, karbohidrat, lemak kasar, vitamin, mineral, air beserta energy. Semua kandungan nutrisi sudah seharusnya terkandung dalam pakan oleh karena itu perlu ada keahlian khusus sehingga bahan pakan terkandung nutrisi yang cukup lengkap sesuai dengan kebutuhan ayam atau unggas selain itu juga harus memiliki keahlian dalam pemberian atau manajemen pemberian bahan pakan apabila dalam pemberiannya tidak sesuai dengan kebutuhan ternak unggas bisa mengakibatkan gangguan pada proses pertumbuhannya baik itu ditinjau dari segi kesehatan maupun dari tingkat produksinya. Berbagai referensi yang didapat bahwa kebutuhan Ayam kampung (buras) pada fase starter umur 0-4 minggu membutuhkan kandungan nutrisi dimana kebutuhan proteinnya yaitu sekitar 19-20%, energy 2,850 kkal/kg, Ca 1% dan P 0,45%. Hal ini sesuai pendapat Hardjosworo dan Rukmiasih (2000), menyatakan bahwa kebutuhan nutrisi yang dibutuhkan ayam kampung fase starter umur 0 sampai 4 minggu membutuhkan

pakan dengan kandungan energy 2800 kkal/kg, protein 20%, methionine 0,30%, lisin 0,85%, Ca 0,80%, P0,40%. Selanjutnya menurut Pradipto (2013) menyatakan bahwa ayam kampung pada umur 0-8 minggu membutuhkan kandungan nutrisi pada ransum dengan kandungan energy 2900 kkal/kg dan sedangkan untuk kandungan protein yaitu sekitar 18%. Untuk ayam kampung yang berumur 8-13 minggu kandungan nutrisi pada untuk energinya yaitu membutuhkan sekitar 2900 kkal/kg dan sedangkan untuk kandungan protein proteinnya yaitu sebanyak 15%. Ketaren (2010) juga menyebutkan bahwa ayam kampung starter yang berumur umum 0-12 minggu memerlukan metabolisme energi (ME) sebanyak 2600 Kcal/Kg, protein kasar (PK) 15,00-17,00% pernyataan ini tidak jauh beda dengan teori sebelumnya bahwa untuk protein kasar yang dibutuhkan oleh ayam kampung itu kurang lebih 15% , adapun seyawa yang dibutuhkan oleh ayam kampung pada pakannya dimana mengandung lisin 0,87%, dan metionin 0,37%, Ca 0,90%, dan P tersedia 0,45%.

Zat nutrisi yang dibutuhkan ternak dapat diperoleh dari pakan atau ransum yang dikonsumsi. Sumber bahan pakan ternak berasal dari hewan, tanaman dan sisa hasil ikutan pabrik (industry pengolahan). Setiap bahan pakan mempunyai kandungan zat nutrisi dengan ungsi yang berbeda-beda sehingga semakin banyak campuran bahan pakan dalam suatu ransum maka semakin kompleks kandungan nutrisinya. Kandungan nutrisi yang terdapat dalam setiap bahan pakan, ketika dikonsumsi oleh ternak dapat diubah menjadi daging, susu, telur, wol, energy dan lain-lain, untuk menghasilkan produktivitas yang tinggi peternak harus memberikan ransum sempurna dan seimbang (Nur hidayat, 2012).

Menurut Iskandar (2005) menyatakan bahwa pertambahan berat badan maksimal bisa didapatkan pada umur 12 minggu dengan pemeliharaan yang intensif yaitu dengan berat rata-rata per ekornya yaitu sekitar 900 g/ekor-nya, dengan banyak konsumsi pakan yaitu sekitar 3275 g/ekor selama pemeliharaan berlangsung dan untuk konversi pakan minimal 3,22.

Menurut Mulyono (2004) menyatakan bahwa kebutuhan nutrisi pada ayam kampung super terdiri dari karbohidrat, protein, lemak vitamin dan mineral, yaitu:

Menurut Rizal (2006) menyatakan bahwa karbohidrat merupakan kebutuhan pokok pada ternak unggas, Karbohidrat dapat di temukan dalam senyawa organik yang terkandung oleh tumbuhan dan dapat dengan mudah diperoleh di seluruh wilayah Indonesia yang merupakan daerah penghasil pertanian (agrarian). Adapun senyawa yang dibutuhkan dalam karbohidrat yaitu seperti selulosa dan pati dan pada umumnya di temukan pada setiap tanaman atau tumbuhan. Karbohidrat tersusun dari 3 unsur utama yaitu: C, H dan O dengan perbandingan 1:2:3, tidak hanya itu karbohidrat juga dapat di temukan unsur-unsur tambahan seperti sulfur (S), nitrogen (N) dan fosfor (P) meski tidak semua didapat didalam jenis bahan pakan karbohidrat tetapi senyawa ini juga berperan aktif untuk proses pertumbuhan ayam kampung

Karbohidrat merupakan zat organik utama yang banyak terdapat dalam jaringan tanaman. Hijauan tanaman mengandung lebih dari 70% dan biji-bijian atau sereal 85%. Karbohidrat juga terdapat pada buah dan akar dari tanaman, zat tersebut terbentuk dari proses fotosintesis dengan melibatkan energy radiasi

matahari yang di tangkap oleh klorofil tanaman untuk dijadikan energy kimia (Nur Hidayat, 2012).

Selain karbohidrat didalam pakan juga terdapat lemak meski jumlah yang relative sedikit kebutuhan akan lemak juga sangat dibutuhkan oleh ternak sebagai senyawa yang berperan untuk melindungi saluran atau organ-organ yang terdapat pada ayam kampung baik itu organ pernafasan, organ reproduksi, organ pencernaan serta alat metabolisme. Hal ini sesuai dengan pendapat Murtidjo (2006) yang menyatakan bahwa didalam pakan harus memiliki kandungan lemak yang cukup. Kebutuhan lemak tidak boleh berlebih hal ini dikarenakan persentase lemak yang tinggi bisa mengakibatkan gangguan pada saluran reproduksi contohnya pada ayam petelur apabila pemberian lemak yang berlebih pada ayam petelur bisa mengakibatkan turunya produksi telur hal ini disebabkan penimbungan lemak yang terjadi pada alat reproduksi sehingga menghalangi laju produksi telur dari kondisi itu pula ayam juga bisa mengalami stress karna produksinya tidak seperti produksi sebelumnya. Selain itu kita didalam proses metabolisme, untuk mengurai lemak menjadi senyawa yang kopleks membutuhkan energy sebanyak 2,25 kali lebih banyak daripada karbohidrat. Lemak juga mengandung senyawa sperti karbohidrat dalam hal ini mengandung oksigen karbon dan hidrogen.

Menurut Redaksi Agromedia (2005) menyatakan bahwa lemak merupakan senyawa yang terdapat di dalam tubuh mahluk hidup baik itu didalam tumbuhan ataupun didalam ternak, untuk memperoleh bahan pakan yang mengandung lemak cukup bisa didapat dari produksi pertanian dan limbah pertanian yang bisa dengan

mudah kita dapat, adapun tumbuhan yang mempunyai kadar lemak seperti kacang tanah, bungkil kedelai, bungkil kelapa, dedak halus, sedangkan lemak yang diperoleh dalam produk hewani seperti tepung ikan, tepung udang, tepung keong dan produk olahan hewani lainnya yang dijadikan limbah akan tetapi bisa digunakan sebagai bahan pakan untuk ternak. Lemak merupakan cadangan energi yang berlebih, lemak berfungsi sebagai sumber tenaga atau energy, untuk lemak tersendiri dapat larut dengan pelarut vitamin seperti vitamin A, D, E, dan K.

Protein adalah senyawa organik kompleks yang terdapat dalam tubuh makhluk hidup didalam dunia peternakan sendiri terkhusus dalam produksi daging merupakan tujuan utama dalam peternakan ayam pedaging tingginya persentase daging dikarenakan tingginya kandung protein yang terdapat didalam daging. Untuk mendapatkan kualitas protein yang baik dipengaruhi oleh kandungan asam amino yang merupakan dasar pembentuk senyawa protein. Menurut Rasyaf (1992) menyatakan bahwa asam amino memiliki 20 senyawa penyusun baik itu senyawa asam amino esensial ataupun senyawa non esensial. Senyawa asam amino esensial Diketahui terdapat sekitar 20 asam amino yang terbagi atas asam amino esensial dan asam amino non esensial. Asam amino esensial terdiri dari 11 senyawa yaitu phenylalanine, isoleucine, lysine, threonine, histidine, arganine, tryptophan, thionine, valine, leucine dan glycine. Sedangkan untuk asam amino non esensial terdiri dari 9 senyawa yaitu alanin, aspantic acid, cystine, cysteine, hydroxyproline, proline, serine, tyrosine dan glutamic acid.

Didalam terdapat senyawa tambahan didalam bahan pakan tersendiri harus mengandung Pakan tambahan yang diperoleh dari bahan kimiawi seperti mineral. Pada umumnya kubutuhan mineral bisa terbilang sedikit namun sangat dibutuhkan ternak untuk memenuhi angka kecukupan gisinya. Secara garis besar mineral terbagi atas dua yaitu pertama makro mineral seperti kalsium, magnesium, natrium, dan kalium. Kedua mikro mineral terdiri atas mangan, zinkum, ferrum, cuprum, molibdenum, selenium, yodium, dan kobal seperti perlm mineral kalsium (Ca) dan fosfor (P) dalam jumlah yang cukup. (Djulardi, 2006).

Vitamin merupakan senyawa organik yang sangat berguna bagi ternak untuk mengatur berbagai proses sehingga kondisi ternak dapat berjalan dengan normal, kekurangan vitamin bisa mengakibatkan daya tahan tubuh bisa berkurang dan dapat mempengaruhi pertumbuhan bulu dan gangguan pada kulit ternak menurut Djulardi (2006) menyatakan bahwa vitamin merupakan kebutuhan zat organik yang bukan berasal dari zat-zat penyusun ransum seperti protein, karbohidrat, lemak, penggunaan vitamin sangat bisa terbilang sedikit namun sangat berpengaruh untuk keberlasungan hidup bagi ternak. Di dalam tubuh terdapat senyawa yang hanya bisa di sintesis oleh vitamin

Kebutuhan tubuh akan energy merupakan prioritas pertama. Semua jenis karbohidrat baik monosakarida, disakarida, maupun polisakarida yang dikonsumsi akan terkonversi menjadi glukosa di hati. Glukosa ini kemudian berperan sebagai salah satu molekul utama bagi pembentukan energy di dalam tubuh (Irawan, 2007).

Kebutuhan nutrisi sangat bervariasi bagi ternak. Nutrisi merupakan faktor utama penunjang dalam keberlangsungan hidup bagi ternak. Telah diketahui bersama bahwa setiap fase memiliki kebutuhan produksi yang berbeda mulai dari fase awal (startet) sampai pada tahap finisher. Kebutuhan nutrisi setiap fase pertumbuhan atau setiap umur ayam kampung berbeda-beda.

Hal ini sesuai pendapat Mulyono (2004) Kebutuhan nutrisi pada setiap fasenya itu berbeda dan masing-masing mempunyai perlakuan khusus pada setiap fasenya. Pada periode *starter* nutrisi yang penting adalah untuk pertumbuhan. Kebutuhan protein pada ayam kampung yang sedang tumbuh adalah 17% dan memerlukan energi sebanyak 2.600 kkal (kilo kalori). Pakan yang diberikan seharusnya berbentuk butiran kecil (*crumble*). Pada fase *grower* ayam tidak terlalu menuntut kualitas pakan yang baik sebagaimana fase *starter*. Hal ini disebabkan nutrisi dari pakan tidak terlalu digunakan untuk tumbuh dan ayam pun belum bereproduksi. Pada fase ini pakannya perlu karbohidrat tinggi yaitu 2.600 kkal/kg dengan kadar protein yang dibutuhkan yaitu 14%. Kandungan asam amino terpenting pada fase ini adalah *lisin* yaitu 3,5 g/mkal (mega kalori). Pada fase *layer* Pakan diperlukan lebih banyak karena disamping untuk memenuhi kebutuhan dasarnya juga untuk memenuhi kebutuhan produksi telur. Kadar energi dalam pakan sebesar 2.400 - 2.700 kkal/kg. Kadar protein dalam ransum sebanyak 14% sudah dapat menunjang produksi telur. Asam amino yang penting untuk produksi telur adalah *methionin* (kira-kira 0,22%) dan *lisin* (kira-kira 0,68%). Hal ini sesuai pendapat Sudarjo dan Siriwa (2002) yang menyatakan bahwa kebutuhan pakan atau ransum masing-masing memiliki perbedaan pada periode mulai dari umur 1 minggu sampai

pada usia panen. Kebutuhan ransum ayam kampung bisa kita lihat pada table 1 yaitu sebagai berikut:

Tabel 1. Kebutuhan ransum untuk ayam kampung sesuai dengan tingkatan umur.

Ayam kampung (minggu)	Jumlah (gram)
1	6
2	12
3	18
4	24
5	30
6	40
7-11	70
12-24	100
>24	100

b. Persentase Lemak Dading dan Lemak Abdominal pada Ayam Kampung Super

Lipid merupakan salah satu kelompok senyawa organik yang terdapat dalam tumbuhan, hewan dan manusia. Secara umum lipid diartikan sebagai suatu senyawa tidak larut dalam air, namun larut dalam pelarut nonpolar, seperti eter ($C_2H_5OC_2H_5$) atau kloroform ($CHCl_3$). Senyawa-senyawa yang termasuk lipid diantaranya lemak, fosfolipid, dan sterol. Jenis lipid yang paling banyak adalah Lemak atau triasilgliserol (tigliserida) yang merupakan bagian penting pada tubuh hewan dan makanannya. Lipid-lipid yang lain juga memiliki peran penting dalam ilmu nutrisi. Lemak memiliki komposisi yang berbeda dengan air ataupun karbohidrat, oleh karena itu lemak memiliki perbedaan secara karakteristik fisik dan kedua *makronutrien* tersebut. Walaupun unsur-unsur yang menyusun karbohidrat, seperti karbon, hidrogen, dan lemak. Akan tetapi, pada lemak, unsur

karbon dan hidrogen lebih banyak dibandingkan oksigen. Hal tersebut menyebabkan lemak memiliki kandungan energi tinggi dibandingkan karbohidrat dan protein (Hidayat, 2012).

Lemak murni adalah ester gliserol yang memiliki asam lemak rantai panjang dan merupakan persenyawaan karbon, hidrogen, dan oksigen. Namun, persenyawaan oksigen lebih rendah dibandingkan karbohidrat sehingga mengandung energi lebih tinggi-hampir dua kali lipat perunit dibandingkan karbohidrat. Lemak merupakan sumber energi tinggi dalam pakan unggas. Energi cadangan didalam tubuh dan telur disimpan dalam bentuk lemak. Kandungan lemak sering lebih rendah sampai 6% dalam tenak yang kurus dan dapat meningkat sampai 40% pada ternak yang gemuk. Berbagai persenyawaan sering berkaitan dengan kandungan lemak dalam pakan dan tubuh. Termasuk kedalam hal ini adalah steroid, *wax*, dan fosfolipida. Beberapa vitamin yang larut dalam lemak terdapat dalam lemak pula (Edjeng Suprijatna, dkk., 2005).

Sebagian besar asam lemak dapat disintesis di dalam tubuh. Namun, asam lemak linoleat dan arakhidronat tidak dapat disintesis sehingga harus selalu terdapat dalam pakan (esensial). Apabila pakan defisien asam lemak linoleat esensial, menyebabkan pertumbuhan terhambat, akumulasi lemak di hati, dan lebih mudah terserang infeksi pernapasan. Pada ayam petelur, defesien asam lemak arakhidronat mengakibatkan ukuran telur kecil dan daya tetas rendah. Asam lemak arakhidronat dapat disintesis dari asam lemak linoleat. Sumber asam lemak esensial yang baik adalah minyak sayur, seperti minyak jagung, minyak

kacang tanah, atau minyak bunga matahari (*sunflower*) (Edjeng Suprijatna, *dkk.*, 2005).

Lemak merupakan zat organik yang ditemukan pada jaringan tubuh tanaman dan jaringan hewan. Lemak sangat berperan aktif dalam proses pertumbuhan apabila konsumsi energi berlebih maka diubah menjadi lemak akan tetapi apabila konsumsi lemak berlebih bisa berdampak buruk bagi ternak sehingga produksi tidak dapat dimaksimalkan. Hal disebabkan lemak tidak dapat disintesis dengan pelarut air tetapi hanya bisa dilarutkan dalam senyawa seperti ester atau senyawa non polar seperti vitamin-vitamin tertentu. Hal ini sesuai pendapat McDonald *et al.*, (2002) yang menyatakan bahwa senyawa lemak dapat dilarutkan dengan pelarut organik dalam hal ini senyawa benzene, eter dan kloroform. Lemak adalah sebuah zat yang ditemukan pada jaringan tanaman dan hewan Lemak dapat bereaksi sebagai suatu pembawa elektron, pembawa substrat dalam reaksi enzim, sebagai komponen dari membran biologi, lemak merupakan tempat penyimpanan energi yang berlebih. Lemak tidak dapat dilarutkan dalam air tetapi larut dalam pelarut organik seperti benzene, eter, dan kloroform.

Menurut Yusmaini (2008) terjadinya penimbungan lemak ini diakibatkan karena adanya Kelebihan energi dalam tubuh ayam. Hal ini dapat mempengaruhi kondisi ternak sehingga penimbungan lemak akan terus menerus apabila tidak segera ditangani dengan baik. Lemak merupakan senyawa yang sulit untuk diurai dan harus menggunakan energi dua kali lipat sehingga terjadi pemborosan energi. Lemak terbagi atas dua yaitu lemak karkas dan lemak daging. Lemak karkas terdiri dari lemak abdominal, lemak ini merupakan hasil ikutan. Lemak abdomen

merupakan salah satu komponen lemak tubuh, yang terdapat dalam rongga perut. Penimbunan lemak abdomen menimbulkan pemborosan energi sehingga terjadi pengurangan berat karkas, karena lemak tersebut dibuang pada waktu pengolahan.

Menurut Risal (2006) menyatakan bahwa usus halus yaitu tepatnya pada bagian duodenum memiliki peranan yang sangat penting sebagai alat untuk mencerna lemak. Pada proses ini pencernaan lemak di bantu oleh enzim lipase yang berasal dari pankreas, selain itu proses pencernaan lemak juga dibantu oleh garam-garam yang berasal dari cairan empedu kemudian dilanjutkan dan akan disalurkan di bagian duodenum.

Menurut Widodo (2002) menjelaskan bahwa ada tiga jenis macam lemak yaitu lemak fosfolipid, lemak kolestrol dan lemak netral (trigliserida) lemak ini sebagian besar ditemukan di bahan pakan. Duodenum merupakan bagian dari usus besar yang merupakan tempat lemak dicerna, didalam duodenum tersendiri mengandung hormone enterogastrik, yang berfungsi sebagai alat penghambat peptida pada proses pencernaan, kemudian di lanjutkan sampai di propentikulus yang tujuannya yaitu untuk mencerna lapisannya sendiri. Di duodenum juga terjadi proses pemecahan senyawa lemak menjadi senyawa paling kompleks proses itu dibantu oleh garam-garam empedu dan lipase yang terdapat pada duodenum.

Menurut Rizal (2006) menjelaskan bahwa Asam-asam lemak rantai panjang diserap bersama-sama dengan monogliserida dan digliserida. Dari Hasil pencernaan lemak tersebut digolongkan menjadi tiga asam lemak bebas dan gliserol, atau dua asam lemak bebas dan monoglesida, atau satu asam lemak bebas dan digliserida.

Menurut wahyu (1992) didalam teorinya menyatakan bahwa persentase absorpsi dari lemak dipengaruhi oleh beberapa faktor-faktor yaitu sebagai berikut :

- (1) panjangnya rantai dari asam-asam lemak,
- (2) banyaknya ikatan rangkap dalam asam lemak,
- (3) ada atau tidak adanya ester,
- (4) rangkaian yang khas dari asam-asam lemak yang jenuh dan tak jenuh pada bagian gliserol dari molekul trigliserida,
- (5) umur ayam,
- (6) perbandingan antara asam lemak yang tak jenuh dan yang jenuh dalam campuran asam lemak yang bebas,
- (7) mikroflora usus,
- (8) komposisi ransum mengenai kandungan asam-asam lemaknya, dan
- (9) banyaknya dan tipe trigliserida dalam campuran lemak ransum.

Penambahan lemak ke dalam ransum yang sempurna kadang-kadang menimbulkan peningkatan pertumbuhan yang rendah, namun selalu memperbaiki efisiensi penggunaan makanan pada broiler dan ayam petelur yang disebabkan kepadatan kalori yang tinggi dari ransum yang mengandung lemak. Meskipun demikian keuntungan dari penggunaan lemak hanya dapat diperoleh kalau banyaknya zat-zat makanan lainnya dalam ransum juga ditingkatkan untuk mendapatkan keseimbangan dengan naiknya tingkat lemak yang tinggi sebagai sumber energi, kalau ransum yang dibuat dapat memelihara keseimbangan yang tetap antara jumlah zat-zat makanan dengan jumlah kalori. Penelitian telah membuktikan bahwa anak ayam dan ayam yang sedang bertelur dapat bertumbuh dan berproduksi normal bila diberi ransum yang bebas karbohidrat dengan trigliserida sebagai sumber utama energi. Meskipun demikian, pertumbuhan akan tertekan, bila ransum seperti itu mengandung lebih dari 20% asam-asam lemak bebas (wahyu, 1992).

Peternakan Ayam broiler merupakan usaha yang sangat menjanjikan dikarenakan umur usia pemeliharaan relatif singkat dari pada kampung yang masa pemeliharaannya menyita waktu yang panjang yaitu sekitar 4 sampai 6 bulan, namun pemeliharaan ayam broiler memiliki kendala apabila pada proses pemeliharaan tidak terkontrol contohnya ayam broiler apabila penggunaan energi atau efisiensi penggunaan pakan dalam waktu yang lama bisa mengakibatkan penimbungan lemak yang berlebih. Terjadinya penimbungan lemak apabila ayam memasuki fase afkir pada usia kurang lebih 4 minggu. Penimbungan lemak akan terus berlanjut ini diakibatkan ternak dalam menggunakan energi itu sangatlah tidak efektif ayam broiler pada usia yang tidak produktif lagi cenderung berdiam diri dan otomatis metabolisme lemak tidak lagi berjalan dengan baik. Menurut Yusmaini (2008) didalam penelitiannya menyatakan bahwa di daerah yang beriklim tropis rata lemak abdomen yang dihasilkan yaitu sekitar 2,85% dari berat hidup pada umur 6 minggu. Hal ini sesuai pendapat Mahfudz (2009) yang menyatakan bahwa pemeliharaan yang intensif akan memungkinkan pergerakan ayam tidak terkontrol, dan mengakibatkan penggunaan energi itu tidak banyak terbuang secara berlebih. Sehingga ternak mengalami pemborosan energi yang kita ketahui apabila energy berlebih secara otomatis penimbungan lemak juga semakin tidak terkontrol terkhusus pada lemak abdominal. Lemak abdominal tersendiri sebenarnya memiliki fungsi yaitu untuk menjamin homeostatis kalori, selain itu lemak abdominal juga berfungsi untuk melindungi tubuh dari cuaca yang dingin atau terjadinya penurunan suhu namun itu bisa diatasi apabila manajemen yang diterapkan bisa terkontrol.

Nilai energi dari lemak dan minyak bergantung terutama kepada daya absorpsi asam-asam lemak dari saluran usus, karena asam-asam lemak itu tidak dikeluarkan melalui urine, nilai energi metabolisme dari lemak dapat dihitung dengan mengalihkan persen daya absorpsi dengan nilai energi bruto dari lemak yang dideterminasi dengan dengan bomb calorimeter. Nilai untuk semua lemak dipekirakan 9,4 kilokalori/gram (Wahju, 1992).

Apabila lemak ditambahkan ke dalam ransum untuk hewan yang sedang bertumbuh, efisiensi penggunaan energi menjadi lebih baik dibandingkan dengan hewan yang diberi ransum yang rendah kadar lemaknya. Ini diperlihatkan oleh penelitian Carew dkk., bahwa lebih dari 10-15% energi disimpan dalam karkas ayam dan diberi ransum dengan kanungan lemak 5-10% dibandingkan dengan ransum yang sama, tapi rendah kadar lemaknya. Ini benar meskipun konsumsi energi metabolisme dari dua ransum itu sama.

Hasil metabolisme dari lemak yang dipergunakan untuk sumber energi. Sebagian gliserol dari lemak dapat diubah oleh tubuh menjadi fruktosa dan kemudian menjadi glukosa sebagai sumber gula darah atau dapat diubah menjadi asam piruvat. Maka dari itu kedua hasil dari metabolisme gliserol sangat penting untuk metabolisme energi. Gliserol hanya satu-satunya bagian dari molekul trigliserida yang diubah menjadi glukosa. Asam-asam lemak mengandung sedikit lebih banyak energi dibandingkan dengan trigliserida, karena perbandingan karbon dan hidrogen terhadap oksigen didalam asam-asam lemak banyak kelebihan dibandingkan dengan perbandingan dalam gliserol. Penelitian-penelitian terdahulu mengenai suplementasi lemak ke dalam ransum ayam menunjukkan bahwa

kelebihan lemak 10% tidak dapat ditoleransi. Banyak penelitian sekaran menunjukkan bahwa kekurangannya hasil dari penelitian dahulu disebabkan tidak dapat meningkatkan kandungan protein dan tingkat asam-asam amino yang seimbang dengan peningkatan kandungan energi, sehingga ayam mendapat kebutuhan energinya sangat sedikit dalam ransum disamping kekurangan proein. Sekarang dapat diperhatikan bahwa ayam dapat pula tumbuh dan berkembang dengan baik bila diberi ransum yang tidak mengandung karohidrat, aslkan mengandung trigliserida sampai 33,8%. Pertumbuhan dan perkembangan ini akan sama baiknya dengan ransum normal yang mengandung karbohidrat asalkan imbangan energi dan protein dipertahankan pada kira-kira 13,2 kkal/gram dari protein yang seimbang.

Lemak daging adalah lemak yang terkandung dalam jaringan otot pada ternak, lemak digolongkan menjadi dua jenis. Salah satunya adalah lemak abdominal secara fisiologi lemak abdominal atau lemak limbah bisa didapatkan pada bagian organ pencernaan selain itu juga bisa didapatkan dibagian fabiskus dan kloaka (Hargis dan Creger, 1980).

Menurut Resnawati (2004) menjelaskan bahwa Lemak yang terdapat pada bagian tubuh ternak terbagi atas tiga yaitu lemak yang berada di subkutan (bawah kulit), dalam otot (intramuskuler) dan yang terakhir berada diperut. Persentase lemak abdominal memiliki perbedaan pada ayam jenis jantan dan jenis betina, dimana Lemak abdominal yang terkandung pada ayam jantan lebih banyak adapun faktor yang mepengaruhi salah satunya adalah umur, semakin lama umur ayam mengakibatkan pertumbuhan lemak abdominal juga semakin meningkat

adapun data yang diperoleh bahwa jumlah lemak yang berada di bagian subkutan yaitu sebanyak 13,25% dan diperoleh ayam yang berumur 3 minggu sebanyak 33,87% sampai pada umur 9 minggu. Perbedaan persentase lemak abdominal juga disebabkan beberapa hal yaitu terjadinya perbedaan level dalam pemberian dalam ransum, kemudian tingkat energy yang diberikan beserta jumlah zat asam amino yang diberikan pada ternak lewat ransum memiliki takaran yang berbeda dimana asam amino sangat berpengaruh terhadap penambahan bobot lemak abdominal. Kemudian umur, semakin bertambahnya umur ayam maka penggunaan energy tidak lagi efektif ini dikarenakan ayam yang sudah berumur melewati fase pertumbuhan tidak lagi menggunakan energi dalam proses pertumbuhannya dan apabila energi terus bertumpuk dan tidak dapat digunakan secara efektif maka bisa mengakibatkan terjadinya penimbungan lemak, karena lemak merupakan cadangan energi yang berlebih.

Menurut Swatland (1984) pada teorinya menjelaskan bahwa untuk mengetahui atau menilai efisiensi penggunaan pakan salah satu indikator yang perlu diperhatikan adalah melihat persentase Lemak abdominalnya. Apabila persentase lemak abdominal semakin meningkat ini terindikasi bahwa penggunaan pakan tersebut tidaklah efisien. Sehingga penimbungan lemak abdominal ini dapat menyebabkan dan menurunkan berat atau kualitas karkas. Karena telah diketahui penimbungan lemak tidak dapat dicerna oleh tubuh ternak, lemak abdominal akan berkurang ketika pada proses pemotongan pada saat lemak dikeluarkan atau dipisahkan dari karkasnya. Kandungan lemak dapat dikatakan berlebih apabila adanya penimbungan lemak abdominal pada rongga perut akan

mempengaruhi bobot karkas, sebab lemak abdominal ini akan dikeluarkan dari karkasnya pada saat pemotongan. Jumlah lemak abdominal dalam tubuh dinyatakan dengan persentase terhadap bobot tubuh. Kandungan lemak abdominal dikatakan berlebihan apabila mencapai berat 3 sampai 5% dari berat/ setiap ekor. Persentase lemak juga bisa dilihat perbedaannya berdasarkan jenis kelaminnya, dimana pada ayam jantan persentase bobot lemak abdominal yaitu berkisar antara 1,070 % sampai dengan 3,870% sedangkan untuk ayam betina berkisar 1,070 % sampai dengan 4%. Kemudian ditegaskan oleh pendapat Soeparno (2005) dan Akiba (1992) yang menyatakan bahwa indikator yang menunjang untuk mengetahui efisiensi penggunaan pakan yaitu dengan carapengukuran lemak abdominal. Pertambahan Berat lemak abdominal akan terus meningkat meningkat seiring dengan pertambahan umur. Hal ini di tegaskan oleh pendapat Deaton *et al.*, (1972) dan Sulastri (2003) yang menyatakan bahwa untuk priode awal ayam pedaging, lemak yang disimpan dalam tubuh jumlahnya sedikit, akan tetapi pada priode akhir (finiser) proses penimbungan lemak juga mengalami percepatan. Deaton dan Lott (1985) juga menjelaskan bahwa seiring bertambahnya umur ayam pedaging tingkat energi dan asam amino pada ransum nyata mempengaruhi lemak abdomen.

Teori Zerehdaran *et al* (2004) menjelaskan bahwa Lemak abdominal adalah lemak yang terdapat dibagian tubuh yang terdapat pada rongga perut, dan juga termasuk lemak yang berada di ampedal. Hal ini sesuai pendapat (Amrullah, 2004) menjelaskan bahwa tempat untuk menyimpan lemak pada ayam itu terletak pada bagian perutnya. komposisi pakan memiliki pengaruh sangat besar dalam

pembentukan lemak dalam tubuh ternak. Berkurangnya nilai energi ransum, atau naiknya persentase protein, akan meningkatkan laju pertumbuhan dan karena itu meningkatkan pula jumlah lemak abdominal dan besarnya kepadatan lemak.

Menurut wahju (2004) menyatakan bahwa akumulasi total lemak tubuh dan penyebarannya pada bagian-bagian tubuh ayam pedaging dipengaruhi oleh pakan. Komposisi dalam pakan merupakan faktor yang mempengaruhi kandungan lemak tubuh. Pembentukan lemak tubuh pada ayam terjadi karena adanya kelebihan energi yang dikonsumsi. Energi yang digunakan tubuh umumnya berasal dari karbohidrat dan cadangan lemak. Sumber karbohidrat dalam tubuh mampu memproduksi lemak tubuh yang disimpan di sekeliling jeroan dan di bawah kulit (Setiawan dan Sujana, 2009).

Menurut Amrullah (2004) menjelaskan penumpukan lemak abdominal ada hubungannya dengan konversi ransum yang berlebih. Untuk menghasilkan daging dan penambahan bobot harus menggunakan pakan yang mengandung protein yang tinggi akan tetapi tentu saja akan menjadi problem ketika proses pemberian pakan itu dilakukan pada usia yang tidak produktif lagi sehingga terjadi pemborsan dan penimbungan lemak yang berasal dari energi yang berlebih. Fontana *et al.*, (1993) juga menjelaskan bahwa penimbungan lemak akan terjadi ketika protein yang diberikan sangat rendah dan mengakibatkan profit pertumbuhan tidak dapat dioptimalkan dengan penambahan berat pada ayam.

Melihat dari berbagai problem diatas perlu adanya perhatian yang cukup serius menimbang bahwasanya peningkatan lemak abdominal sangat berpengaruh buruk pada ternak terkhusus pada ayam sehingga peneliti berusaha

menemukan inovasi dalam rangka untuk mengupayakan terjadi penurunan pertambahan bobot lemak abdominal. Hal ini sesuai dengan pendapat Sanz *et al.*, (2005) menjelaskan bahwa Penurunan lemak Aabdominal merupakan hal yang menguntungkan bagi produsen dan konsumen, karena memperbaiki kualitas karkas dengan daging yang rendah lemak.

McDonald *et al.* (2002), Menyatakan bahwa kandungan serat kasar ransum akan mengikat asam empedu di saluran pencernaan kemudian dikeluarkan bersama dengan feses. Pada kondisi ini dapat mengurangi penyerapan lemak ke dalam tubuh serta menurunkan sintesis asam empedu dari kolestrol.

Hidayatullah (2008) mejelaskan didalam teorinya terjadinya penerunan persentase lemak abdominal itu bisa di akibatkan adanya kandungan serat kasar yang tinggi. Sebagian asam empedu yang diikat oleh serat kasar menyebabkan emulsi partikel lipida yang terbentuk lebih sedikit, sehingga aktivitas enzim lipase berkurang. Serat kasar dalam saluran pencernaan mampu mengikat asam empedu yang berfungsi untuk mengemulsikan lemak, sehingga mudah dihidrolisis oleh enzim lipase. Aktifitas dari enzim ini akan mengakibatkan banyak lipida yang akan dikeluarkan bersama kotoran karena tidak diserap oleh tubuh, sehingga jaringan tubuh akan sedikit mengandung lipida.

Lemak karkas mempunyai korelasi positif dengan lemak abdominal artinya penimbunan lemak dalam rongga tubuh adalah sejalan dengan penimbunan lemak dalam karkas. Faktor-faktor yang dapat mempengaruhi penimbunan lemak adalah suhu kandang, umur, jenis kelamin dan kandungan energi dalam ransum (Nelwida, 2005).

Persentase lemak dapat dipengaruhi dari persentase level serat kasar yang diberikan pada ayam kampung super menurut syah Mohd (2015) presentase penggunaan pakan fermentasi ampas tahu dedak padi dan dedak jagung yang semakin meningkat dapat menurunkan kadar lemak dalam daging, rata-rata persentase lemak pada hasil penelitiannya berkisar (1,00%-1,85%). Sedangkan menurut (Anggreani, 2005) bahwa komposisi lemak daging yaitu sebanyak 3,2% hal ini disebabkan oleh perbedaan strain dan kandungan nutrisi pakan.

Menurut Aberle *et al.*, (2001) menjelaskan bahwa kandungan lemak daging dapat dikatakan berlebih apabila kandungan lemak daging tersebut melebihi 1,5-13% dari bobot hidup ayam/ekornya. Kandungan lemak daging bervariasi tergantung jumlah lemak eksternal dan lemak intramuscular, lebih lanjut dijelaskan bahwa ditinjau dari segi nutrisi, komponen lemak yang penting adalah trigleserida, fosfolipid, kolesterol dan vitamin yang larut dalam lemak.

Kadar lemak mempunyai hubungan berbanding terbalik dengan kadar protein, semakin meningkat kadar protein pada daging ayam maka kadar lemak semakin menurun (Hartono, 2013). Persentase lemak pada umumnya bertambah seiring dengan bertambahnya umur tetapi dapat berubah setiap saat tergantung dari zat makanan yang dikonsumsi (Soeparno, 1994).

Lipid meliputi lemak dan senyawa-senyawanya yang berkaitan. Lipid bersifat larutan dalam bebrbagai pelarut lemak termasuk eter, klorofom dan zilene, tetapi tidak larut dalam air. Lemak paha merupakan lemak yang didapat dari lemak yang melekat didaerah sekitar paha (femur) (Salam dkk, 2013).

c. Apu-apu (*Pistia stratiotes*)

Tanaman apu-apu (*Pistia stratiotes*) merupakan tumbuhan yang banyak sekali ditemukan didaerah perairan, atau didaerang yang lembab seperti tambak ikan, sawah dan saluran air. Di Indonesia sendiri terkenal dengan keanekaragaman jenis tumbuhan hamper semua jenis tumbuhan dapat di tumbuh subur di wilayah Indonesia, termasuk tumbuhan apu-apu, tumbuhan ini dapat dengan mudah didapatkan di daerah persawahan, tumbuhan ini dianggap gulma pagi para petani, ini dikarenakan proses pertumbuhan sangatlah cepat dan merambas ke setiap persawahan. Pernyataan ini sesuai pendapat Utama (2005) yang menyatakan bahwa tumbuhan apu-apu atau dikenal dengan nama kayu apu dapat kita peroleh di daerah persawahan, tumbuhan air ini dapat bereproduksi dengan cepat yang hanya membutuhkan waktu kurang lebih 3 sampai 4 minggu. Dari lembaga riset produksi bahan kering tanaman apu-apu bisa mencapai 16,1 ton/ha/tahunnya. Melihat dari potensi dari tanaman apu-apu bisa dijadikan bahan alternatif untuk memroleh bahan pakan dimana kita ketahui sebelumnya tumbuhan ini kaya akan manfaat baik itu dijadikan obat, serta juga disukai oleh ternak unggas dan ikan.

Menurut Kumar, *et al*, (2010) selain memiliki fungsi sebagai tanaman yang mengurangi kadar logam-logam pada air tumbuhan ini juga dapat dijadikan obat-obatan terkhusus di bagian daunnya agian daunnya. Di daerah Gambia, tanaman air ini digunakan sebagai obat Anodine untuk cuci mata.



Gambar 2. Tumbuhan Apu-apu (*Pistia Stratiotes*) (www. Shutterstock.com, 2018)

Klasifikasi dan Deskripsi umum

Kingdom : Plantae

Subkingdom : Tracheobionta

Superdivision : Spermatophyta

Division : Magnoliophyta

Class : Liliopsida

Subclass : Arecidae

Order : Arales

Family : Araceae

Genus : Pistia

Species : *Pistia stratiotes* L.

Menurut pendapat Landprotection (2006) Tumbuhan apu-apu merupakan tumbuhan herba yang hidup mengapung di permukaan air yang tenang atau air yang mengalir tetapi dengan aliran yang tenang. Di Indonesia tanaman ini dinamakan selada air yang memiliki daun dan bentuk yang hampir sama dengan selada pada umumnya, tumbuhan ini memiliki daun terbuka ke atas dan proses

pertumbuhannya sangatlah cepat yang hanya menunggu beberapa minggu tanaman ini siap untuk dipanen dan digunakan sebagai bahan obat-obat atau sebagai bahan pakan untuk ternak.

Menurut Reddy dan Debusk (1985) bahwa tanaman apu-apu (*Pistia stratiotes*) adalah tanaman yang bisa dijadikan bahan baku untuk pakan ternak bahan baku kaya akan serat dan kandungan nutrisi yang sangat kompleks adalah faktor yang menunjang untuk bisa dimanfaatkan baik itu untuk manusia ataupun konsumsi bahan pakan untuk ternak. Kandungan nutrisi yang beragam sehingga tanaman ini dapat dijadikan bahan untuk menyusun ransum, dimana berdasarkan berat kering dari tanaman ini mengandung BETN 37,0%, dengan protein kasar yang cukup tinggi yaitu sebanyak 19,5% lebih unggul dari bahan pakan seperti jagung untuk kada abunya yaitu sekitar 25,6%, dengan lemak kasar sebanyak 1,3% saja dan untuk serat kasarnya sendiri masih tergolong tinggi yaitu sekitar 11,7% (Diler *et al.*, 2007).

Menurut Ulfi (2001) didalam teorinya menyatakan bahwa selain kandungan nutrisi yang lengkap tanaman apu-apu juga mengandung fitkelatin, senyawa ini merupakan protein yang struktur penyusunnya adalah atom blerang diisnyalir bahwa kandungan atom belerang ini mampu mengikat logam yang berada di ekosisten tanaman ini dan logam yang telah di serap tersebut akan di simpan pada akar dan sebahagiannya di simpan di daun. Adapun jenis logam yang dapat diserap tumbuhan ini yaitu seperti logam berat Pb dan Cd yang telah dibuktikan dalam penelitian Kao *et al.*, (2001) yang meneliti tanaman ini di daerah industri batik yang telah tercemar selama 12 hari.

Berdasarkan hasil penelitian Adi (2008) yang menyatakan bahwa tanaman apu-apu (*Pistia stratiotes*) yang memiliki daun tunggal, dengan bentuk akar serabut terurai serta memiliki batang meski tidak terlihat jelas, ukuran tanaman ini yaitu memiliki panjang 2-10 cm dan lebar 2-6 cm, tanaman apu-apu ini juga memiliki kandungan zat seperti flavonoid dan polivenol.

Ditinjau dari pendapat Langeland, *et.al*, (2008) juga menyatakan hal yang sama bahwa Tumbuhan apu-apu (*Pistia stratiotes*) bereproduksi sangat cepat dengan perkembang biakan secara vegetatif dengan melepas stolon. Musim mempengaruhi kepadatan rosset, yaitu kurang dari 100 per m² hingga lebih dari 1.000 per m² di Florida selatan. Tidak ada toleransi dengan suhu rendah atau dingin. Namun dapat bertahan hidup untuk periode waktu yang panjang pada kotoran lembab, tepian sungai, dan tepian sungai.

Melihat dari kemampuan tumbuhan Apu-apu (*Pistia stratiotes*), kita dapat melihat dalam bahwa proses pertumbuhan tersebut dan kemampuan menyerap zat radio aktif merupakan salah satu bentuk adaptasi fisiologis tumbuhan ini bisa tumbuh dalam kondisi tersebut dengan tujuan untuk proses bertahan hidup tidak salah kalau tanaman ini digunakan sebagai tanaman yang dimanfaatkan untuk sebagai tanaman pembersih akuarium atau kolam, dari proses adaptasi tersebut tumbuhan ini bisa hidup dilingkungan yang terkontaminasi dengan limbah industri sekalipun yang mengandung banyak zat-zat logam dilain sisi tumbuhan ini dapat menguraginya kadar zat-zat yang bisa merusak ekosistem air atau perairan. Pada Proses adaptasi fisiologis tersebut kemampuan akar tanaman ini mengalami perubahan sistem jaringan terkhusus di bagian akar yang mempunyai dua fungsi selain akar di

fungksikan sebagai alat untuk menyerap unsur nutrisi bagi tubuh bagaikan akar juga berfungsi sebagai alat filtrasi penyaringan zat-zat yang merugikan.

Berdasarkan tinjauan di atas kandungan Nutrisi Apu-apu tergolong cukup lengkap sehingga bisa dijadikan bahan baku alternatif untuk dijadikan bahan pakan bagi ternak, baik itu ternak besar, ternak kecil sampai dengan ternak unggas. Hal ini sesuai dengan pendapat Utama (2005) yang menyatakan bahwa Apu-apu (*Pistia stratiotes*) yaitu tanaman air yang dianggap gulma oleh sebagian besar petani. Produksi biomassa bahan kering tanaman apu-apu mencapai 16,1 ton BK/ha/tahun. Tanaman air apu-apu juga merupakan tanaman air yang disukai unggas dan ikan.

2. Kajian Terdahulu

Pada hasil penelitian Yudhistira. (2013) menunjukkan bahwa daun apu-apu fermentasi *Aspergillus niger* memiliki kandungan nutrient yang berpotensi untuk dijadikan sebagai bahan pakan alternatif sumber protein nabati karena memiliki kadar protein sebesar 24,43%, kadar lemak kasar sebesar 2,15%, kadar air sebesar 8,74%, serat kasar sebesar 12,08% dan nilai pencernaan protein 61,26%.

Pada hasil penelitian Yudhistira, dkk. (2015) menunjukkan bahwa penambahan 30% tepung apu-apu (*Pistia Stratiotes*) fermentasi dalam pakan benih ikan nilam selama 42 hari memberikan hasil terbaik pada laju pertumbuhan harian sebesar 1,22%, rasio konversi pakan sebesar 4,51.

Menurut Yanter, dkk (2018) dari hasil analisis sidik ragam dapat disimpulkan bahwa penambahan ramuan herbal 2,5 mL dan 5 mL pada air minum tidak memberikan pengaruh nyata ($P > 0.05$) terhadap persentase karkas dan

persentase hati, Sedangkan pada lemak abdomen, dengan penambahan ramuan herbal sebanyak 2,5 dan 5 mL memberikan pengaruh sangat nyata ($P < 0.01$).

Menurut Kusuma (2014) dari hasil penelitiannya menyatakan bahwa pemberian S. Molesta pada level 6% dapat meningkatkan berat karkas dan nonkarkas pada ayam broiler. Pemberian S. Molesta pada level 12% dan 18% dapat menurunkan berat karkas, non karkas dan lemak abdominal. Dari hasil penelitian ini dapat disimpulkan dianjurkan penambahan S. Molesta hanya sebatas 6%, dan penambahan dengan level 12% dan 18% bisa menurunkan berat karkas, non karkas dan lemak abdominal. Meski demikian ada pengaruh positif pada lemak abdominal diakibatkan juga terdapat penurunan sehingga pada keadaan demikian dapat pengaruh positif bagi ayam broiler sehingga perlu ada penelitian lebih lanjut sehingga dapat menaikkan persentase karkas dan dilain sisi juga dapat menurunkan lemak abdominal.

Dari hasil penelitian Daud (2006) menunjukkan bahwa ayam pedaging yang memperoleh probiotik dan prebiotik baik secara terpisah maupun kombinasi berpengaruh nyata ($P < 0,05$) terhadap kualitas karkas beserta Kadar lemak hati, lemak paha dan kolesterol dada, juga berpengaruh nyata ($P < 0,05$) dan lebih rendah pada perlakuan R3 dibanding dengan perlakuan kontrol (R1). Dari hasil penelitian dengan penambahan probiotik dan prebiotik dengan cara dan terpisah dapat mempengaruhi kualitas karkas dan dapat menurunkan kadar lemak pada ayam pedaging

C. Kerangka Pemikiran

Meningkatnya permintaan produk hewani atau ternak pada setiap tahunnya sangatlah tinggi. Daging dan telur ayam menjadi produk yang sangat diminati oleh kalangan masyarakat terkhususnya di Indonesia. Kesadaran masyarakat akan pentingnya gizi dari ternak menjadi polemik tersendiri bagi masyarakat secara, tingginya permintaan produk peternakan sering tidak dapat dimbangi dengan populasi ternak yang di peroleh terkhususnya Ayam Kampung. Ayam kampung super merupakan hasil genetik dari persilangan dari ayam lokal ayam ada di Indonesia. Persilangan ini diharapkan dapat meningkatkan hasil produktivitas sehingga kebutuhan masyarakat dapat terpenuhi.

Ayam kampung super menjadi menjadi primadona bagi masyarakat terkhususnya bagi peternak. Ayam kampung menjadi alternatif bagi peternak hal ini dikarenakan ayam kampung super memiliki keunggulan daripada ayam pedaging (Broiler) dimana ayam kampung super mempunyai daya tahan terhadap cuaca yang ekstrim, tidak mudah terkena penyakit, dan bahan baku untuk pakannya sendiri bisa diolah sendiri tanpa bergantung dengan produk-produk import. Proses pemeliharaan ayam kampung super bisa terbilang relatif singkat yang hanya membutuhkan proses pemeliharaan 3 sampai 4 bulan.

Pakan merupakan komponen yang sangat penting dan merupakan salah satu faktor biaya terbesar dalam usaha beternak unggas inilah yang menjadi polemik bagi peternak. Ketergantungan pakan impor bagi peternak merupakan salah masalah yang bisa mengakibatkan penurunan angka produksi dalam negeri oleh sebab itu perlu ada inovasi yang bisa menekan penggunaan bahan impor

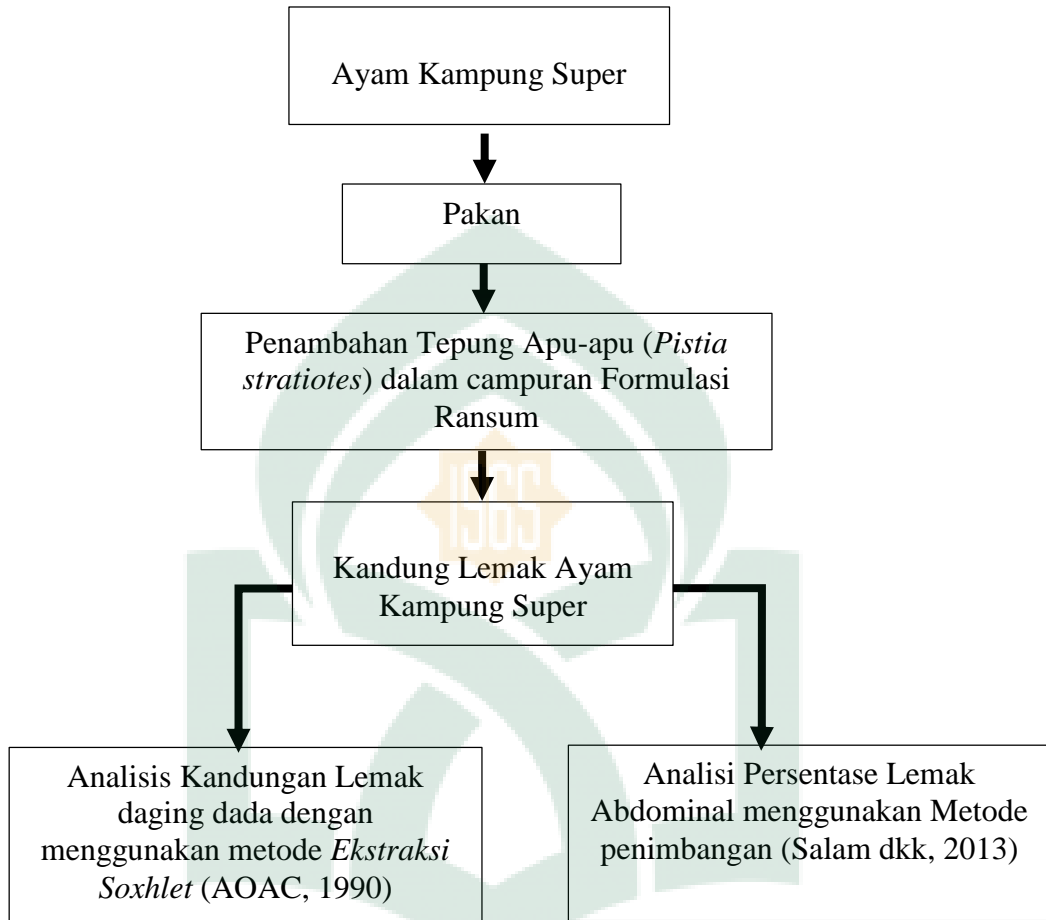
sehingga peternak dapat mengatasi masalah ketersediaan bahan pakan dan ketergantungan terhadap bahan impor yang dapat mengakibatkan kerugian bagi peternak. Indonesia merupakan daerah subtropis lahan yang cukup subur dan hampir semua tanaman dapat tumbuh dengan mudah, contohnya tumbuhan yang petani anggap hama tapi dilain sisi dapat dijadikan sebagai bahan pakan untuk ternak.

Penggunaan pakan yang tidak terkontrol bisa mengakibatkan gangguan pada ternak terutama bagi pertumbuhan dan kesehatan ternak. Penimbunan Lemak merupakan salah satu faktor yang mengakibatkan masalah bagi peternak. Tingginya persentase bobok lemak melewati batas standar dapat mengakibatkan persentase atau kualitas karkas menurun. Dari berbagai permasalahan yang terjadi perodusen dan konsumen mengeluhkan adanya produksi lemak yang berlebih hal ini perlu ada perhatian yang lebih lanjut untuk mengupayakan menurunkan persentase lemak olahan sampingan ternak ini. Peningkatan lemak juga mengakibatkan berbagai penyakit bagi konsumen yang mengonsumsinya tingginya kandungan lemak pada ternak terkhusus Ayam pedaging dapat meningkatkan kadar kolestrol sehingga berdampak buruk bagi kesehatan, baik ternak itu sendiri ataupun konsumen.

Apu-apu (*Pistia stratiotes*) atau dikenal oleh masyarakat kayu apu, tanaman ini banyak tumbuh di area persawahan atau di rawa-rawa dan dianggap hama (gulma) bagi petani. Namun disisi lain tumbuhan apu-apu merupakan tanaman yang mampu memperbaiki ekosistem air yang tercemar, dan biasanya digunakan sebagai pembersih aquarium, yang dapat menurunkan kadar zat besi

pada air yang tercemar oleh limbah industri atau sisah makanan ikan yang berada di kolam atau di aquarium. Tanaman Apu-apu memiliki kandungan nutrisi yang sangat kompleks sehingga bisa dijadikan bahan pakan alternatif untuk ternak, oleh karna itu perlu ada perhatian yang lebih mendalam terhadap tumbuhan ini, dan mengupayakan bagaimana cara memanfaatkan tumbuhan ini sehingga masyarakat tidak lagi menganggap keberadaan tumbuhan ini sebagai hama. Peneliti berharap terobosan pemanfaatan tanaman Apu-apu (*Pistia stratiote*) bisa membantuh para peternak untuk dijadikan bahan pakan, sehingga peternak bisa mengatasi masalah ketersediaan bahan pakan dan tingginya harga bahan pakan yang menjadi benalu bagi peternak untuk melanjutkan usahanya.

Secara sistematis, kerangka pikir penelitian ini dapat dilihat pada Gambar 3.



Gambar 3. Skema kerangka pikir penelitian

BAB III

METODE PENELITIAN

A. Waktu dan Tempat

Penelitian dilaksanakan pada tanggal 13 Oktober sampai 13 November 2018 bertempat di Desa Bonto Tallasa Kecamatan Ulu Ere Kabupaten Bantaeng, Sulawesi Selatan.

B. Alat dan Bahan

1. Alat

Penelitian ini menggunakan alat-alat yang umum digunakan dalam pemeliharaan unggas yaitu kandang litter, lampu LED 15 watt 2 buah, tempat pakan, tempat air minum 800 ml, ember, palu, pisau, tenda (tirai), tali rafia, kantong plastik, dan timbangan digital.

2. Bahan

Bahan yang digunakan yaitu Ayam Kampung Super umur 3 bulan sebanyak 45 ekor dengan jenis kelamin campuran (*unsexed*), tepung apu-apu (*Pistia stratiotes*). Sebelum menjadi tepung, apu-apu (*Pistia stratiotes*) diambil di sawah dan dibersihkan dari lumpurnya serta menghilangkan akarnya kemudian di keringkan selama 2-3 hari, selanjutnya dipabrik dalam bentuk tepung yang siap dicampurkan dalam ransum penelitian.

C. Jenis Penelitian

Adapun Jenis penelitian yang diterapkan pada penelitian ini adalah penelitian kuantitatif dengan menggunakan metode eksperimen bertujuan untuk mencari pengaruh pada setiap perlakuan tertentu terhadap yang perlakuan lainnya dalam kondisi yang terkendali.

D. Prosedur Penelitian

1. Rancangan Penelitian

Rancangan yang diterapkan dalam penelitian ini adalah metode RAL (Rancangan Acak Lengkap) yang terdiri dari 5 perlakuan dan 3 kali ulangan. Dimana setiap ulangan terdiri dari 3 ekor ayam kampung super sehingga jumlah keseluruhan ayam yang digunakan adalah 45 ekor, bahan yang digunakan pada perlakuan P1 sampai P4 dengan komposisi 5% sampai 20% karena bahan ini masih baru dalam penerapannya pada ternak selain itu memiliki kandungan serat kasar yang agak tinggi. Adapun perlakuannya (P), yaitu:

P0: Pemberian pakan standar tanpa menggunakan tepung apu-apu

P1: Pemberian pakan standar dengan tambahan 5% tepung apu-apu

P2: Pemberian pakan standar dengan tambahan 10% tepung apu-apu

P3: Pemberian pakan standar dengan tambahan 15% tepung apu-apu

P4: Pemberian pakan standar dengan tambahan 20% tepung apu-apu

2. Persiapan dan Pemeliharaan Ayam Kampung Super

Persiapan yang dilakukan sebelum pemeliharaan ayam kampung super dalam penelitian ini yaitu:

a. Kandang

Sebelum ayam sampel penelitian dimasukkan ke dalam kandang, terlebih dahulu dilakukan sanitasi. Sanitasi kandang dilakukan setelah kandang disemprot dengan air dan detergen lalu memberikan alas yang berasal dari sekam dengan ketebalan 7 cm, tempat pakan dan minum. Luas unit kandang yang digunakan yakni 60 x 60 cm. Persiapan ayam kampung dipelihara dari umur 3 bulan sampai umur 4 bulan (*fase finisher*). Pada penelitian ini menggunakan ayam pada tiap perlakuannya sebanyak 45 ekor dengan menggunakan metode RAL (Rancangan Acak Lengkap) bentuk kandang yaitu berbentuk kotak dan berbaris memanjang dengan kandang yang terbuat dari bambu, posisi setiap kotaknya yaitu dibuatkan sekat-sekat sebanyak 15 kolom dan masing setiap kolom atau kotak di isi dengan 3 ekor ayam kampung super.

b. Pakan

Pemberian ransum dan air minum diberikan secara adlibitum setiap harinya selama 4 minggu. Ransum pada perlakuan P0 tidak menggunakan tepung apu-apu (*Pistia stratiotes*). Perlakuan P1 penambahan tepung apu-apu (*Pistia stratiotes*) ke dalam ransum sebanyak 5%. Perlakuan P2 penambahan tepung apu-apu (*Pistia stratiotes*) ke dalam ransum sebanyak 10%. Perlakuan P3 penambahan tepung apu-apu (*Pistia stratiotes*) ke dalam ransum sebanyak 15%. Perlakuan P4 penambahan tepung apu-apu (*Pistia stratiotes*) ke dalam ransum sebanyak 20%. Selama penelitian berlangsung pengambilan data dilakukan setiap minggu dengan mengukur konsumsi pakan, pertambahan berat bada dan konversi ransum.

Adapun Standar kebutuhan Nutrisi ayam kampung, kandungan Tepung Apu-apu (*Pistia stratiotes*), Bahan Pakan penyusun dan Kandungan nutrisi ransum yang digunakan pada penelitian ini dapat dilihat pada tabel 1, 2, 3, 4 dan 5:

Tabel 2. Kebutuhan Nutrisi Berdasarkan Umur

Zat nutrisi (%)	Umur (minggu)			
	0-4	4-6	6-8	8-12
EM	2.800	2.800	2.800	2.800
Protein	18-22*	18-22*	16-18*	16-18*
Metionin	0.30	0.30	0.25	0.25
Lisin	0.85	0.85	0.60	0.60
Ca	0.880	0.880	0.80	0.70
P	0.40	0.40	0.40	0.35

Sumber: Peni dan Rukmiasi, (2000), Agustina, (2013)*

Tabel 3. Kandungan Nutrisi Tepung Apu-apu (*Pistia stratiotes*)

Kandungan Nutrisi Apu-Apu (<i>pistia stratiotes</i>)	Komposisi %
Air	16,9%
Protein kasar	35,7%
Lemak kasar	7,6%
Serat kasar	15,8%
BETN	16,6%
Abu	24,0%

Sumber: Hasil analisis di Laboratorium kimia makanan ternak, Fakultas Peternakan, Universitas Hasanuddin, 2018.

Tabel 4. Bahan Penyusun Ransum Penelitian

Bahan pakan	Perlakuan				
	P0	P1	P2	P3	P4
Jagung%	59	59	59	59	59
Dedak%	20	19	18	16	15
Tepung ikan%	4	2	1	2	1
Bungkil kedelai%	17	15	12	8	5
Tepung Apu-apu%	0	5	10	15	20

Keterangan: P0 (Kontrol), P1 (5% Apu-apu), P2 (10% Apu-apu), P3 (15% Apu-apu) dan P4 (20% Apu-apu).

Tabel 5. Kandungan Nutrisi Ransum Penelitian

Kandungan Nutrisi	Jumlah				
	P0	P1	P2	P3	P4
Protein (%)	16,2	16,11	16,12	16,3	16,30
EM (Kkal/kg)	2823,26	2822,58	2821,69	2825,28	2825,39
Lemak kasar (%)	5,29	5,46	5,66	5,8	6
Serat kasar (%)	4,64	5,18	5,67	6	6,49

Keterangan : P0 (Kontrol), P1 (5% Apu-apu), P2 (10% Apu-apu), P3 (15% Apu-apu) dan P4 (20% Apu-apu).

E. Teknik Pengukuran

Setelah proses pemeliharaan, pada akhir penelitian dilakukan penimbangan bobot atau berat badan hidup, kemudian setelah pemotongan Ayam kampung super lemak daging dada diperoleh dengan memisahkan daging dada sebelah kanan, pada tahap selanjutnya sampel dibawa ke lab untuk proses penelitian lebih lanjut dalam hal ini mengamati kada lemak daging dada, sedangkan untuk lemak abdominal sendiri diambil atau dipisahkan dari karkas kemudian melakukan

penimbangan dengan menggunakan timbangan digital, pada proses pengamatan berlangsung adapun yang diamati yaitu:

1. Lemak Daging Dada

Untuk pengamayan lemak daging dada adapun parameter yang diukur dalam penelitian ini adalah kualitas lemak karkas. Pengambilan sampel daging dilakukan pada akhir penelitian, sebanyak 1 ekor ayam kampung pada masing-masing unit percobaan. Sampel daging untuk analisis kualitas lemak Daging diambil dari bagian dada.

Penentuan kadar lemak di analisis menggunakan metode ekstraksi soxhlet (AOAC, 1990) Kertas saring dipotong segi empat 15 cm X 15 cm kemudian di oven dengan suhu 105°C kemudian dinginkan dalam desikator. Menimbang kertas saring (W1) dan menimbang sampel 2 gram (W). Membungkus sampel dengan kertas saring, ikat dengan tali dan di beri kode menggunakan pensil dan di masukan ke dalam tabung soxhlet. Labu penampung diisi dengan pelarut lemak petrilium benzen. Menyiapkan labu pendingin. Memasang tabung soxhlet dengan labu penampung dan di tambahkan petrolium benzen pada tabung soxhlet. Menghentikan ekstraksi apabila pelarut lemak sudah berwarna jernih ± 3-4 jam. Mengambil kertas saring dalam tabung soxhlet kemudian di oven pada suhu 105°C selama satu jam. Kertas saring di dinginkan di dalam desikator kemudian di timbang (W2). Persentase lemak kasar dihitung menggunakan perhitungan:

$$\% \text{ Kadar Lemak} = \frac{p \times (b - a)}{\text{Berat Sampel}} \times 100\%$$

P = Pengenceran (10/5)

2. Persentase Lemak Abdominal

Lemak abdominal dapat diperoleh pada bagian rongga perut, alat pencernaan, organ reproduksi dan terdapat di sekeliling *gizzard*, setelah proses pemisahan lemak abdominal pada bagian karkas ayam kemudian selanjutnya dilakukan penimbangan pada setiap sampel yang akan di uji (Salam dkk, 2013).

Menurut Salam dkk, (2013) perhitungan Persentase lemak abdominal dapat dihitung yaitu dengan cara bobot lemak abdomen yang telah dipisahkan dari karkas kemudian dibagi bobot setelah itu dikali 100%.

$$\text{Persentase lemak abdominal (\%)} = \frac{\text{Bobot lemak abdomen (g)}}{\text{BB hidup ayam (g)}} \times 100\%$$

F. Teknik Analisis Data

Semua data yang diperoleh akan dianalisis menggunakan metode Rangkaian Acak lengkap atau disingkat (RAL), apabila hasil uji telah didapat dan mungkin ada pengaruh atau terjadi perbedaan yang signifikan maka perlu diadakan uji lanjut yaitu dengan uji wilayah berganda Duncan

menurut Steel dan Torrie (1995) rumus dari Rangkaian Acak Lengkap (RAL) yaitu sebagai berikut:

$$Y_{ij} = \mu + \alpha_i + \epsilon_{ij}$$

Keterangan:

Y_{ij} = Nilai pengamatan dari perlakuan ke-i dari pemberian tepung apu-apu

(*Pistia stratiotes*) ke-j

μ = Nilai rata-rata sesungguhnya

α_i = Pengaruh perlakuan pada taraf ke-i

ϵ_{ij} = Galat

i = P0, P1, P2, P3 dan P4 (Perlakuan)

j = 1,2,3, (Ulangan)

G. Hipotesis

Hipotesis merupakan jawaban sementara terhadap rumusan masalah pada penelitian pengaruh tepung apu-apu (*pistia stratiotes*) terhadap lemak *Daging Dada* dan lemak *Abdominal* Ayam Kampung Super. Sebab *pistia stratiotes* memiliki kandungan nutrisi (lemak) bisa terbilang rendah sehingga dapat mempengaruhi persentase lemak *Daging Dada* dan lemak *Abdominal* pada Ayam kampung Super.

Berdasarkan dari uraian diatas maka penulis mencoba mencoba mengemukakan hipotesis dari penelitian bahwa pemberian tepung apu-apu (*pistia stratiotes*) dapat mempengaruhi persentase lemak *Daging Dada* dan lemak *Abdominal* Ayam kampung Super.

H. Defenisi Operasional

1. Daun apu-apu (*Pistia stratiotes*) merupakan tumbuhan air yang biasa dijumpai diperairan tenang atau kolam ikan. Selain memiliki kandungan protein, lemak kasar, nilai pencernaan yang tinggi mengandung juga flavonoid, tanin, dan polifenol. Sedangkan cara mengembangbiakkannya sangat mudah, cukup dengan memisahkan anaknya yang tumbuh dari batang jalurnya lalu kita pindahkan ke tempayan yang lain.

2. Lemak daging dada adalah lemak yang berada dibagian dada yang melekat pada jaringan otot.

3. Lemak abdominal adalah lemak yang terdapat disekitar usus membentang sampai ischium, disekitar fabricus dan rongga perut. Lemak abdominal merupakan bagian yang biasa diamati untuk menilai kandungan lemak yang berhubungan dengan selera konsumen.



BAB IV

HASIL DAN PEMBAHASAN

A. Deskripsi

Hasil penelitian selama 30 hari dalam hal ini pemberian Tepung Apu-
apu (*Pistia Stratiotes*) terhadap Persentase Lemak Karkas dan Lemak Abdominal
yang dapat dilihat pada Tabel 6.

Tabel 6. Rataan persentase lemak Daging Dada dan Lemak Abdominal daging
dada pada broiler yang dipelihara selama 30 hari.

Perlakuan	Parameter yang di ukur	
	Lemak daging dada	Lemak abdominal
P0	0,17	0,13
P1	0,13	0,21
P2	0,09	0,46
P3	P0,12	0,81
P4	0,11	0,72
P-Value	0,86	0,22

Keterangan: *P0 (Kontrol), P1 (Apu-apu 5%), P2 (Apu-apu 10%), P3 (Apu-apu 15%) dan
P4 (Apu-apu 20%).

Hasil sidik ragam persentase lemak Daging dada dan lemak abdominal
disajikan pada Tabel 6. yang menunjukkan perlakuan tidak berpengaruh nyata
($P > 0,05$). Nilai rata-rata persentase Lemak daging dada yang diperoleh dalam
penelitian ini yaitu berkisar antara P₀ (0,17), P₁ (0,13), P₂ (0,09), P₃ (0,12), P₄
(0,11) Nilai rata-rata persentase lemak abdominal berkisar P₀ (0,13), P₁ (0,21), P₂
(0,46), P₃ (0,81), P₄ (0,72).

B. Pokok Pembahasan dari Tujuan Penelitian

1. Lemak Daging Dada

Lemak daging adalah bentuk energi yang berlebih yang disimpan didalam daging tubuh hewan, salah satunya lemak daging ayam kampung super yang menjadi parameter Penelitian untuk mengetahui kadar atau persentase kandungan lemak pada ayam kampung super. Rata-rata pesentase Lemak daging dada dapat Dilihat pada tabel 6. Rata-rata persentase Lemak Daging yang dipelihara selama 30 hari berkisar P_0 (0,17), P_1 (0,13), P_2 (0,09), P_3 (0,12), P_4 (0,11). Dari hasil tersebut dapat dinyatakan bahwa persentase Lemak daging Dada pada penelitian ini menunjukkan pengaruh yang tidak nyata ($P > 0,05$), dan masih tergolong lebih renda dari penelitan Mohd Hadiid(2015) menyatakan bahwa presentase Lemak Daging yang didapat pada penelitiannya yaitu bekisar 1,00%-1,85. Hal ini didukung dengan pernyataan (Anggreani, 2005) Bahwa komposisi lemak daging 3,2% hal ini disebabkan oleh perbedaan strain dan kandungan nutrisi pakan. Pernyataan ini diperkuat oleh Hartono (2013) menyatakan bahwa kadar lemak mempunyai hubungan berbanding terbalik dengan kadar protein, semakin meningkat kadar protein pada daging ayam maka kadar lemak semakin menurun. Menurut Aberle *et al.* (2001) kandungan lemak daging sebesar 1,5 – 13 %, hal ini tidak sesuai dengan hasil penelitian rata-rata persentase lemak daging pada ayam kampung diperoleh hanya berkisar 0,09%-0,17%. Rendahnya persentase lemak daging juga disebabkan dengan kondisi cuaca yang sering berubah-ubah pada proses penelitan sehingga ayam mengalami kondisi tidak normal yang dapat mempengaruhi penurunan persentase lemak daging hal ini sesuai dengan pendapat

Nelwida (2005) menyatakan bahwa factor-faktor yang dapat mempengaruhi penimbungan lemak adalah suhu kandang, umur, jenis kelamin dan kandungan energi dalam ransum.

Rendahnya persentase lemak daging juga diakibatkan berubahnya formulasi atau kandungan nutrisi pada pakan ternak yaitu pada penelitian ayam berusia tiga bulan mengalami perombakan formulasi pakan dengan perlakuan yang telah ditentukan pada tahap penelitian selama satu bulan, hal ini sesuai pendapat Soeparno (1994) menyatakan bahwa persentase lemak pada umumnya bertambah dengan bertambahnya umur tetapi dapat berubah setiap saat tergantung dari zat makanan yang dikonsumsi.

2. Persentase Lemak Abdominal

Lemak abdominal adalah komponen lemak tubuh yang terdapat pada rongga perut. Terjadinya penimbungan lemak diakibatkan kelebihan energi. Berdasarkan hasil sidik ragam pada tabel 6. Rata-rata persentase Lemak abdominal yang didapat yaitu P_0 (0,13), P_1 (0,21), P_2 (0,46), P_3 (0,81), P_4 (0,72). Dari hasil rata-rata ini menunjukkan bahwa persentase lemak abdominal tertinggi pada perlakuan P_3 yaitu 0,81 dan yang terendah P_0 yaitu 0,13, namun dari hasil tersebut tidak menimbulkan pengaruh nyata karena kandungan Lemak abdominal pada perlakuan level pemberian Apu-apu masih tergolong masih normal karena masih di bawah 3 sampai 5%, hal ini diakibatkan tingginya serat kasar yang terkandung dalam tepung Apu-apu yaitu 15,8% hal ini didukung pernyataan Sukada (2007) menyatakan bahwa salah satu penyebab kecilnya persentase Lemak abdominal karena kandungan serat kasar ransum yang semakin meningkat

atau mengandung serat kasar yang tinggi. Hal ini sesuai dengan pernyataan McDonald *et al.* (2002), Menyatakan bahwa kandungan serat kasar ransum akan mengikat asam empedu di saluran pencernaan kemudian dikeluarkan bersama dengan feses. Pada kondisi ini dapat mengurangi penyerapan lemak ke dalam tubuh serta menurunkan sintesis asam empedu dari kolestrol. Dan diperkuat oleh pernyataan Hidayatullah (2008) bahwa serat kasar dalam saluran pencernaan mampu mengikat asam empedu yang berfungsi untuk mengemulsikan lemak, sehingga mudah dihidrolisis oleh enzim lipase. Sebagian asam empedu yang diikat oleh serat kasar menyebabkan emulsi partikel lipida yang terbentuk lebih sedikit, sehingga aktivitas enzim lipase berkurang. Akibatnya banyak lipida yang dikeluarkan bersama kotoran karena tidak diserap oleh tubuh, sehingga jaringan tubuh akan sedikit mengandung lipida.

Hasil penelitian Persentase Lemak abdominal menunjukkan peningkatan dari perlakuan P0 = 0,13, P1 = 0,21, P2 = 0,46, P3 = 0,81 dan mengalami penurunan pada perlakuan P4 = 0,72 meski demikian persentase lemak abdominal tidak mengalami kenaikan yang cukup signifikan atau dikatakan berlebih hal ini dikarenakan tidak tercapainya persentase 3%, hal ini sesuai dengan pendapat Swatlad (1984) menyatakan, kandungan lemak dikatakan berlebih apabila mencapai 3 sampai 5 %, pada ayam jantan persentase bobot lemak berkisar antara 1,070% sampai dengan 3,870% sedangkan untuk ayam betina berkisar 1070% sampai dengan 4%.

Disatu sisi, penurunan lemak abdominal dalam menilai efisiensi pemanfaatan pakan dapat dikatakan efisien atau berpengaruh baik terhadap bobot karkas. Ditinjau dari hal tersebut berbanding lurus dengan pernyataan Swatland (1984) yang menyatakan bahwa lemak abdominal merupakan salah satu indikator dalam menilai efisiensi pemanfaatan pakan. Semakin tinggi persentase lemak abdominal mengindikasikan bahwa penggunaan pakan tersebut tidak efisien. Adanya timbunan lemak abdominal pada rongga perut akan mempengaruhi bobot karkas, sebab lemak abdominal ini akan dikeluarkan dari karkasnya pada saat pemotongan.

Hasil analisis sidik ragam menunjukkan bahwa perlakuan tidak berpengaruh nyata ($P > 0,05$) hal ini disebabkan kandungan energi dan protein di dalam ransum sama, sehingga tingkat penimbungan energi Ayam kampung super dalam bentuk lemak sama antar perlakuan.

BAB V

KESIMPULAN DAN SARAN

A. *Kesimpulan*

Berdasarkan hasil penelitian dapat disimpulkan bahwa pemanfaatan Tepung Apu-apu (*Pistia stratiotes*) tidak berpengaruh nyata terhadap persentase lemak Karkan dan Lemak abdominal akan tetapi penggunaan level Pemberian tepung daun Apu-apu (*Pistia stratiotes*) dapat menekan persentase Lemak Abdominal sehingga meningkatkan kualitas karkas ayam Kampung super.

B. *Saran*

Adapun saran untuk penelitian ini adalah dijadikan bahan evaluasi peneliti selanjutnya dikarenakan pada proses penelitian ini masih mendapat kendala yaitu terhadap tingkat persentase serat kasar masih tergolong tinggi oleh karna itu perlu ada trobosan terbaru dalam mengupayakan penurunan persentase serat kasar salah satunya Adalah dengan menggunakan metode fermentasi Apu-apu (*Pistia stratiotes*).

DAFTAR PUSTAKA

- Abadi, A.L.2010. *Ilmu Tumbuhan*. Bayu Media Publishing, Malang
- Aberle, D.e., J.C. Forrest, DE Gerraedand E.W. 2001. *Principle of Meat Science*. Fourth Edition. W. H. freeman and Company. San Fransisco, United States of America.
- Adi, Erwan, and Nana Dyah S. 2010. “Pengurangan Konsentrasi Ion Pb Dalam Limbah Air Elektroplating Dengan Proses Biosorpsi Dan Pengadukan Reducing Ion Pb Concetration In Electroplating Waste Water With Biosorption Process And Stirring.” 5(1): 373–79.
- Anggreani, Y. 2005. *Sifat Fisik Daging Dada Ayam Broiler pada Berbagai Lama Postmortem di Suhu Ruang*. Skripsi. Program Studi Teknologi Hasil Ternak.Fakultas Peternakan, Institut Pertanian Bogor.
- Akiba, Y. 1992. Carcass and yield of edible meat as influenced by allocation and by feeding medium chain triglycerides in broiler. *Proc.Netherlands*. 3: 133-137.
- Al-Taleb, S.S. 2003. *Effect Of An Early Feed Restriction Productive Performance and Carcass Quality*. J. Biol. Sci. 3: 607-611.
- al-Fanjari, Ahmad Syauqi. *Nilai Kesehatan dalam Syariat Islam*, Cet. I; Jakarta: Bumi Aksara, 1996.
- al-Gazali, Imam. *Ihya' Ulumuddin*, terj. Moh. Zuhri. 1992 jilid 3. CV. Asy-Syifa, Semarang).
- Amrullah IK. 2004. *Nutirisi Ayam Broiler Seri Berternak Mandiri*. Lembaga Satu Budi, Bogor.
- Arisandi DJ. 2006. Pengaruh keberadaan kayu apu pada pertumbuhan dan hasil tanaman padi sawah (*Oryza sativa* L).[Skripsi]. Fakultas Pertanian Universitas Brawijaya, Malang.
- Carew, L. B., Jr., and F. W. Hill 1964. *Effect Of Corn Oil on Metabolic Efficiency of Energy Utilization by Chicks*, J. Nutrition 83: 293.
- Daud Muhammad. 2006. *Persentase dan Kualitas Karkas Ayam Pedaging Diberi Probiotik dan Prebiotik dalam Ransum*. Sekolah Pascasarjana, IPB Bogor.

- Deaton J. W. and B. D. Lott. 1985. *Age and Dietary Energy Effect on Broiler Abdominal Fat Deposition*.
- Diler, Z. A., Tekinay, Güroy dan Soyutürk. 2007. Effects of Pistia stratiotes on the Growth Feed Intake and Body Composition of Common carp Cyprinus carpio L. *Journal of Biological Sciences*, 7 (2): 305–308
- Djulardi, A. Muis, H. Latif, S.A. 2006. *Nutrisi Aneka Ternak dan Satwa Harapan*. Andalas University Press, Padang.
- Fontana, E. A., W.D. Weafer., Jr. M. Denbow, & B.A. Watkins. 1993. Early feed restriction of broiler: effects on abdominal fat pad, liver and gizzard weights, fat deposition and carcass composition. *Poult. Sci.* 72: 243-249.
- Hardjosubroto, W. 1994. *Aplikasi Pemuliaan Ternak di Lapangan*. Gramedia. Jakarta.
- Hardjosubroto, W. dan M. Astuti. 1993. *Buku Pintar Peternakan*. PT Gramedia Widiasarana Indonesia. Jakarta.
- Hardjosworo, P. S. dan Rukmiasih. 2000. *Meningkatkan Produksi Daging Unggas*. Penebar Swadaya, Depok.
- Hartono, E., Iriyanti, N., dan Santosa, R. Singgih S. 2013. *Penggunaan Pakan Fungsional Terhadap Daya Ikat Air, Susut Masak, dan Keempukan Daging Ayam Broiler*. *Jurnal Ilmu Peternakan*. vol. 1(1):10-19, April 2013.
- Hargis, P. H. dan C. R. Creger. 1980. *Effect of Varying Dietary Protein and Energi Levels on Growth Rate and Body fat on Broiler*. *Poultry Science*. No. 59: 1499-1504. Jakarta.
- Hasegawa, S., S. Hatano, K. Ushima, and Y.Hikami. 1994. Effects of fasting on adipose tissue accumulation in chicks, with reference to change in its chemical composition and lipase activity. *Anim*.
- Hidayat, N., Suprpto dan Hudri., A. 2012. *Kajian Karbohidrat Fermentabel Sebagai Additif dan Bakteri Asam Agripet Vol 14, No. 1, April 2014 48 Laktat Pada Pembuatan Silase Rumput Gajah*. Laporan Penelitian. Fakultas Peternakan. Unsoed. Purwokerto.
- Hidayat. 2012. *Nutrisi Dasar Unggas (Jilid I)*. Alauddin University Press, Makassar.
- Hadis riwayat Bukhari–Muslim no. 2321

Hadis Al-tirmidzi, no. 2380, dan Ibnu Majah, no. 2249

Irawan, M. A. (2007). Glukosa dan Metabolisme Energi. Sport Science Brief. Polton Sports Science and performance Lab. Vol. 01 No. 06.

Iskandar, S. 2005. "Pertumbuhan Ayam-Ayam Lokal sampai dengan Umur 12 Minggu pada Pemeliharaan Intensif" dalam *Prosiding Lokakarya Nasional Inovasi Teknologi Pengembangan Ayam Lokal*. Pusat Penelitian dan Pengembangan Peternakan, Bogor.

Jalalain. 2015. *Tafsir*. Javanlabs, Jakarta.

Kao, C.M., J.Y. Wang, H.Y. Lee, and C.K. Wen. 2001. Application of a constructed wetland for non-point source pollution control. *Journal Water Science & Technology* 44(11-12): 585-590.

Kementrian Agama RI 2007. *Qur'an Kemenag*. <http://lajnah.kemenag.go.id>. Dirjen Kelembagaan Islam, Jakarta.

Ketaren, P. P. 2010. "Kebutuhan Gizi Ternak Unggas di Indonesia" dalam *Wartazoa* 20 (4) : 172-205.

Khare CP. 2005. *Ensiklopedia tanaman obat India*. Berlin Heidelberg, Springer-Verlag, Jerman.

Kumar. R. 2008. *Review Of Plants*. John Press ,Toronto.

Kusuma, R.A, B. Dwiloka dan L.D. Mahfudz. 2014. *Jurnal Berat Karkas, Nonkarkas dan Lemak Abdominal pada Ayam Broiler yang Mengandung Salvinia Molesta*. Fakultas Pertanian, Universitas Diponegoro.

Langeland, G. 2008. *Code For Practice For Powdered Formula For Plants*. PT.Gramedia Pustaka Utama, Jakarta.

Mahfudz, 2009. *Karkas dan Lemak Abdominal Ayam Broiler yang Diberi Ampas Bir dalam Ransum*. Jurnal Ilmiah, Semarang.

Mcdonald dan C.A. Morgan. 2002. *Animal Nutrition*. 5th Edition. Longman Scientific and Technical, inc.New York.

Mulyono, S. 2004. *Beternak Ayam Buras Berorientasi Agribisnis*. Penebar Swadaya, Jakarta.

Murtidjo, B. A. 2006. *Pedoman Meramu Pakan Unggas*. Kanisius, Yogyakarta.

- Mohd Hadiid Thaariq, Syah. 2015. *Pengaruh Pemberian Pakan Fermentasi Berbasis Sumber Daya Lokal Terhadap Kadar Lemak Daging Ayam Lokal Pedaging Unggul*. Universitas Syiah Kuala, Kabupaten Aceh Besa.
- Novak, C., H. M. Yakout, dan S. E. Scheideler. 2006. The Effect of Dietary Protein and Total Sulfur Amino Acid : Lysine Ratio on Egg Production Parameters and Egg Yield in Hy-Line fur Amino Acid:Lysine Ration Egg Production Parameters and Egg Yield in Hy-Line W-98 Hens. *J. Poult. Sci.* 85 : 2195-2206.
- Nurhayati, Nelwida dan Marsadayanti. 2005. *Pengaruh Penggunaan Tepung Buah Mengkudu dalam Ransum terhadap Bobot Karkas Ayam Broiler*. *J Indon Trop. Anim. Agric.* 30 (2) June 2005.
- Price, S. A. dan L. M. Wilson. 2000. *Patologi: Konsep Klinis Proses-Proses Penyakit*. CV. EGC Penerbit Buku Kedokteran, Jakarta.
- Rasyaf, M. 1992. *Memelihara Ayam Buras*. Kanisius. Yogyakarta.
- _____. 2006. *Beternak Ayam Kampung*. Penebar Swadaya, Jakarta.
- Redaksi Agromedia. 2005. *Beternak Ayam Kampung Petelur*. Agromedia Pustaka: Jakarta.
- Reddy, K.R. dan W. F. Debusk. 1985. Growth characteristic of aquatic macrophytes cultured in nutrient enriched water.II: Azola, Duckweed and Salvinia. *Economie Botany*, 38: 200 – 208.
- Resnawati, 2004. *Bobot Potongan Karkas Dan Lemak Abdomen Ayam Ras Pedaging yang Diberi Ransum Mengandung Tepung Cacing Tanah*. Pros. Seminar Nasional Teknologi Peternakan dan Veteriner. Pusat Penelitian dan Pengembangan Peternakan, Bogor.
- Rizal, Y. 2006. *Ilmu Nurisi Unggas*. Andalas University Press, Padang.
- Robert, R. 2008. *Buku Pintar*. Media Of Indonesia, Jakarta.
- Rukmana, R. 2003. *Ayam Buras Intensifikasi Dan Kiat Pengembangan*. Kanisius: Yogyakarta.
- Salim, E. 2013. *Empat Puluh Lima Hari Siap Panen Ayam Kampung Super*. Lily Publisher, Yogyakarta.
- Samudera, R. dan A. Hidayatullah. 2008. Warna Kulit, Lemak Abdomen, Dan Lemak Karkas Itik Alabio (*Anas Plathyrhincos* Borneo) Jantan Akibat Pemberian Azolla dalam Ransum. *Animal Production* Vol. 10 (3): 164-167

- Santoso, U dan K. Tanaka. 2000. Pengaruh umur terhadap aktivitas enzim lipogenik di hati dan akumulasi lemak pada ayam broiler. *Jurnal Ilmu Ternak dan Veteriner*. 6: 89-93.
- Santoso, U. dan Sartini. 2001. Reduction of fat accumulation in broiler chickens by *Sauropus androgynus* (katuk) leaf meal supplementation. *Asian-Aust. J. Anim. Sci*. 14: 346-350.
- Santoso, U., Y. Fenita & W. Piliang. 2004. Penggunaan ekstrak daun katuk sebagai feed additive untuk memproduksi meat designer. Laporan Penelitian Hibah Pekerti. Universitas Bengkulu, Bengkulu.
- Santoso, U. 1986. *Limbah Bahan Ransum Unggas Yang Rasional*. PT Bhratara Karya Aksara, Jakarta. Fakultas Peternakan, Universitas Brawijaya Press, Malang.
- Sanz, L., Montero, M., Redondo, J.A., Llobell, & E. Monte. 2005. Expression of α -1,3-glucanase during mycoparasitic interaction of *Trichoderma lasperellum*. *FEBS Journal*. 272: 493 – 499.
- Setiawan, I. dan E. Sujana. 2009. *Bobot Akhir, Persentase Karkas dan Lemak Abdominal Ayam Broiler Yang Dipanen pada Umur Yang Berbeda*. Seminar Nasional Fakultas Peternakan. Universitas Padjajaran, Bandung.
- Shihab. M. Q. 2002. *Tafsir*. Lentera Hati, Jakarta.
- Soeparno. 2005. *Ilmu dan Teknologi Daging*. Gadjah Mada University Press. Yogyakarta.
- Sofjan I. 2012. *Ayam kampung unggul balitnak*. Badan Penelitian dan Pengembangan. Pertanian, Jakarta.
- Steel, R.G.D dan Torrie, J.H. 1991. *Prinsip dan Prosedur Statistika Suatu Pendekatan Biometrik (Terjemahan: Bambang Sumantri)*. PT. Gramedia, Jakarta.
- Sukada, I.K, I.N.G.G. Bidura dan D.A. Warmadewi. 2007. *Pengaruh Penggunaan pollard, Kulit Kacang Kedelai dan Pod Kakao Terfermentasi dengan Ragi Tape terhadap Karkas dan Kadar Kolestrol Daging Itik Bali Jantan*. Laporan Penelitian. Fakultas Peternakan. Universitas Udayana. Denpasar, Bali.
- Sutama, I.N.S. 2005. Pengaruh Suplementasi Kapu-Kapu (*Pistioia stratiotes* I)

- Suprijatna, E. Atmomarsono, U dan Kartosudjono, R. 2008. *Ilmu Dasar Ternak Unggas*. Penebar Swadaya, Jakarta.
- Swatland, HJ. 1984. *Structure and Development of Meat Animal Production*. Hal Inc Eagle. Word Eliff, New Jersey.
- Tahalele, Yante, Martina E.R. Montong*, Fredy J. Nangoy, Cherie L. K. Sarajar. 2018. *Jurnal Pengaruh Penambahan Ramuan Herbal pada Air Minum Terhadap Persentase Karkas, Persentase Lemak Abdominal dan Persentase Hati pada Ayam Kampung Super*. Fakultas Peternakan, Universitas Sam Ratulangi Manado.
- Ulfin, I. 2001. Penyerapan Logam Berat Timbal dan Cadmium dalam Larutan oleh Kayu Apu (*Pistia stratiotes*, L). Kappa Jurnal Sains.
- Wahju, J. 2004. *Ilmu Nutrisi Unggas edisi ke-5*. Gadjah Mada University Press, Yogyakarta.
- _____. 1992. *Ilmu Nutrien Unggas. Cetakan III*. Gadjah Mada University Press. Yogyakarta. Wahju, J. 1997. *Ilmu Nutrisi Unggas. Cetakan IV*. Gadjah Mada University Press, Yogyakarta.
- Wasahla. 2015. *Analisis Senyawa Fitokimia dan Aktivitas Antioksidan Ekstrak Tumbuhan Apu-Apu (Pistia Stratiotes)*.
- Wibowo, S. 1996. *Petunjuk Beternak Ayam Buras*. Gramedia Press, Yogyakarta.
- Widodo, J. 2014. Bibit Ayam Kampung Super. <http://jack-jogja.blogspot.com/>. Diakses tanggal 10 Januari 2015.
- Widodo, W. 2002. *Nutrisi Dan Pakan Unggas Kontekstual*. UMM, Malang.
- Yaman, M. A. 2010. Ayam Kampung Unggul 6 Minggu Panen. *Penebar Swadaya*, Depok, Jakarta.
- Yudhistira, S. 2013. Pengaruh Penggunaan Daun Apu-Apu (*Pistia stratiotes*) Hasil Fermentasi *Aspergillus Niger* Dalam Pakan Buatan Terhadap Pertumbuhan Benih Ikan Nilem (*Osteochilus hasselti*). *Skripsi. Program Studi Perikanan*. UNPAD, Bandung. Hlm. 89.
- Yusmaini, 2008. Pengaruh Suhu Panas dan Umur Pematangan Terhadap Bobot Relatif, Lemak Abdominal Kandungan Lemak Daging Paha dan Kolesterol Total Plasma Darah Ayam Broiler. //IMG.pdf//.
- Zerehdaran, S. A.L.J. Vereijken, J.A.M. van Arendonk, and E.H. van der Waaij. 2004. Estimation of Genetic Parameters for Fat Deposition and Carcass Traits in Broiler. *Poultry Science*.521-525.



L

A

M

P

I

R

UNIVERSITAS ISLAM NEGERI

ALAUDDIN

M A K A S S A R

N

Lampiran 1. Uji spss Pengaruh Pemberian Tepung Apu-apu (*Pistia stratiotes*) terhadap Kandungan Lemak Daging Dada dan Lemak Abdominal pada Ayam Kampung Super

		Descriptives							
		N	Mean	Std. Deviation	Std. Error	95% Confidence Interval for Mean		Minimum	Maximum
						Lower Bound	Upper Bound		
lemak daging dada	p0	3	.1767	.21962	.12680	-.3689	.7222	.04	.43
	p1	3	.1333	.05508	.03180	-.0035	.2701	.08	.19
	p2	3	.0900	.04000	.02309	-.0094	.1894	.05	.13
	p3	3	.1267	.06028	.03480	-.0231	.2764	.07	.19
	p4	3	.1167	.06429	.03712	-.0430	.2764	.07	.19
	Total	15	.1287	.09753	.02518	.0747	.1827	.04	.43
persentase lemak abdominal	p0	3	.1300	.02000	.01155	.0803	.1797	.11	.15
	p1	3	.2100	.15133	.08737	-.1659	.5859	.09	.38
	p2	3	.4600	.24269	.14012	-.1429	1.0629	.19	.66
	p3	3	.8067	.28729	.16586	.0930	1.5203	.48	1.02
	p4	3	.7200	.70193	.40526	-1.0237	2.4637	.29	1.53
	Total	15	.4653	.41335	.10673	.2364	.6942	.09	1.53

ANOVA

		Sum of Squares	df	Mean Square	F	Sig.
Lemak_Daging	Between Groups	.012	4	.003	.245	.906
	Within Groups	.121	10	.012		
	Total	.133	14			
Persentasi lemak	Between Groups	1.077	4	.269	2.048	.163
	Within Groups	1.315	10	.131		
	Total	2.392	14			

Lemak_Daging

		Subset for alpha = 0.05	
Level Apu- Apu	N	1	
Tukey HSD ^a	p2	3	.0900
	p4	3	.1167
	p3	3	.1267
	p1	3	.1333
	p0	3	.1767
	Sig.		.865

Means for groups in homogeneous subsets are displayed.

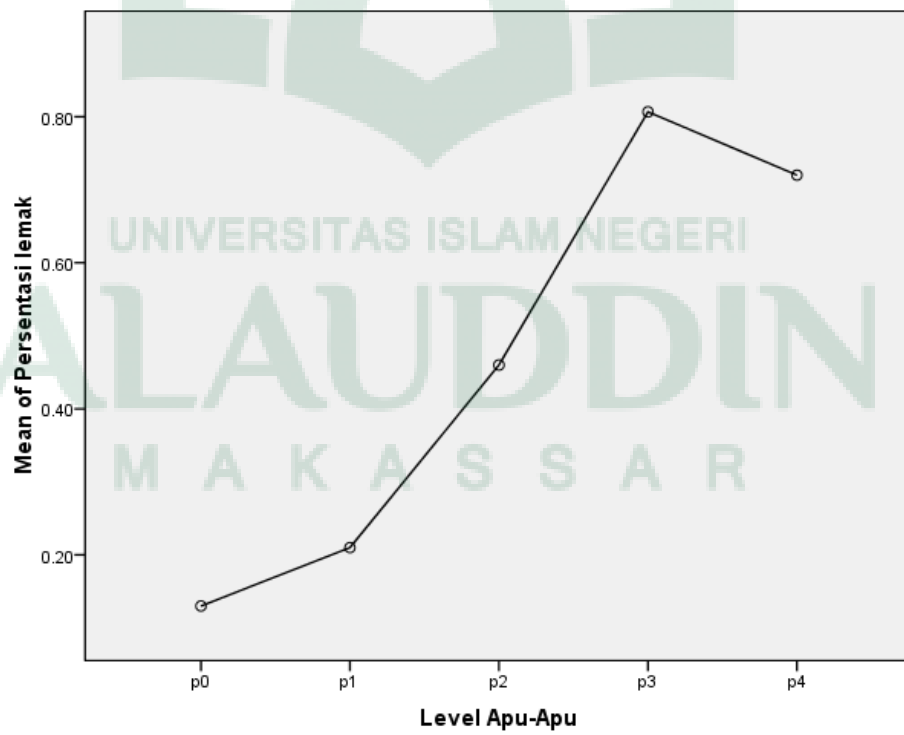
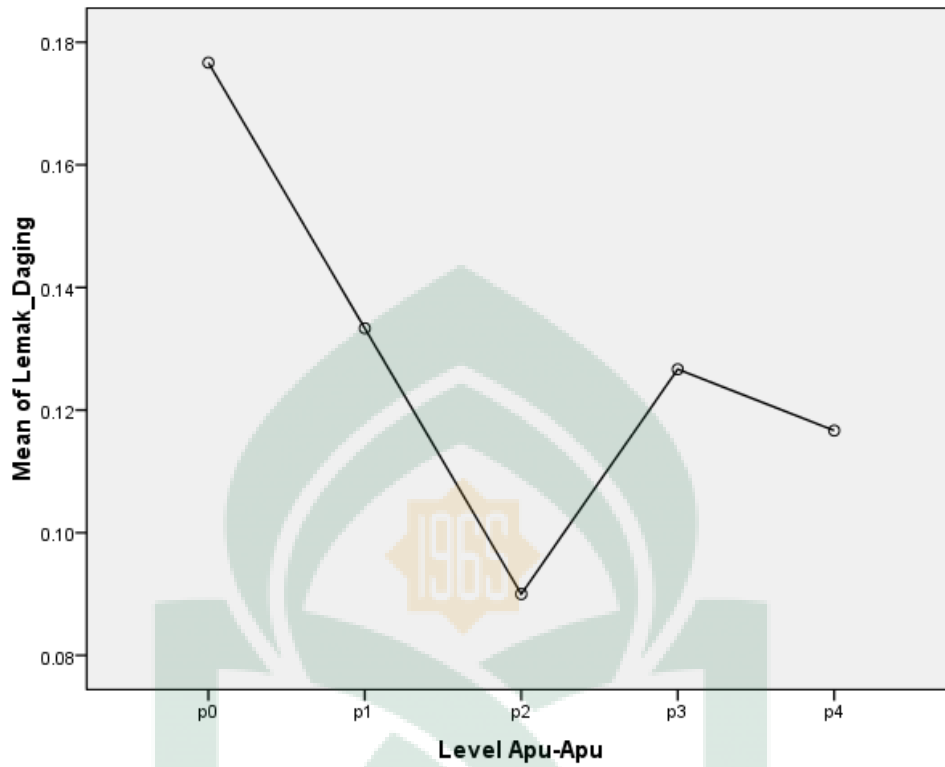
a. Uses Harmonic Mean Sample Size = 3.000.

Persentasi lemak

		Subset for alpha = 0.05	
Level Apu- Apu	N	1	
Tukey HSD ^a	p0	3	.1300
	p1	3	.2100
	p2	3	.4600
	p4	3	.7200
	p3	3	.8067
	Sig.		.226

Means for groups in homogeneous subsets are displayed.

a. Uses Harmonic Mean Sample Size = 3.000.



Lampiran 1. Kegiatan Penelitian



Pembuatan Kandang



Sanitasi Kandang dan Peralatan Pemeliharaan

UN
ALROBBAN
MAKASSAR



Pemanenan Apu-apu (*Pistia stratiotes*)



Pemeliharaan



Penimbangan



Pemotongan



Pengambilan dan Penimbangan Sampel

Lampiran 3. Perhitungan Nutrisi Ransum Penelitian

Tabel 1. Pencampuran pakan tanpa menggunakan apu-apu (P0)

No	Nama Bahan	Komposisi				
		Jumlah	Protein (%)	LK (%)	SK (%)	EM (kkal/kg)
1	Jagung	0,59	5,31	2,36	1,18	2023,7
2	Dedak	0,2	2	2,6	2,4	330
3	T. ikan	0,04	1,4	0,16	0,04	88,76
4	B. Kedelai	0,17	7,31	0,17	1,02	380,8
5	Apu-apu	-	-	-	-	-
Jumlah		100	16,02	5,29	4,64	2823,26

Keterangan: Kandungan Nutrisi Berdasarkan Hasil Perhitungan

Tabel 2. Pencampuran pakan dengan menggunakan 5% apu-apu (P1)

No	Nama Bahan	Komposisi				
		Jumlah	Protein (%)	LK (%)	SK (%)	EM (Kkal/kg)
1	Jagung	0,59	5,31	2,36	1,18	2023,7
2	Dedak	0,19	1,9	2,47	2,28	313,5
3	T. ikan	0,02	0,7	0,08	0,02	44,38
4	B. Kedelai	0,15	6,45	0,15	0,9	336
5	Apu-apu	0,05	1,75	0,4	0,8	105
Jumlah		100	16,11	5,46	5,18	2822,58

Keterangan: Kandungan Nutrisi Berdasarkan Hasil Perhitungan

Tabel 3. Pencampuran pakan dengan menggunakan 10% apu-apu (P2)

No	Nama Bahan	Komposisi				
		Jumlah (%)	Protein (%)	LK (%)	SK (%)	EM (Kkal/kg)
1	Jagung	0,59	5,31	2,36	1,18	2023,7
2	Dedak	0,18	1,8	2,34	2,16	297
3	T. ikan	0,01	0,35	0,04	0,01	22,19
4	B. Kedelai	0,12	5,16	0,12	0,72	268,8
5	Apu-apu	0,1	3,5	0,8	1,6	210
Jumlah		100	16,12	5,66	5,67	2821,69

Keterangan: Kandungan Nutrisi Berdasarkan Hasil Perhitungan

Tabel 4. Pencampuran pakan dengan menggunakan 15% apu-apu (P3)

No	Nama Bahan	Komposisi				
		Jumlah (%)	Protein (%)	LK (%)	SK (%)	EM (Kkal/kg)
1	Jagung	0,59	5,31	2,36	1,18	2023,7
2	Dedak	0,16	1,6	2,08	1,92	264
3	T. ikan	0,02	0,7	0,08	0,02	44,38
4	B. Kedelai	0,08	3,44	0,08	0,48	179,2
5	Apu-apu	0,15	5,25	1,2	2,4	315
Jumlah		100	16,3	5,8	6	2825,28

Keterangan: Kandungan Nutrisi Berdasarkan Hasil Perhitungan

Tabel 5. Pencampuran pakan dengan menggunakan 20% apu-apu (P4)

No	Nama Bahan	Komposisi				
		Jumlah (%)	Protein (%)	LK (%)	SK (%)	EM (Kkal/kg)
1	Jagung	0,59	5,31	2,36	1,18	2023,7
2	Dedak	0,15	1,5	1,95	1,8	247,5
3	T. ikan	0,01	0,35	0,04	0,01	22,19
4	B. Kedelai	0,05	2,15	0,05	0,3	112
5	Apu-apu	0,2	7	1,6	3,2	420
Jumlah		100	16,31	6	6,49	2825,39

Keterangan: Kandungan Nutrisi Berdasarkan Hasil Perhitungan

DAFTAR RIWAYAT HIDUP



Makmur dilahirkan di Allejjang pada tanggal 14 Oktober 1996, Des. Anabanua, Kec. Barru, Kab. Barru. Peneliti adalah Anak ketiga dari tiga bersaudara, anak dari pasangan Bapak Abd. Muin dan Ibu Suhera. Peneliti menyelesaikan pendidikan dasar pada tahun 2008 di SDN Allejjang Kecamatan Barru Kabupaten Barru. Kemudian melanjutkan ke sekolah menengah pertama (SMPN) 3 Tanete Riaja dan lulus pada tahun 2011. Setelah itu Peneliti melanjutkan ke SMA Negeri 3 Tanete Rilau hingga lulus pada tahun 2014. Peneliti melanjutkan pendidikannya di perguruan tinggi tepatnya di Universitas Islam Negeri Alauddin Makassar Fakultas Sains dan Teknologi pada program studi Ilmu Peternakan melalui jalur SBMPTN. Berkat kerja keras dan kegigihannya peneliti akan menyelesaikan kuliah Strata satu (S1) pada tahun 2018.

UNIVERSITAS ISLAM NEGERI
ALAUDDIN
MAKASSAR