

**PENGARUH PEMBERIAN BROWNIES TEMPE SUBSTITUSI WORTEL
(*Daucus carota* L.) TERHADAP STATUS GIZI SISWA KURANG ENERGI
PROTEIN DI SD INPRES BAKUNG KABUPATEN GOWA**



Diajukan untuk Memenuhi Salah Satu Syarat Meraih Gelar
Sarjana Kesehatan Masyarakat Jurusan Kesehatan Masyarakat
Pada Fakultas Kedokteran dan Ilmu Kesehatan
UIN Alauddin Makassar

Oleh:

USWATUN HASANAH
NIM: 70200115034

**JURUSAN KESEHATAN MASYARAKAT
FAKULTAS KEDOKTERAN DAN ILMU KESEHATAN
UNIVERSITAS ISLAM NEGERI ALAUDDIN MAKASSAR**

TAHUN 2019

PERNYATAAN KEASLIAN SKRIPSI

Mahasiswa yang bertanda tangan di bawah ini :

Nama : Uswatun Hasanah
Nim : 70200115034
Tempat/ Tgl Lahir : Limbung/ 07 Maret 1997
Jurusan/Prodi/Konsentrasi : Kesehatan Masyarakat/Gizi
Fakultas : Kedokteran dan Ilmu Kesehatan
Alamat : Parang, Kel. Lanna Kec. Parangloe, Kab. Gowa
Judul : Pengaruh Pemberian Brownies Tempe Substitusi Wortel (*Daucus carota* L.) Terhadap Status Gizi Siswa Kurang Energi Protein di SD Inpres Bakung Kabupaten Gowa

Menyatakan dengan sesungguhnya dan penuh kesadaran bahwa skripsi ini benar adalah karya sendiri. Jika dikemudian hari terbukti bahwa ia merupakan duplikat, tiruan, plagiat atau dibuat oleh orang lain, sebagian atau seluruhnya maka skripsi dan gelar yang diperoleh batal demi hukum.

Samata-Gowa, November 2019

Penyusun,



Uswatun Hasanah
NIM : 70200115034

PENGESAHAN SKRIPSI

Skripsi yang berjudul, “**Pengaruh Pemberian Brownies Tempe Substitusi Wortel (*Daucus carota* L.) Terhadap Status Gizi Siswa Kurang Energi Protein di SD Inpres Bakung Kabupaten Gowa**”, yang disusun oleh **Uswatun Hasanah, NIM: 70200115034**, Mahasiswa Jurusan Kesehatan Masyarakat Fakultas Kedokteran dan Ilmu Kesehatan Universitas Islam Negeri Alauddin Makassar, telah diuji dan dipertahankan dalam sidang skripsi yang diselenggarakan pada hari Senin, 21 Oktober 2019 bertepatan dengan 22 Shafar 1441 H, dinyatakan telah dapat diterima sebagai salah satu syarat untuk memperoleh gelar Sarjana Kesehatan Masyarakat.

Samata-Gowa, 21 Oktober 2019 M
22 Shafar 1441 H

DEWAN PENGUJI

Ketua : Dr. dr. Syatirah, Sp. A. M.Kes

(.....)

Sekretaris : Abd. Majid HR Lagu, SKM., M.Kes

(.....)

Pembimbing I : Syarfaini, SKM., M.Kes

(.....)

Pembimbing II : Sukfitrianty Syahrir, SKM., M.Kes

(.....)

Penguji I : Irviani A Ibrahim, SKM., M.Kes

(.....)

Penguji II : Dr. H. Muzakkir, M.Pd.I

(.....)

Diketahui Oleh:

Dekan Fakultas Kedokteran dan Ilmu Kesehatan
UIN Alauddin Makassar



Dr. dr. Syatirah, Sp. A. M.Kes
NIP. 19800701 200604 2 002

KATA PENGANTAR



Segala puji dan syukur kita panjatkan kepada Allah SWT karena atas kuasa-Nyalah Penulis dapat menyelesaikan penelitian ini. Juga tak lupa pula salawat serta salam tetap tercurah kepada Baginda Nabi Muhammad SAW, yang telah berhasil membawa peradaban umat manusia ke zaman yang penuh dengan ilmu pengetahuan.

Penulis menyampaikan terima kasih yang sebanyak-banyaknya kepada Orang Tua, Ayahanda Jumakari, S.Pd dan Ibunda Hj. Mantasiah, S.Pd yang telah mencurahkan kasih sayang, selalu memberikan nasehat, dorongan serta doa yang tiada henti-hentinya demi kebaikan penulis di dunia dan di akhirat.

Penulisan hasil penelitian ini juga tidak terlepas dari bantuan dan kerjasama dari berbagai pihak, oleh karena itu pada kesempatan ini penulis mengucapkan terima kasih kepada:

1. Bapak Prof. Drs. Hamdan Juhannis M.A, Ph.D selaku Rektor UIN Alauddin Makassar, Prof. Dr. Mardan, M.Ag selaku Wakil Rektor I, Dr. Wahyuddin, M.Hum selaku Wakil Rektor II, Prof. Dr. Darussalam, M.Ag selaku Wakil Rektor III dan Dr. H. Kamaluddin Abunawas, M.Ag selaku Wakil Rektor IV.
2. Ibu Dr. dr. Syatirah Jalaluddin, Sp.A., M.Kes selaku Dekan Fakultas Kedokteran dan Ilmu Kesehatan UIN Alauddin Makassar, Hj. Gemy Nastity Handayany, S.Si., M.Si., Apt selaku Wakil Dekan I, H. M. Fais Satrianegara, SKM., MARS selaku Wakil Dekan II dan Mukhtar Lutfi, M.Pd selaku Wakil Dekan III.

3. Bapak Abd. Majid HR. Lagu, SKM., M.Kes selaku Ketua Program Studi Kesehatan Masyarakat dan Ibu Sukfitrianty Syahrir, SKM., M.Kes selaku Sekretaris Jurusan.
4. Ibu Syarfaini, SKM., M.Kes sebagai Pembimbing I yang telah banyak memberikan arahan dan perbaikan dalam penyusunan.
5. Ibu Sukfitrianty Syahrir, SKM., M.Kes sebagai pembimbing II yang senantiasa memberikan arahan dan perbaikan dalam penyusunan.
6. Ibu Irviani A. Ibrahim, SKM., M.Kes, sebagai penguji I yang senantiasa memberikan arahan dan perbaikan dalam penyusunan.
7. Bapak Dr. H. Muzakkir, M.Pd.I sebagai penguji II yang telah memberikan saran dan masukan khususnya pada integrasi keislaman dalam skripsi ini.
8. Para Dosen Fakultas Kedokteran dan Ilmu Kesehatan khususnya Program Studi Kesehatan Masyarakat yang telah memberikan ilmu, nasihat dan semangatnya bagi penulis.
9. Pengelola Seminar Program Studi Kesehatan Masyarakat Fakultas Kedokteran dan Ilmu Kesehatan yang membantu dalam administrasi persuratan dan kelengkapan berkas seminar.
10. Para staf akademik dan tata usaha Fakultas Kedokteran dan Ilmu Kesehatan UIN Alauddin Makassar yang telah membantu penulis dalam pengurusan administrasi persuratan.
11. Para informan yang terlibat dalam penelitian di SD Inpres Bakung Kabupaten Gowa yang telah membantu penulis dalam pemberian informasi secara mendalam.
12. Teman-teman tercinta angkatan 2015 (Covivera) Program Studi Kesehatan Masyarakat UIN Alauddin Makassar yang telah memberikan semangat kepada penulis.

13. Teman-teman tercinta Peminatan Gizi sebagai teman seperjuangan dan yang selalu ada ketika dibutuhkan.

14. Senior dan junior di Program Studi Kesehatan Masyarakat Fakultas Kedokteran dan Ilmu Kesehatan UIN Alauddin Makassar yang telah memberikan dukungan moril kepada penulis.

Alhamdulillah akhirnya skripsi ini bisa dirampungkan, karena tanpa bantuan mereka penulis tidaklah mam

pu menyelesaikan hasil penelitian ini. Semoga hasil penelitian ini dapat bermanfaat bagi banyak pihak.

Samata-Gowa, September 2019

Penulis,

USWATUN HASANAH
NIM. 70200115034

UNIVERSITAS ISLAM
ALAUDDIN
M A K A S S A R

DAFTAR ISI

| | |
|---|------|
| HALAMAN JUDUL | i |
| LEMBAR KEASLIAN SKRIPSI | ii |
| LEMBAR PENGESAHAN SKRIPSI | iii |
| KATA PENGANTAR | iv |
| DAFTAR ISI | vii |
| DAFTAR TABEL | ix |
| DAFTAR GAMBAR | xi |
| DAFTAR GRAFIK | xii |
| DAFTAR LAMPIRAN | xiii |
| ABSTRAK | xiv |
| BAB I PENDAHULUAN | 1 |
| A. Latar Belakang | 1 |
| B. Rumusan Masalah | 5 |
| C. Hipotesis | 5 |
| D. Defenisi Operasional dan Ruang Lingkup Penelitian | 6 |
| E. Kajian Pustaka | 8 |
| F. Tujuan dan Manfaat Penelitian | 13 |
| BAB II TINJAUAN TEORITIS | 15 |
| A. Tinjauan Tentang Status Gizi | 15 |
| B. Tinjauan Tentang Anak Sekolah | 23 |
| C. Tinjauan Tentang KEP Pada Anak Sekolah | 32 |
| D. Tinjauan Tentang Tempe | 36 |
| E. Tinjauan Tentang Wortel | 38 |
| F. Tinjauan Tentang Brownies Tempe Substitusi Wortel (<i>Daucus carota</i> L.) | 42 |

| | |
|--|-----------|
| G. Kerangka Teori | 46 |
| H. Kerangka Konsep | 47 |
| BAB III METODE PENELITIAN | 48 |
| A. Jenis dan Lokasi Penelitian | 48 |
| B. Pendekatan Penelitian | 48 |
| C. Populasi dan Sampel Penelitian | 50 |
| D. Metode Pengumpulan Data | 52 |
| E. Instrumen Penelitian | 52 |
| F. Validasi dan Reliabilitas Instrumen | 54 |
| G. Teknik Pengolahan dan Analisis Data | 56 |
| BAB IV HASIL DAN PEMBAHASAN | 57 |
| A. Hasil Penelitian | 57 |
| B. Pembahasan | 68 |
| C. Keterbatasan Penelitian | 88 |
| BAB V PENUTUP | 89 |
| A. Kesimpulan | 89 |
| B. Saran | 90 |
| DAFTAR PUSTAKA | |
| LAMPIRAN | |

DAFTAR TABEL

| | | |
|-----------|---|----|
| Tabel 2.1 | Angka Kecukupan Energi, Protein, Lemak, Karbohidrat, Serat dan Air yang dianjurkan untuk Orang Indonesia (perorang perhari) | 30 |
| Tabel 2.2 | Angka Kecukupan Mineral yang dianjurkan untuk orang Indonesia (perorang perhari) | 30 |
| Tabel 2.3 | Jumlah Energi dan Protein yang Dianjurkan Bagi Anak Usia 7-12 Tahun | 31 |
| Tabel 2.4 | Syarat Mutu Tempe Kedelai Menurut Standar Nasional Indonesia | 37 |
| Tabel 2.5 | Kandungan Zat Gizi Kedelai dan Tempe dalam 100 gram | 37 |
| Tabel 2.6 | Kandungan Zat Gizi Wortel dalam 100 gram | 41 |
| Tabel 2.7 | Rata-rata Kandungan Zat Gizi dalam 100 gram Brownies Tempe Substitusi Wortel (<i>Daucus carota</i> L.) | 44 |
| Tabel 4.1 | Distribusi Responden Berdasarkan Umur di SD Inpres Bakung Tahun 2019 | 58 |
| Tabel 4.2 | Distribusi Responden Berdasarkan Jenis Kelamin di SD Inpres Bakung Tahun 2019 | 59 |
| Tabel 4.3 | Distribusi Responden Berdasarkan Tingkatan Kelas di SD Inpres Bakung Tahun 2019 | 59 |
| Tabel 4.4 | Distribusi Responden Berdasarkan Pekerjaan Orang Tua di SD Inpres Bakung Tahun 2019 | 60 |
| Tabel 4.5 | Jumlah Konsumsi Produk Pada Kelompok Kasus dan Kelompok Kontrol Selama 30 Hari Setelah Intervensi Pada Siswa Kurang Energi Protein di SD Inpres Bakung Tahun 2019 | 60 |

| | |
|--|----|
| Tabel 4.6 Rata-rata Konsumsi Produk Pada Kelompok Kasus dan Kelompok Kontrol Perhari Intervensi Pada Siswa Kurang Energi Protein di SD Inpres Bakung Tahun 2019..... | 61 |
| Tabel 4.7 Distribusi Responden Berdasarkan Rata-rata Asupan Energi, Asupan Protein, Berat Badan dan Status Gizi Responden Sebelum Intervensi di SD Inpres Bakung Tahun 2019..... | 62 |
| Tabel 4.8 Distribusi Responden Berdasarkan Rata-rata Asupan Energi, Asupan Protein, Berat Badan dan Status Gizi Responden Setelah Intervensi di SD Inpres Bakung Tahun 2019..... | 63 |
| Tabel 4.9 Rata-rata Perubahan Asupan Energi Kelompok Kasus dan Kelompok Kontrol Sebelum dan Setelah Intervensi di SD Inpres Bakung Tahun 2019..... | 64 |
| Tabel 4.10 Rata-rata Perubahan Asupan Protein Kelompok Kasus dan Kelompok Kontrol Sebelum dan Setelah Intervensi di SD Inpres Bakung Tahun 2019..... | 65 |
| Tabel 4.11 Rata-rata Perubahan Berat Badan Kelompok Kasus dan Kelompok Kontrol Sebelum dan Setelah Intervensi di SD Inpres Bakung Tahun 2019..... | 66 |
| Tabel 4.12 Rata-rata Perubahan Status Gizi Kelompok Kasus dan Kelompok Kontrol Sebelum dan Setelah Intervensi di SD Inpres Bakung Tahun 2019..... | 67 |

DAFTAR GAMBAR

| | |
|---|----|
| Gambar 2.1 Kerangka Teori..... | 46 |
| Gambar 2.2 Kerangka Konsep pada status gizi siswa kurang energi protein di SD Inpres Bakung Kabupaten Gowa | 47 |
| Gambar 3.1 Rancangan Penelitian | 49 |



DAFTAR GRAFIK

- Grafik 4.1 Grafik Perubahan Asupan Energi Sebelum dan Setelah Intervensi.....72
- Grafik 4.2 Grafik Perubahan Asupan Protein Sebelum dan Setelah Intervensi....77
- Grafik 4.3 Grafik Perubahan Berat Badan Sebelum dan Setelah Intervensi.....79
- Grafik 4.3 Grafik Perubahan Status Gizi Sebelum dan Setelah Intervensi.....84



DAFTAR LAMPIRAN

- Lampiran 1. Pernyataan Kesediaan Menjadi Responden
- Lampiran 2. Kuesioner Identitas Responden
- Lampiran 3. Lembar *Food Recall* 24 Jam
- Lampiran 4. Form Data Pengukuran Antropometri
- Lampiran 5. Form Pemantauan Konsumsi Brownies Tempe Substitusi Wortel (*Daucus carota* L.) dan Brownies Tempe
- Lampiran 6. Bahan Untuk Membuat Brownies Tempe Substitusi Wortel (*Daucus carota* L.) dan Brownies Tempe
- Lampiran 7. Hasil *Recall* 24 Jam Dengan Menggunakan Aplikasi Nutri-survey 2007
- Lampiran 8. Kandungan Gizi Brownies Tempe Substitusi Wortel (*Dacus ccarota* L.) dan Brownies Tempe di SD Inpres Bakung Tahun 2019
- Lampiran 9. Dokumentasi Penelitian
- Lampiran 10. Master Tabel
- Lampiran 11. Hasil Pemantauan Konsumsi Produk
- Lampiran 12. Hasil Analisis SPSS
- Lampiran 13. Surat Izin Penelitian

**PENGARUH PEMBERIAN BROWNIES TEMPE SUBSTITUSI WORTEL
(*Daucus carota* L.) TERHADAP STATUS GIZI SISWA KURANG
ENERGI PROTEIN DI SD INPRES BAKUNG KABUPATEN GOWA**

¹Uswatun Hasanah, ²Syarfaini, ³Sukfitrianty Syahrir

^{1, 2, 3}Bagian Gizi, Jurusan Kesehatan Masyarakat, FKIK UIN Alauddin Makassar
uhasanah165@gmail.com

ABSTRAK

Kurang Energi Protein merupakan salah satu kejadian malnutrisi yang umumnya terjadi pada anak usia sekolah dimana jumlah asupan zat gizi yaitu energi dan protein kurang dari AKG yang dibutuhkan. Ditandai dengan berat badan rendah/kurus yang secara terus menerus dapat mengakibatkan masalah kesehatan yang serius. Penelitian ini untuk mengetahui pengaruh pemberian brownies tempe substitusi wortel (*Daucus carota* L.), Brownies Tempe dan perbedaan keduanya terhadap status gizi siswa Kurang Energi Protein di SD Inpres Bakung Kabupaten Gowa.

Penelitian ini menggunakan penelitian *Quasi Eksperimen*, rancangan *non randomized control group pretest design* dengan metode pengambilan sampel menggunakan *purposive sampling*. Jumlah responden 22 siswa terbagi menjadi 2 kelompok (kasus kontrol) yang diberikan intervensi selama 30 hari. Hasil penelitian menunjukkan adanya perubahan asupan energi, protein, berat badan dan status gizi pada kedua kelompok perlakuan. Asupan energi kasus 91.94 kkal ($p=0.005$) dan kontrol 80.6 kkal ($p=0.005$). Asupan protein kasus 7.55 gram ($p=0.010$) dan kontrol 6.95 gram ($p=0.038$). Berat badan kasus 0.99 kg ($p=0.000$) dan kontrol 0.57 kg ($p=0.000$). Status gizi kasus -0.37 SD ($p=0.000$) dan kontrol -0.19 SD ($p=0.001$).

Pemberian intervensi brownies tempe substitusi wortel (*Daucus carota* L.) dan brownies tempe selama 30 hari belum mampu mengubah status gizi (BB/U) siswa kurang energi protein menjadi normal, ditandai dengan rata-rata nilai z-score masih berada pada angka <-2 SD menandakan bahwa responden masih berada pada kategori kurang energi protein.

Kata Kunci : Kurang Energi Protein, Anak Sekolah, Brownies tempe substitusi wortel (*Daucus carota* L.), Brownies tempe.

USING CARROT (*Daucus carota* L.) TO SUBSTITUTE TEMPE IN TEMPE BROWNIES AND ITS EFFICACY IN CHANGING THE NUTRITIONAL STATUS OF STUDENTS WITH PROTEIN-ENERGY UNDERNUTRITION (PEU) AT SD INPRES BAKUNG IN GOWA REGENCY

¹ *Uswatun Hasanah*, ² *Syarfaini*, ³ *Sukfitrianty Syahrir*

^{1, 2, 3} *Nutrition, Public Health Department, Faculty of Medicine and Health Sciences of Alauddin State Islamic University of Makassar*
uhasanah165@gmail.com

ABSTRACT

Protein-energy undernutrition (PEU) commonly occurs to school children whose protein and energy intake is below the Nutrition Adequacy Ratio (NAR). This condition is usually signified by low body weight and can cause serious health problems if proper treatment is not undergone. This research investigates the use of carrot (*Daucus carota* L.) to substitute Tempe as the main ingredient of Tempe brownies and its efficacy in changing the nutritional status of students with protein-energy undernutrition (PEU) in SD Inpres Bakung in Gowa Regency.

This research uses quasi experimental method and non-randomised control group pre-test research design. The samples consist of 22 students who were selected using purposive sampling technique and divided into two research groups namely case group and control group. Both groups receive interventions for 30 days. The findings indicate some changes in the energy and protein intake, body weight and nutritional status of both groups. The energy intake of case group is 91.94 kilocalories ($p=0.005$) while the one in control group is 80.6 kilocalories ($p=0.005$). The protein intakes of case group and control group are 7.55 grams ($p=0.010$) and 6.95 grams ($p=0.038$) respectively. The findings also reveal that the body weight in case group is 0.99 kg ($p=0.000$) in control group is 0.57 kg ($p=0.000$). The nutritional status, meanwhile, is -0.37 SD ($p=0.000$) in case group and -0.19 SD ($p=0.001$) in control group.

Finally, although the findings suggest some changes, this research concludes that substituting Tempe in Tempe brownies with carrot and serving it to students for 30 days is not effective in changing the nutritional status from undernutrition to normal, as indicated by the z-score. The z-score is <-2 SD which indicates the deficiency of protein and energy level of research respondents.

Keywords: protein-energy undernutrition, school children, carrot substituted (*Daucus carota* L.) Tempe brownies, Tempe Brownies



BAB I

PENDAHULUAN

A. Latar Belakang

Anak sekolah sering mengalami berbagai masalah kesehatan dan gizi, baik yang berhubungan dengan status gizi maupun pola makannya sehingga dapat berdampak terhadap kesehatan. Kekurangan gizi pada anak-anak berdampak pada pertumbuhan, penurunan kapasitas belajar dan gangguan respon kekebalan tubuh (Salimar dkk, 2016). Pada usia sekolah, kecukupan gizi pada anak-anak mesti terpenuhi karena beban fisik mereka bertambah untuk konsentrasi dalam belajar, perkembangan fisik dan mental juga cukup pesat. Kondisi gizi pada anak sekolah bila tidak tertangani akan meningkatkan kesakitan dan menurunkan kecerdasan dari generasi tersebut.

Kurang Energi Protein (KEP) merupakan salah satu penyakit gangguan gizi yang penting bagi Indonesia maupun buat Negara yang sedang berkembang di Asia, Afrika, Amerika Tengah dan Amerika Selatan. Kebutuhan protein anak termasuk untuk pemeliharaan jaringan, perubahan komposisi tubuh dan pembentukan jaringan baru. Kebutuhan protein untuk pertumbuhan diperkirakan berkisar 1-4 g/kg penambahan jaringan tubuh. Apabila asupan energi kurang karena berbagai hal, maka asupan protein akan digunakan untuk memenuhi asupan energi agar memperbaiki jaringan yang rusak atau pembentukan jaringan baru (Purnamasari, 2018).

KEP termasuk salah satu masalah gizi di Indonesia. Kelompok anak sekolah (6-13 tahun) cenderung menjadi rentan terkena masalah gizi bila ketahanan pangan di masyarakatnya kurang. Ditambah pula pada masa sekolah ini mereka lebih aktif dan berkembang secara fisik, sehingga memerlukan asupan gizi yang memadai (Soediautama, 2004).

World Health Organization (WHO) tahun 2015 melaporkan bahwa prevalensi kekurusan pada anak di dunia sekitar 14,3% dengan jumlah anak yang mengalami kekurusan sebanyak 95,2 juta anak. Tren masalah gizi di Indonesia berdasarkan hasil pemantauan status gizi dari tahun 2015 sampai tahun 2017 cenderung mengalami penurunan. Pada kategori gizi kurang (BB/U) terdapat 18,8% (2015), 17,8% (2016) dan 17,9% (2017) (Kemenkes RI, 2017). Menurut Nadhifah (2016), tumbuh kembang anak yang optimal tergantung dari pemberian zat gizi dengan kualitas dan kuantitas yang baik dan benar.

Berdasarkan hasil Riskesdas tahun 2010, status gizi anak umur 6-12 tahun (IMT/U) di Indonesia dengan prevalensi kurus sebanyak 12,2% terdiri dari 4,6% sangat kurus dan 7,6% kurus (Kemenkes RI, 2010). Sedangkan hasil Riskesdas tahun 2013, diketahui prevalensi gizi kurang pada kategori kurus secara nasional (IMT/U) umur 5-12 tahun adalah 11,2% terdiri dari 4% sangat kurus dan 7,2% kurus (Kemenkes RI, 2013).

Sulawesi Selatan adalah salah satu provinsi di Indonesia yang memiliki masalah gizi pada anak usia 5-12 tahun. Berdasarkan hasil Pemantauan Status Gizi (PSG) 2016 di Provinsi Sulawesi Selatan untuk kategori anak sekolah umur 5-12 tahun (IMT/U) didapatkan sangat kurus 2% dan kurus 9,4% sedangkan pada tahun 2017 mengalami penurunan untuk kategori anak sekolah sangat kurus menjadi 1,7% dan kurus 7,1% (Kemenkes RI, 2017). Berdasarkan hasil pemantauan status gizi Kementerian Kesehatan tahun 2017 di Kabupaten Gowa diketahui bahwa status gizi anak usia 5-18 (IMT/U) tahun yaitu prevalensi sangat kurus dan kurus 10,1% (Data Binkesmas Dinas Kesehatan Provinsi Sulawesi Selatan, 2018).

Status gizi anak usia 5-18 tahun menurut IMT/U untuk prevalensi sangat kurus dan kurus di Kabupaten Gowa berada pada urutan ke delapan. Hal ini sesuai

dengan hasil pemantauan status gizi Kementerian Kesehatan tahun 2017 yang paling tinggi adalah Palopo (15,3%), Maros (13,4%), Barru (12,6%), Bulukumba (11,9%), Sidrap (11,9%), Jeneponto (10,9%), Sinjai (10,6%), Gowa (10,1%), Selayar (9,9%) dan Pangkep (9,2%) (Data Binkesmas Dinas Kesehatan Provinsi Sulawesi Selatan, 2018).

Tempe dan wortel (*Daucus carota* L.) berasal dari protein nabati. Tempe dan wortel merupakan bahan yang mudah ditemui di kalangan masyarakat sehingga baik untuk digunakan sebagai bahan dasar dalam peningkatan kebutuhan gizi sehari-hari. Allah SWT berfirman dalam Q.S. Abbasa/80 : 27-30.

فَأَنْبَتْنَا فِيهَا حَبًّا ۖ وَعِنَبًا وَقَضْبًا ۖ وَزَيْتُونًا وَنَخْلًا ۖ وَحَدَاقٍ غَلْبًا ۖ

Terjemahnya:

Lalu Kami tumbuhkan biji-bijian di bumi itu (27), anggur dan sayur-sayuran(28), zaitun dan kurma (29), kebun-kebun (yang) lebat (30).
(Depag RI, 2010)

Bahan dasar yang digunakan selama intervensi yaitu tempe yang terbuat dari biji-bijian dan wortel dari sayuran. Tempe termasuk salah satu bahan makanan dengan gizi yang baik dan terbilang murah harganya tetapi memiliki banyak manfaat bagi kesehatan. Tempe merupakan bahan makanan yang mudah rusak, sehingga untuk meningkatkan daya tahan, penganekaragaman dan daya tarik konsumen diperlukan modifikasi terhadap bahan makanan tersebut. Selain itu tempe memiliki rasa yang khas dikarenakan dari proses fermentasi sehingga untuk memodifikasi bahan makanan tersebut perlu penambahan seperti wortel yang memiliki warna yang menarik dan rasa yang manis (Isma, 2016).

Tempe dan wortel (*Daucus carota* L.) merupakan sumber protein nabati dari kacang-kacangan dan sayuran. Kelebihan dari sumber protein nabati adalah tidak mengandung kolesterol dan tinggi serat. Kandungan setiap 100 g tempe

mengandung protein 46,5 g, lemak 19,7 g, karbohidrat 30,2 g, serat 7,2 g, abu 3,6 g, kalsium 347 mg, fosfor 724 mg, zat besi 9 mg, vitamin B1 0,28 UI, vitamin B 12 3,9 UI (Sutomo, 2008). Kandungan gizi wortel dalam tiap 100 gram di antaranya yaitu energi 35 kkal, protein 0,6 g, karbohidrat 8,2 g, lemak 0,1 g, kalsium 32 mg, fosfor 28 mg, zat besi 0,9 mg, sodium 7 mg, serat 1,8 g, abu 0,6 g, vitamin A 12.000 SI, vitamin B-6 0,1 mg, vitamin C 8,4 mg, vitamin K 9,4 mcg, niacin 0,6 mg dan air 90,4 g (Pertiwi, 2013).

Brownies merupakan salah satu jenis *cake* yang berwarna coklat kehitaman dengan tekstur sedikit lebih keras dari *cake*. Bahan dasar dari brownies adalah tepung terigu dengan protein sedang (Mulyati, 2015). Dalam penelitian yang akan dilakukan bahan dasar dari brownies diganti dengan menggunakan tempe dan wortel (*Daucus carota* L.).

Penambahan tempe dan wortel kedalam pembuatan brownies merupakan salah satu bentuk makanan olahan atau *cake* yang diharapkan akan dapat menjadi alternatif perbaikan zat gizi (KEP) terhadap anak sekolah. Kandungan gizi brownies tempe substitusi wortel (1:1) dalam tiap 100 gram di antaranya yaitu karbohidrat 13,11%, protein 7,88 %, lemak 20,07%, vitamin A 4,56 µg/g, fe 77,86 mg/g (Isma, 2016). Kecukupan asupan energi menjadi aspek yang sangat penting untuk di kaji karena banyak anak cenderung mengabaikan masalah tersebut. Padahal protein sangat penting dalam hal pertumbuhan, pemeliharaan jaringan, pengganti sel-sel yang rusak dan pengatur metabolisme tubuh dalam bentuk enzim dan hormon.

Dalam penelitian ini, tempe dan wortel sebagai bahan dasar brownies merupakan salah satu bentuk pengolahan makanan yang dapat memberikan zat gizi yang dibutuhkan. Upaya pengadaan bahan makanan tersebut yaitu dengan memanfaatkan bahan pangan lokal demi menciptakan ketahanan pangan. Bahan

baku tersebut yaitu wortel yang diperoleh dari petani wortel di Malino, Kabupaten Gowa dan tempe dari tempat pembuatan tempe di Jl. Tamarunang, Kabupaten Gowa. Bahan tersebut juga mudah di dapat dan dijangkau oleh masyarakat.

Berdasarkan hasil pengambilan data awal di SD Inpres Bakung diketahui bahwa status gizi siswa kurang energi protein (BB/U) sebanyak 22 siswa. Banyak anak berumur 7-9 tahun yang mengalami kurang energi protein (BB/U) dan banyak yang mengkonsumsi protein dalam jumlah sedikit. Melihat uraian tersebut peneliti tertarik untuk melakukan penelitian yang berjudul “Pengaruh Pemberian Brownies Tempe Substitusi Wortel (*Daucus carota L.*) Terhadap Status Gizi Siswa Kurang Energi Protein di SD Inpres Bakung Kabupaten Gowa”.

B. Rumusan Masalah

Rumusan masalah dalam penelitian ini adalah bagaimana “Pengaruh Pemberian Brownies Tempe Substitusi Wortel (*Daucus carota L.*) Terhadap Status Gizi Siswa Kurang Energi Protein Di SD Inpres Bakung Kabupaten Gowa?”.

C. Hipotesis

Untuk mengarahkan penelitian dan pembahasan pada pokok permasalahan maka ditarik kesimpulan sementara yang akan diuji kebenarannya. Adapun hipotesa yang diajukan adalah :

1. Hipotesa alternatif (H_a) adalah “Ada pengaruh pemberian brownies tempe terhadap status gizi siswa kurang energi protein di SD Inpres Bakung Kabupaten Gowa”.
2. Hipotesa nol (H_0) adalah “Tidak ada pengaruh pemberian brownies tempe terhadap status gizi siswa kurang energi protein di SD Inpres Bakung Kabupaten Gowa”.

3. Hipotesa alternatif (H_a) adalah “Ada pengaruh pemberian brownies tempe substitusi wortel (*Daucus carota L.*) terhadap status gizi siswa kurang energi protein di SD Inpres Bakung Kabupaten Gowa”.
4. Hipotesa nol (H_0) adalah “Tidak ada pengaruh pemberian brownies tempe substitusi wortel (*Daucus carota L.*) terhadap status gizi siswa kurang energi protein di SD Inpres Bakung Kabupaten Gowa”.

D. Definisi Operasional dan Ruang Lingkup Penelitian

1. Tempe

Definisi operasional : Tempe yang digunakan dalam penelitian ini adalah tempe yang berbahan dasar kedelai melalui proses fermentasi dan tidak hancur saat dipotong. Tempe tersebut murni berbahan dasar kedelai dan telah dibuang kulit arinya terlebih dahulu sebelum dibuat menjadi tempe. Tempe diperoleh di tempat pembuatan tempe di Jl. Tamarunang Kabupaten Gowa. Kelebihan tempe yang dibuat di Jl. Tamarunang Kabupaten Gowa yaitu memenuhi syarat mutu secara fisik.

2. Wortel (*Daucus carota L.*)

Definisi Operasional: Wortel (*Daucus carota L.*) yang digunakan dalam penelitian ini adalah wortel yang memiliki kontur halus dan segar. Wortel memiliki warna yang cerah dan rasa manis untuk menutupi aroma khas tempe. Wortel yang digunakan adalah jenis chantenang karena wortel ini memiliki umbi akar yang berbentuk bulat panjang dan rasanya manis. Wortel tersebut diperoleh ketika berumur 3 bulan dari petani wortel di Malino, Kabupaten Gowa.

3. Brownies Tempe Substitusi Wortel (*Daucus carota L.*)

Definisi Operasional : Brownis merupakan salah satu kue olahan yang mudah ditemui dan digemari masyarakat. Brownies yang dimaksud adalah brownies yang terbuat dari tempe dan wortel (*Daucus carota L.*). Formula yang

digunakan untuk perlakuan atau pengkomposisian tempe dan wortel yaitu dengan perbandingan kelompok kontrol 1:0 dan kelompok eksperimen 1:1.

4. Status Gizi Anak Sekolah

Definisi Operasional : Status gizi anak sekolah adalah keadaan gizi pada anak sekolah yang dapat diukur dengan suatu standar.

Kriteria Objektif :

Berat Badan Menurut Umur

KEP : Bila Z-score ≥ -3 SD s/d < -2 SD

\neq KEP : Bila Z-score ≥ -2 SD s/d $< +2$ SD

5. Asupan makanan

a. Angka Kecukupan Gizi (AKG) Asupan Energi

Definisi Operasional: Angka Kecukupan Gizi (AKG) terpenuhi apabila konsumsi energi memenuhi 80% berdasarkan % AKG tahun 2013.

Kriteria Objektif :

Cukup : Jika konsumsi energi $\geq 80\%$ AKG

Kurang: Jika konsumsi energi $< 80\%$ AKG

b. Angka Kecukupan Gizi (AKG) Asupan Protein

Definisi Operasional : Angka Kecukupan Gizi (AKG) terpenuhi apabila konsumsi protein memenuhi 80% berdasarkan % AKG tahun 2013.

Kriteria Objektif :

Cukup : Jika konsumsi protein $\geq 80\%$ AKG

Kurang: Jika konsumsi protein $< 80\%$ AKG

E. Kajian Pustaka

| No | Peneliti | Judul | Metode Penelitian | Hasil penelitian |
|----|-----------------------|---|---|---|
| 1 | Rabitatul Isma (2016) | Analisis Kandungan Zat Gizi Brownies Tempe Substitusi Wortel (<i>Daucus carota</i> L.) Sebagai Alternatif Perbaikan Gizi Terhadap Masyarakat | Jenis penelitian kuantitatif lapangan dengan menggunakan rancangan acak lengkap (RAL). Pendekatan eksperimental dengan menggunakan desain <i>true eksperimental</i> yaitu <i>Posttest Only Control Group Design</i> . | Diperoleh hasil bahwa dari ke empat perlakuan produk brownies tempe substitusi wortel (<i>Daucus carota</i> L.) yang baik dari segi zat gizi dan uji organoleptik adalah perbandingan 1:1 dengan kadar karbohidrat 13,11%, protein 7,88%, lemak 20,07%, vitamin A 4,56 µg /g, zat besi 77,86 mg /g dan uji organoleptik paling disukai dan bermutu baik. |
| 2 | Anis Mulyati (2015) | Pembuatan Brownies Panggang Dari Bahan Tepung Talas (<i>Colocasia Gigantia</i>) | Jenis penelitian eksperimen, desain eksperimen <i>posttest only control design</i> . Data uji inderawi di analisis menggunakan analisis varian | Hasil uji inderawi menunjukkan adanya perbedaan kualitas dari segi warna (F hitung 19.33 > F tabel 2.72), rasa (F hitung 9.11 > F tabel 2.72), Aroma (F hitung 31.09 > F tabel 2.72), tekstur luar (F |

| | | | | |
|---|--------------------------------------|--|--|--|
| | | Hook F.) Komposit Tepung Ubi Jalar Ungu Dengan Penambahan Lemak Yang Berbeda | klasifikasi tunggal, sedangkan uji kesukaan menggunakan analisis deskriptif persentase, dan analisis hasil penilaian objektif dengan uji laboratorium. | hitung 17.51 > F tabel 2.72) dan Tekstur dalam (F hitung 35.81 > F table 2,72) Signifikansi 0.00. Hasil Uji kesukaan, Sampel B memiliki iluvas presentase 77,05% dengan kriteria disukai. Hasil uji kandungan gizi dari sampel terbaik secara inderawi memiliki kandungan Rata-rata serat kasar 9.15%, lemak 30.5%, protein 5.77% dan energi 422.51 kal/100g. |
| 3 | Dwinda Hanindya Nisaul Khusna (2014) | Kandungan B Karoten Dan Daya Terima Pada Brownies Dengan Tambahan Wortel | Jenis penelitian kuantitatif lapangan dan analisis menggunakan statistik. Jenis rancangan acak lengkap (RAL). Pendekatan <i>eksperimentatif</i> dengan menggunakan desain <i>true-eksperimen</i> . | Hasil analisis statistik menggunakan uji <i>One Way Anova</i> dengan tingkat signifikansi (α) sebesar 0,05 menunjukkan bahwa ada perbedaan yang nyata kandungan β -karoten brownies dengan atau tanpa penambahan wortel dengan <i>value</i> (0,00) < 0,05. Sedangkan untuk hasil analisis daya terima terhadap aroma p (0,000), warna p (0,000), tekstur p (0,000), rasa p (0,000) dengan tingkat |

| | | | | |
|---|-----------------------|---|--|--|
| | | | | signifikansi (α) sebesar 0,05 dapat diketahui p aroma, warna, rasa dan tekstur $< \alpha$ (0,05) sehingga dapat dijelaskan bahwa pada aroma, warna, rasa dan tekstur brownies dengan atau tanpa penambahan wortel ada perbedaan yang signifikan dalam daya terima anak-anak usia sekolah dasar. |
| 4 | Wahyuni Mansur (2017) | Pengaruh Pemberian Brownies Tempe Substitusi Wortel (<i>Daucus carota L.</i>) Terhadap Kadar Hemoglobin (Hb) Pada Ibu Hamil Anemia Di Wilayah Kerja Puskesmas Pertiwi Kec. Mariso | Penelitian ini merupakan penelitian <i>quasi eksperimen</i> dengan rancangan <i>non randomized pre-post control design</i> dengan metode pengambilan sampel menggunakan purposive sampling. Sebelum dan setelah intervensi dilakukan pengukuran hemoglobin. Metode Analisis menggunakan paired t-test dan uji ANOVA (<i>Analysis of Variance</i>). | Terdapat peningkatan rata-rata asupan Fe dan kenaikan kadar haemoglobin pada ibu hamil yang diberikan brownies tempe maupun brownies tempe substitusi wortel kembung selama 4 minggu serta tidak terdapat perbedaan asupan Fe terhadap pemberian brownies tempe maupun brownies tempe substitusi wortel tetapi terdapat pengaruh pada kenaikan kadar hemoglobin. |

| | | | | |
|---|---------------------------|--|---|---|
| 5 | Symond, Denas, dkk (2016) | Efikasi Suplementasi Formula Tempe Bengkuang Terhadap Kadar Albumin dan Z-Scor Berat Badan Menurut Umur (BB/U) Pada Anak Gizi Kurang | Subjek penelitian adalah anak gizi kurang usia 2-4 tahun sebanyak 38 anak, tidak dilakukan randomisasi. Subjek dibagi menjadi 2 kelompok dengan perlakuan yang berbeda. Kelompok I, sebanyak 19 anak mendapatkan formula tempe bengkuang (100 g/hari). Sedangkan kelompok II, sebanyak 19 anak mendapatkan biskuit MP-ASI (100 g/hari). Kepatuhan subjek dalam mengonsumsi formula tempe bengkuang dan biskuit dilihat menggunakan visual cpmstock. | Pemberian formula tempe bengkuang dapat meningkatkan pertumbuhan anak di lihat dari rata-rata antropometri berdasarkan Z-Score BB/U anak. Meskipun secara statistik pemberian formula tempe bengkuang tidak berpengaruh secara signifikan terhadap peningkatan albumin, namun kadar albumin anak masih dalam kadar normal. Untuk itu perlu dipertimbangkan formula tempe bengkuang sebagai makanan tambahan untuk anak gizi kurang karena bahan baku yang mudah didapatkan dan harga murah. |
| 6 | Nasar Ayuba | Produksi Pembuatan Brownies Wortel | Jenis penelitian adalah penelitian kuantitatif lapangan. Jenis rancangan | Hasil dari uji organoleptik ditinjau dari penilaian segi kenampakan, flavor, tekstur dan overall |

| | | | | |
|--|------------------|--|---|---|
| | Palembang (2012) | | pada penelitian ini adalah rancangan acak lengkap (RAL). Pendekatan penelitian yang digunakan adalah pendekatan eksperimentatif dengan menggunakan desain true-eksperimen | menunjukkan bahwa formula brownies wortel yang paling disukai adalah brownies pada formula 3 dengan tambahan parutan wortel dan ampas wortel. Kadar serat kasar brownies wortel sebesar 6,97%, ini sesuai dengan syarat kebutuhan serat kasar bagi tubuh. |
|--|------------------|--|---|---|

Beberapa penelitian diatas merupakan penelitian-penelitian yang telah dilakukan sebelum peneliti melakukan penelitian ini. Perbedaan penelitian ini dengan penelitian diatas adalah penelitian dalam bentuk intervensi dengan menggunakan brownies dari tempe dan wortel. Sebelumnya telah ada tetapi penelitian tersebut dalam bentuk analisis sedangkan penelitian ini fokus pada intervensi terhadap perbaikan gizi pada anak sekolah yang mengalami kurang energi protein.

F. Tujuan dan Manfaat Penelitian

1. Tujuan Umum

Untuk mengetahui pengaruh brownies tempe substitusi wortel (*Daucus carota* L.) terhadap status gizi siswa kurang energi protein di SD Inpres Bakung Kabupaten Gowa.

2. Tujuan Khusus

Tujuan khusus pada penelitian ini adalah:

- a. Untuk mengetahui perbedaan asupan energi pada siswa kurang energi protein sebelum dan setelah pemberian brownies tempe substitusi wortel (*Daucus carota* L.).
- b. Untuk mengetahui perbedaan asupan protein pada siswa kurang energi protein sebelum dan setelah pemberian brownies tempe substitusi wortel (*Daucus carota* L.).
- c. Untuk mengetahui perbedaan berat badan pada siswa kurang energi protein sebelum dan setelah pemberian brownies tempe substitusi wortel (*Daucus carota* L.).
- d. Untuk mengetahui perbedaan status gizi (BB/U) pada siswa kurang energi protein sebelum dan setelah pemberian brownies tempe substitusi wortel (*Daucus carota* L.).
- e. Untuk menganalisis pengaruh pemberian brownies tempe substitusi wortel (*Daucus carota* L.) terhadap perubahan asupan energi, protein, berat badan dan status gizi (BB/U) pada siswa kurang energi protein sebelum dan setelah pemberian brownies tempe substitusi wortel (*Daucus carota* L.).

3. Manfaat Penelitian

a. Manfaat Ilmiah

Sebagai salah satu sumber pengembangan ilmu pengetahuan yang berkaitan dengan upaya pencegahan dan perbaikan zat gizi pada anak usia 7-9 tahun dan diharapkan mampu memberikan kontribusi sebagai salah satu referensi atau bahan informasi tentang manfaat pemberian brownies tempe substitusi wortel (*Daucus carota* L.) guna memperluas wawasan dan ilmu kesehatan masyarakat khususnya dibidang gizi.

b. Manfaat Institusi Terkait

Hasil penelitian ini dapat dijadikan sebagai referensi untuk penelitian selanjutnya sebagai salah satu sumber informasi pada institusi terkait yang berhubungan dengan penanganan masalah gizi dalam meningkatkan derajat kesehatan masyarakat terutama masyarakat disekitar lokasi penelitian.

c. Manfaat Bagi Peneliti

Hasil penelitian ini dapat memberikan informasi kepada masyarakat tentang pengaruh pemberian brownies tempe substitusi wortel (*Daucus carota* L.) terhadap status gizi pada siswa kurang energi protein.

BAB II

TINJAUAN TEORITIS

A. Tinjauan Tentang Status Gizi

1. Definisi status gizi

Status gizi adalah tanda-tanda atau penampilan yang diakibatkan oleh keseimbangan antara pemasukan dan pengeluaran oleh tubuh. Status gizi merupakan ekspresi dari keseimbangan dalam bentuk variabel tertentu (Purnamasari, 2018).

Gizi adalah suatu proses organisme menggunakan makanan yang dikonsumsi secara normal melalui proses digesti, absorpsi, transportasi, penyimpanan, metabolisme dan pengeluaran zat-zat yang tidak digunakan untuk mempertahankan kehidupan, pertumbuhan dan fungsi normal dari organ-organ, serta menghasilkan energi (Supariasa, 2012). Sedangkan Zat gizi adalah ikatan kimia yang diperlukan tubuh untuk melakukan fungsinya yaitu menghasilkan energi, membangun dan memelihara jaringan, serta mengatur proses-proses kehidupan (Almatsier, 2009).

Zat-zat gizi yang dapat memberikan energi adalah karbohidrat, lemak, dan protein, oksidasi zat-zat gizi ini menghasilkan energi yang diperlukan tubuh untuk melakukan kegiatan atau aktivitas. Ketiga zat gizi termasuk zat organik yang mengandung karbon yang dapat dibakar, jumlah zat gizi yang paling banyak terdapat dalam pangan dan disebut juga zat pembakar (Almatsier, 2009).

Almatsier (2009) mengemukakan bahwa fungsi utama karbohidrat adalah menyediakan energi tubuh. Karbohidrat merupakan sumber utama energi bagi penduduk di seluruh dunia, sumber karbohidrat adalah padi-padian, atau sereal, umbi-umbian, kacang-kacang kering dan gula.

Secara umum fungsi zat makanan adalah sebagai berikut:

- a. Memberi bahan untuk membangun tubuh dan memelihara serta memperbaiki bagian-bagian tubuh yang hilang dan rusak.
- b. Memberi kekuatan atau tenaga, sehingga kita dapat bergerak dan bekerja.
- c. Memberi bahan untuk mengatur proses-proses dalam tubuh.
- d. Membangun dan memelihara tubuh.

Anak sekolah sering mengalami berbagai masalah kesehatan dan gizi baik yang berhubungan dengan status gizinya maupun pola makannya yang akan berdampak pada kesehatan anak. Selain itu, anak sekolah juga sering mengalami masalah pemilihan makanan jajanan yang tidak tepat dan aman (Purnamasari, 2018).

2. Faktor-faktor yang memengaruhi status gizi

Faktor yang memengaruhi status gizi terdiri dari penyebab langsung dan tidak langsung.

a. Penyebab langsung

Makanan dan penyakit dapat secara langsung menyebabkan gizi kurang. Timbulnya gizi kurang tidak hanya dikarenakan asupan makanan yang kurang, tetapi juga dapat disebabkan karena adanya penyakit. Anak yang mendapat cukup asupan makanan tetapi sering menderita sakit, pada akhirnya dapat menderita gizi kurang. Demikian pula pada anak yang tidak memperoleh cukup asupan makanan, maka daya tahan tubuhnya akan melemah dan akan mudah terserang penyakit. Sehingga konsumsi makanan bagi anak itu sangat penting untuk menghindari penyakit ataupun gizi kurang.

b. Penyebab tidak langsung

Ketahanan pangan keluarga yang kurang memadai. Setiap keluarga diharapkan mampu untuk memenuhi kebutuhan pangan seluruh anggota keluarganya dalam jumlah yang cukup baik jumlah maupun mutu gizinya.

c. Pola pengasuhan anak kurang memadai.

Setiap keluarga dan masyarakat diharapkan dapat menyediakan waktu, perhatian, dan dukungan terhadap anak agar dapat tumbuh kembang dengan baik baik fisik, mental dan sosial.

d. Pelayanan kesehatan dan lingkungan kurang memadai.

Sistem pelayanan kesehatan yang ada diharapkan dapat menjamin penyediaan air bersih dan sarana pelayanan kesehatan dasar yang terjangkau oleh setiap keluarga yang membutuhkan.

3. Cara penilaian status gizi

Penilaian Status Gizi Secara Langsung :

a. Antropometri

Antropometri adalah ukuran tubuh manusia sedangkan antropometri gizi adalah berhubungan dengan berbagai macam pengukuran dimensi tubuh dan komposisi tubuh dan tingkat umur dan tingkat gizi.

Supariasa, dkk (2012) mendefenisikan antropometri adalah ukuran tubuh. Maka antropometri gizi berhubungan dengan berbagai macam pengukuran dimensi tubuh dan komposisi tubuh dari berbagai tingkat umur dan tingkat gizi. Pengukuran antropometri relatif mudah dilaksanakan. Akan tetapi untuk berbagai cara, pengukuran antropometri ini membutuhkan keterampilan, peralatan dan keterangan untuk pelaksanaannya. Jika dilihat dari tujuannya antropometri dapat dibagi menjadi dua yaitu :

1. Untuk ukuran massa jaringan :

Pengukuran berat badan, tebal lemak dibawah kulit, lingkaran lengan atas. Ukuran massa jaringan ini sifatnya sensitif, cepat berubah, mudah turun naik dan menggambarkan keadaan sekarang.

2. Untuk ukuran linier :

Pengukuran tinggi badan, lingkaran kepala dan lingkaran dada. Ukuran linier sifatnya spesifik, perubahan relatif lambat, ukurannya tetap atau naik, dapat menggambarkan riwayat masa lalu.

Parameter dan indeks antropometri yang umum digunakan untuk menilai status gizi anak adalah indikator Berat Badan Menurut Umur (BB/U), Tinggi Badan Menurut Umur (TB/U), Indeks Massa Tubuh menurut Umur (IMT/U) :

1) Indeks Berat Badan Menurut Umur (BB/U)

Berat badan merupakan salah satu ukuran antropometri yang memberikan gambaran tentang massa tubuh (otot dan lemak), karena massa tubuh sangat sensitif terhadap perubahan yang mendadak misalnya karena penyakit infeksi atau menurunnya nafsu makan atau menurunnya makanan yang dikonsumsi maka berat badan per umur merupakan ukuran antropometri yang sangat labil. Penggunaan indeks BB/U sebagai indikator status gizi memiliki kelebihan dan kekurangan yang perlu mendapat perhatian.

Kelebihan indeks BB/U yaitu :

- a) Dapat lebih mudah dan lebih cepat dimengerti oleh masyarakat umum.
- b) Sensitif untuk melihat perubahan status gizi jangka pendek.
- c) Dapat mendeteksi kegemukan (Over weight).

Sedangkan kelemahan dari indeks BB/U adalah :

- a) Dapat mengakibatkan interpretasi status gizi yang keliru bila terdapat edema.
- b) Memerlukan data umur yang akurat.

- c) Sering terjadi kesalahan pengukuran misalnya pengaruh pakaian, atau gerakan anak pada saat penimbangan.
- d) Secara operasional sering mengalami hambatan karena masalah sosial budaya setempat. Dalam hal ini masih ada orang tua yang tidak mau menimbang anak-anaknya karena seperti barang dagangan (Supariasa, 2012).

2) Indeks Tinggi Badan Menurut Umur (TB/U)

Tinggi badan merupakan ukuran antropometri yang menggambarkan pertumbuhan skeletal. Dalam keadaan normal, tinggi badan tumbuh bersamaan dengan penambahan umur. Pertumbuhan tinggi badan tidak seperti berat badan, relatif kurang sensitif terhadap masalah defisiensi zat gizi jangka pendek. Pengaruh defisiensi zat gizi terhadap tinggi badan baru akan tampak pada saat yang cukup lama.

Kelemahan penggunaan indeks tinggi badan menurut umur (TB/U) yaitu :

- a) Tidak dapat memberi gambaran keadaan pertumbuhan secara jelas.
- b) Dari segi operasional, sering dialami kesulitan dalam pengukuran terutama bila anak mengalami keadaan takut dan tegang

3) Indeks Massa Tubuh Menurut (IMT/U)

Salah satu cara yang dapat dilakukan untuk menetapkan pelaksanaan perbaikan gizi adalah dengan menentukan atau melihat. Ukuran fisik seseorang sangat erat hubungannya dengan status gizi. Atas dasar itu, ukuran-ukuran yang baik dan dapat diandalkan bagi penentuan status gizi dengan melakukan pengukuran antropometri. Hal ini karena lebih mudah dilakukan dibandingkan cara penilaian status gizi lain, terutama untuk daerah pedesaan (Supariasa, 2012).

Rumus IMT :

$$IMT : \frac{\text{Berat Badan (kg)}}{\text{tinggi badan (m)} \times \text{tinggi badan (m)}}$$

b. Klinis

Pemeriksaan klinis adalah metode untuk menilai status gizi berdasarkan atas perubahan-perubahan yang terjadi dihubungkan dengan ketidakcukupan zat gizi, seperti kulit, mata, rambut dan mukosa oral atau organ yang dekat dengan permukaan tubuh seperti kelenjar tiroid.

c. Biokimia

Penilaian status gizi dengan biokimia adalah pemeriksaan spesimen yang diuji melalui laboratorium yang dilakukan pada berbagai macam jaringan. Jaringan tubuh yang digunakan antara lain darah, urine, tinja dan juga beberapa jaringan tubuh seperti hati dan otot.

d. Biofisik

Penilaian status gizi secara biofisik adalah metode penentuan status gizi dengan melibatkan kemampuan fungsi dan melihat perubahan struktur dari jaringan (Supriasa, 2012).

Penilaian Status Gizi Secara Tidak Langsung :

a. Survei Konsumsi Makanan

Survei konsumsi makanan adalah metode penentuan status gizi secara tidak langsung dengan melihat jumlah dan jenis zat dan gizi yang dikonsumsi. Kesalahan dalam survei makanan bisa disebabkan oleh perkiraan yang tidak tepat dalam menentukan jumlah makanan yang dikonsumsi balita, kecenderungan untuk mengurangi makanan yang banyak dikonsumsi dan menambah makanan yang sedikit dikonsumsi (*The Flat Slope Syndrome*).

Langkah-langkah dalam pelaksanaan recall 24 jam antara lain :

- 1) Petugas atau pewawancara menanyakan kembali dan mencatat semua makanan dan minuman yang dikonsumsi responden dalam ukuran rumah tangga (URT) selama kurun waktu 24 jam yang lalu. Dalam membantu

responden mengingat apa yang dimakan, perlu diberi penjelasan waktu kegiatannya seperti waktu baru bangun, setelah sembahyang, pulang dari sekolah/bekerja, sesudah tidur siang dan sebagainya. Selain itu, dari makanan utama, makanan kecil atau jajan juga dicatat. Termasuk makanan yang dimakan di luar rumah seperti di restoran, di kantor, di rumah teman atau saudara. Untuk masyarakat perkotaan konsumsi tablet yang mengandung vitamin dan mineral juga dicatat serta adanya pemberian tablet besi atau kapsul vitamin A.

- 2) Petugas melakukan konversi dari URT ke dalam ukuran berat (gram). Dalam menaksir/memperkirakan ke dalam ukuran berat (gram) pewawancara menggunakan berbagai alat bantu seperti contoh ukuran rumah tangga (piring, gelas, sendok dan lain-lain) atau model dari makanan (*food model*). Makanan yang dikonsumsi dapat dihitung dengan alat bantu ini atau dengan menimbang langsung contoh makanan yang akan dimakan berikut informasi tentang komposisi makanan.
- 3) Menganalisis bahan makanan ke dalam zat gizi dengan menggunakan Daftar Komposisi Bahan Makanan (DKBM).
- 4) Membandingkan dengan Daftar Kecukupan Gizi yang Dianjurkan (DKGA) atau Angka Kecukupan Gizi (AKG) untuk Indonesia. Agar wawancara berlangsung secara sistematis, perlu disiapkan kuesioner sebelumnya sehingga wawancara terarah menurut urutan waktu dan pengelompokan bahan makanan. Urutan waktu makan sehari dapat disusun berupa makan pagi, siang, malam dan snack serta makanan jajanan. Pengelompokan bahan makanan dapat berupa makanan pokok, sumber protein nabati, sumber protein hewani, sayuran, buah-buahan dan lain-lain.

Prinsip dari metode *food recall* 24 jam dilakukan dengan mencatat jenis dan jumlah bahan makanan yang dikonsumsi pada periode 24 jam yang lalu. Dalam metode ini responden menceritakan semua yang dimakan dan diminum selama 24 jam yang lalu (kemarin). *Food recall* 24 jam sebaiknya dilakukan berulang-ulang dan harinya tidak berturut-turut (Gibson, 2005).

Metode *food recall* 24 jam ini mempunyai beberapa kelebihan dan kekurangan. Adapun kelebihan adalah sebagai berikut:

- 1) Mudah melaksanakannya serta tidak membebani responden. Biaya relatif murah karena tidak memerlukan peralatan khusus dan tempat yang luas.
- 2) Cepat, sehingga dapat mencakup banyak responden
- 3) Dapat digunakan untuk responden yang buta huruf.
- 4) Dapat memberikan gambaran nyata yang benar-benar dikonsumsi individu sehingga dapat dihitung *intake* zat gizi sehari.

Kekurangan metode *food recall* 24 jam antara lain:

- 1) Tidak dapat menggambarkan asupan makanan sehari-hari bila hanya dilakukan *food recall* satu hari.
- 2) Ketepatan sangat tergantung pada daya ingat responden.
- 3) The flat slope syndrome, yaitu kecenderungan bagi responden yang kurus untuk melaporkan konsumsinya lebih banyak (*over estimate*) dan bagi responden yang gemuk cenderung melaporkan lebih sedikit (*under estimate*).
- 4) Membutuhkan tenaga atau petugas yang terlatih atau terampil dalam menggunakan alat bantu URT dan ketepatan alat bantu yang dipakai menurut kebiasaan masyarakat.
- 5) Responden harus diberi motivasi dan penjelasan tentang tujuan dari penelitian.

Keberhasilan metode food recall 24 jam ini sangat ditentukan oleh daya ingat responden dan kesungguhan serta kesabaran dari pewawancara, maka untuk dapat meningkatkan mutu data food recall 24 jam dilakukan selama beberapa kali pada hari yang berbeda (tidak berturut-turut). Apabila pengukuran hanya dilakukan 1 kali (1x24 jam), maka data yang diperoleh kurang representatif menggambarkan kebiasaan makanan individu (Supariasa, 2012).

b. Statistik Vital

Menganalisis data beberapa statistik kesehatan seperti angka kematian berdasarkan umur, angka kesakitan dan kematian karena penyebab tertentu dan data lain yang berhubungan dengan gizi.

c. Faktor Ekologi

Malnutrisi merupakan masalah ekologi sebagai hasil interaksi antara beberapa faktor fisik, biologis dan lingkungan budaya. Jumlah makanan yang tersedia sangat tergantung dari keadaan ekologi seperti iklim, tanah, irigasi, dan lain-lain.

B. Tinjauan Tentang Anak Sekolah

1. Definisi dan karakteristik anak sekolah

Anak sekolah dasar adalah anak yang berusia 7-12 tahun. Memiliki fisik lebih kuat, mempunyai sifat individual serta aktif dan bergantung dengan orang tua. Biasanya pertumbuhan anak putri lebih cepat dari pada putra. Kebutuhan gizi anak sebagian besar digunakan untuk aktivitas pembentukan dan pemeliharaan jaringan.

Karakteristik anak sekolah meliputi:

- a. Pertumbuhan tidak secepat bayi
- b. Gigi merupakan gigi susu yang tidak permanen
- c. Lebih aktif memilih makanan yang disukai

- d. Kebutuhan energi tinggi karena aktivitas meningkat
- e. Pertumbuhan lambat
- f. Pertumbuhan meningkat lagi pada masa pra remaja

Anak sekolah biasanya banyak memiliki aktivitas bermain yang menguras banyak tenaga dengan terjadi ketidakseimbangan antara energi yang masuk dan keluar. Akibatnya, tubuh anak menjadi kurus. Untuk mengatasinya harus mengontrol waktu bermain anak sehingga anak memiliki waktu istirahat yang cukup (Moehji, 2003).

2. Faktor-faktor yang memengaruhi Status Gizi pada Anak Sekolah

Seiring bertambahnya usia seorang anak maka bertambah pula kebutuhannya. Konsumsi makanan dalam keluarga dipengaruhi jumlah dan jenis pangan yang dibeli, pemasakan, distribusi dalam keluarga dan kebiasaan makan secara perorangan. Konsumsi juga tergantung pada pendapatan, agama, adat istiadat dan pendidikan keluarga yang bersangkutan (Almatsier, 2009). Adapun faktor-faktor yang memengaruhi status gizi pada anak sekolah, yaitu:

- a. Usia sekolah merupakan usia puncak pertumbuhan

Anak sekolah dasar yang berusia 7-12 tahun merupakan masa pertumbuhan tercepat kedua setelah masa balita. Dimana pada usia ini diharapkan anak mendapatkan perhatian/pengasuhan yang baik dari orang tua baik dari segi pendidikan maupun asupan makanannya agar tercipta pertumbuhan dan perkembangan yang optimal pada anak.

- b. Selalu aktif

Semakin bertambahnya usia pada anak akan memengaruhi aktivitas fisik yang semakin meningkat pula sehingga anak usia sekolah sangat memerlukan asupan nutrisi yang memadai agar menghasilkan energi penunjang aktivitas fisik anak.

c. Perubahan sikap terhadap makanan

Anak usia sekolah dasar termasuk kelompok usia yang sulit untuk ditebak selera makan yang sedang ia senangi. Perubahan sikap terhadap makanan dipengaruhi oleh beberapa faktor, salah satunya yaitu pengaruh dari luar. Pada masa-masa inilah perhatian ibu terhadap pengaruh pola konsumsi makanan seperti ini harus lebih diperhatikan.

d. Tidak suka makan-makanan bergizi

Anak usia sekolah sangat sulit untuk dapat mengkonsumsi makanan-makanan bergizi yang sangat diperlukan pada masa pertumbuhannya. Kriteria makanan yang banyak disukai oleh anak usia ini adalah jajanan sekolah dengan tampilan menarik yang biasanya banyak mengandung gula dan pewarna buatan.

Anak sebaiknya diasuh dengan sungguh-sungguh baik dari segi pendidikan maupun asupan makanannya sehingga mengoptimalkan pertumbuhan dan perkembangannya. Hal ini dipahami dari Firman Allah QS. Al-Nisa/4 : 9.

وَلِيَخْشَ الَّذِينَ لَوْ تَرَكُوا مِنْ خَلْفِهِمْ ذُرِّيَّةً ضِعْفًا خَافُوا عَلَيْهِمْ فَلْيَتَّقُوا اللَّهَ
وَلْيَقُولُوا قَوْلًا سَدِيدًا ﴿٩﴾

Terjemahnya:

“Dan hendaklah takut kepada Allah orang-orang yang seandainya meninggalkan dibelakang mereka anak-anak yang lemah, yang mereka khawatir terhadap (kesejahteraan) mereka. oleh sebab itu hendaklah mereka bertakwa kepada Allah dan hendaklah mereka mengucapkan Perkataan yang benar (Depag RI, 2010).

Ayat tersebut menjelaskan pentingnya merawat dan memikirkan pertumbuhan dan perkembangan anak hingga masa depannya. Perkembangan anak pada usia sekolah sangatlah ditentukan oleh status gizi yang dapat memengaruhi pertumbuhan dan perkembangan anak di masa yang akan datang. Orang tua sangatlah diharapkan mampu untuk memberikan asupan

makanan yang baik sehingga pertumbuhan dan perkembangan anak menjadi optimal. Anak yang kekurangan gizi sangat rentan terhadap penyakit sehingga mengakibatkan anak lesuh dan membuat aktivitas anak menjadi berkurang. Oleh karena itu, pemberian makanan tambahan sebagai salah satu pencegahan agar anak sekolah tidak kekurangan gizi serta memperbaiki status gizi anak tersebut khususnya kekurangan energi protein (KEP) agar status gizinya menjadi lebih baik.

3. Kebutuhan Gizi Anak Sekolah

Anak sekolah sangat penting untuk memenuhi kecukupan gizinya untuk mempertahankan kesehatan tubuh, menunjang pertumbuhan dan mencapai prestasi belajar yang optimal (Purnamasari, 2018). Anak sekolah merupakan investasi bangsa karena merekalah yang akan menjadi penerus bangsa kedepannya, untuk menentukan kualitas bangsa yang akan datang.

Anak dari golongan usia sekolah memerlukan makanan yang kurang lebih sama dengan yang dianjurkan untuk anak prasekolah hanya saja memiliki perbedaan dari segi porsi yang lebih besar karena bertambahnya berat badan dan aktivitasnya. Menurut Adriani (2012) terdapat beberapa fungsi dan sumber zat gizi yang perlu diketahui agar kebutuhan zat gizi anak usia sekolah dapat tercukupi.

a. Energi

Aktivitas fisik adalah gerakan yang dilakukan oleh otot tubuh dan sistem penunjangnya. Selama aktivitas fisik, otot membutuhkan energi di luar metabolisme untuk bergerak, sedangkan jantung dan paru-paru memerlukan tambahan energi untuk mengantarkan zat-zat gizi dan oksigen ke seluruh tubuh dan untuk mengeluarkan sisa-sisa dari tubuh. Penggunaan energi di luar AMB bagi bayi dan anak selama masa pertumbuhan adalah untuk bermain dan

sebagainya. Besar kecilnya angka kecukupan energi sangat dipengaruhi oleh lama serta intensitas kegiatan jasmani tersebut.

Sumber energi berkonsentrasi tinggi adalah bahan makanan sumber lemak seperti lemak dan minyak, kacang-kacangan dan biji-bijian. Setelah itu bahan makanan sumber karbohidrat seperti padi-padian, umbi-umbian, dan gula murni. Semua makanan yang dibuat dari dan dengan bahan makanan tersebut merupakan sumber energi.

b. Karbohidrat

Di dalam tubuh, zat-zat makanan yang mengandung unsur karbon dapat digunakan sebagai bahan pembentuk energi yaitu karbohidrat, protein, lemak. Energi yang terbentuk dapat digunakan untuk melakukan gerakan-gerakan tubuh baik yang disadari maupun yang tidak disadari. Fungsi utama karbohidrat adalah menyediakan keperluan energi tubuh. Selain itu karbohidrat juga mempunyai fungsi lain yaitu karbohidrat diperlukan bagi kelangsungan proses metabolisme lemak, diketahui juga karbohidrat mengadakan suatu aksi penghematan terhadap protein. Pangan sumber karbohidrat misalnya sereal, biji-bijian, gula, buah-buahan, umumnya menyumbang paling sedikit 50 atau separuh dari kebutuhan energi total.

c. Protein

Protein adalah bagian dari semua sel hidup dan merupakan bagian terbesar tubuh setelah air. Protein dibutuhkan untuk mencukupi konsumsi protein dalam tubuh. Selain itu, juga berfungsi untuk mencegah kehilangan protein yang diperlukan dalam masa pertumbuhan, kehamilan dan menyusui. Sumber protein terdapat di bahan makanan hewani yang merupakan sumber protein yang baik dalam jumlah maupun mutu seperti: telur, susu, daging, unggas, ikan dan kerang.

Sumber protein nabati seperti: kacang, kedelai dan hasilnya seperti tempe dan tahu serta kacang-kacangan lain.

d. Lemak

Lemak merupakan salah satu sumber energi bagi tubuh. Fungsi utama lemak yaitu menghasilkan energi yang diperlukan oleh tubuh, mempunyai fungsi pembentuk struktur tubuh, mengatur proses yang berlangsung dalam tubuh secara langsung dan tidak langsung, pembawa (*carrier*) vitamin larut dalam lemak.

Defisiensi lemak dalam tubuh akan mengurangi kesediaan energi dan mengakibatkan terjadinya katabolisme atau perombakan protein. Cadangan lemak akan semakin berkurang dan lambat laun akan terjadi penurunan berat badan. Defisiensi asam lemak akan mengganggu pertumbuhan dan menyebabkan terjadinya kelainan pada kulit. Sumber lemak diantaranya; susu, minyak *olive*, minyak jagung, minyak kacang tanah, minyak ikan dan sebagainya.

e. Kalsium

Kalsium merupakan mineral yang paling banyak terdapat di dalam tubuh. Peningkatan kebutuhan terjadi pada masa pertumbuhan khususnya pada anak usia sekolah, remaja, kehamilan, menyusui, defisiensi kalsium dan tingkat aktivitas fisik yang meningkatkan intensitas tulang. Sumber kalsium utama adalah susu dan hasil susu seperti keju. Ikan dimakandengan tulang termasuk ikan kering merupakan sumber kalsium yang baik. Serelia, kacang-kacangan dan hasil kacang-kacangan seperti tahu dan tempe. Sayuran hijau merupakan sumber kalsium yang baik tetapi bahan makanan ini banyak mengandung zat yang dapat menghambat penyerapan kalsium seperti serat, fitrat dan oksalat.

f. Besi

Besi berfungsi sebagai cadangan untuk memproduksi hemoglobin. Kekurangan besi dapat menurunkan kekebalan tubuh sehingga sangat peka terhadap serangan bibit penyakit. Hal ini, berhubungan erat dengan menurunnya fungsi enzim pembentuk *antibody* seperti mielo-peroksida. Senyawa-senyawa besi berperan dalam transportasi dan pendayagunaan oksigen. Sumber besi yaitu makanan hewani seperti daging, ayam dan ikan. Sumber baik lainnya seperti telur, serelia tumbuk, kacang-kacangan, sayuran hijau dan beberapa jenis buah.

g. Yodium

Yodium berfungsi sebagai bagian dari tiroksin dan senyawa lain yang disintesis oleh kelenjar tiroid. Tubuh mengandung sekitar 25 mg yodium, dimana sepertiganya terdapat dalam kelenjar tiroid dan berfungsi untuk mengontrol transduksi energi seluler. Sumber yodium yang utama yaitu makanan laut berupa ikan, udang dan kerang serta ganggang laut. Di daerah pantai, air dan tanah banyak mengandung yodium sehingga tanaman yang tumbuh di daerah pantai mengandung cukup banyak yodium.

Sumber zat gizi pada anak sekolah yang perlu diketahui agar tercukupi kebutuhannya menurut Peraturan Menteri Kesehatan Republik Indonesia No. 75 tahun 2013 tentang AKG yang dianjurkan bagi bangsa Indonesia.

Tabel 2.1
Angka Kecukupan Energi, Protein, Lemak, Karbohidrat, Serat dan Air yang dianjurkan untuk orang Indonesia (perorang perhari)

| Kelompok umur | BB (kg) | TB (cm) | Energi (kkal) | Protein (g) | Lemak | | | Karbohidrat (g) | Serat (g) | Air (mL) |
|-----------------------|---------|---------|---------------|-------------|-------|------|-----|-----------------|-----------|----------|
| | | | | | Total | n-6 | n-3 | | | |
| 7-9 tahun | 27 | 130 | 1850 | 49 | 72 | 10.0 | 0.9 | 254 | 26 | 1900 |
| Laki-laki 10-12 tahun | 34 | 142 | 2100 | 56 | 70 | 12.0 | 1.2 | 289 | 30 | 1800 |
| Perempuan 10-12 tahun | 36 | 145 | 2000 | 60 | 67 | 10.0 | 1.0 | 275 | 28 | 1800 |

Sumber: Lampiran Permenkes 75 tahun 2013 tentang AKG yang dianjurkan bagi bangsa Indonesia.

Tabel 2.2
Angka Kecukupan Mineral yang dianjurkan untuk orang Indonesia (perorang perhari)

| Kelompok umur | Kalsium (mg) | Fosfor (mg) | Magnesium (mg) | Natrium (mg) | Kalium (mg) | Mangan (mg) | Tembaga (mcg) | Kromium (mcg) | Besi (mg) | Iodium (mcg) | Seng (mg) | Selenium (mcg) | Fluor (mg) |
|--------------------|--------------|-------------|----------------|--------------|-------------|-------------|---------------|---------------|-----------|--------------|-----------|----------------|------------|
| 7-9 tahun | 1000 | 500 | 120 | 1200 | 4500 | 1,7 | 570 | 20 | 10 | 120 | 11 | 20 | 1,2 |
| Laki-laki 10-12thn | 1200 | 1200 | 150 | 1500 | 4500 | 1,9 | 700 | 25 | 13 | 120 | 14 | 20 | 1,7 |
| Perempuan 10-12thn | 1200 | 1200 | 155 | 1500 | 4500 | 1,6 | 700 | 21 | 20 | 120 | 13 | 20 | 1,9 |

Sumber: Lampiran Permenkes 75 tahun 2013 tentang AKG yang dianjurkan bagi bangsa Indonesia.

Tabel 2.3
Jumlah Energi dan Protein yang Dianjurkan Bagi Anak Usia 7-12 Tahun

| Golongan Umur | Berat Badan | Tinggi Badan | Energi | Protein |
|----------------------|--------------------|---------------------|---------------|----------------|
| 7-9 tahun | 23,5 kg | 120 cm | 1.860 kkal | 36 g |
| 10-12 tahun | 30 kg | 135 cm | 1.959 kkal | 45 g |

Sumber: Widyakarya Nasional Pangan dan Gizi, 2014.

Anak pada usia sekolah sedang dalam masa perkembangan dimana mereka sedang dibina untuk mandiri, berperilaku menyesuaikan dengan lingkungan, peningkatan berbagai kemampuan dan berbagai perkembangan lain yang membutuhkan fisik yang sehat maka perlu ditunjang oleh keadaan gizi yang baik untuk tumbuh kembang yang optimal.

Untuk seorang anak makan dapat dijadikan media untuk mendidik anak supaya dapat menerima, menyukai dan memilih makanan yang baik juga untuk menentukan jumlah makanan yang cukup dan bermutu. Anak dapat dibina tentang kebiasaan waktu makan yang baik. Pada dasarnya, pola makan dimana anak berada akan sangat memengaruhi kebiasaan makan, selera dan daya terima anak akan suatu makanan. Keluarga memiliki peran penting dalam memperhatikan kesehatan dan gizi pada anak (Purnamasari, 2018).

Konsumsi makanan berpengaruh terhadap status gizi seseorang. Status gizi yang baik terjadi bila tubuh memperoleh cukup zat gizi yang digunakan secara efisien. Kebutuhan protein untuk anak dalam masa pertumbuhannya diperkirakan berkisar 1-4 kg/kg penambahan jaringan tubuh. Apabila asupan energi kurang karena berbagai hal maka asupan protein akan digunakan untuk memenuhi kebutuhan energi. Pemenuhan protein yang tidak sesuai dengan kebutuhannya akan menyebabkan seorang anak mengalami pengurangan laju pertumbuhan dan penurunan massa otot tubuh (Purnamasari, 2018).

C. Tinjauan Tentang KEP Pada Anak Sekolah

1. KEP (Kurang Energi Protein)

Kekurangan Energi Protein adalah keadaan kurang gizi yang disebabkan oleh rendahnya konsumsi energi dan protein dalam makanan sehari-hari sehingga tidak memenuhi angka kecukupan gizi (Mar'ah, 2014). Kurang Energi Protein merupakan istilah umum yang meliputi *malnutrition* yaitu gizi kurang dan gizi buruk termasuk marasmus dan kwashiorkor Jelliffe (1966) dalam Supariasa (2002).

Salah satu indikator untuk menunjukkan tingkat kesehatan penduduk adalah tingkat kecukupan gizi yang lazim disajikan dalam energi dan protein (BPS, 2018). Energi dan protein mempunyai fungsi yang sangat luas dan penting dalam tubuh. Asupan energi yang seimbang sangat diperlukan pada berbagai tahap tumbuh kembang anak. Pada anak-anak yang sedang dalam masa pertumbuhan, pembentukan jaringan terjadi secara besar-besaran sehingga kebutuhan tubuh akan protein akan lebih besar daripada orang dewasa (Pudjiadi, 2010).

Kurang gizi juga akan menyebabkan timbulnya infeksi dan sebaliknya penyakit infeksi akan memperburuk kekurangan gizi. Infeksi dalam derajat apapun dapat memperburuk keadaan gizi sedangkan malnutrisi walaupun masih ringan mempunyai pengaruh negatif pada daya tahan tubuh. Hal ini akan bertambah buruk bila terjadi dalam waktu yang bersamaan (Pudjiadi, 2010).

2. Tanda terjadinya KEP

Dalam kesehariannya, anak secara fisik akan sangat aktif bergerak, berlari, melompat dan sebagainya. Anak yang sehat ditandai dengan tubuh yang bergerak aktif, baik di sekitar rumah maupun di sekolah. Sebaliknya, anak yang banyak diam justru diduga sedang mengalami gangguan kesehatan (Briawan, 2017).

Gejala klinis KEP berat (gizi buruk) yang dapat ditemukan:

a. Kwashiorkor

- 1) Adanya edema diseluruh tubuh terutama kaki, tangan dan anggota badan lain
- 2) Wajah membulat dan sembab
- 3) Pandangan mata sayu
- 4) Rambut tipis, kemerahan seperti rambut jagung
- 5) Perubahan status mental: cengeng dan rewel
- 6) Pembengkakan hati
- 7) Otot mengecil
- 8) Kelainan kulit berupa bercak merah muda yang meluas
- 9) Diare
- 10) Anemia

b. Marasmus

- 1) Tampak sangat kurus
- 2) Wajah seperti orang tua
- 3) Cengeng
- 4) Kulit keriput
- 5) Perut cekung
- 6) Tekanan darah, detak jantung dan pernafasan berkurang

c. Marasmus-kwashiorkor

Gambaran klinis merupakan campuran dari beberapa gejala klinis kwashiorkor dan marasmus, disertai dengan edema yang tidak mencolok (Depkes, 2001).

3. Penyebab KEP

Kurang energi protein (KEP) disebabkan oleh kekurangan sumber energi secara umum dari kekurangan sumber protein. Pada anak-anak, KEP dapat menghambat pertumbuhan, rentan terhadap penyakit terutama penyakit infeksi dan mengakibatkan rendahnya tingkat kecerdasan. Kemiskinan merupakan salah satu faktor yang memengaruhi terjadinya KEP namun selain kemiskinan faktor lain yang berpengaruh adalah kurangnya pengetahuan masyarakat tentang makanan pendamping serta tentang pemeliharaan lingkungan yang sehat (Almatsier, 2001).

Penyebab KEP terdiri dari 2 yaitu penyebab langsung dan tidak langsung. Penyebab langsung KEP yaitu tidak mencukupinya asupan gizi baik secara kuantitas maupun kualitas. Selain konsumsi pangan, penyebab langsung terjadinya KEP yaitu adanya penyakit. Anak yang terkena penyakit infeksi menyebabkan berkurangnya asupan pangan akibat menurunnya selera makan sehingga kecukupan gizi tidak terpenuhi. Adapun penyebab tidak langsung kejadian KEP dipengaruhi oleh ketahanan pangan keluarga, pola pengasuhan anak dan pelayanan kesehatan (Briawan, 2017).

Gizi yang diperoleh seorang anak melalui konsumsi makanan setiap hari berperan besar untuk kehidupan anak tersebut. Jika seorang anak mengalami kekurangan gizi karena tidak tercukupinya asupan gizi maka ia akan lebih rentan terkena penyakit dan kurang produktif. Untuk itu mereka dianjurkan banyak mengkonsumsi makanan yang kaya akan karbohidrat, protein, lemak, vitamin dan mineral. Oleh sebab itu, pedoman gizi seimbang disusun berdasarkan kebutuhan yang berbeda pada setiap golongan usia, status kesehatan dan aktivitas fisik (Briawan, 2017).

Berkaitan dengan pola makan sehat, di dalam hadits Nabi sudah ada tata cara makan sehat yang dianjurkan oleh Nabi Muhammad saw, yaitu hadits yang berbunyi:

حَدَّثَنَا أَبُو الْمُغِيرَةَ قَالَ حَدَّثَنَا سُلَيْمَانُ بْنُ سَلِيمٍ الْكِنَانِيُّ قَالَ حَدَّثَنَا يَحْيَى بْنُ جَابِرِ
الطَّائِيِّ قَالَ سَمِعْتُ الْمُقَدَّامَ بْنَ مَعْدِي كَرِبَ الْكِنْدِيِّ قَالَ سَمِعْتُ رَسُولَ اللَّهِ صَلَّى اللَّهُ
عَلَيْهِ وَسَلَّمَ يَقُولُ مَا مَلَأَ ابْنُ آدَمَ وَعَاءً شَرًّا مِنْ بَطْنٍ حَسْبُ ابْنِ آدَمَ أَكْلَاتٌ يَقْمَنَ
صُلْبُهُ فَإِنْ كَانَ لَا مَحَالَةَ فَثُلُثُ طَعَامٍ وَثُلُثُ شَرَابٍ وَثُلُثُ لِنَفْسِهِ

Artinya :

Telah menceritakan kepada kami Abu al-Mughirah berkata: telah menceritakan kepada Sulaiman al-Kinani berkata: telah menceritakan kepada kami Yahya bin Jabir Ath-Tha'i berkata: saya telah mendengar al-Migdam bin Ma'di Karib al-Kindi berkata: saya mendengar Rasulullah sawbersabda, "Tidak ada sesuatu yang lebih buruk yang diisi oleh seorang manusia selain perutnya. Cukuplah anak Adam itu memakan makanan yang dapat menegakkan tulang punggungnya. Jika tidak dapat melakukan yang demikian, hendaklah sepertiga perutnya untuk makanan, sepertiga untuk minuman, dan sepertiga untuk pernafasannya" (AHMAD -16556).

Konsumsi makanan individu perlu diperhatikan sesuai dengan angka kebutuhan gizi. Untuk anak usia sekolah umur 7-9 tahun membutuhkan energi 1850 kkal, untuk laki-laki umur 10-12 tahun membutuhkan energi 2100 kkal dan untuk perempuan umur 10-12 tahun membutuhkan energi 2000 kkal (AKG, 2013). Dalam kebutuhan sehari-hari seseorang juga perlu mengonsumsi makanan sayur dan buah sebagai sumber vitamin, mineral dan serat dalam mencapai pola makan sehat sesuai anjuran pedoman gizi seimbang untuk kesehatan yang optimal. Sebagian vitamin dan mineral yang terdapat dalam sayur dan buah mempunyai fungsi sebagai antioksidan sehingga dapat mengurangi kejadian penyakit tidak menular terkait gizi, sebagai dampak dari kelebihan atau kekurangan gizi. Anjuran kecukupan konsumsi sayur dan buah untuk anak usia sekolah umur 6-12 tahun yaitu 300-400 gram/orang/hari (batas minimal 300 gram/orang/hari (Hermina dkk, 2016).

4. KEP pada anak sekolah

Pada anak usia sekolah kurang energi protein akan berdampak pada pertumbuhan dan perkembangan. Kurang mencukupinya asupan energi dan protein akan menghambat pertumbuhan anak-anak sehingga menyebabkan terjadinya *stunting* atau *wasting*. Permasalahannya disebabkan karena kurangnya mengkonsumsi makanan yang bermutu tinggi (ikan, telur, daging) serta mineral terutama kalsium yang mudah diserap oleh tubuh (Briawan, 2017).

Protein berperan sebagai komponen utama yang terdapat dalam jaringan tubuh manusia dan hewan. Protein merupakan zat gizi esensial dalam menunjang pertumbuhan optimal, perkembangan, manajemen berat badan dan kesehatan manusia. Bahan makanan yang kaya akan protein hewani adalah daging, ikan, telur, unggas serta produk susu dan olahannya. Kekurangan zat gizi yang bersumber dari protein menyebabkan *stunting*, anemia, kelemahan fisik, edema, disfungsi vaskuler dan gangguan imunitas (Anggraeny dkk, 2016).

D. Tinjauan Tentang Tempe

1. Pengertian tempe

Tempe dengan kualitas baik mempunyai ciri-ciri berwarna putih bersih yang merata pada permukaannya memiliki struktur yang homogen dan kompak sertaberasa berbau dan beraroma khas tempe. Tempe dengan kualitas buruk ditandai dengan permukaannya yang basah struktur tidak kompak adanya bercak bercakhitam, adanya bau amoniak dan alkohol serta beracun (Astawan, 2004).

Ciri tempe yang berhasil yaitu ada lapisan putih sekitar kedelai dan pada saat dipotong tempe tidak hancur. Perlu diperhatikan agar pembuatan tempe berhasil maka alat yang digunakan harus dijaga kesbersihannya. Menjaga kebersihan pada alat membuat tempe sangat diperlukan karena fermentasi tempe hanya terjadi pada lingkungan yang higienis (Endah, 2018).

2. Kandungan gizi tempe

Tabel 2.4
Syarat Mutu Tempe Kedelai Menurut Standar Nasional Indonesia

| Kriteria Uji | Persyaratan |
|--------------|---------------------|
| Bau | Normal (khas tempe) |
| Warna | Normal |
| Rasa | Normal |

Sumber: Badan Standar Nasional (1992) dalam Endah (2018).

Menurut Standar Nasional Indonesia, tempe kedelai adalah produk makanan hasil fermentasi biji kedelai oleh kapang tertentu, berbentuk padatan kompak dan berbau khas tempe serta berwarna putih atau sedikit keabu-abuan (Endah, 2018).

Table 2.5
Kandungan Zat Gizi Kedelai Dan Tempe Dalam 100 gram

| Zat Gizi | Satuan | Komposisi zat gizi 100 gram bdd | |
|--------------------------------|--------|---------------------------------|-------|
| | | Kedelai | Tempe |
| Energi | (kal) | 381 | 201 |
| Protein | (gram) | 40,4 | 20,8 |
| Lemak | (gram) | 16,7 | 8,8 |
| Hidrat arang | (gram) | 24,9 | 13,5 |
| Serat | (gram) | 3,2 | 1,4 |
| Abu | (gram) | 5,5 | 1,6 |
| Kalsium | (mg) | 222 | 155 |
| Fosfor | (mg) | 682 | 326 |
| Besi | (mg) | 10 | 4 |
| Karotin | (mkg) | 31 | 34 |
| Vitamin A | (SI) | 0 | 0 |
| Vitamin B1 | (mg) | 0,52 | 0,19 |
| Vitamin C | (mg) | 0 | 0 |
| Air | (gram) | 12,7 | 55,3 |
| bdd (berat yang dapat dimakan) | (%) | 100 | 100 |

Sumber: Daftar Komposisi Bahan Makanan, 2009.

Secara kuantitatif, nilai gizi tempe sedikit lebih rendah dari pada nilai gizi kedelai (Tabel 2.5). Namun, secara kualitatif nilai gizi tempe lebih tinggi karena tempe mempunyai nilai cerna yang lebih baik. Hal ini disebabkan kadar protein yang larut dalam air akan meningkat akibat aktivitas enzim Proteolitik (Widianarko, 2002).

Tempe mempunyai kandungan gizi protein yang merupakan zat gizi potensial bagi penduduk Indonesia karena nilai gizinya sebanding dengan sumber protein hewani seperti: daging sapi, susu sapi dan telur ayam (Koswara (1992) dalam Risnawanti (2015)).

Tempe juga mengandung *superoksida dismutase* yang dapat menghambat kerusakan sel dan proses penuaan. Dalam sepotong tempe, terkandung berbagai unsur yang bermanfaat, seperti protein, lemak, hidrat arang, serat, vitamin, enzim, deidzein, genestein serta komponen antibakteri dan zat antioksidan yang berkhasiat sebagai obat, diantaranya genestein, deidzein, fitosterol, asam fitat, asam fenolat, lesitin dan inhibitor protease (Cahyadi, 2006). Selain jenis tempe kedelai ada juga jenis tempe yang lain yaitu tempe leguminosa non kedelai dan tempe non leguminosa. Tempe leguminosa non kedelai diantaranya adalah tempe bengkuk, tempe kecipir, tempe lantoro, tempe kacang hijau dan tempe kacang merah sedangkan jenis tempe non leguminosa diantaranya adalah tempe gandum, tempe sorghum dan tempe tela (Endah, 2018).

E. Tinjauan Tentang Wortel

1. Pengertian wortel

Wortel (*Daucus carrota L*) adalah tumbuhan jenis sayuran umbi yang biasanya berwarna jingga atau putih dengan tekstur serupa kayu. Bagian yang dapat dimakan dari wortel adalah bagian umbi atau akarnya. Wortel adalah tumbuhan biennial (siklus hidup 12-24 bulan) yang menyimpan karbohidrat dalam

jumlah besar untuk tumbuhan tersebut berbunga pada tahun kedua (Mansur, 2017).

Dalam taksonomi tumbuhan, wortel diklasifikasikan sebagai berikut:

Kingdom : *Plantae* (tumbuh-tumbuhan)
Divisi : *Spermatophyta* (tumbuhan berbiji)
Sub-Divisi : *Angiospermae*
Klas : *Dicotyledonae*
Ordo : *Umbelliferales*
Famili : *Umbelliferae (Apiaceae)*
Genus : *Daucus*
Spesies : *Daucus carota* L.

Tanaman wortel berupa rumput yang menyimpan cadangan makanan dalam bentuk umbi di dalam tanah. Wortel merupakan bagian umbi yang berbentuk panjang dan berwarna kuning kemerah-merahan. Rasanya renyah, agak manis dan enak dimakan langsung mentah-mentah. Warna umbinya yang kuning kemerah-merahan itu mempunyai kadar Carotene A (provitamin A) yang sangat tinggi selain sumber vitamin A, umbi wortel juga mengandung vitamin B, vitamin C dan Mineral (Cahyono, 2002).

Batangnya sangat pendek seolah-olah tidak tampak. Sementara akar tunggangnya dapat berubah bentuk dan fungsinya sebagai penyimpanan cadangan makanan atau disebut umbi. Secara alami tanaman wortel dapat berbunga dan berbuah (berbiji). Bunga wortel berbentuk payung ganda sedangkan biji-bijinya berbentuk kecil dan berbulu. Biji-biji ini dapat digunakan sebagai alat-alat bahan perbanyakan wortel secara generatif (Cahyono, 2002).

Berdasarkan hasil survei pertanian produksi tanaman sayuran di Indonesia luas areal panen wortel nasional mencapai 13.398 hektar yang tersebar di 16 propinsi yaitu: Jawa Barat, Jawa Tengah, Jawa Timur, Bengkulu, Sumatera Utara, Sumatera Barat, Sumatera Selatan, Lampung, Bali, NTT, Kalimantan Timur, Sulawesi Utara, Sulawesi Tengah, Sulawesi Selatan, Maluku dan Irian Jaya (Amiruddin, 2013).

2. Kandungan gizi wortel

Wortel merupakan bahan pangan (sayuran) yang digemari dan dapat dijangkau oleh seluruh lapisan masyarakat. Bahkan mengkonsumsi wortel sangat dianjurkan, terutama untuk menghadapi masalah kekurangan vitamin A. Dalam setiap 100 gram bahan mengandung 12.000 S.I vitamin A, serta kaya akan β -karoten, merupakan bahan pangan bergizi tinggi, harga murah dan mudah di dapat (Risnawanti, 2015).

Wortel kaya akan zat antioksidan betakaroten. Mengkonsumsi secara rutin wortel dapat mengurangi keganasan dari radikal bebas. Sebaiknya tidak mengkonsumsi terlalu berlebihan karena akan menyebabkan kulit menjadi kuning. Wortel selain dikonsumsi segar dapat pula dikukus terlebih dahulu kemudian dikonsumsi. Wortel adalah salah satu sumber makanan detoksifikasi yang mempunyai kemampuan untuk mengatur ketidakseimbangan dalam tubuh. Sayuran banyak mengandung betakaroten yang merupakan prekursor vitamin A. Wortel sebagai sumber vitamin A berfungsi untuk membantu proses penglihatan. Vitamin tersebut merupakan bagian yang sangat penting dari penerimaan cahaya mata (Mansur, 2017).

Tabel 2.6
Kandungan Zat Gizi Wortel Dalam 100 gram

| Komposisi Zat Gizi | Satuan | Jumlah |
|---------------------------|---------------|---------------|
| Energi | Kal | 36,0 |
| Protein | (g) | 1,0 |
| Lemak | (g) | 0,6 |
| Karbohidrat | (g) | 7,9 |
| Serat | (mg) | 1,0 |
| Kalsium | (mg) | 45,0 |
| Fosfor | (mg) | 74,0 |
| Besi | (mg) | 1,0 |
| Natrium | (mg) | 70,0 |
| Vitamin A | (SI) | 71,25 |
| Tiamin | (mg) | 0,04 |
| Riboflavin | (mg) | 0,04 |
| Niasin | (mg) | 1,0 |
| Vitamin C | (mg) | 18,0 |
| Air | (g) | 89,9 |

Sumber : Daftar Komposisi Bahan Makanan, 2009.

Wortel segar mengandung air, protein, karbohidrat, lemak, serat, abu, nutrisi anti kanker, gula alamiah (fruktosa, sukrosa, dekstrosa, laktosa, dan maltosa), pektin, glutanion, mineral (kalsium, fosfor, besi dan natrium), vitamin (betakaroten, B1 dan C) serta asparagine. Betakaroten merupakan anti oksidan yang menjaga kesehatan dan menghambat proses penuaan. Selain itu betakaroten bisa mencegah dan menekan pertumbuhan sel kanker serta melindungi asam lemak tidak jenuh ganda dari proses oksidasi. Jika tubuh memerlukan vitamin A maka betakaroten di hati akan diubah menjadi vitamin A. Fungsi vitamin A bisa mencegah buta senja, mempercepat penyembuhan luka dan mempersingkat lamanya sakit campak. Sebuah wortel ukuran sedang mengandung sekitar 12.000 SI beta-karoten (Mansur, 2017).

Berdasarkan penelitian diketahui bahwa dengan mengkonsumsi wortel yang dikukus sebentar akan memperbesar penyerapan betakaroten. Selain dimanfaatkan sebagai bahan pangan dan pengobatan, umbi wortel juga dapat digunakan untuk keperluan kosmetik, yakni untuk merawat kecantikan wajah dan

kulit, menyuburkan rambut, dan lain-lain. Karoten dalam umbi wortel bermanfaat untuk menjaga kelembaban kulit, dan memperlambat timbulnya kerutan pada wajah, sehingga wajah selalu tampak berseri (Cahyono,2002).

F. Tinjauan Tentang Brownies Tempe Substitusi Wortel (*Daucus carota* L.)

Brownies merupakan makanan yang populer dan banyak digemari masyarakat pada berbagai golongan usia, termasuk anak usia sekolah. Dan merupakan salah satu kue yang trend dan favorit banyak orang. Brownies sudah sejak lama dikenal masyarakat sebagai jajanan yang cukup mengenyangkan dan juga sering menggantikan menu sarapan pagi dan bekal sekolah anak. Tidak seperti jajanan atau kue tradisional lainnya, rata-rata hanya mampu bertahan sehari dan kemudian basi, brownies dapat bertahan dua sampai tiga hari tanpa bahan pengawet (Sufi, 2009).

Brownies terdiri dari dua macam, brownies kukus dan brownies panggang. Struktur brownies sama seperti cake. Ketika dipotong terlihat keseragaman pori remah, berwarna menarik. Jika dimakan terasa lembut,lembab, dan menghasilkan flavor yang baik. Telur, lemak, gula, dan terigu merupakan komponen pembentuk struktur utama brownies. Untuk memperbaiki tekstur, biasanya ditambahkan bahan pengemulsi (emulsifier) dan bahan pengembang (Saragih, 2011).

Brownies tempe substitusi wortel adalah kue (cake) dengan bahan utama tempe dan wortel. Brownies ini dibuat dengan cara tempe yang telah dipotong potong dan wortel dikukus. Setelah dikukus tempe di haluskan dengan cara ditumbuk dan wortel diparut, kemudian setelah dikukus bahan utama tempe dan wortel di mixer dengan bahan tambahan tepung terigu, gula pasir, margarin, telur, dan baking powder atau bahan pengembang (Mansur, 2017). Telur, lemak, gula, dan terigu merupakan komponen pembentuk struktur utama brownies. Untuk

memperbaiki tekstur, biasanya ditambahkan bahan pengemulsi (emulsifier) dan bahan pengembang (Saragih, 2011).

Mengenai kandungan zat gizi di dalam makanan, al-Qur'an memberi kita petunjuk untuk mengkaji atau memperhatikan tentang kandungan zat gizi dalam makanan, Allah berfirman dalam QS Abasa/80 : 24.

فَلْيَنْظُرِ الْإِنْسَانُ إِلَى طَعَامِهِ ۚ

Terjemahnya :

Maka hendaklah manusia itu memperhatikan makanannya (Depag RI, 2010).

Maka hendaklah manusia itu memperhatikan dengan memasang akalinya (kepada makanannya) bagaimanakah makanan itu diciptakan dan diatur untuknya (Tafsir Al-Jalalain, 'Abasa 80:24).

Ayat tersebut menjelaskan bahwa betapa pentingnya seseorang untuk memperhatikan makanan yang dikonsumsi baik itu dari segi kandungan gizi, jumlah maupun proses yang dilalui makanan tersebut hingga dapat dikonsumsi. Dengan demikian, dapat memperoleh makanan yang dibenarkan oleh agama dan dapat mendatangkan dampak positif untuk menumbuhkan dan memberikan kekuatan jasmani setelah mengonsumsinya.

Bahan baku dalam brownies ini yaitu tempe dan wortel yang mengandung kadar lemak rendah akan tetapi yang menyebabkan tingginya kadar lemak pada brownies tempe substitusi wortel (*Daucus carota* L.) dipengaruhi oleh komposisi bahan lain diluar bahan baku tempe dan wortel seperti margarin yang mengandung kadar lemak tinggi (Isma, 2016).

Tujuan dari pembuatan brownies tempe substitusi wortel (*Daucus carota* L.) ini yaitu sebagai Pemberian Makanan Tambahan (PMT) untuk anak sekolah yang mengalami gizi kurang terkhususnya pada KEP. Adapun kandungan gizi brownies tempe substitusi wortel dapat dilihat pada tabel dibawah ini :

Tabel 2.7
Rata-rata Kandungan Zat Gizi dalam 100 gram
Brownies Tempe Substitusi Wortel (*Daucus carota* L.)

| Perlakuan | Parameter | | | | |
|-----------|-----------------|-------------|-----------|---------------|---------|
| | Karbohidrat (g) | Protein (g) | Lemak (g) | VitaminA (µg) | Fe (mg) |
| 1:0 | 11,88 | 11,52 | 24,29 | 0,77 | 46,65 |
| 1:1 | 13,11 | 7,88 | 20,07 | 4,56 | 77,86 |
| 3:1 | 12,59 | 9,32 | 23,42 | 2,36 | 77,7 |
| 1:3 | 13,78 | 6,87 | 19,30 | 5,17 | 64,09 |

Sumber : Isma, 2016

Bahan yang diperlukan untuk membuat brownies tempe substitusi wortel yaitu:

1. Bahan baku utama

Bahan baku utama adalah bahan utama yang digunakan dalam proses pembuatan baik berupa bahan baku, bahan setengah jadi maupun bahan jadi (Dirjen Bimbingan Masyarakat Islam dan Haji, 2003).

2. Bahan pendukung

a. Tepung Terigu

Tepung terigu merupakan hasil penggilingan biji gandum. Tepung terigu mengandung gluten (protein) yang dapat membuat adonan makanan menjadi tipis dan elastis. Tepung berfungsi sebagai pembentuk struktur dan tekstur brownies, pengikat bahan-bahan lain dan mendistribusikannya secara merata, serta berperan dalam membentuk cita rasa. Digunakan tepung terigu lunak karena cenderung membentuk adonan lebih lembut dan lengket. Selain itu, tepung jenis ini lebih mudah terdispersi dan tidak punya daya serap air terlalu tinggi, sehingga dalam pembuatan adonan butuh sedikit cairan (Astawan, 2009).

b. Gula

Secara umum gula pasir ditambahkan pada produk untuk memberikan rasa manis. Fungsi gula dalam pembuatan brownies, selain

untuk memberikan rasa manis, juga berpengaruh terhadap pembentukan strukturnya, memperbaiki tekstur dan keempukan, memperpanjang kesegaran dengan cara mengikat air, serta merangsang pembentukan warna yang baik. Selain itu, gula yang ditambahkan dapat berfungsi sebagai pengawet. Gula dapat mengurangi kadar air bahan pangan, sehingga dapat menghambat pertumbuhan mikroorganisme (Saragih, 2011).

c. Telur

Telur dalam pembuatan brownies berfungsi untuk membentuk suatu kerangka yang bertugas sebagai pembentuk struktur. Telur juga berfungsi sebagai pelembut dan pengikat. Fungsi lainnya adalah untuk aerasi yaitu kemampuan menangkap udara pada saat adonan dikocok, sehingga udara menyebar rata pada adonan (Saragih, 2011).

d. Lemak

Lemak merupakan salah satu komponen penting dalam pembuatan brownies. Dalam pembuatan brownies, umumnya digunakan margarin karena harganya yang lebih murah dibandingkan butter. Penambahan lemak untuk memberikan rasa gurih, melembutkan, membuat produk tidak cepat menjadi keras dan lebih empuk. Selain itu, menambah nilai gizi dan rasa lezat brownies (Saragih, 2011).

e. Bahan pengembang

Bahan pengembang (leavening agent) merupakan senyawa kimia yang akan terurai menghasilkan gas di dalam adonan. Bahan pengembang dapat mengembangkan produk karena dapat menghasilkan gas CO_2 . Bahan pengembang yang digunakan pada pembuatan brownies adalah baking powder (Saragih, 2011).

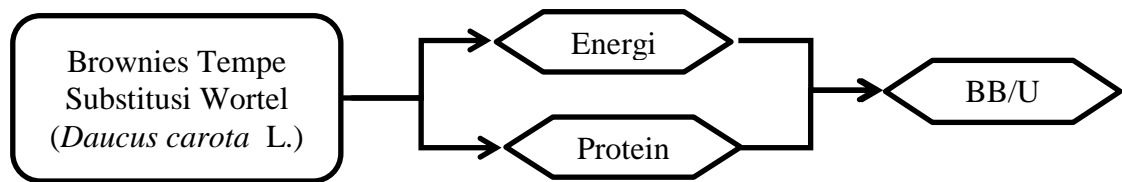
G. Kerangka Teori



Sumber: UNICEF, 2013.




Gambar 2.1 Kerangka Teori

H. Kerangka Konsep



Gambar 2.2. Kerangka konsep pada status gizi siswa kurang energi protein di SD Inpres Bakung Kabupaten Gowa.

Keterangan:

-  : Variabel Independent
-  : Variabel Dependent
-  : Hubungan antar variabel

Asupan Energi perhari yang dibutuhkan sehari-hari yaitu 80% dan asupan Protein perhari yang dibutuhkan sehari-hari yaitu 80% untuk anak sekolah (AKG, 2013). Penyebab Gizi kurang pada anak sekolah khususnya KEP secara langsung itu karena asupan energi dan protein dalam makanan yang dikonsumsi tidak cukup, pemberian makanan yang kurang gizi sehingga pemenuhan kebutuhan status gizi tidak terpenuhi.

BAB III

METODE PENELITIAN

A. Jenis dan Lokasi Penelitian

1. Jenis Penelitian

Jenis penelitian yang digunakan pada penelitian ini adalah penelitian kuantitatif lapangan, yaitu membandingkan pengaruh pemberian brownies tempe substitusi wortel (*Daucus carota L.*) terhadap status gizi siswa kurang energi protein di SD Inpres Bakung Kabupaten Gowa.

2. Waktu dan Lokasi Penelitian

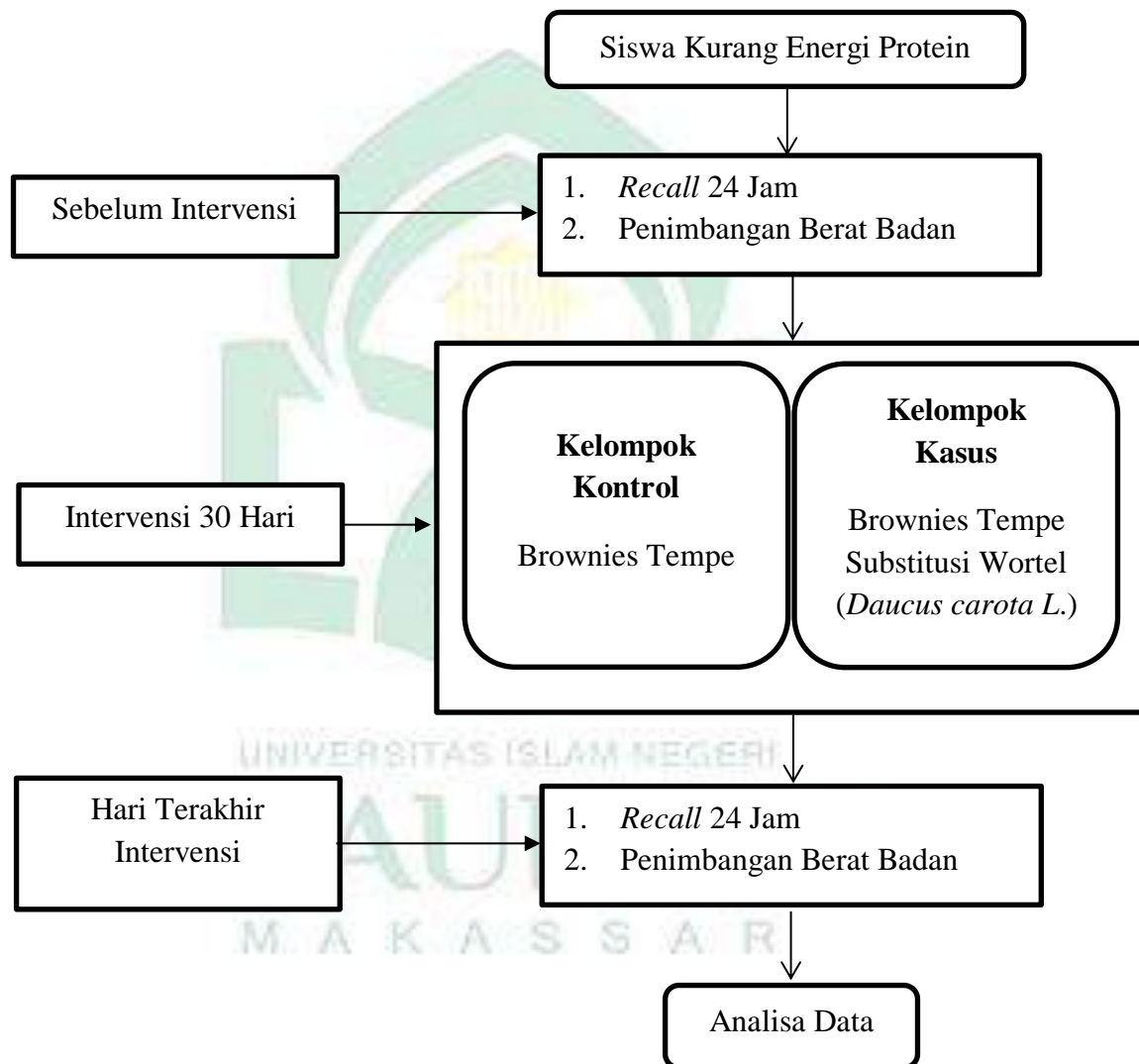
Penelitian ini dilaksanakan pada tanggal 17 Juli sampai 15 Agustus 2019. Lokasi penelitian ini akan dilakukan di SD Inpres Bakung Kabupaten Gowa.

B. Pendekatan Penelitian

Pendekatan yang dilaksanakan dalam percobaan penelitian ini adalah eksperimen semu (*Quasi eksperimen*) yang merupakan jenis penelitian dengan menguji pengaruh variable satu terhadap variable lainnya. Pengujian dilakukan melalui intervensi pada siswa kurang energi protein. Desain yang digunakan yaitu *Non-Equivalent Control Group* yang dilakukan untuk membandingkan hasil intervensi program kesehatan dengan suatu kelompok kontrol yang serupa. Dalam rancangan ini, pengelompokan anggota sampel pada kelompok kasus dan kontrol tidak dilakukan secara random atau acak tetapi ditentukan oleh peneliti. Oleh sebab itu rancangan ini sering disebut *non randomized control group pretest design* (Notoatmojo, 2012).

Pada penelitian ini yang menjadi variabel bebas (variabel independent) adalah brownies tempe substitusi wortel (*Daucus carota L.*), sedangkan yang menjadi variabel terikatnya (variabel dependen) adalah status gizi pada siswa

yang mengalami gizi kurang energi protein. Intervensi yang dilakukan pada siswa kurang energi protein adalah pemberian brownies tempe substitusi wortel (*Daucus carota* L.) pada kelompok kasus dan brownies tempe pada kelompok kontrol.



Gambar 3.1 Rancangan Penelitian

Anak sekolah kurang energi protein didapatkan berdasarkan pengukuran antropometri (BB/U) dan sesuai dengan kriteria inklusi peneliti. Sebelumnya dilakukan *recall* 24 jam untuk mengetahui gambaran asupan makanan pada anak. Intervensi yang dilakukan dibagi menjadi 2 kelompok kasus dan kelompok

kontrol. Setelah intervensi kembali dilakukan *recall* 24 jam dan pengukuran antropometri dan menganalisis dengan menggunakan indeks BB/U, baik pada kelompok kasus maupun kelompok kontrol.

C. Populasi dan Sampel Penelitian

1. Populasi

Populasi adalah keseluruhan seluruh objek penelitian atau objek yang diteliti. Populasi dalam penelitian ini adalah seluruh siswa Sekolah Dasar kelas I-III umur 7-9 tahun di SD Inpres Bakung Kabupaten Gowa tahun 2019 yang berjumlah 95 orang.

2. Sampel

Sampel merupakan sebagian yang diambil dari keseluruhan objek yang diteliti dan dianggap mewakili seluruh populasi. Teknik penarikan sampel yang digunakan adalah teknik *purposive sampling* atau berdasarkan pertimbangan tertentu yang dibuat oleh peneliti sendiri berdasarkan ciri atau sifat-sifat populasi yang sudah diketahui sebelumnya (Notoatmojo, 2012). Pada penelitian ini yang menjadi sampel adalah sebagian siswa kelas I-III umur 7-9 tahun yang mengalami status gizi kurang energi protein dan bersekolah di SD Inpres Bakung serta memenuhi kriteria yang ditentukan oleh peneliti.

a. Sampel harus memenuhi kriteria sebagai berikut :

Kriteria Inklusi:

1. Anak sekolah umur 7-9 tahun.
2. Mengalami kurang energi protein dengan BB/U bila $z\text{-score} \geq -3$
 $SD \text{ s/d} < -2 \text{ SD}$.
3. Bersedia untuk diwawancarai dan bersedia menjadi subjek penelitian dengan menandatangani lembar persetujuan responden.

Kriteria eksklusi:

1. Memiliki reaksi alergi terhadap bahan intervensi
2. Mengalami penyakit infeksi yang serius seperti Thypoid, DBD, Diare dan ISPA (Infeksi Saluran Pernafasan Akut).
3. Pindah daerah atau meninggal dunia.

b. Besar sampel

Perhitungan besar sampel dilakukan agar memenuhi jumlah syarat analisis, dengan menggunakan rumus Federer (1963) dalam Hasyim (2014), dimana sampel (n) dapat ditentukan berdasarkan total kelompok (t) yang digunakan dalam penelitian. Sehingga jika t=2 kelompok maka besar sampel yang digunakan:

$$(n-1) (t-1) \geq 10$$

$$(n-1) (2-1) \geq 10$$

$$(n-1) (1) \geq 10$$

$$n-1 \geq 10$$

$$n \geq 10 + 1 = 11$$

$$n \geq 11$$

Dengan demikian, setiap kelompok perlakuan terdapat minimal 11 sampel. Adapun sampel yang memenuhi kriteria inklusi dan eksklusi sebanyak 22 siswa kurang energi protein yang akan dibagi menjadi 2 (dua) kelompok yaitu kelompok kasus sebanyak 11 orang dan kelompok kontrol sebanyak 11 orang untuk selanjutnya diintervensikan brownies tempe dan brownies tempe substitusi wortel (*Daucus carota* L.). Berdasarkan perhitungan sampel menggunakan rumus tersebut, maka jumlah sampel yang digunakan telah memenuhi besar sampel minimum.

Roscoe dalam Sugiyono (2012) menyarankan tentang ukuran sampel untuk penelitian eksperimen sederhana yang menggunakan kelompok eksperimen dan kelompok kontrol, maka jumlah anggota sampel masing-masing antara 10 s/d 20 orang.

D. Metode Pengumpulan Data

1. Data Primer

Data primer diperoleh melalui pengamatan langsung pada objek penelitian yaitu melakukan pengukuran antropometri berdasarkan BB/U meliputi pengukuran berat badan terhadap obyek penelitian dan wawancara untuk mengetahui asupan makanan pada sampel dengan menggunakan *recall* 24 jam.

2. Data Sekunder

Diperoleh melalui penelusuran pustaka, jurnal-jurnal hasil penelitian, buku literatur yang relevan, laporan dan instansi yang terkait.

E. Instrumen Penelitian

1. Perangkat alat tulis

Terdiri dari buku tulis dan ballpoint, perangkat ini digunakan untuk menghimpun informasi yang didapatkan di lapangan, berupa catatan yang dianggap penting untuk keperluan penelitian.

2. *Inform consent*/Form pernyataan kesediaan menjadi responden.

3. Form identitas responden

4. Form *food recall* 24 jam

Untuk mengetahui semua makanan yang dikonsumsi dalam 24 jam. Dalam metode ini dimulai dari responden bangun pagi kemarin sampai istirahat tidur malam harinya atau dapat juga dimulai dari waktu saat dilakukan wawancara mundur ke belakang sampai 24 jam penuh (Supariasa, 2002). Form *food recall*

24 jam digunakan untuk mengetahui konsumsi energi dan protein. Hasil *recall* kemudian dihitung dengan bantuan *software* komputer *Nutry Survey 2007* dan kemudian di hitung dengan Angka Kecukupan Gizi (AKG) anak usia 7-9 tahun dan tingkat konsumsi responden terhadap AKG.

5. Form data pengukuran antropometri

Untuk memantau hasil pengukuran antropometri responden berupa berat badan.

6. Form pemantauan konsumsi

Untuk memantau konsumsi brownies tempe dan brownies tempe substitusi wortel (*Daucus carota L.*) pada responden. Pemantauan konsumsi brownies dilakukan dengan cara menimbang sisa brownies yang dikonsumsi oleh responden menggunakan timbangan makanan digital.

7. Foto-foto makanan berdasarkan ukuran rumah tangga (URT)

Digunakan pada saat melakukan *recall* 24 jam untuk mempermudah responden mengingat ukuran/porsi makanan yang telah digunakan selama 24 jam yang lalu.

8. Timbangan berat badan digital

Digunakan untuk mengukur berat badan sampel (dengan kapasitas 150 kg dengan ketelitian 0,1 kg).

Adapun cara pengukuran berat badan sampel adalah:

- a. Memastikan timbangan berat badan berfungsi dengan baik dengan cara mengatur petunjuk angka tepat diangka 0 (nol).
- b. Meminta anak untuk melepas sepatu dan meletakkan barang bawaan yang dapat memengaruhi berat badan.
- c. Meminta anak untuk naik keatas timbangan dengan posisi berhadapan dengan peneliti.

d. Memperhatikan angka berhenti pada *display* timbangan.

9. Timbangan makanan digital

Digunakan untuk menimbang bahan-bahan makanan dalam pembuatan brownies sehingga keakurasian ukuran timbangan sesuai dengan resep pembuatan brownies. Timbangan juga digunakan untuk menimbang sisa brownies yang dikonsumsi oleh responden sehingga memudahkan peneliti dalam mencatat konsumsi brownies responden selama proses intervensi (dengan kapasitas 3 kg dan ketelitian 0,01 g).

Adapun cara menggunakan timbangan makanan digital yaitu:

- a. Menggunakan wadah, mengaktifkan timbangan dengan menekan tombol ON/OFF lalu letakkan wadah diatas timbangan lalu tekan tombol TARE pada timbangan, maka ukuran akan kembali ke posisi 0 (nol) kemudian naikkan bahan yang akan ditimbang ke atas wadah dan perhatikan angka yang muncul pada *display* timbangan.
 - b. Tanpa menggunakan wadah, mengaktifkan timbangan dengan menekan tombol ON/OFF lalu setelah angka 0 (nol) tertera pada *display* timbangan kemudian naikkan bahan yang akan ditimbang ke atas wadah dan perhatikan angka yang muncul pada *display* timbangan.
10. Pengolahan dan analisis data menggunakan *software* WHO *Anthroplus*, *Nutry Survey* 2007, Microsoft Excel dan SPSS versi 25.

F. Validasi dan Reliabilitas Instrumen

1. Validasi

Validasi merupakan derajat ketetapan antara data yang terjadi pada obyek penelitian dengan data yang dapat dilaporkan oleh peneliti. Dengan demikian data yang valid adalah data “yang tidak berbeda” antara data yang dilaporkan oleh peneliti dengan data yang sesungguhnya terjadi pada obyek penelitian. Dalam

penelitian kuantitatif, untuk mendapatkan data yang valid dan reliable yang di uji validitas dan reliabilitasnya adalah instrument penelitiannya (Sugiyono, 2013).

Suatu skala atau instrument dapat dikatakan mempunyai validitas yang tinggi apabila instrument tersebut menjalankan fungsi ukurnya, atau memberikan hasil ukur yang sesuai dengan maksud dilakukannya pengukuran tersebut. Validitas pengukuran berkaitan dengan tiga unsur yaitu: alat ukur, metode ukur dan pengukur (Pratiknya, 2007).

Dalam penelitian ini, keseluruhan unsur validitas termasuk alat ukur, metode pengukuran dan pengukurannya sudah valid artinya semua telah sesuai dengan standar operasional sehingga semua unsur dapat berjalan sesuai dengan fungsinya.

2. Reliabilitas

Reliabilitas merupakan ukuran yang menunjukkan bahwa alat ukur yang digunakan dalam penelitian mempunyai keandalan sebagai alat ukur. Instrument yang reliabel adalah instrument yang bila digunakan beberapa kali untuk mengukur objek yang sama, akan menghasilkan data yang sama (Sugiyono, 2013).

Untuk menjaga tingkat konsistensi (reliabilitas) alat timbangan dan microtoice tersebut, maka peneliti melakukan pengulangan penimbangan serta pengukuran sebanyak tiga kali agar data yang diperoleh dapat dipercaya dan lebih akurat.

G. Teknik Pengolahan dan Analisis Data

1. Pengolahan Data

Pengolahan data dilakukan dengan menggunakan komputer dan dianalisis dengan menggunakan program SPSS 25.

2. Penyajian Data

Penyajian data dilakukan dalam bentuk tabel dan narasi distribusi frekuensi persentase variabel baik variabel independen maupun variabel dependen. Selain itu dilakukan tabulasi silang antara variabel independen dan variabel dependen.

3. Analisis Data

Analisis data dilakukan dengan menggunakan bantuan program SPSS 25 yang disesuaikan dengan langkah-langkah sebagai berikut:

a. Analisis Univariat

Dilakukan terhadap tiap variabel dari hasil penelitian. Analisa ini menghasilkan distribusi dan presentase dari tiap variabel yang diteliti.

b. Analisis Bivariat

Dilakukan pada dua variabel yang diduga berhubungan atau berkorelasi. Data yang diperoleh dalam ordinal dianalisis menggunakan uji statistik yaitu uji T berpasangan (*paired T-Test*), uji ini dimaksudkan untuk mengetahui apakah terdapat pengaruh pemberian Brownies Tempe Substitusi Wortel (*Daucus carota L.*) terhadap status gizi siswa kurang energi protein dan uji Independent (*T-Test*) untuk mengetahui perbedaan sebelum dan setelah melakukan intervensi dengan tingkat kepercayaan semua uji yaitu 95% atau $\alpha=5\%$ (0.05).

BAB IV

HASIL DAN PEMBAHASAN

A. Hasil Penelitian

1. Gambaran Umum Lokasi Penelitian

a. Keadaan Geografis

Sekolah Dasar Inpres Bakung yang berdomisili di Jalan Veteran Bakung. Secara geografis terletak di Kelurahan Samata, Kecamatan Somba Opu susah dijangkau melalui transportasi angkutan umum.

b. Visi dan Misi

1) Visi

Terwujudnya peserta didik yang berprestasi, berkarakter, berakar pada budaya bangsa dan berwawasan lingkungan yang berlandaskan IMTAQ dan IPTEK.

2) Misi

- a) Menanamkan nilai-nilai agama dan berperilaku akhlaqul karimah.
- b) Melaksanakan pembelajaran aktif, inovatif, kreatif, efektif dan menyenangkan dalam terwujudnya sistem kelas tuntas berkelanjutan (SKTB).
- c) Mengembangkan potensi peserta didik dalam bidang seni, olahraga dan keterampilan.
- d) Meningkatkan kesadaran untuk memelihara kelestarian lingkungan.
- e) Meningkatkan kedisiplinan peserta didik, pendidik dan tenaga kependidikan demi terwujudnya proses pembelajaran yang kondusif.
- f) Menggalakkan budaya bersih menuju hidup sehat.

Kegiatan penelitian dilaksanakan sejak tanggal 17 Juli 2019 sampai 15 Agustus 2019, berdasarkan lembar keputusan etik nomor: A.075/KEPK/FKIK/II/2019 yang bertempat di SD Inpres Bakung Samata, Kabupaten Gowa. Pemberian brownies tempe dan brownies tempe substitusi wortel terhadap siswa yang mengalami kurang energi protein. Kriteria tersebut telah ditentukan oleh peneliti, dari 22 sampel setelah dilakukan pengolahan data maka diperoleh hasil sebagai berikut :

c. Karakteristik Responden

Adapun gambaran khusus responden dari hasil penelitian terhadap anak umur 7-9 tahun adalah sebagai berikut:

1) Kelompok Umur

Berikut hasil analisis univariat pada kelompok anak umur 7-9 tahun yang mengalami kurang energi protein:

Tabel 4.1

Distribusi Responden Berdasarkan Umur di SD Inpres Bakung Tahun 2019

| Umur Responden | Kelompok Kasus | | Kelompok Kontrol | |
|----------------|----------------|------------|------------------|------------|
| | N | % | n | % |
| 7 tahun | 8 | 72,7 | 7 | 63,6 |
| 8 tahun | 2 | 18,2 | 2 | 18,2 |
| 9 tahun | 1 | 9,1 | 2 | 18,2 |
| Jumlah | 11 | 100 | 11 | 100 |

Sumber: Data Primer 2019

Tabel 4.1 menunjukkan bahwa dari 11 responden pada kelompok kasus, terdapat 8 responden (72,7%) yang berada pada kelompok umur 7 tahun dan 1 responden (9,1%) berada pada kelompok umur 9 tahun sedangkan pada kelompok kontrol, terdapat 7 responden (63,6%) yang berada pada kelompok umur 7 tahun dan 2 responden (18,2%) yang berada pada kelompok umur 8 dan 9 tahun.

2) Jenis Kelamin

Tabel 4.2
Distribusi Responden Berdasarkan Jenis Kelamin
di SD Inpres Bakung Tahun 2019

| Jenis Kelamin | Kelompok Kasus | | Kelompok Kontrol | |
|---------------|----------------|------------|------------------|------------|
| | n | % | n | % |
| Perempuan | 3 | 27,3 | 7 | 63,6 |
| Laki-laki | 8 | 72,7 | 4 | 36,4 |
| Jumlah | 11 | 100 | 11 | 100 |

Sumber: Data Primer 2019

Tabel 4.2 menunjukkan bahwa dari 11 responden pada kelompok kasus terdapat 8 responden (72,7%) berjenis kelamin laki-laki dan 3 responden (27,3%) berjenis kelamin perempuan, sedangkan pada kelompok kontrol terdapat 7 responden (63,6%) berjenis kelamin perempuan dan terdapat 4 responden (36,4%) berjenis kelamin laki-laki.

3) Tingkatan Kelas

Tabel 4.3
Distribusi Responden Berdasarkan Tingkatan Kelas
di SD Inpres Bakung Tahun 2019

| Tingkatan Kelas | Kelompok Kasus | | Kelompok Kontrol | |
|-----------------|----------------|------------|------------------|------------|
| | n | % | n | % |
| Kelas I | 0 | 0 | 5 | 45,5 |
| Kelas II | 8 | 72,7 | 2 | 18,2 |
| Kelas III | 3 | 27,3 | 4 | 36,3 |
| Jumlah | 11 | 100 | 11 | 100 |

Sumber: Data Primer 2019

Tabel 4.3 menunjukkan bahwa dari 11 responden pada kelompok kasus, terdapat 8 responden (72,7%) berada di tingkatan kelas II dan 3 responden (27,3%) berada pada tingkatan kelas III, sedangkan pada kelompok kontrol, terdapat 5 responden (45,5%) berada pada tingkatan kelas I dan 2 responden (18,2%) berada pada tingkatan kelas II.

4) Pekerjaan Orang Tua

Tabel 4.4
Distribusi Responden Berdasarkan Pekerjaan Orang Tua
di SD Inpres Bakung Tahun 2019

| Pekerjaan Orang Tua | Kelompok Kasus | | | | Kelompok Kontrol | | | |
|---------------------|----------------|------------|-----------|------------|------------------|------------|-----------|------------|
| | Ayah | | Ibu | | Ayah | | Ibu | |
| | n | % | n | % | n | % | n | % |
| Buruh | 5 | 45,5 | 0 | 0 | 7 | 63,6 | 0 | 0 |
| IRT | 0 | 0 | 11 | 100 | 0 | 0 | 10 | 90,9 |
| Karyawan Swasta | 1 | 9,1 | 0 | 0 | 2 | 18,2 | 0 | 0 |
| Kerja Perabotan | 1 | 9,1 | 0 | 0 | 0 | 0 | 0 | 0 |
| Service TV | 1 | 9,1 | 0 | 0 | 0 | 0 | 0 | 0 |
| PLN | 1 | 9,1 | 0 | 0 | 0 | 0 | 0 | 0 |
| Sopir | 1 | 9,1 | 0 | 0 | 0 | 0 | 0 | 0 |
| Wiraswasta | 1 | 9,1 | 0 | 0 | 2 | 18,2 | 1 | 9,1 |
| Jumlah | 11 | 100 | 11 | 100 | 11 | 100 | 11 | 100 |

Sumber: Data Primer 2019

Tabel 4.4 menunjukkan bahwa pada kelompok kasus kebanyakan orangtua responden khususnya ayah bekerja sebagai buruh yaitu sebanyak 5 orang (45.5%) sedangkan ibu reponden pada kelompok kasus semuanya bekerja sebagai ibu rumah tangga yaitu sebanyak 11 orang (100%). Pada kelompok kontrol kebanyakan ayah bekerja sebagai buruh yaitu sebanyak 7 orang (63.6%) sedangkan ibu responden kebanyakan bekerja sebagai ibu rumah tangga yaitu sebanyak 10 orang (90.9%).

5) Konsumsi Produk

Tabel 4.5
Jumlah Konsumsi Produk Pada Kelompok Kasus dan Kelompok Kontrol
Selama 30 Hari Setelah Intervensi Pada Siswa Kurang Energi Protein
di SD Inpres Bakung Tahun 2019

| Kelompok | Harus di konsumsi (gram) | Jumlah Konsumsi Produk | | | |
|----------------|--------------------------|-------------------------|------|-------------|------|
| | | Yang di konsumsi (gram) | % | Sisa (gram) | % |
| Kasus | 5460 | 3870.7 | 70.9 | 1589.3 | 29.1 |
| Kontrol | 5460 | 3655.5 | 67 | 1804.5 | 33 |

Sumber: Data Primer, 2019

Tabel 4.5 menunjukkan bahwa jumlah konsumsi produk pada kelompok kasus selama 30 hari intervensi yang dikonsumsi sebanyak 3870.7 (70.9%) dan yang tidak dihabiskan sebanyak 1589.3 (29.1%). Sedangkan jumlah konsumsi produk pada kelompok kontrol sebanyak 3655.5 (67%) dan yang tidak dihabiskan sebanyak 1804.5 (33%).

Tabel 4.6
Rata-rata Konsumsi Produk Pada Kelompok Kasus dan Kelompok Kontrol Perhari Intervensi Pada Siswa Kurang Energi Protein di SD Inpres Bakung Tahun 2019

| Kelompok | Harus di konsumsi (gram) | Jumlah Konsumsi Produk | | | |
|----------------|--------------------------|-------------------------|------|-------------|------|
| | | Yang di konsumsi (gram) | % | Sisa (gram) | % |
| Kasus | 210 | 148.9 | 70.9 | 61.1 | 29.1 |
| Kontrol | 210 | 140.6 | 67 | 69.4 | 33 |

Sumber: Data Primer, 2019

Tabel 4.6 menunjukkan bahwa rata-rata konsumsi produk pada kelompok kasus perhari intervensi yang dikonsumsi sebanyak 148.9 (70.9%) dan yang tidak dihabiskan sebanyak 61.1 (29.1%). Sedangkan rata-rata konsumsi produk pada kelompok kontrol sebanyak 140.6 (67%) dan yang tidak dihabiskan sebanyak 69.4 (33%).

2. Hasil Analisis

a. Analisis Univariat

Berikut hasil analisis bivariat untuk melihat pengaruh pemberian brownies tempe substitusi wortel terhadap status gizi siswa kurang energi protein:

- 1) Gambaran Asupan Energi, Asupan Protein, Berat Badan dan Status Gizi Responden Sebelum Intervensi

Tabel 4.7
Distribusi Responden Berdasarkan Rata-rata Asupan Energi, Asupan Protein, Berat Badan dan Status Gizi Responden Sebelum Intervensi di SD Inpres Bakung Tahun 2019

| Variabel | Kelompok Perlakuan | | Independent t-test |
|----------------------|--------------------|-----------------------|--------------------|
| | Kelompok I (Kasus) | Kelompok II (Kontrol) | |
| Asupan Energi (kkal) | 833.93 | 687.32 | 0.027 |
| Asupan Protein (g) | 34.06 | 25.45 | 0.044 |
| Berat Badan (kg) | 17.64 | 16.86 | 0.195 |
| Status Gizi (SD) | -2.45 | -2.82 | 0.016 |

Sumber: Data Primer 2019

Berdasarkan tabel 4.7, menunjukkan bahwa untuk uji homogenitas varian asupan energi, asupan protein, berat badan dan status gizi diperoleh hasil Uji *Independent t-test* pada masing-masing variabel. Hasil uji tersebut pada kolom *Levene's test for equality of variances* untuk kolom sig didapatkan nilai $p > 0,05$ maka varian data tidak berbeda (homogen). Jika varian data tidak berbeda maka hasil uji t tidak berpasangan dapat dilihat pada kolom *t-test for equality of means* untuk kolom sig (2-tailed) baris pertama.

Pada variabel asupan energi, asupan protein dan status gizi didapatkan nilai $p < 0,05$ maka diambil kesimpulan “secara statistik terdapat perbedaan rerata status gizi antara kelompok kasus dan kelompok kontrol sebelum intervensi”. Sedangkan pada variabel berat badan didapatkan nilai $p > 0,05$ maka diambil kesimpulan “secara statistik tidak terdapat perbedaan rerata berat badan antara kelompok kasus dan kelompok kontrol sebelum intervensi”.

- 2) Gambaran Asupan Energi, Asupan Protein, Berat Badan dan Status Gizi Responden Setelah Intervensi

Tabel 4.8
Distribusi Responden Berdasarkan Rata-rata Asupan Energi, Asupan Protein, Berat Badan dan Status Gizi Responden Setelah Intervensi di SD Inpres Bakung Tahun 2019

| Variabel | Kelompok Perlakuan | | Independent t-test |
|-----------------------------|--------------------|-----------------------|--------------------|
| | Kelompok I (Kasus) | Kelompok II (Kontrol) | |
| Asupan Energi (kcal) | 925.88 | 767.92 | 0.026 |
| Asupan Protein (g) | 41.61 | 32.4 | 0.020 |
| Berat Badan (kg) | 18.63 | 17.43 | 0.056 |
| Status Gizi (SD) | -2.08 | -2.63 | 0.003 |

Sumber: Data Primer 2019

Berdasarkan tabel 4.8, menunjukkan bahwa untuk uji homogenitas varian asupan energi, asupan protein, berat badan dan status gizi diperoleh hasil Uji *Independent t-test* pada masing-masing variabel. Hasil uji tersebut pada kolom *Levene's test for equality of variances* untuk kolom sig didapatkan nilai $p > 0,05$ maka varian data tidak berbeda (homogen). Jika varian data tidak berbeda maka hasil uji t tidak berpasangan dapat dilihat pada kolom *t-test for equality of means* untuk kolom sig (2-tailed) baris pertama.

Pada variabel asupan energi, asupan protein dan status gizi didapatkan nilai $p < 0,05$ maka diambil kesimpulan “secara statistik terdapat perbedaan rerata status gizi antara kelompok kasus dan kelompok kontrol setelah intervensi”. Sedangkan pada variabel berat badan didapatkan nilai $p > 0,05$ maka diambil kesimpulan “secara statistik tidak terdapat perbedaan rerata berat badan antara kelompok kasus dan kelompok kontrol setelah intervensi”.

b. Analisis Bivariat

1. Pengaruh pemberian brownies tempe substitusi wortel terhadap asupan energi pada siswa kurang energi protein

Tabel 4.9
Rata-Rata Perubahan Asupan Energi Kelompok Kasus dan
Kelompok Kontrol Sebelum dan Setelah Intervensi di SD Inpres Bakung
Tahun 2019

| Asupan Energi | Mean Asupan Energi | | Mean (selisih) | Paired t-test |
|-------------------------|--------------------|---------|----------------|---------------|
| | Sebelum | Setelah | | |
| Kelompok Kasus | 833.92 | 925.88 | 91.94 | 0.005 |
| Kelompok Kontrol | 687.32 | 767.92 | 80.6 | 0.005 |

Sumber: Data Primer 2019

Berdasarkan tabel 4.9 pengaruh pemberian brownies tempe substitusi wortel terhadap asupan energi pada kelompok kasus setelah dilakukan uji statistik *paired t-test* pada masing-masing variabel. Hasil uji tersebut pada kolom *sig. (2 tailed)* didapatkan nilai $p = 0.005$ yang lebih kecil dari nilai alpha (0.05), maka ada pengaruh pemberian brownies tempe substitusi wortel terhadap asupan energi pada siswa tahun yang mengalami kurang energi protein.

Pada kelompok kontrol setelah dilakukan uji statistik *paired t-test* pada masing-masing variabel. Hasil uji tersebut pada kolom *sig. (2 tailed)* didapatkan nilai $p = 0.005$ yang lebih kecil dari nilai alpha (0.05), maka ada pengaruh pemberian brownies tempe terhadap asupan energi pada siswa yang mengalami kurang energi protein.

Dari kedua kelompok tersebut yang dilakukan uji statistik didapatkan hasil adanya pengaruh intervensi terhadap peningkatan asupan energi pada masing-masing kelompok. Pada kelompok kasus rata-rata peningkatan asupan energi yaitu 91.94 kkal dan pada kelompok kontrol rata-rata peningkatan asupan energi yaitu 80.6 kkal.

2. Pengaruh pemberian brownies tempe substitusi wortel terhadap asupan protein pada siswa kurang energi protein

Tabel 4.10
Rata-Rata Perubahan Asupan Protein Kelompok Kasus dan
Kelompok Kontrol Sebelum dan Setelah Intervensi di SD Inpres Bakung
Tahun 2019

| Asupan Protein | Mean Asupan Protein | | Mean (selisih) | Paired t-test |
|-------------------------|---------------------|---------|----------------|---------------|
| | Sebelum | Setelah | | |
| Kelompok Kasus | 34.06 | 41.61 | 7.55 | 0.010 |
| Kelompok Kontrol | 25.45 | 32.4 | 6.95 | 0.038 |

Sumber: Data Primer 2019

Berdasarkan tabel 4.10 pengaruh pemberian brownies tempe substitusi wortel terhadap asupan protein pada kelompok kasus setelah dilakukan uji statistik *paired t-test* pada masing-masing variabel. Hasil uji tersebut pada kolom *sig. (2 tailed)* didapatkan nilai $p = 0.010$ yang lebih kecil dari nilai alpha (0.05), maka ada pengaruh pemberian brownies tempe substitusi wortel terhadap asupan protein pada siswa yang mengalami kurang energi protein.

Pada kelompok kontrol setelah dilakukan uji statistik *paired t-test* pada masing-masing variabel. Hasil uji tersebut pada kolom *sig. (2 tailed)* didapatkan nilai $p = 0.038$ yang lebih kecil dari nilai alpha (0.05), maka ada pengaruh pemberian brownies tempe terhadap asupan protein pada siswa yang mengalami kurang energi protein.

Dari kedua kelompok tersebut yang dilakukan uji statistik didapatkan hasil adanya pengaruh intervensi terhadap peningkatan asupan protein pada masing-masing kelompok. Pada kelompok kasus rata-rata peningkatan asupan protein yaitu 7.55 gram dan pada kelompok kontrol rata-rata peningkatan asupan protein yaitu 6.95 kkal.

3. Pengaruh pemberian brownies tempe substitusi wortel terhadap berat badan pada siswa kurang energi protein

Tabel 4.11
Rata-Rata Perubahan Berat Badan Kelompok Kasus dan
Kelompok Kontrol Sebelum dan Setelah Intervensi di SD Inpres Bakung
Tahun 2019

| Berat Badan | Mean Berat Badan | | Mean (selisih) | Paired t-test |
|-------------------------|------------------|---------|----------------|---------------|
| | Sebelum | Setelah | | |
| Kelompok Kasus | 17.64 | 18.63 | 0.99 | 0.000 |
| Kelompok Kontrol | 16.86 | 17.43 | 0.57 | 0.000 |

Sumber: Data Primer 2019

Berdasarkan tabel 4.11 pengaruh pemberian brownies tempe substitusi wortel terhadap berat badan pada kelompok kasus setelah dilakukan uji statistik *paired t-test* pada masing-masing variabel. Hasil uji tersebut pada kolom *sig. (2 tailed)* didapatkan nilai $p = 0.000$ yang lebih kecil dari nilai alpha (0.05), maka ada pengaruh pemberian brownies tempe substitusi wortel terhadap berat badan pada siswa yang mengalami kurang energi protein.

Pada kelompok kontrol setelah dilakukan uji statistik *paired t-test* pada masing-masing variabel. Hasil uji tersebut pada kolom *sig. (2 tailed)* didapatkan nilai $p = 0.000$ yang lebih kecil dari nilai alpha (0.05), maka ada pengaruh pemberian brownies tempe terhadap berat badan pada siswa yang mengalami kurang energi protein.

Dari kedua kelompok tersebut yang dilakukan uji statistik didapatkan hasil adanya pengaruh intervensi terhadap peningkatan berat badan pada masing-masing kelompok. Pada kelompok kasus rata-rata peningkatan berat badan yaitu 0.99 kg dan pada kelompok kontrol rata-rata peningkatan berat badan yaitu 0.57 kg.

4. Pengaruh pemberian brownies tempe substitusi wortel terhadap status gizi pada siswa kurang energi protein

Tabel 4.12
Rata-Rata Perubahan Status Gizi Kelompok Kasus dan
Kelompok Kontrol Sebelum dan Setelah Intervensi di SD Inpres Bakung
Tahun 2019

| Status Gizi | Mean Status Gizi | | Mean (selisih) | Paired t-test |
|-------------------------|------------------|---------|----------------|---------------|
| | Sebelum | Setelah | | |
| Kelompok Kasus | -2.45 | -2.08 | -0.37 | 0.000 |
| Kelompok Kontrol | -2.82 | -2.63 | -0.19 | 0.001 |

Sumber: Data Primer 2019

Berdasarkan tabel 4.12 pengaruh pemberian brownies tempe substitusi wortel terhadap status gizi pada kelompok kasus setelah dilakukan uji statistik *paired t-test* pada masing-masing variabel. Hasil uji tersebut pada kolom *sig. (2 tailed)* didapatkan nilai $p = 0.000$ yang lebih kecil dari nilai alpha (0.05), maka ada pengaruh pemberian brownies tempe substitusi wortel terhadap status gizi pada siswa yang mengalami kurang energi protein.

Pada kelompok kontrol setelah dilakukan uji statistik *paired t-test* pada masing-masing variabel. Hasil uji tersebut pada kolom *sig. (2 tailed)* didapatkan nilai $p = 0.001$ yang lebih kecil dari nilai alpha (0.05), maka ada pengaruh pemberian brownies tempe terhadap status gizi pada siswa yang mengalami kurang energi protein.

Dari kedua kelompok tersebut yang dilakukan uji statistik didapatkan hasil adanya pengaruh intervensi terhadap peningkatan status gizi pada masing-masing kelompok. Pada kelompok kasus rata-rata peningkatan status gizi yaitu -0.37 SD dan pada kelompok kontrol rata-rata peningkatan status gizi yaitu -0.19 SD.

B. Pembahasan

Penelitian ini dilakukan selama 30 hari terhitung mulai tanggal 17 Juli - 15 Agustus 2019 di SD Inpres Bakung, Kabupaten Gowa. Sampel dalam penelitian ini adalah siswa kelas 1-3 berumur 7-9 tahun yang mengalami kurang energi protein (Bila Z-score ≥ -3 SD s/d < -2 SD). Dari hasil tersebut, diperoleh 22 siswa yang memenuhi kriteria inklusi dan eksklusi.

Sebelum dilakukan intervensi, peneliti terlebih dahulu memberikan informasi tentang program intervensi kepada siswa yang menjadi responden. Adapun bentuk informasi ini berupa pembahasan mengenai gizi kurang dan bahan-bahan intervensi yang akan di berikan kepada responden. Setelah itu dilakukan pemberitahuan tentang persetujuan menjadi responden kemudian dilakukan pengukuran berat badan dan dilanjutkan dengan recall 24 jam.

Dari 22 responden, dibagi menjadi 2 kelompok yaitu 11 orang pada kelompok kasus yang diberikan asupan brownies tempe substitusi wortel dan 11 orang pada kelompok kontrol. Pada kelompok kasus, berjenis kelamin laki-laki sebanyak 8 siswa (72,7%) dan berjenis kelamin perempuan sebanyak 3 siswa (27,3%). Sedangkan pada kelompok kontrol, berjenis kelamin laki-laki sebanyak 4 siswa (36,4%) dan berjenis kelamin perempuan sebanyak 7 siswa (63,6%). Secara total lebih banyak sampel berjenis kelamin laki-laki yaitu sebanyak 12 siswa sedangkan total sampel berjenis kelamin perempuan sebanyak 10 siswa.

Untuk kelompok umur siswa yaitu umur 7-9 tahun. Pada kelompok kasus, presentase terbesar terdapat pada umur 7 tahun sebanyak 8 siswa (72,7%), umur 8 tahun sebanyak 2 siswa (18,2%) dan 9 tahun hanya 1 siswa (9,1%). Sedangkan pada kelompok kontrol, presentase terbesar terdapat pada umur 7 tahun sebanyak 7 siswa (63,6%), umur 8 tahun sebanyak 2 siswa (18,2%) dan 9 tahun sebanyak 2 siswa (18,2%).

Pada tingkatan kelas yaitu kelas I, II dan III. Pada kelompok kasus, presentase terbesar terdapat pada tingkatan kelas II yaitu sebanyak 8 siswa (72,7%) dan tingkatan kelas III sebanyak 3 siswa (27,3%). Sedangkan pada kelompok kontrol, presentase terbanyak pada tingkatan kelas I yaitu sebanyak 5 siswa (45,5%), tingkatan kelas II sebanyak 2 siswa (18,2%) dan tingkatan kelas III sebanyak 4 siswa (36,3%).

Penelitian intervensi pada kelompok kasus dengan Pemberian Makanan Tambahan (PMT) brownies tempe substitusi wortel digunakan formula 1:1 yaitu 50 gram tempe dan 50 gram wortel yang dapat memberikan tambahan energi 264.59 kkal dan protein 7.88 gram pada siswa yang mengalami kurang energi protein. Sedangkan pada kelompok kontrol diberikan brownies tempe dengan menggunakan formula 1:0 yaitu 100 gram tempe yang dapat memberikan tambahan energi 312.21 kkal dan protein 11,52 gram pada siswa yang mengalami kurang energi protein. Pemberian brownies dilakukan masing-masing sebanyak 210 gram. Brownies tempe dan brownies tempe substitusi wortel diberikan 2 x dalam sehari yaitu pagi sebelum belajar dan siang sebelum pulang selama 30 hari.

Hal ini didasarkan juga pada hasil penelitian (Rabiatul, 2016) dengan judul penelitian “Analisis Kandungan Zat Gizi Brownies Tempe Substitusi Wortel (*Daucus carota* L.) Sebagai Alternatif Perbaikan Gizi Terhadap Masyarakat yang merekomendasikan perbandingan 1:1 sebagai produk yang baik dari segi zat gizi dan uji organoleptik.

Kecukupan gizi adalah asupan zat gizi yang cukup penting diperlukan untuk memenuhi kebutuhan gizi demi mencapai kesehatan yang optimal. Kecukupan gizi tiap individu berbeda-beda, mengikuti anjuran yang telah didasarkan pada Angka Kecukupan Gizi (AKG). Status gizi berdasarkan antropometri lebih dikaitkan dengan asupan zat gizi makro (karbohidrat, protein

dan lemak). Padahal peranan zat gizi makro tidak akan optimal tanpa kehadiran zat gizi mikro (vitamin dan mineral spesifik). Mineral yang termasuk zat gizi mikro antara lain adalah besi, zink, tembaga, selenium, chromium, iodium, fluorine, mangan, molybdenium, nikel, silikon, vanadium, arsenik dan cobalt (Faris, dkk 2018).

Selain zat gizi makro (karbohidrat, protein dan lemak) terdapat juga kandungan zat gizi mikro (vitamin A dan zat besi (fe)) pada brownies tempe substitusi wortel (*Daucus carota* L.). Vitamin merupakan zat gizi yang terdapat dalam makanan dan sangat dibutuhkan oleh tubuh manusia. Walaupun dibutuhkan dalam jumlah kecil, peranan vitamin sangat vital bagi pertumbuhan dan perkembangan, pencegahan penyakit dan mencapai kehidupan yang sehat dan optimal.

Vitamin sebagai zat gizi mikro tidak dapat diproduksi oleh tubuh sehingga harus didapatkan dari makanan (WHO, 2016). Kekurangan vitamin memberikan konsekuensi yang serius terhadap kesehatan di setiap tahap daur kehidupan. Pada anak, kekurangan vitamin dapat menyebabkan *stunting*, penurunan kapasitas mental, peningkatan frekuensi infeksi, tidak adekuatnya kejar tumbuh, menurunnya produktivitas dan tingginya angka kematian.

Zat besi dalam tubuh dapat berkombinasi dengan protein sehingga mampu menerima dan melepaskan oksigen dan karbon dioksida. Jumlah zat besi dalam tubuh bervariasi menurut umur, jenis kelamin, status gizi dan jumlah zat besi cadangan. Zat besi merupakan mineral esensial. Zat besi memiliki sejumlah peran penting bagi tubuh yaitu sebagai pengangkut (*carrier*) O₂ dan CO₂, pembentukan sel darah merah dan bagian dari enzim (Darawati, 2014). Konsumsi vitamin dan mineral juga penting untuk tumbuh kembang anak. Walaupun kebutuhan vitamin dan mineral tidak sebanyak zat gizi makro (karbohidrat, protein dan lemak) tetapi

kekurangan zat gizi mikro (vitamin dan mineral) juga dapat menimbulkan gangguan kesehatan yang serius pada anak.

1. Asupan Energi

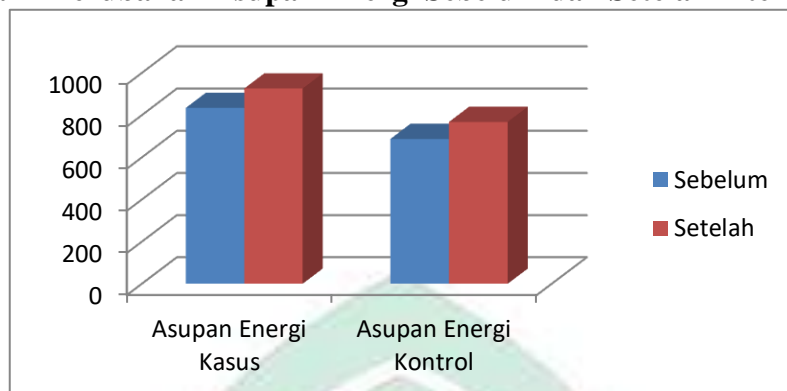
Energi merupakan hasil dari metabolisme karbohidrat, protein dan lemak. Energi berfungsi sebagai zat tenaga, pertumbuhan dan metabolisme. Selain itu, energi juga berguna untuk aktivitas otot, sekresi kelenjar, memelihara membran potensial sel saraf dan sel otot. Energi yang masuk melalui makanan harus seimbang dengan kebutuhan energi seseorang. Apabila hal tersebut tidak tercapai maka akan terjadi pergeseran keseimbangan ke arah positif atau negatif.

Kebutuhan energi bagi anak ditentukan oleh metabolisme basal, umur, aktivitas fisik, suhu lingkungan dan kesehatannya. Zat-zat gizi yang mengandung energi disebut makronutrien dan terdiri dari karbohidrat, protein dan lemak. Tiap gram karbohidrat dan protein mengandung 4 kkal sedangkan tiap gram lemak mengandung 9 kkal.

Kebutuhan energi untuk setiap orang berbeda-beda, berbagai faktor yang memengaruhi kecukupan energi yaitu berat badan, tinggi badan, pertumbuhan dan perkembangan (usia) dan jenis kelamin. Adapun kebutuhan energi pada anak sekolah dengan rentan usia 7-9 tahun yaitu sebesar 1850 kkal perhari. Asupan energi dapat diperoleh dengan melakukan survey konsumsi makanan yaitu *recall* 24 jam yang dilakukan beberapa kali yaitu minimal 2 kali *recall* 24 jam tanpa berturut-turut (Supriasa, 2002).

Gambaran asupan zat gizi yang diperoleh dari hasil wawancara *recall* 24 jam, selanjutnya hasil wawancara tersebut dimasukkan kedalam aplikasi *nutri-survey* 2007 untuk menggambarkan akumulasi asupan energi pada responden. Perubahan asupan energi responden sebelum dan setelah intervensi dapat dilihat pada grafik berikut :

Grafik 4.1
Grafik Perubahan Asupan Energi Sebelum dan Setelah Intervensi



Sumber: Data Primer, 2019

Pada grafik 4.1, dapat di lihat bahwa perubahan asupan energi pada kelompok kasus dan kelompok kontrol sebelum dan setelah intervensi.

Pada uji *paired t-test* diperoleh hasil sebelum dilakukan intervensi rata-rata asupan energi responden pada kelompok kasus yaitu 833,92 kkal dan mengalami peningkatan setelah dilakukan intervensi menjadi 925,88 kkal. Hal tersebut menunjukkan bahwa ada pengaruh pemberian brownies tempe substitusi wortel terhadap perubahan asupan energi pada siswa kurang energi protein dilihat dari ($p=0.005$). Sedangkan pada kelompok kontrol diperoleh hasil rata-rata asupan energi sebelum dilakukan intervensi yaitu 687,32 kkal dan mengalami peningkatan setelah dilakukan intervensi menjadi 767,92 kkal. Hal tersebut menunjukkan bahwa ada pengaruh pemberian brownies tempe terhadap perubahan asupan energi pada siswa kurang energi protein dilihat dari ($p=0.005$).

Hal ini sejalan dengan penelitian yang dilakukan oleh Rezki pada tahun 2016 dengan judul “Pengaruh Pemberian Nugget Tempe Dengan Substitusi Ikan Gabus Terhadap Status Gizi Anak Sekolah Dasar di MIS Ainus Syamsi Kel. Lette Kota Makassar 2014” yang menyatakan bahwa ada pengaruh antara pemberian nugget tempe substitusi ikan gabus sebelum dan setelah intervensi terhadap asupan energi anak sekolah gizi kurang.

Pada kedua kelompok intervensi sama-sama mengalami peningkatan asupan energi akan tetapi peningkatan asupan energi yang signifikan terjadi pada kelompok kasus dengan rata-rata selisih asupan energi sebanyak 91,94 kkal sedangkan pada kelompok kontrol menunjukkan rata-rata selisih asupan energi sebanyak 80,6 kkal.

Adanya perbedaan asupan energi responden antara kelompok kasus dan kontrol disebabkan karena kandungan gizi brownies tempe dan brownies tempe substitusi wortel (*Daucus carota* L.) yang diberikan pada masing-masing kelompok berbeda. Kurangnya asupan produk pada kelompok kontrol disebabkan karena asupan berdasarkan hasil uji organoleptik yang telah dilakukan oleh Rabitatul (2016), brownies tempe (1:0) memiliki nilai organoleptik yang lebih rendah dari brownies tempe substitusi wortel dilihat dari segi warna, aroma, tekstur dan rasanya. Walaupun terjadi peningkatan asupan energi pada kelompok kasus dan kontrol namun jumlah tersebut masih kurang dari kebutuhan energi yang sesuai dengan AKG 2013.

Kebutuhan energi pada dasarnya tergantung dari empat faktor yang saling berkaitan yaitu kegiatan fisik, ukuran dan komposisi tubuh, umur dan iklim serta faktor ekologi lainnya. Untuk golongan anak-anak dan remaja diperlukan tambahan khusus energi untuk pertumbuhan yang dapat kita lakukan dengan mengonsumsi makanan berdasarkan AKG yang dibutuhkan (Suhardjo, 2013).

Hal tersebut dapat kita lihat pada konsumsi energi responden kelompok kasus dan kelompok kontrol rata-rata asupan energi sebelum dan setelah intervensi mengalami peningkatan namun tidak signifikan dikarenakan baik kelompok kasus maupun kelompok kontrol lebih suka jajanan luar dan kurang mengonsumsi nasi, beberapa responden tidak menghabiskan brownies yang diberikan karena rasa dari brownies sehingga asupan energi yang dianjurkan

berdasarkan AKG belum mencukupi bahkan masih jauh dari AKG yang dibutuhkan. Namun, siswa lebih senang mengonsumsi brownies tempe substitusi wortel yang diberikan dibanding brownies tempe.

Hal inilah yang membuat berat badan siswa kurang energi protein baik di kelompok kasus maupun kelompok kontrol hanya terjadi peningkatan yang sedikit dan status gizi dari gizi kurang menjadi gizi baik juga sedikit.

Islam menganjurkan umatnya mengonsumsi makanan sehat. Sebab makanan sehat hakikatnya adalah obat. Oleh karena itu, pantas jika ada ungkapan bahwa siapa yang makan makanan sehat maka ia tak perlu makan obat. Allah swt berfirman dalam Q.S Al-Baqarah/2:57 yang berbunyi:

وَوَضَّلْنَا عَلَيْكُمْ الْغَمَامَ وَأَنْزَلْنَا عَلَيْكُمُ الْمَنَّانَ وَالسَّلْوَىٰ كُلُوا مِنْ طَيِّبَاتِ مَا رَزَقْنَاكُمْ وَمَا ظَلَمُونَا وَلَكِن كَانُوا أَنْفُسَهُمْ يَظْلِمُونَ ﴿٥٧﴾

Terjemahnya:

Dan kami naungi kamu dengan awan, dan Kami turunkan kepadamu “manna” dan “salwa”. Makanlah dari makanan yang baik-baik yang telah Kami berikan kepadamu. Dan tidaklah mereka menganiaya Kami, akan tetapi merekalah yang menganiaya diri mereka sendiri (Kementerian Agama RI, 2010:18).

Pada ayat di atas, Allah berfirman: Dan kami turunkan kepada kamu al-mann dan as-salwa sehingga kalian tidak perlu bersusah payah mencari makanan di daerah kering dan tandus tersebut. Makanlah sebagian dari makanan yang baik-baik yang telah Kami berikan kepadamu. Yang diperintahkan untuk dimakan hanya sebagian, bukan saja karena yang disediakan melimpah, tetapi juga demi menjaga kesehatan mereka (Quraish Shihab, 2002:244).

Ibnu Qayyim menjabarkan, “kalangan medis sepakat bahwa selama penggunaan makanan sehat sudah cukup digunakan dalam pengobatan, tidak perlu

menggunakan obat. Selama bisa menggunakan obat-obatan sederhana, tidak perlu menggunakan obat-obatan kimia. Mereka menegaskan (Ibnu Qayyim) “setiap penyakit yang masih bisa diatasi dengan makanan sehat dan pencegahan maka tidak perlu menggunakan obat-obatan” (Basyier 2011:243).

Sebagaimana makanan dapat menjadi obat-obatan terhadap penyakit, begitu pula tempe dan wortel memiliki manfaat bagi tubuh utamanya pada kesehatan manusia. Dalam mencukupi kebutuhan energi, brownies tempe substitusi wortel (*Daucus carota* L.) dapat diberikan sebagai makanan tambahan. Kita dianjurkan untuk mempergunakan apa yang telah diciptakan Allah sebaik-baiknya karena semua ciptaan Allah tidak ada yang sia-sia. Semua memiliki manfaat yang tentunya berguna bagi kehidupan kita.

2. Asumsi Protein

Protein merupakan bagian dari semua sel hidup. Protein dapat kita peroleh dari berbagai makanan sumber protein baik yang berasal dari hewani maupun nabati. Selanjutnya tubuh kita memecah protein dari makanan menjadi unit terkecil yaitu asam amino yang dibawa ke dalam sel untuk kemudian digunakan dalam membentuk berbagai jenis protein yang dibutuhkan dalam tubuh.

Protein berfungsi untuk pertumbuhan, pembentukan komponen struktural, pengangkut dan penyimpan zat gizi, enzim, pembentukan antibodi dan sebagai sumber energi. Apabila tubuh mengalami kekurangan zat energi maka protein terlebih dahulu akan menghasilkan energi untuk membentuk glukosa. Kebutuhan protein per-kilogram berat badan anak termasuk tinggi karena pertumbuhannya yang sangat cepat. Untuk kemudian berkurang seiring bertambahnya umur.

Protein dikatakan adekuat jika mengandung semua asam amino esensial dalam jumlah yang cukup serta mudah dicerna dan diserap oleh tubuh. Oleh karena itu, sebagian protein yang diberikan harus protein berkualitas tinggi seperti

protein hewani. Tambahan protein dapat diperoleh dari kacang-kacangan seperti tempe, tahu dan sereal.

Kekurangan protein dapat menyebabkan gangguan pada asupan dan transportasi zat-zat gizi. Kekurangan protein yang terus-menerus akan menimbulkan gejala yaitu pertumbuhan kurang baik, daya tahan tubuh menurun, rentan terhadap penyakit, menurunkan daya kreatifitas dan daya kerja merosot serta mental lemah. Tingkat kecukupan asupan protein akan memengaruhi status gizi anak.

Di dalam Al-Qur'an Allah swt berfirman dalam Q.S Yaasiin/36:33 mengungkapkan tentang bahan makanan biji-bijian.

وَأَيُّهُمُ الْأَرْضُ الْمَيِّتَةُ أَحْيَيْنَاهَا وَأَخْرَجْنَا مِنْهَا حَبًّا فَمِنْهُ يَأْكُلُونَ ﴿٣٣﴾

Terjemahnya:

Dan suatu tanda (kekuasaan Allah yang besar) bagi mereka adalah bumi yang mati. Kami hidupan bumi itu dan kami keluarkan dari padanya biji-bijian, maka dari padanya mereka makan (Depag RI 2010).

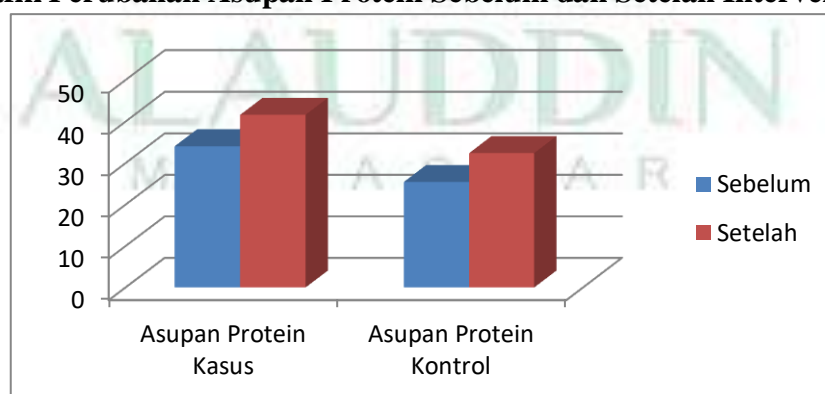
Dari ayat tersebut, disebutkan bahwa Allah swt menurunkan hujan dan mengubah tanah yang tandus menjadi tanah yang subur untuk memberikan hasil bumi yang melimpah berupa bahan makanan padi-padian, kacang-kacangan dan biji-bijian dalam pemenuhan kebutuhan manusia untuk diserap oleh tubuh (Shihab, 2002). Kurang energi protein terjadi apabila konsumsi protein kurang dari angka kebutuhan gizi. Bila terjadi pada anak usia sekolah dasar akan berdampak pada pertumbuhan dan perkembangan. KEP juga dapat berdampak pada perkembangan kognitif anak.

KEP berhubungan dengan struktur dan fungsi patologi pada otak yang dapat memengaruhi perkembangan kognitif pada anak-anak usia lebih dari lima tahun. Penyebab langsung KEP adalah tidak cukupnya asupan gizi baik secara

kualitas maupun kuantitas. Selain konsumsi pangan, KEP juga dapat disebabkan karena adanya penyakit. Anak yang terkena penyakit infeksi menyebabkan berkurangnya asupan pangan akibat menurunnya selera makan sehingga asupan zat gizi tidak terpenuhi. Sedangkan penyebab tidak langsung dipengaruhi oleh ketahanan pangan keluarga, pola pengasuhan anak dan pelayanan kesehatan (Briawan, 2017).

Angka kecukupan protein (AKP) pada anak sekolah dengan rentan usia 7-9 tahun yaitu sebanyak 49 gram (AKG 2013). Gambaran asupan protein dapat diperoleh dengan melakukan survey asupan makanan yaitu *recall* 24 jam yang dilakukan beberapa kali yaitu minimal 2 kali *recall* 24 jam tanpa berturut-turut (Sanjur, 1997) dalam (Supariasa, 2002). Gambaran asupan zat gizi yang diperoleh dari hasil wawancara *recall* 24 jam, selanjutnya dimasukkan dalam aplikasi *nutrisurvey* 2007 untuk menggambarkan akumulasi asupan protein pada responden. Perubahan asupan protein responden sebelum dan setelah intervensi dapat dilihat pada grafik berikut:

Grafik 4.2
Grafik Perubahan Asupan Protein Sebelum dan Setelah Intervensi



Sumber: Data primer, 2019

Pada grafik 4.2, dapat dilihat perubahan asupan protein pada kelompok kasus dan kelompok kontrol sebelum dan setelah intervensi.

Pada uji *paired t-test* diperoleh hasil sebelum dilakukan intervensi rata-rata asupan protein responden pada kelompok kasus yaitu 31,49 gram dan mengalami peningkatan setelah dilakukan intervensi menjadi 58,72 gram. Hal tersebut menunjukkan bahwa ada pengaruh pemberian brownies tempe substitusi wortel terhadap perubahan asupan protein pada siswa kurang energi protein dilihat dari ($p=0.002$). Sedangkan pada kelompok kontrol diperoleh hasil rata-rata asupan protein sebelum dilakukan intervensi yaitu 23,60 gram dan mengalami peningkatan setelah dilakukan intervensi menjadi 39,33 gram. Hal tersebut menunjukkan bahwa ada pengaruh pemberian brownies tempe terhadap perubahan asupan protein pada siswa kurang energi protein dilihat dari ($p=0.000$).

Hasil penelitian ini sejalan dengan hasil penelitian yang telah dilakukan oleh (Kusumawati, 2015) yang mengatakan bahwa terdapat perbedaan secara bermakna ($p<0.05$) asupan energi, karbohidrat, lemak dan protein sebelum dan setelah melakukan intervensi.

3. Berat Badan

Berat badan adalah parameter antropometri yang sangat lazim atau sering dipakai untuk menilai keadaan status gizi seseorang. Dalam keadaan normal, dimana keadaan kesehatan baik dan keseimbangan antara konsumsi dan kebutuhan zat gizi terjamin, berat badan berkembang mengikuti pertambahan umur. Sebaliknya dalam keadaan abnormal, terdapat dua kemungkinan perkembangan berat badan, yaitu dapat berkembang cepat atau lebih lambat dari keadaan normal.

Berat badan harus selalu dimonitor agar memberikan informasi yang memungkinkan intervensi gizi yang preventif sedini mungkin guna mengatasi kecenderungan penurunan atau penambahan berat badan yang tidak diinginkan. Berat badan harus selalu dievaluasi dalam konteks riwayat berat badan yang

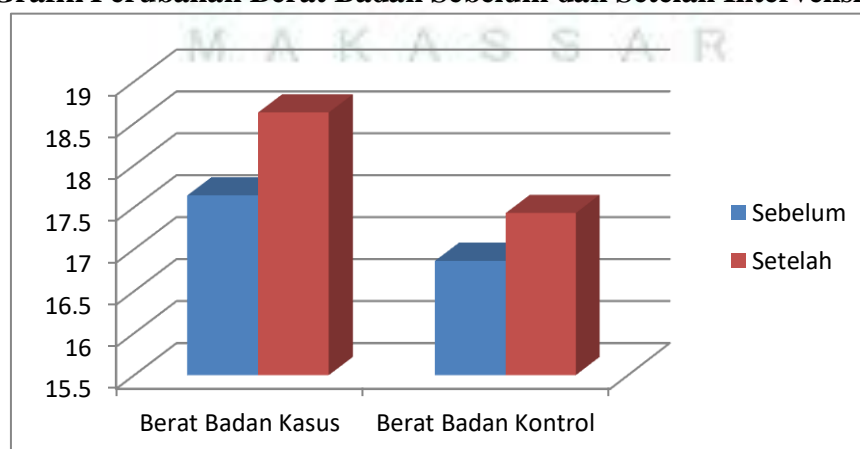
meliputi gaya hidup maupun status berat badan yang terakhir. Berat badan adalah ukuran tubuh dalam sisi beratnya yang ditimbang dengan menggunakan alat ukur berat badan dengan satuan kilogram.

Berat badan sangat peka terhadap perubahan yang mendadak baik yang disebabkan karena penyakit infeksi maupun konsumsi makanan yang menurun. Parameter berat badan ini dinyatakan dalam bentuk Indeks Berat Badan menurut Umur (BB/U). Mengingat karakteristik berat badan yang labil, maka Indeks BB/U lebih dapat menggambarkan kondisi seseorang saat ini.

Berat badan merupakan parameter antropometri pilihan utama karena beberapa alasan, yaitu untuk melihat perubahan dalam waktu singkat, memberikan gambaran status gizi sekarang dan parameter yang sudah umum digunakan. Pemantauan berat badan sangatlah perlu untuk dilakukan sebagai tindakan preventif. Untuk kemudian dilakukan tindakan-tindakan agar berat badan kembali normal.

Dari penjelasan sebelumnya, maka digunakanlah parameter berat badan dalam penelitian ini. Berikut adalah perubahan rata-rata berat badan pada kelompok kasus dan kelompok kontrol sebelum dan setelah intervensi.

Grafik 4.3
Grafik Perubahan Berat Badan Sebelum dan Setelah Intervensi



Sumber: Data Primer, 2019.

Pada grafik 4.3, menunjukkan bahwa terdapat perbedaan sebelum dan setelah pemberian brownies tempe substitusi wortel pada kelompok kasus dan kelompok kontrol. Hal tersebut diperoleh dari hasil uji *paired t-test* sebelum dilakukan intervensi rata-rata berat badan responden kasus sebelum intervensi 17,64 kg menjadi 18,63 kg setelah intervensi. Sedangkan pada kelompok kontrol sebelum intervensi yaitu 16,86 kg menjadi 17,43 setelah intervensi. Hal ini menunjukkan bahwa terjadi peningkatan berat badan pada kedua kelompok dengan hasil uji *paired t-test* didapatkan nilai ($p=0.000$) pada kelompok kasus dan ($p=0.000$) pada kelompok kontrol. Karena nilai p kedua kelompok tersebut <0.05 maka dapat disimpulkan bahwa ada pengaruh pemberian brownies tempe substitusi wortel dan brownies tempe pada kelompok kasus dan kontrol. Jadi baik pada kelompok kasus maupun kelompok kontrol sama-sama memiliki pengaruh dalam peningkatan berat badan meskipun peningkatannya tidak signifikan.

Hasil ini didukung dengan hasil penelitian yang sejalan oleh Sandjaya (2002) dalam (Marsaoly, Michran 2011) yang mengatakan bahwa dari berbagai kajian, intervensi PMT mampu memberikan dampak positif pada penambahan berat badan anak meskipun kecil. Walaupun pada kedua kelompok sama-sama terjadi peningkatan berat badan. Namun, pada kelompok kasus terjadi peningkatan yang lebih signifikan dibandingkan dengan kelompok kontrol. Dimana selisih kenaikan berat badan pada kelompok kasus sebelum dan setelah dilakukan pemberian brownies tempe substitusi wortel didapatkan nilai selisih berat badan sebesar 0,99 kg sedangkan pada kelompok kontrol didapatkan nilai selisih berat badan sebesar 0,57.

Adanya perbedaan nilai rata-rata selisih kenaikan berat badan antara kelompok kasus dan kelompok kontrol dikarenakan adanya peningkatan asupan energi dan asupan protein yang lebih signifikan pada kelompok kasus serta

kandungan zat gizi mikro yaitu zat besi dan vitamin A yang terdapat pada kelompok kasus.

Zat besi di dalam makanan dapat berbentuk hem yaitu berikatan dengan protein atau dalam bentuk nonhem yaitu senyawa besi organik yang kompleks. Ketersediaan zat besi dalam tubuh dapat bedakan antara hem dan nonhem. Zat besi hem berasal dari hemoglobin dan mioglobin yang hanya terdapat dalam makanan hewani dan dapat diabsorpsi secara langsung dalam bentuk kompleks disebut zat besi hophiryn. Jumlah zat besi hem yang diabsorpsi lebih tinggi dengan nonhem. Untuk seseorang yang cadangan zat besi dalam tubuhnya rendah, zat besi dapat diabsorpsi lebih dari 35% sedangkan untuk seseorang yang simpanan zat besinya banyak lebih dari (3000 g) maka absorpsi zat besi hem hanya kurang lebih 25% (Mushawwiratul, 2013).

Pengaruh vitamin A dalam tubuh tidak bisa diabaikan karena pentingnya pengaruh vitamin A terhadap sintesis lain. Vitamin A berpengaruh terhadap sintesis protein, yaitu terhadap pertumbuhan sel. Vitamin A dibutuhkan untuk perkembangan tulang. Jika terjadi kekurangan vitamin A, maka pertumbuhan tulang terhambat dan bentuk tulang tidak normal. Vitamin A dalam hal ini berperan sebagai asam retinoat (Azrimaidaliza, 2007). Meskipun hanya mengalami peningkatan berat badan yang sedikit, selama intervensi berlangsung orang tua sampel dalam penelitian ini begitu antusias memberikan komentar yang baik, senang dan bersyukur dengan dilaksanakannya intervensi pada anak mereka.

Di dalam Al-Qur'an telah diperintahkan agar manusia merubah diri ke arah yang lebih baik. Dalam hal ini yaitu mengubah asupan makanan menjadi lebih baik dari sebelumnya. Sebagaimana dijelaskan dalam Q.S Al-Rad/13:11.

... إِنَّ اللَّهَ لَا يُغَيِّرُ مَا بِقَوْمٍ حَتَّىٰ يُغَيِّرُوا مَا بِأَنْفُسِهِمْ ۗ

Terjemahnya:

„,Sesungguhnya Allah tidak mengubah keadaan suatu kaum sebelum mereka mengubah keadaan diri mereka sendiri... (Depag RI, 2010).

Makna dari ayat tersebut yaitu Allah tidak akan mengubah nasib suatu kaum kalau tidak kaum itu sendiri yang terlebih dahulu mengubah nasibnya. Disinilah Allah akan melihat ikhtiar hambanya. Sebagai muslim kita tidak boleh menyerah kepada takdir, tetapi kita percaya akan adanya takdir (Hamka (1983) dalam Nadhifah (2017)).

Adapun maksud dari ayat tersebut adalah bahwa Allah swt tidak akan mengubah keadaan seseorang melainkan adanya kesadaran dari dirinya sendiri untuk berubah menjadi lebih baik. Adapun kaitannya dalam penelitian ini yaitu, dengan mengetahui sumber daya alam yang ada dan manfaat yang terkandung didalamnya. Dalam hal ini yaitu tempe dan wortel yang memiliki kandungan zat gizi yang baik khususnya zat gizi makro dan mikro untuk mengatasi kejadian malnutrisi/KEP pada anak, maka diharapkan kepada masyarakat agar memanfaatkan sumber daya alam tersebut sebagai alternatif makanan tambahan yang mampu memperbaiki berat badan anak dari kurang menjadi normal karena perubahan berat badan ke arah normal akan terjadi apabila dibarengi dengan usaha dari diri sendiri.

4. Status Gizi

Status gizi sangat berperan penting dalam proses pertumbuhan fisik dan perkembangan mental manusia. Status gizi seseorang secara langsung dipengaruhi oleh keadaan kesehatan serta kualitas dari makanan yang dikonsumsi. Pada kondisi status gizi kurang, seseorang membutuhkan lebih banyak asupan gizi untuk meningkatkan status gizinya mencapai kondisi normal. Sementara pada kondisi status gizi lebih, seseorang harus mengurangi asupan gizi untuk mencapai status gizi normal.

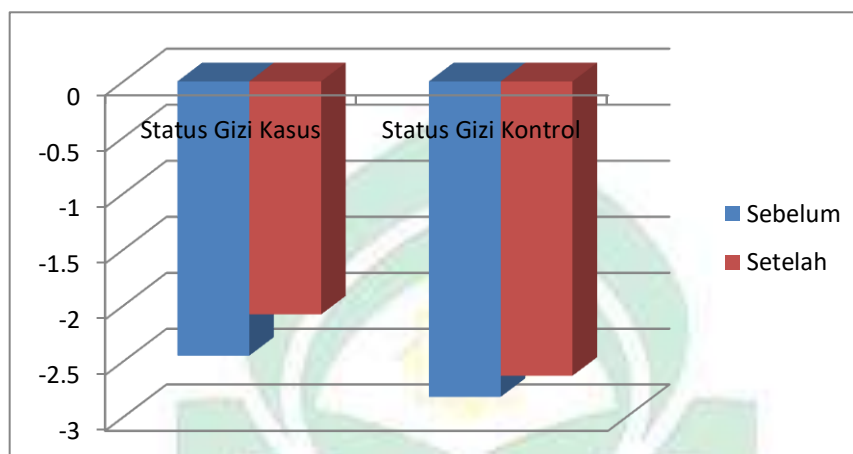
Status gizi adalah ukuran keberhasilan dalam pemenuhan nutrisi untuk anak yang diindikasikan oleh berat badan dan tinggi badan anak. Oleh karena itu, makanan bagi tubuh mempunyai peranan yang sangat penting untuk pembentukan sel-sel yang rusak. Status gizi adalah suatu tanda-tanda atau penampilan fisik yang diakibatkan karena adanya keseimbangan antara gizi seseorang dipengaruhi oleh tingkat konsumsi atau asupan makanan dan status kesehatan. Adapun akibat dari tidak seimbangya pemenuhan kebutuhan zat gizi yang diperoleh dari makanan akan mengakibatkan gangguan kesehatan seseorang atau masyarakat.

Keunggulan dari pengukuran status gizi yaitu prosedurnya sederhana, aman dan dapat dilakukan pada jumlah sampel yang besar. Relatif tidak membutuhkan tenaga ahli, tetapi cukup dilakukan oleh tenaga yang sudah dilatih dalam waktu singkat agar dapat melakukan pengukuran antropometri. Umumnya dapat mengidentifikasi status gizi kurang dan gizi buruk karena sudah terdapat ambang batas yang jelas. Alatnya murah, mudah dibawa dan tahan lama. Metode ini tepat dan akurat karena dapat dibakukan.

Pengukuran status gizi yang paling sering dan umum digunakan adalah penilaian status gizi secara antropometri yaitu menggunakan ukuran tubuh manusia. Parameter yang digunakan antara lain berat badan (BB) dan tinggi badan (TB). Parameter antropometri merupakan dasar dari penilaian status gizi. Indeks antropometri yang digunakan antara lain BB/U, TB/U dan BB/TB (Supariasa, 2002). Pada penelitian ini, menggunakan indeks BB/U dengan ambang batas kurang energi protein yaitu $\geq -3 \text{ SD}$ s/d $< -2 \text{ SD}$. Hasil dari pengukuran antropometri selanjutnya dimasukkan kedalam aplikasi *WHO Anthroplus* untuk mendapatkan nilai *z-score* yang selanjutnya dicocokkan dengan tabel status gizi pada buku SK Antropometri 2010 untuk mengetahui klasifikasi status gizi pada anak.

Berikut adalah grafik perubahan status gizi kelompok kasus dan kelompok kontrol sebelum dan setelah melakukan intervensi.

Grafik 4.4
Grafik Perubahan Status Gizi Sebelum dan Setelah Intervensi



Sumber: Data Primer, 2019

Dari grafik 4.4 terlihat adanya perubahan status gizi siswa yang mengalami kurang energi protein sebelum dan setelah intervensi. Terdapat peningkatan status gizi pada kedua kelompok perlakuan.

Hasil uji *paired t-test* pada variabel status gizi kelompok kasus sebelum dan setelah intervensi diperoleh angka ($p=0.000$) karena nilai $p<0.05$ maka terdapat perbedaan pada nilai rata-rata status gizi sebelum dan setelah intervensi sehingga disimpulkan bahwa “ada pengaruh pemberian brownies tempe substitusi wortel terhadap status gizi siswa kurang energi protein pada kelompok kasus”. Sedangkan pada kelompok kontrol setelah dilakukan uji *paired t-test* pada variabel status gizi sebelum dan setelah intervensi diperoleh angka ($p=0.001$) karena nilai $p<0.05$ maka terdapat perbedaan pada nilai rata-rata status gizi sebelum dan setelah intervensi sehingga disimpulkan bahwa “ada pengaruh pemberian brownies tempe terhadap status gizi siswa kurang energi protein pada kelompok kontrol”.

Berdasarkan pemberian makanan selama intervensi terjadi penurunan status gizi pada 1 siswa (9.09%) di kelompok kontrol. Dari konsumsi produk selama 30 hari intervensi pada kelompok kasus lebih banyak mengonsumsi produk yaitu sebesar 70.9% sedangkan pada kelompok kontrol sebesar 67%.

Berdasarkan perhitungan nilai z-score pada tiap responden, masih terdapat 1 responden yang mengalami penurunan status gizi antara sebelum dan setelah pemberian brownies tempe, hal tersebut disebabkan karena menurunnya asupan energi dan protein serta konsumsi produk yang lebih kecil dari responden yang lainnya. Di lihat dari jumlah energi responden tersebut sebelum intervensi yaitu 752,20 kkal dan setelah intervensi yaitu 726,00 kkal. Responden tersebut tidak mengalami kenaikan berat badan setelah intervensi tetapi mengalami penurunan status gizi. Hal tersebut disebabkan oleh masih tingginya kebiasaan jajan pada anak yang mengakibatkan kurangnya asupan sehari-hari serta kurangnya konsumsi produk selama intervensi.

Kurangnya konsumsi produk pada kelompok kontrol disebabkan karena berdasarkan hasil uji organoleptik yang telah dilakukan oleh Rabitatul (2016), dimana tingkat kesukaan tertinggi berdasarkan uji hedonik dapat dilihat penilaian panelis pada brownies tempe substitusi wortel untuk formula tertinggi pada perbandingan 1:1 dan 1:3 dengan total skor sama yaitu 35 (63%) dengan kriteria agak suka, pada perbandingan 3:1 total skor 24 (42%) dengan kriteria agak tidak suka dan terendah pada perbandingan 1:0 dengan total skor 23 (41%) dengan kriteria agak tidak suka.

Formula 1:1 agak disukai dibandingkan formula lainnya dikarenakan komposisi tempe dan wortel yang seimbang yaitu 50 gram, sedangkan formula 1:0 agak tidak disukai dibandingkan dengan formula lainnya karena komposisi dalam formula 1:0 yaitu tempe 100 gram tanpa substitusi wortel yang diberikan pada

kelompok kontrol sehingga banyak yang tidak menghabiskan brownies yang diberikan (Isma, 2016).

Pada kedua kelompok perlakuan, walaupun terjadi peningkatan status gizi kearah status gizi yang lebih baik. Namun, kedua kelompok tersebut masih terdapat banyak dalam kategori kurang energi protein. Hal ini terlihat dari nilai rata-rata status gizi pada kelompok kasus setelah intervensi yaitu -2.08 dan pada kelompok kontrol setelah intervensi yaitu -2.63. Nilai rata-rata status gizi tersebut menunjukkan bahwa kedua kelompok tersebut masih termasuk dalam kategori kurang energi protein.

Hal ini disebabkan karena status gizi adalah variabel terikat yang tidak konstan sehingga penting untuk mempertimbangkan durasi (lama) pemberian makanan tambahan pada responden. Efek perubahan status gizi kemungkinan dapat terlihat secara signifikan jika durasi pemberian makanan tambahan lebih lama (Marsaoly, Michran 2011). Sejalan dengan pernyataan tersebut (Widodo, dkk 2015), menyatakan bahwa intervensi selama 90 hari dapat meningkatkan status gizi BB/U, BB/TB dan kadar Albumin anak gizi kurang.

Hal ini sejalan dengan penelitian yang dilakukan oleh Septy pada tahun 2018 dengan judul penelitian “Pengaruh Pemberian Makanan Tambahan Anak Sekolah Terhadap Status Gizi dan Prestasi Belajar Pada Siswa Sekolah Dasar di Kota Solok Tahun 2018” yang menyatakan bahwa ada pengaruh pemberian makanan tambahan anak sekolah (PMT-AS) terhadap status gizi pada siswa SD di kota Solok tahun 2018. Perbedaan antara penelitian ini dengan penelitian yang dilakukan oleh Septy yaitu, intervensi dilakukan sebanyak 108 kali pemberian selama satu tahun . Namun, pada penelitian Septy tidak dilakukannya *recall* 24 jam sedangkan pada penelitian ini dilakukan *recall* 24 jam.

Secara tidak langsung kita dapat melihat status gizi anak apakah meningkat atau menurun tergantung apakah anak mengalami penyakit infeksi, pola asuhnya baik atau tidak, asupan makanan yang dikonsumsi oleh anak mencukupi AKG atau tidak dan berbagai faktor lain yang dapat memengaruhi status gizi anak. Dengan adanya pengaruh status gizi setelah pemberian brownies tempe substitusi wortel maka direkomendasikan atas pemberian brownies ini sebagai salah satu alternatif perbaikan status gizi bagi siswa yang mengalami kurang energi protein.

Dengan adanya pengaruh status gizi setelah pemberian brownies tempe substitusi wortel (*Daucus carota* L.), maka direkomendasikan atas pemberian brownies ini sebagai kudapan alternatif pada siswa sekolah dasar yang mengalami kurang energi protein.

Di dalam Al-Qur'an, Allah swt telah memberikan petunjuk kepada hamba-Nya agar mengonsumsi makanan halal serta baik yang telah diberikan kepada hamba-Nya. Dalam firman-Nya QS. Al-Maidah/5:88.

وَكُلُوا مِمَّا رَزَقَكُمُ اللَّهُ حَلالًا طَيِّبًا وَاتَّقُوا اللَّهَ الَّذِي أَنْتُمْ بِهِ مُؤْمِنُونَ

Terjemahnya:

Dan makanlah makanan yang halal lagi baik dari apa yang Allah telah rezekikan kepadamu, dan bertakwalah kepada Allah yang kamu beriman kepada-Nya (Depag RI, 2010).

Adapun maksud dari ayat tersebut menjelaskan bahwa Allah swt memerintahkan kepada hamba-Nya agar menikmati rezeki Allah yang halal dan baik. “Halal” disini mengandung pengertian, halal bendanya dan halal cara memperolehnya. Sedangkan “Baik” adalah dari segi kemanfaatannya yaitu mengandung manfaat dan maslahat bagi tubuh. Memiliki kandungan gizi yang baik bagi tubuh. Prinsip halal dan baik itu hendaklah senantiasa menjadi perhatian

dalam menentukan makanan yang akan dimakan untuk diri sendiri maupun keluarga. Makanan tidak hanya berpengaruh terhadap jasmani melainkan juga rohani. Kita patut mensyukuri nikmat yang telah diberikan Allah swt. Seperti halnya dalam penelitian ini yaitu memanfaatkan rezeki dari Allah swt yang berasal dari sektor tumbuhan dan memiliki kandungan zat gizi yang baik bagi tubuh. Diharapkan kepada masyarakat agar memanfaatkan sumber daya alam tersebut sebagai alternatif makanan tambahan sehingga perlahan-lahan akan memberikan dampak yang positif bagi anak yaitu mengubah status gizi anak dari Kurang Energi Protein ke status gizi yang baik. Perubahan status gizi kearah yang lebih baik akan terjadi apabila adanya usaha sendiri untuk merubahnya kearah yang lebih baik.

C. Keterbatasan Penelitian

Adapun keterbatasan penelitian ini yaitu:

1. Adanya keterbatasan peneliti untuk mengontrol faktor lain yang memengaruhi status gizi kurang pada siswa kurang energi protein.
2. Tidak dilakukannya pengukuran aktivitas pada responden.

BAB V

PENUTUP

A. Kesimpulan

Dari hasil penelitian yang dilakukan di Sekolah Dasar Inpres Bakung, Samata Kecamatan Somba Opu Kabupaten Gowa tentang Pengaruh Pemberian Brownies Tempe Substitusi Wortel (*Daucus carota* L.) Terhadap Status Gizi Siswa Kurang Energi Protein, maka ditarik kesimpulan :

1. Terdapat perbedaan asupan energi pada siswa kurang energi protein sebelum dan setelah pemberian brownies tempe substitusi wortel (*Daucus carota* L.).
2. Terdapat perbedaan asupan protein pada siswa kurang energi protein sebelum dan setelah pemberian brownies tempe substitusi wortel (*Daucus carota* L.).
3. Tidak terdapat perbedaan berat badan pada siswa kurang energi protein sebelum dan setelah pemberian brownies tempe substitusi wortel (*Daucus carota* L.).
4. Terdapat perbedaan status gizi (BB/U) pada siswa kurang energi protein sebelum dan setelah pemberian brownies tempe substitusi wortel (*Daucus carota* L.).
5. Terdapat pengaruh pemberian brownies tempe substitusi wortel (*Daucus carota* L.) terhadap perubahan asupan energi, protein, berat badan dan status gizi (BB/U) pada siswa kurang energi protein sebelum dan setelah pemberian brownies tempe substitusi wortel (*Daucus carota* L.).

B. *Saran*

Dari hasil penelitian yang dilakukan di Sekolah Dasar Inpres Bakung, Samata Kecamatan Somba Opu Kabupaten Gowa tentang Pengaruh Pemberian Brownies Tempe Substitusi Wortel (*Daucus carota* L.) Terhadap Status Gizi Siswa Kurang Energi Protein, maka ada beberapa saran yang penting untuk dilakukan, yaitu:

1. Agar orangtua lebih memperhatikan asupan makanan yang dikonsumsi oleh anak mereka sehingga kualitas gizi pada anak menjadi lebih baik.
2. Diharapkan kepada pihak sekolah agar mengaktifkan kegiatan Unit Kesehatan Sekolah (UKS) dengan adanya pengawasan dari institusi kesehatan setempat sehingga dapat dilakukan penilaian status gizi serta penyuluhan gizi secara berkala guna dilaksanakannya upaya-upaya preventif kejadian malnutrisi pada siswa.
3. Perlunya penelitian lebih lanjut tentang durasi dan frekuensi yang efisien untuk pemberian intervensi brownies tempe substitusi wortel (*Daucus carota* L.) guna mendapatkan hasil yang lebih optimal.

DAFTAR PUSTAKA

- Adriani M. dan B. W. (2012). *Peranan Gizi dalam Siklus Kehidupan*. Jakarta: Kencana Pranada Media Group.
- AKG. (2013). *Angka Kecukupan Gizi Energi, Protein Yang Dianjurkan Bagi Bangsa Indonesia*. Lampiran Peraturan Menteri Kesehatan Republik Indonesia Nomor 75 Tahun 2013. (AKG).
- Almatsier S. (2001). *Prinsip Dasar Ilmu Gizi*. Jakarta : PT. Gramedia Pustaka Utama.
- Almatsier S. (2009). *Prinsip Dasar Ilmu Gizi*. Jakarta: PT. Gramedia Pustaka Utama.
- Amiruddin C. (2013). *Pembuatan Tepung Wortel (Daucus carota L) dengan Variasi Suhu Pengering*. Skripsi. Makassar: Universitas Hasanuddin Makassar.
- Anggraeny O., dkk. (2016). “Korelasi Pemberian Diet Rendah Protein Terhadap Status Protein, Imunitas, Hemoglobin dan Nafsu Makan Tikus Wistar Jantan”. *Indonesian Journal of Human Nutrition*. 3(2):105-122.
- Arsyad N N. (2017). *Pengaruh Pemberian Otak-Otak Ikan Kembung (Rastrelliger brachysoma) Substitusi Buah Lamun (Enhalus acoroides) Terhadap Status Gizi Pada Siswa Gizi Kurang Di SDN Cambaya Kecamatan Ujung Tanah Kota Makassar 2016*. Skripsi. Makassar: UIN Alauddin Makassar.
- Astawan. (2004). *Tetap Sehat dengan Produk Makanan Olahan*. Solo: Tiga Serangkai.
- Astawan. (2009). *Tepung Tapioka, Manfaatnya dan Cara Pembuatannya*. Jakarta: Penerbit Swadaya.
- Ayuba N P. (2012). *Laporan Praktek Produksi Pembuatan Brownies Wortel (Daucus carota L.)*. Surakarta: Universitas Sebelas Maret.
- Azrimaidaliza. (2007). “Vitamin A, Imunitas dan Kaitannya dengan Penyakit Infeksi”. *Jurnal Kesehatan Masyarakat*. 1(2):90-96.
- Badan Pusat Statistik Jakarta Pusat. (2018). *Statistik Indonesia Tahun 2018*. Jakarta Pusat: Badan Pusat Statistik.
- Bagian Proyek Sarana dan Prasarana Produk Halal Direktorat Jenderal Bimbingan Masyarakat Islam dan Penyelenggaraan Haji. (2003). *Petunjuk Teknis Pedoman System Produksi Halal*. Jakarta: Departemen Agama.
- Basyier A U. (2011) “Memahami dan Menjelaskan Tentang Pola Makan Seimbang Dalam Islam”.

- Briawan D. (2017). *Ilmu Gizi Teori dan Aplikasi*. Jakarta: Penerbit Buku Kedokteran EGC.
- Cahyadi W. (2006). *Kedelai Khasiat dan Teknologi*. Bandung: Bumi Aksara.
- Cahyono. (2002). *Wortel Teknik Budidaya Analisis Usaha Tani*. Yogyakarta: Kanisius.
- Darawati M. (2016). *Gizi Ibu Hamil. Dalam: Hardiansyah MS, Supriasa IDN. Ilmu Gizi: Teori dan Aplikasi*. Jakarta: EGC.
- Departemen Agama RI. (2010). *Al-Qur'an dan Terjemahannya*. Jakarta: Departemen Agama RI.
- Departemen Kesehatan RI. (2001). *Pedoman perbaikan Gizi pada Anak Sekolah*. Jakarta: Direktorat Gizi Masyarakat.
- Direktorat Gizi Departemen Kesehatan RI. (2009). *Daftar Komposisi Bahan Makanan*. Jakarta: Bhatara Karya Aksara.
- Endah C P. (2018). *Pengaruh Proporsi Kedelai (Glycine max) dan Lamtoro Gung (Leucaena leucephala) dengan Penambahan Angkak Terhadap Karakteristik Tempe*. Skripsi. Yogyakarta: Universitas Sanata Dharma.
- Faris M., dkk. (2018). "Pengaruh Pemberian Suplemen Zink Terhadap Status Gizi Anak Sekolah Dasar". *Jurnal Kesehatan Andalas*. 7(2): 285-290.
- Gibson R. (2005). *Principles Of Nutritional Assesment*. New York: Oxford University.
- Hasyim A W. (2014). *Pengaruh Pendekatan Bermain Terhadap Motivasi Siswa dalam Aktivitas Pembelajaran Renang*. Bandung: Universitas Pendidikan Indonesia.
- Hermina dan Prihatini S. (2016). "Gambaran Konsumsi Sayur dan Buah Penduduk Indonesia dalam Konteks Gizi Seimbang: Analisis Lanjut Survei Konsumsi Makanan individu (SKMI) 2014", *Buletin Penelitian Kesehatan*. 44(3): 205-218.
- Ilmi M. (2013). *Hubungan Asupan Fe dan Infeksi Kecacingan Dengan Kejadian Anemia Murid SD Inpres Bakung, Kecamatan Somba Opu, Kelurahan, Samata Kabupaten Gowa*. Skripsi. Makassar: UIN Alauddin Makassar.
- Imam J A. (2000). *Tafsir Jalalain*. Bandung: Sinar Baru Algensindo.
- Isma R. (2016) "Analisis Kandungan Zat Gizi Brownies Tempe Substitusi Wortel (*Daucus Carota L.*) Sebagai Alternatif Perbaikan Gizi Terhadap Masyarakat". *Jurnal Media Gizi Pangan*. 24(2): 76-82.
- Kementerian Kesehatan Republik Indonesia. (2010). *Riset Kesehatan Dasar 2010*. Jakarta: Badan Penelitian dan Pengembangan Kesehatan.

- Kementerian Kesehatan Republik Indonesia. (2013). *Riset Kesehatan Dasar 2013*. Jakarta: Badan Penelitian dan Pengembangan Kesehatan.
- Kementerian Kesehatan Republik Indonesia. (2013). *Peraturan Menteri Kesehatan Republik Indonesia No. 75 Tahun 2013 tentang Angka Kecukupan Gizi yang Dianjurkan Bagi Bangsa Indonesia*. Jakarta: Kementerian Kesehatan Republik Indonesia.
- Kementerian Kesehatan Republik Indonesia. (2017). *Buku Saku Pemantauan Status Gizi (PSG) Tahun 2016*. Jakarta: Dirjen Kesehatan Masyarakat.
- Kementerian Kesehatan Republik Indonesia. (2018). *Buku Saku Pemantauan Status Gizi (PSG) Tahun 2017*. Jakarta: Dirjen Kesehatan Masyarakat, 2018.
- Khusna D., dkk. (2014). "Kandungan Beta Karoten dan Daya Terima Pada Brownis dengan Tambahan Wortel". 53(9): 1689–1699.
- Kusumawati H. (2015). *Perbedaan Asupan Zat Gizi Makro sebelum dan Setelah Pemberian Makanan Pendamping ASI (MP-ASI) Bubur Instan Berbasis Ikan Gabus dan Labung Kuning Pada Balita Gizi Kurang*. Skripsi. Diponegoro: Universitas Diponegoro.
- Mansur W. (2017). *Pengaruh Pemberian Brownies Tempe Substitusi Wortel (Daucus Carota L.) Terhadap Kadar Hemoglobin (Hb) Pada Ibu Hamil Anemia Di Wilayah Kerja Puskesmas Pertiwi*. Skripsi. Makassar: UIN Alauddin Makassar.
- Mar'ah H. (2014). *Pengaruh Pemberian Jus Tempe, Pepaya terhadap Kadar Hemoglobin (HB) pada Sisa Anemia di SD Inpres Bakung Kelurahan Samata tahun 2014*. Skripsi. Makassar: UIN Alauddin Makassar.
- Marsaoly M., dkk. (2011). *Pengaruh Pemberian Makanan Tambahan (Telur Rebus dan Bubur Kacang Hijau) Terhadap Status Gizi Anak Sekolah*. Skripsi. Ambon: Poltekes Ambon.
- Moehji S. (2003). *Penanggulangan Gizi Buruk*. Jakarta: Papis Sinar Siranti.
- Mulyati, Anis. "Pembuatan Brownies Panggang Dari Bahan Tepung Talas Komposit Tepung Ubi Jalar Ungu Dengan Penambahan Lemak Yang Berbeda". *Jurnal Teknik*, 2015.
- Nora S. (2018). *Pengaruh Pemberian Makanan Tambahan Anak Sekolah Terhadap Status Gizi dan Prestasi Belajar Pada Siswa Sekolah Dasar Di Kota Solok Tahun 2018*. Skripsi. Padang: Universitas Andalas.
- Notoatmodjo S. (2012). *Metodologi Penelitian Kesehatan*, Jakarta: Rineka Cipta.
- Pertiwi I G A N. (2013). *Sehat Lezat: Olah Saji dr. Tiwi*. Jakarta: Penerbit Buku Kompas.
- Pratiknya A W. (2007). *Dasar-Dasar Metodologi Penelitian Kedokteran dan Kesehatan*. Jakarta: PT. Raja Grafindo Persada.

- Pudjiadi A H., dkk. (2010) *Pedoman Pelayanan Medis Ikatan Dokter Anak Indonesia*. Jakarta: IDAI.
- Purnamasari D U. (2018). *Panduan Gizi dan Kesehatan Anak Sekolah*. Yogyakarta: ANDI.
- Rezki A L. (2016). “Pengaruh Pemberian Nugget Tempe Dengan Substitusi Ikan Gabus Terhadap Status Gizi Anak Sekolah Dasar di MIS DDI Ainus Syamsi Kel. Lette, Kota Makassar 2014”. *Public Health Science Journal*, 8(2): 151-160.
- Risnawanti Y. (2015) “Komposisi Proksimat Tempe yang Dibuat dari Kedelai Lokal dan Kedelai Impor”. *Jurnal Ilmu Kesehatan*.
- Salimar B S., dkk. (2016). “Besaran Defisit Energi dan Protein Pada Anak Usia Sekolah (6-12 Tahun) Untuk Perencanaan Program Gizi (PMTAS) di Delapan Wilayah Indonesia”. *Jurnal Penelitian Gizi dan Makanan*, 39(2): 111-118.
- Saragih I P. (2011). *Penentuan Kadar Air Pada Cake Brownies Dan Roti Two In One Nenas dan Es*. Skripsi. Medan: Universitas Sumatera Utara.
- Sediaoetama A D. (2004). *Ilmu Gizi Untuk Mahasiswa dan Profesi Edisi Kelima*. Jakarta: Dian rakyat.
- Shihab M Q. (2002). *Tafsir Al-Misbah*. Jakarta: Lentera Hati.
- Sufi S Y. (2009). *Sukses Bisnis Roti*. Jakarta: Kriya Pustaka.
- Sugiyono. (2012). *Metode Penelitian Kuantitatif, Kualitatif dan R&D*. Bandung: Alfabeta.
- Sugiyono. (2013). *Metodologi Penelitian Pendidikan Pendekatan Kuantitatif, Kualitatif dan R&D*. Bandung: Alfabeta.
- Supariasa N., dkk. (2002). *Penilaian Status Gizi*. Jakarta: Buku Kedokteran EGC.
- Supariasa N., dkk. (2012). *Penilaian Status Gizi*. Jakarta: Buku Kedokteran EGC.
- Sutomo B. (2008). *Variasi Mie dan Pasta*. Jakarta: PT. Kawan Pustaka.
- Symon D., dkk. (2016) “Efikasi Suplementasi Formula Tempe Bengkuang Terhadap Kadar Albumin dan Z-Skor Berat Badan Menurut Umur (BB/U) Pada Anak Gizi Kurang”. *Jurnal Gizi Pangan*. 11(1): 51-58.
- UNICEF. (2013). *Improving Child Nutrition: The Achievable Imperative For Global Progress*. New York: United Nations Children’s Fund.
- WHO. (2015). *World Health Statistics 2015*. World Health Organization.
- WHO. (2016). *World Health Statistics 2016*. World Health Organization.

Widianarko. (2002). *Tips Pangan "Teknologi, Nutrisi, dan Keamanan Pangan"*. Jakarta: Grasindo.

Widodo., dkk. (2015) "Perbaikan Status Gizi Anak Balita dengan Intervensi Biskuit Berbasis Blondo, Ikan Gabus dan Beras Merah". *Jurnal Gizi Pangan*. 10 (2): 85-92.

Widyakarya Nasional Pangan dan Gizi VIII. (2004). *Ketahanan Pangan dan Gizi Di Era Otonomi Daerah dan Globalisasi*. Jakarta.



L

A

M

P

I

R

A

N



Lampiran 1

PERNYATAAN KESEDIAAN MENJADI RESPONDEN

PENGARUH PEMBERIAN BROWNIES TEMPE SUBSTITUSI WORTEL
(*Daucus carota* L.) TERHADAP STATUS GIZI SISWA KURANG ENERGI
PROTEIN DI SD INPRES BAKUNG KABUPATEN GOWA TAHUN 2019

Yang bertandatangan di bawah ini:

Nama orang tua/wali siswa :

Nama siswa :

Tanggal lahir :

Alamat :

Memberi izin pada siswa yang namanya tertera di atas untuk berpartisipasi menjadi responden dalam penelitian yang akan dilakukan oleh USWATUN HASANAHA dari Jurusan Kesehatan Masyarakat peminatan Gizi Universitas Islam Negeri Alauddin Makassar.

Demikian pernyataan ini saya buat untuk dapat digunakan seperlunya dan apabila dalam penelitian ini ada perubahan/keberatan menjadi responden maka dapat mengajukan pengunduran diri.

Samata,2019

Mengetahui/menyetujui,
Orang tua/Wali Responden

(.....)

Lampiran 2

KUESIONER IDENTITAS RESPONDEN

PENGARUH PEMBERIAN BROWNIES TEMPE SUBSTITUSI WORTEL
(*Daucus carota* L.) TERHADAP STATUS GIZI SISWA KURANG ENERGI
PROTEIN DI SD INPRES BAKUNG KABUPATEN GOWA TAHUN 2019

Tanggal Wawancara

I. IDENTITAS RESPONDEN

1. Nama Orang Tua : Ayah.....,
Ibu.....
2. Pekerjaan Orang Tua : Ayah.....,
Ibu.....
3. Nama Siswa :
4. Tanggal Lahir : / /20
5. Jenis Kelamin :
6. Kelas :
7. Alamat :
8. No. Telp. :

II. DATA RESPONDEN

1. Riwayat penyakit :
2. Berat badan : kg

Lampiran 3

LEMBAR *FOOD RECALL* 24 JAM

**PENGARUH PEMBERIAN BROWNIES TEMPE SUBSTITUSI WORTEL
(*Daucus carota* L.) TERHADAP STATUS GIZI SISWA KURANG ENERGI
PROTEIN DI SD INPRES BAKUNG KABUPATEN GOWA TAHUN 2019**

Nama Siswa :

Umur :(Tahun)

Pengukuran hari/minggu ke :/.....

Tanggal :/...../2019

| Waktu Makan | Nama Masakan/ Metode Pemasakan | Nama Bahan Makanan | Berat (URT) | Berat (g) | Ket |
|-------------|-----------------------------------|--------------------|-------------|-----------|-----|
| Pagi | | | | | |
| Selingan | | | | | |
| Siang | | | | | |
| Selingan | | | | | |
| Malam | | | | | |

Lampiran 4

FORM DATA PENGUKURAN ANTROPOMETRI

PENGARUH PEMBERIAN BROWNIES TEMPE SUBSTITUSI WORTEL
(*Daucus carota L.*) TERHADAP STATUS GIZI SISWA KURANG ENERGI
PROTEIN DI SD INPRES BAKUNG KABUPATEN GOWA TAHUN 2019

Nama Siswa :

| Pengukuran Ke : | Hari/Tanggal Pengukuran | Jenis Pengukuran |
|-----------------|-------------------------|------------------|
| | | BB (kg) |
| | | |
| | | |
| | | |



Lampiran 5

**FORM PEMANTAUAN KONSUMSI BROWNIES TEMPE
SUBSTITUSI WORTEL (*Daucus carota* L.)**

| No | Hari/tanggal | Total yang dikonsumsi (gram) | Keterangan (masalah) |
|----|--------------|------------------------------|----------------------|
| 1 | | | |
| 2 | | | |
| 3 | | | |
| 4 | | | |
| 5 | | | |
| 6 | | | |
| 7 | | | |
| 8 | | | |
| 9 | | | |
| 10 | | | |
| 11 | | | |
| 12 | | | |
| 13 | | | |
| 14 | | | |
| 15 | | | |
| 16 | | | |
| 17 | | | |
| 18 | | | |
| 19 | | | |
| 20 | | | |
| 21 | | | |
| 22 | | | |
| 23 | | | |
| 24 | | | |
| 25 | | | |
| 26 | | | |

FORM PEMANTAUAN KONSUMSI BROWNIES TEMPE

| No | Hari/tanggal | Total yang dikonsumsi (gram) | Keterangan (masalah) |
|----|--------------|------------------------------|----------------------|
| 1 | | | |
| 2 | | | |
| 3 | | | |
| 4 | | | |
| 5 | | | |
| 6 | | | |
| 7 | | | |
| 8 | | | |
| 9 | | | |
| 10 | | | |
| 11 | | | |
| 12 | | | |
| 13 | | | |
| 14 | | | |
| 15 | | | |
| 16 | | | |
| 17 | | | |
| 18 | | | |
| 19 | | | |
| 20 | | | |
| 21 | | | |
| 22 | | | |
| 23 | | | |
| 24 | | | |
| 25 | | | |
| 26 | | | |



Lampiran 6

Bahan Untuk Membuat Brownies Tempe Substitusi Wortel (*Daucus carota* L.) dan Brownies Tempe



Wortel yang digunakan



Tempe yang digunakan

Brownies tempe wortel

Bahan

50 g tempe

50 g wortel

40 g gula

40 g margarin

30 g terigu

1 butir telur

Baking Powder

Vanili

Brownies tempe

Bahan

100 g tempe

40 g gula

40 g margarin

30 g terigu

1 butir telur

Baking Powder

Vanili

Cara pembuatan

1. Timbang semua bahan yang akan digunakan.
2. Kukus tempe dan wortel selama 15 menit, kemudian haluskan.
3. Cairkan mentega atau margarin.
4. Telur, gula, powder dan vanili di mixer sampai res.
5. Turunkan tempe dan wortel, margarin sedikit demi sedikit.
6. Terakhir campurkan terigu.
7. Pindahkan adonan ke cetakan brownies yang sudah di olesi mentega.
8. Masukkan ke oven, tunggu selama 20 menit.



Lampiran 7

HASIL *RECALL* 24 JAM DENGAN MENGGUNAKAN APLIKASI *NUTRI-SURVEY* 2007

Recall pertama sebelum Intervensi

| Food | Amount | kkal | water | protein | fat | carbohydr | vitamin | vitamin | vitamin | vitamin | vitamin | vitamin | Total analysis |
|--------------------|--------|------|-------|---------|-----|-----------|---------|---------|---------|---------|---------|---------|--|
| 1. PADI | | | | | | | | | | | | | |
| 2 nasi putih biasa | 10 | 70.0 | | 1.4 | 0.1 | 17.0 | 0.2 | | 0.1 | 0.0 | 0.0 | 0.0 | energy 70.0 kcal water - g protein 1.4g fat 0.1g carbohydr 17.0g vitamin A 0.2 IU vitamin B1 0.1 mg vitamin B2 0.0 mg vitamin B3 0.0 mg vitamin C 0.0 mg vitamin E 0.0 mg vitamin K 0.0 mg vitamin PP 0.0 mg vitamin B6 0.0 mg vitamin B12 0.0 mg vitamin D 0.0 mg vitamin B5 0.0 mg vitamin B9 0.0 mg vitamin B7 0.0 mg vitamin B8 0.0 mg vitamin B10 0.0 mg vitamin B11 0.0 mg vitamin B12 0.0 mg vitamin B13 0.0 mg vitamin B14 0.0 mg vitamin B15 0.0 mg vitamin B16 0.0 mg vitamin B17 0.0 mg vitamin B18 0.0 mg vitamin B19 0.0 mg vitamin B20 0.0 mg vitamin B21 0.0 mg vitamin B22 0.0 mg vitamin B23 0.0 mg vitamin B24 0.0 mg vitamin B25 0.0 mg vitamin B26 0.0 mg vitamin B27 0.0 mg vitamin B28 0.0 mg vitamin B29 0.0 mg vitamin B30 0.0 mg vitamin B31 0.0 mg vitamin B32 0.0 mg vitamin B33 0.0 mg vitamin B34 0.0 mg vitamin B35 0.0 mg vitamin B36 0.0 mg vitamin B37 0.0 mg vitamin B38 0.0 mg vitamin B39 0.0 mg vitamin B40 0.0 mg vitamin B41 0.0 mg vitamin B42 0.0 mg vitamin B43 0.0 mg vitamin B44 0.0 mg vitamin B45 0.0 mg vitamin B46 0.0 mg vitamin B47 0.0 mg vitamin B48 0.0 mg vitamin B49 0.0 mg vitamin B50 0.0 mg vitamin B51 0.0 mg vitamin B52 0.0 mg vitamin B53 0.0 mg vitamin B54 0.0 mg vitamin B55 0.0 mg vitamin B56 0.0 mg vitamin B57 0.0 mg vitamin B58 0.0 mg vitamin B59 0.0 mg vitamin B60 0.0 mg vitamin B61 0.0 mg vitamin B62 0.0 mg vitamin B63 0.0 mg vitamin B64 0.0 mg vitamin B65 0.0 mg vitamin B66 0.0 mg vitamin B67 0.0 mg vitamin B68 0.0 mg vitamin B69 0.0 mg vitamin B70 0.0 mg vitamin B71 0.0 mg vitamin B72 0.0 mg vitamin B73 0.0 mg vitamin B74 0.0 mg vitamin B75 0.0 mg vitamin B76 0.0 mg vitamin B77 0.0 mg vitamin B78 0.0 mg vitamin B79 0.0 mg vitamin B80 0.0 mg vitamin B81 0.0 mg vitamin B82 0.0 mg vitamin B83 0.0 mg vitamin B84 0.0 mg vitamin B85 0.0 mg vitamin B86 0.0 mg vitamin B87 0.0 mg vitamin B88 0.0 mg vitamin B89 0.0 mg vitamin B90 0.0 mg vitamin B91 0.0 mg vitamin B92 0.0 mg vitamin B93 0.0 mg vitamin B94 0.0 mg vitamin B95 0.0 mg vitamin B96 0.0 mg vitamin B97 0.0 mg vitamin B98 0.0 mg vitamin B99 0.0 mg vitamin B100 0.0 mg |

Recall kedua sebelum Intervensi

| Food | Amount | kkal | water | protein | fat | carbohydr | vitamin | vitamin | vitamin | vitamin | vitamin | vitamin | Total analysis |
|--------------------|--------|-------|-------|---------|-----|-----------|---------|---------|---------|---------|---------|---------|---|
| 1. PADI | | | | | | | | | | | | | |
| 2 nasi putih biasa | 40 | 280.0 | | 5.6 | 0.4 | 68.0 | 0.8 | | 0.4 | 0.0 | 0.0 | 0.0 | energy 280.0 kcal water - g protein 5.6g fat 0.4g carbohydr 68.0g vitamin A 0.8 IU vitamin B1 0.4 mg vitamin B2 0.0 mg vitamin B3 0.0 mg vitamin C 0.0 mg vitamin E 0.0 mg vitamin K 0.0 mg vitamin PP 0.0 mg vitamin B6 0.0 mg vitamin B12 0.0 mg vitamin D 0.0 mg vitamin B5 0.0 mg vitamin B9 0.0 mg vitamin B7 0.0 mg vitamin B8 0.0 mg vitamin B10 0.0 mg vitamin B11 0.0 mg vitamin B12 0.0 mg vitamin B13 0.0 mg vitamin B14 0.0 mg vitamin B15 0.0 mg vitamin B16 0.0 mg vitamin B17 0.0 mg vitamin B18 0.0 mg vitamin B19 0.0 mg vitamin B20 0.0 mg vitamin B21 0.0 mg vitamin B22 0.0 mg vitamin B23 0.0 mg vitamin B24 0.0 mg vitamin B25 0.0 mg vitamin B26 0.0 mg vitamin B27 0.0 mg vitamin B28 0.0 mg vitamin B29 0.0 mg vitamin B30 0.0 mg vitamin B31 0.0 mg vitamin B32 0.0 mg vitamin B33 0.0 mg vitamin B34 0.0 mg vitamin B35 0.0 mg vitamin B36 0.0 mg vitamin B37 0.0 mg vitamin B38 0.0 mg vitamin B39 0.0 mg vitamin B40 0.0 mg vitamin B41 0.0 mg vitamin B42 0.0 mg vitamin B43 0.0 mg vitamin B44 0.0 mg vitamin B45 0.0 mg vitamin B46 0.0 mg vitamin B47 0.0 mg vitamin B48 0.0 mg vitamin B49 0.0 mg vitamin B50 0.0 mg vitamin B51 0.0 mg vitamin B52 0.0 mg vitamin B53 0.0 mg vitamin B54 0.0 mg vitamin B55 0.0 mg vitamin B56 0.0 mg vitamin B57 0.0 mg vitamin B58 0.0 mg vitamin B59 0.0 mg vitamin B60 0.0 mg vitamin B61 0.0 mg vitamin B62 0.0 mg vitamin B63 0.0 mg vitamin B64 0.0 mg vitamin B65 0.0 mg vitamin B66 0.0 mg vitamin B67 0.0 mg vitamin B68 0.0 mg vitamin B69 0.0 mg vitamin B70 0.0 mg vitamin B71 0.0 mg vitamin B72 0.0 mg vitamin B73 0.0 mg vitamin B74 0.0 mg vitamin B75 0.0 mg vitamin B76 0.0 mg vitamin B77 0.0 mg vitamin B78 0.0 mg vitamin B79 0.0 mg vitamin B80 0.0 mg vitamin B81 0.0 mg vitamin B82 0.0 mg vitamin B83 0.0 mg vitamin B84 0.0 mg vitamin B85 0.0 mg vitamin B86 0.0 mg vitamin B87 0.0 mg vitamin B88 0.0 mg vitamin B89 0.0 mg vitamin B90 0.0 mg vitamin B91 0.0 mg vitamin B92 0.0 mg vitamin B93 0.0 mg vitamin B94 0.0 mg vitamin B95 0.0 mg vitamin B96 0.0 mg vitamin B97 0.0 mg vitamin B98 0.0 mg vitamin B99 0.0 mg vitamin B100 0.0 mg |

Recall pertama setelah Intervensi

Microsoft Excel - D:\GDP\My assessments\Food 2\gen 060610.xls

File Edit Calculation Feed Extra Help

Children 7-9 years 02/2008 Partur 7 days

| Food | Amount | kcal | water | protein | fat | carbohydrate | dietary | alcohol | FFDA | choline | Vit. A | retinol | Vit. B | Vit. C | Total analysis |
|---------------------------------------|--------|-------|-------|---------|------|--------------|---------|---------|------|---------|--------|---------|--------|--------|---------------------------|
| 1. PADI | | | | | | | | | | | | | | | energy 100.0 kcal |
| 2. nasi putih kukus | 10 | 10.0 | | 1.4 | 0.1 | 11.4 | 0.1 | | | 0.0 | 0.0 | 0.0 | 0.0 | | water - 0 |
| 3. telur goreng | 10 | 114.6 | | 7.3 | 9.3 | 5.6 | 0.0 | | 0.3 | 241.8 | 100.4 | | | | protein (10g) 20.0 g |
| 4. kacang tanah substitusi wortel100 | 10 | 377.8 | | 8.3 | 31.3 | 23.8 | | | | | | | | | fat (20g) 20.0 g |
| 5. | | | | | | | | | | | | | | | carbohydrate (10g) 10.0 g |
| 6. SINGAM | | | | | | | | | | | | | | | alcohol (0g) - 0 |
| 7. wortel | 10 | 40.8 | | 1.9 | 0.9 | 19.0 | 0.0 | | | 0.0 | 0.0 | 0.0 | 0.0 | | FFDA 4.3 g |
| 8. | | | | | | | | | | | | | | | choline 162.7 mg |
| 9. SANG | | | | | | | | | | | | | | | Vit. A 140.0 IU |
| 10. nasi putih kukus | 10 | 10.0 | | 1.4 | 0.1 | 11.4 | 0.1 | | | 0.0 | 0.0 | 0.0 | 0.0 | | carotene - 0 |
| 11. telur goreng | 10 | 114.6 | | 7.3 | 9.3 | 5.6 | 0.0 | | 0.3 | 241.8 | 100.4 | | | | Vit. E (mg) 1.0 mg |
| 12. kacang tanah substitusi wortel100 | 10 | 377.8 | | 8.3 | 31.3 | 23.8 | | | | | | | | | Vit. B1 0.1 mg |
| 13. | | | | | | | | | | | | | | | Vit. B2 0.1 mg |
| 14. BILAR | | | | | | | | | | | | | | | Vit. B3 0.0 mg |
| 15. nasi putih kukus | 10 | 10.0 | | 1.4 | 0.1 | 11.4 | 0.1 | | | 0.0 | 0.0 | 0.0 | 0.0 | | Vit. B5 0.0 mg |
| 16. telur goreng | 10 | 114.6 | | 7.3 | 9.3 | 5.6 | 0.0 | | 0.3 | 241.8 | 100.4 | | | | Vit. B6 0.0 mg |
| 17. | | | | | | | | | | | | | | | Vit. B7 0.0 mg |
| 18. | | | | | | | | | | | | | | | Vit. C 0.0 mg |
| 19. | | | | | | | | | | | | | | | total 100.0 kcal |

Recall kedua setelah Intervensi

Microsoft Excel - D:\GDP\My assessments\Food 2\gen 060610.xls

File Edit Calculation Feed Extra Help

Children 7-9 years 02/2008 Partur 7 days

| Food | Amount | kcal | water | protein | fat | carbohydrate | dietary | alcohol | FFDA | choline | Vit. A | retinol | Vit. B | Vit. C | Total analysis |
|----------------------|--------|-------|-------|---------|-----|--------------|---------|---------|------|---------|--------|---------|--------|--------|---------------------------|
| 1. PADI | | | | | | | | | | | | | | | energy 100.0 kcal |
| 2. nasi putih kukus | 10 | 70.0 | | 1.4 | 0.1 | 17.2 | 0.2 | | | 0.1 | 0.0 | 0.0 | 0.0 | | water - 0 |
| 3. ikan DORONG | 10 | 107.6 | | 5.9 | 0.9 | 0.0 | 0.0 | | 0.3 | 23.2 | 4.8 | | | | protein (10g) 20.0 g |
| 4. | | | | | | | | | | | | | | | fat (20g) 20.0 g |
| 5. SINGAM | | | | | | | | | | | | | | | carbohydrate (10g) 10.0 g |
| 6. nasi putih kukus | 10 | 102.6 | | 3.2 | 1.4 | 24.2 | 0.3 | | 0.2 | 20.6 | 25.6 | | | | alcohol (0g) - 0 |
| 7. | | | | | | | | | | | | | | | FFDA 7.8 g |
| 8. | | | | | | | | | | | | | | | choline 160.0 mg |
| 9. SANG | | | | | | | | | | | | | | | Vit. A 151.0 IU |
| 10. nasi putih kukus | 10 | 104.0 | | 1.4 | 0.1 | 22.9 | 0.2 | | 0.1 | 0.0 | 0.0 | 0.0 | 0.0 | | carotene - 0 |
| 11. sayur kangkung | 10 | 2.2 | | 0.2 | 0.4 | 0.4 | 0.0 | | 0.0 | 0.0 | 42.4 | | | | Vit. E (mg) 0.0 mg |
| 12. ikan kangkung | 10 | 107.6 | | 5.9 | 0.9 | 0.0 | 0.0 | | 0.3 | 20.2 | 4.8 | | | | Vit. B1 0.1 mg |
| 13. | | | | | | | | | | | | | | | Vit. B2 0.1 mg |
| 14. BILAR | | | | | | | | | | | | | | | Vit. B3 0.0 mg |
| 15. nasi putih kukus | 10 | 70.0 | | 1.4 | 0.1 | 17.2 | 0.2 | | 0.1 | 0.0 | 0.0 | 0.0 | 0.0 | | Vit. B5 0.0 mg |
| 16. telur goreng | 10 | 114.6 | | 7.3 | 9.3 | 5.6 | 0.0 | | 0.3 | 241.8 | 100.4 | | | | Vit. B6 0.0 mg |
| 17. sayur chon sayur | 10 | 2.4 | | 0.4 | 0.4 | 0.4 | 0.0 | | 0.0 | 0.0 | 45.8 | | | | Vit. B7 0.0 mg |
| 18. | | | | | | | | | | | | | | | Vit. C 0.0 mg |
| 19. | | | | | | | | | | | | | | | total 100.0 kcal |

Lampiran 8

Kandungan Gizi Brownies Tempe Substitusi Wortel (*Daucus ccarota L.*) dan Brownies Tempe di SD Inpres Bakung Tahun 2019

| Perlakuan | Parameter | | | | |
|-----------|-----------------|-------------|-----------|---------------|---------|
| | Karbohidrat (g) | Protein (g) | Lemak (g) | VitaminA (μg) | Fe (μg) |
| 1:1 | 13,11 | 7,88 | 20,07 | 4,56 | 77,86 |
| 1:0 | 11,88 | 11,52 | 24,29 | 0,77 | 46,65 |

Sumber : Isma, 2017

1. Kandungan gizi brownies tempe substitusi wortel dengan perbandingan 1:1 (50 g tempe : 50 g wortel) dalam takaran 100 g yang diintervensikan pada Siswa Kurang Energi Protein kelompok kasus :

$$\begin{array}{r}
 - \text{ Karbohidrat} \quad : 13.11 \times 4 = 52.44 \\
 - \text{ Protein} \quad \quad : 7.88 \times 4 = 31.52 \\
 - \text{ Lemak} \quad \quad \quad : 20.07 \times 9 = 180.63 \quad + \\
 \hline
 \quad + \\
 \quad 264.59 \text{ kkal}
 \end{array}$$

Kalori yang dihasilkan pada brownies tempe substitusi wortel (*Daucus carota L.*) dalam 100 gram yaitu 264.59 kkal. Pemberian sebanyak 210 gram menghasilkan kalori sebanyak 555.639 kkal.

2. Kandungan gizi brownies tempe dengan perbandingan 1:0 (100 g tempe) dalam takaran 100 g yang diintervensikan pada Siswa Kurang Energi Protein kelompok kontrol :

$$\begin{array}{r}
 - \text{ Karbohidrat} \quad : 11.88 \times 4 = 47.52 \\
 - \text{ Protein} \quad \quad : 11.52 \times 4 = 46.08 \\
 - \text{ Lemak} \quad \quad \quad : 24.29 \times 9 = 218.61 \quad + \\
 \hline
 \quad + \\
 \quad 312.21 \text{ kkal}
 \end{array}$$

Kalori yang dihasilkan pada brownies tempe dalam 100 gram yaitu 312.21 kkal. Pemberian sebanyak 210 gram menghasilkan kalori sebanyak 655.641 kkal.

Lampiran 9

**DOKUMENTASI PENELITIAN
Wortel (Malino) dan Tempe (Jl. Tamarunang)**



Wawancara Recall 24 Jam dan Penimbangan Berat Badan





Pemberian Brownies Tempe dan Brownies Tempe Substitusi Wortel



Lampiran 10

MASTER TABEL

| | KLP | JK | KELAS | UMUR | PA | Pi | AESebelum | AESetelah | APSebelum | APSetelah | BBSebelum | BBSetelah | SGSebelum | SGSetelah |
|----|-------------------|----|-----------|---------|------------|------------|-----------|-----------|-----------|-----------|-----------|-----------|-----------|-----------|
| 1 | Case Laki-laki | | Kelas II | 7 TAHUN | Kerja Pera | IRT | 708,11 | 866,25 | 25,21 | 30,75 | 15,91 | 17,10 | -2,81 | -2,35 |
| 2 | Case Laki-laki | | Kelas III | 8 TAHUN | PLN | IRT | 881,41 | 927,00 | 24,31 | 28,10 | 19,61 | 21,70 | -2,31 | -1,93 |
| 3 | Case Laki-laki | | Kelas II | 7 TAHUN | Sopir | IRT | 852,91 | 883,90 | 30,11 | 27,30 | 17,81 | 18,10 | -2,21 | -2,14 |
| 4 | Case Laki-laki | | Kelas II | 7 TAHUN | Wiraswasta | IRT | 637,11 | 782,60 | 27,41 | 39,40 | 17,51 | 18,20 | -2,51 | -2,18 |
| 5 | Case Laki-laki | | Kelas II | 7 TAHUN | Buruh | IRT | 1035,41 | 1021,10 | 38,11 | 42,50 | 17,81 | 18,70 | -2,25 | -1,93 |
| 6 | Case Perempuan | | Kelas II | 7 TAHUN | Buruh | IRT | 1107,41 | 1169,70 | 44,41 | 47,30 | 16,61 | 17,70 | -2,15 | -1,74 |
| 7 | Case Laki-laki | | Kelas II | 7 TAHUN | Buruh | IRT | 869,21 | 841,50 | 48,11 | 57,40 | 16,51 | 17,20 | -3,01 | -2,75 |
| 8 | Case Perempuan | | Kelas II | 7 TAHUN | Buruh | IRT | 918,41 | 1184,30 | 35,71 | 43,20 | 17,21 | 18,60 | -2,04 | -1,54 |
| 9 | Case Laki-laki | | Kelas II | 7 TAHUN | Service TV | IRT | 793,21 | 851,80 | 19,11 | 28,60 | 17,31 | 18,60 | -2,47 | -1,87 |
| 10 | Case Laki-laki | | Kelas III | 9 TAHUN | Buruh | IRT | 507,31 | 628,10 | 44,71 | 52,20 | 18,91 | 19,80 | -3,11 | -2,81 |
| 11 | Case Perempuan | | Kelas III | 8 TAHUN | Karyawan | IRT | 967,91 | 1077,20 | 40,71 | 47,50 | 19,01 | 21,30 | -2,07 | -1,67 |
| 12 | Control Laki-laki | | Kelas I | 7 TAHUN | Karyawan | IRT | 633,61 | 782,50 | 20,21 | 28,90 | 15,51 | 15,80 | -3,21 | -3,12 |
| 13 | Control Perempuan | | Kelas I | 7 TAHUN | Wiraswasta | IRT | 581,21 | 610,90 | 17,81 | 31,80 | 15,41 | 15,60 | -3,05 | -3,03 |
| 14 | Control Perempuan | | Kelas I | 7 TAHUN | Buruh | IRT | 573,11 | 587,10 | 15,11 | 31,10 | 14,91 | 15,40 | -3,02 | -2,83 |
| 15 | Control Perempuan | | Kelas I | 7 TAHUN | Buruh | Wiraswasta | 618,41 | 784,20 | 15,41 | 30,20 | 15,31 | 16,20 | -2,71 | -2,33 |
| 16 | Control Perempuan | | Kelas I | 7 TAHUN | Buruh | IRT | 691,41 | 802,80 | 33,61 | 48,20 | 16,81 | 16,90 | -2,71 | -2,31 |
| 17 | Control Perempuan | | Kelas II | 7 TAHUN | Buruh | IRT | 612,61 | 709,80 | 21,41 | 28,20 | 17,61 | 18,30 | -2,14 | -1,93 |
| 18 | Control Laki-laki | | Kelas III | 8 TAHUN | Buruh | IRT | 773,81 | 882,30 | 29,51 | 32,90 | 18,21 | 18,90 | -2,77 | -2,52 |
| 19 | Control Perempuan | | Kelas III | 9 TAHUN | Buruh | IRT | 902,91 | 829,30 | 37,31 | 29,70 | 19,21 | 19,80 | -2,85 | -2,70 |
| 20 | Control Laki-laki | | Kelas II | 7 TAHUN | Karyawan | IRT | 753,21 | 726,00 | 22,81 | 20,50 | 17,91 | 17,90 | -2,67 | -2,74 |
| 21 | Control Laki-laki | | Kelas III | 9 TAHUN | Wiraswasta | IRT | 877,41 | 1064,40 | 40,41 | 33,20 | 19,01 | 19,30 | -2,93 | -2,87 |
| 22 | Control Perempuan | | Kelas III | 8 TAHUN | Buruh | IRT | 543,01 | 667,90 | 26,51 | 34,80 | 17,11 | 17,70 | -2,81 | -2,63 |
| 23 | | | | | | | | | | | | | | |



Lampiran 11

HASIL PEMANTAUAN KONSUMSI PRODUK

Brownies Tempe Substitusi Wortel (*Daucus carota* L.)

| NAMA | 1 | 2 | 3 | 4 | 5 | 6 | 7 | 8 | 9 | 10 | 11 | 12 | 13 | 14 | 15 | 16 | 17 | 18 | 19 | 20 | 21 | 22 | 23 | 24 | 25 | 26 | 27 | 28 | 29 | 30 | JUMLAH | RATA-RATA | |
|------|-------|-------|-------|-------|-------|-------|-------|-------|-------|-------|-------|-------|-------|-------|-------|-------|-------|-------|-------|-------|-------|-------|-------|-------|-------|-------|-------|-------|-------|--------|--------|-----------|--------|
| IRF | 105 | 157,5 | 105 | 105 | 157,5 | 157,5 | 105 | 210 | 157,5 | 105 | 105 | 210 | 157,5 | 105 | 105 | 157,5 | 157,5 | 52,5 | 157,5 | 157,5 | 105 | 157,5 | 105 | 157,5 | 105 | 105 | 105 | 105 | 105 | 3412,5 | 131,25 | | |
| MAF | 105 | 105 | 157,5 | 157,5 | 210 | 105 | 210 | 157,5 | 157,5 | 210 | 157,5 | 157,5 | 157,5 | 105 | 157,5 | 157,5 | 157,5 | 157,5 | 157,5 | 157,5 | 210 | 105 | 210 | 105 | 105 | 105 | 105 | 105 | 157,5 | 3937,5 | 151,44 | | |
| DA | 105 | 52,5 | 157,5 | 157,5 | 105 | 105 | 157,5 | 105 | 210 | 157,5 | 157,5 | 157,5 | 105 | 210 | 210 | 157,5 | 105 | 105 | 157,5 | 157,5 | 105 | 157,5 | 157,5 | 210 | 157,5 | 105 | 105 | 157,5 | 157,5 | 3780 | 145,38 | | |
| MI | 52,5 | 105 | 105 | 105 | 105 | 157,5 | 157,5 | 157,5 | 157,5 | 210 | 157,5 | 157,5 | 157,5 | 52,5 | 105 | 157,5 | 210 | 105 | 157,5 | 105 | 210 | 105 | 210 | 105 | 105 | 157,5 | 157,5 | 52,5 | 105 | 3412,5 | 131,25 | | |
| RF | 157,5 | 105 | 105 | 105 | 210 | 157,5 | 157,5 | 210 | 157,5 | 157,5 | 105 | 210 | 210 | 210 | 157,5 | 105 | 105 | 157,5 | 157,5 | 157,5 | 157,5 | 157,5 | 157,5 | 157,5 | 157,5 | 210 | 210 | 210 | 210 | 4305 | 165,58 | | |
| RN | 157,5 | 157,5 | 105 | 157,5 | 157,5 | 210 | 210 | 210 | 210 | 157,5 | 210 | 157,5 | 157,5 | 157,5 | 210 | 210 | 210 | 210 | 210 | 210 | 157,5 | 210 | 157,5 | 210 | 210 | 157,5 | 210 | 105 | 210 | 4672,5 | 179,71 | | |
| ZK | 105 | 105 | 105 | 157,5 | 105 | 157,5 | 157,5 | 210 | 52,5 | 210 | 157,5 | 210 | 210 | 105 | 157,5 | 105 | 157,5 | 157,5 | 157,5 | 210 | 210 | 210 | 210 | 210 | 210 | 210 | 210 | 105 | 105 | 4095 | 157,5 | | |
| NA | 157,5 | 210 | 157,5 | 157,5 | 105 | 157,5 | 105 | 157,5 | 105 | 210 | 157,5 | 105 | 157,5 | 157,5 | 105 | 210 | 157,5 | 157,5 | 210 | 157,5 | 210 | 105 | 210 | 210 | 105 | 210 | 210 | 157,5 | 157,5 | 4147,5 | 159,52 | | |
| SY | 105 | 52,5 | 157,5 | 157,5 | 52,5 | 157,5 | 157,5 | 157,5 | 157,5 | 52,5 | 105 | 157,5 | 105 | 105 | 210 | 157,5 | 105 | 105 | 157,5 | 157,5 | 105 | 210 | 105 | 210 | 105 | 210 | 157,5 | 105 | 3465 | 133,27 | | | |
| AS | 52,5 | 105 | 105 | 105 | 105 | 105 | 157,5 | 210 | 105 | 157,5 | 157,5 | 157,5 | 105 | 210 | 157,5 | 105 | 210 | 157,5 | 105 | 157,5 | 157,5 | 105 | 105 | 157,5 | 157,5 | 157,5 | 105 | 157,5 | 105 | 3465 | 133,27 | | |
| AS | 105 | 105 | 157,5 | 157,5 | 157,5 | 157,5 | 210 | 105 | 105 | 210 | 210 | 210 | 105 | 210 | 210 | 157,5 | 210 | 157,5 | 105 | 105 | 105 | 210 | 105 | 105 | 210 | 105 | 105 | 105 | 105 | 3885 | 149,42 | | |
| | | | | | | | | | | | | | | | | | | | | | | | | | | | | | | | | 3870,7 | 148,87 |



HASIL PEMANTAUAN KONSUMSI PRODUK

Brownies Tempe

| NAMA | 1 | 2 | 3 | 4 | 5 | 6 | 7 | 8 | 9 | 10 | 11 | 12 | 13 | 14 | 15 | 16 | 17 | 18 | 19 | 20 | 21 | 22 | 23 | 24 | 25 | 26 | 27 | 28 | 29 | 30 | JUMLAH | ATA-RATA |
|------|-------|-------|-------|-------|---|-------|-------|-------|-------|-------|-------|----|-------|-------|-------|-------|-------|-------|----|-------|-------|-------|-------|-------|-------|----|-------|-------|-------|-------|--------|----------|
| MAZ | 105 | 157,5 | 105 | 210 | | 52,5 | 105 | 105 | 105 | 157,5 | 52,5 | | 105 | 210 | 210 | 105 | 210 | 157,5 | | 210 | 157,5 | 105 | 157,5 | 157,5 | 105 | | 157,5 | 157,5 | 105 | 105 | 3570 | 137,31 |
| SB | 105 | 157,5 | 105 | 157,5 | | 105 | 105 | 105 | 157,5 | 105 | 157,5 | | 105 | 157,5 | 157,5 | 152,5 | 157,5 | 105 | | 157,5 | 105 | 52,5 | 210 | 157,5 | 52,5 | | 105 | 157,5 | 105 | 105 | 3302,5 | 127,02 |
| NAZ | 52,5 | 105 | 157,5 | 157,5 | | 210 | 157,5 | 210 | 157,5 | 157,5 | 52,5 | | 157,5 | 210 | 210 | 157,5 | 210 | 210 | | 52,5 | 210 | 157,5 | 157,5 | 105 | 105 | | 157,5 | 105 | 105 | 105 | 3832,5 | 147,4 |
| NAL | 52,5 | 157,5 | 157,5 | 210 | | 210 | 105 | 210 | 105 | 105 | 157,5 | | 105 | 210 | 210 | 105 | 210 | 210 | | 105 | 105 | 105 | 105 | 157,5 | 105 | | 105 | 157,5 | 105 | 157,5 | 3727,5 | 143,37 |
| AA | 105 | 157,5 | 157,5 | 157,5 | | 210 | 157,5 | 210 | 105 | 210 | 157,5 | | 210 | 157,5 | 210 | 210 | 157,5 | 210 | | 105 | 210 | 157,5 | 105 | 105 | 105 | | 157,5 | 105 | 105 | 157,5 | 4095 | 157,5 |
| ID | 105 | 157,5 | 105 | 210 | | 105 | 210 | 157,5 | 157,5 | 157,5 | 157,5 | | 210 | 210 | 157,5 | 157,5 | 157,5 | 105 | | 210 | 157,5 | 105 | 157,5 | 105 | 157,5 | | 157,5 | 105 | 157,5 | 157,5 | 3990 | 153,46 |
| JF | 105 | 105 | 105 | 157,5 | | 105 | 157,5 | 210 | 105 | 210 | 105 | | 105 | 210 | 210 | 157,5 | 105 | 105 | | 210 | 210 | 105 | 157,5 | 157,5 | 157,5 | | 157,5 | 105 | 157,5 | 105 | 3780 | 145,38 |
| ML | 52,5 | 105 | 105 | 210 | | 105 | 105 | 105 | 210 | 105 | 157,5 | | 157,5 | 210 | 210 | 157,5 | 157,5 | 210 | | 210 | 105 | 157,5 | 210 | 157,5 | 105 | | 105 | 105 | 52,5 | 105 | 3675 | 141,35 |
| MA | 52,5 | 157,5 | 105 | 157,5 | | 105 | 105 | 157,5 | 105 | 210 | 157,5 | | 157,5 | 105 | 105 | 157,5 | 105 | 157,5 | | 105 | 105 | 105 | 105 | 52,5 | 105 | | 105 | 157,5 | 105 | 157,5 | 3202,5 | 123,17 |
| NP | 157,5 | 157,5 | 157,5 | 210 | | 105 | 105 | 105 | 157,5 | 210 | 157,5 | | 105 | 157,5 | 105 | 157,5 | 157,5 | 105 | | 105 | 105 | 210 | 105 | 157,5 | 105 | | 52,5 | 105 | 52,5 | 105 | 3412,5 | 131,25 |
| NAH | 105 | 157,5 | 105 | 210 | | 157,5 | 210 | 157,5 | 210 | 105 | 105 | | 210 | 157,5 | 105 | 105 | 157,5 | 105 | | 105 | 105 | 157,5 | 105 | 157,5 | 105 | | 157,5 | 157,5 | 105 | 105 | 3622,5 | 139,33 |
| | | | | | | | | | | | | | | | | | | | | | | | | | | | | | | | 3655,5 | 140,59 |

Lampiran 12

HASIL ANALISIS SPSS

KELOMPOK KASUS

Jenis Kelamin

| | Frequency | Percent | Valid Percent | Cumulative Percent |
|-----------------|-----------|---------|---------------|--------------------|
| Valid Perempuan | 3 | 27,3 | 27,3 | 27,3 |
| Laki-Laki | 8 | 72,7 | 72,7 | 100,0 |
| Total | 11 | 100,0 | 100,0 | |

Tingkatan Kelas

| | Frequency | Percent | Valid Percent | Cumulative Percent |
|----------------|-----------|---------|---------------|--------------------|
| Valid Kelas II | 8 | 72,7 | 72,7 | 72,7 |
| Kelas III | 3 | 27,3 | 27,3 | 100,0 |
| Total | 11 | 100,0 | 100,0 | |

Umur

| | Frequency | Percent | Valid Percent | Cumulative Percent |
|---------------|-----------|---------|---------------|--------------------|
| Valid 7 TAHUN | 8 | 72,7 | 72,7 | 72,7 |
| 8 TAHUN | 2 | 18,2 | 18,2 | 90,9 |
| 9 TAHUN | 1 | 9,1 | 9,1 | 100,0 |
| Total | 11 | 100,0 | 100,0 | |

Pekerjaan Ayah

| | Frequency | Percent | Valid Percent | Cumulative Percent |
|-----------------|-----------|---------|---------------|--------------------|
| Buruh | 5 | 45,5 | 45,5 | 45,5 |
| Karyawan Swasta | 1 | 9,1 | 9,1 | 54,5 |
| Kerja Perabotan | 1 | 9,1 | 9,1 | 63,6 |
| PLN | 1 | 9,1 | 9,1 | 72,7 |
| Service TV | 1 | 9,1 | 9,1 | 81,8 |
| Sopir | 1 | 9,1 | 9,1 | 90,9 |
| Wiraswasta | 1 | 9,1 | 9,1 | 100,0 |
| Total | 11 | 100,0 | 100,0 | |

Pekerjaan Ibu

| | Frequency | Percent | Valid Percent | Cumulative Percent |
|-----------|-----------|---------|---------------|--------------------|
| Valid IRT | 11 | 100,0 | 100,0 | 100,0 |



KELOMPOK KONTROL

Jenis Kelamin

| | Frequency | Percent | Valid Percent | Cumulative Percent |
|-----------------|-----------|---------|---------------|--------------------|
| Valid Perempuan | 7 | 63,6 | 63,6 | 63,6 |
| Laki-Laki | 4 | 36,4 | 36,4 | 100,0 |
| Total | 11 | 100,0 | 100,0 | |

Tingkatan Kelas

| | Frequency | Percent | Valid Percent | Cumulative Percent |
|---------------|-----------|---------|---------------|--------------------|
| Valid Kelas I | 5 | 45,5 | 45,5 | 45,5 |
| Kelas II | 2 | 18,2 | 18,2 | 63,6 |
| Kelas III | 4 | 36,4 | 36,4 | 100,0 |
| Total | 11 | 100,0 | 100,0 | |

Umur

| | Frequency | Percent | Valid Percent | Cumulative Percent |
|---------------|-----------|---------|---------------|--------------------|
| Valid 7 TAHUN | 7 | 63,6 | 63,6 | 63,6 |
| 8 TAHUN | 2 | 18,2 | 18,2 | 81,8 |
| 9 TAHUN | 2 | 18,2 | 18,2 | 100,0 |
| Total | 11 | 100,0 | 100,0 | |

Pekerjaan Ayah

| | Frequency | Percent | Valid Percent | Cumulative Percent |
|-----------------|-----------|---------|---------------|--------------------|
| Valid | | | | |
| Buruh | 7 | 63,6 | 63,6 | 63,6 |
| Karyawan Swasta | 2 | 18,2 | 18,2 | 81,8 |
| Wiraswasta | 2 | 18,2 | 18,2 | 100,0 |
| Total | 11 | 100,0 | 100,0 | |

Pekerjaan Ibu

| | Frequency | Percent | Valid Percent | Cumulative Percent |
|------------|-----------|---------|---------------|--------------------|
| Valid | | | | |
| IRT | 10 | 90,9 | 90,9 | 90,9 |
| Wiraswasta | 1 | 9,1 | 9,1 | 100,0 |
| Total | 11 | 100,0 | 100,0 | |

UJI NORMALITAS

SEBELUM INTERVENSI

Tests of Normality

| | Kolmogorov-Smirnov ^a | | | Shapiro-Wilk | | |
|------------------------|---------------------------------|----|-------------------|--------------|----|------|
| | Statistic | df | Sig. | Statistic | df | Sig. |
| Asupan Energi Sebelum | ,144 | 22 | ,200 [*] | ,951 | 22 | ,328 |
| Asupan Protein Sebelum | ,117 | 22 | ,200 [*] | ,947 | 22 | ,280 |
| Berat Badan Sebelum | ,109 | 22 | ,200 [*] | ,956 | 22 | ,404 |
| Status Gizi Sebelum | ,169 | 22 | ,101 | ,915 | 22 | ,059 |

*. This is a lower bound of the true significance.

a. Lilliefors Significance Correction

SETELAH INTERVENSI

Tests of Normality

| | Kolmogorov-Smirnov ^a | | | Shapiro-Wilk | | |
|------------------------|---------------------------------|----|-------------------|--------------|----|------|
| | Statistic | df | Sig. | Statistic | df | Sig. |
| Asupan Energi Setelah | ,141 | 22 | ,200 [*] | ,949 | 22 | ,295 |
| Asupan Protein Setelah | ,154 | 22 | ,187 | ,949 | 22 | ,300 |
| Berat Badan Setelah | ,092 | 22 | ,200 [*] | ,974 | 22 | ,795 |
| Status Gizi Setelah | ,138 | 22 | ,200 [*] | ,952 | 22 | ,350 |

*. This is a lower bound of the true significance.

a. Lilliefors Significance Correction

UJI INDEPENDENT

SEBELUM INTERVENSI

Group Statistics

| | Kelompok | N | Mean | Std. Deviation | Std. Error Mean |
|------------------------|----------|----|----------|----------------|-----------------|
| Asupan Energi Sebelum | Case | 11 | 833,9364 | 162,42752 | 48,97374 |
| | Control | 11 | 687,3273 | 123,61050 | 37,26997 |
| Asupan Protein Sebelum | Case | 11 | 34,0636 | 10,01242 | 3,01886 |
| | Control | 11 | 25,4545 | 8,74921 | 2,63799 |
| Berat Badan Sebelum | Case | 11 | 17,6455 | 1,14312 | ,34466 |
| | Control | 11 | 16,8636 | 1,55710 | ,46948 |
| Status Gizi Sebelum | Case | 11 | -2,4555 | ,38276 | ,11541 |
| | Control | 11 | -2,8273 | ,27185 | ,08197 |

Independent Samples Test

| | | Levene's Test for Equality of Variances | | t-test for Equality of Means | | | | | | |
|------------------------|-----------------------------|---|------|------------------------------|--------|-----------------|-----------------|-----------------------|---|-----------|
| | | F | Sig. | T | Df | Sig. (2-tailed) | Mean Difference | Std. Error Difference | 95% Confidence Interval of the Difference | |
| | | | | | | | | | Lower | Upper |
| Asupan Energi Sebelum | Equal variances assumed | ,510 | ,483 | 2,382 | 20 | ,027 | 146,60909 | 61,54249 | 18,23371 | 274,98447 |
| | Equal variances not assumed | | | 2,382 | 18,674 | ,028 | 146,60909 | 61,54249 | 17,64668 | 275,57150 |
| Asupan Protein Sebelum | Equal variances assumed | ,521 | ,479 | 2,147 | 20 | ,044 | 8,60909 | 4,00905 | ,24636 | 16,97182 |
| | Equal variances not assumed | | | 2,147 | 19,647 | ,044 | 8,60909 | 4,00905 | ,23672 | 16,98147 |
| Berat Badan Sebelum | Equal variances assumed | 2,718 | ,115 | 1,342 | 20 | ,195 | ,78182 | ,58241 | -,43308 | 1,99671 |
| | Equal variances not assumed | | | 1,342 | 18,353 | ,196 | ,78182 | ,58241 | -,44011 | 2,00374 |
| Status Gizi Sebelum | Equal variances assumed | 2,479 | ,131 | 2,627 | 20 | ,016 | ,37182 | ,14155 | ,07654 | ,66709 |
| | Equal variances not assumed | | | 2,627 | 18,042 | ,017 | ,37182 | ,14155 | ,07448 | ,66916 |

SETELAH INTERVENSI

Group Statistics

| | Kelompok | N | Mean | Std. Deviation | Std. Error Mean |
|------------------------|----------|----|----------|----------------|-----------------|
| Asupan Energi Setelah | Case | 11 | 925,8818 | 171,32233 | 51,65563 |
| | Control | 11 | 767,9273 | 133,76669 | 40,33218 |
| Asupan Protein Setelah | Case | 11 | 41,6182 | 9,97164 | 3,00656 |
| | Control | 11 | 32,4091 | 6,87582 | 2,07314 |
| Berat Badan Setelah | Case | 11 | 18,6364 | 1,19019 | ,35885 |
| | Control | 11 | 17,4364 | 1,55710 | ,46948 |
| Status Gizi Setelah | Case | 11 | -2,0827 | ,41625 | ,12550 |
| | Control | 11 | -2,6373 | ,34765 | ,10482 |

Independent Samples Test

| | | Levene's Test for Equality of Variances | | t-test for Equality of Means | | | | | | |
|------------------------|-----------------------------|---|------|------------------------------|--------|-----------------|-----------------|-----------------------|---|-----------|
| | | F | Sig. | T | df | Sig. (2-tailed) | Mean Difference | Std. Error Difference | 95% Confidence Interval of the Difference | |
| | | | | | | | | | Lower | Upper |
| Asupan Energi Setelah | Equal variances assumed | 1,004 | ,328 | 2,410 | 20 | ,026 | 157,95455 | 65,53616 | 21,24852 | 294,66058 |
| | Equal variances not assumed | | | 2,410 | 18,889 | ,026 | 157,95455 | 65,53616 | 20,73123 | 295,17786 |
| Asupan Protein Setelah | Equal variances assumed | 2,008 | ,172 | 2,522 | 20 | ,020 | 9,20909 | 3,65203 | 1,59109 | 16,82709 |
| | Equal variances not assumed | | | 2,522 | 17,756 | ,021 | 9,20909 | 3,65203 | 1,52889 | 16,88929 |
| Berat Badan Setelah | Equal variances assumed | 1,930 | ,180 | 2,031 | 20 | ,056 | 1,20000 | ,59092 | -,03264 | 2,43264 |
| | Equal variances not assumed | | | 2,031 | 18,711 | ,057 | 1,20000 | ,59092 | -,03811 | 2,43811 |
| Status Gizi Setelah | Equal variances assumed | ,464 | ,503 | 3,391 | 20 | ,003 | ,55455 | ,16352 | ,21345 | ,89564 |
| | Equal variances not assumed | | | 3,391 | 19,385 | ,003 | ,55455 | ,16352 | ,21276 | ,89634 |

NORMALITAS

Tests of Normality

| | Kolmogorov-Smirnov ^a | | | Shapiro-Wilk | | |
|--------------------------------|---------------------------------|----|-------------------|--------------|----|------|
| | Statistic | Df | Sig. | Statistic | df | Sig. |
| Asupan Energi Kasus Sebelum | ,183 | 11 | ,200 [*] | ,941 | 11 | ,533 |
| Asupan Energi Kasus Setelah | ,142 | 11 | ,200 [*] | ,955 | 11 | ,710 |
| Asupan Energi Kontrol Sebelum | ,214 | 11 | ,172 | ,902 | 11 | ,194 |
| Asupan Energi Kontrol Setelah | ,141 | 11 | ,200 [*] | ,945 | 11 | ,577 |
| Asupan Protein Kasus Sebelum | ,122 | 11 | ,200 [*] | ,943 | 11 | ,551 |
| Asupan Protein Kasus Setelah | ,173 | 11 | ,200 [*] | ,924 | 11 | ,356 |
| Asupan Protein Kontrol Sebelum | ,165 | 11 | ,200 [*] | ,930 | 11 | ,415 |
| Asupan Protein Kontrol Setelah | ,182 | 11 | ,200 [*] | ,917 | 11 | ,292 |
| Berat Badan Kasus Sebelum | ,174 | 11 | ,200 [*] | ,960 | 11 | ,770 |
| Berat Badan Kasus Setelah | ,206 | 11 | ,200 [*] | ,931 | 11 | ,425 |
| Berat Badan Kontrol Sebelum | ,207 | 11 | ,200 [*] | ,906 | 11 | ,219 |
| Berat Badan Kontrol Setelah | ,150 | 11 | ,200 [*] | ,935 | 11 | ,467 |
| Status Gizi Kasus Sebelum | ,203 | 11 | ,200 [*] | ,876 | 11 | ,093 |
| Status Gizi Kasus Setelah | ,189 | 11 | ,200 [*] | ,925 | 11 | ,365 |
| Status Gizi Kontrol Sebelum | ,229 | 11 | ,111 | ,862 | 11 | ,061 |
| Status Gizi Kontrol Setelah | ,128 | 11 | ,200 [*] | ,964 | 11 | ,817 |

*. This is a lower bound of the true significance.

a. Lilliefors Significance Correction

UJI PAIRED

ASUPAN ENERGI

Paired Samples Statistics

| | | Mean | N | Std. Deviation | Std. Error Mean |
|--------|-------------------------------|----------|----|----------------|-----------------|
| Pair 1 | Asupan Energi Kasus Sebelum | 833,9364 | 11 | 162,42752 | 48,97374 |
| | Asupan Energi Kasus Setelah | 925,8818 | 11 | 171,32233 | 51,65563 |
| Pair 2 | Asupan Energi Kontrol Sebelum | 687,3273 | 11 | 123,61050 | 37,26997 |
| | Asupan Energi Kontrol Setelah | 767,9273 | 11 | 133,76669 | 40,33218 |

Paired Samples Test

| | | Paired Differences | | | | t | df | Sig. (2-tailed) | |
|--------|--|--------------------|----------------|-----------------|---|-----------|--------|-----------------|-------|
| | | Mean | Std. Deviation | Std. Error Mean | 95% Confidence Interval of the Difference | | | | |
| | | | | | Lower | | | | Upper |
| Pair 1 | Asupan Energi Kasus Sebelum - Asupan Energi Kasus Setelah | -91,94545 | 85,02547 | 25,63614 | -149,06634 | -34,82457 | -3,587 | 10 | ,005 |
| Pair 2 | Asupan Energi Kontrol Sebelum - Asupan Energi Kontrol Setelah | -80,60000 | 73,44666 | 22,14500 | -129,94214 | -31,25786 | -3,640 | 10 | ,005 |

M A K A S S A R

ASUPAN PROTEIN

Paired Samples Statistics

| | | Mean | N | Std. Deviation | Std. Error Mean |
|--------|--------------------------------|---------|----|----------------|-----------------|
| Pair 1 | Asupan Protein Kasus Sebelum | 34,0636 | 11 | 10,01242 | 3,01886 |
| | Asupan Protein Kasus Setelah | 41,6182 | 11 | 9,97164 | 3,00656 |
| Pair 2 | Asupan Protein Kontrol Sebelum | 25,4545 | 11 | 8,74921 | 2,63799 |
| | Asupan Protein Kontrol Setelah | 32,4091 | 11 | 6,87582 | 2,07314 |

Paired Samples Test

| | | Paired Differences | | | | t | df | Sig. (2-tailed) | |
|--------|----------------------------------|--------------------|----------------|-----------------|---|----------|--------|-----------------|-------|
| | | Mean | Std. Deviation | Std. Error Mean | 95% Confidence Interval of the Difference | | | | |
| | | | | | Lower | | | | Upper |
| Pair 1 | Asupan Protein Kasus Sebelum - | -7,55455 | 7,91408 | 2,38619 | -12,87130 | -2,23779 | -3,166 | 10 | ,010 |
| | Asupan Protein Kasus Setelah | | | | | | | | |
| Pair 2 | Asupan Protein Kontrol Sebelum - | -6,95455 | 9,68146 | 2,91907 | -13,45864 | -,45045 | -2,382 | 10 | ,038 |
| | Asupan Protein Kontrol Setelah | | | | | | | | |

BERAT BADAN

Paired Samples Statistics

| | | Mean | N | Std. Deviation | Std. Error Mean |
|--------|-----------------------------|---------|----|----------------|-----------------|
| Pair 1 | Berat Badan Kasus Sebelum | 17,6455 | 11 | 1,14312 | ,34466 |
| | Berat Badan Kasus Setelah | 18,6364 | 11 | 1,19019 | ,35885 |
| Pair 2 | Berat Badan Kontrol Sebelum | 16,8636 | 11 | 1,55710 | ,46948 |
| | Berat Badan Kontrol Setelah | 17,4364 | 11 | 1,55710 | ,46948 |

Paired Samples Test

| | | Paired Differences | | | | t | df | Sig. (2-tailed) | |
|--------|--|--------------------|----------------|-----------------|---|---------|--------|-----------------|-------|
| | | Mean | Std. Deviation | Std. Error Mean | 95% Confidence Interval of the Difference | | | | |
| | | | | | Lower | | | | Upper |
| Pair 1 | Berat Badan Kasus Sebelum - Berat Badan Kasus Setelah | -,99091 | ,33001 | ,09950 | -1,21262 | -,76920 | -9,959 | 10 | ,000 |
| Pair 2 | Berat Badan Kontrol Sebelum - Berat Badan Kontrol Setelah | -,57273 | ,27236 | ,08212 | -,75570 | -,38975 | -6,974 | 10 | ,000 |

ALAUDDIN
MAKASSAR

STATUS GIZI

Paired Samples Statistics

| | | Mean | N | Std. Deviation | Std. Error Mean |
|--------|-----------------------------|---------|----|----------------|-----------------|
| Pair 1 | Status Gizi Kasus Sebelum | -2,4555 | 11 | ,38276 | ,11541 |
| | Status Gizi Kasus Setelah | -2,0827 | 11 | ,41625 | ,12550 |
| Pair 2 | Status Gizi Kontrol Sebelum | -2,8273 | 11 | ,27185 | ,08197 |
| | Status Gizi Kontrol Setelah | -2,6373 | 11 | ,34765 | ,10482 |

Paired Samples Test

| | | Paired Differences | | | | | t | df | Sig. (2-tailed) |
|--------|--|--------------------|----------------|-----------------|---|---------|--------|----|-----------------|
| | | Mean | Std. Deviation | Std. Error Mean | 95% Confidence Interval of the Difference | | | | |
| | | | | | Lower | Upper | | | |
| Pair 1 | Status Gizi Kasus Sebelum - Status Gizi Kasus Setelah | -,37273 | ,14367 | ,04332 | -,46925 | -,27621 | -8,604 | 10 | ,000 |
| Pair 2 | Status Gizi Kontrol Sebelum - Status Gizi Kontrol Setelah | -,19000 | ,12853 | ,03875 | -,27635 | -,10365 | -4,903 | 10 | ,001 |

M A K A S S A R

RIWAYAT HIDUP



Uswatun Hasanah., Lahir di Limbung pada tanggal 7 Maret 1997, anak ke 2 dari 4 bersaudara dari pasangan Jumakari, S.Pd dan Hj. Mantasiah, S.Pd.

Penulis memulai pendidikan formal pada tahun 2002 di TK Tutwuri Handayani. Pada tahun 2003 penulis melanjutkan pendidikan di SD Inpes Parang dan tamat pada tahun 2009. Pada tahun yang sama,

Penulis melanjutkan pendidikan di MTs. Sultan Hasanuddin dan tamat pada tahun 2012. Pada tahun yang sama, penulis melanjutkan pendidikan kejenjang yang lebih tinggi yaitu di MA. Sultan Hasanuddin dan tamat pada tahun 2015. Penulis kemudian melanjutkan pendidikan ketingkat perguruan tinggi dan terdaftar sebagai Mahasiswa di Jurusan Kesehatan Masyarakat peminatan Gizi Masyarakat angkatan 2012 Universitas Islam Negeri Alauddin Makassar.