

**PENGARUH INDUSTRI PERHOTELAN TERHADAP PENYERAPAN
TENAGA KERJA DI KOTA MAKASSAR**



Diajukan Untuk Memenuhi Salah Satu Syarat Meraih Gelar Sarjana Ekonomi
(SE) Pada Jurusan Ilmu Ekonomi Fakultas Ekonomi Dan Bisnis Islam
UIN Alauddin Makassar

UNIVERSITAS ISLAM NEGERI
ALAUDDIN
M A K A S S A R

Oleh:

MUH. FADLI SYAHPUTRA
NIM: 90300114109

**JURUSAN ILMU EKONOMI
FAKULTAS EKONOMI DAN BISNIS ISLAM
UNIVERSITAS ISLAM NEGERI (UIN) ALAUDDIN MAKASSAR
2019**

PERNYATAAN KEASLIAN SKRIPSI

Mahasiswa yang bertanda tangan dibawah ini :

Nama : Muh. Fadli Syahputra
NIM : 90300114109
Tempat/Tgl.Lahir : Brebes, 08 September 1995
Jurusan : Ilmu Ekonomi
Fakultas : Ekonomi dan Bisnis Islam
Alamat : Baji Pangasseng 2 No. 7
Judul : Pengaruh Industri Perhotelan terhadap Penyerapan Tenaga Kerja di Kota Makassar

Menyatakan dengan sesungguhnya dan penuh kesadaran bahwa skripsi ini benar dan hasil karya sendiri. Jika kemudian hari terbukti bahwa ia merupakan duplikat, tiruan, atau dibuat orang lain, sebagian atau seluruhnya, maka skripsi ini dan gelar yang diperoleh karenanya batal demi hukum.

Gowa, Agustus 2019

Penyusun,

Muh. Fadli Syahputra
NIM: 90300114109



KEMENTERIAN AGAMA
UNIVERSITAS ISLAM NEGERI ALAUDDIN MAKASSAR
FAKULTAS EKONOMI DAN BISNIS ISLAM

Kampus I Jl. Slt Alauddin Makassar Tlp. (0411) 864924 Fax 864923
Kampus II Jl. Slt. Alauddin No. 36 Samata Sungguminasa- Gowa Tlp. (0411) 424835 Fax 424836


PENGESAHAN SKRIPSI


Skripsi yang berjudul “Pengaruh Industri Perhotelan Terhadap Penyerapan Tenaga Kerja di Kota Makassar” yang di susun oleh **Muh. Fadli Syahputra NIM 90300114109**, Mahasiswa Jurusan Ilmu Ekonomi Fakultas Ekonomi dan Bisnis Islam UIN Alauddin Makassar, telah diuji dan dipertahankan dalam sidang munaqasyah yang diselenggarakan pada tanggal 27 Agustus 2019, bertepatan dengan 26 Dzulhijjah 1440 H, dan dinyatakan telah dapat diterima sebagai salah satu untuk memperoleh gelar sarjana Ekonomi pada Fakultas Ekonomi dan Bisnis Islam jurusan Ilmu Ekonomi.


Samata-Gowa, 27 Agustus 2019
26 Dzulhijjah 1440 H

DEWAN PENGUJI


Ketua : Prof. Dr. H. Abustani Ilyas, M.Ag.
Sekertaris : Dr. H. Abd. Wahab, SE., M.Si.
Penguji 1 : Dr. Hasbiullah, SE., M.Si.
Penguji 2 : Muh. Akil Rahman, SE., M.Si.
Pembimbing 1 : Prof. Dr. H. Muslimin Kara, M.Ag.
Pembimbing 2 : Wardihan Sabar, SE., M.Si.

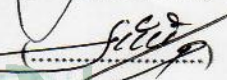

(.....)


(.....)


(.....)


(.....)


(.....)


(.....)

Diketahui oleh :
Dekan Fakultas Ekonomi dan Bisnis
Islam UIN Alauddin Makassar



Prof. Dr. H. Abustani Ilyas, M. Ag.
NIP.19661130 199303 1 003

KATA PENGANTAR

بِسْمِ اللَّهِ الرَّحْمَنِ الرَّحِيمِ

Puji dan syukur penulis panjatkan kehadirat Allah SWT, atas limpahan rahmat serta hidayah-Nya sehingga penulis dapat menyelesaikan skripsi ini sebagai salah satu persyaratan untuk menyelesaikan Program Sarjana (S1) Jurusan Ilmu Ekonomi Fakultas Ekonomi dan Bisnis Islam Universitas Islam Negeri Alauddin Makassar. Salawat serta salam tetap tercurahkan kepada baginda Rasulullah Muhammad SAW sebagai suri tauladan bagi setiap umat di seluruh alam. Skripsi ini berjudul **“Pengaruh Industri Perhotelan Terhadap Penyerapan Tenaga Kerja di Kota Makassar”** dan telah diselesaikan sesuai dengan waktu yang telah direncanakan sebelumnya.

Penulis mengucapkan terima kasih kepada orang tua tercinta ayahanda Suryadi dan ibunda Suni yang telah mendidik, membesarkan, dan menjaga dengan penuh kasih sayang dan cintanya yang tak pernah putus berdoa kepada Allah SWT agar anak-anaknya menjadi anak yang shaleh dan shaleha di dunia maupun akhirat. Untuk semua kakak tercinta saya, Eka Surya Ningsi yang telah bekerja keras demi membahagiakan adiknya selalu menjadi contoh sekaligus mengenalkan tanggungjawab kepada saya.

Penulis menyadari bahwa terselesaikannya skripsi ini adalah atas izin Allah SWT sebagai pemegang kendali dan penulis sadar bahwa selama proses penulisan skripsi ini banyak mengalami kendala, namun berkat bantuan, bimbingan, dan saran dari berbagai pihak sehingga segala kendala yang dihadapi dapat terlewati. Itu semua tidak lepas dari doa dan dukungan keluarga besar penulis yang selalu percaya bahwa segala sesuatu yang dilakukan dengan ikhlas

dan tulus akan membuahkan hasil yang indah. Untuk itu, dengan segala kerendahan hati, penulis mengucapkan terima kasih kepada :

1. Bapak Prof. Drs. Hamdan Juhannis M.A., Ph.D selaku rektor UIN Alauddin Makassar dan para Wakil Rektor serta seluruh jajaran yang senantiasa mencurahkan dedikasinya dengan penuh keikhlasan dalam rangka pengembangan mutu dan kualitas UIN Alauddin Makassar.
2. Bapak Prof. Dr. H. Abustani Ilyas, M.Ag selaku Dekan Fakultas Ekonomi Dan Bisnis Islam Universitas Islam Negeri Alauddin Makassar.
3. Bapak Dr. Siradjuddin, SE., M.Si dan Hasbiullah, SE., M.Si selaku Ketua dan Sekretaris Jurusan Ilmu Ekonomi Fakultas Ekonomi Dan Bisnis Islam atas segala kontribusi, bantuan, dan bimbingannya selama ini.
4. Bapak Prof. Dr. H. Muslimin Kara, M.Ag. selaku dosen pembimbing 1 dan Bapak Wardihan Sabar, SE., M.Si. selaku dosen pembimbing 2 yang telah meluangkan waktunya ditengah kesibukannya untuk memberikan bimbingan, arahan, masukan serta saran yang sangat berguna bagi penulis untuk menyelesaikan skripsi ini.
5. Bapak Dr. Hasbiullah, SE., M.Si. selaku penguji 1 dan Bapak Muh. Akil Rahman, SE., M.Si. yang telah memberikan saran dan masukan ditengah kesibukannya demi kesempurnaan tulisan ini.
6. Dr. H. Abdul Wahab, SE., M.Si. selaku pembimbing akademik saya yang selalu memberikan masukan dan saran serta arahan positif kepada saya.
7. Seluruh Dosen dan Staf pengajar Jurusan Ilmu Ekonomi Fakultas Ekonomi Dan Bisnis Islam Universitas Islam Negeri Alauddin Makassar yang telah memberikan ilmu dan pengalaman yang sangat bermanfaat bagi penulis.

8. Kepada sahabat penulis mulai dari sahabat di SDN Kapota Yudha 1, SMP Baji Minasa Makassar dan SMK Negeri 1 Makassar yang telah memberikan dukungan, semangat, kesetiaan, dan persaudaraannya selama ini.
9. Kepada sahabat seperjuangan di bangku perkuliahan, Ilmu Ekonomi C 014 yang tidak sempat penulis sebutkan satu persatu, terima kasih untuk 4 tahun yang penuh warna dan rasa pertemanan yang melebihi dari persaudaraan, kasih sayang kalian tidak akan pernah penulis lupakan.
10. Sahabat KKN Angkatan 58 Posko 5 Desa Padang Lambe, Kecamatan Suli Kabupaten Luwu. Terima kasih atas doa dan dukungan serta arti sebuah persaudaraan yang telah diajarkan kepada penulis selama 45 hari masa KKN yang setiap harinya berlalu dengan begitu indah bersama kalian.
11. Semua pihak yang tidak dapat penulis sebutkan satu persatu, namun telah memberikan sumbangsi berupa dukungan semangat kepada penulis.
Harapan penulis semoga skripsi ini dapat memberikan manfaat bagi semua pihak meskipun penulis menyadari penuh bahwa skripsi ini jauh dari kesempurnaan. Dengan segenap kerendahan hati, penulis berharap semoga kekurangan yang ada pada skripsi ini dapat dijadikan bahan pembelajaran untuk penelitian yang lebih baik kedepannya, dan semoga skripsi ini bermanfaat bagi penulis khususnya dan pembaca pada umumnya. Akhir kata penulis mengucapkan “WassalamuAlaikum. Wr. Wb”.

Gowa, Agustus 2019
Penulis

Muh. Fadli Syahputra

DAFTAR ISI

SAMPUL	i
KEASLIAN SKRIPSI	ii
KATA PENGANTAR	iii
DAFTAR ISI	vi
DAFTAR TABEL	viii
DAFTAR GAMBAR	ix
ABSTRAK	x
BAB I PENDAHULUAN	1
A. Latar Belakang.....	1
B. Rumusan Masalah.....	7
C. Definisi Operasional dan Ruang Lingkup Penelitian	7
D. Penelitian Terdahulu.....	8
E. Tujuan Penelitian.....	12
F. Manfaat Penelitian.....	12
BAB II LANDASAN TEORI	14
A. Tenaga Kerja.....	14
B. Faktor-Faktor Yang Mempengaruhi Penyerapan Tenaga Kerja.....	15
C. Sektor Perhotelan.....	18
D. Industri Perhotelan dan Penyerapan Tenaga Kerja.....	23
E. Industri Perhotelan dan Kesempatan Kerja	25
F. Hubungan Industri Perhotelan Terhadap Perekonomian.....	27
G. Kerangka Pikir.....	30
H. Hipotesis	34
BAB III METODE PENELITIAN	35
A. Jenis dan Lokasi Penelitian.....	35
B. Pendekatan Penelitian.....	35
C. Metode Pengumpulan Data	35
D. Teknik Analisis Data	36
BAB IV HASIL PENELITIAN DAN PEMBAHASAN	40
A. Gambaran Umum Daerah Penelitian.....	40
B. Deskripsi Variabel Penelitian	42
C. Hasil Pengolahan Data.....	47
D. Pembahasan Hasil Penelitian.....	57

BAB V PENUTUP	61
A. Kesimpulan.....	61
B. Saran.....	61
DAFTAR PUSTAKA	63
LAMPIRAN	66
DAFTAR RIWAYAT HIDUP	71



UNIVERSITAS ISLAM NEGERI
ALAUDDIN
M A K A S S A R

DAFTAR TABEL

No	Teks	Halaman
1.1	Jumlah Hotel di Kota Makassar	6
1.2	Tenaga Kerja di Industri di Kota Makassar.....	6
4.1	Jumlah Penduduk Kota Makassar	42
4.2	Jumlah Hotel di Kota Makassar	43
4.3	Upah Minimum di Kota Makassar	45
4.4	Tenaga Kerja di Industri Perhotelan di Kota Makassar.....	46
4.5	Uji Multikolinieritas	50
4.6	Hasil Uji Autokorelasi.....	51
4.7	Uji Regresi Linear Berganda	53
4.8	Uji F.....	55
4.9	Koefisien Determinasi.....	56
4.10	Uji t.....	57



DAFTAR GAMBAR

No	Teks	Halaman
2.1	Kerangka Pikir	34
4.1	Normal Probability Plot	48
4.2	Grafik Histogram	49
4.3	Grafik Uji Heteroskedastisitas	52



UNIVERSITAS ISLAM NEGERI
ALAUDDIN
M A K A S S A R

ABSTRAK

Nama : Muh. Fadli Syahputra
NIM : 90300114109
Judul Skripsi : Pengaruh Industri Perhotelan Terhadap Penyerapan Tenaga Kerja di Kota Makassar

Penelitian ini bertujuan untuk mengetahui pengaruh Industri Perhotelan Terhadap Penyerapan Tenaga Kerja di Kota Makassar .

Penelitian ini menggunakan metode kuantitatif yaitu regresi linear berganda. Data penelitian ini menggunakan data sekunder berupa data yang diperoleh melalui Badan Pusat Statistik Kota Makassar.

. Adapun variabel (X) berupa Jumlah Hotel dan Upah Minimum dan variabel (Y) berupa Tenaga Kerja. Dengan analisis regresi linear berganda dengan menggunakan SPSS versi 16.

Hasil penelitian menunjukkan bahwa Jumlah Hotel dan Upah Minimum berpengaruh positif dan signifikan terhadap Penyerapan Tenaga Kerja di Industri Perhotelan di Kota Makassar

Kata Kunci : *Tenaga Kerja, Jumlah Hotel dan Upah Minimum*

BAB I

PENDAHULUAN

A. Latar Belakang

Pembangunan ekonomi yang dilakukan oleh negara-negara berkembang diarahkan untuk mencapai kemakmuran dan kesejahteraan bagi seluruh rakyatnya. Keberhasilan sebuah pemerintah salah satunya dilihat dari seberapa jauh pemerintah tersebut menciptakan lapangan kerja bagi masyarakatnya, dengan penciptaan lapangan kerja yang tinggi akan berdampak pada peningkatan daya beli masyarakat sehingga pada akhirnya kesejahteraan masyarakat akan meningkat (Putra, 2016). Salah satu indikator kemajuan pembangunan adalah pertumbuhan ekonomi. Indikator ini pada dasarnya mengukur kemampuan suatu negara untuk berkembang.

Pertumbuhan ekonomi suatu negara berasal dari peningkatan input tenaga kerja, modal dan teknologi. Oleh karena itu, pertumbuhan ekonomi suatu negara sering menjadi prioritas utama dalam proses pembangunan sehingga diharapkan dapat memicu pertumbuhan penyerapan input produksi salah satunya tenaga kerja.

Tenaga kerja merupakan salah satu faktor penunjang faktor-faktor produksi lainnya yang akan digunakan dalam proses produksi, bahkan merupakan faktor terpenting dibanding yang lain karena manusia merupakan penggerak dari seluruh faktor-faktor produksi tersebut.

Dalam Pasal 1 ayat (2) Undang-Undang Nomor 13 Tahun 2003 tentang Ketenagakerjaan disebutkan bahwa tenaga kerja adalah “setiap orang yang

mampu melakukan pekerjaan guna menghasilkan barang dan/atau jasa baik untuk memenuhi kebutuhan sendiri maupun untuk masyarakat”. (Pasal 1 ayat 2 Undang-Undang No.13 Tahun 2003).

Selain itu pengertian tenaga kerja juga tertera dalam firman Allah yang berkaitan dengan tenaga kerja (Q.S.ar-Ra'd: 11) yang berbunyi:

لَهُمْ مُعَقَّبَاتٌ مِنْ بَيْنِ يَدَيْهِ وَمِنْ خَلْفِهِ يَحْفَظُونَهُ مِنْ أَمْرِ اللَّهِ إِنَّ اللَّهَ لَا يُغَيِّرُ مَا بِقَوْمٍ حَتَّى يُغَيِّرُوا مَا بِأَنْفُسِهِمْ وَإِذَا أَرَادَ اللَّهُ بِقَوْمٍ سُوءًا فَلَا مَرَدَّ لَهُ وَمَا لَهُمْ مِنْ دُونِهِ مِنْ وَالٍ ﴿١١﴾

Terjemahnya:

“Bagi manusia ada malaikat-malaikat yang selalu mengikutinya bergiliran, di muka dan di belakangnya, mereka menjaganya atas perintah Allah. Sesungguhnya Allah tidak merubah Keadaan sesuatu kaum sehingga mereka merubah keadaan yang ada pada diri mereka sendiri, dan apabila Allah menghendaki keburukan terhadap sesuatu kaum, maka tak ada yang dapat menolaknya; dan sekali-kali tak ada pelindung bagi mereka selain Dia. (Q.S.ar-Rad: 11).

Dalam ayat di atas dijelaskan bahwa Allah tidak akan merubah keadaan manusia kecuali mereka mau merubah keadaan mereka sendiri, hal ini berarti jika ingin maju dan sukses maka manusia harus mau bekerja untuk mencukupi kebutuhan hidupnya. Allah tidak akan memberikan rejeki secara cuma-cuma, Allah tidak akan memberi kesuksesan tanpa usaha. Kemudian pada kalimat selanjutnya disebutkan bahwa manusia tidak memiliki pelindung terhadap keburukan yang dikehendaki Allah, artinya bahwa manusia tidak bisa menghindar dari keburukan yang telah ditakdirkan oleh Allah untuk terjadi dalam hidup manusia. Tapi manusia berhak untuk menjaga kesehatan dan keselamatan dirinya

dari ancaman yang terjadi dalam pekerjaannya, manusia harus tetap berusaha untuk menyelamatkan diri dari berbagai bahaya yang mengintai di lingkungan sekitarnya. Masalah selamat atau tidak, hal itulah yang kemudian menjadi kuasa Allah untuk menentukan garis hidup manusia. Yang perlu digaris bawahi dari ayat ini adalah manusia harus mau berusaha merubah keadaannya.

Ketenagakerjaan merupakan aspek sangat mendasar dalam kehidupan manusia karena mencakup dimensi sosial dan ekonomi. Salah satu tujuan penting dalam pembangunan ekonomi adalah penyediaan lapangan kerja yang cukup untuk mengejar pertumbuhan angkatan kerja, yang pertumbuhannya lebih cepat dari pertumbuhan kesempatan kerja (Todaro, 2000).

Pembangunan pada umumnya dianggap sebagai suatu pertumbuhan ekonomi masyarakat yang didasarkan pada taraf hidup masyarakat serta kesejahteraan masyarakat. Orang yang satu dengan yang lainnya atau daerah satu dengan daerah lainnya dapat mengartikan pembangunan dengan padangan yang berbeda. Secara umum ada suatu kesepakatan bahwa pembangunan merupakan proses untuk melakukan perubahan. Pembangunan suatu daerah dipengaruhi oleh beberapa sektor yang berkembang di daerah tersebut. Salah satu sektor yang berkembang tersebut yaitu sektor pariwisata. (Ghaniy Sanaubar, dkk., 2017)

Sektor pariwisata adalah salah satu sumber penerimaan devisa dan sebagai pencipta lapangan kerja serta kesempatan berusaha. Kegiatan pariwisata sangat berperan dalam proses pembangunan dan pengembangan wilayah tertentu yang memiliki potensi wisata. Kegiatan pariwisata juga berperan besar dalam memberikan sumbangan terhadap pendapatan suatu daerah atau masyarakat

(Marpaung, 2002). WTO melukiskan bahwa satu dari delapan pekerja di dunia ini kehidupannya tergantung langsung ataupun tidak langsung dari pariwisata (Pitana, 2005).

Perkembangan sektor pariwisata berkaitan erat dengan perkembangan sektor perdagangan, hotel, dan restaurant, ketiga sektor inilah yang menjadi acuan kinerja sektor pariwisata. Pada kenyataannya, sektor pariwisata merupakan sektor yang memerlukan man power di segala kegiatannya, dan yang paling mencolok dari man power adalah penyerapan tenaga kerja di sektor perhotelan.

Hotel adalah suatu perusahaan yang dikelola oleh pemiliknya dengan menyediakan pelayanan makanan, minuman dan fasilitas kamar untuk tidur kepada orang-orang yang sedang melakukan perjalanan dan mampu membayar dengan jumlah yang wajar sesuai dengan pelayanan yang diterima tanpa adanya perjanjian khusus. (Sulastiyono, 2011:5)

Industri perhotelan memiliki kontribusi yang cukup signifikan dalam penerimaan pendapatan dan penyerapan tenaga kerja. Kedatangan wisatawan akan membuka peluang bagi masyarakat untuk menjadi pengusaha hotel, restoran, perdagangan, jasa angkutan dalam mengelola obyek dan daya tarik wisata sehingga peluang tersebut akan memberikan kesempatan kepada masyarakat akan memperoleh pendapatan dari pekerjaan tersebut. Hotel merupakan usaha jasa yang padat modal dan padat karya, dalam arti memerlukan modal yang besar dengan jumlah tenaga kerja yang besar pula (Ghofur, 2011).

Kota Makassar memiliki posisi yang sangat strategis karena terletak ditengah-tengah kepulauan Indonesia, dan secara ekonomis daerah ini memiliki

keunggulan komparatif dan kompetitif, dimana Selat Makassar salah satu jalur pelayaran interasional. Di samping sebagai titik simpul transportasi laut dan udara, Kota Makassar bukan hanya sebagai pusat pelayanan dan pengembangan distribusi jasa dan perdagangan Kawasan Timur Indonesia (KTI) tetapi merupakan ruang keluarga (“*Living Room*”) yaitu sebagai tempat yang aman dan tentram, damai sangat kondusif sebagai tempat tinggal dan berinvestasi serta melakukan berbagai aktifitas (Dinas Pariwisata Kota Makassar, 2015)

Makassar sebagai pusat kegiatan bisnis dan salah satu daerah tujuan wisata memiliki potensi yang cukup besar dalam mendatangkan wisatawan, sehingga mendorong minat para investor untuk menanamkan modal di industri perhotelan. Minat investor untuk membangun hotel yang cukup tinggi tersebut akan meningkatkan pasokan kamar hotel, sehingga mengakibatkan peningkatan intensitas persaingan di industri perhotelan.

Meningkatnya jumlah hotel yang secara positif berpengaruh terhadap tingkat kesempatan kerja. Industri perhotelan juga perlu didukung oleh indikator penunjang seperti di bidang akomodasi, pelayanan maupun dibidang transportasi. Sehingga kunjungan wisatawan yang berkunjung ke daerah-daerah semakin meningkat, yang pada akhirnya akan menciptakan lapangan kerja dan kesempatan berusaha, serta dapat pula mempengaruhi tingkat produktivitas masyarakat dalam kegiatan perekonomian, khususnya pada industri perhotelan.

Berkembangnya industri perhotelan diharapkan dapat mampu menjadi salah satu faktor yang mampu menyerap tenaga kerja, olehnya itu pengelolaan

perlu ditingkatkan dalam upaya perbaikan dalam industri perhotelan baik itu berupa fasilitas hotel maupun pelayanan yang diberikan oleh pegawai.

Tabel 1.1
Jumlah Hotel di Kota Makassar Tahun 2013-2017

Tahun	Jumlah	Pertumbuhan (%)
2013	221	-
2014	244	10,407
2015	254	4,098
2016	259	1,968
2017	333	28,571

Sumber: Dinas Kebudayaan dan Kepariwisata Kota Makassar, 2018

Seperti yang di perlihatkan pada Tabel 1.1 di atas. Perkembangan jumlah hotel untuk lima tahun selama tahun 2013-2017 selalu mengalami kenaikan setiap tahunnya. Sejak tahun 2013 jumlah hotel di Kota makassar sebanyak 221 unit, kemudian pada tahun 2014 meningkat menjadi 244 unit atau meningkat sebesar 10,407%. Dan jumlah hotel terus meningkat sampai tahun 2017 sebanyak 333 unit atau meningkat sebesar 28,571%.

Tabel 1.2
Tenaga Kerja di Industri Perhotelan di Kota Makassar Tahun 2013-2017

Tahun	Tenaga Kerja (Jiwa)	Pertumbuhan (%)
2013	6513	-
2014	6780	4,099
2015	7276	7,315
2016	7532	3,518
2017	8383	11,298

Sumber: Dinas Kebudayaan dan Kepariwisata Kota Makassar, 2018

Berdasarkan pada tabel 1.2 jumlah tenaga kerja di industri perhotelan di Kota Makassar pada tahun 2013-2017 mengalami kenaikan setiap tahunnya. Pada tahun 2014 jumlah tenaga kerja yang diserap di industri perotelan sebanyak 6780

jiwa atau naik sebesar 4,099% dari 2013, pada 2015 mengalami kenaikan sebanyak 7276 jiwa atau sebesar 7,315%. Kemudian pada tahun 2016 mengalami kenaikan sebanyak 7532 jiwa atau sebesar 3,518%. Dan pada tahun 2017 mengalami kenaikan sebanyak 8383 jiwa atau sebesar 11,298%.

Berdasarkan uraian pada latar belakang tersebut, maka peneliti tertarik melakukan penelitian dengan judul **“Pengaruh Industri Perhotelan Terhadap Penyerapan Tenaga Kerja di Kota Makassar”**.

B. Rumusan Masalah

Berdasarkan latar belakang yang telah dikemukakan diatas, maka permasalahan yang akan dialisis dalam penelitian ini adalah:

1. Apakah jumlah hotel berpengaruh terhadap penyerapan tenaga kerja pada industri perhotelan di Kota Makassar ?
2. Apakah upah minimum berpengaruh terhadap penyerapan tenaga kerja pada industri perhotelan di Kota Makassar ?

C. Definisi Operasional dan Ruang Lingkup Penelitian

Operasionalisasi penelitian ini terdiri atas tiga variabel yaitu : variabel independen dan variabel dependen. Variabel independen adalah variabel yang mempengaruhi variabel lain dependen. Variabel independen dalam penelitian ini adalah jumlah hotel dan upah minimum yang selanjutnya diberi simbol (X). Sedangkan variabel dependen adalah variabel yang dipengaruhi oleh variabel lain. Variabel dependen dalam penelitian ini adalah penyerapan tenaga kerja (Y), masing-masing variabel penelitian ini diuraikan sebagai berikut:

a. Variabel Dependen:

1. Tenaga kerja adalah setiap orang yang mampu melakukan pekerjaan guna menghasilkan barang atau jasa baik untuk memenuhi kebutuhan sendiri maupun untuk masyarakat.

b. Variabel Independen

1. Jumlah hotel adalah jumlah bangunan yang dimiliki atau disediakan oleh orang atau perorangan yang disediakan sebagai tempat penginapan di Kota Makassar.
2. Upah minimum adalah wage rate yaitu upah yang diberikan/dibayarkan berdasarkan satuan ukuran kerja, misalnya satuan waktu seperti harian, mingguan, dan bulanan.

D. Penelitian Terdahulu

Penelitian yang dilakukan oleh Ghaniy Sanaubar, dkk., tentang Pengaruh Potensi Pariwisata Terhadap Penyerapan Tenaga Kerja Sektor Perhotelan di 9 Kabupaten/Kota Provinsi Jawa Timur Tahun 2012-2015. Penelitian ini bertujuan untuk mengetahui perkembangan penyerapan tenaga kerja pada potensi pariwisata di 9 Kabupaten/Kota Provinsi Jawa Timur dan pengaruh terhadap penyerapan tenaga sektor perhotelan adapun variabelnya yaitu jumlah hotel (X1), jumlah kamar (X2), wisatawan domestik (X3), wisatawan asing (X4), dan jumlah UMK (X5). Alat analisis yang digunakan adalah metode analisis regresi linier berganda data panel dalam kurun waktu 4 tahun. Hasil penelitian ini menunjukkan bahwa, variabel jumlah hotel, kamar, wisatawan domestik, wisatawan asing berpengaruh signifikan secara simultan dengan probabilitas sebesar $0,0000 < \alpha = 0,05$ sedangkan

jumlah UMK tidak berpengaruh secara signifikan dan bisa dijelaskan. Besar koefisien regresi jumlah hotel, kamar, wisatawan domestik, wisatawan asing dan jumlah UMK mempengaruhi penyerapan tenaga kerja sektor perhotelan sebesar 99%. Adapun sisanya 1% dijelaskan oleh variabel diluar model. (Ghaniy Sanaubar, dkk., 2017).

Penelitian yang dilakukan oleh Hestia Ismiatin, tentang Pengaruh Perkembangan Industri Sektor Pariwisata (Sub Sektor Perhotelan) Terhadap Penyerapan Tenaga Kerja di Kota Batu. Tujuan penelitian ini adalah untuk menganalisis pengaruh jumlah hotel, jumlah pengunjung, dan tingkat upah terhadap penyerapan tenaga kerja di Kota Batu. Variabel bebas yang digunakan dalam penelitian ini adalah jumlah hotel, jumlah pengunjung, dan tingkat upah dan variabel terikatnya adalah penyerapan tenaga kerja. Data yang digunakan dalam penelitian ini adalah data sekunder dari BPS Kota Batu. Teknik analisis yang digunakan dalam penelitian ini adalah regresi linier berganda. Berdasarkan hasil analisis yang dilakukan dapat diketahui bahwa jumlah hotel, jumlah pengunjung dan tingkat upah berpengaruh positif terhadap penyerapan tenaga kerja di Kota Batu. Variabel yang berpengaruh paling signifikan adalah variabel jumlah hotel. Karena variabel tersebut memiliki nilai signifikan 0,000. Sedangkan untuk variabel jumlah pengunjung hotel dan tingkat upah memiliki nilai signifikan 0,001. Dari hasil perhitungan regresi dapat diketahui bahwa koefisien determinasinya (R^2) yang diperoleh sebesar 0,1000, berarti adanya hubungan yang sangat kuat yaitu sebesar 100% dari variabel jumlah hotel (X1), jumlah pengunjung hotel (X2), dan tingkat upah (X3) bersama-sama berpengaruh

signifikan terhadap penyerapan tenaga kerja di Kota Batu (Y). (Hesti Ismiatin, 2018)

Penelitian yang dilakukan oleh Ida Ayu Ratih Sasmhita Windayani dan Made Kembar Sri Budhi, tentang Pengaruh Kunjungan Wisatawan, Tingkat Hunian Hotel, Pengeluaran Wisatawan Terhadap Penyerapan Tenaga Kerja Dan Pertumbuhan Ekonomi di Provinsi Bali. Metode pengumpulan data yang digunakan adalah observasi non partisipan dan wawancara. Teknik analisis data digunakan adalah analisis jalur/path analisis dan uji sobel untuk menganalisis pengaruh tidak langsung melalui variable intervening. Berdasarkan hasil penelitian diperoleh simpulan bahwa kunjungan wiatawan dan pengeluaran wisatawan tidak berpengaruh langsung terhadap penyerapan tenaga kerja di Provinsi Bali sedangkan tingkat hunian hotel berpengaruh langsung dan signifikan terhadap penyerapan tenaga kerja. (Ida Ayu Ratih Sasmhita Windayani, dkk., 2017).

Penelitian yang dilakukan oleh Muhammad Nanda Adytia, dkk., tentang Penyerapan Tenaga Kerja Perhotelan. Sasaran dari penelitian ini yakni untuk menganalisa pengaruh dari Tingkat Hunian Hotel dan PDRB Sub-Sektor Penyediaan Akomodasi terhadap Penyerapan Tenaga Kerja Perhotelan Kota Samarinda. Metode yang digunakan dalam penelitian ini adalah metode Analisis Regresi Berganda (SPSS versi 23.0). Sedangkan, jenis data yang digunakan adalah data sekunder, berupa kepustakaan, serta laporan dokumentasi yang berasal dari Badan Pusat Statistik Daerah kota Samarinda dan Provinsi Kalimantan Timur, Dinas Kebudayaan dan Pariwisata Kota Samarinda. Berdasarkan hasil

analisa pengujian secara statistik, dapat disimpulkan jika Tingkat Hunian Hotel berpengaruh positif dan signifikan terhadap penyerapan tenaga kerja perhotelan di Kota Samarinda (hipotesa penelitian diterima). Disatu sisi, PDRB Sub-Sektor Penyediaan Akomodasi berpengaruh positif dan tidak signifikan terhadap penyerapan tenaga kerja perhotelan di Kota Samarinda (hipotesa penelitian ditolak). (Muhammad Nanda Adytia, dkk., 2018).

Penelitian yang dilakukan oleh Ficina Ailova, tentang Analisa Penyerapan Tenaga Kerja Pada Industri Perhotelan di Provinsi Sumatera Barat. Fenomena semakin berkurangnya sumber daya migas sebagai sumber penerimaan devisa dan laju pertumbuhan tenaga kerja yang tinggi mendorong pemerintah untuk mencari alternatif lain yang potensial untuk mengatasi masalah tersebut. Diantaranya adalah sektor pariwisata sub sektor yang relative besar menyerap tenaga kerja adalah sub sektor perhotelan/penginapan. Untuk menganalisa faktor-faktor yang berpengaruh terhadap penyerapan tenaga kerja pada industri perhotelan di Provinsi Sumatera Barat digunakan metode regresi linear. Dari hasil regresi tersebut diketahui bahwa faktor output (Q) yang diukur dengan PDRB sub sektor hotel dan upah riil (W) mempengaruhi penyerapan tenaga kerja pada hotel berbintang dan hotel non berbintang baik secara parsial maupun simultan. Hubungan PDRB sub sektor hotel pada hotel berbintang dan non bintang adalah positif dengan koefisien elastisitas > 1 sedangkan upah riil adalah negative dengan koefisien elastisitas < 1 . Tetapi pada upah riil secara parsial di hotel berbintang tidak signifikan sebesar 0,178%, diketahui adanya diskriminasi tenaga kerja dan upah pada hotel berbintang. Dan diproyeksi bahwa pada tahun 2014 jumlah

tenaga kerja yang dapat diserap oleh industri perhotelan 4406 ora dengan rata-rata laju pertumbuhan PDRB sub sektor hotel sebesar 6,005% pertahun. (Ficina Ailova, 2008)

Adapun perbedaan penelitian ini dengan penelitian terdahulu adalah variabel yang saya gunakan dalam penelitian ini yaitu saya ingin melihat betapa besar pengaruh industri perhotelan terhadap penyerapan tenaga kerja di Kota Makassar. Oleh karena itu, saya menggunakan 3 variabel yaitu variabel Y (Penyerapan Tenaga Kerja) dan variabel X1 (Jumlah Hotel) dan variabel X2 (Upah Minimum). Sedangkan metode penelitian yang saya gunakan adalah analisis regresi linier berganda dengan menggunakan alat SPSS.

E. Tujuan Penelitian

Berdasarkan rumusan masalah diatas, maka tujuan dari penelitian ini adalah:


1. Untuk mengetahui pengaruh jumlah hotel terhadap penyerapan tenaga kerja pada industri perhotelan di Kota Makassar.
2. Untuk mengetahui pengaruh upah minimum terhadap penyerapan tenaga kerja pada industri perhotelan di Kota Makassar.

F. Manfaat Penelitian

Adapun manfaat dari penulisan ini sebagai berikut:

1. Diharapkan dapat menjadi masukan bagi pemerintah dan pihak lain dalam merencanakan dan mengarahkan kepariwisataan khususnya industri perhotelan di masa yang akan datang.

2. Sebagai bahan referensi bagi yang ingin mengadakan penelitian lebih lanjut mengenai obyek ini.
3. Sebagai bahan informasi bagi penulis dan para pembaca pada umumnya mengenai masalah industri perhotelan dalam penyerapan tenaga kerja





UNIVERSITAS ISLAM NEGERI
ALAUDDIN
M A K A S S A R

BAB II

LANDASAN TEORI

A. *Tenaga Kerja*

Tenaga kerja merupakan penduduk yang berada dalam usia kerja. Menurut UU No. 13 tahun 2003 Bab 1 pasal 1 ayat 2 disebutkan bahwa tenaga kerja adalah setiap orang yang mampu melakukan pekerjaan guna menghasilkan barang atau jasa untuk memenuhi kebutuhan sendiri maupun untuk masyarakat (Subijanto, 2011). Secara garis besar penduduk suatu negara di bedakan menjadi dua kelompok, yaitu tenaga kerja dan bukan tenaga kerja.

Sedangkan menurut Sumarsono (2003) menyatakan tenaga kerja sebagai semua orang yang bersedia untuk bekerja. Pengertian tenaga kerja tersebut meliputi mereka yang bekerja untuk dirinya sendiri ataupun keluarganya yang tidak menerima bayaran berupa upah atau mereka yang bersedia bekerja dan mampu untuk bekerja namun tidak ada kesempatan kerja sehingga terpaksa menganggur.

Menurut Sarnawa, (2013: 34) dalam UUD 1945 Pasal 27 ayat (2) yang berbunyi “Tiap-tiap warga negara berhak atas pekerjaan dan penghidupan yang layak bagi kemanusiaan”, memberi pengertian mengenai tenaga kerja, yaitu:

1. Setiap orang dapat bekerja dengan tidak membedakan jenis kelamin, suku, bangsa, agama dan keturunan.

2. Dengan bekerja mendapatkan penghasilan yang dapat dipergunakan untuk hidup layak dan untuk memenuhi kebutuhan baik bagi dirinya maupun keluarganya supaya tidak terjadi kemiskinan.
3. Tenaga kerja adalah setiap warga negara yang harus diperlakukan sebagai manusia, hak-hak yang sama dan juga perlindungan yang sama.

Menurut Sarnawa, (2013:34), Tenaga kerja (*manpower*) terdiri dari angkatan kerja dan bukan angkatan kerja

- a. Angkatan kerja atau *labour force* terdiri dari:
 1. Golongan yang bekerja
 2. Golongan yang menganggur atau yang sedang mencari pekerjaan
- b. Kelompok bukan angkatan kerja terdiri dari:
 1. Golongan yang bersekolah
 2. Golongan yang bersekolah adalah mereka yang kegiatannya hanya satu yaitu bersekolah.
 3. Golongan yang mengurus rumah tangga. Golongan yang mengurus rumah tangga adalah mereka yang mengurus rumah tangga tanpa memperoleh upah.

B. Faktor-Faktor yang Mempengaruhi Penyerapan Tenaga Kerja

Pembangunan ekonomi tidak lepas dari peran manusia dalam mengelolanya. Manusia merupakan tenaga kerja, input pembangunan, juga merupakan konsumen hasil pembangunan itu sendiri. Salah satu tujuan penting dalam pembangunan ekonomi adalah penyediaan lapangan kerja yang cukup untuk mengejar pertumbuhan angkatan kerja, yang pertumbuhannya lebih cepat

dari pertumbuhan kesempatan kerja. Permasalahan paling pokok dalam ketenagakerjaan Indonesia terletak pada tingkat kesempatan kerja. Adanya ketidakseimbangan antara peningkatan penduduk usia kerja dengan ketersediaan kesempatan kerja akan menimbulkan gap yang disebut pengangguran. Pengangguran umumnya masalah yang dihadapi oleh banyak negara yang kebanyakan disebabkan oleh faktor internal dari dalam negeri (Campolieti, et al, 2014). Dengan adanya pengangguran maka pemerintah gencar untuk menambah lapangan pekerjaan sehingga tingkat pengangguran tinggi dan penyerapan tenaga kerja juga tinggi.

Penyerapan tenaga kerja merupakan jumlah tertentu dari tenaga kerja yang digunakan dalam suatu unit usaha tertentu atau dengan kata lain penyerapan tenaga kerja adalah jumlah tenaga kerja yang bekerja dalam suatu unit usaha.

Adapun faktor-faktor yang mempengaruhi besarnya tingkat penyerapan tenaga kerja antara lain:

1. Pengangguran

Pengangguran memiliki pengaruh terhadap tingginya penyerapan tenaga kerja hal ini dikarenakan semakin tinggi tingkat pengangguran maka pemerintah gencar untuk menambah lapangan pekerjaan sehingga tingkat penyerapan tenaga kerja juga semakin tinggi (Pangastuti, 2015).

2. Jumlah Industri

Perkembangan jumlah industri disuatu daerah memiliki pengaruh terhadap tingkat penyerapan tenaga kerja, dimana semakin tinggi jumlah industri disuatu

daerah maka akan meningkatkan penyerapan tenaga kerja khususnya sektor perindustrian (Sitompul, 2012).

3. Upah, nilai produksi dan nilai investasi.

Penyerapan tenaga kerja tidak akan berjalan secara maksimal apabila mengesampingkan faktor-faktor yang mempengaruhinya seperti upah, nilai produksi, nilai investasi. Upah, nilai produksi, nilai investasi yang terus meningkat secara langsung akan membawa dampak positif pada penyerapan tenaga kerja, karena dengan adanya peningkatan upah, nilai produksi, nilai investasi tersebut para pengusaha pun akan berupaya untuk meningkatkan atau menambah jumlah unit usahanya sehingga dengan adanya penambahan unit usaha pengusaha secara otomatis akan menambah pula jumlah tenaga kerjanya (Syuhada, dkk., 2014), hal ini sesuai dengan hasil penelitian Liow, dkk., (2016) yang menyatakan bahwa kenaikan upah dapat meningkatkan jumlah tenaga kerja, dan semakin tinggi upah dapat meningkatkan penyerapan tenaga kerja. Berikut beberapa faktor yang dapat mempengaruhi penyerapan tenaga kerja dari sektor pariwisata:

1. Jumlah Kamar

Menurut Dinas Pariwisata hotel merupakan suatu usaha yang menggunakan bangunan atau sebagian dari padanya yang khusus disediakan, dimana setiap orang dapat menginap dan makan serta memperoleh pelayanan dan fasilitas lainnya dengan pembayaran. Dewasa ini pembangunan hotel-hotel berkembang dengan pesat, apakah itu pendirian hotel- hotel baru atau pengadaan kamar- kamar pada hotel- hotel yang ada. Fungsi hotel bukan saja sebagai tempat

menginap untuk tujuan wisata namun juga untuk tujuan lain seperti menjalankan kegiatan bisnis, mengadakan seminar, atau sekedar untuk mendapatkan ketenangan. Perhotelan memiliki peran sebagai penggerak pembangunan daerah, perlu dikembangkan secara baik dan benar sehingga dapat meningkatkan pendapatan industri, penyerapan tenaga kerja serta perluasan usaha. Hotel merupakan salah satu jenis usaha yang menyiapkan pelayanan jasa bagi masyarakat dan wisatawan.

2. Jumlah Wisatawan

Secara teoritis (Apriori) dalam Ida Austriana, 2005 semakin lama wisatawan tinggal di suatu daerah tujuan wisata, maka semakin banyak pula uang yang dibelanjakan di daerah tujuan wisata tersebut, paling sedikit untuk keperluan makan, minum dan penginapan selama tinggal di daerah tersebut. Berbagai macam kebutuhan wisatawan selama perjalanan wisatanya akan menimbulkan gejala konsumtif untuk produk-produk yang ada di daerah tujuan wisata. Dengan adanya kegiatan konsumtif baik dari wisatawan asing maupun lokal, maka akan memperbesar pendapatan dari sektor pariwisata suatu daerah. Jika jumlah wisatawan meningkat maka pengusaha akan melakukan investasi pada sarana dan prasarana pariwisata untuk menarik lebih banyak wisatawan dan mengakomodinya.

C. Sektor Perhotelan

Hotel adalah suatu perusahaan yang dikelola oleh pemiliknya dengan menyediakan pelayanan makanan, minuman dan fasilitas kamar untuk tidur kepada orang-orang yang sedang melakukan perjalanan dan mampu membayar

dengan jumlah yang wajar sesuai dengan pelayanan yang diterima tanpa adanya perjanjian khusus. (Sulastiyono, 2011:5)

Saat ini industri perhotelan di Indonesia terus berkembang seiring dengan perkembangan dunia usaha yang ditandai dengan terus bertambahnya jumlah hotel yang ada. Dengan perkembangan tersebut persaingan antar hotel akan semakin meningkat. Oleh sebab itu hotel harus didukung oleh berbagai aspek agar dapat bersaing dengan hotel lain, bukan hanya pelayanan yang baik tetapi perlu adanya desain hotel yang tanggap terhadap kebutuhan dan kenyamanan yang erat hubungannya dengan perilaku penghuni hotel.

1. Pengertian Industri Perhotelan

Hotel adalah suatu perusahaan yang dikelola oleh pemiliknya dengan menyediakan pelayanan makanan, minuman dan fasilitas kamar untuk tidur kepada orang-orang yang sedang melakukan perjalanan dan mampu membayar dengan jumlah yang wajar sesuai dengan pelayanan yang diterima tanpa adanya perjanjian khusus. (Sulastiyono, 2011:5)

Sedangkan pengertian industri perhotelan adalah segala macam bentuk usaha yang berhubungan dengan penyediaan akomodasi dalam penginapan. Hotel juga menyediakan makanan serta minuman dan berbagai jenis jasa lainnya yang saling berhubungan dan bentuk pelayanannya ditujukan masyarakat, baik yang menggunakan fasilitas penginapan atau yang hanya sekedar menggunakan jasa atau produksi tertentu dari hotel tersebut.

Berikut beberapa pengertian hotel:

- a. Menurut kamus Oxford, The advance learner's Dictionary adalah: *"Building where meals and rooms are provided for travelers."* Yang dapat diartikan sebagai bangunan (fisik) yang menyediakan layanan kamar, makanan dan minuman bagi tamu.
- b. Menurut SK Menparpostel no.KM 37/PW.340/MPPT-86 tentang peraturan usaha dan pengelolaan hotel menyebutkan bahwa hotel adalah suatu jenis akomodasi yang mempergunakan sebagian atau seluruh bangunan untuk menyediakan jasa penginapan, makanan dan minuman serta jasa penunjang lainnya bagi umum yang dikelola secara komersial.
- c. Menurut the American Hotel and Motel Association (AHMA) sebagaimana dikutip oleh Steadmon dan Kasavana: *A hotel may be defined as an establishment whose primary business is providing lodging facilities for the general public and which furnishes one or more of the following services: food and beverage service, room attendant service, uniformed service, Laundering of linens and use of furniture and fixtures.* Yang dapat diartikan sebagai berikut: Hotel dapat didefinisikan sebagai sebuah bangunan yang dikelola secara komersial dengan memberikan fasilitas penginapan untuk umum dengan fasilitas pelayanan sebagai berikut: pelayanan makan dan minum, pelayanan kamar, pelayanan barang bawaan, pencucian pakaian dan dapat menggunakan fasilitas/perabotan dan menikmati hiasan-hiasan yang ada didalamnya.

2. Fungsi dan Peranan Hotel Dalam Industri Pariwisata

Fungsi utama Hotel sebagai sarana akomodasi tempat menginap sementara bagi para tamu yang datang dari berbagai tempat. Namun seiring perkembangan zaman fungsi hotel tidak hanya sebagai tempat menginap saja, akan tetapi sekarang ini fungsi hotel juga sebagai tempat melakukan pertemuan bisnis, seminar, tempat berlangsungnya pesta pernikahan (resepsi), loka karya, musyawarah nasional dan kegiatan lainnya. Hotel dijadikan sebagai tempat melakukan berbagai kegiatan karena memang memiliki sarana dan prasarana yang lengkap untuk menunjang berbagai kegiatan yang dilaksanakan oleh para tamu.

Peranan perhotelan sebagai atraksi yaitu Hotel sebagai sarana persinggahan sementara bagi wisatawan termasuk diantaranya memberikan pelayanan kamar serta pelayanan makanan dan minuman, maka hal yang paling penting dari suatu produk hotel yaitu faktor manusia berupa jasa pelayanannya (Ivanovic, 2009). Dengan kata lain hotel dapat dikatakan sebagai atraksi wisata, karena produk utama hotel berupa jasa pelayanannya ikut berperan dalam menentukan seluruh pengalaman wisatawan, sehingga dapat diklasifikasikan sebagai daya tarik wisata manusia (Gunn, 2002). Selain itu wisatawan yang berkunjung ke hotel tidak sekedar menginap, tetapi juga melakukan berbagai kegiatan seperti rekreasi relaksasi, kuliner, melihat pertunjukan seni budaya, belanja hingga aktivitas pendidikan. Bahkan kecenderungan bisnis hotel saat ini yaitu menawarkan produknya yang terintegrasi dengan pusat perbelanjaan, kesehatan, pendidikan serta central park serta produk hotel yang berbasis pada

budaya lokal, sehingga hotel mampu mewakili suatu destinasi wisata (Sujatno, 2018).

Tujuan utama dari kegiatan pariwisata yang dilakukannya adalah untuk memperoleh kesenangan atau menghilangkan perasaan tertekan karena rutinitas kerja. Jadi dalam hal ini perolehan kepuasan dari kegiatan yang dilakukan wisatawan menjadi sangat penting.

Sebagaimana dijelaskan dalam Al-quran Surah Al-An'am ayat 11-12 di bawah ini:

قُلْ سِيرُوا فِي الْأَرْضِ ثُمَّ أَنْظِرُوا كَيْفَ كَانَ عَاقِبَةُ الْمُكْذِبِينَ ﴿١١﴾ قُلْ لِمَنْ
 مَا فِي السَّمَوَاتِ وَالْأَرْضِ قُلْ لِلَّهِ كَتَبَ عَلَىٰ نَفْسِهِ الرَّحْمَةَ لِيَجْمَعَنَّكُمْ إِلَىٰ
 يَوْمِ الْقِيَامَةِ لَا رَيْبَ فِيهِ الَّذِينَ خَسِرُوا أَنفُسَهُمْ فَهُمْ لَا يُؤْمِنُونَ ﴿١٢﴾

Terjemahnya :

“Katakanlah: "Bepergianlah di muka bumi, kemudian perhatikanlah bagaimana kesudahan orang-orang yang mendustakan itu". Katakanlah: "Kepunyaan siapakah apa yang ada di langit dan di bumi?" Katakanlah: "Kepunyaan Allah". Dia telah menetapkan atas diri-Nya kasih sayang. Dia sungguh-sungguh akan menghimpun kamu pada hari kiamat yang tidak ada keraguan terhadapnya. Orang-orang yang merugikan dirinya, mereka itu tidak beriman”. (Q.S. Al-An'am : 11-12).

Ayat di atas menjelaskan bahwa Allah menciptakan langit dan bumi dengan penuh kasih sayang. Kemudian kita diperintahkan untuk melihat keindahan ciptaan-Nya dengan bepergian di muka bumi inikemudian mengucapkan syukur atas apa yang Allah ciptakan. Sudah jelas pada ayat di atas bahwa Allah telah menciptakan langit dan bumi untuk manusia nikmati agar manusia mengetahui semua itu adalah kepunyaan Allah SWT.

D. Industri Perhotelan dan Penyerapan Tenaga Kerja

Dapat dikatakan bahwa industri memegang peranan penting dalam pembangunan ekonomi suatu negara karena melalui pembangunan industri tersebut dapat diharapkan akan dapat menyerap tenaga kerja lebih banyak lagi dan pada gilirannya nanti dapat meningkatkan pendapatan masyarakat secara keseluruhan. Jadi jelasnya pembangunan industri akan dapat menciptakan kesempatan kerja, yang sekaligus dapat menampung angkatan kerja yang terus menerus meningkat tiap tahunnya. Dalam perencanaan penyerapan tenaga kerja, dengan melalui penambahan modal dalam setiap aktifitas pembangunan akan memberikan dampak positif terhadap perkembangan penyediaan lapangan kerja yang cukup besar. Penyediaan lapangan kerja tersebut memerlukan faktor-faktor produksi sehingga dengan adanya proses produksi dapat menciptakan lapangan kerja.

Secara umum ada beberapa keuntungan yang diharapkan dapat diperoleh dalam pengembangan sub sektor perhotelan antara lain sebagai berikut: peningkatan pertumbuhan urbanisasi sebagai akibat adanya pembangunan prasarana dan sarana perhotelan dalam suatu wilayah atau daerah tujuan, kegiatan beberapa industri yang berhubungan dengan pelayanan perhotelan, menyebabkan pemerataan pendapatan, meningkatnya kesempatan kerja dan berusaha, salah satu usaha pemerintah dalam rangka meningkatkan penghasilan devisa negara, membantu terciptanya saling pengertian antara penduduk yang datang dengan penduduk negara yang dikunjunginya. (Soeroto, 1986).

Manusia bukan saja merupakan faktor produksi (*economic resources*) tetapi juga merupakan sasaran (*objectives*) dalam pembangunan nasional. Pemanfaatan SDM secara efektif untuk mengelola kekuatan ekonomi potensial (SDA) dengan bantuan peralatan modal (dana). Teknologi merupakan sasaran strategis dalam sub sistem ekonomi yang harus dibina dan dikembangkan. Analisis ekonomi Harros dan Domar mengatakan bahwa, apabila penduduk bertambah maka pendapatan perkapita akan berkurang, kecuali bila pendapatan rill bertambah. Selanjutnya bila angkatan kerja bertambah, maka output juga harus bertambah untuk mempertahankan kesempatan kerja penuh dan bila ada investasi maka pendapatan rill juga harus bertambah untuk mencegah adanya kapasitas menganggur.

Sasaran pembangunan dewasa ini adalah meningkatkan pembangunan industri yang relative padat karya dalam rangka penanggulangan masalah ketenagakerjaan. Akhir-akhir ini penambahan angkatan kerja yang berlangsung jauh lebih besar dibandingkan dengan kemampuan menyerap tenaga kerja, ini dikarenakan semakin berkembangnya sistem padat modal (Tjiptohariyanto, 2000). Penduduk yang terserap, tersebar di berbagai sektor perekonomian. Sektor yang mempekerjakan banyak orang umumnya menghasilkan barang dan jasa yang relatif besar. Setiap sektor mengalami laju pertumbuhan yang berbeda.

Demikian pula dengan kemampuan setiap sektor dalam menyerap tenaga kerja. Perbedaan laju pertumbuhan tersebut mengakibatkan dua hal. Pertama, terdapat perbedaan laju peningkatan produktivitas kerja di masing-masing sektor. Kedua, secara berangsur-angsur terjadi perubahan sektoral, baik dalam

penyerapan tenaga kerja maupun dalam kontribusinya dalam pendapatan nasional (Simanjuntak, 2005). Jadi yang dimaksud dengan penyerapan tenaga kerja dalam penelitian ini adalah jumlah atau banyaknya orang yang bekerja di berbagai sektor perekonomian.

Sub sektor perhotelan menjadi sektor yang sangat potensial untuk dikembangkan sebagai sektor andalan, karena sebuah industri perhotelan banyak membawa efek (*multipliereffect*) dalam pembangunan di berbagai sektor serta diyakini sebagai sebuah industri masa depan yang mampu meningkatkan kualitas hidup masyarakat ke arah yang lebih baik. Banyak negara, industri perhotelan merupakan sektor penting sebagai katalisator perkembangan perekonomian, sebab industri perhotelan dipercaya dapat meningkatkan devisa negara (*foreign exchanges*) dan sekaligus dapat menyedot kesempatan kerja bagi masyarakat setempat. (Yoeti, 1997).

E. Industri perhotelan dan Kesempatan Kerja

Apabila rangkaian tenaga itu dilengkapi tenaga kerja pada penunjang perhotelan, seperti dekorasi hotel dan sebagainya, maka jumlah tenaga kerja yang diserap akan semakin banyak lagi. Selisih tenaga kerja terampil di bidang perhotelan, kita juga membutuhkan tenaga ahli dalam bidang perhotelan. Tenaga ahli yang memiliki wawasan luas, baik dibidang perencanaan, pengembangan, maupun pemasaran. Semuanya itu, baik tenaga-tenaga terampil di industri maupun tenaga-tenaga ahli tadi harus memiliki sikap yang benar-benar profesional (Spilane,1987). Perkembangan perhotelan berpengaruh positif terhadap perluasan kesempatan kerja, walaupun khususnya bidang perhotelan

bersifat padat karya. Namun demikian tenaga kerja yang dibutuhkan adalah mereka yang memiliki keterampilan teknis dan manajerial. Untuk itu diperlukan pendidikan kejuruan yang efektif. Berhubung investasi yang dibutuhkan sangat besar seperti gedung, peralatan, dan tenaga ahli, maka ditinjau dari segi komersial semata-mata tidak menguntungkan (Spilane, 1987).

Sebagaimana telah dipaparkan kebutuhan tenaga kerja industri pariwisata yang sangat menonjol adalah bidang perhotelan. Selain itu juga yang paling rumit diatasi. Hal ini disebabkan oleh sifat pekerjaan yang menuntut paduan pendidikan dan pengalaman. Satu soal lain adalah tenaga pramuwisata. Dari jumlah pemandu yang sudah ada, masih perlu ditingkatkan mutunya. Berkembangnya berbagai daerah tujuan wisata di Indonesia menuntut tersedianya pemandu yang bermutu tinggi. Hal ini selain menyangkut masalah kemampuan, juga kelakuan dari para pemandu tersebut. Peningkatan jumlahnya bukanlah merupakan masalah yang berat untuk diatasi. Salah satu diantaranya ialah merekrut mahasiswa-mahasiswa terutama jurusan bahasa asing. Berkembangnya suatu daerah pariwisata suatu daerah tidak hanya membuka lapangan pekerjaan bagi penduduk setempat, tetapi juga menarik pendatang-pendatang baru dari luar daerah, justru karena tersedianya lapangan kerja tadi.

Hal itu dengan sendirinya mendorong pihak industri untuk memperkerjakan tenaga-tenaga dari luar daerah guna mengisi kebutuhan mereka. Terutama jenis-jenis pekerjaan manajerial dengan upah lebih tinggi. Dan hal ini bisa menimbulkan persaingan yang tidak seimbang bagi penduduk setempat. Terdesaknya penduduk setempat dari jabatan-jabatan menghasilkan sikap negatif

terhadap keberadaan industri yang sangat lambat laun bisa menjalar menjadi sikap negatif terhadap turis secara keseluruhan (Spilane, 1987). Dalam taraf perkembangan dewasa ini, industri perhotelan telah menjadi industri raksasa yang bersifat internasional.

Penyerapan tenaga kerja merupakan jumlah tertentu dari tenaga kerja yang digunakan dalam suatu unit usaha tertentu atau dengan kata lain penyerapan tenaga kerja adalah jumlah tenaga kerja yang bekerja dalam suatu unit usaha. Dalam penyerapan tenaga kerja ini dipengaruhi oleh dua faktor yaitu faktor eksternal dan faktor internal.

F. Hubungan Industri Perhotelan Terhadap Perekonomian

Salah satu tujuan pembangunan suatu daerah adalah meningkatkan perekonomian daerah tersebut. Peningkatan perekonomian tidak hanya berorientasi pada perkembangan dan pertumbuhan Pendapatan Domestik Regional Bruto (PDRB) saja, tetapi itu juga mempertimbangkan laju pertumbuhan dan penambahan penduduk (Arianti, 2014). Boediono dalam Tarigan (2004: 44), mengatakan bahwa pertumbuhan ekonomi adalah proses kenaikan output perkapita dalam jangka panjang, di mana persentase pertumbuhan output haruslah lebih tinggi dari dari persentase pertumbuhan jumlah penduduk dan ada kecenderungan pertumbuhan ini akan berlanjut dalam jangka panjang.

Hubungan pariwisata dan pertumbuhan ekonomi dapat dikonfrontasi melalui dua pendekatan, yaitu :

1. Pendekatan Keynesian tentang pengganda (multiplier) yang memperlakukan pariwisata internasional sebagai komponen eksogen dari

permintaan agregat yang mempunyai pengaruh positif terhadap pendapatan dan karena itu terhadap lapangan kerja melalui proses multiplier. Namun pendekatan ini banyak menerima kritik karena agak statis dan tidak memungkinkan untuk menyimpulkan dampak pariwisata dalam jangka panjang.

2. Pendekatan model pertumbuhan endogen dua sektor Lucas, yang penggunaannya untuk sektor pariwisata dipelopori oleh Lanza and Pigliaru (1995). Dalam model ini pariwisata dikaitkan dengan kondisi maksimisasi laju pertumbuhan. Apabila produktivitas menjadi elemen utama dari pertumbuhan, dengan asumsi kemajuan teknologi di sektor manufaktur lebih tinggi dibandingkan sektor pariwisata, maka spesialisasi pariwisata akan mendorong pertumbuhan. Hal ini bisa terjadi hanya apabila perubahan nilai tukar perdagangan (*terms of trade*) antara pariwisata dan barang-barang manufaktur lebih dari sekedar menyeimbangkan kesenjangan teknologi (*technological gap*) sektor pariwisata. Kondisi tersebut berlaku apabila elastisitas substitusi antara pariwisata dan barang manufaktur lebih kecil dari satu (*inelastis*).

Beberapa argumen lain melihat keterkaitan antara pariwisata dan pertumbuhan ekonomi dengan fokus pada dampak ekonomi makro dari pariwisata, yaitu:

1. Pariwisata memiliki dampak langsung terhadap perekonomian, antara lain terhadap penciptaan lapangan kerja, redistribusi pendapatan, dan penguatan neraca pembayaran. Belanja turis, sebagai bentuk alternatif dari

ekspor memberikan kontribusi berupa penerimaan devisa (neraca pembayaran) dan pendapatan yang diperoleh dari ekspansi pariwisata. Penerimaan devisa dari pariwisata juga bisa digunakan untuk mengimpor barang-barang modal untuk menghasilkan barang-barang dan jasa, yang pada gilirannya menyebabkan pertumbuhan ekonomi.

2. Efek stimulasi (*induced affects*) terhadap pasar produk tertentu, sektor pemerintah, pajak dan juga efek imitasi (*imitation effect*) terhadap komunitas. Salah satu manfaat utama bagi komunitas lokal yang diharapkan dari pariwisata adalah kontribusinya yang signifikan terhadap perekonomian daerah, terutama peningkatan pendapatan dan pekerjaan baru di daerah. Pelaku bisnis di daerah tentu saja memperoleh manfaat langsung dari belanja turis. Karena pelaku bisnis membayar pekerja dan karena pelaku bisnis dan pekerja membelanjakan kekayaan mereka yang meningkat, maka secara keseluruhan komunitas di daerah juga memperoleh manfaat. Sehingga uang yang dibelanjakan oleh turis adalah uang baru dalam perekonomian daerah, bukan kekayaan sebelumnya yang digunakan kembali (*recycling*).

Adapun Dampak positif pariwisata yaitu dapat diukur dalam dua tahap antara lain:

1. Dampak langsung antara lain diukur melalui tingkat belanja devisa pariwisata dan dampaknya terhadap lapangan kerja.
2. Dampak tidak langsung meliputi pengukuran efek yang ditimbulkan terhadap pendapatan nasional (pertumbuhan ekonomi).

Dalam jangka panjang, efek pariwisata terhadap peningkatan pertumbuhan ekonomi dapat diidentifikasi melalui beberapa saluran yang berbeda, yaitu sebagai berikut :

1. Pariwisata adalah penghasil devisa yang cukup besar, yang tersedia untuk pembayaran barang-barang atau bahan baku dasar yang diimpor yang digunakan dalam proses produksi.
2. Pariwisata memainkan peranan penting dalam mendorong investasi pada infrastruktur baru dan persaingan antar perusahaan lokal dengan perusahaan di negara turis lainnya.
3. Pariwisata menstimulasi industri-industri lainnya, baik secara langsung, tidak langsung maupun efek stimulasi.
4. Pariwisata memberikan kontribusi untuk menciptakan lapangan kerja dan meningkatkan pendapatan.
5. Pariwisata bisa menimbulkan eksploitasi yang positif dari skala ekonomis (economies of scale) perusahaan-perusahaan nasional.
6. Pariwisata adalah faktor penting untuk difusi pengetahuan teknis, stimulasi riset dan pengembangan, dan akumulasi modal sumber daya manusia.

G. Kerangka Pikir

Pengertian industri sangat luas, dapat dalam lingkup makro dan mikro. Secara mikro industri adalah kumpulan dari perusahaan-perusahaan yang menghasilkan barang-barang yang homogen, atau barang-barang yang memiliki sifat saling mengganti yang sangat erat. Pengertian industri dari segi pembentukan

pendapatan, yakni yang cenderung bersifat makro, industri adalah kegiatan ekonomi yang menciptakan nilai tambah (Nurimansyah Hasibuan, 1993).

Industri mempunyai dua pengertian, pengertian pertama adalah pengertian yang menjalankan operasi dalam bidang kegiatan ekonomi yang tergolong kepada sektor sekunder. Pengertian kedua adalah kumpulan-kumpulan dari perusahaan-perusahaan yang menghasilkan barang yang sama dalam satu pasar (Sadono Sukirno, 1985). Masalah ketenagakerjaan dapat membuat ketidakseimbangan antara permintaan dan penawaran tenaga kerja. Berdasarkan teori Mankiw (2006) pengertian tenaga kerja dapat dilihat secara mikro dan makro. Pengertian tenaga kerja secara mikro adalah orang yang tidak saja mampu melakukan kerja, tetapi juga secara nyata menyumbangkan potensi kerja yang dimilikinya kepada lingkungan kerjanya dengan menerima imbalan upah berupa barang atau uang, sedangkan pengertian tenaga kerja secara makro adalah setiap orang yang mampu melakukan pekerjaan baik di dalam maupun di luar hubungan kerja guna menghasilkan barang atau jasa untuk memenuhi kebutuhan masyarakat.

Perkembangan industri perhotelan berpengaruh positif pada perluasan kesempatan kerja, khususnya industri perhotelan bersifat padat karya. Tenaga kerja yang dibutuhkan harus memiliki keterampilan teknis dan manajerial. Kesempatan kerja yang berhubungan langsung pada industri perhotelan yaitu jumlah tenaga kerja yang terdapat pada hotel. Industri perhotelan dapat mendorong pertumbuhan sektor lain, sehingga kesempatan kerja akan bertambah dan akan terbuka lapangan pekerjaan baru disektor tersebut. Misalnya, peningkatan dibidang perhotelan yang secara langsung diiringi dengan permintaan

akan segala fasilitas perhotelan yaitu permintaan akan barang-barang kerajinan meubel, hasil-hasil pertanian, hasil-hasil perternakan, dan lain-lain, dimana industri tersebut dapat menciptakan kesempatan kerja secara tidak langsung dalam industri perhotelan. Untuk daerah Kota Makassar pertumbuhan kesempatan kerja dari tahun ke tahun sangat berarti dalam memecahkan masalah kesempatan kerja dari jumlah angkatan kerja yang terjadi setiap tahun.

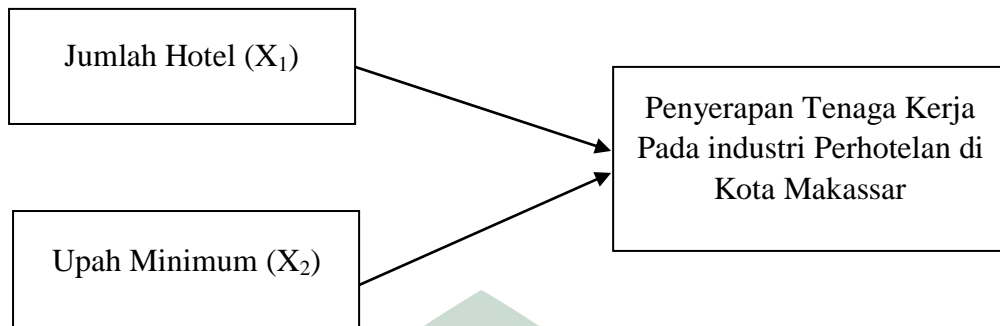
Pembangunan hotel-hotel di Kota Makassar berkembang dengan pesat, apakah itu pendirian hotel baru atau pengadaan jumlah kamar pada hotel-hotel yang ada. Pendirian hotel baru akan membuat kesempatan kerja baru karena hotel-hotel baru akan memerlukan tenaga kerja ahli atau tenaga kerja yang bertugas melayani para tamu. Fungsi hotel bukan saja sebagai tempat menginap untuk tujuan wisata tetapi juga untuk tujuan seperti tempat seminar, menjalankan usaha, atau sekedar untuk mendapatkan ketenangan.

Pemberian upah kepada tenaga kerja dalam suatu kegiatan industri perhotelan pada dasarnya merupakan imbalan/jasa dari para pengusaha kepada tenaga kerja atas prestasinya yang telah disumbangkan dalam kegiatan industri. Kenaikan tingkat upah akan diikuti oleh turunnya tenaga kerja yang diminta, yang berarti akan menyebabkan bertambahnya jumlah pengangguran. Demikian pula sebaliknya, penurunan tingkat upah akan diikuti oleh naiknya tenaga kerja yang diminta, yang berarti akan menyebabkan bertambahnya kesempatan kerja, sehingga akan dikatakan bahwa kesempatan kerja mempunyai hubungan terbalik dengan tingkat upah. Kenaikan tingkat upah yang disertai oleh penambahan

tenaga kerja hanya akan terjadi bila suatu perusahaan mampu meningkatkan harga jual barang (Simanjuntak, 2005).

Sumarsono (2003) mendefinisikan upah sebagai suatu penerimaan sebagai imbalan dari pengusaha kepada tenaga kerja untuk suatu pekerjaan atau jasa yang telah atau dilakukan dan dinyatakan atau dinilai dalam bentuk uang yang ditetapkan atas dasar suatu persetujuan atau peraturan perundang-undangan serta dibayarkan atas dasar suatu perjanjian kerja antara pengusaha dengan tenaga kerja termasuk tunjangan, baik untuk karyawan itu sendiri maupun untuk keluarganya. Sedangkan menurut Sinungan (2005) upah adalah hak pekerja/buruh yang diterima dan dinyatakan dalam bentuk uang sebagai imbalan dari pengusaha atau pemberi kerja kepada pekerja/buruh yang ditetapkan dan dibayarkan menurut suatu perjanjian kerja, kesepakatan, atau peraturan perundang-undangan, termasuk tunjangan bagi pekerja/buruh dan keluarganya atas suatu pekerjaan dan/atau jasa yang telah atau akan dilakukan.

Jadi, upah adalah hak pekerja atau buruh yang diterima dan dinyatakan sebagai imbalan dari pengusaha atau pemberi kerja kepada pekerja atau buruh yang ditetapkan dan dibayarkan menurut suatu perjanjian kerja, kesepakatan, atau peraturan. Berdasarkan uraian tersebut terbentuklah kerangka pikir untuk melakukan penelitian ini, yaitu sebagai berikut :

Gambar 2.1**Kerangka Pikir****H. Hipotesis**

Berdasarkan antara tujuan penelitian serta kerangka pikir terhadap rumusan masalah penelitian ini, maka hipotesis yang diajukan sebagai berikut:

1. Jumlah hotel berpengaruh positif terhadap penyerapan tenaga kerja pada industri perhotelan di Kota Makassar.
2. Upah minimum berpengaruh positif terhadap penyerapan tenaga kerja pada industri perhotelan di Kota Makassar.

BAB III

METODE PENELITIAN

A. Jenis dan Lokasi Penelitian

Jenis penelitian yang digunakan dalam penelitian ini adalah penelitian kuantitatif. Penelitian ini dilakukan dengan pengumpulan data yang berupa angka, atau data berupa kata-kata atau kalimat yang dikonversi menjadi data yang berbentuk angka. Data yang berupa angka tersebut kemudian diolah dan dianalisis untuk mendapatkan suatu informasi ilmiah dibalik angka-angka tersebut (Nanang Martono, 2010).

Dalam penelitian ini, penulis memilih Kota Makassar sebagai obyek penelitian dengan menetapkan data jumlah tenaga kerja perhotelan, jumlah hotel, dan upah minimum.

B. Pendekatan Penelitian

Dalam penelitian ini penulis memilih pendekatan penelitian eksplanatori. Menurut Umar (1999:36) penelitian eksplanatori adalah penelitian yang bertujuan untuk menganalisis hubungan-hubungan antara satu variabel dengan variabel lainnya atau bagaimana suatu variabel mempengaruhi variabel lainnya.

C. Metode Pengumpulan Data

Untuk memperoleh data sebagai bahan penelitian digunakan beberapa metode sebagai berikut :

Data dikumpulkan dengan cara teknik dokumentasi. Teknik dokumentasi adalah pengumpulan data dengan cara mengambil data dari dokumen-dokumen, neraca atau bukti tertulis berupa laporan data, khususnya data mengenai jumlah

tenaga kerja perhotelan dan jumlah hotel serta tingkat upah tahun 2013 sampai dengan 2017.

D. Teknik Analisis Data

1. Analisis Regresi Linier Berganda

Analisis regresi linear berganda adalah hubungan secara linear antara dua atau lebih variabel independen (X_1, X_2) dengan variabel dependen (Y) analisis ini untuk mengetahui arah hubungan antara variabel independen berhubungan positif atau negatif dan untuk memprediksi nilai dari variabel dependen apabila nilai variabel independen mengalami kenaikan atau penurunan.

Untuk menguji hipotesis yang diajukan tentang seberapa besar pengaruh industri perhotelan terhadap penyerapan tenaga kerja di Kota Makassar, maka penulis menggunakan analisis regresi linear berganda. Secara sistematis variabel-variabel dimasukkan dalam bentuk persamaan sebagai berikut:

$$Y = f(X_1, X_2) \dots \dots \dots (1)$$

Sehingga dapat diformulasikan sebagai berikut:

$$Y = \beta_0 X_1^{\beta_1} X_2^{\beta_2} \mu^e \dots \dots \dots (2)$$

Selanjutnya fungsi tersebut ditransformasikan ke dalam bentuk ekonometriknya dengan menggunakan model logaritma natural (\ln) sebagai berikut:

$$\ln Y = \beta_0 + \beta_1 \ln X_1 + \beta_2 \ln X_2 + \mu^e \dots \dots \dots (3)$$

Keterangan:

Y = Tenaga Kerja

X_1 = Jumlah Hotel

- X_2 = Tingkat Upah
- B_0 = Intercept
- β_1 = Koefisien Regresi $i = 1, 2, 3,$ dan 4
- μ = *Error Term* (kesalahan pengganggu)

2. Uji Asumsi Kalasik

Uji asumsi klasik adalah persyaratan statistik yang harus dipenuhi pada analisis regresi linear berganda yang berbasis *Ordinary Least Square* (OLS). Uji asumsi klasik terbagi menjadi empat yaitu:

a. Uji Normalitas Data

Uji normalitas bertujuan untuk menguji apakah dalam model regresi variabel terikat dan variabel bebas keduanya mempunyai distribusi normal atau tidak. Model regresi yang baik adalah memiliki distribusi data normal atau mendekati normal. Salah satu metode untuk mengetahui normalitas adalah dengan menggunakan metode analisis grafik, baik dengan melihat grafik secara *Normal Probability Plot*. Normalitas data dapat dilihat dari penyebaran data (titik) pada sumbu digonal pada grafik normal P-Plot atau dengan melihat histogram dari residualnya.

b. Uji Multikolinearitas

Uji ini bertujuan menguji apakah model regresi ditemukan adanya kolerasi antara variabel independen. Model yang baik seharusnya tidak terjadi kolerasi antara yang tinggi diantara variabel bebas. Tolerance mengukur variabilitas variabel bebas yang terpilih tidak dapat dijelaskan oleh variabel bebas lainnya. Jadi nilai toleransi rendah sama dengan nilai VIF (karena $VIF = 1/\text{Tolerance}$) dan menunjukkan adanya kolinearitas yang tinggi. Jika suatu variabel bebas memiliki $VIF < 10$, maka variabel bebas tersebut tidak mengalami multikolinearitas dengan

variabel bebas lainnya. Sedangkan variabel bebas yang memiliki $VIF > 10$ maka variabel bebas tersebut mengalami multikolinearitas dengan variabel lainnya.

c. Uji Autokorelasi

Uji autokorelasi bertujuan apakah model regresi linear ada korelasi antara kesalahan pengganggu pada periode t dengan kesalahan pengganggu pada periode $t-1$ (sebelumnya). Salah satu analisis untuk mendeteksi ada tidaknya autokorelasi adalah dengan melakukan pengujian nilai Durbin Watson (DW test).

d. Uji Heteroskedastisitas

Uji heteroskedastisitas untuk menguji apakah pada model regresi terjadi ketidaksamaan variance dari residual satu pengamatan ke pengamatan lain. Model regresi yang baik adalah homoskedastisitas atau tidak terjadi heteroskedastisitas. Untuk mendeteksi ada tidaknya heteroskedastisitas dalam penelitian ini dilakukan dengan analisis grafik.

3. Uji Hipotesis

Uji hipotesis merupakan jawaban sementara dari rumusan masalah dalam penelitian, dimana rumusan masalah dalam penelitian yang ada di bab 1 telah dinyatakan dalam bentuk kalimat pertanyaan. Dalam penelitian ini menggunakan hipotesis *asosiatif* untuk melihat hubungan variabel terhadap pengaruh industri perhotelan terhadap penyerapan tenaga kerja di Kota Makassar. Uji hipotesis terbagi menjadi empat yaitu:

a. Uji t (Uji Parsial)

Uji t dilakukan untuk mengetahui pengaruh masing-masing atau secara parsial variabel independen (jumlah hotel dan tingkat upah) terhadap dependen (penyerapan tenaga kerja) dan menganggap variabel dependen yang lain konstan. Signifikan tersebut dapat diestimasi dengan membandingkan antara nilai tabel dengan $t_{hitung} > t_{tabel}$ maka variabel independen secara individual mempengaruhi

variabel dependen, sebaliknya jika nilai $t_{hitung} < t_{table}$ maka variabel independen secara individual tidak mempengaruhi variabel dependen.

b. Uji F (Uji Simultan)

Uji F ini biasa digunakan untuk mengetahui pengaruh variabel independen secara signifikan terhadap variabel dependen. Dimana jika $f_{hitung} < f_{table}$, maka H_0 diterima atau variabel independen secara bersama-sama tidak memiliki pengaruh terhadap variabel dependen (tidak signifikan), artinya perubahan yang terjadi pada variabel terkait tidak dapat dijelaskan oleh perubahan variabel independen, dimana tingkat signifikan yang digunakan yaitu 0,5%.

c. Analisis Korelasi (R)

Analisis korelasi merupakan analisis yang bertujuan untuk mengukur kuat atau derajat hubungan antar dua variabel. Fungsi utama analisis korelasi adalah untuk menentukan seberapa erat hubungan antara dua variabel.

d. Koefisien Determinasi (R^2)

Koefisien determinasi merupakan besaran yang menunjukkan besarnya variasi variabel dependen yang dapat dijelaskan oleh variabel independennya. Dengan kata lain, koefisien determinasi ini digunakan untuk mengukur seberapa jauh variabel-variabel bebas dalam menerangkan variabel terikatnya.

BAB IV

HASIL PENELITIAN DAN PEMBAHASAN

A. *Gambaran Umum Daerah Penelitian*

1. Keadaan Geografis

Makassar terletak di pesisir barat Provinsi Sulawesi Selatan pada koordinat $119^{\circ}18'30.18''$ sampai $119^{\circ}32' 31.03''$ BT dan $5^{\circ}00'30.18''$ sampai $5^{\circ}14' 6.49''$ LS, dengan batas wilayah sebelah Selatan berbatasan dengan Kabupaten Gowa, sebelah Utara berbatasan dengan Kabupaten Pangkep, sebelah Timur berbatasan dengan Kabupaten Maros dan sebelah Barat berbatasan dengan Selat Makassar. Wilayah Kota Makassar mempunyai garis pantai sepanjang 20 km yang memanjang dari selatan ke utara, memiliki topografi yang relatif datardengan ketinggian tanah antara 0 - 25 m. Saat ini Kota Makassar dijadikan sebagai inti pengembangan kawasan terpadu Mamminasata.

Luas wilayah kota Makassar seluruhnya berjumlah kurang lebih 175.77 Km² daratan dan termasuk 11 (sebelas) pulau di selat Makassar ditambah luas wilayah perairan kurang lebih 100 Km². Jumlah kecamatan di kota Makassar sebanyak 15 kecamatan dan memiliki 153 kelurahan. Wilayah yang mempunyai luas terbesar yaitu Kecamatan Biringkanaya dan terkecil di Kecamatan Mariso.

Kota Makassar termasuk daerah yang beriklim tropis, karena letaknya menghampiri garis khatulistiwa. Berdasarkan pencatatan Stasiun Meteorologi Maritim Paotere, karakteristik iklim Kota Makassar pada tahun 2017 sebagai berikut:

- a) Kelembaban udara berkisar antara 67% (bulan Agustus) - 90% (bulan Januari) dengan lama penyinaran matahari rata-rata 70 persen.
- b) Curah hujan tahunan rata-rata 2560.8 mm, dimana curah hujan tertinggi dicapai pada bulan Januari dengan rata-rata 922.8 mm/bulan dan terendah

pada bulan Oktober berkisar 15.7 mm/bulan dengan jumlah hari hujan sekitar 128 hari hujan per tahun.

- c) Temperatur udara rata-rata di Kota Makassar berkisar antara 26.2 – 29.3°C.
- d) Kecepatan angin rata-rata 5.2 Knot/Jam.

2. Topografi

Kota Makassar memiliki topografi dengan kemiringan lahan 0-2° (datar) dan kemiringan lahan 3-15° (bergelombang) dengan hamparan daratan rendah yang berada pada ketinggian antara 0-25 meter dari permukaan laut. Dari kondisi ini menyebabkan Kota Makassar sering mengalami genangan air pada musim hujan, terutama pada saat turun hujan bersamaan dengan naiknya air pasang.

Secara umum topografi Kota Makassar dikelompokkan menjadi dua bagian yaitu :

- a) Bagian Barat ke arah Utara relatif rendah dekat dengan pesisir pantai.
- b) Bagian Timur dengan keadaan topografi berbukit seperti di Kelurahan Antang Kecamatan Panakukang.

Perkembangan fisik Kota Makassar cenderung mengarah ke bagian Timur Kota. Hal ini terlihat dengan giatnya pembangunan perumahan di Kecamatan Biringkanaya, Tamalanrea, Manggala, Panakkukang, dan Rappocini.

3. Keadaan Demografi

a. Penduduk

Penduduk Kota Makassar berdasarkan proyeksi penduduk tahun 2017 sebanyak 1.489.011 jiwa yang terdiri atas 737.146 jiwa penduduk laki-laki dan 751.865 jiwa penduduk perempuan. Di bandingkan dengan proyeksi jumlah penduduk tahun 2016, penduduk Kota Makassar mengalami pertumbuhan sebesar 1,32 persen dengan masing-masing persentase pertumbuhan penduduk laki-laki sebesar 1,43 persen dan penduduk perempuan sebesar 1,36 persen. Sementara itu

besarnya angka rasio jenis kelamin tahun 2017 penduduk laki-laki terhadap perempuan sebesar 98. Kepadatan penduduk di Kota Makassar tahun 2017 mencapai 8.471 jiwa/km² dengan rata-rata jumlah penduduk per rumah tangga empat orang. (BPS, 2018).

Tingginya tingkat pertumbuhan penduduk di Kota Makassar dimungkinkan karena terjadinya arus urbanisasi dari daerah lainnya di Sulawesi Selatan terutama untuk melanjutkan pendidikan, disamping daerah ini merupakan pusat pemerintahan dan konsentrasi kegiatan ekonomi tingkat provinsi.

Adapun rincian jumlah penduduk (jiwa) dari tahun 2013-2017 mengalami peningkatan tiap tahunnya yang dapat dilihat pada tabel 4.1 berikut ini:

Tabel 4.1
Jumlah Penduduk Kota Makassar Tahun 2013-2017

Tahun	Jumlah Penduduk (Jiwa)
2013	1.408.072
2014	1.429.242
2015	1.449.401
2016	1.469.601
2017	1.489.011

Sumber: Badan Pusat Statistik (BPS) Kota Makassar, 2018

B. Deskripsi Variabel Penelitian

1. Jumlah Hotel (X1)

Hotel merupakan salah satu penunjang kegiatan pariwisata yang paling penting. Tanpa adanya hotel kegiatan kepariwisataan tidak akan berkembang dengan baik sebab hotel dijadikan tempat untuk beristirahat dan pengganti rumah oleh wisatawan. Selain itu perkembangan hotel berkontribusi baik terhadap

perekonomian suatu wilayah. Hotel sebagai suatu kegiatan usaha yang dikelola dengan menyediakan jasa.

Hotel juga berkembang sangat pesat di Kota Makassar. Perkembangan jumlah Hotel tersebut menandai bidang pariwisata merupakan bidang yang harus di pertahankan. Bisnis perhotelan dewasa ini semakin tumbuh dan berkembang, Kota Makassar sebagai salah satu daerah pariwisata akan semakin membuka peluang pembangunan sarana penunjang lainnya, seperti pembangunan hotel, rumah makan, dan pengembangan transportasi dalam rangka pelayanan kepada para wisatawan. Hotel dan bisnis pelayanan jasa serta sejenisnya akan semakin tumbuh subur. Berikut ini disajikan tabel perkembangan jumlah hotel yang berkembang di Kota Makassar dari tahun 2013-2017 adalah sebagai berikut:

Tabel 4.2
Jumlah Hotel di Kota Makassar tahun 2013-2017

Tahun	Jumlah	Pertumbuhan (%)
2013	221	-
2014	244	10,407
2015	254	4,098
2016	259	1,968
2017	333	28,571

Sumber: Dinas Kebudayaan dan Kepariwisata Kota Makassar, 2018

Pada Tabel 4.2 Menunjukkan jumlah hotel di Kota Makassar untuk lima tahun selama tahun 2013-2017 selalu mengalami kenaikan setiap tahunnya. Sejak tahun 2013 jumlah hotel di Kota Makassar sebanyak 221 unit, kemudian pada tahun 2014 meningkat menjadi 244 unit atau meningkat sebesar 10,407%. Dan jumlah hotel terus meningkat sampai tahun 2017 sebanyak 333 unit atau meningkat sebesar 28,571%.

2. Upah Minimum (X2)

Menurut teori klasik Adam Smith, tingkat upah akan mewujudkan kesempatan kerja penuh. Apabila pada satu tingkat upah nominal tertentu terjadi pengangguran akan berlaku penyesuaian dalam pasaran tenaga kerja. Tingkat upah akan turun dan permintaan tenaga kerja bertambah. Pada akhirnya, tingkat upah yang lebih rendah, permintaan dan penawaran tenaga kerja akan seimbang kembali dan kesempatan kerja penuh tercapai kembali. Itu artinya apabila seandainya perusahaan bersedia mengeluarkan modalnya dari pendapatan yang diperoleh maka penyerapan tenaga kerja dibidang perhotelan akan banyak tenaga kerja yang diserap. Tetapi dalam hal ini perusahaan ingin memperoleh keuntungan juga dan perhotelan hanya menggunakan tenaga kerja yang ahli dan profesional dibidangnya.

Pemberian upah kepada tenaga kerja dalam suatu kegiatan industri perhotelan pada dasarnya merupakan imbalan/jasa dari para pengusaha kepada tenaga kerja atas prestasinya yang telah disumbangkan dalam kegiatan industri. Kenaikan tingkat upah akan diikuti oleh turunnya tenaga kerja yang diminta, yang berarti akan menyebabkan bertambahnya jumlah pengangguran. Demikian pula sebaliknya, penurunan tingkat upah akan diikuti oleh naiknya tenaga kerja yang diminta, yang berarti akan menyebabkan bertambahnya kesempatan kerja, sehingga akan dikatakan bahwa kesempatan kerja mempunyai hubungan terbalik dengan tingkat upah. Kenaikan tingkat upah yang disertai oleh penambahan tenaga kerja hanya akan terjadi bila suatu perusahaan mampu meningkatkan harga jual barang (Simanjuntak, 2005).

Adapun upah minimum Kota Makassar pada tahun 2013-2017 adalah sebagai berikut:

Tabel 4.3
Upah Minimum Kota Makassar Tahun 2013-2017

Tahun	Jumlah (Jutaan Rupiah)	Pertumbuhan (%)
2013	1.500.000	-
2014	1.900.000	26,666
2015	2.075.000	9,210
2016	2.313.625	11,5
2017	2.504.500	8,250

Sumber: Dinas Ketenagakerjaan Kota Makassar, 2018

Pada Tabel 4.3 Menunjukkan upah minimum Kota Makassar selalu mengalami kenaikan setiap tahunnya dari tahun 2013-2017. Sejak tahun 2013 upah minimum Kota makassar sebesar Rp1.500.000 , kemudian pada tahun 2014 meningkat menjadi sebesar Rp1.900.000 atau meningkat sebesar 26,666%. Dan upah minimum Kota Makassar terus meningkat sampai tahun 2017 sebesar Rp2.504.500 atau meningkat sebesar 8,250%.

3. Tenaga Kerja (Y)

Perkembangan industri perhotelan berpengaruh positif pada perluasan kesempatan kerja, khususnya industri perhotelan bersifat padat karya. Tenaga kerja yang dibutuhkan harus memiliki keterampilan teknis dan manajerial. Untuk itu diperlukan pendidikan kejuruan yang efektif. Berhubung investasi yang dibutuhkan sangatlah besar (gedung, peralatan, dan tenaga ahli), maka ditinjau dari segi komersial semata-mata tidak menguntungkan. Kesempatan kerja yang berhubungan langsung pada industri perhotelan yaitu jumlah tenaga kerja yang terdapat pada hotel.

Industri perhotelan dapat mendorong pertumbuhan sektor lain, sehingga kesempatan kerja akan bertambah dan akan terbuka lapangan pekerjaan baru disektor tersebut. Misalnya, peningkatan dibidang perhotelan yang secara langsung diiringi dengan permintaan akan segala fasilitas perhotelan yaitu permintaan akan barang-barang kerajinan meubel, hasil-hasil pertanian, hasil-hasil perternakan, dan lain-lain, dimana industri tersebut dapat menciptakan kesempatan kerja secara tidak langsung dalam industri perhotelan. Untuk daerah Kota Makassar pertumbuhan kesempatan kerja dari tahun ke tahun sangat berarti dalam memecahkan masalah kesempatan kerja dari jumlah angkatan kerja yang terjadi setiap tahun. Berikut ini disajikan tabel perkembangan jumlah tenaga kerja di Kota Makassar dari tahun 2013-2017 adalah sebagai berikut:

Tabel 4.4
Tenaga Kerja di Industri Perhotelan di Kota Makassar Tahun 2013-2017

Tahun	Tenaga Kerja (Jiwa)	Pertumbuhan (%)
2013	6513	-
2014	6780	4,099
2015	7276	7,315
2016	7532	3,518
2017	8383	11,298

Sumber: Dinas Kebudayaan dan Kepariwisata Kota Makassar

Berdasarkan pada tabel 4.4 jumlah tenaga kerja di industri perhotelan di Kota Makassar pada tahun 2013-2017 mengalami kenaikan setiap tahunnya. Pada tahun 2013 jumlah tenaga kerja yang diserap di industri perhotelan sebanyak 6513 jiwa, pada 2014 mengalami kenaikan sebanyak 6780 jiwa atau sebesar 4,099%. Kenaikan tenaga kerja terus mengalami kenaikan sampai pada tahun 2017 sebanyak 8383 jiwa atau sebesar 11,298%.

C. Hasil Pengolahan Data

1. Uji Asumsi Klasik

Uji asumsi klasik (*classical assumptions*) adalah uji statistik untuk mengukur sejauh mana sebuah model regresi dapat disebut sebagai model yang baik. Sebelum dilakukan uji regresi linear berganda terhadap hipotesis penelitian, maka terlebih dahulu perlu dilakukan suatu pengujian untuk mengetahui ada tidaknya pelanggaran terhadap asumsi-asumsi klasik. Hasil pengujian hipotesis yang baik adalah pengujian yang tidak melanggar asumsi-asumsi klasik yang mendasari model regresi linear berganda.

Model regresi disebut sebagai model yang baik jika model tersebut memenuhi asumsi-asumsi klasik yaitu multikolinearitas, autokolerasi, heterokedastisitas, dan normalitas. Proses pengujian asumsi klasik menggunakan SPSS dilakukan bersamaan dengan proses uji regresi sehingga langkah-langkah menggunakan langkah kerja yang sama dengan uji regresi.

Analisis uji prasyarat dalam penelitian ini menggunakan uji asumsi klasik sebagai salah satu syarat dalam menggunakan analisis korelasi. Adapun pengujiannya dapat dibagi dalam beberapa tahap pengujian yang dapat dilihat pada pengujian berikut ini:

a. Uji Normalitas

Pengujian ini digunakan untuk melihat apakah dalam sebuah model regresi, variabel independen, dan variabel dependen atau keduanya memiliki distribusi normal atau tidak. Model regresi yang baik adalah distribusi data normal atau mendekati normal. Salah satu metode untuk mengetahui normalitas adalah

dengan menggunakan metode analisis grafik, baik dengan melihat grafik secara histogram ataupun dengan melihat secara *Normal Probability Plot*. Normalitas data dapat dilihat dari penyebaran data (titik) pada sumbu diagonal pada grafik normal P-Plot atau dengan melihat histogram dari residualnya.

Uji normalitas dengan grafik normal P-Plot akan membentuk satu garis lurus diagonal, kemudian plotting data akan dibandingkan dengan garis diagonal. Jika distribusi normal garis yang menggambarkan data sesungguhnya akan mengikuti garis diagonalnya. Adapun hasil uji normalitas dapat dilihat pada gambar 4.1 dan 4.2 di bawah ini:

Gambar 4.1
Grafik Normal P-Plot



Sumber : Output SPSS 16 (Data Sekunder Diolah,2019)

Pada gambar 4.1 grafik normal P-P plot regresi Standardized Residual, terlihat bahwa titik-titik menyebar disekitar garis diagonal, serta penyebarannya mengikuti arah garis diagonal (membentuk garis lurus), maka dapat disimpulkan

bahwa data terdistribusi normal dan model regresi layak dipakai dan asumsi normalitas telah terpenuhi.

Gambar 4.2
Grafik Histogram



Sumber : Output SPSS 16 (Data Sekunder Diolah,2019)

Berdasarkan gambar histogram terlihat bahwa pola distribusi mendekati normal, karena data mengikuti arah garis grafik histogramnya

b. Uji Multikolinieritas

Uji ini bertujuan untuk menguji apakah dalam model regresi ditemukan adanya korelasi antara variable independent. Model yang baik seharusnya tidak terjadi korelasi antara yang tinggi diantara variable bebas. Tolerance mengukur variabilitas variable bebas yang terpilih yang tidak dapat dijelaskan oleh variable bebas lainnya. Jadi nilai toleransi rendah sama dengan nilai VIF tinggi (karena $VIF = 1/Tolerance$) dan menunjukkan adanya kolinieritas yang tinggi. Nilai cutoff yang umum dipakai adalah tolerance 0,10 atau sama dengan nilai VIF diatas 10.

Berdasarkan aturan variance inflation factor (VIF) dan tolerance, maka apabila VIF melebihi angka 10 atau tolerance kurang dari 0,10 maka dinyatakan terjadi gejala multikolinieritas. Sebaliknya apabila nilai VIF kurang dari 10 atau tolerance lebih dari 0,10 maka dinyatakan tidak terjadi gejala multikolinieritas. Adapun hasil uji multikolinieritas dapat dilihat pada tabel 4.5 berikut ini:

Tabel 4.5
Uji Multikolinieritas

Model	Collinearity Statistics	
	Tolerance	VIF
1	(Constant)	
	Jumlah Hotel	1.525
	Upah	1.525
	Minimum	

Sumber : Output SPSS 16 (Data Sekunder Diolah,2019)

Berdasarkan tabel 4.5 dapat diketahui nilai VIF untuk masing-masing variabel jumlah hotel dan upah minimum nilai VIF sebesar $1,525 < 10$ dan nilai toleransinya sebesar $0,887 > 0,10$ sehingga dapat disimpulkan bahwa tidak terjadi gejala multikolinieritas antara ke dua variabel independen dan model regresi layak digunakan.

c. Uji Autokolerasi

Uji autokolerasi dapat diartikan sebagai kolerasi diantara anggota-anggota dari serangkaian observasi yang berderetan waktu. Uji autokolerasi digunakan untuk mengetahui ada tidaknya autokolerasi dengan melakukan pengujian nilai Durbin Watson (DW test). Jika nilai DW lebih besar dari batas atas (du) dan kurang dari jumlah variabel independen, Maka dapat disimpulkan bahwa tidak

ada autokolerasi. Adapun hasil uji autokolerasi dapat dilihat pada tabel 4.6 berikut ini:

Tabel 4.6
Uji Autokolerasi

R	R Square	Adjusted R Square	Std. Error of the Estimate	Durbin-Watson
.994 ^a	.989	.985	.02440	1.417

Sumber : Output SPSS 16 (Data Sekunder Diolah, 2019)

Pada tabel 4.6 Nilai Durbin Watson yang tertera pada output SPSS disebut dengan DW hitung. Angka ini di bandingkan dengan kriteria penerimaan dan penolakan yang akan dibuat dengan nilai dL dan dU ditentukan berdasarkan jumlah variabel bebas dalam model regresi (κ) dan jumlah sampelnya (n). Nilai dL dan dU dapat dilihat pada tabel DW dengan tingkat signifikansi (error) 5% ($\alpha=0,05$).

Pada tabel 4.6 dapat dilihat nilai Durbin Watson untuk penelitian ini adalah 1,417 dengan pengujian $dL < DW < 4-dU$. Dengan melihat tabel DW maka diperoleh nilai dl sebesar 0,69715 dan nilai du sebesar 1,64134. Maka $dl < DW < 4-du = 0,69715 < 1,417 < 2,35866$ maka dapat disimpulkan bahwa penelitian ini bebas dari masalah autokolerasi.

d. Uji Heteroskedastisitas

Uji heteroskedastisitas ini bertujuan untuk menguji apakah pada model regresi terjadi ketidaksamaan variance dari residual satu pengamatan ke pengamatan lain. Model regresi yang baik adalah homokedastisitas atau tidak terjadi heterokedastisitas. Untuk mendeteksi ada tidaknya heterokedastisitas dalam penelitian ini dilakukan dengan analisis grafik, yaitu melihat grafik *scartter*

plot antara nilai prediksi variabel dependen yaitu ZPRED dengan residualnya SRESID, dimana sumbu y adalah y yang telah diprediksi, dan sumbu x adalah residual (y prediksi – y sesungguhnya) yang telah di-studentized. Deteksi ada tidaknya heterokedastisitas dapat dilakukan sebagai berikut:

- a. Jika ada pola tertentu, seperti titik-titik yang ada membentuk pola tertentu yang teratur, maka mengidentifikasi telah terjadi heterokedastisitas.
- b. Jika tidak ada pola yang jelas, serta titik-titik menyebar diatas dan dibawah angka 0 pada sumbu y, maka tidak terjadi heterokedastisitas.

Adapun hasil grafik pengujian heteroskedastisitas menggunakan SPSS versi 16 dapat dilihat sebagai berikut:



Gambar 4.3
Uji Heteroskedastisitas

UNIVERSITAS ISLAM NEGERI
ALAUDDIN

Sumber : Output SPSS 16 (Data Sekunder Diolah, 2019)

Berdasarkan dari gambar grafik Scatterplot diatas, terlihat titik-titik menyebar secara acak dan tidak membentuk pola tertentu yang jelas, serta tersebar baik diatas maupun dibawah angka 0 pada sumbu Y, sehingga hal ini berarti tidak terjadi heteroskedastisitas atau homokedastisitas pada model regresi. Sehingga

model regresi layak digunakan untuk memprediksi pengaruh variabel berdasarkan masukan variabel independennya.

2. Pengujian Regresi Linear Berganda

Analisis regresi linear berganda digunakan untuk mengetahui arah hubungan antar variabel independen dan variabel dependen. Persamaan regresi dapat dilihat dari tabel hasil uji koefisien berdasarkan output SPSS versi 16 terhadap kedua variabel independent yaitu jumlah hotel dan upah minimum terhadap penyerapan tenaga kerja ditunjukkan pada tabel 4.7 berikut ini:

Tabel 4.7
Rekapitulasi Hasil Uji Regresi Berganda

Model	Koefisien regresi		T Hitung	Sig.
	B			
(Constant)	4.175		6.894	.000
Jumlah Hotel	.246		3.785	.007
Upah Minimum	.231		3.541	.009

Sumber : Output SPSS 16 (Data Sekunder Diolah, 2019)

Berdasarkan pada tabel diatas terlihat bahwa nilai konstan α sebesar 4,175 dan koefisien regresi β_1 0,246, β_2 0,231. Nilai konstan dan koefisien regresi (α , β_1 , β_2) ini dimasukkan dalam persamaan regresi linear berganda berikut ini:

$$Y = \alpha + \beta_1 X_1 + \beta_2 X_2 + e$$

$$\text{Ln}y = \alpha + \text{Ln}\beta_1 X_1 + \text{Ln}\beta_2 X_2 + e$$

$$\text{Ln}y = 4,175 + 0,246X_1 + 0,231X_2 + e$$

Dari persamaan regresi berganda diatas dapat dilihat sebagai berikut :

a. Nilai Konstanta (α)

Nilai konstanta sebesar 4,175 berarti jika Jumlah Hotel (X_1), dan Upah

minimum (X_2) nilainya 0 atau konstan maka Tenaga Kerja (Y) nilainya sebesar 4,175

b. Jumlah Hotel (X_1)

Nilai konstanta regresi Jumlah Hotel 0,246 menyatakan bahwa setiap penambahan 1% jumlah hotel maka akan menyebabkan peningkatan penyerapan tenaga kerja hotel di Makassar sebesar 0,246%. Dan sebaliknya jika Jumlah hotel berkurang 1% maka akan menyebabkan penurunan penyerapan tenaga kerja hotel di Makassar sebesar 0,246%. Arah hubungan antara Jumlah hotel dengan Tenaga Kerja Hotel adalah searah (+), dimana kenaikan atau penurunan Jumlah hotel akan mengakibatkan peningkatan penyerapan tenaga kerja hotel di Makassar.

c. Upah Minimum (X_2)

Nilai konstanta regresi Upah minimum 0,231 menyatakan bahwa setiap penambahan 1% upah minimum maka akan menyebabkan peningkatan penyerapan Tenaga Kerja di Makassar sebesar 0,231%. Dan sebaliknya jika upah minimum berkurang 1% maka akan menyebabkan penurunan penyerapan tenaga kerja hotel sebesar 0,231%. Arah hubungan antara upah minimum dengan tenaga kerja hotel adalah searah (+), dimana kenaikan atau penurunan jumlah hotel akan mengakibatkan kenaikan dan penurunan penyerapan tenaga kerja hotel di Makassar.

3. Pengujian Hipotesis

a. Uji signifikan simultan (Uji Statistik F)

Uji F merupakan uji secara simultan atau secara bersama-sama untuk mengetahui apakah variabel jumlah hotel dan upah minimum secara simultan atau bersama-sama mempunyai pengaruh atau signifikan terhadap tenaga kerja. Dari hasil analisis dapat dilihat pada tabel 4.8 berikut ini:

Tabel 4.8
Hasil Uji Simultan (Uji F)

Model		Sum of Squares	Df	Mean Square	F	Sig.
1	Regression	.360	2	.180	302.355	.000 ^b
	Residual	.004	7	.001		
	Total	.364	9			

Sumber : Output SPSS 16 (Data Sekunder Diolah, 2019)

Dari hasil regresi pada tabel 4.8 diatas menunjukkan pengaruh variabel jumlah hotel (X_1) dan upah minimum (X_2) terhadap Tenaga Kerja (Y) dengan nilai F sebesar 302,355 dengan signifikansi sebesar 0,000 lebih kecil dari taraf signifikansi yang digunakan dalam penelitian ini yaitu 0,05 ($0,000 < 0,05$) maka H_a diterima dan H_0 ditolak. Dengan demikian dapat disimpulkan bahwa variabel bebas (X) secara bersama-sama (simultan) berpengaruh signifikan terhadap variabel terikat/dependen (Y).

b. Uji koefisien determinasi (R^2)

Uji determinasi (R^2) untuk mengetahui kontribusi koefisien regresi antara variabel bebas dengan variabel terikat maka digunakan koefisien determinasi (R^2). Apabila nilai koefisien determinasi mendekati 1 maka pengaruh dari variabel

bebas terhadap variabel terikat adalah kuat, apabila (R^2) adalah 0 maka tidak ada pengaruh antara variabel bebas terhadap variabel terikat.

Tabel 4.9
Uji Koefisien Determinasi (R^2)

Model	R	R Square	Adjusted R Square	Std. Error of the Estimate	Durbin-Watson
1	.994 ^a	.989	.985	.02440	1.417

Sumber : Output SPSS 16 (Data Sekunder Diolah, 2019)

Berdasarkan pada tabel 4.9 tampak bahwa hasil dari perhitungan diperoleh nilai koefisien determinasi yang disimbolkan dengan R^2 (R-Square) sebesar 0,989, dengan kata lain hal ini menunjukkan bahwa besar persentase variasi Penyerapan tenaga kerja yang bisa dijelaskan oleh variasi dari kedua variabel bebas yaitu Jumlah Hotel (X1), dan upah minimum (X2) sebesar 98,9%, sedangkan sisanya 1,1% dijelaskan oleh variabel-variabel lain yang belum dimasukkan dalam model sehingga R^2 sebesar 0,989 dinyatakan bahwa model valid.

c. Uji t (Secara Parsial)

Uji t dalam analisis ini dimaksudkan untuk mengetahui tingkat signifikan pengaruh secara parsial antara variabel bebas jumlah hotel (X1), upah minimum (X2), terhadap Tenaga Kerja di Kota Makassar (Y). Kriteria pengujian untuk uji t antara lain: bila nilai probabilitas $< 0,05$ maka H_0 ditolak dan H_a diterima dan bila nilai probabilitas t hitung $> 0,05$ maka H_0 diterima dan H_a ditolak.

Tabel 4.10
Hasil Uji t (Secara Parsial)

Model	Unstandardized Coefficients		Standardized Coefficients	T	Sig.
	B	Std. Error	Beta		
(Constant)	4.175	.606		6.894	.000
Jumlah Hotel	.246	.065	.519	3.785	.007
Upah Minimum	.231	.065	.486	3.541	.009

Sumber : Output SPSS 16 (Data Sekunder Diolah,2019)

Dari hasil analisis regresi linear berganda diperoleh hasil sebagai berikut:

- a. Variabel jumlah hotel (X1) memiliki nilai signifikan sebesar 0,007, nilai ini menunjukkan bahwa nilai signifikan lebih kecil dari *level of significances* ($\alpha = 0,05$). Jadi, hipotesis yang menyatakan bahwa jumlah hotel berpengaruh positif dan signifikan terhadap penyerapan tenaga kerja di Kota Makassar.
- b. Variabel upah minimum (X2) memiliki nilai signifikan sebesar 0,009, nilai ini menunjukkan bahwa nilai signifikan lebih kecil dari *level of significances* ($\alpha = 0,05$). Jadi, hipotesis yang menyatakan bahwa upah minimum berpengaruh positif dan signifikan terhadap penyerapan tenaga kerja di Kota Makassar.

D. Pembahasan Hasil Penelitian

1. Pengaruh Jumlah Hotel Terhadap Penyerapan Tenaga Kerja Di Kota Makassar

Dari tabel 4.10 dapat dilihat nilai signifikan jumlah hotel 0,007 nilai ini menunjukkan bahwa nilai signifikan lebih kecil dari *level of significances* ($\alpha = 0,05$) ($0,007 < 0,05$), jadi jumlah hotel berpengaruh signifikan terhadap

penyerapan tenaga kerja di kota Makassar. Dengan melihat nilai koefisien sebesar 0,246 maka hal ini menunjukkan bahwa setiap kenaikan 1% jumlah hotel maka akan meningkatkan penyerapan tenaga kerja sebesar 0,246%.

Peningkatan atau penurunan jumlah hotel selama periode penelitian mempengaruhi penyerapan tenaga kerja yang diserap langsung di bidang perhotelan secara signifikan. Semakin tinggi jumlah hotel maka tentunya akan berpengaruh terhadap penyerapan tenaga kerja yang diserap langsung di bidang perhotelan.

Hal ini sejalan dengan penelitian yang dilakukan oleh Ghaniy Sanaubar, dkk, di mana hasil penelitian menyatakan jumlah hotel berpengaruh positif dan signifikan ($0,0067 < 0,05$) terhadap perkembangan penyerapan tenaga kerja di 9 Kab/Kota Provinsi Jawa Timur.

Hal ini juga didukung oleh teori dari Paskalia bahwa pembangunan hotel-hotel berkembang dengan pesat, fungsi hotel bukan saja sebagai tempat menginap untuk tujuan wisata namun juga untuk tujuan lain seperti menjalankan kegiatan bisnis, mengadakan seminar, atau sekedar untuk mendapatkan ketenangan. Perhotelan memiliki peran sebagai penggerak pembangunan daerah, perlu dikembangkan secara baik dan benar sehingga dapat meningkatkan pendapatan industri, penyerapan tenaga kerja serta perluasan usaha.

2. Pengaruh Upah Minimum Terhadap Penyerapan Tenaga Kerja Di Kota Makassar

Dari tabel 4.10 dapat dilihat nilai signifikan upah minimum 0,009 nilai ini menunjukkan bahwa nilai signifikan lebih kecil dari *level of significances* ($\alpha = 0,05$) ($0,009 < 0,05$), jadi upah minimum berpengaruh signifikan dan positif terhadap penyerapan tenaga kerja di kota Makassar. Dengan melihat nilai koefisien sebesar 0,231 maka hal ini menunjukkan bahwa setiap kenaikan 1% upah minimum maka akan meningkatkan penyerapan tenaga kerja sebesar 0,231%.

Hal ini sejalan dengan penelitian yang dilakukan oleh Hestia Ismiatin di mana hasil penelitian menyatakan bahwa variabel tingkat upah berpengaruh positif dan signifikan ($0,001 < 0,05$) terhadap penyerapan tenaga kerja di Kota Batu. Hal tersebut dapat dilihat ketika tingkat upah mengalami peningkatan, maka akan diikuti peningkatan jumlah tenaga kerja yang terserap disektor perhotelan yang ada di Kota Batu.

Menurut teori klasik Adam Smith, tingkat upah akan mewujudkan kesempatan kerja penuh. Apabila pada satu tingkat upah nominal tertentu terjadi pengangguran akan berlaku penyesuaian dalam pasaran tenaga kerja. Tingkat upah akan turun dan permintaan tenaga kerja bertambah. Pada akhirnya, tingkat upah yang lebih rendah, permintaann dan penawaran tenaga kerja akan seimbang kembali dan kesempatan kerja penuh tercapai kembali. Itu artinya apabila seandainya perusahaan bersedia mengeluarkan modalnya dari pendapatan yang diperoleh maka penyerapan tenaga kerja dibidang perhotelan akan banyak tenaga kerja yang diserap. Tetapi dalam hal ini perusahaan ingin memperoleh

keuntungan juga dan perhotelan hanya menggunakan tenaga kerja yang ahli dan profesional dibidangnya.



BAB V

KESIMPULAN DAN SARAN

A. Kesimpulan

Berdasarkan perhitungan koefisien determinasi (R Square) adalah mendekati angka tolak ukurnya, berarti angka ini menunjukkan bahwa kontribusi variabel jumlah hotel (X1) dan upah minimum (X2) terhadap variabel penyerapan tenaga kerja (Y) terikat sangat kuat, kemudian sisanya yang diperoleh dari perhitungan ini dipengaruhi oleh variabel lain yang tidak ada dalam penelitian ini.

Berdasarkan hasil penelitian maka diperoleh hasil kesimpulan uji t (parsial) sebagai berikut:

1. Jumlah hotel memiliki pengaruh yang positif dan signifikan terhadap penyerapan tenaga kerja perhotelan di Kota Makassar.
2. Upah minimum memiliki pengaruh yang positif dan signifikan terhadap penyerapan tenaga kerja perhotelan di Kota Makassar.

B. Saran

Adapun saran-saran yang dapat dikemukakan dalam penelitian ini untuk pihak-pihak berkepentingan di masa mendatang demi pencapaian manfaat yang optimal, dan pengembangan dari hasil penelitian berikut:

1. Bagi penelitian selanjutnya

Untuk agenda penelitian mendatang dapat dikembangkan penelitian dengan periode penelitian yang lebih panjang. Dengan demikian mampu

memberikan gambaran kondisi penyaluran penyerapan tenaga kerja yang diserap langsung di bidang perhotelan secara lebih luas. Diharapkan dapat meneliti dengan variabel variabel lain diluar variabel ini agar memperoleh hasil yang lebih bervariasi yang dapat menggambarkan hal hal apa saja yang dapat berpengaruh terhadap penyerapan tenaga kerja yang diserap langsung di bidang perhotelan.

2. Bagi pemerintah dan semua jajaran terkait

Pemerintah Kota Makassar diharapkan tidak hanya melihat dari potensi penciptaan penerimaan daerah saja. Tetapi juga lebih memperhatikan dari sisi upah tenaga kerja, dan pembangunan dan pengembangan hotel sebaiknya lebih ditingkatkan kembali untuk jumlah hotel dalam rangka menciptakan lapangan kerja bagi masyarakat Kota Makassar pada umumnya agar mampu menciptakan pemerataan kesempatan kerja dan penyediaan tenaga kerja yang sesuai dengan pembangunan nasional.

DAFTAR PUSTAKA

- Abdul Ghofur. Jurnal: Pengaruh Fasilitas Hotel Terhadap Penyerapan Tenaga Kerja di Kecamatan Pacet. 2011.
- Adytia, M. N., Wijaya, A., & Roy, J. Penyerapan tenaga kerja perhotelan. *Jurnal Ilmu Ekonomi Mulawarman (JIEM)*, 2(3). 2018
- Agama RI, Departemen. *Al-quran dan Terjemahannya*. Jakarta Selatan, 2005.
- Arianti, D. Pengaruh Sektor Pariwisata Terhadap Perekonomian dan Keruangan Kota Bukittinggi (Pendekatan Analisis Input Output). *Jurnal Wilayah dan Lingkungan*. 2014
- Austriana, I. Analisis faktor yang mempengaruhi penerimaan daerah dari sektor pariwisata. *Fakultas Ekonomi, Universitas Diponegoro*. 2005.
- Azhar, Muhamad. *Buku Ajar Hukum Ketatanegaraan*. Semarang: Akademik Kepolisian Semarang. 2013.
- Badan Pusat Statistik, Makassar. 2015
- Campolieti, Dkk., "A New Look At Variation In Employment Growth In Canada: The Role Of Industry, Provincial, National And External Factors". *Journal. Of Economic Dynamics & Control*. 41 (2014). Di Kecamatan Pacet. 2011.
- Dinas Pariwisata Dan Ekonomi Kreatif. 2015.
- Ekaningrum, Yuniawati. *Managemen Hotel*. Surabaya: Nsc Press. 2016.
- Ficinia, A. Analisa Penyerapan Tenaga Kerja pada Industri Perhotelan di Propinsi Sumatera Barat (Doctoral dissertation, Fakultas Ekonomi). 2008.
- Ghaniy, Sanaubur, Dkk. Pengaruh Potensi Pariwisata Terhadap Penyerapan Tenaga Kerja Sektor Perhotelan Di 9 Kabupaten/Kota Provinsi Jawa Timur Tahun 2012-2015. *Jurnal. Ilmu Ekonomi*. 2017.
- Gunn, Clare A And Turgut, Var. *Tourism Planning: Basics, Concepts, Cases*. Routledge. 2002.
- H. Marpaung, *Pengetahuan Kepariwisata*. Bandung: Alfabeta. 2002.
- Ida, Ayu, dkk. Pengaruh Kunjungan Wisatawan, Tingkat Hunian Hotel, Pengeluaran Wisatawan Terhadap Penyerapan Tenaga Kerja Dan Pertumbuhan Ekonomi Di Provinsi Bali. *Jurnal. Ekonomi*. Universitas Udayana. 2017.
- Indonesia, D. T. K. R. (2003). *Undang-Undang RI no. 13 tahun 2003 Tentang Ketenagakerjaan*. Cipta Jaya.

- Ismiatin, Hestia. Pengaruh Perkembangan Industri Sekto Pariwisata (Sub Sekor Perhotelan) Terhadap Pnyerapan Tenaga Kerja Di Kota Batu. 2018
- Ivanovic. M., At Al. Tourism Development Fresh Perspectives. Pearson Education And Prentice Hall. 2009.
- Liow, Dkk. Faktor-Faktor Yang Mempengaruhi Penyerapan Tenaga Kerja Padaindustri Rumah Panggung Kecamatan Tompaso Barukabupaten Minahasa Selatan. *Agri-Sosioekonomiunsrat*. 12 No 2a. 2016.
- Mankiw, Gregory N. Principles of Economics. Pengantar Ekonomi Makro. Edisi Ketiga. Alih bahasa Chriswan Sungkono. Jakarta: Salemba Empat. 2006.
- Martono, Nanang. *Metode Penelitian Kuantitatif*. Jakarta : Rajawali Pers, 2010
- Menteri Tenaga Kerja Dan Transmigrasi Republik Indonesia. *Perkembangan Ketenagakerjaan Di Indonesia*. Jakarta. 2011.
- Nizar. Pengaruh Pariwisata Terhadap Pertumbuhan Ekonomi Di Indonesia. *Researchgate*. 2011.
- Nurimansyah, Hasibuan. Ekonomi Industri. FE Universitas Sriwijaya. 1993
- Pangastuti. Analisis Faktor-Faktor Yang Mempengaruhi Penyerapan Tenaga Kerja Di Provinsi Jawa Tengah. *Economics Development Analysis Journal*. 2015.
- Pitana Dan Gayatri. *Sosiologi Pariwisata*. Denpasar: Andi. 2005.
- Sarnawa, Bagus. *Hukum Ketatanegaraan*. Yogyakarta: Laboratorium Ilmu Hukum Fakultas Hukum Universitas Muhammadiyah Yogyakarta. 2013.
- Simanjuntak, Payman J. Pengantar Ekonomi Sumber Daya Manusia. Jakarta: Fakultas Ekonomi Universitas Indonesia. 2005.
- Simanjuntak, *Undang-Undang Yang Baru Tentang Ketenagakerjaan*. Jakarta: Kantor Perburuhan Internasional. 2003.
- Sinangjoyo. *Green Hotel Sebagai Daya Saing Suatu Destinasi*”, *Jurnal Nasional Pariwisata*. 2013.
- Sitompul, Dian. “Analisis Faktor-Faktor Yang Mempengaruhi Penyerapan Tenaga Kerja Sektor Industri Di Sumatera Utara”, *Qe Journal*. 2012.
- Soeroto. Strategi Pembangunan dan Perencanaan Kesempatan Kerja. Yogyakarta: BPFE-Pers. 1986.
- Spilane, James DR. Ekonomi Pariwisata: Sejara da Prospeknya. Yogyakarta: Kanisius. 1987.

- Subijanto, S. Peran Negara dalam Hubungan Tenaga Kerja di Indonesia. *Jurnal Pendidikan dan Kebudayaan*. 2011
- Sujatno, Bambang A. *Mensikapi Jogja Dari Sisi Bisnis Hospitality*. Makalah Seminar. Perhimpunan Hotel Restoran Indonesia (Phri Bpd Diy). 2018.
- Sukirno, Sadono. *Ekonomi Pembangunan*. Medan: Borta Gorat. 1985.
- Sulastiyono, Agus. *Manajemen Penyelenggara Hotel*. Alfabeta. Bandung. 2011
- Sumarsono, Sony. *Ekonomi Manajemen Sumber Daya Manusia dan Ketenagakerjaan*. Yogyakarta: Graha Ilmu. 2003.
- Syafri Dan Zulfanetti. Analisis Faktor Yang Mempengaruhi Penyerapan Tenaga Kerja Di Provinsi Jambi. *Jurnal. Ilmiah Universitas Batanghari Jambi*. 2018.
- Syuhada, Dkk. Faktor-Faktor Yang Mempengaruhi Penyerapan Tenaga Kerja Pada Usaha Mikro, Kecil Dan Menengah (Ukm) Di Kota Jambi. *Jurnal Perspektif Pembiayaan Dan Pembangunan Daerah*. 2014.
- Tarigan, Robinson. *Ekonomi Regional Teori dan Aplikasi*. Jakarta: Penerbit PT. Bumi Aksara. 2004.
- Tjiptohariyanto, Prijono. *Buku Materi Pokok Ketenagakerjaan dan Berbagai Aspeknya*, Jakarta: Karunika, Universitas Terbuka. 2000.
- Todaro, Michael, P. *Pembangunan Ekonomi Di Dunia Ketiga*. Jakarta: Erlangga. 2000.
- Wahyu, T. P. *Analisis Penyerapan Tenaga Kerja Provinsi Sumatera Barat (Doctoral dissertation, Universitas Andalas)*. 2016.
- Yoeti, Oka A. *Ekowisata: Pariwisata Berwawasan Lingkungan Hidup*. Jakarta: P. Pertja. 1997.

RIWAYAT HIDUP

Penulis bernama **Muh. Fadli Syahputra** lahir pada tanggal 9 September 1995 di Brebes Provinsi Jawa Tengah. Penulis merupakan anak kedua dari duabersaudara, dari pasangan Suryadi dan Suni. Penulis mulai menjalani sekolah pendidikan dasar di SDN Kapota Yudha 1 Makassar, kemudian menamatkan sekolah dasar di SDN Kapota Yudha 1 Makassar 2008, penulis melanjutkan pendidikan di SMP Baji Minasa Makassar tahun 2008 dan tamat pada tahun 2011. Pada tahun yang sama (2011) penulis diterima di SMKN 1 Makassar dan lulus tahun 2014. Kemudian pada tahun 2014 penulis melanjutkan studinya ke jenjang yang lebih tinggi di Kota Makkassar, menjadi pilihan penulis dengan harapan besar agar dapat memperoleh ilmu dan mengembangkan pola pikir. Penulis masuk Universitas Islam Negeri (UIN) Alauddin Makassar melalui Jalur UMM dan diterima sebagai Mahasiswa Program Studi Ilmu Ekonomi pada Fakultas Ekonomi dan Bisnis Islam.

UNIVERSITAS ISLAM NEGERI
ALAUDDIN
M A K A S S A R