

**EFEKTIVITAS PENGGUNAAN MEDIA AUDIO DAN MEDIA VISUAL
TERHADAP HASIL BELAJAR PENDIDIKAN AGAMA ISLAM PESERTA
DIDIK SMPN 22 BANTIMURUNG KAB. MAROS**



Diajukan untuk Memenuhi Salah Satu Syarat Meraih Gelar Sarjana
Pendidikan (S.Pd.) Jurusan Pendidikan Agama Islam
pada Fakultas Tarbiyah dan Keguruan
UIN Alauddin Makassar

Oleh :

NURHIKMA
NIM: 20100115057

**FAKULTAS TARBIYAH DAN KEGURUAN
UNIVERSITAS ISLAM NEGERI ALAUDDIN
MAKASSAR
2019**

PERNYATAAN KEASLIAN SKRIPSI

Mahasiswa yang bertandatangan di bawah ini:

Nama : Nurhikma
Nim : 20100115057
Tempat/Tgl. Lahir : Maros, 31 Maret 1997
Fakul/Program : Tarbiyah dan Keguruan
Alamat : Lingk, Leang-leang , Kel, Leang-leang Kec, Bantimurung
Kab, Maros.
Judul : "Efektivitas Penggunaan Media Audio dan Media Visual
terhadap Hasil Belajar Pendidikan Agama Islam Peserta Didik
SMPN 22 Bantimurung Kab. Maros".

Menyatakan dengan sesungguhnya dan penuh kesadaran bahwa skripsi ini adalah benar adalah hasil karya sendiri. Jika dikemudian hari terbukti bahwa skripsi ini merupakan duplikat, tiruan, plagiat atau dibuat oleh orang lain secara keseluruhan, maka skripsi dan gelar yang diperoleh karenanya batal demi hukum.

Samata, 12 - 11 - 2019
Penulis:


Nurhikma
NIM : 20100115057


PERSETUJUAN PEMBIMBING

Pembimbing penulis skripsi saudara Nurhikma, NIM: 20100115057, Mahasiswa Jurusan Pendidikan Agama Islam pada Fakultas Tarbiyah dan Keguruan UIN Alauddin Makassar, setelah dengan seksama meneliti dan mengoreksi skripsi yang bersangkutan dengan judul: **"Efektivitas Penggunaan Media Audio dan Media Visual terhadap Hasil Belajar Pendidikan Agama Islam Peserta Didik SMPN 22 Bantimurung Kab. Maros"**, memandang bahwa skripsi tersebut telah memenuhi syarat ilmiah dan dapat disetujui untuk diajukan ke **ujian munaqasyah**.

Demikian persetujuan ini diberikan untuk proses lebih lanjut.


Samata-Gowa, 11 November 2019

Pembimbing I




Dr. Hj. Rosmiaty Azis, M.Pd.I.
NIP 195712311985122001

Pembimbing II



Dr. Ilyas, M.Pd., M.Si.
NIP 196201071994031002

Mengetahui,
Ketua Jurusan Pendidikan Agama Islam



H. Svamsuri, S.S., M.A.
NIP 197212052002121012

PENGESAHAN SKRIPSI

Skripsi yang berjudul "Efektivitas Penggunaan Media Audio dan Media Visual terhadap Hasil Belajar Pendidikan Agama Islam Peserta Didik SMPN 22 Bantimurung Kab. Maros", yang disusun oleh Nurhikma, NIM: 20100115057, mahasiswi Jurusan Pendidikan Agama Islam Fakultas Tarbiyah dan Keguruan UIN Alauddin Makassar, telah diuji dan dipertahankan dalam sidang munaqasyah yang diselenggarakan pada hari Kamis, 14 November 2019 M., bertepatan dengan 17 Rabiul Awal 1441 H., dan dinyatakan telah dapat diterima sebagai salah satu syarat untuk mendapatkan gelar Sarjana Pendidikan (S.Pd.) pada Jurusan Pendidikan Agama Islam Fakultas Tarbiyah dan Keguruan dengan beberapa perbaikan.

Samata-Gowa, 14 November 2019 M.
17 Rabiul Awal 1441 H.

DEWAN PENGUJI

Ketua	: H. Syamsuri, S.S., M.A.	(.....)
Sekretaris	: Dr. Muhammad Rusmin B., M.Pd.I.	(.....)
Munaqisy I	: Dr. Safei, M.Si.	(.....)
Munaqisy II	: Dr. Usman, S.Ag., M.Pd.	(.....)
Pembimbing I	: Dr. Hj. Rosmiaty Azis, M.Pd.I.	(.....)
Pembimbing II	: Dr. H. Ilyas, M.Pd., M.Si.	(.....)

Diketahui oleh:
Dekan Fakultas Tarbiyah dan Keguruan
UIN Alauddin Makassar,

Dr. H. Marjuni, S.Ag., M.Pd.I.
NIP 197810112005011006

KATA PENGANTAR



Puji syukur penulis panjatkan atas kehadiran Allah swt. yang telah memberikan penulis begitu banyak nikmat yakni nikmat kesehatan dan nikmat kemampuan begitupun limpahan rahmat, dan ilmu-Nya, sehingga skripsi ini dapat terselesaikan dengan baik. Shalawat serta salam senantiasa penulis haturkan kepada Rasulullah Muhammad saw. Sebagai suri teladan bagi umat islam dalam menjalankan segala aktivitas keseharian di atas permukaan bumi ini, juga kepada keluarga beliau, para sahabatnya, dan orang-orang mukmin yang senantiasa istiqomah meniti kehidupan, hingga akhir zaman dengan Islam sebagai satu-satunya agama yang diridhai Allah swt. Skripsi dengan judul "Efektivitas Penggunaan Media Audio dan Media Visual terhadap Hasil Belajar Pendidikan Agama Islam Peserta Didik SMPN 22 Bantimurung Kab. Maros" ini penulis hadirkan sebagai prasyarat untuk memperoleh gelar Sarjana Pendidikan di Universitas Islam Negeri Alauddin Makassar, sekaligus dengan harapan dapat memberikan kontribusi positif bagi perkembangan dunia pengajaran secara khusus dan dunia pendidikan secara umum, demi peningkatan kecerdasan masyarakat dan bangsa.

Penulis menyadari bahwa skripsi ini terwujud berkat uluran tangan dari insan-insan yang telah digerakkan hatinya oleh Sang Khaliq untuk memberikan dukungan, bantuan dan bimbingan bagi penulis. Oleh karena itu, penulis menghaturkan terima kasih dan rasa hormat yang tak terhingga dan teristimewa kepada kedua orang tuaku, kepada saudaraku atas semangat dan motivasi yang diberikan kepada penulis serta bantuan materi yang diberikan kepada penulis, begitupun dengan teman dan sahabat penulis atas dorongan dan semangat demi kesuksesan penulis. Semoga bantuan yang diberikan dapat bernilai ibadah di sisi Allah swt. Amin.

Selanjutnya ucapan terimakasih yang mendalam kepada kedua orang tuaku ayahanda **Hasan** ibunda **Nurhapida** yang tidak pernah bosan memberikan nasihat dan semangat dalam menyelesaikan tugas akhir skripsi ini sehingga, mampu merangkul gelar Sarjana Pendidikan yang Insya Allah sebentar lagi. Penghargaan dan ucapan terimakasih penulis sampaikan pula kepada:

1. Prof. H. Hamdan Juhannis, MA., Ph.D. selaku Rektor UIN Alauddin Makassar, Prof. Dr. Mardan, M.Ag. selaku wakil Rektor I, Dr. Wahyudin Naro, M.Hum. selaku wakil Rektor II, dan Prof. Dr. Darussalam Syamsuddin, M.Ag. selaku wakil Rektor III, dan Dr. H. Kamaluddin Abu Nawas, M.Ag. selaku wakil rektor IV UIN Alauddin Makassar yang selama ini berusaha memajukan Universitas Islam Negeri Alauddin Makassar dan atas segala fasilitas yang telah disediakan sehingga skripsi ini dapat terselesaikan dengan baik.
2. Dr. H. Marjuni, S.Ag., M.Pd.I., selaku Dekan Fakultas Tarbiyah dan Keguruan UIN Alauddin Makassar beserta Wakil Dekan I Dr. M. Shabir U, M.Ag., wakil Dekan II Dr. M. Rusdi, M.Ag., dan wakil Dekan III Dr. H. Ilyas, M.Pd., M.Si., yang telah membina peneliti selama kuliah.
3. H. Syamsuri, S.S., M.A. selaku ketua jurusan dan Dr. Muhammad Rusmin B, M.Pd.I, selaku sekretaris jurusan Program Studi Pendidikan Agama Islam serta stafnya atas izin, pelayanan, kesempatan dan fasilitas yang diberikan sehingga skripsi ini dapat terselesaikan.
4. Ucapan terimakasih dan penghargaan disampaikan dengan hormat kepada Dr. Hj. Rosmiaty Azis M.Pd.I. selaku pembimbing I dan bapak Dr. H. Ilyas, M.Pd., M.Si. selaku pembimbing II yang telah meluangkan waktunya untuk memberikan bimbingan, nasehat, arahan, motivasi serta koreksi sampai selesainya penyusunan skripsi ini.

5. Ucapan terimakasih kepada H. Andi Baso Amir, S.Pd., M.Pd. selaku kepala sekolah, Sufianto, S.Pd. selaku guru kelas VII pada mata pelajaran Pendidikan Agama Islam yang telah memberikan izin dan bimbingan, arahan dalam pelaksanaan penelitian saya di SMPN 22 Bantimurung Kab. Maros.
6. Terima kasih kepada saudaraku Muh. Ishak, Isna Nur dan Fitrah Ahmad yang tidak henti-hentinya memberikan dukungan moral dan nasehat agar penulis sabar dalam menjalani segala proses penyelesaian skripsi dan studi.
7. Rekan mahasiswa Jurusan Pendidikan Agama Islam angkatan 2015 terkhusus PAI 3,4, yang telah menuai ilmu bersama, melewati kisah pahit manis perjuangan serta memberikan semangat dan motivasi.
8. Teman KKN Reguler Desa Pattallikang Kec. Manuju, Kab. Gowa.

Penulis menyadari sepenuhnya bahwa skripsi ini jauh dari kesempurnaan. Oleh karena itu, dengan kerendahan hati, penulis menerima saran dan kritik yang sifatnya konstruktif dari berbagai pihak demi kesempurnaan skripsi ini. Semoga dapat menjadi sumbangsi dalam penyusunan skripsi di masa mendatang, serta menjadi sesuatu yang bernilai ibadah di sisi-Nya. Aamiin.

UNIVERSITAS ISLAM NEGERI

Samata-Gowa, 2019

Penulis

ALAUDDIN
M A K A S S A R

Nurhikma

Nim. 20100115057

DAFTAR ISI

HALAMAN JUDUL	i
PERNYATAN KEASLIAN SKRIPSI	ii
PERSETUJUAN PEMBIMBING	iii
PENGESAHAN SKRIPSI	iv
KATA PENGANTAR	v
DAFTAR ISI	ix
DAFTAR TABEL	xi
ABSTRAK	xii
BAB I: PENDAHULUAN	1
A. Latar Belakang Masalah	1
B. Rumusan Masalah	5
C. Defenisi Operasional	6
D. Hipotesis	7
E. Kajian Pustaka	7
F. Tujuan dan Manfaat Penelitian	9
BAB II: TINJAUAN TEORETIS1	12
A. Pengertian Media	12
B. Media Audio	15
C. Media Visual	20
D. Konsep Hasil Belajar	24
E. Pendidikan Agama Islam	27
BAB III: DESAIN PENELITIAN	28
A. Jenis, Desain Penelitian	28
B. Lokasi Penelitian	29
C. Populasi dan Sampel	29
D. Teknik Pengumpulan Data.....	31
E. Instrumen Penelitian	31
F. Teknik Analisis Data	32

BAB IV: HASIL DAN PEMBAHASAN PENELITIAN	39
A. Hasil Penelitian	39
B. Pembahasan	62
BAB V: PENUTUP	67
A. Kesimpulan	67
B. Saran	67
DAFTAR PUSTAKA	68
LAMPIRAN-LAMPIRAN	71
DAFTAR RIWAYAT HIDUP	96



DAFTAR TABEL

Tabel 3.1 Jumlah Peserta didik SMPN 22 Bantimurung Kab. Maros	29
Tabel 3.2 Keadaan Sampel	30
Tabel 4.1 Nilai hasil belajar pretest dan posttest pada kelas eksperimen1	40
Tabel 4.2 Distribusi Frekuensi dan Persentase Hasil Belajar <i>Pretest</i> Peserta Didik (VII I)	41
Tabel 4.3 Distribusi Frekuensi untuk Menentukan Standar Deviasi Hasil Belajar <i>pretest</i> Peserta Didik (VII I)	42
Tabel 4.4 Distribusi Frekuensi dan Persentase Hasil Belajar <i>Posttest</i> Peserta Didik (VII I)	44
Tabel 4.5 Distribusi Frekuensi untuk Menentukan Standar Deviasi Hasil Belajar <i>posttest</i> Peserta Didik (VII I).....	45
Tabel 4.6 Distribusi Kategorisasi <i>Pretest</i> dan <i>Posttest</i> Skor penggunaan media audio Peserta Didik pada Kelas Eksperimen 1	46
Tabel 4.7 Nilai hasil belajar pretest dan posttest pada kelas eksperimen 2.....	48
Tabel 4.8 Distribusi Frekuensi dan Persentase Hasil Belajar <i>Pretest</i> Peserta Didik (VII III).....	49
Tabel 4.9 Distribusi Frekuensi untuk Menentukan Standar Deviasi Hasil Belajar <i>pretest</i> Peserta Didik (VII III).....	50
Tabel 4.10 Distribusi Frekuensi dan Persentase Hasil Belajar <i>Posttest</i> Peserta Didik (VII III).....	52
Tabel 4.11 Distribusi Frekuensi untuk Menentukan Standar Deviasi Hasil Belajar <i>posttest</i> Peserta Didik (VII III).....	53
Tabel 4.12 Distribusi kategorisasi <i>Pretest</i> dan <i>Posttest</i> Skor penggunaan	

medi visual Peserta Didik pada Kelas Eksperimen 2	54
Tabel 4.13 Statistik Gain Pengetahuan pada Mata Pelajaran Pendidikan Agama Islam Kelas Eksperimen 1 dan Kelas Eksperimen 2	56



ABSTRAK

Nama : Nurhikma
NIM : 201001150057
Jurusan : Pendidikan Agama Islam
Judul : “Efektivitas Penggunaan Media Audio dan Media Visual terhadap Hasil Belajar Pendidikan Agama Islam Peserta Didik SMPN 22 Bantimurung Kab. Maros”.

Penelitian ini bertujuan (1) mendeskripsikan hasil belajar peserta didik yang diajar dengan menggunakan media audio pada peserta didik SMPN 22 Bantimurung Kab. Maros. (2) mendeskripsikan hasil belajar peserta didik yang diajar dengan menggunakan media visual peserta didik SMPN 22 Bantimurung Kab. Maros. (3) Mengetahui apakah terdapat perbedaan hasil belajar antara siswa yang diajar dengan menggunakan media audio dengan media visual peserta didik SMPN 22 Bantimurung Kab. Maros.

Jenis penelitian yang digunakan dalam penelitian ini adalah *quasi eksperiment* yang menggunakan desain *non equivalent control group Design*. Sampel dalam penelitian ini adalah kelas VII I yang berjumlah 23 peserta didik dan kelas VII III yang berjumlah 23 peserta didik. Teknik pengambilan sampel yang digunakan adalah teknik sampel acak beruntun (*Multi-Stage Random Sampling*). Instrumen yang digunakan untuk mengetahui hasil belajar peserta didik berupa tes pilihan ganda sebanyak 20 nomor. Teknik analisis data yang digunakan adalah analisis statistik deskriptif dan analisis statistik inferensial.

Hasil penelitian yang diperoleh pada kedua kelompok tersebut melalui analisis statistik deskriptif yaitu, rata-rata hasil belajar peserta didik yang diajar menggunakan media audio yaitu *pretest* 41,08 dan *posttest* sebesar 53,39 sedangkan rata-rata hasil belajar peserta didik yang diajar menggunakan media visual yaitu *pretest* 33,63 dan *posttest* sebesar 41. Hasil analisis inferensial data menunjukkan bahwa nilai sig. (2 tailed) atau $p\text{-value} = 0,901/2 = 0,04 < 0,05$, artinya nilai signifikansi lebih kecil dari taraf kesalahan atau H_0 ditolak dan H_1 diterima. Dengan demikian hipotesis yang diajukan sudah teruji oleh data. Sehingga dapat disimpulkan bahwa terdapat perbedaan yang signifikansi dari penggunaan media audio dengan media visual terhadap hasil belajar peserta didik SMPN 22 Bantimurung Kab. Maros.

Implikasi dari penelitian ini adalah guru dapat menggunakan media audio dalam pembelajaran karena dapat meningkatkan hasil belajar peserta didik (efektif).

BAB I

PENDAHULUAN

A. Latar Belakang Masalah

Belajar adalah suatu kegiatan yang memiliki nilai edukatif. Nilai edukatif dapat mewarnai interaksi yang terjadi antara guru dan peserta didik. Interaksi yang bernilai edukatif dikarenakan kegiatan belajar mengajar yang dilakukan, diarahkan untuk mencapai tujuan pembelajaran tertentu yang telah dirumuskan sebelum pengajaran dilakukan.¹

Belajar mengajar merupakan inti dari proses pendidikan secara keseluruhan dengan guru sebagai peran utamanya. Guru dalam pembelajaran tidak hanya bertugas sebagai pemberi informasi atau penyaji materi pelajaran, namun juga harus menanamkan nilai-nilai yang edukatif pada peserta didiknya, maka dari itu guru harus membangun hubungan interaksi yang harmonis dengan setiap peserta didiknya. Cara yang dapat dilakukan guru adalah dengan menggunakan media sebagai perantaranya dalam mengajar.

Menurut Safei, kedudukan media pembelajaran dapat memberikan kontribusi besar terhadap tujuan pembelajaran.² Penggunaan media dalam pembelajaran pada intinya untuk memperjelas materi yang dijelaskan oleh pendidik dan juga menciptakan situasi kelas yang efektif dan menyenangkan. Sehingga ketika peserta didik memiliki rasa keingintahuan yang tinggi dan menganggap kelasnya sebagai tempat untuk belajar, maka tujuan pembelajaran akan mudah dicapai. Dengan ini

¹Syaiful Bahri Djamarah dan Asnawi Zain, *Strategi Belajar Mengajar* (Jakarta: PT. Renika Cipta, 2010), h. 1.

²Muh. Safei, *Media Pembelajaran* (Cet. 1; Makassar: Alauddin University Press, 2011), h. 12.

mempertegas bahwa media memberikan kontribusi besar dalam tercapainya tujuan pembelajaran.

Seiring dengan perkembangan zaman, ilmu pengetahuan dan teknologi semakin mendorong upaya-upaya pengembangan media dalam pembelajaran. Banyak jenis media yang dapat digunakan guru untuk membantunya dalam mengajar. maka dari itu, Guru dituntut agar mampu menggunakan media sesuai dengan perkembangan dan tuntutan zaman.

Berbagai penelitian mutakhir menunjukkan secara jelas bagaimana media memengaruhi kognisi dan prestasi belajar peserta didik. Terdapat hubungan signifikan antara penggunaan media dengan peningkatan hasil belajar. Kecenderungan peserta didik dalam menggunakan sosial media sangat tinggi khususnya dalam meningkatkan keterlibatan peserta didik, mendorong terbentuknya lingkungan belajar komunitas yang kolaboratif, dan mendorong terciptanya belajar dan mengajar secara aktif.³

Dari berbagai penelitian diatas telah menjelaskan bahwa, media memberikan pengaruh besar terhadap proses pembelajaran. dengan menggunakan media pembelajaran akan memberikan suasana baru dalam belajar, sehingga peserta didik merasa tertarik untuk belajar dan akan berdampak pada hasil belajarnya. Maka dari itu, media pembelajaran yang digunakan oleh guru adalah media yang dapat meningkatkan minat dan hasil belajar peserta didik khususnya dalam mata pelajaran Pendidikan Agama Islam.

Hasil belajar peserta didik bergantung pada guru. Kualitas guru memberikan motivasi dan penyajian informasi sangat mempengaruhi hasil belajar peserta didik. Semakin baik penyajian informasi yang dilakukan oleh guru maka akan semakin meningkat hasil belajar pendidikan agama islam peserta didik. Banyak cara yang

³Muhammad Yaumi, *Media dan Teknologi Pembelajaran* (Jakarta: Prenada Media, 2018), h. 14.

dapat dilakukan guru dalam meningkatkan hasil belajar peserta didik, yaitu seperti dengan menggunakan media yang berbasis audio dan media yang berbasis visual.

Media audio merupakan salah satu jenis media yang dapat digunakan guru untuk mengembangkan daya berpikir peserta didik. Media pembelajaran ini menyarankan agar dalam proses belajar peserta didik dapat terlibat secara aktif dalam pembelajaran, yaitu dengan mereka memperhatikan penjelasan guru melalui audio atau suara. Media audio sering digunakan dalam pembelajaran karena dapat meningkatkan hasil belajar peserta didik.

Sebagaimana dalam Q.S. Al-alaq/96: 1 yang berbunyi:

أَقْرَأْ بِأَسْمِ رَبِّكَ الَّذِي خَلَقَ

Terjemahnya:

Bacalah dengan (menyebut) nama tuhanmu yang menciptakan.⁴

Ayat di atas merupakan surah yang pertama kali diturunkan kepada Nabi Muhammad saw., surah ini menjelaskan tentang perintah membaca sehingga beliau dapat mengetahui perintah dan larangan Allah swt.. Berdasarkan dengan penjelasan tersebut maka dapat diketahui kata “bacalah” menunjukkan bahwa adanya unsur bunyi atau suara, sehingga dapat dipahami apa isi yang akan disampaikan. Media audio adalah media pembelajaran yang melibatkan indra pendengaran karena media ini mengandung unsur suara baik itu berasal dari suara manusia ataupun dari suara yang dihasilkan oleh alat elektronik.

⁴Kemenag RI, *Al-Qur'an dan Terjemahnya* (Bandung: Depongoro, 2006), h. 904.

Media audio adalah media pembelajaran yang dapat digunakan untuk merangsang pikiran, perasaan, perhatian dan kemauan peserta didik untuk belajar melalui rekaman suara. Media audio dapat membangun motivasi belajar yang dinamis dan membangkitkan motivasi belajar sehingga, tercipta suatu kondisi pembelajaran yang menyenangkan.⁵

Selain media pembelajaran audio, media visual juga dapat digunakan untuk meningkatkan hasil belajar peserta didik. Media visual merupakan media yang dapat menyajikan materi yang dilihat langsung oleh peserta didik. Penggunaan media visual telah lama diterapkan dalam dunia pendidikan seperti yang telah dilakukan oleh Rasulullah saw. dalam berdakwah menyebarkan agama islam dikalangan umat manusia.

Di dalam QS. al-Baqarah/ 2: 31:

وَعَلَّمَ آدَمَ الْأَسْمَاءَ كُلَّهَا ثُمَّ عَرَضَهُمْ عَلَى الْمَلَائِكَةِ فَقَالَ أَنْبِئُونِي بِأَسْمَاءِ هَٰؤُلَاءِ
 إِنْ كُنْتُمْ صَادِقِينَ ﴿٣١﴾

Terjemahnya:

Dan Dia ajarkan kepada Nabi Adam nama-nama benda semuanya. Kemudian Dia perlihatkan kepada para malaikat seraya berfirman “sebutkan kepada-Ku nama-nama semua benda ini, jika kamu yang benar⁶

Penjelasan dari ayat di atas Allah mengajarkan kepada Adam a.s. pada saat membina kepribadian nabi adam a.s. melalui nama-nama benda seluruhnya yang ada di bumi, lalu Allah memerintahkan kepada malaikat untuk menyebutkannya, yang sebenarnya belum diketahui oleh para malaikat. Benda-benda yang

⁵Yanti Puspita sari, *Efektifitas Penggunaan Media Audio Terhadap Peningkatan Motivasi Belajar pada Anak Kelompok A*, (Yogyakarta: Fakultas Ilmu Pendidikan, Universitas Negri Yogyakarta, 2017), h. 4.

⁶Kemenag RI, *Al-Qur'an dan Terjemahnya* (Bandung: Diponegoro, 2006), h. 04.

disebutkan oleh Nabi Adam a.s. diperintahkan oleh Allah swt. tentunya telah diberikan gambaran bentuknya oleh Allah swt.⁷ Berdasarkan penjelasan ayat tersebut, dengan menggunakan media maka peserta didik mudah untuk menerima pelajaran yang disampaikan oleh guru.

Berdasarkan observasi yang dilakukan, pembelajaran yang dilakukan oleh guru terhadap peserta didik di SMPN 22 Bantimurung Kab. Maros khususnya dalam bidang studi Pendidikan Agama Islam masih menggunakan metode konvensional seperti dengan menggunakan metode ceramah dan tanpa menggunakan media berbasis elektronik sebagai perantara dalam menyampaikan informasi materi pelajaran. Peserta didik hanya duduk mendengarkan apa yang disampaikan guru dan menjadi pasif didalam kelas.

Berdasarkan uraian diatas, maka penulis merasa tertarik untuk mengadakan penelitian tentang **“Efektivitas Penggunaan Media Audio dan Media Visual terhadap Hasil Belajar Pendidikan Agama Islam Peserta Didik SMPN 22 Bantimurung Kab. Maros”**.

B. Rumusan Masalah

Berdasarkan latar belakang, maka dapat dirumuskan masalah sebagai berikut:

1. Bagaimanakah hasil belajar Pendidikan Agama Islam peserta didik yang menggunakan media audio di SMPN 22 Bantimurung Kab. Maros?
2. Bagaimanakah hasil belajar Pendidikan Agama Islam peserta didik yang menggunakan media visual di SMPN 22 Bantimurung Kab. Maros?

⁷M. Ramli, “Media Pembelajaran dalam Perspektif Al-Qur’an dan Al-Hadits,” *Ittihad Jurnal Kopertais Wilayah XI Kalimantan*. Vol.13, No.23 (2015): h. 139.

3. Apakah terdapat perbedaan hasil belajar Pendidikan Agama Islam yang menggunakan media audio dan media visual peserta didik di SMPN 22 Bantimurung Kab. Maros?

C. Defenisi Operasional Variabel

Variabel X₁: Media Audio

Media audio adalah jenis media yang dapat digunakan dalam proses pembelajaran Pendidikan Agama Islam dengan melibatkan indra pendengaran peserta didik. Yang diterapkan dengan guru menyajikan materi melalui audio yang telah disiapkan sebelumnya kemudian mereka diajak untuk menyimak informasi tersebut dan menuliskannya ke dalam buku catatan. Media ini dapat melatih peserta didik untuk meningkatkan konsentrasi dan daya ingatnya.

Variabel X₂ : Media Visual

Media visual yaitu jenis media yang dapat membantu peserta didik dalam menumbuhkembangkan keaktifan dan keantusiasan dalam mengikuti pembelajaran. langkahnya yaitu guru memperlihatkan gambar yang berkaitan dengan materi, setiap peserta didik mengamati gambar tersebut, kemudian memberikan penjelasan. Materi Pendidikan Agama Islam yang dimaksud meliputi pokok bahasan, beriman kepada Allah swt. dengan sub pokok bahasan sebagai berikut: (1) Makna asmaul husna (*al-'Alim, al-Khabir, as-Sami', al-Basir*), (2) Contoh perilaku yang mencerminkan keteladanan terhadap asmaul husna (*al-'Alim, al-Khabir, as-Sami', al-Basir*), (3) Hikmah mempelajari asmaul husna (*al-'Alim, al-Khabir, as-Sami', al-Basir*).

Variabel Y: Hasil Belajar

Hasil belajar merupakan skor atau nilai yang menunjukkan tingkat pemahaman peserta didik pada mata pelajaran Pendidikan Agama Islam setelah di

ajar selama 4 kali pertemuan. Hasil belajar dapat dilakukan melalui tes pilihan ganda sebanyak 20 butir soal.

D. *Hipotesis*

Agar dalam penelitian dapat terarah, maka perlu dirumuskan pendugaan terlebih dahulu terhadap rumusan masalah yang diteliti yaitu hipotesis. Menurut Sugiyono hipotesis adalah jawaban sementara terhadap rumusan masalah penelitian⁸. Dapat di simpulkan bahwa hipotesis adalah jawaban sementara terhadap rumusan masalah peneliti yang masih membutuhkan pengujian untuk menguji kebenarannya.

Merujuk dari pengertian hipotesis diatas, maka hipotesis dalam penelitian ini adalah: “Terdapat perbedaan hasil belajar peserta didik yang diajar menggunakan media audio dan media visual pada mata pelajaran pendidikan Agama Islam SMPN 22 Bantimurung Kab. Maros.”

E. *Kajian Pustaka*

Penelitian ini merupakan penelitian lapangan, dan mempunyai relevansi dengan penelitian terdahulu seperti:

Uzaer Tarmidzi H Tahun 2014. Dengan judul “Korelasi Penggunaan Media Visual dalam Pembelajaran PAI dengan Hasil Belajar Siswa pada Kelas XI di SMA Negeri I Lamuru Kabupaten Bone”. Hasil analisis diperoleh skor rata-rata 48,475, hasil ini berada pada kategori sedang. Dari hasil analisis deskriptif maka dapat disimpulkan bahwa terdapat korelasi positif yaitu hasil belajar dengan penggunaan media visual dalam pembelajaran PAI siswa kelas XI SMA Negeri I lamuru Kabupaten

⁸Sugiyono, *Metodologi Penelitian Pendidikan* (Cet. XVI; Bandung: Alfabeta, 2013), h. 96.

Bone.⁹ jadi, dapat disimpulkan terdapat korelasi positif antara penggunaan media visual dengan hasil belajar pada mata pembelajaran PAI.

Enni Haslinda Tahun 2015, dengan judul “Pemanfaatan Media Visual dalam Menumbuhkan Minat Belajar Peserta Didik Kelas III B SDN 10 Pasrongi Kabupaten Bantaeng”. Adapun hasil penelitian menunjukkan terdapat peningkatan hasil belajar pada siklus I rata-rata minat belajar siswa mencapai 72 untuk pertemuan pertama dan mengalami peningkatan pada pertemuan kedua yaitu 72,2, sedangkan pada siklus II rata-rata hasil teks siswa mencapai 28,2 pada pertemuan pertama dan 29,7 pada pertemuan kedua.¹⁰ Jadi dapat disimpulkan bahwa media visual dapat meningkatkan minat belajar peserta didik khususnya pada jenjang pendidikan sekolah dasar. Media visual merupakan media yang efektif digunakan apabila diterapkan pada anak yang memiliki gaya belajar visual.

Ita Indayati Tahun 2011. Dengan Judul “Penggunaan Media Audio Rekaman untuk Meningkatkan Kemampuan Menulis Puisi pada Siswa Kelas V SDN Bareng 4 Malang”. Hasil penelitian yang diperoleh dari pelaksanaan siklus I dan siklus II menunjukkan adanya peningkatan hasil belajar siswa dalam menulis puisi dengan menggunakan media audio rekaman.¹¹ jadi dapat disimpulkan, penggunaan media audio berupa rekaman dapat meningkatkan kemampuan menulis puisi pada

⁹Uzaer Tarmidzi H, “Korelasi Penggunaan Media Visual dalam Pembelajaran PAI dengan Hasil Belajar Siswa pada Kelas XI di SMA Negeri I Lamuru Kabupaten Bone”, *Skripsi*, (Makassar: Fak. Tarbiyah dan Keguruan UIN Alauddin, 2014), h. Xi.

¹⁰Enni Haslinda, “ Pemanfaatan Media Visual dalam Menumbuhkan Minat Belajar Peserta Didik Kelas III B SDN Pasorong Kabupaten Bantaeng”, *Skripsi*, (Makassar: Fak. Tarbiyah dan Keguruan UIN Alauddin, 2015), h. 62.

¹¹Rita Indayati, “Penggunaan Media Audio Rekaman untuk Meningkatkan Kemampuan Menulis Puisi pada Siswa Kelas V SDN Bareng 4 Malang”, *Skripsi*, (Malang: Fak. Ilmu Pendidikan Universitas Negeri Malang, 2011), h. Xii.

peserta didik. Penggunaan media audio memberikan contoh yang sangat baik dalam peltihan menulis puisi, yang dimana mereka langsung mendengarkan contoh dan tata cara membuat dan membaca naskah puisi.

Mawaddah Tahun 2015. Dengan judul “Pengaruh Peggunaan Media Audio dalam Pembelajaran Menyimak Dongeng pada Siswa Kelas VII SMP Islam Al-Wasatiyah Cipondoh Tahun Pelajaran 2013-2014”. Adapun hasil penelitian terdapat pengaruh yang signifikan dengan penggunaan media audio berupa rekaman dalam pembelajaran menyimak dongeng dengan bukti adanya perubahan nilai yaitu nilai rata-rata awal 67,33 menjadi 86,23 ini menunjukkan adanya penigkatan signifikan.¹² Jadi disimpulkan bahwa, media audio memberikan pengaruh positif dalam pembelajaran menyimak dongeng yang dimana peserta didik dilatih untuk berkonsentrasi dalam menerima pelajaran dan media ini cocok digunakan untuk peserta didik dengan gaya belajar audio.

Andi Wicaksono Tahun 2017. Dengan judul “Peran Media Audio dalam Meningkatkan Kualitas Proses Pembelajaran Apresiasi Cerita Pendek”. Adapun hasil penelitian media audio dapat meningkatkan kualitas proses pembelajaran cerita yaitu meningkatnya keaktifan siswa selama mengikuti kegiatan belajar mengajar.¹³

Dari penelitian yang telah dilakukan oleh peneliti di atas, maka dapat disimpulkan bahwa terdapat korelasi positif antara penggunaan media dengan pembelajaran. Namun demikian, dalam penelitian yang telah dilakukan sebelumnya, hanya menerapkan satu jenis media dan dikonsentrasikan pada peningkatan minat

¹²Mawaddah, “Pengaruh Peggunaan Media Audio dalam Pembelajaran Menyimak Dongeng pada Siswa Kelas VII SMP Islam Al-Wasatiyah Cipondoh Tahun Pelajaran 2013-2014”, *Skripsi*, (Jakarta: Fak. Ilmu Tarbiyah dan Keguruan UIN Syarif Hidayatullah, 2015), h. i.

¹³Andi Wicaksono, “Peran Media Audio dalam Meningkatkan Kualitas Proses Pembelajaran Apresiasi Cerita Pendek”, *Jurnal Shahih 2*, no. 1 (2017), h. 67.

belajar peserta didik. Sehingga, peneliti merasa tertarik untuk mengadakan penelitian tentang efektivitas penggunaan media audio dan media visual terhadap hasil belajar SMPN 22 Bantimurung Kab. Maros. Yang dimana penelitian yang akan dilakukan menggunakan dua variabel independen yaitu media audi dan media visual.

F. Tujuan dan Manfaat Penelitian

1. Tujuan penelitian

Berdasarkan rumusan masalah, maka tujuan penelitian ini yaitu untuk;

- a. Mengetahui hasil belajar Pendidikan Agama Islam peserta didik yang menggunakan media audio di SMPN 22 Bantimurung Kab. Maros.
- b. Mengetahui hasil belajar Pendidikan Agama Islam peserta didik yang menggunakan media visual di SMPN 22 Bantimurung Kab. Maros.
- c. Mengetahui perbedaan hasil belajar Pendidikan Agama Islam yang menggunakan media audio dan media visual peserta didik SMPN 226 Bantimurung Kab. Maros.

2. Manfaat Penelitian

- a. Manfaat Teoritis

Secara teoritis hasil penelitian ini dapat digunakan sebagai sumbangan pemikiran kepada guru dan masukan dalam pengembangan media pembelajaran pada bidang studi Pendidikan Agama Islam.

- b. Manfaat Praktis

1) Bagi Peserta Didik

Adapun beberapa manfaat penelitian ini bagi peserta didik yaitu sebagai berikut:

- a) Dengan adanya media pembelajaran, maka peserta didik diharapkan dapat belajar dengan antusias.
- b) Dapat meningkatkan keaktifan berpikir peserta didik utamanya dalam mata pelajaran Pendidikan Agama Islam.
- c) Dapat meningkatkan hasil belajar peserta didik pada belajar Pendidikan Agama Islam.

2) Bagi Guru

- a) Sebagai bahan acuan dalam membimbing, mendidik dan mengarahkan peserta didik dalam meningkatkan hasil belajar dengan menggunakan media pembelajaran.
- b) Dapat memperbaiki dan meningkatkan pembelajaran Pendidikan Agama Islam di kelas sehingga permasalahan dalam pembelajaran dapat diminimalisir.
- c) Sebagai bahan masukan dan perbandingan bagi guru dalam upaya meningkatkan kualitas pembelajaran di kelas.

3) Bagi Sekolah

Sebagai bahan masukan bagi sekolah dalam menyempurnakan pembelajaran guna meningkatkan hasil belajar siswa, khususnya pada mata pelajaran Pendidikan Agama Islam di SMPN 22 Bantimueung Kab. Maros.

4) Bagi peneliti

Dapat menambah pengetahuan dan pengalaman dalam penelitian yang dilakukan di kelas serta menjadi salah satu landasan berfikir para peneliti lain dalam rangka melaksanakan penelitian yang berkenaan dengan efektifitas penggunaan media audio dan media visual.

BAB II

TINJAUAN TEORITIS

A. *Media Pembelajaran*

1. Pengertian Media

Media berasal dari bahasa latin yaitu berasal dari kata *Medium* yang artinya antara atau perantara, yang merujuk pada sesuatu yang dapat menghubungkan informasi antara sumber dan penerima informasi. Istilah media sering diletakkan pada kata massa, media, yang perwujudannya dapat dilihat dalam bentuk surat kabar, majalah, radio, video, televisi, komputer, internet, dan sebagainya. Seiring dengan kemajuan teknologi informasi, media menjadi suatu kajian menarik dan banyak diminati pada hampir seluruh disiplin ilmu walaupun penamaan yang sedikit berbeda.

14

Berdasarkan pengertian di atas, dapat disimpulkan bahwa media adalah segala sesuatu yang dapat digunakan untuk menyalurkan pesan dari pengirim ke penerima sehingga dapat merangsang pikiran, perasaan, minat serta perhatian siswa yang sedemikian rupa sehingga proses belajar mengajar dapat berlangsung dengan baik.

2. Prinsip-prinsip penggunaan media pembelajaran

Agar media pembelajaran benar-benar digunakan untuk pembelajaran peserta didik, maka ada sejumlah prinsip yang harus diperhatikan, di antaranya:

- a. Media yang akan digunakan oleh guru harus sesuai dan diarahkan untuk mencapai tujuan pembelajaran. Media tidak digunakan sebagai alat hiburan, atau tidak semata-mata dimanfaatkan untuk mempermudah guru menyampaikan

¹⁴Muhammad Yaumi, *Media dan Teknologi Pembelajaran* (jakarta: Prenada Media, 2018), h. 6.

materi, akan tetapi benar-benar untuk membantu peserta didik belajar sesuai dengan tujuan yang ingin dicapai.

- b. Media yang akan digunakan harus sesuai dengan materi pembelajaran. Setiap materi pembelajaran memiliki kekhususan dan kekompleksan. Materi yang digunakan harus sesuai dengan kompleksitas materi pembelajaran.
- c. Media pembelajaran harus sesuai dengan minat, kebutuhan, dan kondisi peserta didik. Peserta didik yang memiliki kemampuan mendengar yang kurang baik, akan sulit memahami pelajaran manakala digunakan media yang bersifat edukatif. Demikian juga sebaliknya, peserta didik yang memiliki kemampuan penglihatan yang kurang baik, akan sulit menangkap melalui media visual.
- d. Media yang akan digunakan harus memperhatikan efektivitas dan efisien. Media yang memerlukan peralatan yang mahal belum tentu efektif untuk mencapai tujuan tertentu, begitupun sebaliknya.
- e. Media yang digunakan harus sesuai dengan kemampuan guru dalam mengoperasikannya.¹⁵

Jadi, yang harus diperhatikan dalam penggunaan media pada setiap kegiatan belajar mengajar adalah bahwa media digunakan dan diarahkan untuk memudahkan peserta didik dalam belajar agar dapat memahami materi pelajaran dengan baik dan membangkitkan minat belajar dari setiap peserta didik. Bagi guru media dapat digunakan sebagai alat bantu yang memudahkan dalam menyampaikan informasi.

3. Manfaat Media

Manfaat praktis dari penggunaan media pembelajaran dalam proses pembelajaran yaitu sebagai berikut:

¹⁵Wina Sanjaya, *Perencanaan dan Desain sistem pembelajaran* (Jakarta: Kencana, 2008), h. 226-227.

- a. Media pembelajaran dapat memperjelas penyajian pesan dan informasi sehingga dapat memperlancar dan meningkatkan proses dan hasil belajar.
- b. Media pembelajaran dapat meningkatkan dan mengarahkan perhatian anak sehingga dapat menimbulkan motivasi belajar, interaksi yang lebih langsung antara peserta didik dan lingkungannya, dan memungkinkan peserta didik untuk belajar sendiri-sendiri sesuai dengan kemampuan dan minatnya.
- c. Media pembelajaran dapat mengatasi keterbatasan indera, ruang, dan waktu.
- d. Media Pembelajaran memberikan kesamaan pengalaman kepada peserta didik tentang peristiwa-peristiwa di lingkungan mereka, serta memungkinkan terjadinya interaksi langsung dengan guru, masyarakat, dan lingkungannya.¹⁶

Maka dari itu, guru sebagai mediator dan fasilitator harus memiliki pengetahuan dan pemahaman yang cukup tentang media pendidikan agar dalam pembelajaran ia dapat menciptakan lingkungan belajar yang berkualitas.

4. Jenis-jenis media

- a. Media berbasis manusia, merupakan media tertua yang digunakan untuk mengirimkan dan mengkomunikasikan pesan atau informasi. Salah satu contoh yang terkenal adalah gaya tutorial Socrates. System ini tentu dapat mengabulkan dengan media visual lain. Media ini bermanfaat khususnya bila tujuan kita adalah mengubah sikap atau ingin secara langsung dengan pemantuan pembelajaran peserta didik.
- b. Media berbasis visual, media ini memegang peranan yang sangat penting dalam proses pembelajaran. Media visual dapat memperlancar pemahaman (misalnya melalui elaborasi struktur dan organisasi) dan memperkuat ingatan.

¹⁶Azhar Arsyad, *Media Pembelajaran* (Cet. 18; jakarta: PT. Raja Grafindo Persada, 2015), h. 29-30.

- c. Media berbasis cetakan. media pembelajaran berbasis cetakan yang paling umum dikenal adalah buku teks, buku penuntun, buku kerja atau latihan, jurnal, majalah, dan lembar lepas (*handout*).
- d. Media berbasis audio visual media ini menggabungkan penggunaan suara memerlukan tambahan untuk memproduksinya.
- e. Media berbasis computer. Computer memiliki fungsi yang berbeda-beda dalam bidang pendidikan dan latihan computer berperan sebagai manajer dalam proses pembelajaran.¹⁷

Jadi dapat disimpulkan, banyak jenis-jenis media yang dapat digunakan guru sebagai alat untuk menyajiakan materi pembelajaran yaitu mulai dari jenis media berbasis manusia, visual, cetak, audio, audiovisual, dan media berbasis komputer. Media ini dapat digunakan sesuai dengan kebutuhan dan materi pelajaran.

B. *Pengertian Media Audio*

Media audio berasal dari kata *Audible*, yang artinya suara yang dapat didengarkan secara wajar oleh telinga manusia. Media audio adalah jenis media yang digunakan dalam proses pembelajaran dengan melibatkan indra pendengaran, dengan tujuan untuk melatih konsentrasi dan daya berpikir peserta didik dengan melalui suara.¹⁸

Media audio sangat mendukung sistem pembelajaran tuntas. Peserta didik yang belajarnya lamban dapat memutar kembali dan mengulangi bagian-bagian yang

¹⁷Azhar Arsyad, *Media Pembelajaran*, h. 82.

¹⁸Daryanto, *Media Pembelajaran*, (Cet II; Yogyakarta: Gava Media, 2013), h. 37.

belum dikuasainya sehingga mereka dapat terus belajar sesuai dengan tingkat kecepatan belajarnya.¹⁹

Media audio diartikan sebagai media pembelajaran yang akan menjadi perantara guru dalam menyampaikan materi pelajaran agar mudah ditangkap dan dicerna oleh peserta didik melalui indra pendengarannya. Dengan penyajian materi melalui media audio akan merangsang pikiran, perasaan, perhatian, dan kemampuan peserta didik dalam proses pembelajaran.

1. Fungsi Media Audio

Adapun beberapa fungsi media yaitu sebagai berikut:

- a. Pemusatan perhatian dan mempertahankan perhatian. Yaitu peserta didik dilatih untuk berkonsentrasi dalam pembelajaran.
- b. Mengikuti pengajaran. Penggunaan media audio secara tidak langsung dapat merangsang pikiran peserta didik, sehingga mereka akan mengikuti pengajaran-pengajaran guru.
- c. Melatih daya analisis. Media ini dapat melatih peserta didik dalam menganalisis.
- d. Menentukan arti dari konteks. Yaitu peserta didik di ajarkan tentang bagaimana cara memahami dan menentukan arti dalam materi pembelajaran.
- e. Memilah-milah informasi atau gagasan yang relevan dan informasi yang tidak relevan.
- f. Merangkum, mengemukakan kembali, atau mengingat kembali informasi yang telah dipelajari sebelumnya.²⁰

¹⁹Azhar Arsyad, *Media Pengajaran*, (Cet. 18; Jakarta: PT. Raja Grafindo Persada, 2015), h. 149.

²⁰Azhar Arsyad, *Media Pengajaran*, h. 44-45.

Jadi, Media ini dapat digunakan dalam proses pembelajaran, karena media ini dapat melatih kegiatan pengembangan keterampilan utamanya keterampilan dalam menyimak, memperhatikan, berfikir dan menganalisis dengan baik, dan menumbuhkembangkan daya ingat melalui indera pendengaran peserta didik.

2. Kelebihan Media Audio

Ada beberapa kelebihan media audio yaitu:

- a. Dengan menggunakan alat perekam, program audio dapat digunakan sesuai dengan kebutuhan pendengar/pemakai.
- b. Media audio dapat melatih peserta didik untuk mengembangkan daya imajinasi yang abstrak.
- c. Media audio dapat merangsang partisipasi aktif para pendengar, misalnya sambil mendengar siaran, peserta didik dapat melakukan kegiatan-kegiatan lain yang menunjang terhadap pencapaian tujuan selain itu peserta didik dapat mengulang bagian-bagian materi yang belum dipahami.
- d. Program audio dapat menggugah rasa ingin tahu peserta didik tentang sesuatu sehingga dapat merangsang kreativitas.
- e. Media audio dapat menanamkan nilai-nilai dan sikap positif terhadap para pendengar yang sulit dicapai dengan media lain.
- f. Media audio dapat menyajikan laporan-laporan yang aktual dan orisinal yang sulit dengan menggunakan media lain.
- g. Program audio dapat mengatasi batasan waktu serta jangkauannya yang sangat luas. Selain itu, media audio dapat digunakan kapan pun dan dimanapun serta

tidak membutuhkan biaya yang relatif mahal serta yang paling penting adalah media audio mudah di dapatkan.²¹

Masih banyak lagi keuntungan yang bisa didapatkan dari penggunaan media audio seperti dalam hal penyampaian informasi lebih cepat dan pendengar tidak perlu untuk berada di depan radio untuk mendengarkan informasi tersebut akan tetapi juga bisa melakukan aktivitas yang lain.

3. Kekurangan Media Audio

Disamping beberapa kelebihan, media ini juga memiliki kelemahan sebagai berikut:

- a. Sifat komunikasinya satu arah. Sulit bagi para pendengar untuk mendiskusikan hal-hal yang sulit untuk dipahami. Kelemahan tersebut dapat diatasi dengan menggunakan telpon.
- b. Media audio yang lebih banyak menggunakan suara dan bahasa verbal, hanya mungkin dapat dipahami oleh pendengar yang mempunyai tingkat penguasaan kata dan bahasa yang baik, sehingga peserta didik yang senang dengan belajar menggunakan penglihatan akan sulit menerima dan merespon pembelajaran.
- c. Media audio hanya akan mampu melayani secara baik untuk mereka yang sudah mampu berpikir abstrak. Media ini kurang tepat digunakan untuk peserta didik yang berada pada jenjang pendidikan dasar sebab, tingkat penguasaan bahasa yang dimiliki masih tergolong dalam kategori rendah.
- d. Penyajian materi melalui media audio dapat menimbulkan variabelisme bagi pendengar.

²¹Wina Sanjaya, *Perencanaan dan Desain Sistem Pembelajaran*, h. 216-217.

- e. Media audio yang menggunakan program siaran radio, biasanya dilaksanakan serempak dan terpusat, sehingga sulit untuk melakukan pengontrolan. Media audio tidak mampu mewakili semua gaya belajar peserta didik. Media ini hanya cocok digunakan untuk peserta didik yang memiliki tingkat konsentrasi tinggi.

22

Media audio sebagai media pembelajaran tidak dapat digunakan dengan terus menerus, karena peserta didik memiliki gaya belajar berbeda-beda. Seperti, gaya belajar visual akan mengalami kesulitan untuk menyerap informasi presentasi verbal tanpa disertai dengan gambar-gambar visualisasi.

4. Jenis-jenis Media Audio

Berdasarkan karakteristiknya media visual dapat dikelompokkan sebagai berikut:

a. Radio

Radio merupakan alat elektronik yang dapat digunakan sebagai media pembelajaran. penggunaan radio dalam pembelajaran akan memberikan banyak manfaat seperti memberikan informasi secara langsung kepada penerima informasi.

b. Alat perekam pita magnetik

Alat pita magnetik atau biasa juga disebut *Tape Recorder* adalah salah satu media pendidikan yang dapat digunakan untuk menyampaikan informasi kepada peserta didik dengan mudah utamanya dalam pembelajan menyimak.

c. Piring hitam

²² Wina Sanjaya, *Perencanaan dan Desain Sistem Pembelajaran*, h. 217.

Piring hitam adalah tempat yang digunakan untuk menyimpan rekaman suara agar dapat diputar kembali menggunakan sebuah alat yaitu gramafon. jenis media ini merupakan alat perekam yang hampir tidak digunakan lagi dalam pembelajaran.

d. Laboratorium bahasa

Laboratorium bahasa adalah alat untuk melatih peserta didik mendengar dan berbicara dalam bahasa asing dengan cara menyajikan materi pelajaran yang disiapkan sebelumnya dengan media yang dipakai adalah perekam.²³

Jadi, banyak jenis media audio yang dapat digunakan dalam pembelajaran, guru perlu memilih jenis media yang tepat dan mendesain media tersebut dalam bentuk-bentuk yang menarik yang dapat menarik perhatian peserta didik.

C. Pengertian Media Visual

Media visual adalah jenis media yang digunakan dalam pembelajaran dengan melibatkan indra penglihatan peserta didik. Dalam pembelajaran, penggunaan media visual dinilai efektif apabila digunakan pada peserta didik yang memiliki karakteristik yang senang belajar dengan cara melihat. Media ini dapat digunakan untuk memperlancar pemahaman dan memperkuat ingatan peserta didik dengan menghubungkan antara materi pembelajaran dengan dunia nyata sehingga mereka akan termotivasi dan merasa nyaman dalam proses pembelajaran karena informasi yang disampaikan melalui media visual akan terasa lebih menarik bila dibandingkan dengan hanya mendengarkan penjelasan guru saja.

Media berbasis visual digunakan untuk memperlancar pemahaman (misalnya melalui elaborasi struktur dan organisasi) dan memperkuat ingatan. Media visual dapat dijadikan sebagai alat untuk menarik minat dan perhatian peserta didik untuk

²³Arief S. Sadiman dkk, *Media Pendidikan* (Cet XVII; Jakarta: PT. Raja Grafindo Persada, 2014), h. 55-56.

belajar dengan mengaitkan materi pelajaran dengan dunia yang nyata yang betul-betul dilihat dan dialami peserta didik.²⁴

Media visual merupakan media yang baik digunakan karena disajikan melalui indra penglihatan seperti dengan gambar selain itu, media ini tergolong relatif murah dan mudah dibuat. Penggunaan media ini akan memberikan pengaruh positif pada peserta didik sebab mereka akan belajar dengan materi yang lebih menarik.

1. Prinsip-Prinsip Penggunaan Media Visual

Dalam proses penataan elemen-elemen dalam visualisasi perlu diperhatikan prinsip-prinsip desain tertentu. Menurut Arsyad dalam Muhammad Syarif Sumantri prinsip-prinsip media visual yaitu:

- a. kesederhanaan. Secara umum kesederhanaan mengacu pada jumlah elemen yang terkandung dalam suatu visual. Jumlah visual yang sedikit memudahkan peserta didik menangkap dan memahami pesan yang disajikan visual itu.
- b. Keterpaduan. Keterpaduan mengacu pada hubungan yang terdapat diantara elemen-elemen visual yang ketika diamati akan berfungsi secara bersama-sama.
- c. Penekanan. Visualisasi yang disajikan perlu penekanan terhadap salah satu unsur yang akan menjadi pusat perhatian peserta didik.
- d. Keseimbangan. Keseimbangan yang keseluruhannya simetris disebut keseimbangan formal dan bersifat statis.
- e. Bentuk. Bentuk yang aneh, asing dan warna gambar yang terang dapat membangkitkan minat dan perhatian peserta didik sehingga, akan berdampak pada hasil belajarnya.

²⁴Azhar Arsyad, *Media Pengajaran*, h. 89.

- f. Garis. Garis dapat digunakan untuk menghubungkan unsur-unsur sehingga dapat menuntun perhatian peserta didik untuk mempelajari suatu urutan-urutan khusus.
- g. Tekstur. Tekstur adalah unsur visual yang dapat menimbulkan kesan kasar atau halus.
- h. Warna. Warna merupakan unsur visual yang penting, perlu perhatian dalam penggunaannya agar diperoleh dampak yang baik.²⁵

Keberhasilan penggunaan media visual dalam proses pembelajaran bergantung pada kualitas media yang dibuat. Maka dari itu, penyajian materi harus dibuat sesederhana mungkin, jelas dengan warna yang terang, dapat dibaca dan mudah di mengerti peserta didik sehingga tujuan pembelajaran dapat tercapai.

2. Manfaat Media Visual

Dalam penggunaannya media visual memiliki manfaat antara lain:

- a. Media bersifat konkrit, lebih realistis dibandingkan dengan media verbal atau non visual sehingga lebih memudahkan dalam pengaplikasiannya.
- b. Beberapa penelitian membuktikan bahwa pembelajaran yang diserap melalui media penglihatan (media visual), terutama media visual yang menarik dapat mempercepat daya serap peserta didik dalam memahami pelajaran yang disampaikan.
- c. Media visual dapat mengatasi keterbatasan pengalaman yang dimiliki oleh para peserta didik dan dapat melampaui batas ruang kelas. Pengalaman peserta didik tidak hanya didapatkan melalui kegiatan sehari-hari, tetapi pengalaman juga bisa

²⁵Muhammad Syarif Sumantri, *Strategi Pembelajaran* (Cet. 2; Jakarta: Raja Grafindo Persada, 2016), H. 313-314.

didapatkan melalui pengalaman-pengalaman, contohnya dengan melihat gambar.

- d. Lebih efektif dan efisien dibandingkan media verbal lainnya karena jenisnya yang beragam, pendidik dapat menggunakan semua jenis media visual yang ada seperti gambar atau foto, sketsa, bagan, grafik.
- e. Penggunaannya praktis, maksudnya media visual ini mudah dioperasikan oleh setiap orang yang memilih media-media tertentu serta biaya yang relatif murah.²⁶

Jadi dapat disimpulkan bahwa, Pemanfaatan media visual dalam proses pembelajaran perlu memperhatikan keterbacaan visual agar peserta didik mudah memahami isi materi pelajaran. Dengan memperhatikan hal tersebut, maka penyampaian informasi dapat tersalurkan dengan mudah juga akan memberikan dampak positif pada keaktifan peserta didik dalam proses belajar.

3. Kelebihan Media Visual

Adapun kelebihan media visual yaitu:

- a. Repeatable, dapat dibaca berkali-kali dengan menyimpannya.
- b. Analisa lebih tajam, dapat membuat orang benar-benar mengerti isi berita dengan analisa yang mendalam dan dapat membuat orang berpikir lebih spesifik tentang isi tulisan.

4. Kekurangan media visual

Selain kelebihan, media visual juga memiliki kekurangan yaitu:

- a. Lambat dan kurang praktis

²⁶Asnawi, *Media Pembelajaran* (Jakarta: Ciputat Pers, 2002), h. 35.

- b. Tidak adanya unsur audio, media visual hanya berbentuk tulisan tentu tidak dapat didengar sehingga kurang mendetail materi yang di sampaikan. Peserta didik akan lambat untuk memahami isi materi yang disaajikan oleh guru.

5. Jenis-jenis Media Visual

Berdasarkan karakteristiknya media visual dapat dikelompokan dalam beberapa bentuk yaitu sebagai berikut:

a. Gambar/Foto

Gambar atau foto adalah media yang paling umum dipakai dalam pembelajaran karena memiliki sifat yang universal dan mudah dimengerti. Beberapa kelebihan media gambar/foto lainnya yaitu memiliki sifat yang konkrit, murah, dapat mengatasi batasan ruang, waktu dan indra serta mudah dibuat.

Gambar atau foto berfungsi untuk memberikan penjelasan yang lebih detail dari keterangan guru dan atau untuk memperjelas hasil dari bacaan peserta didik. maka dari itu, gambar atau foto sering digunakan dalam pembelajaran karena disamping mudah untuk diperagakan gambar juga mudah dipahami, utamanya bagi peserta didik yang duduk di bangku sekolah dasar.

b. Sketsa

Sketsa adalah gambar sederhana atau draft kasar yang melukiskan bagian-bagian pokoknya tanpa detail. Sketsa biasanya digunakan guru untuk menjelaskan letak suatu benda kepada peserta didik agar mereka mudah memahaminya, dapat menarik perhatian peserta didik, dan harganya pun terjangkau karena dapat dibuat langsung oleh guru.

c. Bagan

Bagan merupakan bagian dari media visual yang berfungsi untuk memberikan penjelasan kepada peserta didik tentang ide-ide atau konsep yang sulit untuk dijelaskan dengan tertulis maupun lisan. Bagan biasanya banyak dipakai pada mata pelajaran yang melibatkan angka-angka seperti mapel Matematika.

d. Grafik

Grafik adalah gambar sederhana yang mengandung unsur garis, titik, symbol verbal atau bentuk tertentu yang menggambarkan data kuantitatif yang disusun berdasarkan prinsip matematika dan lain-lain.

D. Konsep Hasil Belajar

1. Belajar

Defenisi belajar berbeda-beda menurut teori belajar yang dianut oleh orang. menurut Gagne dalam Muhammad Nuh mengatakan bahwa belajar merupakan kegiatan kompleks, setelah belajar orang akan memiliki keterampilan, pengetahuan, sikap dan nilai. Dengan demikian belajar adalah seperangkat proses kognitif yang menggabungkan sikap stimulasi lingkungan, melewati perubahan informasi, menjadi kapabilitas baru, yaitu perubahan sikap dan tingkah laku yang lebih baik.²⁷

Belajar merupakan salah satu faktor yang sangat berpengaruh dalam proses pembentukan kepribadian dan perilaku seseorang. Sebagian besar perkembangan tiap individu berlangsung melalui kegiatan belajar. Belajar dapat diartikan sebagai proses yang dilakukan oleh setiap individu untuk memperoleh perubahan tingkah laku baru

²⁷Mirdayani, "Efektifitas pendekatan emotional Quotient terhadap hasil belajar pada mata pelajaran biologi di kelas XIIPA SMA pesantren putri yatama mandiri kab. Gowa". *Skripsi* (Makassar: Fak. Tarbiyah dan Keguruan UIN Alauddin Makassar), h. 10.

secara keseluruhan, sebagai hasil dari pengalaman proses interaksi yang dilakukan dalam masyarakat atau lingkungan.

Proses belajar terjadi karena adanya interaksi individu dengan lingkungannya. Belajar adalah suatu proses yang kompleks yang terjadi pada semua orang dan berlangsung seumur hidup, sejak dia masih bayi hingga keliang lahat nanti. Salah satu pertanda bahwa seseorang telah belajar sesuatu adalah adanya perubahan tingkah laku dalam dirinya. Perubahan tingkah laku tersebut menyangkut baik perubahan yang bersifat pengetahuan (Kognitif), keterampilan (Psikomotorik) maupun yang nilai dan sikap (Apeksi).²⁸

Belajar merupakan suatu usaha yang dilakukan oleh individu untuk memperoleh perubahan tingkah laku baik dalam bentuk pengetahuan, sikap, ataupun keterampilan yang positif.

Menurut Witherington dalam Abu Ahmadi dan Widodo Supriyono mengatakan bahwa belajar merupakan perubahan kepribadian yang dimanifestasikan sebagai pola-pola respon yang baru berbentuk keterampilan, sikap, kebiasaan, pengetahuan dan kecakapan. Sedangkan menurut Divesta dan Thompson dalam Abu Ahmadi dan Widodo Supriyono mengatakan bahwa belajar adalah perubahan perilaku yang relative menetap sebagai hasil dari pengalaman.²⁹

Dari pengertian di atas, maka peneliti dapat menyimpulkan bahwa belajar merupakan suatu proses untuk mendapatkan wawasan yang luas (psikomotorik), merubah tingkah laku (afeksi), mengembangkan keterampilan motorik (psikomotorik) dan proses ini berlangsung seumur hidup. Belajar merupakan sesuatu

²⁸Hanung Haryono, *Media Pendidikan* (Cet V; Jakarta: PT. Raja Grafindo Persada, 2002), h.2.

²⁹Abu Ahmadi & Widodo Supriyono, *Psikologi Belajar*. (cet. 1; Jakarta: Rineka Cipta, 1991), h. 126.

yang sangat penting karena akan menjadi dasar bagi seseorang dalam menjalani kehidupannya baik untuk kehidupannya di dunia maupun kehidupan akhiratnya.

2. Hasil Belajar

Hasil belajar adalah pencapaian yang diraih oleh peserta didik setelah melakukan kegiatan pembelajaran selama periode yang telah ditentukan oleh Dinas Pendidikan. Hasil belajar berkaitan dengan pencapaian dalam memperoleh kemampuan sesuai dengan tujuan khusus yang direncanakan. Jadi, tugas utama guru adalah merancang instrument yang dapat mengumpulkan data tentang keberhasilan siswa mencapai tujuan pembelajaran. Sebagai suatu sistem, pembelajaran akan dipengaruhi oleh beberapa unsur yang membentuknya. Beberapa unsur yang dapat mempengaruhi kegiatan proses kegiatan diantaranya guru, siswa, sarana, alat dan media, dan lingkungan.³⁰

Hasil belajar peserta didik dapat dilihat dari tiga aspek yaitu, *pertama* aspek Kognitif yaitu dilihat dari segi penguasaan materi yang penilaiannya di tulis dalam bentuk angka-angka. *Kedua* aspek afektif yaitu dilihat dari perubahan akhlak, dan kesadaran peserta didik. *Ketiga* aspek psikomotorik yaitu dengan melihat perubahan-perubahan dalam segi bentuk-bentuk tindakan motorik. Aspek Personaliti atau kepribadian yaitu ciri-ciri yang melekat pada diri peserta didik. keempat aspek ini telah tercantum dalam penilaian kurikulum 2013.

3. Pendidikan Agama Islam

a. Pengertian Pendidikan Agama Islam

Istilah pendidikan berasal dari bahasa Yunani yaitu dari kata *Paedagogie* yang berarti bimbingan. Istilah ini kemudian diterjemahkan kedalam bahasa Inggris yaitu

³⁰Muh. Rapi, *Pengantar Strategi Pembelajaran (Pendekatan Standar Proses)*, (Makassar: Alauddin University Press, 2012), h.43.

Education yang berarti pengembangan atau bimbingan. Dalam bahasa Arab, istilah ini sering diterjemahkan dengan *Tarbiyah* yang berarti pendidikan.³¹ jadi, pendidikan merupakan usaha sadar yang dilakukan oleh orang dewasa yang memiliki ilmu dan keterampilan untuk memberikan bimbingan dan pengajaran kepada anak baik jasmani maupun rohaninya. Pendidikan dilakukan agar peserta didik tersebut memiliki kepribadian yang sesuai syariat islam.

Menurut Zakia Daradjat:

Pendidikan agama islam adalah pendidikan dengan melalui ajaran islam, yaitu berupa bimbingan dan asuhan terhadap anak didik agar nantinya setelah selesai dari pendidikannya ia dapat memahami, menghayati, dan mengamalkan ajaran-ajaran islam yang telah diyakininya.³²

Pendidikan agama islam merupakan usaha sadar dan terencana yang dilakukan untuk menyiapkan peserta didik dalam meyakini, dan mengamalkan ajaran islam melalui kegiatan bimbingan dan pengajaran.

b. Tujuan Pendidikan Agama Islam

Tujuan pendidikan islam tidak lepas kaitannya dengan eksistensi hidup manusia sebagai khalifah Allah swt. dimuka bumi.

Zakiah Daradjat berpendapat bahwa tujuan Pendidikan Agama Islam yaitu:

Tujuan Pendidikan Agama Islam adalah untuk mewajibkan seseorang menjadi insan kamil dengan pola taqwa, yaitu manusia yang utuh baik rohani dan jasmani, dapat hidup berkembang secara wajar dan normal karena takwanya kepada Allah swt.³³

³¹Ramayulis, *Ilmu Pendidikan Islam*, (Cet.IV; Jakarta: Kalam Mulia, 2004), h. 155.

³² Zakiah Dradjat, *Ilmu Pendidikan Islam*, (Cet.IV; Jakarta: Bumi Aksara, 2008),h. 86.

³³ Zakiah Dradjat, *Ilmu Pendidikan islam*, h. 29.

BAB III

METODOLOGI PENELITIAN

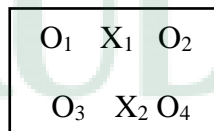
A. Jenis, Desain dan Lokasi Penelitian

1. Jenis Penelitian

Pendekatan yang digunakan dalam penelitian ini adalah pendekatan kuantitatif dengan jenis penelitian *Quasi Experimental Design* dengan bentuk *Nonequivalent Control Group Design*. Jenis penelitian ini memiliki kelompok kontrol, akan tetapi tidak dapat berfungsi sepenuhnya untuk mengontrol variabel-variabel luar yang mempengaruhi pelaksanaan penelitian.

2. Desain Penelitian

Adapun bentuk desain dalam penelitian ini yaitu *Nonequivalent Control Group Design*. *Nonequivalent Control Group Design* hampir sama dengan *pretest-posttest control group design*, hanya pada desain ini kelompok eksperimen maupun kelompok kontrol tidak dipilih secara random.³⁴ Kelompok eksperimen 1 maupun kelompok eksperimen 2 dipilih secara *random sampling*. Pada kelompok eksperimen 1 akan diterapkan media audio sedangkan pada kelompok eksperimen 2 akan diterapkan media visual yang dapat dilihat pada gambar berikut:



Bagan 3.1. *Bagan Nonequivalent Control Group Design*

Keterangan:

X₁ : Perlakuan kelas eksperimen 1

X₂ : Perlakuan kelas eksperimen 2

³⁴Sugiyono, *Metode Penelitian Pendidikan* (Cet. XXII; Bandung: Alfabeta, 2015), h. 114.

- O₁ : *Pretest* kelas eksperimen 1
 O₂ : *Posttest* kelas eksperimen 1
 O₃ : *Pretest* kelas eksperimen 2
 O₄ : *Posttest* kelas eksperimen 2

3. Lokasi Penelitian

Penelitian ini akan dilakukan di SMPN 22 Bantimurung Kab. Maros. Adapun pertimbangan yang dilakukan oleh peneliti dalam memilih lokasi tersebut, yaitu mudahnya peneliti memperoleh data yang dibutuhkan serta akses ke sekolah sangat terjangkau untuk dilaksanakan proses penelitian.

B. *Populasi dan Sampel*

1. Populasi

Populasi adalah objek yang mempunyai kualitas dan karakteristik tertentu yang ditetapkan oleh peneliti untuk dipelajari dan kemudian ditarik kesimpulannya.³⁵ Jadi Populasi bukan sekedar jumlah yang ada pada objek yang dipelajari, tetapi meliputi seluruh karakteristik yang dimiliki oleh objek tersebut.

Populasi dalam penelitian ini adalah seluruh peserta didik di SMPN 22 Bantimurung Kab. Maros dengan jumlah populasi yaitu sebanyak 326 orang dengan tidak ada pengklasifikasian antara peserta didik yang memiliki pengetahuan tinggi dan yang memiliki pengetahuan rendah.

Tabel 3.1. Jumlah Peserta didik SMPN 22 Bantimurung Kab. Maros.

NO.	Kelas	Jumlah Peserta Didik
1	VII	92
2	VIII	112

³⁵Sugiyono, *Metode Penelitian Pendidikan*, h.117.

3	IX	112
Jumlah		326

2. Sampel

Sampel merupakan sejumlah anggota yang dipilih/diambil dari suatu populasi. Besarnya sampel ditentukan oleh banyaknya data atau observasi dalam sampel itu.³⁶ Teknik pengambilan sampel yang digunakan oleh peneliti adalah *Multistage Random Sampling* (MSRS). MSRS adalah metode pengambilan sampel secara acak dengan menjamin setiap anggota populasi mempunyai peluang yang sama untuk dipilih menjadi anggota sampel. Penarikan sampel dengan metode ini dilakukan dengan dengan beberapa tahap yaitu dari menentukan keseluruhan apa yang menjadi unit utama sampel, menentukan unit/unsur kedua yang menjadi pertimbangan pada masing-masing kelompok yang telah dipisahkan, menentukan secara *Random* kelas yang akan digunakan, menentukan besarnya sampel yang layak digunakan dan selanjutnya menentukan responden penelitian secara *Random*.³⁷

Berdasarkan teori diatas maka sampel dalam penelitian ini adalah peserta didik kelas VII I sebagai kelas eksperimen I dengan jumlah 23 peserta didik dan kelas VII III sebagai kelas eksperimen 2 dengan jumlah 23 peserta didik yang diambil dari kelas yang telah dirandom terlebih dahulu dan dengan rumus perhitungan besaran sampel.

Tabel 3.2. Keadaan Sampel

No.	Kelas	Jumlah Siswa
1	VII ¹	23
2	VII ³	23
Jumlah		46

³⁶Muhammad Arif Tiro, *Dasar- Dasar Statistika*, (Ed. Revisi; Makassar: State University Of Makassar Press. 2008), h. 3.

³⁷A. Muri Yusuf, *Metode Penelitian Kuantitatif, Kualitatif & Penelitian Gabungan*, Cet. IV; Jakarta: Kencana, 2017), h. 161-162.

C. Teknik Pengumpulan Data

Teknik pengumpulan data merupakan cara yang dilakukan untuk mengelola data yang telah dikumpulkan. Teknik pengumpulan data yang digunakan adalah sebagai berikut:

1. Tes Hasil Belajar

Tes merupakan alat pengumpul informasi yang bersifat lebih resmi dari pada alat-alat yang lain karena penuh dengan batasan-batasan.³⁸Pada penelitian ini, dilakukan dua kali tes untuk setiap kelas, yaitu *pretest* dan *posttest*. *Pretest* dilaksanakan untuk memperoleh data hasil belajar kognitif peserta didik sebelum diberi *treatment* (perlakuan) sedangkan *posttest* dilaksanakan untuk memperoleh data hasil belajar kognitif siswa setelah mereka diberi *treatment*. Nilai ini akan dianalisis lebih lanjut untuk mengetahui pengaruh *treatment* karena hasil tes ini dapat mendeskripsikan hasil belajar peserta didik.

D. Instrumen Penelitian

Instrumen merupakan alat bantu yang dipilih dan digunakan peneliti dalam mengumpulkan data agar pengumpulan data menjadi sistematis dan mudah. Instrument test yang digunakan pada penelitian adalah soal pilihan ganda. Tes dilakukan dua kali yaitu pada awal pembelajaran (*pretest*) dan akhir pembelajaran (*posttest*). Dimana *pretest* dilakukan untuk memperoleh data hasil belajar peserta didik di antara dua kelas sebelum mereka diberi perlakuan yang berbeda. Sedangkan *posttest* dilakukan untuk memperoleh data hasil belajar peserta didik di antara dua kelas setelah dua kelas tersebut diberikan perlakuan yang berbeda. Butir tes diberikan untuk mengetahui hasil belajar peserta didik setelah dilaksanakannya pembelajaran dengan menggunakan media audio dan media visual.

E. Teknik Analisis Data

³⁸Suharsimi Arikunto, *Dasar-Dasar Evaluasi Pendidikan* (Jakarta: Bumi Aksara, 2006), h. 33.

Data dalam penelitian ini adalah data hasil belajar PAI peserta didik kelas VII SMPN 22 Bantimurung Kab. Maros. Data hasil belajar tersebut dikumpulkan pada awal dan akhir penelitian. Pengelolaan data hasil penelitian ini digunakan dua teknik statistik, yaitu statistik deskriptif dan statistik inferensial.

1. Analisis Statistik Deskriptif

Analisis statistik deskriptif adalah analisis yang digunakan untuk mendeskripsikan hasil belajar PAI yang diperoleh peserta didik baik dalam kelompok kontrol maupun kelompok eksperimen. Untuk mendapatkan gambaran yang jelas tentang hasil belajar PAI peserta didik, maka dilakukan pengelompokan. Pengelompokan tersebut dilakukan ke dalam 5 kategori yaitu: sangat tinggi, tinggi, sedang, rendah, sangat rendah. Adapun rumus analisis statistik deskriptif sebagai berikut:

Langkah-langkah dalam pembuatan distribusi frekuensi sebagai berikut:

- a. Menghitung range/ jangkauan (R)

Rumus:

$$R = H - L$$

Keterangan:

R = range.

H = nilai tertinggi.

L = nilai terendah.³⁹

- b. Banyaknya interval kelas

Rumus:

$$K = 1 + 3,3 \log n$$

³⁹Hartono, *Statistik Untuk Penelitian* (Cet. VI; Yogyakarta: Zanafa Publishing, 2012), h. 53-54.

Keterangan:

K= Jumlah kelas interval.

N= Jumlah data.

Log= Logaritma.⁴⁰

c. Menentukan interval kelas

Rumus:

$$i = \frac{\text{Jangkauan (R)}}{\text{Banyaknya kelas (k)}}$$

keterangan:

i= panjang kelas

R = jangkauan

K = banyaknya kelas.

d. Menghitung rata-rata (mean)

Rumus:

$$\bar{x} = \frac{\sum_{i=1}^k f_i x_i}{\sum_{i=1}^k f_i}$$

Keterangan:

\bar{x} = Rata-rata.

f_i = frekuensi ke -i.

x_i = nilai tengah.

e. Presentase nilai rata-rata

Rumus:

$$P = \frac{f}{n} \times 100\%$$

Keterangan:

⁴⁰Sugiyono, *Statistika Untuk Penelitian* (Cet. XXV; Bandung: Alfabeta, 2014), h. 35.

P : Angka persentase.

f : Frekuensi yang dicari persentasenya.

N : Banyaknya sampel responden.

f. Nilai Standar Deviasi

Rumus

$$S_D = \sqrt{\frac{\sum f_i (X_i - \bar{X})^2}{n - 1}}$$

Keterangan:

SD = Standar Deviasi

f_i = Frekuensi kelas interval

X_i = Nilai tengah kelas interval

\bar{X} = Nilai rata-rata

N = banyaknya sampel

2. Statistik Inferensial

Statistik inferensial sering juga disebut dengan statistik *Probabilitas* adalah statistik yang digunakan untuk menguji hipotesis penelitian dengan menggunakan uji-t dengan data yang berbeda. Namun sebelumnya terlebih dahulu uji normalitas dan uji homogenitas. Data penelitian ini akan dianalisis dengan menggunakan program SPSS 16,0 for windows.

a. Uji Persyaratan

1) Uji Normalitas

Pengujian normalitas dilakukan untuk mengetahui data yang akan diperoleh. Pengujian normalitas dapat diuji dengan menggunakan statistik parametrik atau statistik

nonparametrik. Untuk melakukan pengujian dapat menggunakan rumus Pengujian uji *Kolmogorof-Smirnov* seperti di bawah ini:

$$D_{hitung} = \max|F_0(X) - S_n(X)|$$

Keterangan :

$F_0(X)$ = Distribusi frekuensi kumulatif teoritis

$S_n(X)$ = Distribusi frekuensi kumulatif skor observasi

Dengan H_0 : didistribusikan frekuensi observasi = teoritis H_1 : didistribusi frekuensi observasi \neq teoritis. Dengan kriteria pengujian yaitu jika $D_{hitung} < D_{tabel}$, maka H_0 diterima.⁴¹

Pengujian *normalitas* dapat juga dilakukan dengan aplikasi SPSS. Dengan kriteria pengambilan keputusan adalah jika signifikansi di bawah 0,05 berarti data tersebut tidak normal dan jika signifikansi di atas 0,05 maka itu berarti data yang akan kita uji normal.

2) Uji *Homogenitas*

Jika datanya normal, maka peneliti menggunakan statistik *parametris* yaitu uji *independent t test*. Tapi sebelum melakukan uji *independent sampel t test*, maka peneliti harus melakukan uji *homogenitas* untuk mengetahui rumus t-test yang mana yang akan digunakan. Pengujian *homogenitas* varian digunakan uji F dengan rumus:

$$F = \frac{\text{Varians terbesar}}{\text{Varians terkecil}}$$

Selanjutnya F_{hitung} dibandingkan dengan F_{tabel} dengan menggunakan taraf signifikansi tertentu dan dengan rumus $dk_{pembilang} = n - 1$ untuk varian terbesar dan

⁴¹Husaini Usman dan Purnomo Setiady Akbar, *Pengantar Statistika* (Cet. I; Jakarta: PT Bumi Aksara, 2006), h. 315.

dk penyebut = $n - 1$ untuk varian terkecil. Dengan kriteria pengujian jika $F_{hitung} > F_{tabel}$ berarti tidak homogen, dan jika $F_{hitung} \leq F_{tabel}$ berarti homogen.⁴²

Peneliti juga bisa menggunakan SPSS aplikasi untuk melakukan uji homogenitas. Dengan dasar pengambilan keputusannya adalah jika nilai signifikansi atau nilai probabilitas $< 0,05$, maka H_0 ditolak atau varian dari dua atau lebih kelompok populasi data adalah tidak sama dan jika nilai signifikansi atau nilai probabilitas dua atau lebih kelompok populasi data adalah tidak sama dan jika nilai signifikansi atau nilai probabilita $> 0,05$, maka H_0 diterima atau varian dari dua atau lebih kelompok populasi data adalah sama.⁴³

Hipotesis:

H_0 : Varian dari dua kelompok populasi data adalah sama

H_1 : Varian dari dua kelompok populasi data adalah tidak sama

b. Uji Hipotesis

Analisis statistik inferensial digunakan untuk menguji hipotesis penelitian yang diajukan. Adapun hipotesisnya sebagai berikut:

$$H_0: \mu_1 = \mu_2$$

$$H_1: \mu_1 \neq \mu_2$$

Keterangan:

H_0 : Tidak ada perbedaan signifikan dalam penerapan Media audio dan media visual terhadap hasil belajar Pendidikan Agama Islam peserta didik SMPN 22 Bantimurung Kab. Maros.

⁴²Riduwan, *Belajar Mudah Penelitian untuk Guru-Karyawan dan Peneliti Pemula*, h.120.

⁴³Hartono, *Analisis Item Instrumen*, h. 186.

H_1 : Ada perbedaan signifikan dalam penerapan Media audio dan media visual terhadap hasil belajar Pendidikan Agama Islam peserta didik SMPN 22 Bantimurung Kab. Maros.

μ_1 : Rata-rata hasil belajar peserta didik yang diajar dengan menggunakan media audio.

μ_2 : Rata-rata hasil belajar peserta didik yang diajar dengan menggunakan media visual.

Pengujian hipotesis dilakukan untuk menjawab hipotesis yang telah diajukan. Pengujian hipotesis dengan menggunakan uji t dikarenakan sampel yang digunakan dalam penelitian ini kurang dari 30 ($n < 30$). Pengujian hipotesis data tes hasil belajar peserta didik dianalisis dengan rumus *t-test Polled Varians* dua pihak sebagai berikut:

$$t = \frac{\bar{x}_1 - \bar{x}_2}{\sqrt{\frac{(n_1 - 1)s_1^2 + (n_2 - 1)s_2^2}{n_1 + n_2 - 2} \left(\frac{1}{n_1} + \frac{1}{n_2} \right)}}$$

Keterangan:

\bar{x}_1 : Rata-rata hasil belajar peserta didik yang diajar dengan melalui media audio.

\bar{x}_2 : Rata-rata hasil belajar peserta didik yang diajar dengan melalui media visual.

S : Varian Gabungan.

n_1 : Jumlah anggota sampel kelas yang diajar dengan melalui media audio.

n_2 : Jumlah anggota sampel kelas yang diajar dengan melalui media visual.

Hipotesis penelitian akan di uji dengan kriteria pengujian sebagai berikut:

- 1) Jika $t_{hitung} < t_{tabel}$ atau taraf signifikan $< \alpha$ (nilai sign $< 0,05$ maka H_0 ditolak dan H_1 diterima. Berarti ada perbedaan yang signifikan dalam penerapan media audio dan media visual terhadap hasil belajar Pendidikan Agama Islam peserta didik SMPN 22 Bantimurung Kab. Maros.

- 2) Jika $t_{hitung} > t_{tabel}$ atau taraf signifikan $> \alpha$ (nilai sign $> 0,05$) maka H_0 diterima dan H_1 ditolak, berarti tidak ada perbedaan yang signifikan dalam penerapan media audio dan media terhadap hasil belajar Pendidikan Agama Islam peserta didik SMPN 22 Bantimurung Kab. Maros.



BAB IV

HASIL PENELITIAN DAN PEMBAHASAN

A. Hasil Penelitian

Hasil penelitian ini merupakan jawaban dari rumusan masalah yang telah ditetapkan sebelumnya pada bab 1 yang dapat digunakan untuk menguatkan sebuah hipotesis atau jawaban sementara. Hasil penelitian ini diperoleh dari pemberian tes hasil belajar yaitu, terdiri dari pretest dan posttest pada mata pelajaran Pendidikan Agama Islam dengan pokok bahasan lebih dekat dengan Allah swt. yang sangat indah nama-Nya yang berbentuk pilihan ganda sebanyak 20 butir soal. Sebelum diberikan tes hasil belajar yaitu posttest, peserta didik terlebih dahulu diajar dengan menggunakan dua media yang berbeda. Kelas eksperimen 1 (VII I) diajar dengan menggunakan media audio dan pada kelas eksperimen 2 (VII III) diajar dengan menggunakan media visual. Berdasarkan hasil penelitian yang telah dilakukan di SMPN 22 Bantimurung Kab. Maros diperoleh data sebagai berikut:

1. Deskripsi Hasil Belajar Peserta didik yang Diajar dengan Menggunakan Media Audio di Kelas Eksperimen 1 (VII I) SMPN 22 Bantimurung Kab. Maros

Berdasarkan penelitian yang dilakukan di SMPN 22 Bantimurung kab. Maros didapatkan deskripsi hasil tes belajar Pendidikan Agama Islam pada pokok bahasan lebih dekat dengan Allah swt. yang sangat indah nama-nya yang diperoleh peserta didik di kelas VII 1 yang diajar dengan menggunakan media audio. Data dari instrumen tes melalui nilai hasil belajar pretest dan posttest peserta didik didapatkan hasil sebagai berikut:

Tabel.4.1 Nilai hasil belajar Pretest dan Posttest pada kelas eksperimen 1

Statistik	Nilai Statistik	
	Pretest	Posttest
Jumlah Sampel	23	23
Nilai Terendah	20	15
Nilai Tertinggi	70	100

Berdasarkan tabel 4.1 dapat dilihat dengan jelas perbedaan hasil belajar peserta didik setelah menggunakan media audio. Hasil tersebut dapat dilihat dari skor maksimum yang diperoleh dari pretest yaitu 70, skor minimum yaitu 20, skor maksimum yang diperoleh pada posttest adalah 100 dan skor minimumnya adalah 15.

Berdasarkan hasil tersebut dapat dikatakan bahwa penggunaan media audio dapat meningkatkan hasil belajar peserta didik pada mata pelajaran Pendidikan Agama Islam pada pokok bahasan lebih dekat dengan Allah swt. yang sangat indah nama-nya.

a. *Pre-Test* Kelas Eksperimen 1 (VII I)

Hasil analisis statistik deskriptif pada hasil belajar Pendidikan Agama Islam peserta didik kelas eksperimen 1 (VII I) setelah dilakukan pre-test sebagai berikut:

1) Rentang Nilai (*Range*)

$$R = X_t - X_r$$

$$= 70 - 20$$

$$= 50$$

2) Banyak Kelas

$$K = 1 + 3,3 \log n$$

$$\begin{aligned}
 &= 1 + 3,3 \log 23 \\
 &= 1 + 3,3 (1,36) \\
 &= 1 + 4,488 \\
 &= 5,488 \text{ (dibulatkan ke-5)}
 \end{aligned}$$

3) Panjang Kelas

$$\begin{aligned}
 i &= \frac{R}{k} \\
 &= \frac{50}{5} \\
 &= 10
 \end{aligned}$$

Tabel 4.2. Distribusi Frekuensi dan Persentase Hasil Belajar *Pretest* Peserta Didik (VII I)

Interval kelas	Frekuensi (f_i)	Frekuensi Kumulatif (f_k)	Nilai Tengah (x_i)	($f_i \times x_i$)	Persentase (%)
20-29	5	5	24,5	122,5	21,7%
30-39	7	12	34,5	241,5	30,4%
40-49	5	17	44,5	222,5	21,7%
50-59	3	20	54,5	163,5	13%
60-70	3	23	65	195	13%
Jumlah	23	-	223	945	100%

4) Rata-rata (*Mean*)

$$\begin{aligned}
 \bar{x} &= \frac{\sum f_i x_i}{\sum f_i} \\
 &= \frac{945}{23}
 \end{aligned}$$

$$= 41,08$$

Tabel 4.3. Standar Deviasi Hasil Belajar *Pretest* Peserta Didik (VII I)

Interval Kelas	Frekuensi (<i>f_i</i>)	Nilai Tengah (<i>x_i</i>)	(<i>x_i</i> - \bar{x}) ²	<i>f_i</i> (<i>x_i</i> - \bar{x}) ²
20-29	5	24,5	274,8	1,374
30-39	7	34,5	43,2	302,4
40-49	5	44,5	11,6	58
50-59	3	54,5	180	540
60-70	3	65	572,1	1.716,3
Jumlah	23	223	1.081,7	2.618,074

5) Nilai *Varians*

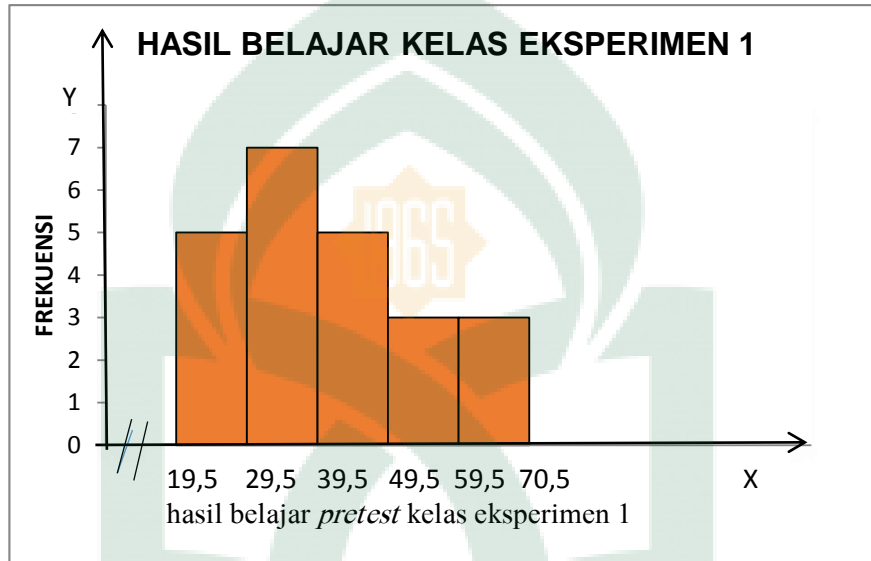
$$\begin{aligned}
 S^2 &= \sqrt{\frac{\sum (X_i - \bar{X})^2}{n-1}} \\
 &= \sqrt{\frac{1.081,7}{23-1}} \\
 &= \sqrt{\frac{1.081,7}{22}} \\
 &= \sqrt{49,168} \\
 &= 7,011
 \end{aligned}$$

6) Standar Deviasi

$$\begin{aligned}
 S_D &= \sqrt{\frac{\sum f_i (X_i - \bar{X})^2}{n-1}} \\
 &= \sqrt{\frac{2.618,074}{23-1}}
 \end{aligned}$$

$$\begin{aligned}
 &= \sqrt{\frac{2.618,074}{22}} \\
 &= \sqrt{119,003} \\
 &= 10,908
 \end{aligned}$$

Histogram 4.1



b. *Post-Test* Kelas Eksperimen 1 (VII I)

Hasil belajar yang diperoleh peserta didik pada kelas eksperimen I (kelas VII I) dari *post-test* dengan menggunakan media audio yaitu sebagai berikut:

1) Rentang Nilai (*Range*)

$$\begin{aligned}
 R &= X_t - X_r \\
 &= 100 - 15 \\
 &= 85
 \end{aligned}$$

2) Banyak Kelas

$$\begin{aligned}
 K &= 1 + 3,3 \log n \\
 &= 1 + 3,3 \log 23
 \end{aligned}$$

$$= 1 + 3,3 (1,36)$$

$$= 1 + 4,488$$

$$= 5,488 \text{ (dibulatkan ke-5)}$$

3) Panjang Kelas

$$i = \frac{R}{k}$$

$$= \frac{85}{5}$$

$$= 17$$

Tabel.4.4. Distribusi Frekuensi dan Persentase Hasil Belajar *Posttest* Peserta Didik (VII I)

Interval kelas	Frekuensi (f_i)	Frekuensi Kumulatif (f_k)	Nilai Tengah (x_i)	($f_i \times x_i$)	Persentase (%)
15-31	5	5	23	115	21,7%
32-48	6	11	40	240	26%
49-65	5	16	57	285	21,7%
66-82	3	19	74	222	13%
83-100	4	23	91,5	366	17,3%
Jumlah	23	-	285,5	1.228	100%

4) Rata-rata (*Mean*)

$$\bar{X} = \frac{\sum f_i x_i}{\sum f_i}$$

$$= \frac{1.228}{23}$$

$$= 53,39$$

Tabel.4.5. Standar Deviasi Hasil Belajar *Posttest* Peserta Didik (VII I)

Interval Kelas	Frekuensi (<i>f_i</i>)	Nilai Tengah (<i>x_i</i>)	(<i>x_i</i> - \bar{x}) ²	<i>f_i</i> (<i>x_i</i> - \bar{x}) ²
15-31	5	23	923,55	4.617,75
23-48	6	40	179,29	1.075,74
49-65	5	57	13,04	65,15
66-82	3	74	424,77	1.274,31
83-100	4	91,5	1.452,37	5.809,48
Jumlah	23	285,5	2.993,01	12.842,43

5) Nilai *Varians*

$$\begin{aligned}
 S^2 &= \sqrt{\frac{\sum (X_i - \bar{X})^2}{n-1}} \\
 &= \sqrt{\frac{2.993,01}{23-1}} \\
 &= \sqrt{\frac{2.993,01}{22}} \\
 &= \sqrt{136,04} \\
 &= 11,66
 \end{aligned}$$

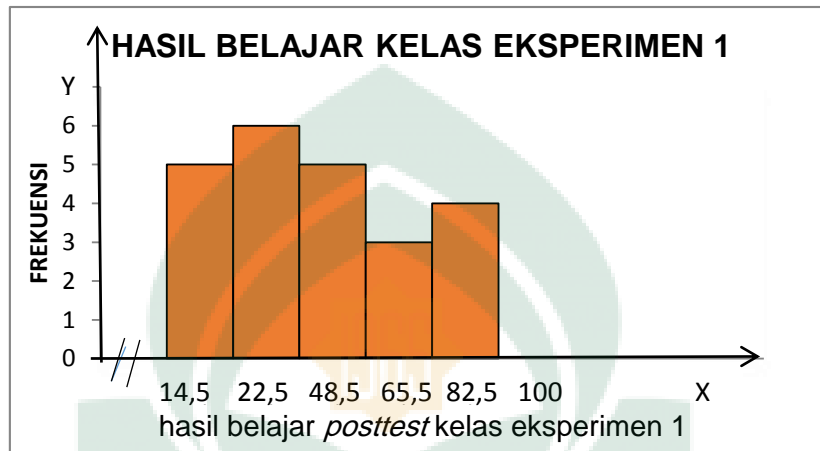
6) Standar Deviasi

$$\begin{aligned}
 S_D &= \sqrt{\frac{\sum f_i (X_i - \bar{X})^2}{n-1}} \\
 &= \sqrt{\frac{12.842,43}{23-1}} \\
 &= \sqrt{\frac{12.842,43}{22}}
 \end{aligned}$$

$$= \sqrt{583,74}$$

$$= 24,16$$

Gambar 4.2.

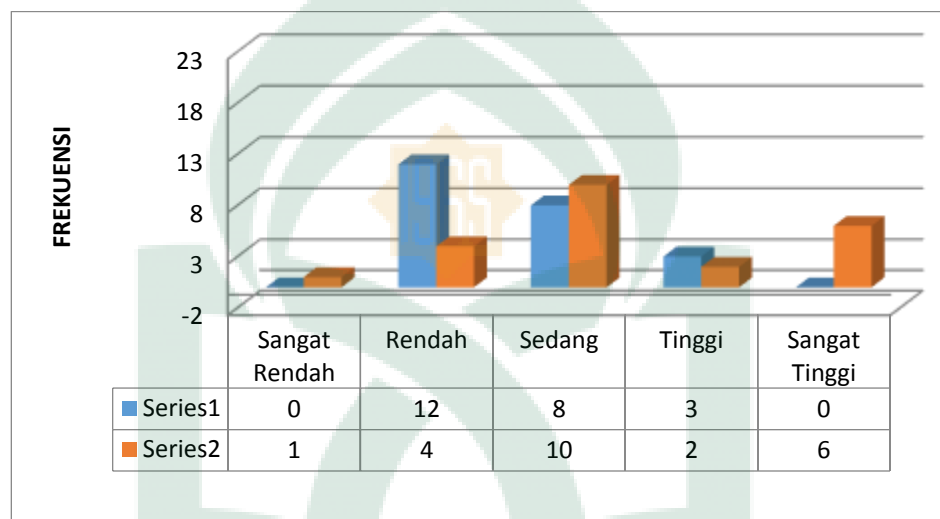
Tabel 4.6. Kategorisasi Hasil Belajar *Pretest* dan *Posttest* pada Kelas Eksperimen 1

No	Rentang Nilai	Kelas Eksperimen				Kategori
		Frekuensi	Persentase (%)	Frekuensi	Persentase (%)	
1	0 – 19	0	0,00	1	4,35	Sangat Rendah
2	20 – 39	12	52,17	4	17,39	Rendah
3	40 – 59	8	34,78	10	43,48	Sedang
4	60 – 79	3	13,04	2	8,70	Tinggi
5	80 – 100	0	0,00	6	26,09	Sangat Tinggi
Jumlah		23	100%	23	100%	

Berdasarkan tabel 4.6 diatas dapat kita dapat melihat bahwa sebelum diberikan perlakuan (*pretest*) rata-rata peserta didik mendapat nilai pengetahuan yaitu pada kategori tinggi dengan frekuensi 3, 12 orang pada kategori rendah dan 8 orang dari kategori sedang. Dan setelah diberikan perlakuan dengan menggunakan media

audio rata-rata pengetahuan peserta didik berada pada kategori sangat tinggi dengan frekuensi 6, 2 orang pada kategori tinggi, 10 orang pada kategori sedang, 4 orang pada kategori rendah dan 1 orang pada kategori sangat rendah. Tabel kategorisasi diatas dapat digambar dalam bentuk bagan sebagai berikut:

Gambar.4.3. Kategorisasi *Pretest* dan *Posttest* pada Kelas Eksperimen 1



Berdasarkan gambar 4.3. diatas, maka dapat ditunjukkan bahwa jumlah peserta didik yang mengetahui pelajaran Pendidikan Agama Islam pokok bahasan lebih dekat dengan Allah swt. yang sangat indah nama-Nya dengan menggunakan media audio, berada pada kategori sangat rendah sebanyak 0 orang untuk *pretest* dan 1 *posttest*nya. Pada kategori rendah sebanyak 12 orang untuk *pretest* dan *posttest*nya 4. Pada kategori sedang 8 orang untuk *pretest* dan *posttest*nya 10 orang. Pada kategori tinggi untuk *pretest* 0 orang dan 6 orang *posttest*nya. Pada kategori sangat tinggi terdapat 0 orang *pretest* dan 6 orang *posttest*nya.

Berdasarkan hasil tersebut maka dapat disimpulkan bahwa pemahaman peserta didik pada mata pelajaran pendidikan agama islam pokok bahasan lebih dekat dengan

Allah swt. yang sangat indah nama-Nya di kelas eksperimen lebih baik pada posttesnya sebab, frekuensi terbanyak pada kategori sangat tinggi yaitu lebih baik pada posttesnya karena pada posttestnya frekuensi terbanyak berada pada kategori sedang yaitu 10 orang, untuk melihat keunggulan sebuah tes juga dapat dilihat pada *mean skor* yaitu 53,39 sedangkan untuk pretestnya memiliki frekuensi terbanyak pada kategori rendah yaitu 12 orang atau *mean skor* yaitu 41,08.

2. Deskripsi Hasil Belajar Peserta Didik yang Diajar Menggunakan Media Visual di Kelas Eksperimen 2 (VII III) SMPN 22 Bantimurung Kab. Maros

Berdasarkan penelitian yang dilakukan, didapatkan deskripsi hasil belajar yang diperoleh peserta didik di kelas VII III yang diajar dengan menggunakan media visual. Data instrumen tes hasil belajar didapatkan hasil sebagai berikut:

Tabel.4.7. Nilai hasil belajar pretest dan Posttest pada kelas eksperimen 2

Statistik	Nilai Statistik	
	<i>Pretest</i>	<i>Posttest</i>
Jumlah Sampel	23	23
Nilai Terendah	15	30
Nilai Tertinggi	50	70

Berdasarkan data yang diperoleh peneliti, maka dapat dilihat perbedaan hasil belajar peserta didik setelah menggunakan media visual. Sehingga, dapat dikatakan penggunaan media visual dapat meningkatkan hasil belajar peserta didik pada mata pelajaran Pendidikan Agama Islam pokok bahasan lebih dekat dengan Allah swt. yang sangat indah nama-Nya.

a. *Pre-Test* Kelas Eksperimen 2 (VII III)

Hasil analisis statistik deskriptif pada hasil belajar Pendidikan Agama Islam peserta didik kelas eksperimen 2 (VII III) setelah dilakukan pre-test sebagai berikut:

1) Rentang Nilai (*Range*)

$$\begin{aligned} R &= X_t - X_r \\ &= 50 - 15 \\ &= 35 \end{aligned}$$

2) Banyak Kelas

$$\begin{aligned} K &= 1 + 3,3 \log n \\ &= 1 + 3,3 \log 23 \\ &= 1 + 3,3 (1,36) \\ &= 1 + 4,488 \\ &= 5,488 \text{ (dibulatkan ke-5)} \end{aligned}$$

3) Panjang Kelas

$$\begin{aligned} i &= \frac{R}{k} \\ &= \frac{35}{5} \\ &= 7 \end{aligned}$$

Tabel.4.8. Distribusi Frekuensi dan Persentase Hasil Belajar *Pretest* Peserta Didik (VII III)

Interval kelas	Frekuensi (<i>fi</i>)	Frekuensi Kumulatif (<i>fk</i>)	Nilai Tengah (<i>xi</i>)	(<i>fi</i> × <i>xi</i>)	Persentase (%)
15-21	2	2	18	36	8,6%
22-28	5	7	25	125	21,7%

29-35	7	14	32	224	30,4%
36-42	4	18	39	156	17,3%
43-50	5	23	46,5	232,5	21,7%
Jumlah	23	-	160,5	773,5	100%

4) Rata-rata (*Mean*)

$$\begin{aligned}\bar{X} &= \frac{\sum f_i x_i}{\sum f_i} \\ &= \frac{773,5}{23} \\ &= 33,63\end{aligned}$$

Tabel.4.9. Standar Deviasi Hasil Belajar *pretest* Peserta Didik (VII III)

Interval Kelas	Frekuensi (<i>f_i</i>)	Nilai Tengah (<i>x_i</i>)	(<i>x_i</i> - \bar{x}) ²	<i>f_i</i> (<i>x_i</i> - \bar{x}) ²
15-21	2	18	244,2	488,4
22-28	5	25	74,4	372
29-35	7	32	2,6	18,2
36-42	4	39	28,8	115,2
43-50	5	46,5	165,6	828
Jumlah	23	160,5	495,6	1.821,8

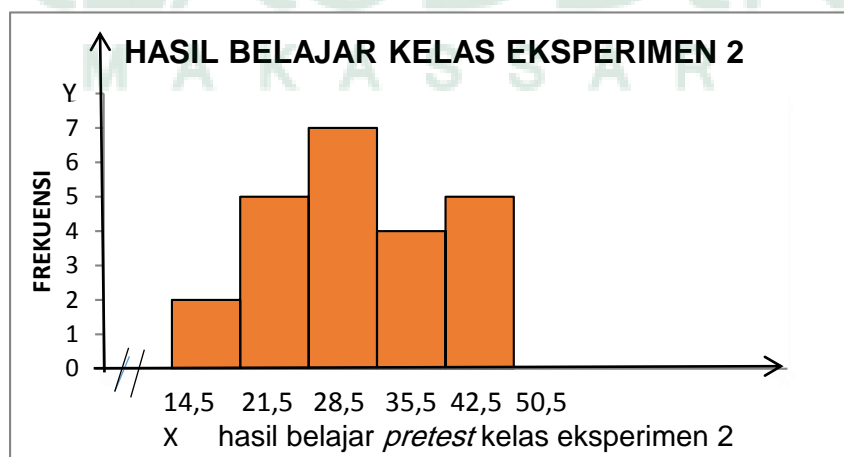
5) Nilai *Varians*

$$\begin{aligned}
 S^2 &= \sqrt{\frac{\sum (X_i - \bar{X})^2}{n-1}} \\
 &= \sqrt{\frac{495,6}{23-1}} \\
 &= \sqrt{\frac{495,6}{22}} \\
 &= \sqrt{22,52} \\
 &= 4,74
 \end{aligned}$$

6) Standar Deviasi

$$\begin{aligned}
 S_D &= \sqrt{\frac{\sum f_i (x_i - \bar{x})^2}{n-1}} \\
 &= \sqrt{\frac{1.821,8}{23-1}} \\
 &= \sqrt{\frac{1.821,8}{22}} \\
 &= \sqrt{82,80} \\
 &= 9,099
 \end{aligned}$$

Gambar 4.4.



b. *Post-Test* Kelas Eksperimen 2 (VII III)

Hasil belajar yang diperoleh peserta didik pada kelas eksperimen 2 (kelas VII III) dari *post-test* dengan menggunakan media visual yaitu sebagai berikut:

1) Rentang Nilai (*Range*)

$$\begin{aligned} R &= X_t - X_r \\ &= 70 - 30 \\ &= 40 \end{aligned}$$

2) Banyak Kelas

$$\begin{aligned} K &= 1 + 3,3 \log n \\ &= 1 + 3,3 \log 23 \\ &= 1 + 3,3 (1,36) \\ &= 1 + 4,488 \\ &= 5,488 \text{ (dibulatkan ke-5)} \end{aligned}$$

3) Panjang Kelas

$$\begin{aligned} i &= \frac{R}{k} \\ &= \frac{40}{5} \\ &= 8 \end{aligned}$$

**Tabel.4.10. Distribusi Frekuensi dan Persentase Hasil Belajar
Posttest Peserta Didik (VII III)**

Interval kelas	Frekuensi (f_i)	Frekuensi Kumulatif (f_k)	Nilai Tengah (x_i)	($f_i \times x_i$)	Persentase (%)
30-37	6	6	33,5	201	26%
38-45	8	14	41,5	332	34,7%
46-53	1	15	49,5	49,5	4,3%
54-61	4	19	57,5	230	17,3%
62-70	4	23	66	132	17,3%
Jumlah	23	-	248	944,5	100%

4) Rata-rata (*Mean*)

$$\begin{aligned}\bar{X} &= \frac{\sum f_i x_i}{\sum f_i} \\ &= \frac{944,5}{23} \\ &= 41\end{aligned}$$

**Tabel.4.11.
Distribusi Frekuensi untuk Menentukan Standar Deviasi Hasil Belajar *posttest*
Peserta Didik (VII III)**

Interval Kelas	Frekuensi (f_i)	Nilai Tengah (x_i)	($x_i - \bar{x}$) ²	$f_i (x_i - \bar{x})^2$
30-37	6	33,5	56,25	337,5
38-45	8	41,5	0,25	2

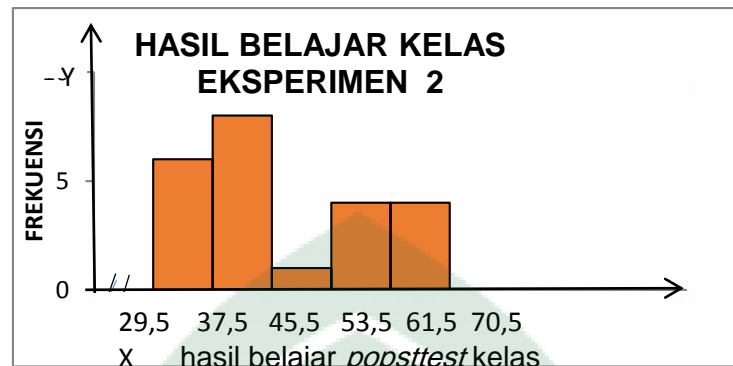
46-53	1	49,5	72,25	72,25
54-61	4	57,5	272,25	1.089
62-70	4	66	625	2.500
Jumlah	23	248	1.026	4.000,73

5) Nilai *Varians*

$$\begin{aligned}
 S^2 &= \sqrt{\frac{\sum(X_i - \bar{X})^2}{n-1}} \\
 &= \sqrt{\frac{1.026}{23-1}} \\
 &= \sqrt{\frac{1.026}{22}} \\
 &= \sqrt{46,63} \\
 &= 6,82
 \end{aligned}$$

6) Standar Deviasi

$$\begin{aligned}
 S_D &= \sqrt{\frac{\sum f_i(X_i - \bar{X})}{n-1}} \\
 &= \sqrt{\frac{4.000,73}{23-1}} \\
 &= \sqrt{\frac{4.000,73}{22}} \\
 &= \sqrt{181,85} \\
 &= 13,48
 \end{aligned}$$

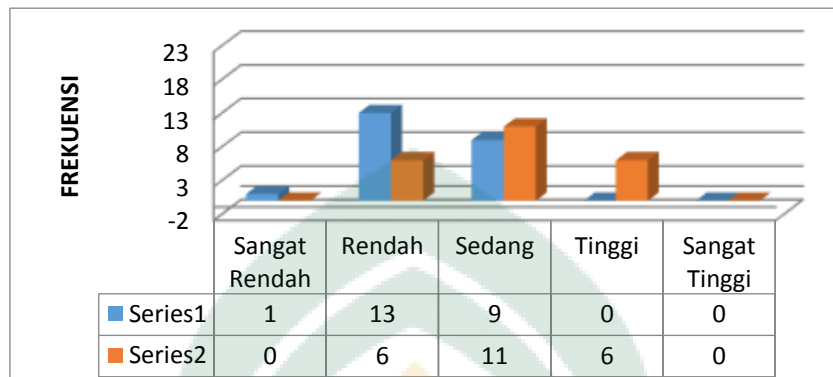


Tabel.4.12. kategorisasi *Pretest* dan *Posttest* Skor penggunaan media Visual Peserta Didik pada Kelas Eksperimen 2

No	Rentang Nilai	Kelas Eksperimen				Kategori
		Pre test		Post test		
		Frekuensi	Persentase (%)	Frekuensi	Persentase (%)	
1	0 – 19	1	4,35	0	0	Sangat Rendah
2	20 – 39	13	56,52	6	26,09	Rendah
3	40 – 59	9	39,13	11	47,83	Sedang
4	60 – 79	0	0,00	6	26,09	Tinggi
5	80 – 100	0	0,00	0	0	Sangat Rendah
Jumlah		20	100%	23	100%	

berdasarkan tabel 4.12 kita dapat melihat bahwa sebelum diberikan perlakuan (*pretest*) rata-rata peserta didik memiliki nilai pengetahuan pada kategori rendah dengan frekuensi 13, 9 orang pada kategori sedang dan 1 orang pada kategori sangat rendah. Dan setelah diberikan perlakuan (*posttest*) rata-rata pengetahuan peserta didik berada pada kategori tinggi pada frekuensi 6 dan 11 orang pada kategori sedang serta 6 orang pada kategori rendah. tabel kategorisasi diatas dapat digambarkan dalam bentuk histogram sebagai berikut:

Gambar.4.6. Kategorisasi *pretest* dan *posttest* menggunakan media visual



Berdasarkan gambar 4.6 kita dapat melihat bahwa jumlah peserta didik yang memiliki pengetahuan pada mata pelajaran pendidikan agama islam yaitu pada kategori sangat rendah sebanyak 1 orang untuk *pretest* dan 0 untuk *posttest*, kategorisasi rendah sebanyak 13 untuk *pretest* dan 6 untuk *posttest* , kategorisasi sedang yaitu 9 orang untuk *pretest* dan 11 untuk *posttest* . Padaa kategori tinggi untuk *pretest* 0 dan 6 untuk *posttest*. Pada kategorisasi sangat tinggi yaitu 0 untuk *pretest* dan 0 untuk *posttest*.

Berdasarkan hasil tersebut maka dapat disimpulkan bahwa pengetahuan peserta didik kelas eksperimen 2 lebih baik pada posttestnya karena pada posttestnya frekuensi terbanyak pada kategori sedang yaitu 11 orang atau dapat pula dilihat dari *mean skor* yaitu 41 sedangkan untuk pretestnya frekuensi terbanyak pada kategori rendah yaitu 13orang atau *mean skor* 33,63.

3. Hasil analisis data Gain

Pada analisis deskriptif ini juga dilakukan analisis Gain yaitu analisis untuk menggabungkan nilai *pretest* dan nilai *posttest* kelas eksperimen 1 dan kelas eksperimen 2. Adapun hasil analisisnya yaitu sebagai berikut:

Tabel.4.13. Statistik Gain Pengetahuan pada Mata Pelajaran Pendidikan Agama Islam Kelas Eksperimen 1 dan Kelas Eksperimen 2

Statistik Gain	Kelas Eksperimen 1	Kelas Eksperimen 2
Skor maksimum \bar{d}	60	45
Skor minimum \bar{d}	-20	0
Rata-rata \bar{d}	15	14,34
Standar deviasi \bar{d}	21,84	12,08
Varians \bar{d}	477,27	146,14

Berdasarkan tabel 4.13. kita dapat melihat skor maksimum untuk analisis Gain di kelas eksperimen 1 yaitu 60 sedangkan di kelas eksperimen 2 yaitu 45, dan skor minimum di kelas eksperimen 1 yaitu -20 sedangkan di kelas eksperimen 2 yaitu 0 dengan nilai rata-rata pada di kelas eksperimen 1 yaitu 15 dan standar deviasinya 21,84. Sedangkan nilai rata-rata di kelas eksperimen 2 yaitu 14,34 dan standar deviasinya 12,08. Pada tabel di atas juga diperoleh nilai varians di kelas eksperimen 1 yaitu 477,27 sedangkan pada kelas eksperimen 2 yaitu 146,14.

4. Perbedaan Hasil Belajar Pendidikan Agama Islam Peserta Didik yang Diajar dengan Menggunakan Media Audio dan Media Visual pada Peserta Didik di SMPN 22 Bantimurung Kab. Maros

Pada bagian ini digunakan untuk menjawab rumusan masalah yang ketiga yaitu adakah perbedaan hasil belajar Pendidikan Agama Islam yang menggunakan media audio dan media visual peserta didik di SMPN 22 Bantimurung Kab. Maros. Dengan

melihat apakah ada perbedaan signifikan hasil belajar peserta didik yang diajar dengan menggunakan media audio dan medi visual. Adapun analisis yang digunakan adalah analisis statistik inferensial yang terdiri dari uji prasyarat (uji normalitas) dan uji hipotesis dengan melalui bantuan program SPSS.

a. Uji Prasyarat

1) Uji Normalitas

Pengujian normalitas digunakan untuk menyatakan apakah data skor penelitian *pretest* dan *posttest* di kelas eksperimen 1 dan di kelas eksperimen 2 berdistribusi normal atau tidak. Dalam penelitian ini dilakukan dengan menggunakan aplikasi SPSS *versi 16,0 for windows* dengan menggunakan metode Kolmogrov-Simrnov pada taraf signifikansi $\alpha = 0,05$ untuk data sampel yang sama yaitu 23 orang dari kelas eksperimen 1 dan kelas eksperimen 2.

a) Kelas Eksperimen 1

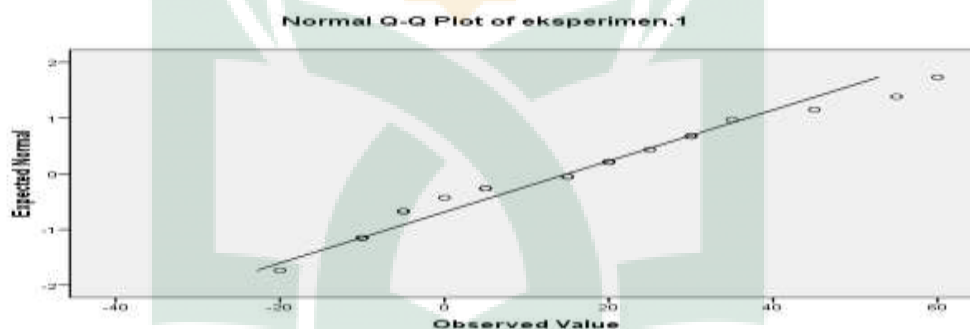
Hasil pengujian normalitas untuk kelas eksperimen 1 pada Gain *Pretest* dan *posttest* diperoleh data melalui SPSS *versi 16,o for Windows* sebagai berikut:

Uji Normalitas Menggunakan SPSS *versi 16.0 for Windows* pada Kelas Eksperimen 1

Tests of Normality						
	Kolmogorov-Smirnov ^a			Shapiro-Wilk		
	Stat istic	Df	Sig.	Stat istic	Df	Sig.
eksperim en.1	.124	23	.200 *	.956	23	.395
a. Lilliefors Significance Correction						
*. This is a lower bound of the true significance.						

Berdasarkan tabel hasil pengujian data di atas, untuk *pretest* dan *posttest* kelas eksperimen 1 dengan menggunakan media audio berdistribusi normal. Hal tersebut dapat dilihat dari nilai signifikansi untuk gain dengan menggunakan metode *Kolmogorov – Smirnov* yaitu sebesar 0,200 yang lebih besar dari 0,05 ($\text{sig. } 0,200 > 0,05$). Maka dapat disimpulkan bahwa data tersebut berdistribusi normal.

Untuk memperkuat kesimpulan diatas, data hasil tersebut dibuat dalam bentuk diagram normal QQ Plot untuk gain pada kelas eksperimen 1. Hasil analisis data normalitas dapat dilihat pada gambar di bawah ini:



b) Kelas Eksperimen 2

Hasil pengujian normalitas data untuk kelas eksperimen 2 pada Gain *pretest* dan *posttest* dengan menggunakan aplikasi SPSS *versi 16,0 for Windows* sebagai berikut:

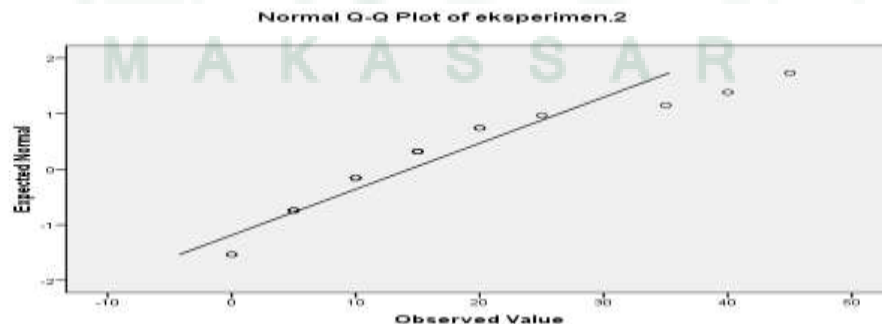
Uji Normalitas menggunakan SPSS *versi 16,0 for Windows* pada

Kelas Eksperimen 2

Tests of Normality						
	Kolmogorov-Smirnov ^a			Shapiro-Wilk		
	Statistic	df	Sig.	Statistic	Df	Sig.
eksperimen .2	.218	23	.060	.863	23	.051
a. Lilliefors Significance Correction						

Berdasarkan tabel di atas untuk Gain antara *pretest* dan *posttest* di kelas eksperimen 2 yang diajar dengan menggunakan media visual berdistribusi normal. Hal tersebut dapat dilihat dari signifikan untuk gain dengan menggunakan metode *Kolmogorov – Smirnov* yaitu sebesar 0.060 yang lebih besar dari 0,05 (sig. 0,060 > 0,05).

Untuk memperkuat hal di atas, data hasil tes dibuat dalam bentuk diagram normal yaitu QQ Plot untuk gain pada kelas eksperimen 2. hasil analisis data normalitas dapat dilihat pada gambar sebagai berikut:



2) Uji Homogenitas

Uji homogenitas bertujuan untuk mengetahui data hasil penelitian homogen atau tidak. Uji homogenitas penelitian ini dilakukan dengan menggunakan program SPSS *versi 16,0 for Windows* melalui metode *Lavene Statistic* pada taraf signifikan $\alpha = 0,05$ dari hasil analisis varians dari gain untuk data sampel yang sama yaitu 23 orang dari kelas eksperimen 1 yang diajar dengan menggunakan media audio dan kelas eksperimen 2 yang diajar dengan menggunakan media visual. Sehingga di dapatkan hasil sebagai berikut:

Hasil perhitungan Uji Homogenitas dengan menggunakan program SPSS *versi 16,0 for windows*

Test of Homogeneity of Variances			
Data			
Levene Statistic	df1	df2	Sig.
8.812	1	44	.051

Berdasarkan hasil pengujian di atas, diperoleh *sign* untuk kedua kelompok kelas eksperimen yaitu eksperimen 1 yang diajar menggunakan media audio dan eksperimen 2 yang diajar dengan media visual yaitu *sign.* 0,051 . Data tersebut memiliki nilai $\text{sig} > \alpha = 0,05$ yaitu ($0,051 > 0,05$). Maka disimpulkan bahwa H_0 diterima atau kedua kelompok eksperimen tersebut homogen karena *sign* lebih besar dari α .

3) Uji Hipotesis

Pengujian hipotesis bertujuan untuk menetapkan ada tidaknya perbedaan pengaruh yang signifikan antara kelompok eksperimen 1 yang diajar dengan

menggunakan media audio dengan kelompok eksperimen 2 yang diajar dengan menggunakan media visual. Pengujian hipotesis diolah dengan uji-t.

**Hasil Uji *Independent Sampel t Test* Hasil Belajar Kelas
Eksperimen 1 Dan Kelas Eksperimen 2**

Group Statistics					
	Kelompok	N	Mean	Std. Deviation	Std. Error Mean
Data	eksperimen 1	23	15.0000	21.84657	4.55533
	eksperimen 2	23	14.3478	12.08910	2.52075

Independent Samples Test										
		Levene's Test for Equality of Variances		t-test for Equality of Means						
		F	Sig.	T	df	Sig. (2-tailed)	Mean Difference	Std. Error Difference	95% Confidence Interval of the Difference	Lower
data	Equal variances assumed	8.812	.005	1.425	44	.159	.65217	5.20626	-9.84036	11.14471
	Equal variances not assumed			1.425	34.8	.159	.65217	5.20626	-9.92461	11.22896

Interpretasi:

1. Pada tabel diatas kita dapat melihat rata-rata kemampuan peserta didik di kelas eksperimen 1 yang diajar dengan media audio sebesar 15 dan standar deviasi 21,84 serta kelas eksperimen 2 yang diajar dengan media visual sebesar 14,34 dan standar deviasi 12,08. Hal ini berarti secara deskriptif hasil belajar peserta didik kelas eksperimen 1 yang diajar menggunakan media audio lebih tinggi dari pada kelas eksperimen 2 yang diajar dengan menggunakan media visual.
2. Perhatikan kolom *Equal variance assumed*, dan baris *Lavene's test for Equality Variances* diperoleh $F = 8,812$ dengan angka sig. atau $p\text{-value} = 0,005 > 0,05$, yang berarti varians populasi kedua kelompok sama atau homogen.
3. Karena varians data homogen, maka akan dipilih kolom *Equal variances assumed*, dan pada baris *t-test for Equality Means* diperoleh harga $t = 0,125$, $df = 44$ dan sig. (2 tailed) atau $p\text{-value} = 0,901/2 = 0,04 < 0,05$, atau H_0 ditolak dan H_1 diterima. Dengan demikian, hipotesis yang diajukan teruji oleh data, sehingga disimpulkan bahwa kemampuan berpikir peserta didik yang diajar dengan menggunakan media audio lebih tinggi daripada peserta didik yang diajar dengan media visual.

B. Pembahasan

1. Hasil Belajar Peserta Didik Kelas VII I SMPN 22 Bantimurung Kab. Maros yang Diajar dengan Menggunakan Media Audio

Berdasarkan penelitian yang telah dilakukan oleh peneliti di kelas VII I SMPN 22 Bantimurung Kab. Maros sebagai kelas eksperimen 1 yang diajar dengan menggunakan media audio selama 4 (empat) kali pertemuan didapatkan data dari hasil belajar pendidikan agama islam melalui analisis deskriptif dengan jumlah 20 butir soal pilihan ganda, yang berkaitan dengan mata pelajaran pendidikan agama islam pokok bahasan lebih dekat dengan Allah swt. yang sangat indah nama-Nya. Melalui analisis

deskriptif diperoleh skor tertinggi pada *pretest* yaitu 70, skor terendah 20, rata-rata skor 41,08 dan standar deviasi 10,90 dan setelah dilakukan *posttest* diperoleh skor tertinggi yaitu 100, skor terendah 15, rata-rata skor 53,39 dan standar deviasi 24,16.

Melalui data di atas, maka disimpulkan bahwa hasil belajar pendidikan agama islam peserta didik kelas VII I SMPN 22 Bantimurung Kab. Maros yang diajar dengan menggunakan media audio termasuk dalam kategori tinggi. Hal ini juga didukung karena media audio ini tentunya sesuai dengan teori yang mengatakan bahwa media audio merupakan media yang melibatkan indra pendengaraan dengan tujuan untuk melatih konsentrasi dan daya berpikir peserta didik dengan melalui suara.

Hasil penelitian yang diperoleh pada penelitian ini hampir sama dengan penelitian yang telah dilakukan oleh Mawaddah pada tahun 2015 “pengaruh penggunaan media audio dalam pembelajaran menyimak dongeng pada siswa kelas VII SMP Islam al-Wasatiyah Cipondoh Tahun pelajaran 2013-2014” dalam penelitiannya diperoleh pengaruh positif pembelajaran dengan menggunakan media audio dengan rata-rata awal 67,33 menjadi 86,23.

Berdasarkan hasil analisis deskriptif yang diperoleh dan merujuk pada penelitian yang dilakukan oleh Mawaddah dapat disimpulkan bahwa terjadi peningkatan hasil belajar sebelum dan sesudah penggunaan media audio pada kelas eksperimen 1 yaitu VII I SMPN 22 Bantimurung Kab. Maros dengan rata-rata (*means*) *pretest* 41,08 dan rata-rata (*means*) *posttest* yaitu 53,39. Jadi, disimpulkan bahwa terjadi peningkatan hasil belajar sebelum dan sesudah penggunaan media audio.

2. Hasil Belajar Peserta Didik Kelas VII I SMPN 22 Bantimurung Kab. Maros yang Diajar dengan Menggunakan Media visual

Berdasarkan hasil penelitian yang dilakukan oleh peneliti di kelas VII I SMPN 22 Bantimurung Kab. Maros sebagai kelas eksperimen 1 yang diajar dengan menggunakan media visual, selama 4 (empat) kali pertemuan didapatkan data hasil belajar pendidikan agama islam melalui analisis deskriptif dengan jumlah butir soal pilihan ganda sebanyak 20. Melalui analisis deskriptif diperoleh hasil yaitu skor tertinggi pada *pretest* yaitu 50, skor terendah 15, rata-rata skor 33,63, dan standar deviasi 9,09. Dan setelah diberikan perlakuan diperoleh hasil yaitu skor tertinggi pada *posttest* yaitu 70, skor terendah 30, rata-rata skor 41, dan standar deviasi 13,48.

Melalui data hasil analisis deskriptif di atas, maka dapat disimpulkan bahwa hasil belajar pendidikan agama islam peserta didik kelas VII III SMPN 22 Bantimurung Kab. Maros yang diajar dengan menggunakan media visual termasuk dalam kategori sedang. Hal ini didukung karena penggunaan media visual merupakan salah satu alternatif yang dapat diterapkan kepada peserta didik. penggunaan media ini dilakukan dengan mengajak peserta didik untuk memperhatikan dan memahami gambar yang berkaitan dengan materi pembelajaran.

Hasil penelitian yang diperoleh pada penelitian ini hampir sama dengan penelitian yang telah dilakukan oleh Enni Haslinda “pemanfaatan media visual dalam menumbuhkan minat belajar peserta didik kelas III B SDN 10 Pasorongi Kabupaten Bantaeng” dalam hasil penelitiannya diperoleh pengaruh postif pembelajaran dengan menggunakan media visuaal dengan rata-rata- awal 72 menjadi 72,2.

Berdasarkan hasil analisis deskriptif yang diperoleh dan merujuk pada penelitian yang telah dilakukan oleh Enni Haslinda dapat disimpulkan bahwa terjadi

peningkatan hasil belajar sebelum dan sesudah penggunaan media visual pada kelas eksperimen 2 yaitu kelas VII III SMPN 22 Bantimurung Kab. Maros dengan rata-rata (means) *pretest* 33,63 dan rata-rata (means) *posttest* yaitu 13,48.

3. Perbedaan Hasil Belajar Pendidikan Agama Islam Peserta Didik yang Diajar dengan Menggunakan Media Audio dan Media Visual pada Peserta Didik SMPN 22 Bantimurung Kab. Maros.

Telah dikemukakan sebelumnya bahwa untuk pengujian hipotesis digunakan rumus uji-t. Syarat yang harus dipenuhi adalah data yang diperoleh berdistribusi normal dan mempunyai variansi yang homogen. Sebelum melakukan pengujian hipotesis terlebih dahulu dilakukan uji normalitas dan uji homogenitas. Uji normalisasi bertujuan untuk melihat apakah data tentang hasil belajar pendidikan agama islam tidak menyimpang dari distribusi normal atau tidak sedangkan uji homogenitas bertujuan untuk melihat apakah kedua kelompok berasal dari populasi yang homogen atau tidak.

Berdasarkan hasil analisis Kolmogorov-Smirnov Test data untuk kelompok eksperimen 1 (VII 1) yang diajar dengan media audio, maka diperoleh nilai *post test* $p = 0,200$ untuk $\alpha = 0,05$, hal ini menunjukkan $p > \alpha$. Ini berarti data skor hasil belajar pendidikan agama islam untuk kelompok eksperimen 1 (VII 1) yang diajar dengan media audio, berdistribusi normal. Sedangkan hasil analisis data untuk kelompok eksperimen 2 yang diajar dengan media visual diperoleh nilai $p = 0,060$. Untuk $\alpha = 0,05$, hal ini menunjukkan $p > \alpha$. Ini berarti data skor hasil belajar pendidikan agama islam untuk kelompok eksperimen 2 yang diajar dengan menggunakan media visual berdistribusi normal, sehingga data kedua kelompok tersebut berdistribusi normal.

Berdasarkan uji homogenitas diperoleh *sign* untuk kedua kelompok eksperimen dengan menggunakan media audio dan media visual yaitu 0,051. Hal ini menunjukkan ($0,051 > 0,05$). Ini berarti data hasil belajar pendidikan agama islam untuk kedua kelompok perlakuan berasal dari populasi yang homogen.

Selanjutnya adalah uji hipotesis perbedaan antara nilai *post-test* kelas eksperimen 1 dan eksperimen 2, diperoleh nilai *t* sebesar 0,125, $df = 44$ dan *sig.* (2 tailed) atau $p\text{-value} = 0,901/2 = 0,04 < 0,05$ pada taraf kesalahan 0,05 (5%). Dengan demikian H_0 ditolak dan H_1 diterima, berarti dapat disimpulkan bahwa terdapat perbedaan yang signifikan antara hasil belajar pendidikan agama islam peserta didik kelas VII SMPN 22 Bantimurung Kab. Maros yang diajar dengan media audio dan media visual, yang dibuktikan dengan data statistik yang menunjukkan bahwa nilai rata-rata kedua kelompok berada pada dapat meningkatkan hasil belajar.

Dapat disimpulkan bahwa hasil belajar peserta didik yang diajar menggunakan media audio dengan peserta didik yang diajar dengan menggunakan media visual keduanya dapat meningkatkan hasil belajar. Namun nilai hasil belajar pada media audio lebih tinggi dari pada media visual. Walaupun demikian, dilihat dari hasil *pretest* dan *post-test* menunjukkan bahwa media audio memperoleh peningkatan sebesar 12 dan media visual memperoleh peningkatan sebesar 7 sehingga media audio memperoleh peningkatan yang lebih tinggi dari pada media visual.

Hasil belajar peserta didik pada penelitian ini yang diajar menggunakan media visual berada pada kategori tinggi namun yang memiliki nilai tertinggi pada penelitian ini adalah media audio. Hal ini disebabkan (karena kelas yang diajar dengan menggunakan media visual) peserta didik kurang antusias untuk berperan aktif dalam proses pembelajaran selain itu, jam pelajaran mata pelajaran pendidikan agama islam

barada pada jam ke 5,6,7 dan jam ke 6 dan 7 di antarai dengan waktu sholat duhur, sehingga secara tidak langsung mempengaruhi konsentrasi belajar peserta didik dan pada akhirnya berdampak pada hasil belajarnya.



BAB V PENUTUP

A. Kesimpulan

Berdasarkan hasil penelitian dan pembahasan pada penelitian ini, maka diperoleh beberapa kesimpulan sebagai berikut:

1. Hasil belajar peserta didik pada mata pelajaran Pendidikan Agama Islam pokok bahasan lebih dekat dengan Allah swt. yang sangat indah nama-Nya yang diajar menggunakan media audio memperoleh peningkatan sebesar 12 yakni dari nilai rata-rata 41,08 menjadi 53,39.
2. Hasil belajar peserta didik pada mata pelajaran Pendidikan Agama Islam pokok bahasan lebih dekat dengan Allah swt. yang sangat indah nama-Nya yang diajar dengan menggunakan media visual memperoleh peningkatan sebesar 7 yakni nilai rata-rata 33,63 menjadi 41.
3. Terdapat perbedaan signifikan penggunaan media audio dan media visual terhadap hasil belajar Pendidikan Agama Islam peserta didik SMPN 22 Bantimurung Kab. Maros

B. Implikasi Penelitian

Implikasi dari penelitian ini yaitu pendidik memiliki tugas, salah satunya memilih media pembelajaran yang digunakan untuk membantu peserta didik mencapai kompetensi yang diinginkan. Terkhusus mata pelajaran Pendidikan Agama Islam agar menjadikan penelitian ini sebagai acuan untuk menggunakan media audio dan media visual

DAFTAR PUSTAKA

- Arsyad, Azhar. *Media Pembelajaran*. Cet.18; Jakarta: PT. Raja Grafindo Persada. 2015.
- Ahmadi, Abu & Widodo Supriyono. *Psikologi Belajar*. Cet. I; Jakarta: Rineka Cipta. 1991.
- Asnawi. *Media Pembelajaran*. Jakarta: Ciputat Pers. 2002.
- Daryanto. *Media Pembelajaran*. Cet II; Yogyakarta: Gava Media. 2013.
- Drajat, Zakiah. Ilmu Pendidikan islam. Cet.IV; Jakarta: Bumi Aksara, 2008.
- Dahlia. “Model Pembelajaran Kooperatif Tipe Number Head Together dengan Pendekatan Realistik Efektif dalam Meningkatkan Hasil Belajar Maatematika Siswa Pada Kelas VIII MTs. Madani Alauddin Paopao Kabupaten Gowa”. *Skripsi*. Makassar: Fakultas Tarbiyah dan Keguruan UIN Alauddin Makassar, 2006.
- Hartono. *Analisis Item Instrumen*. Cet. I; Pekanbaru Riau: Zanafa Publishing. 2015.
- _____. *Statistik untuk Penelitian*. Cet.VI; Yogyakarta: Zanafa Publishing. 2012.
- Haryono, Hanung. *Media Pendidikan* . Cet V; Jakarta: PT. Raja Grafindo Persada. 2002.
- Hanafy, Muh. Sain. *Model Pembelajaran*. Watampone. Syahadah. 2017.
- Hamdayama, Jumanta. *Metodologi Pengajaran*. Jakarta. PT. Bumi Aksara. 2016.
- Hasan, M.Iqbal. *Pokok-Pokok Materi Statistik 1*. Cet. V; Jakarta: PT Bumi Aksara. 2008.
- Haslinda, Enni. “Pemanfaatan Media Visual dalam Menumbuhkan Minat Belajar Peserta Didik Kelas III B SDN Pasorongi Kabupaten Bantaeng”. *Skripsi*. Makassar. Fakultas Tarbiyah dan Keguruan UIN Alauddin Makassar, 2015.
- H, Uzaer Tarmidzi. “Korelasi Penggunaan Media Visual dalam Pembelajaran PAI dengan Hasil Belajar Siswa pada Kelas XI di SMA Negri I Lamuru Kabupaten Bone”. *Skripsi*. Makassar: Fakultas Tarbiyah dan Keguruan UIN Alauddin Makassar, 2014.
- Indayati, Rita. “Penggunaan Media Audio Rekaman untuk Meningkatkan Kemampuan Menulis Puisi pada Siswa Kelas V SDN Barang 4 Malang”. *Skripsi*. Malang: Fakultas Ilmu Pendidikan Universitas Negri Malang, 2011.
- Jihad, Asep dan Abdul Haris. *Evaluasi Pembelajaran*. Cet. I; Yogyakarta: Multi Pressindo. 2012.
- Kementrian Agama RI, *Al-Qur'an Dan Terjemahnya*. Cet. 1; Semarang: PT. Karya Toha Putra Semarang, 2002.
- Kemendiknas. “Nomor 22 Tahun 2006 tentang Standar Isi,” dalam *Standar Kompetensi dan Kompetensi Dasar Mata Pelajaran PAI*. Jakarta: Kemendiknas, 2006.

- Kunto, Suharsimi Ari. *Menejemen Penelitian*. Cet. XI; Jakarta: Renika Cipta. 2010.
- _____. *Dasar-Dasar Evaluasi*. Edisi, 2 Cet. III; Jakarta: Bumi Aksara. 2013.
- Margono. *Metodologi Penelitian Pendidikan*. Cet. VIII; Jakarta: Renika Cipta, 2010.
- Mirdayani. “Efektifitas pendekatan emotional Quotient terhadap hasil belajar pada mata pelajaran biologi di kelas XIIPA SMA pesantren putri yatama mandiri kab. Gowa”. *Skripsi*. Makassar: Fakultas Tarbiyah dan Keguruan UIN Alauddin Makassar, 2015.
- Mawaddah. “Pengaruh Penggunaan Media Audio dalam Pembelajaran Menyimak Dongeng pada Siswa Kelas VII SMP Islam Al-Wasatiyah Cipondoh Tahun Pelajaran 2013–2014”. *Skripsi*. Jakarta: Fakultas Ilmu Tarbiyah dan Keguruan UIN Syarif Hidayatullah, 2015.
- Nata, Abuddin. *Perspektif Islam tentang Strategi Pembelajaran*. Jakarta: Kencana. 2009.
- Rapi, Muh. *Pengantar Strategi Pembelajaran (Pendekatan Standar Proses)*. Makassar. Alauddin University Press. 2012.
- RI, Kemenag. *Al-Qur’an dan Terjemahannya*. Bandung: Diponegoro. 2006.
- Ramayulis. *Ilmu Pendidikan Islam*. Cet.IV; Jakarta: Kalam Mulia, 2004.
- Sanjaya, wina. *Perencanaan dan Desain sistem pembelajaran*. Jakarta. Kencana. 2008.
- Sugiyono. *Metodologi Penelitian Pendidikan*. Cet.XVI; Bandung: Alfabeta. 2013.
- _____. *Statistik untuk Penelitian*. Cet. XXV; Bandung: Alfabeta. 2014.
- Sudjana, Nana dan Ahmad Rivai. *Teknologi pengajaran*. Sinar Baru Algensindo. Bandung. 2009.
- _____. *Penilaian Hasil Proses Belajar Mengajar*. Bandung: PT. Remaja Rosdakarya. 2006.
- Sumantri, Muhammad Syarif. *Strategi Pembelajaran*. Cet. II; Jakarta: PT. Raja Grafindo Persada. 2016.
- Sadiman, Arief S dkk. *Media Pendidikan*. Cet. XVII; Jakarta: PT. Raja Grafindo Persada. 2014.
- Sari, Yanti Puspita. “Efektifitas Penggunaan Media Audio Terhadap Peningkatan Motivasi Belajar pada Anak Kelompok A”. *Skripsi*. Yongyaakarta: Fakultas Ilmu Pendidikan. Universitas Negeri Yogyakarta, 2017.
- Tiro, Muhammad Arif. *Dasar-Dasar Statistika*. Ed. Revisi; Makassar: State University Of Makassar Press. 2008.
- Usman, Husaini dan Purnomo Setiady Akbar, *Pengantar Statistika*. Cet. I; Jakarta: PT Bumi Aksara. 2006.
- Wicaksono, Andi. “Peran Media Audio dalam Meningkatkan Kualitas Proses Pembelajaran Apresiasi Cerita Pendek”, *Jurnal Shahih 2*, no 1(2017).

Yaumi, Muhammad. *Media dan Teknologi Pembelajaran*. Jakarta. Prenada Media. 2018.

_____. *Prinsip-prinsip Desain Pembelajaran*. Cet.IV; Jakarta: Kencana. 2016.

Yusuf, A. Muri. *Metode Penelitian Kuantitatif, Kualitatif & Penelitian Gabungan*. Cet. IV; Jakarta: Kencana. 2017.



RENCANA PELAKSANAAN PEMBELAJARAN

(RPP)

Sekolah : SMPN 22 Bantimurung kab. Maros
 Mata Pelajaran : Pendidikan Agama Islam
 Kelas/ Semester : VII/1 (Ganjil)
 Materi Pokok : Lebih dekat Allah swt. yang sangat indah nama-Nya.
 Alokasi Waktu :

A. Kompetensi Inti

- KI 1 : Menghargai dan menghayati ajaran agama yang dianutnya
 KI 2 : Menunjukkan perilaku jujur, disiplin, bertanggung jawab, peduli (toleransi, gotong royong), santun, percaya diri dalam berinteraksi secara efektif dengan lingkungan sosial dan alam dalam jangkauan pergaulan dan keberadaannya.
 KI 3 : Memahami pengetahuan (faktual, konseptual, dan prosedural) berdasarkan rasa ingin tahunya tentang ilmu pengetahuan, teknologi, seni, budaya terkait fenomena dan kejadian tampak mata.
 KI 4 : Mencoba, mengolah, dan menyaji, dalam ranah konkret (menggunakan, mengurai, merangkai, memodifikasi, dan membuat) dan ranah abstrak (menulis, membaca, menghitung, menggambar dan mengarang) sesuai dengan yang dipelajari di sekolah dan sumber lain yang sama dalam sudut pandang/teori.

B. Kompetensi Dasar

1.2 Beriman kepada Allah swt.

3.1 Memahami makna *Asmau al-husna: al-'Alim, al-Khabir, as-Sami', dan al-Bashir.*

4.1 menyajikan contoh perilaku yang mencerminkan keteladanan dari sifat *Asmau al-husna: al-'Alim, al-Khabir, as-Sami', dan al-Bashir*.

C. Indikator pencapaian kompetensi

1.2.1 Menjelaskan pengertian beriman kepada Allah swt.

1.2.2 Mengemukakan hikmah beriman kepada Allah swt.

3.1.1 Menyebutkan pengertian *Asmau al-husna: al-'Alim, al-Khabir, as-Sami', dan al-Bashir*

3.1.2 Menjelaskan makna *Asmau al-husna: al-'Alim, al-Khabir, as-Sami', dan al-Bashir*

3.1.3 Menyebutkan dalil Naqli *Asmau al-husna: al-'Alim, al-Khabir, as-Sami', dan al-Bashir*

4.1.1 Menyajikan contoh perilaku yang mencerminkan orang yang meneladani *Asmau al-husna: al-'Alim, al-Khabir, as-Sami', dan al-Bashir*.

4.1.2 Menyebutkan contoh pengamalan dari *Asmau al-husna: al-'Alim, al-Khabir, dan al-Bashir*.

D. Tujuan Pembelajaran.

1. Peserta didik mampu mengetahui pengertian dan hikmah beriman kepada Allah swt.
2. Peserta didik mampu memahami pengertian *Asmau al-husna: al-'Alim, al-Khabir, as-Sami', dan al-Bashir*.
3. peserta didik mampu memahami makna *Asmau al-husna: al-'Alim, al-Khabir, as-Sami', dan al-Bashir*.
4. Peserta didik mampu menerapkan perilaku yang mencerminkan keteladanan dari sifat *Asmau al-husna: al-'Alim, al-Khabir, as-Sami', dan al-Bashir* dalam kehidupan sehari-hari.

E. Materi Pembelajaran

1. Iman kepada Allah

Kata iman berasal dari bahasa Arab yang bermakna percaya. Makna iman dalam pengertian ini adalah percaya dengan sepenuh hati, diucapkan dengan lisan dan diamalkan dalam perbuatan sehari-hari. Menjadi orang yang beriman bukan persoalan yang ringan atau mudah. Sebagai manusia yang memiliki pertanggungjawaban kepada Allah Swt., iman menjadi sangat penting. Allah Swt. sendiri yang memerintahkan kita untuk beriman, sebagaimana firman-Nya:

يَا أَيُّهَا الَّذِينَ ءَامَنُوا ءَامِنُوا بِاللَّهِ وَرَسُولِهِ ءَالْكِتَابِ الَّذِي نَزَّلَ عَلَى رَسُولِهِ ءَالْكِتَابِ الَّذِي
 أَنزَلَ مِن قَبْلُ وَمَن يَكْفُرْ بِاللَّهِ وَمَلَائِكَتِهِ وَكُتُبِهِ وَرُسُلِهِ ءَالْيَوْمِ ءَالْآخِرِ فَقَدْ ضَلَّ ضَلَالًا بَعِيدًا
 ١٣٦

Artinya: "Wahai orang-orang yang beriman, tetaplah beriman kepada Allah dan rasul-Nya dan kepada kitab yang Allah turunkan kepada Rasulnya serta kitab yang Allah turunkan sebelumnya. Barang siapa yang kafir kepada Allah, malaikat-malaikat-Nya, kitab-kitab-Nya, rasul-rasul-Nya, dan hari kemudian, maka sesungguhnya orang itu telah tersesat sejauh-jauhnya. (QS. an-Nisa' /4:136)

2. Makna Al-Asmaul Al-Husna

Asmaul husna artinya nama-nama Allah swt. yang baik. Allah swt. mengenalkan dirinya dengan nama-nama yang baik, sesuai dengan firman-Nya:

وَلِلَّهِ ءَالْأَسْمَاءُ ءَالْحُسْنَىٰ فَادْعُوهُ بِهَا وَذَرُوا الَّذِينَ يُلْحِدُونَ فِي ءَأَسْمَائِهِ سَيُجْزَوْنَ مَا كَانُوا
 يَعْمَلُونَ ١٨٠

Artinya: Hanya milik Allah asma-ul husna, maka bermohonlah kepada-Nya dengan menyebut asma-ul husna itu dan tinggalkanlah orang-orang yang menyimpang dari kebenaran dalam (menyebut) nama-nama-Nya. Nanti mereka akan mendapat balasan terhadap apa yang telah mereka kerjakan

Al-Asmau al-husna adalah nama-nama Allah Swt. yang baik. Di antara *al-Asmau al-husna* tersebut adalah:

- a. *al-'Alim* artinya maha mengetahui. Allah swt. mengetahui yang tampak dan yang gaib. Dengan kata lain, Pengetahuan Allah swt tanpa batas hal ini sesuai dengan firman Allah (QS. al- An'am/6: 59).
- b. *al- Khabir* artinya maha teliti. Allah swt. maha teliti terhadap semua ciptaan-Nya. Allah swt. menciptakan berjuta-juta makhluk, semuanya berfungsi sesuai dengan apa yang dikehendaknya. Demikian pula Allah dapat mengetahui secara detail apa yang dikerjakan makhluknya. Sebagaimana dalam firman-Nya yaitu dalam (QS. At-Taubah/9:16).
- c. *as-Sami'* artinya maha mendengar. Allah swt. mendengar semua suara apapun yang ada di dalam alam semesta ini. Pendengaran Allah tidak terbatas, tidak ada satupun yang lepas dari pendengaran-Nya. Hal ini sesuai dengan firman-Nya (QS. Al-Baqarah/2:256).
- d. *al-Bashir* artinya maha melihat. Allah swt. maha melihat segalanya apa yang ada di langit dan bumi bahkan seluruh alam semesta ini dapat dipantau. Hal ini sesuai dengan firman-Nya (QS. Al-Hujarat/49: 18).

3. Hikmah Beriman Kepada Allah swt.

Orang yang beriman tentu saja akan merasa dekat dengan Allah swt. karena taat dia akan berusaha taat, menjalankan perintah dan menjauhi segala apa yang di larang. Jadi, orang yang beriman akan mendapatkan banyak keuntungan, antara lain sebagai berikut:

- a. Selalu mendapat pertolongan dari Allah swt.
- b. Hati menjadi tenang dan tidak gelisah
- c. Sepanjang masa hidupnya tidak akan pernah merasa rugi.

F. Metode Penelitian

Pendekatan : Saintific

Metode : Ceramah, Diskusi, Tanya Jawab, Penugasan, Bernyanyi

Model : Cooperative

G. Sumber Belajar

1. Al-Qur'an Departemen Agama RI.
2. Buku Paket Siswa Kelas VII (Pendidikan Agama Islam dan Budi Pekerti, Edisi Revisi 2017)
3. Internet

H. Media pembelajaran

1. Media/alat
 - a. Presentasi Power Point
 - b. Gambar
 - c. Speaker active
 - d. LCD/TV/Laptop

I. LANGKAH-LANGKAH PEMBELAJARAN

Pertemuan Ke-1

Kegiatan	Deskripsi	Alokasi waktu
Pendahuluan	<ol style="list-style-type: none"> 1) Guru membuka pembelajaran dengan salam dan berdoa bersama dipimpin oleh seorang peserta didik. 2) Guru memeriksa kehadiran peserta didik. 3) Guru memulai pembelajaran dengan pembacaan <i>al-Qur'ān</i> surah pilihan yang dipimpin oleh guru. 4) Guru menanyakan wawasan peserta didik terkait tentang iman kepada Allah SWT. 5) Guru menyampaikan kompetensi dasar dan indikator yang akan dicapai. 	15 Menit
Inti	<p>1) Eksplorasi</p> <ul style="list-style-type: none"> ➤ Guru menyajikan suara/ gambar tentang Iman kepada Allah ➤ Peserta didik mendengar dan mengamati tanyangan suara/ gambar tentang Iman kepada Allah ➤ Guru menyajikan dalil-dalil naqli tentang iman kepada Allah melalui suara/gambar. 	

	<ul style="list-style-type: none"> ➤ Peserta didik membaca dan mengamati dalil-dalil naqli tentang iman kepada Allah ➤ Peserta didik mengamati perilaku dari suara/gambar tentang Iman kepada Allah ➤ Guru memberi kesempatan peserta didik untuk mengajukan pertanyaan mengenai Iman kepada Allah ➤ Guru memberi kesempatan kepada peserta didik untuk mengajukan pertanyaan mengenai dalil-dalil naqli tentang iman kepada Allah. ➤ Peserta didik mengajukan pertanyaan sebanyak-banyaknya tentang iman kepada Allah dan dalil-dali naqlinya. <p style="text-align: center;">2. Elaborasi</p> <ul style="list-style-type: none"> ➤ Peserta didik diberikan tugas mandiri sesuai dengan tema yang telah ditentukan (pengertian, dalil aqli dan naqli, ciri-ciri perilaku beriman kepada Allah Swt.) ➤ Setiap peserta didik membuat simpulan mind mapping menghubungkan pengertian, dalil aqli dan naqli, ciri-ciri perilaku beriman kepada Allah Swt. ➤ Secara bergantian masing-masing kelompok mempresentasikan hasilnya dan kelompok 	<p>60 Menit</p>
--	---	-----------------------------------

	<p>lainnya memperhatikan/ menyimak dan memberikan tanggapan.</p> <p>3. konfirmasi</p> <p>➤ Guru memberikan penguatan materi tentang iman kepada Allah swt.</p>	
Penutup	<p>1) Guru bersama-sama peserta didik menyimpulkan hasil diskusi peserta didik.</p> <p>2) Guru bersama-sama para peserta didik melakukan refleksi terhadap pembelajaran yang telah dilaksanakan.</p> <p>3) Guru menyampaikan materi yang akan dipelajari pada pertemuan berikutnya.</p> <p>4) Guru bersama-sama para peserta didik menutup pelajaran dengan berdoa.</p>	<p>15 Menit</p>

Pertemuan Ke-2

Kegiatan	Deskripsi	Alokasi waktu
Pendahuluan	<ol style="list-style-type: none"> 1) Guru membuka pembelajaran dengan salam dan berdoa bersama dipimpin oleh seorang peserta didik. 2) Guru memeriksa kehadiran peserta didik. 3) Guru memulai pembelajaran dengan pembacaan <i>al-Qur'ān</i> surah pilihan yang dipimpin oleh guru. 4) Guru menanyakan kembali kepada peserta didik tentang materi pada pertemuan sebelumnya. 5) Guru menyampaikan kompetensi dasar dan indikator yang akan dicapai. 	15 Menit
Inti	<p>1. Eksplorasi</p> <ul style="list-style-type: none"> ➤ Guru menyajikan suara/ gambar/ Slide tentang <i>Asmau al-husna: al-'Alim, al-Khabir, as-Sami', dan al-Bashir</i> . ➤ Peserta didik mengamati tanyangan suara/ gambar/ Slide <i>Asmau al-husna: al-'Alim, al-Khabir, as-Sami', dan al-Bashir</i> . ➤ Guru menyajikan dalil-dalil naqli <i>Asmau al-</i> 	

	<p><i>husna: al-'Alim, al-Khabir, as-Sami', dan al-Bashir</i> melalui suara/gambar /Slide.</p> <ul style="list-style-type: none"> ➤ Peserta didik membaca dan mengamati dalil-dalil naqli tentang <i>Asmau al-husna: al-'Alim, al-Khabir, as-Sami', dan al-Bashir</i> . <p>2. Elaborasi</p> <ul style="list-style-type: none"> ➤ Peserta didik diberikan tugas kelompok sesuai dengan tema yang telah ditentukan (pengertian dan dalil naqli (<i>Asmau al-husna: al-'Alim, al-Khabir, as-Sami', dan al-Bashir</i>) . ➤ Peserta didik membuat kesimpulan dan meletakkannya di kertas karton yang telah disediakan. ➤ Secara bergantian masing-masing kelompok mempresentasikan hasilnya dan kelompok lainnya memperhatikan/ menyimak dan memberikan tanggapan. <p>3. Konfirmasi</p> <ul style="list-style-type: none"> ➤ Guru memberikan penguatan materi tentang <i>Asmau al-husna: al-'Alim, al-Khabir, as-Sami', dan al-Bashir</i> . 	<p>60 Menit</p>
<p>Penutup</p>	<p>1) Guru bersama-sama peserta didik menyimpulkan hasil diskusi peserta didik.</p>	

	<p>2) Guru bersama-sama para peserta didik melakukan refleksi terhadap pembelajaran yang telah dilaksanakan.</p> <p>3) Guru menyampaikan materi yang akan dipelajari pada pertemuan berikutnya.</p> <p>4) Guru bersama-sama para peserta didik menutup pelajaran dengan berdoa.</p>	15 Menit
--	---	-----------------

Pertemuan Ke-3

Kegiatan	Deskripsi	Alokasi waktu
Pendahuluan	<p>1) Guru membuka pembelajaran dengan salam dan berdoa bersama dipimpin oleh seorang peserta didik.</p> <p>2) Guru memeriksa kehadiran peserta didik.</p> <p>3) Guru memulai pembelajaran dengan pembacaan <i>al-Qur'ān</i> surah pilihan yang dipimpin oleh guru.</p> <p>4) Guru menanyakan kembali kepada peserta didik tentang materi pada pertemuan sebelumnya.</p> <p>5) Guru menyampaikan kompetensi dasar dan indikator yang akan dicapai.</p>	15 Menit
Inti	<p>1. Eksplorasi</p> <p>➤ Guru menyajikan suara/ gambar/ Slide tentang</p>	

	<p>contoh perilaku yang mencerminkan keteladanan dari sifat <i>Asmau al-husna: al-'Alim, al-Khabir, as-Sami', dan al-Bashir.</i></p> <p>➤ Peserta didik mengamati tanyangan suara/gambar contoh perilaku yang mencerminkan keteladanan dari sifat <i>Asmau al-husna: al-'Alim, al-Khabir, as-Sami', dan al-Bashir.</i></p> <p>2. Elaborasi</p> <p>➤ Peserta didik diberikan tugas mandiri sesuai dengan tema yang telah ditentukan (Mencari contoh perilaku yang mencerminkan keteladanan dari sifat <i>Asmau al-husna: al-'Alim, al-Khabir, as-Sami', dan al-Bashir</i>)</p> <p>3. konfirmasi</p> <p>➤ Guru memberikan penguatan materi tentang iman kepada Allah swt.</p>	<p>60 Menit</p>
<p>Penutup</p>	<p>1) Guru bersama-sama peserta didik menyimpulkan hasil diskusi peserta didik.</p> <p>2) Guru bersama-sama para peserta didik melakukan refleksi terhadap pembelajaran yang telah dilaksanakan.</p> <p>3) Guru menyampaikan materi yang akan dipelajari pada pertemuan berikutnya.</p>	<p>15 Menit</p>

	4) Guru bersama-sama para peserta didik menutup pelajaran dengan berdoa.	
--	--	--

J. Penilaian

- 1) Jenis/teknik penilaian
 - Kompetensi Sikap: Observasi
 - Kompetensi Pengetahuan: Tes Tulis

- 2) Bentuk Instrumen :

a. Kompetensi Sikap:

Lembar Pengamatan Sikap (Terlampir)

Nama	Religius				Jujur				Tanggung jawab				Santun			

Pedoman Penskoran:

SB/4 = Sangat Baik

B/3 = Baik

C/2 = Cukup

K/1 = Kurang

b. Kompetensi Pengetahuan:
Soal pilihan ganda

No	Indikator Penilaian		Skor
1	<i>kedalaman informasi.</i>	Memberikan kejelasan dan kedalaman informasi lengkap dan sempurna	30
		Memberikan penjelasan dan kedalaman informasi lengkap dan kurang sempurna	20
		Memberikan penjelasan dan kedalaman informasi kurang lengkap	10
2	<i>Keaktifan dalam diskusi/tugas</i>	berperan sangat aktif dalam diskusi	30
		berperan aktif dalam diskusi	20
		kurang aktif dalam diskusi	10
3	<i>Kejelasan dan kerapian presentasi/jawaban</i>	mempresentasikan dengan sangat jelas dan rapi	40
		mempresentasikan dengan jelas dan rapi,	30
		mempresentasikan dengan sangat jelas dan kurang rapi	20
		mempresentasikan dengan kurang jelas dan tidak rapi	10

2) Pedoman Pen-Skoran

Nilai = $\frac{\text{Jumlah Nilai Skor yang diperoleh}}{\text{Jumlah skor maksimal}} \times 100$

x 100

Jumlah skor maksimal

Maros, Juli 2019 Peneliti

UNIVERSITAS ISLAM NEGERI
ALAUDDIN
M A K A S S A R

NURHIKMA

NIM. 20100115057

Instrumen Penelitian

A. Identitas peserta didik

Nama :
Kelas : VII
Waktu : 60 Menit

B. Petunjuk pengisian

1. Berilah tanda silang (X) pada jawaban yang paling tepat!
2. Bacalah pertanyaan-pertanyaan berikut dan jawablah yang mudah terlebih dahulu!

C. Butir pertanyaan

1. Menyakini dalam hati, diucapkan dengan lisan dan diamalkan dengan perbuatan merupakan pengertian dari...
 - a. Amal soleh
 - b. Ihsan
 - c. Iman
 - d. Islam
2. Ihsan adalah anak yang rajin, setiap selesai sholat magrib ia selalu menyempatkan dirinya untuk belajar membaca ayat al-qur'an dan *mentadabburi* artinya. Perilaku ihsan mencerminkan asmaul husna...
 - a. *Al- alim*
 - b. *Al-khabir*
 - c. *As-sami*
 - d. *Al-bashir*

3. Diantara bentuk pengamalan dari keyakinan terhadap *al-Alim* adalah...
 - a. Berusaha menghindari kemungkaran
 - b. Bersikap dermawan kepada sesama
 - c. Bersikap pemaaf
 - d. Rajin dalam belajar
4. Nama-nama Allah swt. yang baik disebut...
 - a. Sifat wajib Allah
 - b. Asmaul husna
 - c. Akhlakul karimah
 - d. Sifat mustahil Allah
5. “ ... *Dan Allah Maha Mendengar lagi Maha Mengetahui*” (QS. At- Taubah/9:16)
Arti dari ayat tersebut merupakan dalil dari asmaul husna...
 - a. *Al – alim*
 - b. *Al-khabir*
 - c. *Ar-Rahman*
 - d. *Al-bashir*
6. Arti dari *al-alim* adalah...
 - a. Maha melihat
 - b. Maha mengetahui
 - c. Maha bijaksana
 - d. Maha pengasih
7. Arti asmaul husna *al-khabir* adalah...
 - a. Maha melihat
 - b. Maha mendengar

- c. Maha teliti
- d. Maha mengetahui
8. Allah swt. sendirilah yang mengetahui kapan terjadinya hari kiamat, mengetahui kapan akan terjadi hujan. Allah swt. maha mengetahui merupakan makna dari...
- a. *Al – alim*
- b. *Al-khabir*
- c. *As-sami*
- d. *Al-bashir*
9. Allah menciptakan berbagai macam sel-sel dalam tubuh manusia, semua sel-sel tersebut berfungsi sesuai dengan fungsinya masing-masing. Hal tersebut menunjukkan bahwa Allah swt. maha...
- a. Mendengar
- b. Melihat
- c. Teliti
- d. Mengetahui
10. Maha mendengar merupakan arti dari asamul husna...
- a. *As-sami'*
- b. *Al-khabir*
- c. *Al-alim*
- d. *Al-Basir*
11. وَاللَّهُ خَيْرٌ بِمَا تَعْمَلُونَ ﴿١٦﴾ ... ayat tersebut merupakan dalil dari asmaul husna...
- a. *Al-alim*
- b. *As-sami'*

- c. *Al-khabir*
- d. *Al-bashir*
12. وَاللَّهُ سَمِيعٌ عَلِيمٌ ﴿١٥٦﴾ arti dari potongan ayat tersebut adalah...
- Dan Allah maha mendengar lagi maha mengetahui
 - Dan Allah maha teliti terhadap apa yang kamu kerjakan
 - Dan Allah memiliki asmaul husna
 - Wahai orang-orang yang beriman
13. Arti dari asmaul husna *al-basir* adalah...
- Maha teliti
 - Maha melihat
 - Maha mendengar
 - Maha mengetahui
14. Sinta adalah anak yang solehah, dia selalu mendengarkan dan menuruti apa yang dikatakan oleh ibunya. Sikap sinta mencerminkan pengamalan asmaul husna...
- As-alim*
 - Al-khabir*
 - As-sami'*
 - Al-basir*
15. Allah swt. maha mendengar suara apapun yang ada di alam semesta ini. Pendengaran Allah tidak terbatas, tidak ada satu suara pun yang lepas dari pendengaran-Nya. Allah maha mendengar merupakan makna dari asmaul husna...
- Al-basir*
 - As-sami'*


- c. *Al-alim*
- d. *Al-khabir*
16. Amir secara diam-diam menusuk ban sepeda fuad dengan paku. Memang tidak ada seorangpun yang melihat amir melakukan perbuatan jahat tersebut, namun Allah swt. Melihatnya karena Allah swt mempunyai asmaul husna...
- a. *As-sami'*
- b. *Al-alim*
- c. *Al-basir*
- d. *Al-khabir*
17. Di bawah ini yang merupakan bentuk pengamalan terhadap asmaul husna *al-basir* adalah...
- a. Bersikap pemaaf terhadap sesama manusia
- b. Bersikap dermawan kepada sesama manusia
- c. Berusaha menghindari keburukan dan kejahatan
- d. Cermat dalam memandang berbagai persoalan di sekeliling kita.
18. Dibawah ini yang *tidak* termasuk hikmah beriman kepada Allah swt. adalah...
- a. Selalu mendapat pertolongan dari Allah swt.
- b. Hati menjadi tenang
- c. Selalu merasa benar
- d. Sepanjang hidup tidak akan pernah merasa rugi
19. Diantara bentuk pengamalan dari asmaul husna *al-Khabir* adalah...
- a. Memberi maaf
- b. Dermawan terhadap sesama

- c. Menghindari kemungkaran
- d. Teliti dalam mengerjakan ujian atau ulangan.


20. ...“*dan Allah maha melihat apa yang kamu kerjakan*” (QS. Al-hujurat/49: 18).

Arti ayat tersebut merupakan dalil dari asmaul husna...

- a. *Al-basir*
- b. *Al-khabir*
- c. *Al-alim*
- d. *As-sami'*



ASMAUL HUSNA





UNIVERSITAS ISLAM NEGERI
ALAUDDIN
M A K A S S A R






UNIVERSITAS ISLAM NEGERI
ALAUDDIN
M A K A S S A R



UNIVERSITAS ISLAM NEGERI
ALAUDDIN
M A K A S S A R



UNIVERSITAS ISLAM NEGERI
ALAUDDIN
M A K A S S A R



UNIVERSITAS ISLAM NEGERI
ALAUDDIN
M A K A S S A R





KADARTULUNGADUNG | SEMAKIN DEKAT DENGAN PEMBACA



UNIVERSITAS ISLAM NEGERI
ALAUDDIN
M A K A S S A R

Daftar Nilai Pretest dan Posttest Kelas VII I dengan Menggunakan Media Audio

No	NAMA	L/P	NILAI	
			1	2
			Pre-Test	Post-Test
1	ABDUL AZIS	L	25	20
2	ACHMAD FHATIR HIDAYAT	L	30	40
3	ARDIANSYAH	L	40	95
4	FAHMI	L	55	55
5	FIRA HAERUN NISYA	P	40	30
6	FIRMANSYAH	L	35	70
7	GUSLI ATIRA CAHYANI	P	35	30
8	HASNAENI	P	35	50
9	LINDA	P	60	40
10	MANTASIA	P	25	45
11	MUH. AKMAL	L	60	80
12	MUH. FADIL AMRI	L	50	95
13	MUH. FITRAH ARDIANSYAH WIJAYA	L	30	90
14	MUH. IDRIS BS	L	55	80
15	MUH. MARJAN	L	25	15
16	MUH. RAYHAN	L	35	25
17	MUH. SAIDIN	L	45	40
18	MUHAMMAD ALIF	L	70	100
19	NOVI AULIA PUTRIANI	P	35	40
20	NUR HIKMAH	P	40	60
21	NURUL INDRIYANA	P	20	50
22	SURAS	L	25	40

23	ZASKIA ZAHRAH	P	45	50
----	---------------	---	----	----

Daftar Nilai Pretest dan Posttest Kelas VII III dengan Menggunakan Media Visual

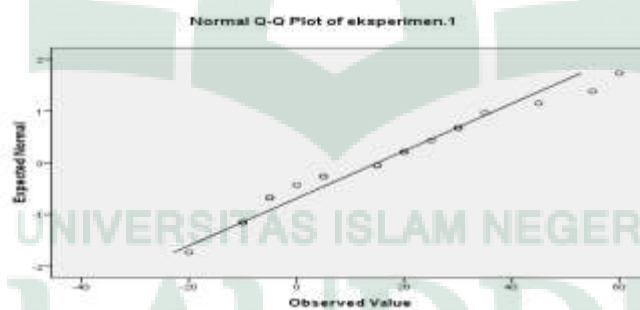
No	Nama Peserta Didik	L/P	Nilai	
			1	2
			Pre-test	Post-test
1	AKBAR	L	45	45
2	AKMAL	L	40	45
3	AMELIA	P	25	40
4	ANDI RAHMI	P	20	35
5	ANDIKA JAYA	L	45	50
6	FITRI	P	30	45
7	HILDA	P	30	45
8	ISTI YUNIAR	P	30	35
9	JULIANTI	P	40	45
10	KARMILA HUMAERA	P	25	40
11	M. SYAMSUL BAHRUL	L	35	45
12	MAYORI ALFIANSYAH	L	35	35
13	MUH. AKMAL	L	40	65
14	MUH. ALDI SAPUTRA	L	25	30
15	MUH. FATIR	L	25	35
16	MUH. YUSUF	L	45	65
17	MUHAMMAD FAISAL AMIN	L	45	55
18	MUHAMMAD NUR ALAMSYAH	L	50	55
19	MUHAMMAD RIDWAN	L	25	35
20	MUSAFIR	L	15	60

21	MUSLIMAH	P	40	60
22	NURUL AZISAH	P	30	70
23	RAHMAT FAJRI	L	30	65

Uji Normalitas

Kelas Eksperimen 1

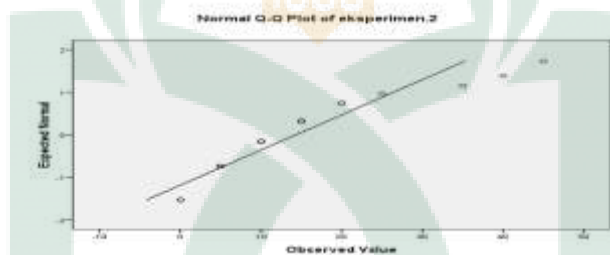
Tests of Normality						
	Kolmogorov-Smirnov ^a			Shapiro-Wilk		
	Statistic	Df	Sig.	Statistic	df	Sig.
eksperimen.1	.124	23	.200*	.956	23	.395
a. Lilliefors Significance Correction						
*. This is a lower bound of the true significance.						



UNIVERSITAS ISLAM NEGERI
ALAUDDIN
 MAKASSAR

Kelas Eksperimen 2

Tests of Normality						
	Kolmogorov-Smirnov ^a			Shapiro-Wilk		
	Statistic	df	Sig.	Statistic	df	Sig.
eksperimen.2	.218	23	.060	.863	23	.051
a. Lilliefors Significance Correction						



Uji Homogenitas

Test of Homogeneity of Variances				
Data				
	Levene Statistic	df1	df2	Sig.
	8.812	1	44	.051

Uji T

Group Statistics					
	Kelompok	N	Mean	Std. Deviation	Std. Error Mean
Data	eksperimen 1	23	15.0000	21.84657	4.55533
	eksperimen 2	23	14.3478	12.08910	2.52075

Independent Samples Test										
		Levene's Test for Equality of Variances		t-test for Equality of Means						
		F	Sig.	T	Df	Sig. (2-tailed)	Mean Difference	Std. Error Difference	95% Confidence Interval of the Difference	
									Lower	Upper
data	Equal variances assumed	8.812	.005	.125	44	.901	.65217	5.20626	-9.84036	11.14471
	Equal variances not assumed			.125	34.318	.901	.65217	5.20626	-9.92461	11.22896



UNIVERSITAS ISLAM NEGERI ALAUDDIN MAKASSAR
FAKULTAS TARBİYAH DAN KEGURUAN
UNIT ALAUDDIN TESTING AND ASSESSMENT CENTER
 J. H. M. Yasin Limpo No. 36 Samata-Gowa, Tlp. 0411-1500365, Faks. 0411-8221400 Kodepos 92114
 Email atace@uin-alauddin.ac.id



SURAT KETERANGAN VALIDASI
Nomor: 356/ATACe.03/X/2019

Yang bertanda tangan di bawah ini, Ketua Unit Alauddin Testing dan Assessment Center (ATACe) Fakultas Tarbiyah dan Keguruan UIN Alauddin Makassar menyatakan bahwa instrumen penelitian yang disusun oleh,

Nama : Nurhikmah
 NIM : 20100115057
 Semester : Sembilan (IX)
 Program Studi : Pendidikan Agama Islam
 Fakultas : Tarbiyah dan Keguruan
 Judul Skripsi :
 "Efektivitas Penggunaan Media Audio dan Media Visual terhadap Hasil Belajar Pendidikan Agama Islam Peserta Didik SMP 22 Bantimurung Kab. Maros"

Telah diperiksa dan dikoreksi oleh validator sehingga dinyatakan layak untuk digunakan.

Demikian surat keterangan ini dibuat untuk dipergunakan seperlunya.

Samata-Gowa, 9 Oktober 2019
 Ketua Unit ATACe


 Nurulain, S.Pd., M.Si.
 NIP. 198012292003121003

ALAUDDIN
MAKASSAR



PEMERINTAH KABUPATEN MAROS
DINAS PENDIDIKAN
UPTD SATUAN PENDIDIKAN SMPN.22 BANTIMURUNG
 NPSN : 40300229 NSS: 201190104005

Alamat : Jl. Poros Sodong No. 30 Desa Matosangin Kec. Bantimurung Kode Pos: 90561

SURAT KETERANGAN

Nomor : 135 /SMPN.22/BTM/LL/2019

Yang bertanda tangan di bawah ini, Kepala UPTD Satuan Pendidikan SMPN 22 Bantimurung Kabupaten Maros menerangkan bahwa :

N a m a	: NURHIKMA
Jenis Kelamin	: Perempuan
Tempat Tanggal Lahir	: Maros / 31 Maret 1997
NIM	: 20100115057
Instansi/Pekerjaan	: UIN AlauddinMakassar / Mahasiswa
Jurusan	: Pendidikan Agama Islam
Alamat	: Leang-Leang

Benar telah melaksanakan penelitian di UPTD Satuan Pendidikan SMPN 22 Bantimurung Kabupaten Maros mulai tanggal 15 Juli 2019 sampai dengan tanggal 13 Agustus 2019 dengan judul penelitian **"Efektifitas Penggunaan Media Audio dan Media Visual Terhadap hasil belajar Pendidikan Agama Islam Peserta didik SMPN 22 Bantimurung Kab. Maros"**

Demikian surat keterangan ini dibuat dan diberikan kepada yang bersangkutan untuk dipergunakan sebagaimana mestinya.

Ditetapkan di : Bantimurung
 Pada tanggal : 13 Agustus 2019
 Kepala UPTD Satuan Pendidikan,



H. Andi Basri Amir, S.Pd, M.Pd
 NIP. 196008071997021005

UNIVERSITAS ISLAM ALAUDDIN
ALAUDDIN
 M A K A S S A R

RIWAYAT HIDUP PENULIS



NURHIKMA dilahirkan Lingk. Leang-leang Kel. Leang-leang Kec. Bantimurung Kab. Maros pada tanggal 31 Maret 1997. Dan merupakan anak ketiga dari pasangan **HASAN** dan **NUR HAPIDA**. Pendidikan Formal dimulai dari Sekolah Dasar di SDN 226 Inpres Lopi-lopi lulus pada tahun 2009. Pada tahun yang sama, penulis melanjutkan pendidikan di sekolah menengah pertama di SMP Negeri 4 Bantimurung dan lulus pada tahun 2012, dan pada tahun yang sama pula penulis melanjutkan pendidikan di Madrasah Aliyah Hj. Haniah Maros dan lulus pada tahun 2015. Kemudian penulis melanjutkan pendidikan di Universitas Islam Negeri (UIN) Alauddin Makassar ke jenjang S1 pada Jurusan **Pendidikan Agama Islam Fakultas Tarbiyah Dan Keguruan**, sampai saat biografi ini ditulis. Motto “**Sebarkan kebaikan dimanapun, kapanpun dan siapapun**”