

**GAMBARAN STATUS GIZI ANAK DI SD INPRES PULAU BARRANG LOMPO
KECAMATAN UJUNG TANAH KOTA MAKASSAR
TAHUN 2018**



SKRIPSI

Diajukan Untuk Memenuhi Salah Satu Syarat Meraih Gelar Sarjana
Kesehatan Masyarakat Jurusan Kesehatan Masyarakat
Pada Fakultas Kedokteran dan Ilmu Kesehatan
UIN Alauddin Makassar

OLEH

KHAEDIR ARI SAPUTRA

NIM : 70200112001

**FAKULTAS KEDOKTERAN DAN ILMU KESEHATAN
UNIVERSITAS ISLAM NEGERI ALAUDDIN MAKASSAR
2018**

PENGESAHAN SKRIPSI

Skripsi yang berjudul, “**Gambaran Status Gizi pada Anak di SD Inpres Pulau Barrang Lompo Kecamatan Ujung Tanah Kota Makassar 2017**” yang disusun oleh **Khaedir Ari Saputra, NIM: 70200112001**, Mahasiswa Jurusan Kesehatan Masyarakat Fakultas Kedokteran dan Ilmu Kesehatan UIN Alauddin Makassar, telah diuji dan dipertahankan dalam sidang skripsi yang diselenggarakan pada hari Kamis, 19 November 2018/11 Rabiul Awal 1440 H, dinyatakan telah dapat diterima sebagai salah satu syarat untuk memperoleh gelar Sarjana Kesehatan Masyarakat.

Gowa-Samata, 19 November 2018 M
11 Rabiul Awal 1440 H

DEWAN PENGUJI


Ketua : Dr. dr. Syatirah Jalaluddin, Sp.A., M.Kes


(.....)

Sekretaris : Abd. Majid HR. Lagu, SKM., M.Kes


(.....)

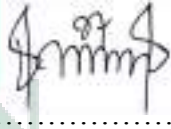
Pembimbing I : Irviani A. Ibrahim, SKM., M.Kes


(.....)

Pembimbing II : Azriful, SKM., M.Kes


(.....)

Penguji I : Syarfaini, SKM., M.Kes


(.....)

Penguji II : Prof. Dr. Sabri Samin, M.Ag


(.....)

Diketahui Oleh:

Dekan Fakultas Kedokteran dan Ilmu Kesehatan
UIN Alauddin Makassar



Dr. dr. Syatirah, Sp. A. M.Kes

NIP. 19800701 200604 2 002

ABSTRAK

Nama : Khaedir Ary Saputra
NIM : 70200112001
Judul Skripsi : **Gambaran Status Gizi Pada Anak di SD Inpres Pulau Barrang Lompo Kecamatan Ujung Tanah Kota Makassar Tahun 2017**

Status Gizi adalah segala asupan yang diperlukan agar tubuh menjadi sehat, gizi diperlukan oleh tubuh manusia untuk kecerdasan otak dan kemampuan fisik. Status Gizi diperoleh dari asupan makanan yang mengandung karbohidrat, protein, lemak, vitamin, dan mineral.

Tujuan penelitian ini untuk mengetahui gambaran status gizi pada anak di SD Inpres Pulau Barrang Lompo Kecamatan Ujung Tanah Kota Makassar Tahun 2017. Jenis penelitian ini adalah deksriptif kuantitatif dengan metode observasional dengan menggunakan desain *Cross Sectional Study*. Populasinya adalah seluruh siswa-siswi SD Inpres Barrang Lompo. Pengambilan sampel dengan metode *purposive sampling* sebanyak 96 orang.

Hasil penelitian menunjukkan 83,5% (76 orang) yang mengalami status gizi IMT normal, 4,4% (4 orang) mengalami IMT gemuk dan 12,1% (16 orang) yang mengalami IMT kurus. Tingkat pendidikan terakhir orang tua tertinggi hanya sampai pada tingkat SD 51,0% (49 KK), sedangkan tingkat D3/S1 hanya ada 4,2% (4 orang). Tingkat penghasilan orang tua hanya ada sampai 100.000 sampai 500.000/bulan sebanyak 58,3% (56 KK), dan di atas 1.000,000 hanya sebanyak 6,2% (6 KK). Sedangkan penyakit infeksi ISPA 20,8% (20 orang) dan Diare 79,2% (76 orang). Disarankan kepada pihak sekolah dan pihak orang tua siswa-siswi agar kiranya dapat memperhatikan asupan makanan dan status gizinya agar semua siswa-siswi dapat terhindar dari yang namanya penyakit kurang gizi.

Kata Kunci : *Status Gizi, Pendidikan, Penghasilan, Asupan Zat Gizi Makro, Asupan Zat Gizi Mikro, Penyakit Infeksi*

KATA PENGANTAR



Assalamualaikum Warahmatullahi Wabarakatuh

Alhamdulillah Segala puji hanya milik Allah *Subhanahu wa Ta'ala* atas segala limpahan rahmat, karunia dan kekuatan dari-Nya sehingga skripsi dengan judul “Gambaran Status Gizi Pada anak di SD Inpres Barrang Lompo pulau Barrang Lompo Kota Makassar Tahun 2017” dapat diwujudkan. Oleh karena itu, penulis mengucapkan pujian dan rasa syukur kepada-Nya sebanyak makhluk yang diciptakan-Nya, seberat Arasy-Nya dan sebanyak tinta yang dipergunakan untuk menulis kalimatnya. Selawat dan salam kepada Rasulullah *Shallallahu 'Alaihi wa Sallam* sebagai satu-satunya uswah dan qudwah dalam menjalankan aktivitas keseharian diatas permukaan bumi ini, juga kepada keluarga beliau, para sahabatnya dan orang-orang mukmin yang senantiasa istiqomah meniti jalan hidup ini hingga akhir zaman dengan islam sebagai satu-satunya agama yang diridai Allah *Subhanahu wa Ta'ala*.

Penulis menyadari bahwa penulisan skripsi ini masih jauh dari kesempurnaan baik dari segi bahasa dan sistematika penulisan yang termuat di dalamnya. Oleh karena itu, kritikan dan saran yang bersifat membangun senantiasa penulis harapkan guna penyempurnaan kelak.

Salah satu dari sekian banyak pertolongan-Nya adalah telah digerakkan hati segelintir hamba-Nya untuk membantu dan membimbing penulis dalam mewujudkan proposal ini. Oleh karena itu, penulis menyampaikan penghargaan dan terima kasih yang setulus-tulusnya kepada mereka yang memberikan andilnya sampai skripsi ini dapat diwujudkan.

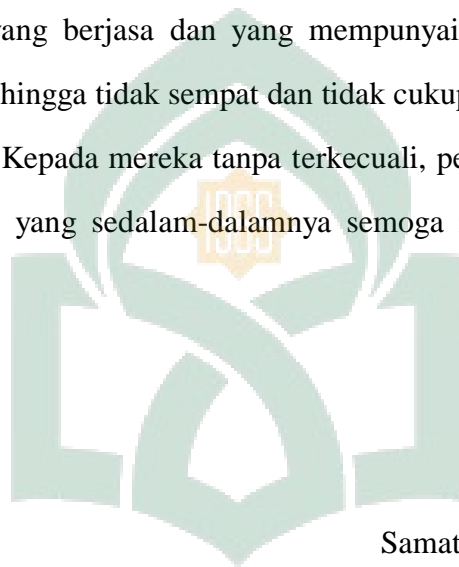
Penulis menyampaikan terima kasih yang teristimewa dan setulus-tulusnya kepada Ayahanda Alimuddin Syam, A.ma, Pd., dan Ibunda Hj. Rostati Natsir yang telah mencurahkan kasih sayang serta doa yang tiada henti-hentinya demi kebaikan penulis di dunia dan di akhirat. Juga terkhusus kepada adikku Erwin Syamsurya dan keluarga lainnya yang telah memberikan *support* dan doanya kepada penulis. Tiada sesuatu yang berharga dapat kupersembahkan kecuali skripsi ini sebagai wujud bakti dan kecintaanku yang tulus.

Terselesainya penulisan skripsi ini juga tidak terlepas dari bantuan dan kerjasama dari berbagai pihak, oleh karena itu pada kesempatan ini penulis mengucapkan terima kasih kepada:

1. Bapak Prof. H. Musafir Pababbari, M.Si., sebagai Rektor UIN Alauddin Makassar.
2. Bapak Dr. dr. Armyn Nurdin, M.Sc., sebagai Dekan Fakultas Kedokteran Ilmu Kesehatan UIN Alauddin Makassar
3. Bapak Azriful, S.KM., M.Kes., sebagai Ketua Prodi Kesehatan Masyarakat UIN Alauddin Makassar.
4. Bapak Azriful, S.KM., M.Kes., sebagai Sekertaris Prodi Kesehatan Masyarakat UIN Alauddin Makassar
5. Ibu Irviani A. Ibrahim, S.KM., M.Kes., selaku pembimbing I serta Bapak Azriful, SKM., M.Kes., selaku pembimbing II. Dengan ketulusan hati meluangkan waktu, tenaga dan pikiran untuk membimbing dan mengarahkan penulis agar bisa berkarya sebatas kemampuan dan menghasilkan yang terbaik.
6. Ibu Syarfaini, S.KM., M. Kes., sebagai penguji I dan Bapak Prof. Dr. Sabri Samin M.Ag., sebagai penguji II yang telah memberikan banyak masukan untuk perbaikan proposal ini.
7. Bapak dan Ibu Dosen Fakultas Ilmu Kesehatan UIN Alauddin Makassar yang telah menyumbangkan ilmu pengetahuannya kepada penulis.
8. Bapak Kepala Sekolah SD Inpres Barrang Lompo dan Seluruh staf di sekolah SD Inpres Barrang Lompo Kota Makassar yang telah membantu penulis dalam menyelesaikan proposal ini.
9. Seluruh responden yang berada di Pulau Barrang Lompo, Anak, dan Orang Tua yang bersedia untuk diwawancara.
10. Paman-Pamanku Abdul Rahman, S.Pd.I dan Burhan S.Pd yang telah banyak membantu berfikir dalam menyelesaikan proposal ini.
11. Saudaraku senasib dan sepenanggungan yang selalu setia menemani Rafiq Fadhlhan dan Syahrir.

12. Seluruh teman-teman peminatan Gizi Kesehatan Masyarakat angkatan 12 (Mimi, Mirna, Incy, Endang, Inayah, Naurah, Difha, Unhi, Erni, Muna, Indah).
13. Teman-teman Kesmas A, teman-teman Achilles 2012.
14. Teman-teman Posko PBL dan teman-teman KKN Reguler UIN Alauddin angkatan 51 yang telah bersama-sama penulis mengarungi samudera ilmu, saling berbagi suka duka.
15. Kepada semua pihak yang telah membantu dalam penyelesaian skripsi ini yang tidak dapat penulis sebutkan satu per satu.

Sangat banyak orang yang berjasa dan yang mempunyai andil selama menempuh pendidikan di UIN Alauddin sehingga tidak sempat dan tidak cukup bila dicantumkan semua dalam ruang yang terbatas ini. Kepada mereka tanpa terkecuali, penulis disampaikan ucapan terima kasih dan penghargaan yang sedalam-dalamnya semoga menjadi ibadah dan amal jariyah. Amin



Samata-Gowa, November 2018

UNIVERSITAS ISLAM NEGERI
ALAUDDIN Penulis
M A K A S S A R

DAFTAR TABEL

Tabel 2.1	Klasifikasi Status Gizi Menurut WHO	20
Tabel 2.2	Kategori Standar Pengukuran IMT	24
Tabel 4.1	Daftar Prasarana SD Inpres Barrang Lompo	53
Tabel 4.2	Daftar Sarana SD Inpres Barrang Lompo	54
Tabel 4.3	Daftar Tenaga Pendidik dan Tenaga Honor	55
Tabel 4.4	Daftar Jumlah Siswa-Siswi SD Inpres Barrang Lompo	55
Tabel 4.5	Distribusi Karakteristik Responden Berdasarkan Status Gizi.....	55
Tabel 4.6	Status Gizi Anak SD Berdasarkan Berat Badan Menurut Tinggi Badan	56
Table 4.7	Distribusi Karakteristik Responden Berdasarkan Kelas di SD Inpres Barrang Lompo Kota Makassar Tahun 2017	56
Tabel 4.8	Distribusi Karakteristik Responden Berdasarkan Jenis Kelamin di SD Inpres Barrang Lompo Kota Makassar Tahun 2017	57
Tabel 4.9	Distribusi Karakteristik Responden Berdasarkan Tingkat Pendidikan Orang Tua di SD Inpres Barrang Lompo Kota Makassar Tahun 2017	57
Tabel 4.10	Distribusi Karakteristik Responden Berdasarkan Tingkat Penghasilan Orang Tua di SD Inpres Barrang Lompo Kota Makassar Tahun 2017	58
Tabel 4.11	Distribusi Karakteristik Responden Berdasarkan Tingkat Kecukupan Energi di SD Inpres Barrang Lompo Pulau Barrang Lompo Kota Makassar Tahun 2017	58
Tabel 4.12	Distribusi Karakteristik Responden Berdasarkan Tingkat Asupan Protein di SD Inpres Barrang Lompo Pulau Barrang Lompo Kota Makassar Tahun 2017	59
Tabel 4.13	Distribusi Karakteristik Responden Berdasarkan Tingkat Asupan Vitamin A di SD Inpres Barrang Lompo Pulau Barrang Lompo Kota Makassar Tahun 2017	59
Tabel 4.14	Distribusi Karakteristik Responden Berdasarkan Tingkat Asupan Vitamin B12 di SD Inpres Barrang Lompo Pulau Barrang Lompo Kota Makassar Tahun 2017	60
Tabel 4.15	Distribusi Karakteristik Responden Berdasarkan Tingkat Asupan Kalsium di SD Inpres Barrang Lompo Pulau Barrang Lompo Kota Makassar Tahun 2017	60
Tabel 4.16	Distribusi Karakteristik Responden Berdasarkan Tingkat Asupan Zat Besi (Fe) di SD Inpres Barrang Lompo Pulau Barrang Lompo Kota Makassar Tahun 2017	61
Tabel 4.17	Distribusi Karakteristik Responden Berdasarkan Tingkat Asupan Posfor di SD Inpres Barrang Lompo Pulau Barrang Lompo Kota Makassar Tahun 2017	61
Tabel 4.18	Distribusi Karakteristik Responden Berdasarkan Tingkat Penyakit Infeksi di SD Inpres Barrang Lompo Pulau Barrang Lompo Kota Makassar Tahun 2017	62

BAB I

PENDAHULUAN

A. Latar Belakang

Masalah gizi pada anak sekolah dasar saat ini masih cukup tinggi. Data Kementerian Kesehatan RI menunjukkan prevalensi anak kurang gizi pada tahun 2013 setelah Indonesia mengalami krisis multi dimensi terjadi kenaikan yaitu 26,1% pada tahun 2014 menjadi 27,5% pada tahun 2015. Berdasarkan data Riset Kesehatan Dasar (RISKESDAS) tahun 2013, prevalensi Nasional anak usia sekolah (5-12 tahun) kurus adalah 11,2%. Selain itu masalah anak kurus terdapat juga masalah anak gemuk yaitu anak usia sekolah (5-12 tahun) gemuk 18,8%.

Anak-anak sekolah dasar merupakan salah satu kelompok yang rawan mengalami gizi kurang yang dapat disebabkan oleh ekonomi rendah, makanan kurang berimbang, dan rendahnya pengetahuan orang tua. Kasus gizi kurang pada anak dapat juga diakibatkan oleh infeksi yang berat dan kurang optimalnya tatalaksana gizi kurang pada anak (Kemenkes, 2014).

Status Gizi adalah status kesehatan yang dihasilkan oleh keseimbangan kebutuhan dan masukan nutrisi atau zat gizi. Diperlukan lebih dari 40 jenis nutrien tiap hari untuk mencapai gizi seimbang. Bila kebutuhan lebih besar dibanding masukan disebut status gizi kurang, bila kebutuhan seimbang dengan masukan disebut status gizi seimbang. Dan bila kebutuhan lebih kecil dibanding masukan disebut status gizi lebih (Kemenkes, 2014).

Menurut Data Gizi kurang Dinas Kesehatan Provinsi SUL-SEL tahun 2013, bahwa prevalensi status gizi anak umur 6-12 tahun berdasarkan tinggi badan menurut umur (TB/U) yaitu sangat pendek 9,4%, pendek 14,5%, dan normal 76,1%.

Prevalensi status gizi anak umur 6-12 tahun berdasarkan indeks massa tubuh (IMT/U) adalah sangat kurus 4,4%, kurus 6,5%, normal 76,1%, dan gemuk 12,8%.

Gizi kurang pada anak terjadi karena pola makan tidak menentu, perubahan faktor psikososial yang dicirikan oleh perubahan transisi masa anak-anak ke masa dewasa dan kebutuhan gizi yang tinggi untuk pertumbuhan cepat. Kekurangan gizi pada anak remaja mengakibatkan menurunnya daya tahan tubuh terhadap penyakit, meningkatkan angka penyakit (*morbiditas*), mengalami pertumbuhan tidak normal (pendek), tingkat kecerdasan rendah, produktivitas rendah dan terhambatnya pertumbuhan organ reproduksi (Emilia, E., 2008). Gizi memegang peranan penting dalam siklus hidup manusia. Untuk mencapai tumbuh kembang optimal di dalam *Global Strategy for Infant and Young Child Feeding*.

Salah satu jurnal di Semarang menyebutkan, *World Health Organization* (WHO) memperkirakan 55% kematian anak di dunia disebabkan oleh malnutrisi. Menurut analisis data, jumlah anak yang mengalami gizi buruk berdasarkan nilai *z-score* berat badan menurut umur (BB/U) sebesar <-3 SD di Indonesia mencapai puncaknya 11,6% pada tahun 2010.

Berbagai penelitian yang pernah dilakukan terhadap anak-anak sekolah baik di kota maupun di luar kota hingga pedesaan di Indonesia diketahui bahwa pada umumnya berat dan tinggi badan rata-rata anak sekolah dasar berada dibawah ukuran normal. Tidak jarang juga pada anak sekolah dasar ditemukan tanda-tanda penyakit gangguan gizi baik dalam bentuk ringan maupun agak berat.

Berdasarkan data RISKESDAS Nasional tahun 2013 menunjukkan bahwa masih terdapat anak usia sekolah dasar yang prevalensi status gizinya (IMT/U) dengan kategori kurus di atas prevalensi nasional (7,6%) salah satunya yang berada di wilayah provinsi Sulawesi Selatan yaitu sekitar 9,5. Berbagai faktor dapat mempengaruhi timbulnya masalah gizi tersebut diantaranya adalah konsumsi makanan yang kurang serta adanya penyakit infeksi yang merupakan dua faktor penyebab langsung.

Kebutuhan zat gizi anak dapat terpenuhi dari asupan makanan atau minuman baik yang dikonsumsi di rumah maupun dikonsumsi diluar rumah atau sering disebut sebagai makanan jajanan. Makanan jajanan (*street food*) sudah menjadi bagian yang tidak terpisahkan dari kehidupan masyarakat, baik di perkotaan maupun di pedesaan. Konsumsi makanan jajanan dimasyarakat diperkirakan akan terus meningkat. Data dari hasil survei Sosial Ekonomi Nasional menunjukkan bahwa persentase pengeluaran rata-rata perkapita perbulan

penduduk khususnya anak-anak untuk makanan jajanan meningkat dari 9,19% (2012) menjadi 11,37% pada tahun (2013).

Usia 1-5 tahun merupakan masa yang amat penting sekaligus masa kritis dalam proses tumbuh kembang anak baik fisik maupun kecerdasan. Karena itu setiap anak pada masa ini harus memperoleh asupan gizi sesuai dengan kebutuhan dan asupan yang diperlukan untuk menjaga tumbuh kembang anak (Irianto, 2007).

Pada masa ini banyak masalah yang berdampak negatif terhadap kesehatan dan gizi anak-anak sehingga status gizi anak sekolah Dasar cenderung gizi kurang atau justru terjadi obesitas. Salah satu faktor yang mempengaruhi gizi pada anak-anak adalah pengetahuan tentang gizi (Irianto, 2007).

Sejauh ini pemantauan pertumbuhan dan perkembangan anak pada keluarga yang tinggal di Pulau masih kurang mendapat perhatian, mengingat kurangnya pengetahuan pada masyarakat dalam hal ini adalah keluarga dalam memantau sejak dini masalah pertumbuhan dan perkembangan (Hidayat dkk, 2007 dalam Hadju dkk, 2013).

Menurut Wahyudin (2003), bahwa seluruh masyarakat pulau memiliki kemudahan aksesibilitas dari dan kesumber mata pencaharian lebih terjamin, mengingat sebagian masyarakat pulau menggantungkan kehidupannya pada pemanfaatan potensi perikanan dan laut yang terdapat disekitarnya, seperti penangkapan ikan, pengumpulan dan budidaya rumput laut dan sebagainya. Daerah Pulau Barrang Lompo memiliki tempat yang sangat luas diantara semua pulau yang ada di Makassar, serta memiliki penduduk yang sangat padat yang didominasi oleh anak-anak dan berpenghasilan pas-pasan. Belum ada sebelumnya yang pernah melakukan penelitian di Pulau Barrang Lompo tentang status gizi anak sekolah dasar.

Oleh karena itu, peneliti tertarik untuk meneliti gambaran status gizi pada anak di SD INPRES Barrang Lompo Pulau Barrang Lompo Kota Makassar 2017.

. B. Rumusan Masalah

‘Bagaimana gambaran status gizi anak di SD INPRES Pulau Barrang Lompo Kota Makassar tahun 2017.

C. Defenisi Operasional

1. Tingkat Pendidikan Orang Tua

Pendidikan diartikan sebagai pembelajaran pengetahuan, keterampilan, dan kebiasaan sekelompok orang yang diturunkan dari satu generasi ke generasi berikutnya melalui pengajaran, pelatihan atau penelitian. Menurut Horton dan Hunt, lembaga pendidikan berkaitan dengan fungsi yang nyata (manifes):

- Mempersiapkan anggota untuk mencari nafkah
- Mengembangkan bakat perseorangan demi kepuasan pribadi dan bagi kepentingan masyarakat
- Menanamkan keterampilan yang perlu bagi partisipasi dalam demokrasi.
- Mengurangi pengendalian orang tua, melalui pendidikan, sekolah orang tua melimpahkan tugas dan wewenangnya dalam mendidik anak kepada sekolah.

Jadi pendidikan dapat diartikan sebagai proses daya upaya untuk memajukan perkembangan budi pekerti (kekuatan bathin), pikiran (intelekt) dan jasmani anak-anak (Ki Hajar Dewantara).

2. Tingkat Penghasilan Orang Tua

Penghasilan adalah setiap tambahan kemampuan ekonomis yang diterima atau diperoleh yang dapat digunakan untuk konsumsi dan menambah kekayaan, baik dari Indonesia maupun dari luar Indonesia dalam bentuk nama dan bentuk apapun. Macam-macam penghasilan :

- Penghasilan dari pekerjaan : Penghasilan ini didapatkan dari hubungan kerja dengan pekerjaan baik dalam bentuk gaji, upah, honorarium, dll.
- Penghasilan dari modal : Yang berupa harta gerak dan harta tak gerak seperti deviden, bunga, royalti sewa keuntungan penjualan harta dan hak yang tak digunakan sebagai usaha dan lain sebagainya.
- Penghasilan dari usaha dan kegiatan lainnya.

3. Asupan Zat Gizi Makro

Zat gizi makro yang dimaksud dalam penelitian ini adalah energi dan protein.

- a. Energi yang dimaksud dalam penelitian ini adalah sesuatu yang dibutuhkan oleh benda agar benda dapat melakukan usaha. Utamanya energi yang ada pada makanan yang dikonsumsi setiap hari dan semua jenis makanan dan minuman yang mengandung energi dan dikonsumsi oleh anak usia sekolah yang dicatat dengan formulir *food recall* 24 jam.
- b. Protein yang dimaksud dalam penelitian ini adalah suatu kelompok makronutrisi berupa senyawa asam amino yang berfungsi sebagai zat pembangun dan pendorong metabolisme dalam tubuh. Zat ini tidak dapat dihasilkan sendiri oleh manusia kecuali lewat makanan seperti halnya makanan yang mengandung protein. Fungsi protein yaitu :
 - Setiap gram dalam protein dapat menghasilkan 4,1 kalori, yang cocok sebagai sumber energi.
 - Mengatur metabolisme tubuh
 - Protein dapat sebagai asupan energi utama untuk yang sedang diet rendah gula.
 - Menjaga keseimbangan antara asam basa dan keseimbangan cairan dalam tubuh. Protein berperan penting dalam menjaga stabilitas PH cairan tubuh.
 - Protein merupakan bahan dalam sintesis substansi seperti halnya hormon antibodi, dan organel sel lainnya.

4. Asupan Zat Gizi Mikro

Zat gizi mikro yang dimaksud dalam penelitian ini adalah vitamin A, vitamin B12, Kalsium, Fe, dan Fosfor.

- a. Vitamin A yang dimaksud dalam penelitian ini adalah vitamin yang larut dalam lemak. Di dalamnya terdapat senyawa seperti retinol, retinil palmitat, dan retinil asetat. Manfaat vitamin A adalah :
 - Vitamin A sangat berperan penting dalam pembentukan indera penglihatan. Vitamin ini akan membantu mengubah sinyal molekul dari sinar atau cahaya yang diterima retina untuk menjadi suatu proyeksi gambar di otak kita.

- Vitamin A dapat membantu sel untuk memproduksi secara normal. Jika sel-sel tersebut tidak memproduksi secara normal, bisa berubah menjadi pra-kanker.
 - Vitamin A juga sangat baik bagi ibu hamil, karena dapat membantu pertumbuhan dan perkembangan embrio dan janin, serta akan mempengaruhi gen untuk perkembangan organnya.
- b. Vitamin B12 yang dimaksud dalam penelitian adalah vitamin yang memiliki sifat-sifat larut dalam air, dan ini akan membuat sel-sel saraf dan sel-sel darah merah menjadi sehat. Vitamin B12 juga berguna untuk kelancaran fungsi dari beberapa proses penting yang dilakukan oleh tubuh. Jadi penting bagi tubuh untuk mendapatkan vitamin B12 secara seimbang atau jangan sampai tubuh kekurangan B12.
- c. Kalsium yang dimaksud dalam penelitian adalah sebuah elemen kimia yang memiliki simbol Ca dan nomor atom 20. Kalsium adalah mineral penting yang paling dibutuhkan oleh manusia. Kalsium bermanfaat untuk membantu proses pembentukan tulang dan gigi serta diperlukan dalam pembekuan kontraksi otot, transmisi sinyal pada sistem saraf. Manfaat kalsium yaitu :
- Mengaktifkan saraf
 - Melenturkan otot
 - Mengatasi kencing manis
 - Menormalkan tekanan darah
 - Menyeimbangkan tingkat kesamaan pada darah
 - Membantu untuk mineralisasi gigi serta mencegah pendarahan pada akar gigi
- d. Fe yang dimaksud dalam penelitian adalah zat besi sangat penting untuk pengangkutan oksigen sehingga akhirnya myoglobin terbentuk di dalam serabut otot serta hemoglobin pada sel darah merah. Manfaat zat besi adalah :
- Pembawa Oksigen
 - Peningkat Sistem imun
 - Pendukung terciptanya hemoglobin

- Penyembuh Anemia
- Pendukung metabolisme dan pembentukan enzim
- Pengatur temperatur tubuh

e. Fosfor yang dimaksud dalam penelitian adalah jenis mineral yang bisa berpendar karena adanya proses fosforesens di mana pendaran akan terjadi meski tanpa sumber pengekstiasinya sebab sudah disingkirkan. Manfaat fosfor bagi tubuh yaitu :

- Mendukung pembentukan Protein
- Menjaga kesehatan gigi dan tulang
- Menyehatkan saluran pencernaan
- Mencegah kelelahan otot
- Mengatasi masalah seksual
- Menjaga kesehatan ginjal

5. Penyakit Infeksi

Penyakit Infeksi yaitu penyakit yang menyebar ke seluruh tubuh dan penyebarannya melalui beberapa cara dan banyak jenisnya mulai dari ISPA, dan Diare.

ISPA yaitu infeksi yang mengganggu proses pernafasan seseorang. Infeksi ini umumnya disebabkan oleh virus yang menyerang hidung, trakea (pipi pernafasan), atau bahkan paru-paru. ISPA menyebabkan fungsi pernafasan menjadi terganggu. Jika tidak segera ditangani infeksi ini dapat menyebar keseluruh tubuh sistem pernafasan dan menyebabkan tubuh tidak mendapatkan oksigen.

Sedangkan Diare adalah kondisi yang ditandai dengan encernya tinja yang dikeluarkan dengan biasanya. Pada umumnya, diare terjadi akibat konsumsi makanan atau minuman yang terkontaminasi bakteri, virus, atau parasit. Biasanya diare berlangsung beberapa hari, namun pada sebagian kasus memanjang hingga berminggu-minggu.

D. Kajian Pustaka

Judul Penelitian	Nama Peneliti	Tahun dan Tempat Penelitian	Rancangan Penelitian	Variabel Penelitian
Gambaran Status Gizi dan Asupan Zat gizi pada siswa SD Kecamatan Sungai Sembilan Kota Dumai 2016	Lintang Dwi Utari	2016 Kecamatan Sungai Sembilan Kota Dumai	<i>Cross Sectional Study</i>	Variabel Terikat dipilih dengan cara memilih sampel dengan status Gizi dan Asupan Zat Gizi siswa SD Kecamatan Sungai Kota Dumai
Gambaran Status Gizi Anak Sekolah Dasar Daerah Eks-Transmigrasi dan Penduduk Lokal di Kecamatan Pelawan Kabupaten Sarolangan Provinsi Jambi tahun 2012	Darmawan Siagian	2012 Kecamatan Pelawan Kabupaten Sarolangan Provinsi Jambi	<i>Exploratory Research dengan pendekatan Cross Sectional</i>	Variabel Bebas tentang Gambaran status gizi Anak SD Daerah Transmigrasi dan Penduduk Lokal
Gambaran Status Gizi Siswa SD Negeri 3 Peliatan Kecamatan Ubud, Kabupaten Gianyar 2013	Ayu Indah Hapsari	2013 Kecamatan Ubud, Kabupaten Gianyar	<i>Exploratory Research dengan pendekatan</i>	Variabel Bebas dengan Tingkat Gambaran Status Gizi mengenai Pola Asu orang tua, Tingkat

Hubungan Tingkat Asupan
Zat Gizi Mikro dan
Morbiditas terhadap status
Gizi Siswa-siswi di SMP
Muhammadiyah 1
Surakarta

Ratih
Twin
da
Astuti
2014
SMP
Muhammad
iyah 1
Surakarta

ekat
an
Cross
Sectional
Explanatory
Research
deng
an
pend
ekat
an
Cross
Sectional
Cross
Sectional

pendidikan dan
Tingkat
penyakit
Infeksi

Variabel Bebas
: Tingkat
asupan zat gizi
mikro dan
morbiditas
Status Gizi
pada Siswa-
Siswi SMP 1
Muhammadiya
h

Hubungan Asupan Zat
Gizi Makro dengan Status
Gizi Pada anak SD di
Wilayah Pesisir Kota
Makassar Tahun 2013

Veni
Hadju
2013
Wilayah
Pesisir Kota
Makassar

Variabel Bebas
: zat gizi
makro seperti
Karbohidrat,
dan energi
dengan Status
gizi anak SD
di Wilayah
Pesisir Kota
Makassar 2013



E. Tujuan Penelitian

1. Tujuan Umum

Mengetahui gambaran status gizi pada anak SD di SD Inpres Barrang Lompo di Pulau Barrang Lompo Kota Makassar.

2. Tujuan Khusus

- a. Untuk mengetahui gambaran status gizi anak berdasarkan tingkat pendidikan orang tua siswa-siswi SD INPRES Barrang Lompo Kota Makassar.
- b. Untuk mengetahui gambaran status gizi anak berdasarkan tingkat penghasilan orang tua siswa-siswi SD INPRES Barrang Lompo Kota Makassar.
- c. Untuk mengetahui gambaran status gizi anak berdasarkan tingkat asupan zat gizi makro siswa-siswi SD INPRES Barrang Lompo Kota Makassar.
- d. Untuk mengetahui gambaran status gizi anak berdasarkan tingkat asupan zat gizi mikro siswa-siswi SD INPRES Barrang Lompo Kota Makassar.
- e. Untuk mengetahui gambaran status gizi anak berdasarkan tingkat penyakit siswa-siswi SD INPRES Barrang Lompo Kota Makassar.

F. Manfaat Penelitian

1. Institusi

Sebagai bahan informasi Bagi Institusi Rumah Sakit dan Institusi Dinas-dinas kesehatan untuk mengetahui perbaikan gizi masyarakat khususnya para tingkat Anak-anak Sekolah Dasar.

2. Ilmiah

Sebagai bahan bacaan yang dapat menambah ilmu pengetahuan dan bagi peneliti selanjutnya.

3. Peneliti

Penelitian ini diharapkan dapat memberikan masukan guna menambah bekal ilmu pengetahuan yang diperoleh peneliti dari perkuliahan.

4. Masyarakat

Penelitian ini diharapkan dapat bermanfaat bagi masyarakat khususnya anak-anak sekolah dasar yang mempunyai status gizi kurang untuk dijadikan sebagai informasi program

penyebarluasan dan penyuluhan tentang pengolahan gizi yang baik dan dampak yang diakibatkan karena masalah gizi pada anak remaja.



BAB II

TINJAUAN TEORITIS

A. Tinjauan Umum tentang Status Gizi

1. Pengertian Status Gizi

Secara sederhana, gizi adalah segala asupan yang diperlukan agar tubuh menjadi sehat, gizi diperlukan oleh tubuh manusia untuk kecerdasan otak dan kemampuan fisik. Gizi diperoleh dari asupan makanan yang mengandung karbohidrat, protein, lemak, vitamin dan mineral (Sudiatmodjo, 2004).

Gizi berasal dari bahasa Arab “ghidza” yang artinya makanan, sedangkan dalam bahasa Inggris dikenal dengan nutrition yang berarti bahan makanan atau zat gizi atau sering diartikan sebagai ilmu gizi. Ilmu gizi adalah ilmu yang mempelajari hal ikhwan makanan, dikaitkan dengan kesehatan tubuh (Soediaotama, 2008).

Menurut Marsetyo dan Kartasapoetra (2008), zat gizi adalah yang diperoleh dari makanan yang dikonsumsi, mempunyai nilai yang sangat penting yaitu untuk memelihara proses tubuh dalam pertumbuhan, selain itu untuk memperoleh energi guna melakukan kegiatan fisik sehari-hari.

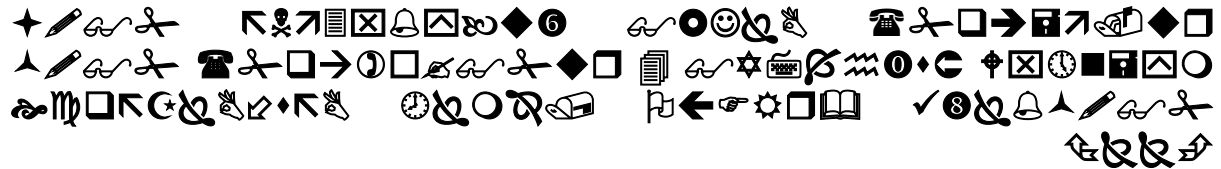
Sedangkan menurut WHO yang dikutip oleh Soekiman (2007) menyatakan bahwa gizi merupakan pilar utama dari kesehatan dan kesejahteraan sepanjang kehidupan. Sejak janin dalam kandungan, bayi, balita, anak, remaja, dan usia lanjut, makanan yang memenuhi syarat gizi merupakan kebutuhan utama untuk pertahanan hidup, pertumbuhan fisik, perkembangan mental, prestasi kerja, kesehatan dan kesejahteraan.

Menurut pendapat Soehardjo (2008), makanan bila dilihat dari sudut ilmu gizi mempunyai tiga kegunaan, yaitu sebagai pemberi bahan untuk membangun tubuh, memelihara dan memperbaiki bagian-bagian tubuh yang rusak, memberi energi atau tenaga sehingga anak dapat melakukan aktifitas fisik, pengatur dan memelihara tubuh. Selain berguna bagi pertumbuhan, pembentuk ¹² baru. Penyedia energi, zat gizi ini berfungsi juga sebagai pemelihara dan memperbaiki sel-sel yang rusak.

Islam sebagai agama yang menjunjung tinggi nilai kesehatan terutama masalah gizi, Islam memberikan penawaran kepada manusia agar senantiasa memperhatikan asupan

makanan yang dikonsumsi oleh tubuh, karena makanan yang halal, bergizi dan baik akan memberikan dampak kesehatan yang baik pula buat manusia, karena Allah SWT menyediakan nikmat yang ada di muka bumi untuk dinikmati oleh manusia sesuai dengan jalan yang digariskan oleh Allah SWT.

Sebagaimana yang telah dijelaskan dalam (Q.S Al- Maidah/5 ayat 88)



Terjemahan :

Dan makanlah makanan yang halal lagi baik dari apa yang Allah telah rezekikan kepadamu, dan bertakwalah kepada Allah dan kamu beriman kepada-Nya. (Via Al-Quran Indonesia <http://quran-id.com>)

Ayat di atas menjelaskan bahwa sebagai manusia kita harus memakan makanan yang thayyib (baik), yakni makanan yang sehat, proporsional aman dan tentunya halal. Kata thayyib dari segi bahasa berarti lezat, baik, sehat, menentramkan, dan paling utama menyehatkan tubuh. Pakar-pakar tafsir ketika menjelaskan ayat ini dalam konteks perintah makan menyatakan bahwa ia berarti makanan yang tidak kotor dari segi zatnya atau rusak (Kadaluwarsa), atau dicampuri benda najis. Ada juga yang mengartikannya sebagai makanan yang mengandung selera bagi yang ingin memakannya dan tidak membahayakan fisik dan akalnya.

Menurut Soekirman (2009) status gizi dibedakan menjadi:

a. *Status Gizi Baik*

Status Gizi Baik yaitu keadaan dimana asupan zat gizi sesuai penggunaan untuk aktivitas tubuh. Refleksi yang diberikan adalah keselarasan antara pertumbuhan berat badan dengan umurnya. Adapun ciri-ciri anak berstatus gizi baik dan sehat menurut Departemen Kesehatan RI (2000) dalam Soegeng Santoso dan Anne Lies R (1999) adalah dengan Tumbuh dengan normal dan cepat, Tingkat perkembangannya sesuai dengan tingkat umurnya, Mata bersih dan bersinar, serta Bibir dan lidah tampak segar, Nafsu makan baik, kulit dan rambut tampak bersih dan tidak kering dan juga mudah menyesuaikan diri dengan lingkungan

b. Status Gizi Lebih

Gizi lebih adalah suatu keadaan karena kelebihan konsumsi pangan. Keadaan ini berkaitan dengan kelebihan energi dalam hidangan yang dikonsumsi relatif terhadap kebutuhan penggunaannya atau *energy expenditure*. Ada tiga zat penghasil energi utama yaitu karbohidrat, lemak, dan protein. Kelebihan energi dalam tubuh, diubah menjadi lemak dan ditimbun dalam tempat-tempat tertentu. Jaringan lemak ini merupakan jaringan yang relatif inaktif, tidak langsung berperan serta dalam kegiatan kerja tubuh. Orang yang kelebihan berat badan, biasanya karena jaringan lemak yang tidak aktif tersebut. Kondisi seperti ini akan meningkatkan beban kerja dari organ-organ tubuh, terutama kerja jantung (Ahmad Djaeni S, 2007).

c. Status Gizi Kurang

Status Gizi Kurang atau gizi buruk terjadi karena tubuh kekurangan satu atau beberapa zat gizi yang diperlukan. Beberapa hal yang menyebabkan tubuh kekurangan zat gizi adalah karena makanan yang dikonsumsi kurang atau mutunya rendah atau bahkan keduanya. Selain itu zat gizi yang dikonsumsi gagal untuk diserap dan dipergunakan oleh tubuh. Kurang gizi banyak menimpa anak-anak khususnya anak-anak berusia di bawah 5 tahun, karena merupakan golongan yang rentan. Jika kebutuhan zat-zat gizi yang tidak tercukupi maka anak mudah terserang penyakit.


Secara langsung keadaan gizi dipengaruhi oleh ketidakcukupan asupan makanan dan penyakit infeksi. Secara tidak langsung dipengaruhi oleh ketersediaan pangan tingkat rumah tangga, ketersediaan pelayanan kesehatan, pola asuh yang tidak memadai. Lebih lanjut masalah gizi disebabkan oleh kemiskinan, pendidikan rendah, kesempatan kerja, dan juga keadaan lingkungan (Riani Ahmad, 2005).

2. Konsep Status Gizi

Status gizi merupakan keadaan tubuh sebagai akibat konsumsi makanan dan penggunaan zat-zat gizi. Dibedakan antara status gizi buruk, kurang, baik, dan lebih.

Konsumsi makanan berpengaruh terhadap status gizi seseorang. Status gizi baik atau status gizi optimal terjadi bila tubuh memperoleh cukup zat-zat gizi yang digunakan secara efisien, sehingga memungkinkan pertumbuhan fisik, perkembangan otak, kemampuan kerja dan kesehatan secara umum pada tingkat setinggi mungkin.

Sebagaimana yang telah dijelaskan di dalam (Q.S Abasa/80: ayat 24-32)



Terjemahan :

Maka hendaklah manusia itu memperhatikan makanannya. Sesungguhnya kami benar-benar telah mencurahkan air (dari langit), kemudian kami belah bumi dengan sebaik-baiknya. Lalu kami tumbuhkan biji-bijian di bumi itu. Anggur dan sayur-sayuran, Zaitun dan kurma, Kebun-kebun yang lebat. Dan buah-buahan serta rumput-rumputan, untuk kesenanganmu dan untuk binatang-binatang ternakmu. (Kementerian Agama RI, al-Qur'an dan terjemahannya).

Ayat diatas mengajak manusia untuk memperhatikan makanannya serta merenungkan proses yang dilaluinya sehingga siap dimakan (Shihab:87). Selain itu islam menganjurkan umatnya supaya memakan makanan yang halal dan baik yang dalam al-Quran dikenal dengan istilah halalan thayyibah. Halal berarti baik dan sesuai. Dengan demikian makanan yang kita konsumsi mesti bernilai gizi bukan hanya asal makan saja terutama para ibu yang sedang mengandung dan menyusui, hendaklah mengkonsumsi makanan yang halal, sehat, dan bergizi karena akan menyehatkan mental dan tubuh, sehingga menghasilkan seorang anak diharapkan dapat tumbuh dan berkembang dengan sehat agar terhindar dari status gizi kurang.

Status gizi kurang terjadi bila tubuh mengalami kekurangan satu atau lebih zat-zat gizi esensial. Status gizi lebih terjadi bila tubuh memperoleh zat-zat gizi dalam jumlah yang sangat berlebihan, sehingga menimbulkan efek toksis atau membahayakan.

3. Penilaian Status Gizi

Penilaian status gizi terbagi atas penilaian secara langsung dan penilaian secara tidak langsung. Adapun penilaian status gizi secara langsung dibagi menjadi empat penilaian yaitu antropometri, klinis, biokimia, dan biofisik. Sedangkan penilaian status gizi secara tidak langsung terbagi atas tiga yaitu survei konsumsi makanan, statistik vital, dan faktor ekologi.

a. Penilaian status gizi secara Langsung

1. Antropometri

Antropometri secara umum adalah ukuran tubuh manusia, sedangkan ditinjau dari sudut pandang gizi antropometri adalah berbagai macam pengukuran dimensi tubuh dan komposisi tubuh dari berbagai tingkat umur dan tingkat gizi seseorang. Antropometri yang digunakan untuk melihat ketidakseimbangan asupan protein dan energi. Ketidakseimbangan tersebut terlihat pada pola pertumbuhan fisik dan proporsi jaringan tubuh seperti lemak, otot, dan jumlah air dalam tubuh.

Pengukuran antropometri sering digunakan sebagai metode penelitian status gizi secara langsung untuk menilai dua masalah utama gizi, yaitu (1) Kurang energi protein (KEP), khususnya pada anak dan ibu hamil, (2) obesitas pada semua kelompok umur.

Pengukuran antropometri memiliki beberapa kelebihan, yaitu: Alat mudah diperoleh, Pengukuran mudah dilakukan, Biaya murah Hasil pengukuran mudah disimpulkan, Dapat dipertanggungjawabkan secara ilmiah, Dapat mendeteksi riwayat gizi masa lalu.

2. Klinis

Pemeriksaan klinis adalah metode yang sangat penting untuk menilai status gizi masyarakat. Metode ini didasarkan atas perubahan-perubahan yang terjadi yang dihubungkan dengan ketidakcukupan zat gizi. Hal ini dapat dilihat pada jaringan epitel (*superficial epithelial tissue*) seperti kulit, mata, rambut dan mukosa oral atau pada organ-organ yang dekat dengan permukaan tubuh seperti kelenjar tiroid.

Penggunaan metode ini umumnya untuk survei klinis secara cepat (*rapid clinical surveys*). Survei ini dirancang untuk mendeteksi secara cepat tanda-tanda klinis umum dari kekurangan salah satu atau lebih zat gizi. Disamping itu digunakan untuk mengetahui tingkat status gizi seseorang dengan melakukan pemeriksaan fisik yaitu tanda (*sign*) dan gejala (*symptom*) atau riwayat penyakit.

Penilaian status gizi secara klinis didapatkan kesukaran dalam pembakuannya dan sering sangat subyektif. Selain itu cara ini tergolong mahal dari sudut tenaga karena diperlukan keterampilan khusus untuk melakukannya.

3. Biokimia

Penilaian status gizi dengan biokimia adalah pemeriksaan spesimen yang diuji secara laboratorium yang dilakukan pada berbagai macam jaringan tubuh. Jaringan tubuh yang digunakan antara lain, darah, urine, tinja dan juga beberapa jaringan tubuh seperti hati dan otot.

Metode ini digunakan untuk suatu peringatan bahwa kemungkinan akan terjadi keadaan malnutrisi yang lebih parah lagi. Banyak gejala klinis yang kurang spesifik, maka penentuan kimia faali dapat lebih banyak menolong untuk menentukan kekurangan gizi yang spesifik.

4. Biofisik

Penentuan status gizi secara biofisik adalah metode penentuan status gizi dengan melihat kemampuan fungsi (khususnya jaringan) dan melihat perubahan struktur dari jaringan. Penggunaan metode biofisik dapat digunakan dalam situasi tertentu seperti kejadian buta senja epidemik (*epidemic of night blindness*). Cara yang digunakan adalah tes adaptasi.

b. Penilaian Status Gizi secara tidak langsung

1. Survei konsumsi Makanan

Survei konsumsi makanan adalah penentuan status gizi secara tidak langsung dengan melihat jumlah dan jenis zat gizi yang dikonsumsi. Penggunaan metode dengan pengumpulan data konsumsi makanan dapat memberikan gambaran tentang konsumsi berbagai zat gizi pada masyarakat, keluarga dan individu. Survei ini dapat mengidentifikasi kelebihan dan kekurangan zat gizi

2. Statistik Vital

Pengukuran status gizi dengan statistik vital adalah dengan menganalisis data beberapa statistik kesehatan seperti angka kematian berdasarkan umur, angka kesakitan dan kematian akibat penyebab tertentu dan data lainnya yang berhubungan dengan gizi. Penggunaan metode ini dipertimbangkan sebagai bagian dari indikator tidak langsung pengukuran status gizi masyarakat.

3. Faktor Ekologi

Malnutrisi merupakan masalah ekologi sebagai hasil interaksi beberapa faktor fisik, biologis dan lingkungan budaya. Pengukuran faktor ekologi dipandang sangat penting untuk mengetahui penyebab malnutrisi di suatu masyarakat sebagai dasar untuk melakukan program intervensi gizi.

Klasifikasi status gizi menurut WHO-NCHS

Kategori	Cut of poin *)
Gizi lebih	120% Median BB/U baku WHO-NCHS
Gizi Baik	80%-120% Median BB/U baku WHO-NCHS
Gizi Sedang	70%-79,9% Median BB/U baku WHO-NCHS
Gizi Kurang	60%-69,9% Median BB/U baku WHO-NCHS
Gizi Buruk	< 60% Median BB/U baku WHO-NCHS.

Sumber : Supariasa (2013)

Perkembangan mental atau perkembangan kognisi sebagai suatu proses mental yang mencakup pemahaman tentang dunia, penemuan pengetahuan, perbandingan, berfikir dan belajar mengerti. Pada hakekatnya proses mental tersebut adalah proses pengolahan informasi yang terjangkau kegiatan kognisi, intelegensia, berfikir, belajar, pemecahan masalah, dan pertumbuhan konsep termasuk juga di dalamnya kreativitas, imajinasi dan ingatan (Lastariwati, 1997).

4. Penilaian Konsumsi Makanan

Dalam Supariasa (2002), tujuan survei konsumsi makanan adalah untuk mengetahui kebiasaan makan dan gambaran tingkat kecukupan bahan makanan dan zat gizi pada tingkat anak, kelompok, rumah tangga, atau perorangan serta faktor-faktor yang berpengaruh

terhadap konsumsi makanan tersebut. Menurut Supriasa (2002). Metode pengukuran konsumsi makanan untuk individu adalah:

1. *Metode Food Recall 24 Jam*

Metode ini dilakukan dengan menanyakan jenis dan jumlah bahan makanan yang dikonsumsi pada periode 24 jam yang lalu. Dimulai sejak ia bangun pagi kemarin sampai ia istirahat tidur malam harinya. Atau dapat juga dimulai dari waktu saat diwawancara mundur ke belakang 24 jam penuh. Metode ini cenderung bersifat kualitatif sehingga jumlah konsumsi makanan individu ditanyakan secara teliti. Metode ini digunakan untuk mengatur rata-rata konsumsi pangan zat gizi pada kelompok besar. Daya ingat responden dan kesungguhan serta kesabaran dari pewawancara sangat menentukan keberhasilan metode recall 24 jam.

2. *Metode Estimated food records*

Metode ini digunakan untuk mencatat jumlah yang dikonsumsi. Responden diminta mencatat semua yang ia makan dan minum setiap kali sebelum makan. Menimbang dalam ukuran berat pada periode tertentu, termasuk cara persiapan dan pengelolaan makanan. Metode ini dapat memberikan informasi konsumsi yang mendekati sebenarnya tentang jumlah energi dan zat gizi yang dikonsumsi oleh individu.

3. *Metode Penimbangan Makanan (Food Weighing)*

Responden atau petugas menimbang dan mencatat seluruh makanan responden yang dikonsumsi selama 1 hari. Penimbangan makanan ini biasanya berlangsung beberapa hari tergantung dari tujuan, dana penelitian dan tenaga yang tersedia. Terdapatnya sisa makanan setelah makan perlu juga ditimbang sisa tersebut untuk mengetahui jumlah sesungguhnya makanan yang dikonsumsi.

4. *Metode Frekuensi Makanan*

Metode ini untuk memperoleh data tentang frekuensi konsumsi sejumlah bahan makanan atau makanan jadi selama periode tertentu. Meliputi hari minggu, bulan dan tahun.

Sebagaimana penjelasan di dalam (Q.S al-Baqarah/2: ayat 233)



Terjemahan:

Dan ibu hendaklah menyusukan anak-anaknya selama dua tahun penuh, Yaitu bagi yang ingin menyempurnakan penyusuan. dan kewajiban ayah memberi Makan dan pakaian kepada Para ibu dengan cara ma'ruf. seseorang tidak dibebani melainkan menurut kadar kesanggupannya. janganlah seorang ibu menderita kesengsaraan karena anaknya dan seorang ayah karena anaknya, dan warispun berkewajiban demikian. apabila keduanya ingin menyapih (sebelum dua tahun) dengan kerelaan keduanya dan permusyawaratan, Maka tidak ada dosa atas keduanya. dan jika kamu ingin anakmu disusukan oleh orang lain, Maka tidak ada dosa bagimu apabila kamu memberikan pembayaran menurut yang patut. bertakwalah kamu kepada Allah dan ketahuilah bahwa Allah Maha melihat apa yang kamu kerjakan. (Kementerian Agama RI, al-Qur'an dan terjemahannya).

Ayat tersebut menjelaskan tentang bagaimana kita seharusnya para ibu hendaklah menyusui anak-anaknya selama dua tahun penuh, untuk menyempurnakan penyusuannya. Dan kewajiban seorang ayah untuk memberi makan dan pakaian kepada Para ibu dengan cara ma'ruf. Dan harus sanggup untuk memberikan yang terbaik untuk anaknya dan memberikan yang kasih sayang penuh kepada anaknya. Itulah kewajiban bagi seorang orang tua untuk memberikan kasih sayang kepada buah hatinya.

5. Parameter Antropometri

a. Indeks Massa Tubuh (IMT)

Parameter antropometri merupakan dasar dari penilaian status gizi. Kombinasi antara beberapa parameter disebut indeks Antropometri. Dalam pengukuran indeks antropometri

sering terjadi kerancuan, hal ini akan mempengaruhi interpretasi status gizi yang keliru. Beberapa indeks antropometri yang sering digunakan yaitu BB/U, TB/U, BB/TB. Perbedaan penggunaan indeks tersebut akan memberikan gambaran prevalensi status gizi yang berbeda.

Dengan IMT akan diketahui apakah berat badan seseorang dinyatakan normal, kurus, atau gemuk. Penggunaan IMT hanya untuk orang dewasa berumur > 18 tahun dan tidak dapat diterapkan pada bayi, anak, remaja, ibu hamil dan olahragawan. Penilaian status gizi terbagi atas dua yakni penilaian secara langsung dan penilaian secara tidak langsung. Pengukuran antropometri relatif mudah dilaksanakan. Akan tetapi untuk berbagai cara, pengukuran antropometri ini membutuhkan keterampilan, peralatan dan keterangan untuk pelaksanaannya.

Batas ambang IMT ditentukan dengan merujuk ketentuan FAO/WHO, yang membedakan batas ambang untuk laki-laki dan perempuan. Disebutkan bahwa batas ambang normal untuk laki-laki adalah 20,1-25,0 dan untuk perempuan adalah 18,7-23,8. Untuk kepentingan pemantauan dan tingkat defisiensi kalori ataupun tingkat kegemukan, lebih lanjut FAO/WHO menyarankan menggunakan satu batas ambang antara laki-laki dan perempuan. Ketentuan yang digunakan adalah menggunakan ambang batas laki-laki untuk kategori kurus tingkat berat dan menggunakan ambang batas pada perempuan untuk kategori gemuk tingkat berat.

Faktor yang mempengaruhi IMT seseorang normal yaitu dilihat dari pola konsumsi (asupan makanan) yang baik dan tingkat kesehatannya. Asupan makanan yang dimaksud yaitu makanan memenuhi kaidah pedoman umum gizi seimbang. Tingkat kesehatan dapat dilihat dari riwayat penyakit yang diderita subjek sampai saat ini. Penyakit yang dimaksud disini yaitu penyakit infeksi maupun penyakit degeneratif, berat badan kurang (>IMT) dapat meningkatkan resiko terhadap penyakit infeksi sedangkan berat badan lebih (<IMT) akan meningkatkan resiko terhadap penyakit degeneratif.

Rumus Perhitungan IMT

$$IMT = \frac{\text{Berat Badan (kg)}}{\text{Tinggi Badan (m}^2\text{)}} \quad \text{atau} \quad \frac{BB}{TB^2}$$

Klasifikasi IMT ditentunkn berdasarkan pengalaman klinis dan hasil penelitian di beberapa Negara berkembang dengan ketentuan sebagai berikut

Kategori Standar Pengukuran IMT

	Kategori	IMT
Kurus	Kekurangan berat badan tingkat berat	< 17,0
	Kekurangan berat badan tingkat ringan	17,0 - 18,5
Normal		18,5 – 22,9
Gemuk	Kelebihan berat badan tingkat ringan	23 – 24,9
	Kelebihan berat badan tingkat moderat	25,0 – 29,9
	Kelebihan berat badan tingkat berat (obes)	>30, 0

Sumber : irviani dkk 2013

Indeks massa tubuh telah digunakan dalam beberapa penelitian populasi internasional untuk menilai resiko penyakit diantara orang dewasa. BMI meningkat jelas terkait dengan resiko yang lebih tinggi dari tekanan darah tinggi, diabetes melitus tipe 2, faktor resiko kardiovaskular penyakit lainnya, dan mortalitas meningkat. Memang resiko relatif untuk faktor resiko penyakit kardiovaskular kejadian penyakit kardiovaskular meningkat dinilai dengan peningkatan BMI pada semua kelompok populasi.

Selain itu, asosiasi antara gangguan muskuloskeletal, gangguan dalam fungsi pernapasan dan fisik, dan kualitas hidup. Akibatnya dalam studi epidemiologi, BMI digunakan untuk mengetahui kelebihan berat badan atau obesitas pada orang dewasa dan untuk memperkirakan resiko terkena penyakit. Perlu diketahui bahwa anak yang pendek pun dapat mengalami kelebihan berat badan. Maka perlu mempertahankan berat badan normalnya.

b. Berat Badan (BB)

Berat badan merupakan ukuran antropometri terpenting dan paling sering digunakan pada bayi baru lahir (*neonatus*). Digunakan untuk mendiagnosa bayi normal atau BBLR (dibawah 2500 gram). Pada masa bayi atau balita, berat badan dapat dipergunakan untuk melihat laju pertumbuhan fisik maupun status gizi, kecuali terdapat kelainan klinis (dehidrasi, asites, edema, atau adanya tumor). Dapat digunakan sebagai dasar perhitungan dosis obat dan makanan.

Berat badan menggambarkan jumlah protein, lemak, air dan mineral pada tulang. Pada remaja lemak cenderung meningkat dan protein otot menurun. Pada klien edema dan asites, terjadi penambahan cairan dalam tubuh. Adanya tumor dapat menurunkan jaringan lemak dan otot, khususnya terjadi pada orang kekurangan gizi. Penimbangan berat badan adalah pengukuran antropometri yang umum digunakan dan merupakan kunci yang memberi petunjuk nyata dari perkembangan tubuh yang baik maupun buruk.

Penentuan berat badan dilakukan dengan cara menimbang alat yang digunakan dilapangan sebaiknya memenuhi beberapa persyaratan yaitu mudah digunakan dan dibawa dari suatu tempat ke tempat yang lain, mudah diperoleh dan relatif murah harganya, ketelitian penimbangan sebaiknya maksimum 0,1 kg, dan skalanya mudah dibaca serta cukup aman untuk menimbang anak balita atau sekolahan.

c. Tinggi Badan (TB)

Tinggi badan merupakan parameter yang penting bagi keadaan yang telah lain dari keadaan sekarang, jika umur diketahui dengan tepat. Disamping itu tinggi badan merupakan ukuran kedua yang penting. Karena dengan menghubungkan berat badan terhadap tinggi badan (*quac stik*), faktor umum dapat dikesampingkan. Pengukuran tinggi badan untuk anak balita yaang sudah dapat berdiri dilakukan dengan alat pengukur tinggi badan atau mikrotoice yang mempunyai ketelitian 0,1 cm.

Untuk mendapatkan data antropometri yang baik harus dilakukan sesuai dengan standar prosedur pengumpulan data antropometri. Tujuan dari prosedur standarisasi adalah memberikan informasi yang cepat dan menunjukkan kesalahan secara tepat sehingga perubahan dapat dilakukan sebelum sumber kesalaha dapat dipastikan.

Berbagai penyebab penyakit terjadinya kesalahan-kesalahan dalam pengukuran. Diantara penyebab antara lain pada waktu melakukan pengukuran tinggi badan tanpa memperhatikan posisi orang yang diukur, misalnya belakang kepala, punggung, pinggul, dan tumit harus menempel di dinding. Sikapnya harus dalam posisi siap sempurna.

6. Indeks Antropometri

a. Berat Badan menurut Umur (BB/U)

Indeks berat badan menurut umur digunakan sebagai salah satu cara pengukuran status gizi. Berat badan menurut umur tidak sensitif untuk mengetahui apakah seseorang mengalami kekurangan gizi masa lalu atau masa kini. Berat badan menurut umur merefleksikan status gizi masa lalu maupun masa kini.

b. Tinggi Badan menurut Umur (TB/U)

Indeks ini menggambarkan status gizi masa lalu. Beaton dan Bengoa (1973) menyatakan bahwa indeks TB/U disamping memberikan gambaran status gizi masa lampau juga lebih erat kaitannya dengan status sosial ekonomi.

c. Berat Badan menurut Tinggi Badan (BB/TB)

Berat badan memiliki hubungan yang linear dengan tinggi badan. Dalam keadaan normal perkembangan berat badan akan searah dengan pertumbuhan tinggi badan dengan kecepatan tertentu. Jelliffe pada tahun 1966 telah memperkirakan indeks ini untuk mengidentifikasi status gizi. Indeks BB/TB merupakan indikator yang baik untuk menilai status gizi seseorang.

B. Tinjauan Umum tentang tingkat pendidikan Orang Tua

Dalam kamus Umum Bahasa Indonesia Edisi III, yang disusun oleh Pusat Bahasa Departemen Pendidikan Nasional (2007), Pendidikan diartikan sebagai proses perubahan sikap dan tata laku seseorang atau kelompok orang dalam usaha mendewasakan manusia melalui upaya pengajaran dan pelatihan, proses, cara, perbuatan mendidik.

Menurut George F Kneller yang dikutip oleh Dwi Siswoyo dkk (2007) pendidikan dapat dipandang dalam arti luas dan teknis. Dalam arti luas pendidikan menunjuk pada suatu tindakan atau pengalaman yang mempunyai pengaruh yang berhubungan dengan

pertumbuhan dan perkembangan jiwa. Watak, atau kemampuan fisik individu, dalam arti teknis. Pendidikan adalah proses dimana masyarakat melalui lembaga lembaga pendidikan (sekolah, perguruan tinggi atau lembaga lainnya dengan sengaja mentransformasikan warisan budayanya, yaitu pengetahuan nilai-nilai, keterampilan, dan generasi-generasi.

Pendidikan menurut Undang-Undang Nomor 20 tahun 2005 adalah usaha sadar dan terencana untuk mewujudkan suasana belajar dan proses pembelajaran agar peserta didik secara aktif mengembangkan potensi dirinya untuk memiliki kekuatan agar peserta didik secara aktif mengembangkan potensi dirinya untuk memiliki kekuatan spiritual keagamaan, pengendalian diri, kepribadian, kecerdasan, akhlak mulia, serta keterampilan yang diperlukan dirinya, masyarakat, bangsa, dan negara.

Menurut John Dewey yang dikutip oleh Sumirto dan Sutari Iman Bernadi (2007), dinyatakan bahwa pendidikan adalah proses dimana potensi, kemampuan, kapasitas manusia mudah dipengaruhi oleh kebiasaan-kebiasaan, disempurnakan dengan kebiasaan baik, dengan alat media yang disusun sedemikian rupa untuk menolong orang lain maupun diri sendiri dalam mencapai tujuan-tujuan yang ditetapkan.

Menurut Carter V. Good yang dikutip Sumitro dan Dwi Siswoyo (2008) pendidikan adalah keseluruhan proses dimana seseorang mengembangkan kemampuan, sikap, dan bentuk tingkah laku lainnya yang bernilai positif dalam masyarakat, dan juga proses sosial dimana orang dihadapkan pada pengaruh lingkungan yang terpilih dan terkontrol sehingga dapat memperoleh atau mengalami perkembangan kemampuan sosial dan kemampuan individu yang optimal.

Berdasarkan pasal 13 Undang-Undang Republik Indonesia Nomor 20 tahun 2003 pendidikan berdasarkan pada penerapannya ada 3 yaitu pendidikan formal, informal, dan non formal. Pendidikan formal adalah pendidikan yang berlangsung secara teratur, bertingkat mengikuti syarat-syarat tertentu secara ketat. Bertingkat dan mengikuti syarat-syarat tertentu secara ketat. Pendidikan ini berlangsung di sekolah diantaranya pendidikan dasar, pendidikan menengah, dan pendidikan tinggi.

Pendidikan informal adalah pendidikan yang didapatkan seseorang dari pengalaman sehari-hari baik secara sadar maupun tidak sadar sepanjang hayat. Pendidikan ini berlangsung

dalam keluarga, dalam pergaulan sehari-hari maupun dalam pekerjaan, Masyarakat dan organisasi. Sedangkan pendidikan non formal adalah pendidikan yang dilaksanakan secara tertentu dan sadar tetapi tidak terlalu mengikuti peraturan yang ketat.

Tingkat pendidikan merupakan suatu proses yang sengaja dilakukan oleh orang tua siswa SD INPRES Barrang Lompo untuk mengembangkan kepribadian dan kemampuannya melalui pendidikan normal yang berjenjang. Kriteria tingkat pendidikan berdasarkan Undang-undang SISDIKNAS No. 20 tahun 2005 sebagai berikut:

- a. Dasar: SD/MI atau bentuk lain yang sederajat serta SMP/MTS atau bentuk lain yang sederajat.
- b. Menengah: SMA /MA/SMK/MAK atau bentuk lain yang sederajat
- c. Tinggi: Diploma, Sarjana, Magister, Spesialis, dan Dokter.

Dari defenisi diatas maka penulis menyimpulkan bahwa pendidikan adalah usaha sadar dan terencana untuk menyiapkan peserta didik untuk mengembangkan potensinya, membuat suatu proses pembaharuan maka pengalaman, serta proses atau kegiatan yang di arahkan untuk merubah tabiat (behavior) manusia.

C. Tinjauan Umum tentang tingkat penghasilan Orang Tua

Derajat manusia pada hakikatnya sama, namun kenyataan masih ada perbedaan-perbedaan dalam kelompok sosial masyarakat, karena dengan status ekonomi (materi) dapat menentukan seseorang untuk memperoleh kesempatan belajar, pekerjaan tertentu dan sebagai fasilitas lain yang disediakan oleh masyarakat.

Menurut kamus besar Bahasa Indonesia Edisi III, yang disusun oleh pusat Bahasa Departemen Pendidikan Nasional (2002) penghasilan dapat diartikan 2 hal yaitu proses, cara, perbuatan, menghasilkan, dan pendapatan, perolehan uang yang diterima. Menurut Biro Pusat Statistik yang dikutip oleh Sri Hastuti (2009) yang dimaksud dengan penghasilan adalah seluruh pendapatan yang diterima baik sektor formal, non formal, maupun penghasilan subsistem dalam jangka waktu tertentu. Adapun jalan yang ditempuh untuk memperoleh pendapatan atau penghasilan adalah dengan bekerja, dengan adanya berbagai jenis pekerjaan maka akan timbul perbedaan hasil yang diterima.

Dari pendapat diatas dapat disimpulkan bahwa penghasilan adalah jumlah uang, barang atau jasa yang dihasilkan seseorang dari berbagai sektor sehingga mempengaruhi tingkat hidupnya.

Kriteria tingkat penghasilan berdasarkan UMR tahun 2010 sebagai berikut

- a. Penghasilan <Rp. 800.000,00
- b. Penghasilan Rp 800.000,00-Rp 1.500.000,00
- c. Penghasilan > Rp 1.500.000,00

(Edy Priyono, 2010)

Akan tetapi penghasilan atau pendapatan masyarakat khususnya yang tinggal di daerah pesisir atau di pulau sangatlah pas-pasan karena kebanyakan masyarakat di pulau itu pekerjaannya sebagai nelayan ikan. Tetapi itu sudah menjadi kewajiban bagi mereka untuk menghidupi keluarga dan anak-anaknya.

D. Tinjauan Umum tentang Asupan Zat Gizi Makro

Upaya peningkatan kualitas sumber daya manusia harus dilakukan sejak dini, sistematis, dan berkesinambungan. Hal ini bergantung dari pemenuhan kebutuhan gizi dengan kualitas dan kuantitas yang baik serta benar (Khomsan, 2004).

Keadaan gizi yang baik dapat dicapai dengan memperhatikan pola konsumsi makanan terutama energi, protein, dan zat gizi mikro. Hal tersebut dapat ditempuh dengan penyajian hidangan bervariasi dan kombinasi (Bahabol, 2013). Anak-anak butuh makanan untuk pertumbuhan, perkembangan fisik dan psikologisnya dan tentunya pula sebagai penghasil energi untuk kegiatan fisik (Misnadiarly, 2007).

Secara nasional prevalensi kecurusan pada anak umur 6-12 tahun adalah 12,2% terdiri atas 4,6% sangat kurus dan 7,6% kurus. Kecurusan pada anak laki-laki 13,2% lebih tinggi daripada anak perempuan 11,2%. Menurut tempat tinggal, prevalensi kecurusan berhubungan terbalik dengan keadaan ekonomi rumah tangga. Pada keadaan ekonomi rumah tangga terendah terlihat prevalensi kecurusan tertinggi 13,2% dan pada keadaan ekonomi rumah tangga yang tertinggi prevalensinya 9,2%. Sedangkan kegemukan pada anak umur 6-12 tahun masih tinggi yaitu 9,2% diatas 5% (Riskesdas, 2010).

Prevalensi kegemukan pada anak laki-laki lebih tinggi 10,7% daripada anak perempuan 7,7%, berdasarkan tempat tinggal, prevalensi kegemukan lebih tinggi di perkotaan 10,4% dibandingkan di pedesaan 8,1%. Berdasarkan data Riskesdas (2007), masalah gizi kurang pada anak usia 6-12 tahun di pulau Sulawesi berada di atas prevalensi nasional 13,3% yaitu mencapai 15,5%.

Masalah gizi lebih juga berada di atas prevalensi nasional (6,4%) yaitu mencapai 8%. Analisis data konsumsi pangan Riskesdas 2010 (Hardiansyah et al, 2013) menunjukkan rata-rata proporsi konsumsi energi dari lemak penduduk Indonesia saat ini sekitar 25-29% dari total konsumsi energi. Berdasarkan anjuran WHO (2010) dan IOM (2005) dalam (Hardiansyah et al, 2013). Prevalensi nasional kurang makan buah dan sayur pada penduduk umur > 10 tahun adalah 93,6% (Riskesdas, 2007).

Rata-rata penduduk di Indonesia khususnya di Sulawesi Selatan yang mengkonsumsi energi dibawah kebutuhan minimal (<70%AKG) mencapai 80,5% dan rata-rata penduduk di Sulawesi Selatan yang mengkonsumsi protein dibawah kebutuhan minimal (<80%AKG) yaitu mencapai 75,9% (Rahmayanti, 2013). Wilayah Pesisir pulau merupakan kawasan yang mempunyai karakteristik, problem yang unik dan kompleks. Lingkungan pemukiman nelayan di kawasan pesisir pulau pada umumnya merupakan kawasan dengan tingkat pelayanan akan pemenuhan kebutuhan prasarana dasar lingkungan yang sangat terbatas khususnya keterbatasan untuk memperoleh pelayanan sarana air bersih, drainase, dan sanitasi, serta prasarana untuk mendukung kesehatan (Mahmud, 2007).

Mayoritas masyarakat pesisir pulau hidup dengan mata pencaharian sebagai nelayan dan penyelam tradisonal. Kesejahteraan nelayan pada umumnya sangat minim dan identik dengan kemiskinan, menurut data badan statistik (BPS) tahun 1998, penduduk miskin 49 juta jiwa data 60% diantaranya adalah masyarakat yang hidup di kawasan pesisir pantai.

1. Kebutuhan Energi

Menurut Almatzier (2009), aktifitas fisik memerlukan energi diluar kebutuhan untuk metabolisme basal. Pada saat melakukan aktifitas fisik, badan memerlukan tambahan energi diluar metabolisme untuk bergerak, sedangkan jantung dan paru-paru memerlukan tambahan energi untuk mengantarkan zat-zat gizi dan oksigen keseluruh tubuh dan untuk mengeluarkan

sisanya dari tubuh. Banyaknya energi yang dibutuhkan selama aktifitas fisik bergantung pada banyaknya otot yang bergerak, berapa lama, dan berapa berat pekerjaan yang dilakukan. Oleh sebab itu, kecukupan gizi seseorang yang melakukan aktifitas fisik seperti atlet lebih besar dibandingkan orang biasa.

2. Kebutuhan Protein

Protein berasal dari kata Yunani yaitu *proteos* (yang utama atau yang didahulukan). Protein tersusun dari kumpulan asam amino yang terikat secara kovalen yang disebut ikatan peptida. Jika dilihat dari penyusun protein terdapat protein sederhana dan protein kompleks. Protein yang penyusunnya hanya terdiri dari asam amino saja disebut protein sederhana, sedangkan protein yang dibentuk oleh bahan selain asam amino (Contohnya turunan vitamin, lemak, dan karbohidrat) disebut sebagai protein kompleks.

Asam amino sendiri terbagi menjadi dua, yaitu asam amino esensial dan asam amino nonesensial. Diketahui bahwa terdapat dua puluh jenis asam amino yang terbagi menjadi sembilan asam amino esensial (asam amino yang tidak dapat disintesis oleh tubuh dan sumbernya harus dari luar tubuh contoh makanan) dan sebelas asam amino nonesensial (disintesis oleh tubuh dan diperlukan untuk pertumbuhan dan pemeliharaan jaringan tubuh).

Protein hewani merupakan sumber protein yang baik dalam jumlah maupun mutu seperti telur, susu, daging, unggas, ikan, dan kerang. Sumber protein nabati adalah kacang kedelai dan hasilnya seperti tempe dan tahu serta kacang-kacangan lain. Kacang kedelai merupakan sumber protein nabati tertinggi dalam mutu ataupun nilai biologi.

Padi-padian dan hasilnya relatif rendah dalam protein, akan tetapi karena dikonsumsi dalam jumlah besar setiap hari maka padi-padian dan hasilnya memberikan sumbangan besar dalam konsumsi protein perhari. Menurut catatan Biro Pusat Statistik rata-rata 51,4% konsumsi protein penduduk sehari-hari berasal dari padi-padian. Protein hewani kaya dalam protein bermutu tinggi tetapi dalam konsumsinya hanya mencapai angka 18,4% rata-rata konsumsi protein penduduk Indonesia.

E. Tinjauan Umum tentang Asupan Zat Gizi Mikro

Secara umum di Indonesia terdapat dua masalah gizi utama, yaitu kurang gizi mikro dan gizi makro. Kurang gizi makro pada umumnya disebabkan kekurangan asupan energi dan

protein dibanding kebutuhannya yang menyebabkan gangguan kesehatan, sedangkan kurang gizi mikro disebabkan kekurangan zat gizi mikro (Dinas Kesehatan Kota Makasar, 2009).

Gizi buruk adalah bentuk terparah dari proses terjadinya kekurangan gizi menahun. Anak usia sekolah sehat atau kurang gizi secara sederhana dapat diketahui dengan membandingkan antara berat badan menurut umurnya dengan rujukan (standar) yang telah ditetapkan. Apabila berat badan menurut umur sesuai dengan standar, anak disebut gizi baik. Kalau sedikit dibawah standar disebut gizi kurang. Apabila jauh dibawah standar disebut gizi buruk.

a. Vitamin A

Vitamin adalah senyawa organik yang diperlukan oleh tubuh dalam jumlah sedikit untuk mengatur fungsi-fungsi tubuh spesifik, seperti pertumbuhan normal, memelihara kesehatan, dan reproduksi. Vitamin tidak dapat dihasilkan oleh tubuh, sehingga harus diperoleh dari bahan makanan.

Vitamin A pertama kali ditemukan sebagai vitamin larut lemak dan digunakan sebagai nama generik untuk retinol dan semua vitamin. Sifat kimia vitamin A antara lain berbentuk kristal alkohol berwarna kuning, larut pelarut lemak. Dalam makanan biasa terikat dengan lemak rantai panjang.

Vitamin A tahan terhadap panas cahaya dan larutan alkali, tetapi tidak tahan asam dan oksidasi. Bentuk aktif vitamin A hanya pada makanan hewani. Bentuk alpha, beta, gama dan kriptoxantin berperan sebagai provitamin A dan digunakan sebagai pewarna makanan.

Beberapa fungsi vitamin A antara lain : a. Penglihatan, b. Pertumbuhan dan perkembangan, c. Diferensiasi sel, d. Reproduksi, e. Kekebalan. Sumber vitamin A dapat berasal dari bahan pangan hewani seperti hati, kuning telur, susu, dan mentega. Karoten dapat ditemui pada bahan pangan nabati seperti sayuran daun berwarna hijau, buah berwarna kuning, misalnya pepaya, tomat, labu, ubi jalar kuning, nanas dan mangga.

Kekurangan vitamin A dapat menyebabkan buta senja, perubahan pada kulit, perubahan pada mata, gangguan pertumbuhan, infeksi, keratinisasi sel rasa pada lidah. Kelebihan vitamin A dapat terjadi pada orang yang mengkonsumsi suplemen 16.000 RE jangka lama atau 40.000 sampai 55.000 RE per hari. Beberapa tanda keracunan vitamin A

antara lain : sakit kepala, pusing, rasa nek, rambut rontok, kulit kering, anoreksia, dan sakit pada tulang. Pada wanita dewasa menstruasi dapat berhenti dan bayi dapat mengalami pembesaran kepala.

b. Vitamin B12

Pada tahun 1906 penyakit beri-beri para pelaut Jepang dapat disembuhkan dengan mengganti nasi putih dengan roti. Sifat vitamin B12 yaitu sebagai vitamin yang larut dalam air, stabil dalam keadaan kering, tahan panas dan keadaan asam, mudah rusak karena panas atau oksidasi, mudah rusak oleh pemasakan yang lama, tahan suhu beku, absorpsi dihambat oleh alkohol, tubuh mengandung tiamin 30-70 mg, 80% dalam bentuk TPP, thiamin dapat disintesis oleh mikroorganisme saluran cerna tetapi kontribusinya sangat kecil, kelebihan dieksresi dan tidak menimbulkan racun.

Fungsi vitamin B12 dalam tubuh yaitu untuk tiamin pirofosfat (TPP) adalah bentuk aktif vitamin yang berfungsi sebagai koenzim dalam karbolisasi asam piruvat dan asam ketoglutarat. Peningkatan kadar asam piruvat dalam darah merupakan salah satu tanda defisiensi tiamin. Dan yang kedua yaitu Tiamin terlibat dalam metabolisme lemak, protein, dan sintesis asam nukleat. Kebutuhan sehari vitamin B12 yaitu untuk metabolisme energi, terutama karbohidrat, maka kebutuhan akan tiamin umumnya sebanding dengan asupan kalori. Kebutuhannya akan tiamin umumnya sebanding dengan asupan kalori. Kebutuhannya minimum adalah 0,3 mg/1000 kkal, sedangkan AKG di Indonesia ialah 0,3-0,4 mg/hari untuk bayi, 1,0 mg/hari untuk orang dewasa, dan 1,2 mg/hari untuk wanita hamil. Sumber vitamin B12 berasal dari daging, jeroan/organ hewan, unggas, ikan, kuning telur, gandum, kacang-kacangan serelia tumbuk, roti dan sereal.

c. Kalsium (Ca)

Dalam tubuh dewasa terdapat sekitar 1.200 gr kalsium, yang hampir semuanya 99% terdapat didalam skeleton. Skeleton ini terdiri dari dua bentuk, yaitu trabecular dan cortical. Proses puncak pembentukan masa tulang terjadi hingga usia 35-40 tahun dan turn over Ca tulang terjadi sepanjang hidup, yaitu meliputi proses formasi dan resorbsi. Kecepatan formasi masa tulang pada anak relatif jauh lebih cepat dibanding pada dewasa, sedangkan pada manula proses yang terjadi lebih banyak pada resorbsi tulang.

Sisa 1% Ca dalam tubuh terdapat pada cairan ekstraseluler, struktur intraseluler dan membran sel. Meskipun dalam jumlah yang sangat sedikit, namun Ca diluar tulang berperan cukup penting, yaitu untuk sistem saraf, kontraksi otot, pembekuan darah, dan permeabilitas membran.

Absorpsi Ca dalam pencernaan dipengaruhi oleh banyak hal. Jika kadar Ca dalam darah turun, kelenjar paratiroid akan mengeluarkan hormon paratiroid. Hormon tersebut akan mengubah vitamin D bentuk tidak aktif menjadi bentuk aktif, dan selanjutnya vitamin D akan meningkatkan absorpsi Ca. Absorpsi Ca akan lebih tinggi pada usia muda dibanding usia lanjut.

Konsumsi makanan sangat berpengaruh terhadap absorpsi. Konsumsi fosfor, protein pada komposisi yang tidak seimbang dengan Ca cenderung akan bersifat antagonis dengan Ca. Demikian juga dengan konsumsi serat lemak berlebih jika dikonsumsi bersamaan dengan Ca akan bersifat antagonis. Sumber utama Ca adalah susu dan produk olahannya, seperti keju, yoghurt, kefir, es krim, serta ikan terutama ikan duri halus. Beberapa sayur seperti brokoli dan bayam juga mengandung Ca, namun absorpsinya tidak setinggi Ca pada susu karena sayur umumnya berserat tinggi. Kekurangan Ca dalam waktu lama akan meningkatkan risiko osteoporosis.

d. Fosfor

Fosfor berfungsi sebagai koenzim untuk transpor karbon dari satu komponen ke komponen lain pada metabolisme asam amino dan sintesis asam nukleat. Zat gizi saat ini terdapat pada berbagai bahan makanan walaupun terutama terdapat dalam jumlah banyak pada hewani, sayur, kacang-kacangan, dan beberapa jenis buah. Umumnya fosfor mudah rusak selama prosesing makanan dan penyimpanan. Fosfor berfungsi untuk pencegahan anemia makrositik.

Tidak terlalu banyak penelitian mengenai konsumsi fosfor pada manusia. Berdasarkan AKG, Bayi usia < 6 bulan membutuhkan fosfor sebesar 65 mg/hari; usia 6-12 bulan sebesar 80 mg/hari.

e. Fe (Zat Besi)

Fe adalah bagian penting dari Hemoglobin, mioglobin, dan enzim, namun zat gizi ini tergolong esensial sehingga harus di suplai dari makanan. Di dalam tubuh Fe terutama terdapat sekitar 70% Fe dalam hemoglobin, dan 29 persen dalam feritin. Absorpsi Fe dalam pencernaan dipengaruhi oleh simpanan serta hal-hal lain terkait dengan cara Fe dikonsumsi. Zat penghambat absorpsi Fe di antaranya adalah tanin (teh), phitrat (sereal), dan serat. Sementara itu, zat peningkat absorpsi adalah sistein (daging), vitamin C, sitrat, malat, dan laktat yang umum terdapat dalam buah-buahan.

Sumber utama Fe adalah pangan hewani terutama berwarna merah, yaitu hati dan daging, sedangkan sumber lain adalah sayuran berdaun hijau. Pangan hewani relatif lebih tinggi tingkat absorpsinya yaitu 20-30% dibandingkan pangan nabati hanya 1-7%. Hal tersebut karena Fe dalam nabati yaitu Ferri ketika akan diabsorpsi harus direduksi dahulu menjadi bentuk Ferro.

Kekurangan Fe dapat menyebabkan anemia mikrositik. Anemia jenis ini adalah anemia yang paling banyak terdapat di dunia, di mana sekitar 60-70% anemia disebabkan oleh kekurangan Fe. Dalam hemoglobin, Fe akan mengikat 4 oksigen sehingga gejala kekurangan Fe akan menyebabkan rendahnya peredaran oksigen dalam tubuh sehingga mengakibatkan mudah pusing, lelah, letih, lesu, dan turunya konsentrasi berfikir. Anemia kurang Fe adalah masalah gizi kurang gizi yang paling tinggi prevalensinya di Indonesia.

F. Tinjauan Umum tentang Penyakit Infeksi

Dalam suatu kelompok masyarakat tertentu penderita kurang gizi merupakan masalah yang amat pelik dan tidak mudah penanganannya. Kekurangan gizi merupakan penyakit tidak menular yang terjadi pada sekelompok masyarakat di suatu tempat. Umumnya penyakit kurang gizi merupakan masalah kesehatan masyarakat yang menyangkut multidisiplin dan selalu harus di kontrol terutama masyarakat yang tinggal di daerah pesisir pantai atau pulau.

Selanjutnya karena menyangkut masyarakat banyak, kekurangan gizi yang terjadi pada sekelompok masyarakat tertentu menjadi masalah utama di dunia. Masalah penyebab kekurangan gizi (malnutrisi) dalam kelompok masyarakat saat ini merupakan masalah kesehatan di seluruh dunia.

Secara nyata penyakit infeksi di bidang kesehatan masyarakat merupakan penyakit tubuh yang secara kontinu berpengaruh terhadap pertumbuhan. Berdasarkan penyelidikan dan pengalaman, ada dua hal yang perlu di perhatikan dalam usaha memperbaiki status gizi yaitu kelompok masyarakat miskin dan usia lanjut.

Penyebab mendasar dari masalah ini adalah ketidakcukupan pasokan zat gizi kedalam sel. Meskipun banyak disebabkan oleh kekurangan zat gizi yang esensial, tetapi faktor penyebabnya sangat kompleks, yaitu faktor pribadi, sosial dan budaya.

Masalah penyakit infeksi banyak tersebar di seluruh dunia terutama di Indonesia sendiri mulai dari penyakit ISPA, Diare, Malaria, cacar dan DBD. Seperti halnya cacar Smallpox (cacar) suatu penyakit epidemik yang merusak dan menjelekkan, yang merusak seluruh bagian dunia dan sudah dikenal sejak abad ke 3 BC. Dijelaskan pertama kali oleh Rhazes pada abad ke 10, penyakit ini dibingungkan dengan penyakit campak dan menyebar luas di Asia, Timur Tengah dan Eropa selama abad pertengahan, hal ini tercatat sebagai penyebab kematian pada Surat Keterangan Kematian pada tahun 1629 di London. Penyakit epidemik cacar muncul selama abad ke 17 – 18 & sampai pada awal abad ke 19 merupakan penyakit yang banyak menyerang anak-anak dengan tingkat kematian 25 – 40 % atau lebih.

Cacar merupakan faktor kunci dalam eliminasi awal dari masyarakat Aztec dan lainnya di Amerika Tengah dan Amerika Selatan menyusul invasi Spanyol. Tradis-tradisi pencegahan penyakit ini dengan inokulasi atau perpindahan penyakit ke orang-orang yang sehat untuk mencegah mereka dari bentuk yang lebih ganas selama masa epidemik yang dicatat pada nenek moyang bangsa Cina. Praktik variolasi ini dibawa ke Inggris pada tahun 1721 oleh Lady Mary Montague istri duta Inggris untuk Constantinopel dimana variolasi ini umum digunakan. Kemudian diadopsi secara luas di Inggris pada pertengahan abad ke 18, ketika penyakit menyerang jutaan orang di Eropa.

Edward Jenner pertama kali menggunakan vaksinasi dengan cacar sapi untuk mencegah cacar pada tahun 1796. Pada tahun 1800, vaksinasi diadopsi oleh angkatan bersenjata Inggris dan dipraktikkan secara luas di Eropa, Amerika dan kerajaan Inggris. Denmark membuat perintah vaksinasi pada awal abad ke 19 dan hal itu dengan segera mengeradikasi cacar secara local. Vaksinasi kemudian menjadi wajib di banyak negara. Hal ini menunjukkan kemajuan pokok kesehatan masyarakat terhadap eradikasi global pada akhir abad ke 20.

Itulah mengapa penyakit infeksi banyak menyebar di seluruh wilayah Indonesia, karena penyebarannya juga sangat membahayakan bagi masyarakat sekitar. Seperti halnya penyakit kolera yang ditemukan oleh John Snow yaitu Pandemi kolera terbesar pertama kali di India antara 1825 dan 1854 menyebar secara cepat melalui transportasi ke Eropa dan Amerika Utara. Moscow kehilangan sekitar 33,000 orang pada epidemic Kolera di tahun 1829, yang terulang kembali pada tahun 1830-1831. di Paris, Epidemik Kolera tahun 1832 membunuh lebih dari 18,000 orang dalam 6 bulan atau sekitar lebih 2% dari penduduk.

Antara tahun 1848 dan 1854 wabah berulang Kolera terjadi di London dengan skala kehilangan nyawa yang besar. Tingkat yang paling tinggi kejadian kolera di wilayah kota dimana dua perusahaan menyuplai rumah-rumah penduduk dengan pipa-pipa saluran air yang overlapping. Salah satunya adalah Perusahaan Lambert yang tahun kemudian memindahkan intake sumber airnya ke bagian sungai Thames yang kurang tercemar, sementara perusahaan Southwark dan Vauxhall membiarkan intake sumber air di bagian yang tercemar berat dengan limbah cair. John Snow, salah seorang anggota pendiri Masyarakat Epidemiologi London dan juga seorang ahli anastesi Ratu Victoria, meneliti sebuah wabah Kolera yang terjadi di Soho dari Agustus sampai September 1854 di daerah yang berbatasan dengan Broad Street.

Ia menemukan sekitar 500 kematian akibat kolera yang muncul dalam kurun waktu / periode 10 hari. Salah satu kasus yang terjadi adalah yang tinggal dekat dengan atau menggunakan Pompa Jalan (hydrant umum) untuk air minum. Dia menentukan bahwa rumah-rumah para pekerja pembuat bir dan rumah penduduk miskin dalam area tersebut yang menggunakan sumur-sumur tidak terkontaminasi lolos dari wabah tersebut.

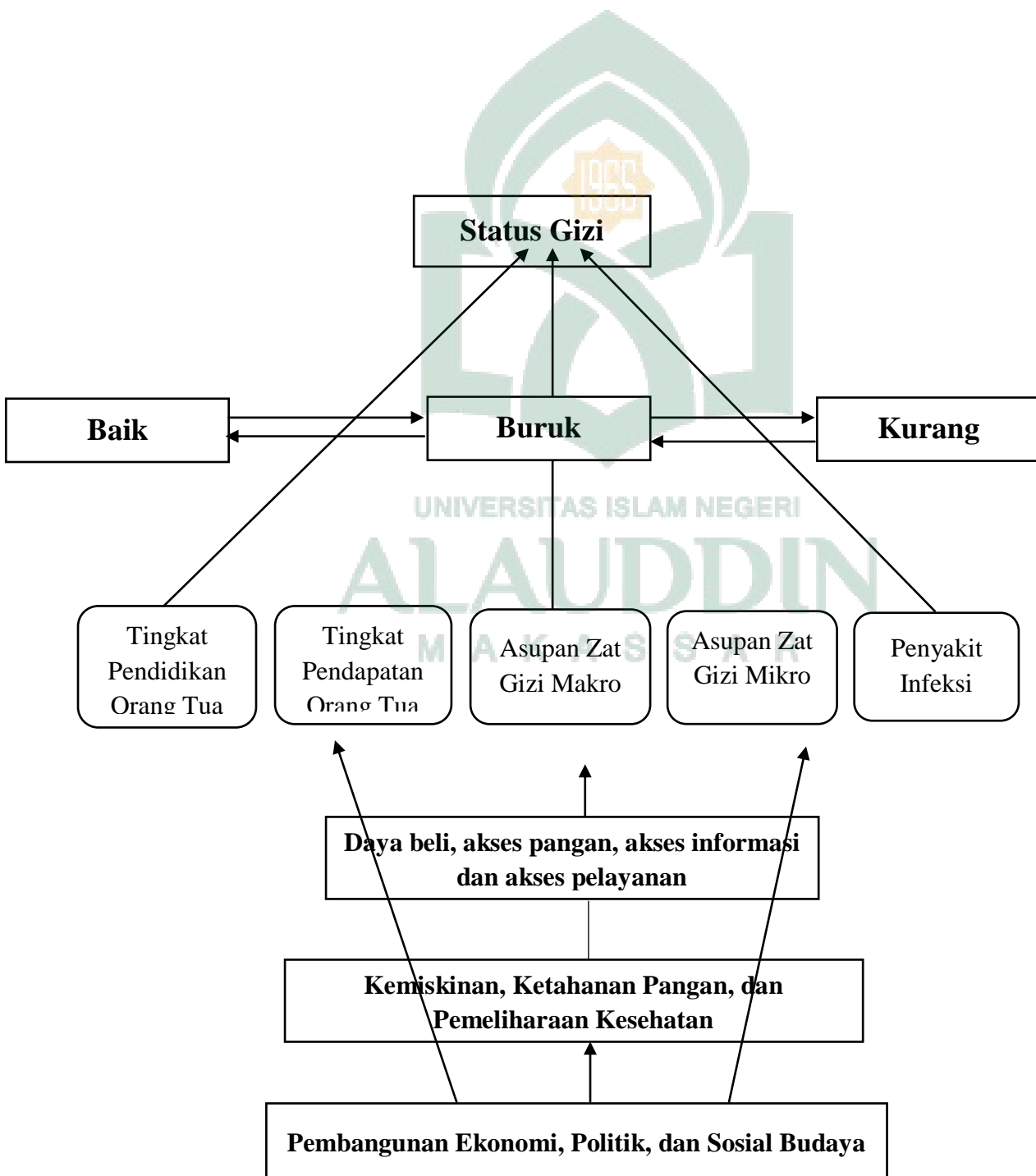
Banyak peneliti yang mendapatkan atau mengemukakan tentang penyakit infeksi seperti halnya Robert Koch, John Snow, dan Louis Pasteur yang mengemukakan tentang Dengan demonstrasinya pada tahun 1854 microbial anaerobic pada peragian. Antara 1856 dan 1860 ia mengungkapkan bagaimana untuk mencegah anggur dari produksi cacat dalam kaitan dengan pencemaran dari organisme asing oleh/dengan pemanasan anggur pada suatu temperatur tertentu sebelum pengemasan (pembotolan) untuk membunuh ragi yang undesired. Ini menjelaskan suatu proses yang disebut sterilisasi.

Selanjutnya Pasteur diminta untuk menyelidiki kematian ulat sutera yang mengancam industri sutera Perancis. Ia menemukan jasad renik (1865) yang menyebabkan penyakit pada ulat sutera. Pasteur melanjutkan lagi penyelidikannya dalam mengembangkan imunologi dengan mengaktifkan vaksin. Ia memproduksi vaksin dari perlemahan suatu kekuatan organisme. Pada tahun 1881, ia menyuntik induk ayam dengan kultur kolera ayam yang disusutkan dalam sebuah eksperimen. Pada tahun 1883 ia memproduksi suatu vaksin untuk luka babi, dan kemudian pada tahun 1884-1885, ia menemukan vaksin untuk penyakit anjing gila.

Penyakit anjing gila ini, secara luas ditakuti sebagai penyakit yang ditularkan ke manusia melalui gigitan binatang yang terinfeksi. Pasteur memberi alasan bahwa penyakit ini mempengaruhi sistem nervus dan ditularkan melalui air liur. Pada tahun 1885, seorang anak laki-laki berumur 14 tahun dari Alsace digigit oleh seekor anjing. Dokter lokal yakin bahwa anak tersebut akan meninggal karena penyakit anjing gila, tetapi mengizinkan Pasteur,

seorang nonphysician (bukan dokter), untuk memberikan vaksin kepada anak laki-laki tersebut dengan tujuan pengebalan/imunisasi. Joseph Meistern anak laki-laki tersebut selamat, dan kasus serupa dibawa ke Pasteur dan dengan sukses mengimunisasi.

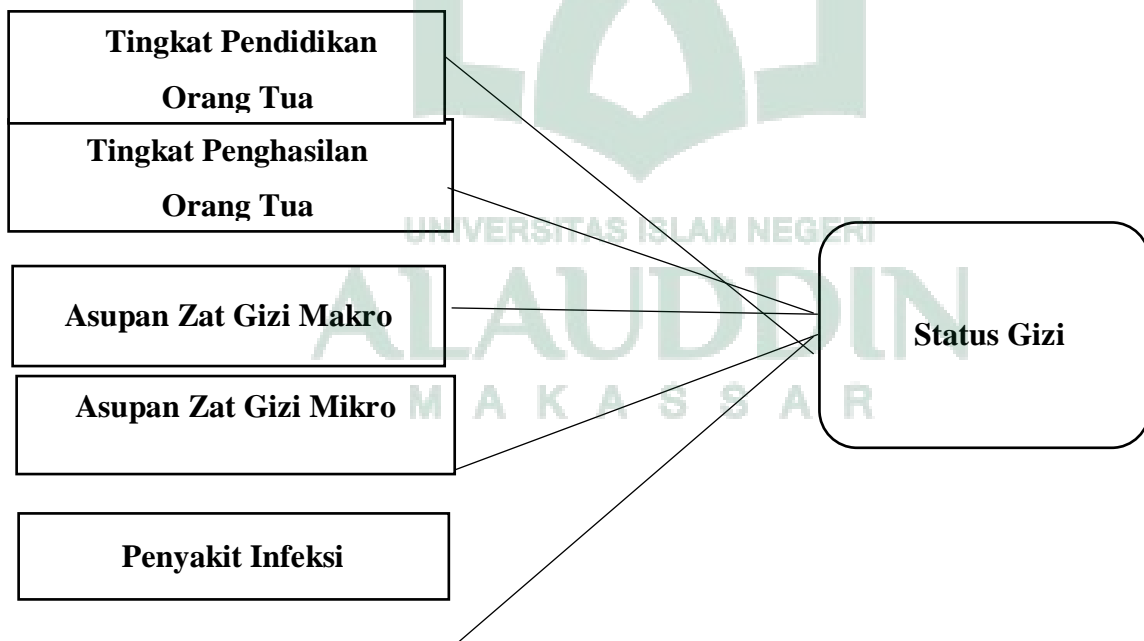
G. Kerangka Pikir





Modifikasi UNICEF (1990) dalam

BAPPENAS 2011 dan Supriasa dalam konsep Status Gizi (2010). (Penilaian Status Gizi, 2010)

H. Kerangka Pikir



Ket :  Variabel Terikat
 Variabel Bebas

Dalam penelitian ini variabel Bebas ada 5 variabel yang diteliti yaitu tingkat pendidikan, penghasilan, asupan zat gizi makro, zat gizi mikro dan penyakit infeksi. Dan variabel Terikatnya yaitu menyangkut masalah status gizi.



A. Jenis dan Lokasi Penelitian

Jenis penelitian yang digunakan adalah penelitian deksriptif dengan rancangan *cross sectional study* yaitu mengukur variabel bebas dengan melakukan pengukuran dalam satu kurun waktu yang bersamaan. Dalam hal ini dimaksudkan untuk mengetahui gambaran status gizi pada anak SD di SD Inpres Barrang Lompo Pulau Barrang Lompo Kota Makassar tahun 2016.

Penelitian ini berlokasi di SD Inpres Barrang Lompo di Pulau Barrang Lompo Kota Makassar tahun 2016.

B. Populasi dan Sampel Penelitian

1. Populasi

Populasi adalah daerah generalisasi yang terdiri atas objek atau subjek yang mempunyai kuantitas dan karakteristik tertentu yang ditetapkan oleh peneliti untuk dipelajari

dan kemudian ditarik kesimpulannya. Populasi dalam penelitian ini adalah seluruh Anak Sekolah Dasar kelas 1-6.

2. Sampel

Sampel yang diambil yaitu siswa siswi SD Inpres Barrang Lompo yang memiliki masalah status gizi mulai dari kelas 4-6. Teknik pengambilan sampel yang digunakan yaitu purposive sampling dengan yaitu dengan mengukur berat badan dan tinggi badan seluruh siswa kelas 4-6, serta untuk mewawancarai orang tua siswa.

C. Metode Pengumpulan Data

Metode pengumpulan data dalam penelitian ini dapat dilihat sebagai berikut

1. Data Primer

46

Data primer adalah data yang diperoleh secara langsung melalui wawancara dan kuesioner yang dipandu pengisiannya mengenai praktek pemberian makanan dan pendampingan anak dengan hubungannya dengan status gizi pada anak SD.

2. Data Sekunder

Data sekunder adalah data yang diperoleh atau diambil dari Sekolah Dasar Inpres Barrang Lompo seperti data gambaran umum lokasi Sekolah Dasar di Pulau Barrang Lompo, jumlah siswa-siswi, dan lain-lain.

D. Instrumen Penelitian

Instrumen merupakan alat yang digunakan untuk melakukan sesuatu. Sedangkan penelitian memiliki arti pemeriksaan, penyelidikan, kegiatan pengumpulan, pengolahan, analisis dan penyajian data secara sistematis dan objektif. Dengan masing-masing pengertian kata tersebut diatas maka instrumen penelitian adalah semua alat yang digunakan untuk mengumpulkan, menyelidiki, memeriksa suatu masalah, atau mengumpulkan, menyajikan, dan mengolah data-data secara sistematis serta objektif dengan tujuan memecahkan suatu persoalan atau menguji suatu hipotesis.

Alat yang digunakan dalam hal untuk penelitian ini yaitu:

1. Kuesioner Penelitian

Kuesioner adalah sejumlah pertanyaan tertulis yang digunakan untuk memperoleh informasi dari responden dalam arti laporan pribadinya atau hal yang ia ketahui.

2. Wawancara

Wawancara digunakan oleh peneliti untuk menilai keadaan seseorang misalnya untuk mencari data tentang variabel latar belakang murid, orang tua, pendidikan, perhatian, dan sikap terhadap sesuatu.

3. Observasi

Didalam artian penelitian observasi adalah mengadakan pengamatan secara langsung, observasi dapat dilakukan dengan tes, kuesioner, ragam gambar, dan rekaman suara. Pedoman observasi berisi sebuah daftar jenis kegiatan yang mungkin timbul dan akan diamati.

4. Timbangan Digital (Berat Badan)

Untuk mengukur berat badan seseorang khususnya para siswa-siswi SD apakah berat badannya bisa dikatakan tingkat obesitas atau overweight dan bisa ditentukan status gizi seseorang.

5. Microtoice

Alat yang digunakan untuk mengukur dan mengetahui berapa tinggi badan seseorang dan apakah juga tingginya dapat dikatakan sebagai standarisasi tingkat status gizi seseorang.

E. Pengolahan dan Analisis Data

a. Editing (koreksi)

Editing adalah memeriksa daftar pertanyaan yang telah diserahkan oleh para pengumpul data. Langkah ini dilakukan untuk menilai setiap daftar pertanyaan yang sudah diisi.

b. Koding

Koding adalah mengklasifikasikan ke dalam kategori. Langkah jawaban-jawaban yang ada dalam analisis data. Jawaban-jawaban yang ada pada lembar kuesioner diberikan kode

berupa angka, kemudian dimasukkan dalam tabel kerja guna mempermudah membacanya. Teknik koding dalam penelitian ini untuk mengkategorikan status gizi balita.

c. Skor (*scoring*)

Skoring adalah memberikan penilaian terhadap item-item yang perlu diberi penelitian atau skor. Langkah ini dilakukan untuk menilai data hasil jawaban kuesioner dalam bentuk skoring, sehingga memudahkan *entry* data.

d. *Entry* Data

Entry data merupakan proses pemindahan data dalam media komputer agar diperoleh data masukan yang siap di olah menggunakan komputerisasi.

e. *Tabulating*

Tabulating adalah pekerjaan membuat tabel. Langkah ini untuk mengelompokkan data sesuai dengan tujuan penelitian kemudian dimasukkan kedalam tabel yang sudah disiapkan. Selanjutnya data dimasukkan ke komputer dan di analisis secara statistik .

f. *Processing*

Proses pengolahan data untuk mendapatkan distribusi frekuensi setiap variabel yang diteliti dengan menggunakan program komputer yaitu :

a. IMT/U

Ketika data sudah diperoleh akan dimasukkan kedalam tabel IMT/U untuk melihat standar deviasi dan menentukan kategori responden.

b. Nutrisurvey

Software yang digunakan untuk mengukur asupan energi, dan protein yang dikonsumsi oleh responden. Data didapatkan dari food record yang telah diisi oleh responden selama 3 hari. Lalu diolah kedalam *software nutrisurvey*.

BAB IV

HASIL DAN PEMBAHASAN

A. Gambaran Umum Lokasi Penelitian

SD Inpres Barrang Lompo di Pulau Barrang Lompo didirikan pada tanggal 1 Januari tahun 1910 dan merupakan warisan tanah leluhur warga pulau Barrang Lompo itu sendiri, sehingga keseluruhan bangunannya itu masih tetap terjaga utuh sampai saat ini. SD Inpres Barrang Lompo berada di Pulau Barrang Lompo kota Makassar terletak di Propinsi Sulawesi Selatan dengan posisi 5 derajat -5,104" - 5 derajat 31'26" Lintang Selatan dan 119, derajat 4776 -120 derajat 05'27" Bujur Timur dengan batas wilayah :

1. Sebelah Utara : Selat Makassar
2. Sebelah Timur : Pulau Barrang Caddi
3. Sebelah Selatan : Kota Makassar
4. Sebelah Barat : Kepulauan Pangkep

Secara Umum SD Inpres Barrang Lompo masih dalam proses pengembangan program kerja dari Pemerintah Kota Makassar yang menerapkan sistem Dua kali tambah baik bagi pendidikan khususnya di Kota Makassar. Adapun Visi dan Misi dari SD Inpres Barrang Lompo yaitu

a. Visi

Menjadikan Sekolah SD Inpres Barrang Lompo dapat unggul, berprestasi, berkarakter, berakhlak mulia dengan memiliki wawasan global, dan cinta lingkungan yang berlandaskan akar budaya bangsa khususnya di kepulauan.

b. Misi

1. Mengembangkan dan membudayakan Pendidikan karakter yang berdasarkan akar budaya bangsa.
2. Mengembangkan budaya bersih, tertib, sehat, dan nyaman, serta cinta lingkungan sekolah
3. Mengembangkan budaya belajar bagi semua warga sekolah.
4. Mengembangkan budaya dan kebanggaan berprestasi bagi seluruh warga sekolah.
5. Mengembangkan efisiensi dan efektifitas dalam pelaksanaan proses kegiatan belajar mengajar
6. Meningkatkan prestasi dan peringkat sekolah dalam perolehan nilai ujian nasional ditingkat kota makassar khususnya di kepulauan.
7. Membentuk peserta didik dan warga sekolah agar disiplin, tertib, berdedikasi, jujur, dan menjunjung tinggi harkat dan martabat manusia.

SD Inpres Barrang Lompo bukan hanya satu-satunya sekolah dasar yang ada di Pulau Barrang Lompo itu sendiri, tetapi ada juga Sekolah Dasar Negeri Barrang Lompo yang tidak jauh jaraknya dengan SD Inpres. Tetapi kami lebih tertarik meneliti di SD Inpres dibanding dengan SD Negeri karena di SD Inpres sendiri belum dilakukan penelitian sebelumnya dan juga para guru-guru itu menerima kami dengan baik sebagai peneliti.

SD Inpres Barrang Lompo sendiri memiliki beberapa sarana dan prasarana yang dibutuhkan seperti halnya di sekolah-sekolah lain yaitu :

Tabel 4.1 Daftar Prasarana SD Inpres Barrang Lompo Tahun 2017

No	Daftar Prasarana	Kondisi Prasarana
1.	Ruangan Kepala Sekolah	Ruangan masih bagus
2.	Ruang Penjaga sekolah	Ruangan masih bagus
3.	Ruang Dinas guru	Ruangan masih bagus
4.	Ruang Gudang	Ruangan masih bagus
5.	Ruang Guru	Ruangan masih bagus
6.	Ruang Kepala sekolah	Ruangan masih bagus

7.	Ruang Perpustakaan	Ruangan masih bagus
8.	Ruang WC	Ruangan masih bagus
9.	Ruangan Kelas 1-6	Ruangan masih bagus

Sumber : Data Profil SD Inpres Barrang Lompo

Pemerintah Kota Makassar sendiri telah melakukan banyak perubahan khususnya di sektor pendidikan, Salah satu wujud kepedulian Pemerintah Kota Makassar yaitu menerapkan pola Makassar “2X+” artinya Makassar Dua Kali Tambah Baik. Pemerintah Kota telah memberikan setiap pola arahan di semua sekolah dasar yang ada di Kota Makassar salah satu contohnya yaitu setiap satu siswa satu keahlian, satu sekolah 5 Geng Debat, dan satu sekolah satu Home Library.

Ini membuktikan bahwa Pemerintah Kota Makassar betu-betul ingin perubahan yang signifikan bagi Kota Makassar khususnya di dunia Pendidikan itu sendiri. Karena Pendidikan sangatlah yang utama bagi anak-anak yang ingin meraih apa yang di impikan selama ini. Pemerintah sendiri menekankan bahwa setiap anak harus sekolah tidak ada anak yang tidak sekolah.

Tabel 4.2 Daftar Sarana SD Inpres Barrang Lompo Tahun 2017

No	Daftar Sarana	Kondisi Sarana
1.	Meja dan Kursi Siswa	Masih Utuh
2.	Meja dan Kursi Guru	Masih Utuh
3.	Papan Tulis dan Lemari di setiap Kelas	Masih Utuh
4.	Meja TU dan Lemari TU	Masih Utuh
5.	Komputer	Masih bagus
6.	Printer	Masih bagus
7.	Kursi, Lemari dan Meja di Ruang Perpustakaan	Masih Utuh
8.	Meja dan Kursi di Ruang Kepala Sekolah	Masih Utuh
9.	Komputer dan Printer di Ruang Kepala Sekolah	Masih Utuh

Sumber : Data Profil SD Inpres Barrang Lompo

Tabel 4.3 Daftar Pendidik dan Tenaga Honorer SD Inpres Barrang Lompo

No.	Nama Pendidik	Jabatan
1.	St. Dahniar Tajuddin	Kepala Sekolah
2.	Hj. Kamrati	Wakil Kepala Sekolah
3.	Abd. Gaffar .B	PNS/Guru Kelas
4.	Andi Sumarni Supiana	Honor Daerah TK.II Kab/Kota
5.	Fatmawati	Guru Honor Sekolah
6.	Hasriani	Guru Honor Sekolah
7.	Farida	Guru Honor Sekolah
8.	Henni. B	Honor Daerah TK.II Kab/Kota
9.	Jamaluddin	Guru Honor Sekolah
10.	Lisna Bunghae	Guru Honor Sekolah
11.	Murni	Guru Honor Sekolah, Pustakawan
12.	Rosdiana. B	Honor Daerah TK.II Kab/Kota
13.	Sukmawati	Guru Honor Sekolah
14.	Zainal	Honor Daerah TK.II Kab/Kota

Sumber : Data Profil SD Inpres Barrang Lompo

Tabel 4.4 Daftar Jumlah Siswa SD Inpres Barrang Lompo Tahun 2017

No.	Kelas	Jumlah
1.	1 (Satu) A	22
2.	1 (Satu) B	22
3.	2 (Dua)	25
4.	3 (Tiga)	32
5.	4 (Empat) A	22
6.	4 (Empat) B	26
7.	5 (Lima)	36

8.	6 (Enam)	32
Total		217

Sumber : Data Profil SD Inpres Barrang Lompo

B. Hasil Penelitian

Penelitian ini dilakukan pada tanggal 15 Desember 2016 hingga 12 Januari 2017 di SD Inpres Barrang Lompo Pulau Barrang Lompo Kecamatan Ujung Tanah Makassar. Metode pengumpulan data dengan alat bantu formulir recall 24 jam dan juga lembar kuesioner dengan jumlah responden sebanyak 96 orang.

a. Status Gizi menurut IMT

Tabel 4.5
Distribusi karakteristik responden berdasarkan Status Gizi anak SD menurut IMT di SD Inpres Barrang Lompo Pulau Barrang Lompo Kota Makassar Tahun 2017

Status Gizi Berdasarkan IMT	n	(%)
Sangat Gemuk	0	0
Gemuk	4	4,4
Normal	76	83,5
Kurus	16	12,1
Sangat Kurus	0	0
Total	96	100

Sumber : Data Primer 2017

Berdasarkan Tabel 4.5 menunjukkan bahwa status gizi anak menurut IMT dari total 96 responden yang telah diukur status gizinya berdasarkan umur terdapat yang gemuk sebanyak 4 orang (4,4%), normal sebanyak 76 orang (83,5%), dan kurus sebanyak 16 orang (12,1%), dari total 96 responden yang telah di data.

b. Status Gizi berdasarkan Berat Badan menurut Tinggi Badan

Tabel 4.6
Status Gizi anak SD berdasarkan Berat Badan menurut Tinggi Badan di SD Inpres Barrang Lompo Pulau Barrang Lompo Kota Makassar Tahun 2017

Status Gizi Berdasarkan BB/TB	n	(%)
Normal	76	83,5
Kurus	16	12,1
Sangat Kurus	4	4,4

Obesitas	0	0
Total	96	100

Sumber : Data Primer 2017

Berdasarkan Tabel 4.6 menunjukkan bahwa status gizi anak berdasarkan Tinggi Badan menurut Berat Badan dari total 96 responden yang telah diukur tinggi badan dan berat badannya terdapat 76 orang (83,5%) yang normal, sebanyak 16 orang (12,1%) yang pendek, dan sebanyak 4 orang (4,4%) yang tinggi, dari total 96 responden yang telah di data.

c. Berdasarkan Kelas

Tabel 4.7
Distribusi Karakteristik Responden Berdasarkan Kelas
di SD Inpres Barrang Lompo Pulau Barrang Lompo
Kota Makassar Tahun 2017

Kelas	n	(%)
Kelas 4A	18	18,8
Kelas 4B	23	24,0
Kelas 5	33	34,4
Kelas 6	22	22,9
Total	96	100

Sumber : Data Primer 2017

Berdasarkan Tabel 4.7 menunjukkan bahwa distribusi karakteristik responden berdasarkan kelas yaitu kelas 4A sebesar (18,8%) dari total responden sebanyak 18 orang, kelas 4B sebesar (24,0%) dari total responden sebanyak 23 orang, Kelas 5 sebesar (34,4%) dari total responden sebanyak 33 orang, dan kelas 6 sebesar (22,9%) dari total responden sebanyak 22 orang.

d. Berdasarkan Jenis Kelamin

Tabel 4.8
Distribusi Karakteristik Responden Berdasarkan Jenis Kelamin
Di SD Inpres Barrang Lompo Pulau Barrang Lompo
Kota Makassar Tahun 2017

Jenis Kelamin	n	(%)
Laki-Laki	59	61,5
Perempuan	37	38,5
Total	96	100

Sumber : Data Primer 2017

Berdasarkan Tabel 4.8 menunjukkan bahwa distribusi karakteristik responden berdasarkan jenis kelamin terbanyak adalah laki-laki yaitu 59 orang (61,5%) dari total 96 responden sedangkan perempuan yaitu 37 orang (38,5%) dari total 96 responden.

e. Pendidikan Orang Tua

Tabel 4.9
Distribusi Karakteristik Responden Berdasarkan Tingkat Pendidikan Orang Tua Di
SD Inpres Barrang Lompo Pulau Barrang Lompo
Kota Makassar Tahun 2017

Pendidikan	n	(%)
SD	49	51,0
SMP	35	36,5
SMA	8	8,3
D3/S1	4	4,2
Total	96	100

Sumber : Data Primer 2017

Berdasarkan Tabel 4.9 menunjukkan bahwa distribusi responden berdasarkan tingkat pendidikan terakhir orang tua yaitu pendidikan terakhir dari D3/S1 hanya sebanyak 4 orang (4,2%) dari total 96 responden, tingkat pendidikan terakhir dari SMA sebanyak 8 orang (8,3%), tingkat pendidikan terakhir dari SMP sebanyak 35 orang (36,5%), sedangkan yang paling banyak adalah dari tingkat pendidikan SD yaitu 49 orang (51,0%) dari total responden sebanyak 96 orang.

f. Penghasilan Orang Tua

Tabel 4.10
Distribusi Karakteristik Responden Berdasarkan Tingkat Penghasilan Orang Tua Di
SD Inpres Barrang Lompo Pulau Barrang Lompo
Kota Makassar Tahun 2017

Penghasilan/Bulan	n	(%)
100.000-500.000	56	58,3
500.000-1.000.000	34	35,4
>1.000.000	6	6,2
Total	96	100

Sumber : Data Primer 2017

Berdasarkan Tabel 4.10 menunjukkan bahwa distribusi karakteristik responden berdasarkan tingkat penghasilan orang tua yaitu ada 56 anggota keluarga yang penghasilannya 100 sampai 500.000 perbulan (58,3%) dari 96 responden, ada 34 anggota keluarga yang penghasilannya 500-1.000.000 perbulan (35,4%) sedangkan hanya ada 6 anggota keluarga yang jumlah penghasilannya di atas 1.000.000 perbulan (6,2%) dari total 96 responden.

1. Zat Gizi Makro

a. Status Gizi berdasarkan tingkat Kecukupan Energi

Tabel 4.11
Status Gizi Berdasarkan tingkat Kecukupan Energi
Di SD Inpres Barrang Lompo Pulau Barrang Lompo

Kota Makassar Tahun 2017

Kecukupan Energi	n	(%)
Kurang	34	35,4
Baik	56	58,3
Lebih	6	6,2
Total	96	100

Sumber : Data Primer 2017

Berdasarkan Tabel 4.11 menunjukkan bahwa status gizi berdasarkan kecukupan energi yaitu sebanyak 56 orang responden (58,3%) yang tingkat kecukupan energinya baik atau normal, dan sebanyak 34 orang responden (35,4%) yang tingkat kecukupan energinya kurang, sedangkan yang lebih sebanyak 6 orang (6,2%) dari total 96 responden.

b. Status Gizi berdasarkan tingkat Asupan Protein

Tabel 4.12
Status Gizi Berdasarkan tingkat Asupan Protein
Di SD Inpres Barrang Lompo Pulau Barrang Lompo
Kota Makassar Tahun 2017

Asupan Protein	n	(%)
Kurang	49	51,0
Baik	35	36,5
Lebih	12	12,5
Total	96	100

Sumber : Data Primer 2017

Berdasarkan Tabel 4.12 menunjukkan bahwa status gizi berdasarkan tingkat asupan protein yaitu sebanyak 35 orang (36,5%) yang memiliki asupan protein baik atau normal, 49 orang (51,0%) yang tingkat asupan proteinnya masih kurang, dan ada 12 orang (12,5%) yang lebih tingkat asupan proteinnya dari total 96 responden.

2. Zat Gizi Mikro

a. Status Gizi berdasarkan tingkat Asupan Vitamin A

Tabel 4.13
Status Gizi Berdasarkan tingkat Asupan Vitamin A
Di SD Inpres Barrang Lompo Pulau Barrang Lompo
Kota Makassar Tahun 2017

Asupan Vitamin A	n	(%)
Kurang	41	42,7
Baik	55	57,3
Total	96	100

Sumber : Data Primer 2017

Berdasarkan Tabel 4.13 menunjukkan bahwa status gizi berdasarkan tingkat asupan Vitamin A yaitu sebanyak 55 orang (57,3%) yang tingkat asupan vitamin A nya baik atau

normal sedangkan sebanyak 41 orang (42,7%) yang tingkat asupan vitamin A nya kurang dari total 96 responden.

b. Status Gizi berdasarkan tingkat Asupan Vitamin B12

Tabel 4.14
Status Gizi Berdasarkan tingkat Asupan Vitamin B12
Di SD Inpres Barrang Lompo Pulau Barrang Lompo
Kota Makassar Tahun 2017

Asupan Vitamin B12	n	(%)
Kurang	59	61,5
Baik	37	38,5
Total	96	100

Sumber : Data Primer 2017

Berdasarkan Tabel 4.14 menunjukkan bahwa status gizi berdasarkan tingkat asupan Vitamin B12 yaitu hanya sebanyak 37 orang (38,5%) yang tingkat asupan vitamin B12 nya baik atau normal sedangkan sebanyak 59 orang (61,5%) yang tingkat asupan vitamin B12 nya kurang dari total 96 responden.

c. Status Gizi berdasarkan tingkat Asupan Kalsium

Tabel 4.15
Status Gizi Berdasarkan tingkat Asupan Kalsium
Di SD Inpres Barrang Lompo Pulau Barrang Lompo
Kota Makassar Tahun 2017

Asupan Kalsium	n	(%)
Kurang	12	12,5
Baik	84	87,5
Total	96	100

Sumber : Data Primer 2017

Berdasarkan Tabel 4.15 menunjukkan bahwa status gizi berdasarkan tingkat asupan Kalsium yaitu sebanyak 84 orang (87,5%) yang tingkat asupan kalsiumnya baik atau normal sedangkan hanya ada 12 orang (12,5%) yang tingkat asupan kalsiumnya kurang dari total 96 responden.

d. Status Gizi berdasarkan tingkat Asupan Zat Besi (Fe)

Tabel 4.16
Status Gizi Berdasarkan tingkat Asupan Zat Besi (Fe)
Di SD Inpres Barrang Lompo Pulau Barrang Lompo
Kota Makassar Tahun 2017

Asupan Zat Besi (Fe)	n	(%)
Kurang	37	38,5
Baik	59	61,5
Total	96	100

Sumber : Data Primer 2017

Berdasarkan Tabel 4.16 menunjukkan bahwa status gizi berdasarkan tingkat asupan Zat Besi (Fe) yaitu sebanyak 59 orang (61,5%) yang tingkat asupan zat besinya baik atau normal sedangkan sebanyak 37 orang (38,5%) yang tingkat asupan zat besinya kurang dari total 96 responden.

e. Status Gizi berdasarkan tingkat Asupan Fosfor

Tabel 4.17
Status Gizi Berdasarkan tingkat Asupan Fosfor
Di SD Inpres Barrang Lompo Pulau Barrang Lompo
Kota Makassar Tahun 2017

Asupan Fosfor	n	(%)
Kurang	12	12,5
Baik	84	87,5
Total	96	100

Sumber : Data Primer 2017

Berdasarkan Tabel 4.17 menunjukkan bahwa status gizi berdasarkan tingkat asupan fosfor yaitu sebanyak 84 orang (87,5%) yang tingkat asupan fosfornya baik atau normal sedangkan sebanyak 12 orang (12,5%) yang tingkat asupan fosfornya kurang dari total 96 responden.

f. Penyakit Infeksi

Tabel 4.18
Distribusi Karakteristik Responden Berdasarkan tingkat Penyakit Infeksi
Di SD Inpres Barrang Lompo Pulau Barrang Lompo
Kota Makassar Tahun 2017

Penyakit	n	(%)
ISPA	20	20,8
Diare	76	79,2
Jumlah	96	100

Sumber : Data Primer 2017

Berdasarkan Tabel 4.18 menunjukkan bahwa karakteristik responden berdasarkan tingkat penyakit infeksi terbanyak yaitu diare sebanyak 76 orang (79,2%) yang terkena penyakit infeksi diare sedangkan sebanyak 20 orang (20,8%) yang terkena penyakit infeksi ISPA dari total 96 responden yang telah di data.

c. Pembahasan

Penelitian ini bertujuan untuk mengetahui gambaran status gizi anak SD Inpres barrang lombo di pulau Barrang Lombo Kecamatan Ujung Tanah Kota Makassar. Penelitian ini dilakukan dengan cara wawancara menggunakan kuesioner dan formulir recall 24 jam dan untuk mengetahui lebih lanjut hasil penelitian yang diperoleh setelah dilakukan pengolahan, penyajian data, maka akan dibahas sesuai dengan variabel yang diteliti sebagai berikut:

1. Status Gizi berdasarkan IMT

Status gizi adalah status kesehatan yang dihasilkan oleh keseimbangan kebutuhan dan masukan nutrisi atau zat gizi. Diperlukan lebih dari 40 jenis nutrien tiap hari untuk mencapai gizi seimbang. Bila kebutuhan lebih besar dibanding masukan disebut status gizi kurang.

Berdasarkan hasil penelitian yang telah didata bahwa Tabel 4.5 menunjukkan bahwa status gizi anak menurut IMT dari total 96 responden yang telah diukur status gizinya berdasarkan umur terdapat yang gemuk sebanyak 4 orang (4,4%), normal sebanyak 76 orang (83,5%), dan kurus sebanyak 16 orang (12,1%), dari total 96 responden yang telah di data. Ini menunjukkan bahwa masih ada yang mengalami gizi lebih atau gemuk dan kurus juga masih ada yang kurang.

2. Status Gizi Berdasarkan Berat Badan Menurut Tinggi Badan

Status gizi berdasarkan tinggi badan menurut berat badan juga diukur melalui alat timbangan digital dan microtoice. Dan penimbangannya itu harus betul-betul sangat teliti karena kalau tidak teliti otomatis data yang telah didapat akan bias dan hasilnya juga tidak cocok dengan apa yang telah didapatkan.

Seperti yang telah didapatkan pada Tabel 4.7 menunjukkan bahwa status gizi anak berdasarkan Tinggi Badan menurut Berat Badan dari total 96 responden yang telah diukur tinggi badan dan berat badannya terdapat 76 orang (83,5%) yang normal, sebanyak 16 orang (12,1%) yang pendek, dan sebanyak 4 orang (4,4%) yang tinggi, dari total 96 responden yang telah di data. Ada beberapa orang yang tinggi badannya pendek sesuai dengan pengukuran yang telah dilakukan, dan sisanya 4 orang yang sangat tinggi. Ini menunjukkan bahwa tinggi badan dan berat badan sangatlah penting untuk keseimbangan status gizi seseorang khususnya para anak-anak.

3. Tingkat Pendidikan Terakhir Orang Tua

Menurut Fuad Ihsan (2010), tingkat atau jenjang pendidikan adalah tahap pendidikan yang berkelanjutan yang ditetapkan berdasarkan tingkat perkembangan peserta didik, tingkat kerumitan bahan pengajaran dan cara menyajikan bahan pengajaran. Jenjang pendidikan sekolah terdiri dari pendidikan dasar, pendidikan menengah, dan pendidikan tinggi.

Berdasarkan hasil penelitian yang telah dilakukan dari jumlah responden sebanyak 96 orang yang telah diwawancarai ada sebanyak 49 orang (51,0%) jumlah responden yang tingkat pendidikan terakhir orang tuanya hanya sampai pada jenjang sekolah dasar atau SD, kemudian ada 35 orang (36,5%) total responden yang tingkat pendidikan terakhir orang tuanya sampai pada jenjang sekolah menengah pertama atau SMP, dan ada 8 orang (8,3%) total responden yang tingkat pendidikan terakhir orang tuanya sampai ke jenjang sekolah menengah atas atau SMA, sedangkan untuk tingkat D3/S1 hanya ada 4 orang total responden (4,2%) yang pendidikan orang tuanya sampai D3/S1.

Ini membuktikan bahwa sektor pendidikan yang ada di Pulau Barrang Lompo khususnya para orang tua siswa atau responden sangatlah kurang atau masih belum bisa dikatakan bagus, karena hanya ada beberapa jumlah responden saja yang pendidikan terakhir orang tuanya sampai pada tingkat jenjang D3/S1, sedangkan selebihnya itu ada pada tingkat jenjang sekolah dasar saja.

Menurut Dever (1984), pendidikan merupakan salah satu faktor sosiokonomi yang mempengaruhi individu dalam memanfaatkan pelayanan kesehatan. Pendidikan akan mempengaruhi kesadaran individu akan pentingnya arti sehat bagi diri dan lingkungan, sehingga dapat mendorong kebutuhan akan pelayanan dan pemilihan terhadap pelayanan kesehatan. (Notoatmodjo, 2010).

Tingkat pendidikan sendiri pada orang tua siswa di SD Inpres tidak terlalu tinggi artinya kurang dari beberapa responden sendiri yang pendidikan orang tuanya tidak sampai ke jenjang sarjana S1 atau D3. Hasil penelitian menunjukkan bahwa tingkat pendidikan orang tua berhubungan positif dengan dengan status gizi anak. Artinya makin tinggi tingkat pendidikan orang tua maka semakin baik status gizi yang dimiliki oleh anak tersebut.

Orang tua dengan pendidikan tinggi akan lebih memahami bagaimana memberikan yang terbaik buat anaknya., termasuk memperhatikan status gizi anaknya. Sebaliknya,

perkembangan kognitif, intelektual, serta mental seseorang yang berpendidikan rendah dibatasi oleh keterbatasan informasi serta kemampuan yang dimilikinya. Maka orang yang berpendidikan tinggi lebih mudah menerima dan memahami informasi, sehingga lebih mampu menentukan sikap yang tepat bagi perkembangan anaknya dibandingkan dengan seseorang yang tingkat pendidikannya rendah.

Orang yang berpendidikan juga akan memperhatikan faktor-faktor yang dapat menentukan status gizi anaknya. Contohnya adalah perhatian mereka terhadap makanan yang dikonsumsi anaknya dan aktivitas fisik yang mencukupi bagi anaknya. Makanan yang bergizi akan membuat kebutuhan anak akan zat-zat yang penting bagi tubuh terpenuhi, seperti vitamin, protein, karbohidrat, lemak, dan lain-lain. Selanjutnya aktivitas fisik akan membentuk perkembangan tubuh anak, baik secara morfologis maupun fisiologis.

Dalam penelitian ini yang dimaksud dengan tingkat pendidikan orang tua adalah tingkat pendidikan formal menurut jenjang pendidikan yang telah ditempuh, melalui pendidikan formal di sekolah berjenjang dari tingkat yang paling rendah yaitu SD, SMP, SMA, sampai perguruan tinggi.

Menurut Fuad Ihsan (2010) fungsi lembaga pendidikan Orang Tua yaitu:

1. Merupakan pengalaman pertama bagi masa kanak-kanak pengalaman ini merupakan faktor yang sangat penting bagi perkembangan berikutnya. Kehidupan keluarga sangat penting bagi perkembangan berikutnya. Kehidupan keluarga sangat penting sebab pengalaman masa kanak-kanak akan memberikan warna pada perkembangan berikutnya.
2. Pendidikan di lingkungan keluarga dapat menjamin kehidupan emosional anak untuk tumbuh dan berkembang. Kehidupan emosional sangat penting dalam pembentukan pribadi anak. Hubungan emosional yang kurang dan berlebihan akan banyak merugikan perkembangan anak.
3. Di dalam keluarga akan terbentuk pendidikan moral. Keteladanan orang tua di dalam bertutur sapa dan berperilaku sehari-hari akan menjadi wahana pendidikan moral bagi anak didalam keluarga tersebut, guna membentuk manusia susila.
4. Didalam keluarga akan tumbuh sikap tolong menolong, tenggang rasa, sehingga tumbuhlah kehidupan keluarga yang damai dan sejahtera. Setiap anggota keluarga

memiliki sikap sosial yang mulia, dengan cara yang demikian akan menjadi wahana pembentukan manusia sebagai makhluk sosial.

5. Keluarga merupakan lembaga yang memang berperan dalam meletakkan dasar-dasar pendidikan agama. Keluarga yang terbiasa membawa anaknya ke masjid merupakan langkah yang bijaksana dari keluarga dalam upaya pembentukan anak sebagai manusia yang religius.

4. Tingkat penghasilan Orang Tua

Derajat manusia pada hakikatnya sama, namun kenyataannya masih ada perbedaan-perbedaan dalam kelompok sosial masyarakat, karena dengan status ekonomi (materi) dapat menentukan seseorang untuk memperoleh kesempatan belajar, pekerjaan tertentu dan sebagai fasilitas lain yang disediakan oleh masyarakat.

Berdasarkan hasil penelitian yang telah dilakukan bahwa sebanyak 56 orang responden (58,3%) yang hanya penghasilan orang tuanya perbulan sekitar 100.000 sampai 500.000 perbulan, kemudian ada 34 orang responden (35,4%) yang tingkat penghasilan perbulan orang tuanya sekitar 500.000 sampai 1.000.000 perbulan, dan hanya ada 6 orang responden (6,2%) yang penghasilan orang tuanya di atas 1.000.000 dari total 96 responden yang telah di wawancarai.

Tingkat penghasilan dari segi materi maupun finansial masihlah sangat kurang bagi para orang tua responden karena rata-rata tingkat pekerjaan yang ada pada masyarakat pulau pada umumnya adalah nelayan. Hanya ada sebagian besar masyarakat atau warga pulau Barrang Lompo yang pekerjaannya sebagai pengusaha baik itu sebagai pengusaha perahu, pengusaha tambak ikan dan lain-lain.

Pendapatan yang telah dihasilkan dari hasil melaut dapat dimanfaatkan berbagai para nelayan bisa dengan hasil tangkapan yang telah di dapat dijual ke masyarakat yang membutuhkan seperti ikan, cumi-cumi, ataupun udang. Dan rata-rata biasanya para nelayan hasil tangkapannya itu dikonsumsi sendiri bersama dengan keluarga. Penghasilan mereka pun kadang tak menentu perharinya, kadang hanya bisa dapat ikan banyak dan dijual dengan harga puluhan ribu bisa dapat 100 sampai 200 ribu perhari, Itu semua tergantung dari kondisi

ombak yang berada ditengah lautan, jikalau ombaknya tinggi otomatis ikan pun susah untuk didapatkan dan alhasil penghasilan pun terkadang kurang bagi para nelayan.

Oleh karena itu, jikalau ada pertanyaan tentang bagaimana dan berapa penghasilan yang dihasilkan oleh warga masyarakat pulau khususnya pulau Barrang Lompo maka jawabannya yaitu tidak menentu apalagi pekerjaannya memang berprofesi sebagai nelayan itu sendiri, karena bagi para nelayan itu sendiri banyak tidaknya hasil yang diperoleh dari tangkapan dari laut yang penting mereka bisa hidup dan menafkahi keluarga mereka.

Menurut Kamus Besar Bahasa Indonesia yang disusun oleh Pusat Bahasa Departemen Pendidikan Nasional, penghasilan dapat diartikan dalam 2 hal yaitu proses, cara dan perbuatan dan pendapatan, perolehan, atau uang yang diperoleh.

Menurut Biro Pusat Statistik yang dikutip oleh Sri Hastuti yang dimaksud dengan penghasilan adalah seluruh pendapatan yang diterima baik sektor formal, non formal, maupun penghasilan subsistem dalam jangka waktu tertentu. Masih oleh Sri Hastuti (2009), penghasilan ialah seluruh pendapatan yang diterima tiap orang dalam periode tertentu. Adapun jalan yang ditempuh untuk memperoleh pendapatan atau penghasilan adalah dengan bekerja, dengan adanya berbagai jenis pekerjaan maka akan timbul perbedaan hasil yang diterima.

Dari pendapat diatas dapat disimpulkan bahwa penghasilan adalah jumlah uang, barang atau jasa yang dihasilkan seseorang dari berbagai sektor sehingga mempengaruhi tingkat hidupnya. Besarnya sumbangan tingkat penghasilan orang tua adalah sebesar 42,105% dan nilai korelasi sebesar 0,649. Semakin tinggi tingkat penghasilan orang tua, maka semakin baik pula status gizi anak, sebaliknya semakin rendah tingkat penghasilan orang tua maka semakin kurang pula status gizi anak tersebut.

Orang tua yang memiliki pendapatan yang memadai akan menunjang status gizi anak, karena orang tua dapat menyediakan semua kebutuhan anak baik primer maupun sekunder. Selain itu, orang tua yang memiliki tingkat penghasilan yang mapan dari segi penghasilan akan memperhatikan kualitas asupan gizi anaknya, setiap kali memberi makanan akan mempertimbangkan yang terbaik bagi anaknya.

Orang tua yang memiliki penghasilan yang rendah biasanya memberi asupan makanan seadanya tanpa mempertimbangkan kualitas gizi. Oleh sebab itu, untuk dapat melangsungkan hidupnya, manusia mutlak memerlukan zat gizi makanannya agar zat gizi yang dihasilkan dapat dengan mudah diserap dan dibutuhkan langsung oleh tubuh. Itu semua tergantung dari apa yang diberikan orang tua terhadap anaknya apakah gizi yang diberikan ada kandungannya yang bagus atau kurang. Maka dari itu penghasilan sangat mempengaruhi angka status gizi pada anak khususnya anak sekolah dasar.

1. Tingkat Asupan Energi

Menurut Almatier (2009), aktifitas fisik memerlukan energi diluar kebutuhan untuk metabolisme basal. Pada saat melakukan aktifitas fisik, badan memerlukan tambahan energi diluar metabolisme untuk bergerak, sedangkan jantung dan paru-paru memerlukan tambahan energi untuk mengantarkan zat-zat gizi dan oksigen keseluruh tubuh dan untuk mengeluarkan sisa-sisa dari tubuh. Banyaknya energi yang dibutuhkan selama aktifitas fisik bergantung pada banyaknya otot yang bergerak, berapa lama, dan berapa berat pekerjaan yang dilakukan. Oleh sebab itu, kecukupan gizi seseorang yang melakukan aktifitas fisik seperti atlet lebih besar dibandingkan orang biasa.

Berdasarkan hasil penelitian yang telah dilakukan bahwa ada sebanyak 34 responden (35,4%) yang kurang tingkat asupannya, kemudian ada sebanyak 56 orang responden (58,3%) yang tingkat asupannya baik atau normal, sedangkan hanya ada 6 orang responden (6,2%) yang tingkat asupannya lebih yang telah dikonsumsi dari total 96 responden yang telah di wawancarai.

Satuan energi biasa dinyatakan dalam unit panas dengan satuan kilokalori (kcal). Satuan kilokalori adalah sejumlah panas yang dibutuhkan untuk menaikkan suhu air seberat 1 kg sebesar 1 derajat. Istilah kilokalori digunakan untuk menyatakan jumlah kilokalori, sedangkan kalori digunakan untuk menyatakan energi secara umum.

Energi yang berasal dari makanan diperlukan manusia untuk metabolisme basal, aktifitas fisik, dan efek makanan. Ketiga kebutuhan energi tersebut paling besar metabolisme basal, kurang lebih dua pertiga dari total energi yang dikeluarkan seseorang. Pada anak-anak dan wanita hamil atau wanita menyusui kebutuhan energi juga di perhitungkan untuk

pembentukan jaringan baru dan eksresi ASI. Banyaknya energi dari makanan dapat ditentukan dengan dua cara yaitu cara langsung menggunakan alat *bomb calorimeter* dan tidak langsung dengan menghitung kadar karbohidrat, lemak dan protein yang ada dalam bahan makanan.

Dasar perhitungan energi makanan adalah reaksi karbohidrat, lemak, dan protein yang akan mengalami oksidasi dengan oksigen menghasilkan air (H_2O), karbon dioksida (CO_2), dan sejumlah energi. Keseimbangan energi seseorang dapat dicapai bila energi yang dikonsumsi melalui makanan sama jumlahnya dengan energi yang dikeluarkan. Salah satu parameter keseimbangan energi dapat ditentukan oleh berat badan ideal dan indeks massa tubuh (IMT).

Bahan makanan sumber lemak, misalnya lemak dan minyak kacang-kacangan, dan biji-bijian dapat digunakan sebagai bahan pangan sumber energi. Bahan kaya karbohidrat seperti padi-padian, umbi-umbian, dan gula murni maupun produknya juga digunakan sebagai sumber energi. Konsumsi energi yang tidak seimbang dan sama yang terjadi pada seluruh siswa atau responden yang sudah di recall akan menyebabkan keseimbangan positif dan negatif.

Kelebihan energi dari energi yang dikeluarkan akan diubah menjadi lemak tubuh sehingga berat badan berlebih atau kegemukan. Keadaan tersebut tidak hanya karena kelebihan asupan karbohidrat, dan lemak, tetapi juga disebabkan kurang bergerak atau kurang aktifitas fisik. Kegemukan beresiko terhadap kejadian penyakit degeneratif seperti diabetes melitus, hipertensi, kanker, jantung koroner, dan usia harapan hidup lebih pendek. Sebaliknya, bila asupan lebih energi kurang dari yang dikeluarkan, terjadi keseimbangan negatif. Akibatnya, berat badan lebih rendah dari normal atau ideal. Keadaan kurang berat pada bayi dan anak-anak akan menghambat pertumbuhan dan kerusakan jaringan. Keadaan tersebut dikenal sebagai marasmus dan bila disertai kekurangan protein disebut dengan kwasiorkor. Jadi intinya bila anak-anak sekolah dasar jika kurang mengkonsumsi energi dan protein maka mereka semua akan rentan terkena penyakit marasmus dan kwasiorkor.

2. Tingkat Asupan Protein

Protein berasal dari kata Yunani yaitu *proteos* (yang utama atau yang didahulukan). Protein tersusun dari kumpulan asam amino yang terikat secara kovalen yang disebut ikatan peptida. Jika dilihat dari penyusun protein terdapat protein sederhana dan protein kompleks. Protein yang penyusunnya hanya terdiri dari asam amino saja disebut protein sederhana, sedangkan protein yang dibentuk oleh bahan selain asam amino (contohnya turunan vitamin, lemak, karbohidrat) disebut sebagai protein kompleks.

Berdasarkan hasil penelitian yang telah dilakukan dari 96 responden yaitu ada sebanyak 49 orang (51,0%) yang mendapatkan asupan protein yang kurang, hanya ada 35 orang responden (36,5%) yang mendapatkan asupan protein yang baik atau normal, sedangkan 12 orang responden (12,5%) yang mendapatkan asupan protein lebih. Ini membuktikan bahwa asupan protein masih sangat kurang dikonsumsi bagi para responden atau siswa karena kebanyakan siswa hanya mengonsumsi karbohidrat saja dan itu pun makanan yang dikonsumsi masih sedikit dari anak-anak sekolah dasar pada umumnya yang ada di kota-kota besar lainnya.

Peran orang tua sangatlah penting disini karena apa yang dikonsumsi oleh anak-anak itu tergantung dari apa yang diberikan oleh orang tuanya dari segi konsumsi makanan seimbang dan bergizi. Karena dari itu pengaruh orang tua sangat bermanfaat bagi para anak-anak yang membutuhkan makanan yang bergizi dan seimbang.

Protein sangat berperan penting didalam tubuh manusia karena merupakan senyawa yang penting bersama dengan karbohidrat dan juga lemak. Protein seperti halnya karbohidrat dan lemak dibangun oleh unsur Karbon (C), Hidrogen (H), dan Oksigen (O), tetapi juga mengandung N. Protein mengandung 16% Nitrogen. Beberapa elemen lain yang terkandung dalam protein selain nitrogen (N) ialah sulfur (S), Fosfor (P), Besi (Fe) dalam jumlah sangat kecil dan yodium (I).

Unit pembangunan dalam semua jenis protein adalah asam amino (AA). Berbagai jenis asam amino membangun sel dan jaringan tubuh yang sangat spesifik, seperti kolagen yang terletak dalam tubuh, miosin dalam jaringan otot, dan hemoglobin dalam sel darah merah. Seharusnya jika siswa sekolah dasar mengonsumsi lebih banyak protein akan

lebih berguna penyerapannya dalam tubuh karena protein banyak mengandung Asam Amino yang baik untuk tubuh.

Pencernaan protein dimulai dari lambung dan juga pada usus halus dengan kegiatan dengan kegiatannya seperti lambung oleh enzim, pepsin, dan *gastrik protease* (dari lambung) protein dicerna sampai berbentuk sederhana seperti polipeptida. Bagian ini kemudian masuk ke usus halus. Selanjutnya, di usus halus adakalanya protein dicerna di bagian usus oleh khimotripsin dan tripsin (dari pankreas). Enzim ini memotong polipeptida menjadi bentuk peptida yang lebih sederhana.

Protein mempunyai fungsi sebagai bagian kunci semua pembentukan jaringan tubuh, yaitu dengan mensintesisnya dari makanan. Pertumbuhan dan pertahanan hidup terjadi pada manusia bila protein cukup dikonsumsi. Pembentukan berbagai macam jaringan vital tubuh seperti enzim, hormon, dan antibodi juga bergantung tersedianya protein. Seperti diketahui pengaturan tersebut termasuk asam-basa, baik didalam maupun diluar sel serta aliran darah. Asam dan Basa tidak dibentuk dari asupan protein.

3. Tingkat Asupan Vitamin A

Vitamin A pertama kali ditemukan sebagai vitamin larut lemak dan digunakan sebagai nama generik untuk retinol dan semua pro vitamin. Tahun 1932 susunan kimia vitamin A ditemukan dan pada 1937 dapat diisolasi dari minyak hati halibut. Vitamin A banyak digunakan sebagai fortifikan dan suplemen. Berbagai penelitian dilakukan untuk melihat adanya kemungkinan vitamin A dan betakaroten digunakan dalam pencegahan penyakit jantung koroner dan kanker karena sebagai antioksidan (Schmidt 2009).

Dari hasil penelitian yang telah dilakukan dari total 96 responden yang telah di data dan di wawancarai ada sebanyak 55 orang responden (57,3%) yang baik atau normal asupan vitamin A nya, sedangkan sebanyak 41 orang responden (42,7%) yang masih kurang asupan vitamin A nya yang dihasilkan.

Vitamin A sangat berperan penting di dalam tubuh karena dapat membantu fungsi perkembangan mata dan proses pertumbuhan dan perkembangan, selain itu vitamin A juga berperan penting untuk sistem reproduksi sistem kekebalan. Oleh karena itu sangat

bermanfaat sekali vitamin A bagi tubuh kita apalagi pertumbuhan dan perkembangan anak-anak usia sekolah dasar.

Sifat kimia vitamin A antara lain berbentuk kristal alkohol berwarna kuning, larut dalam lemak. Dalam makanan biasa terikat dengan lemak rantai panjang. Vitamin A tahan terhadap panas cahaya dan larutan alkali, tetapi tidak tahan asam dan oksidasi. Bentuk aktif vitamin A hanya pada makanan hewani. Bentuk alpha, gamma, beta, dan kriptoxantin berperan sebagai provitamin A dan digunakan sebagai pewarna makanan.

Absorpsi karoten dan retinol membutuhkan empedu dan cairan pankreas. Dalam mukosa usus halus ester retinil dihidrolisa enzim pankreas menjadi retinol dan karoten dipecah menjadi retinol. Hati sebagai tempat penyimpanan vitamin A dapat bertahan sampai 6 bulan. Sebesar 15-30 persen karotenoid dalam darah merupakan bentuk beta dan sisanya nonprotein disimpan dalam kelenjar dan jaringan adrenal.

Beberapa fungsi vitamin A antara lain penglihatan, pertumbuhan, perkembangan, diferensiasi sel, reproduksi dan kekebalan. Sumber vitamin A dapat berasal dari bahan pangan hewani, seperti hati, kuning telur, susu, dan mentega. Karoten dapat ditemui pada bahan pangan nabati seperti sayuran daun berwarna hijau, buah berwarna kuning, misalnya pepaya, tomat, labu, ubi jalar kuning, nanas, dan mangga.

Kekurangan vitamin A dapat menyebabkan buta senja, perubahan pada kulit, perubahan pada mata, dan gangguan tumbuhan, infeksi serta keratinisasi sel rasa pada lidah. Kelebihan vitamin A dapat terjadi pada orang yang mengonsumsi suplemen 16.000 RE jangka lama atau 40.000 sampai 55.000 RE per hari. Beberapa tanda keracunan vitamin A antara lain sakit kepala, pusing, rasa nek, rambut rontok, kulit kering, anoreksia, dan sakit pada tulang. Pada wanita dewasa menstruasi dapat berhenti dan bayi dapat mengalami pembesaran kepala.

4. Tingkat Asupan Vitamin B12

Vitamin B12 bersama dengan asam folat berperan dalam sintesis DNA dan memudahkan pertumbuhan sel. Vitamin ini juga penting untuk keberfungsian sel sumsum tulang, sistem persyarafan dan saluran cerna. Kebutuhan vitamin B12 sebesar 3µg perhari.

Bahan makanan sumber vitamin B12 adalah hati, telur, ikan, kerang, daging, unggas, susu dan keju.

Berdasarkan hasil penelitian dari 96 responden dari tabel 4.13 menunjukkan bahwa karakteristik responden berdasarkan tingkat asupan vitamin B12 yaitu ada sebanyak 59 responden (61,5%) yang kurang tingkat asupan vitamin B12 nya. Dan hanya ada sebanyak 37 orang responden (38,5%) yang baik atau normal asupan vitamin B12 nya. Ini membuktikan bahwa asupan vitamin B12 sangat penting bagi tubuh manusia khususnya bagi para anak-anak sekolah dasar. Asupan vitamin B12 sangat bermanfaat bagi tubuh karena memiliki kebutuhan asupan sebesar 3µg yang terkandung didalam telur, dan hati ikan, vitamin B12 juga berperan penting sebagai asupan sumber vitamin riboflavin dan tiamin. Maka sebagai fungsi vitamin yang utama setelah vitamin A maka vitamin B12 juga bermanfaat untuk proses pencernaan dan pertumbuhan pada anak sekolah dasar.

5. Tingkat Asupan Kalsium


Di dalam tubuh dewasa terdapat sekitar 1.200 gr kalsium, yang hampir semuanya 99% terdapat didalam skeleton. Skeleton ini terdiri dari dua bentuk, yaitu trabecular dan cortical. Proses puncak pembentukan masa tulang terjadi hingga usia 35-40 tahun dan turn over Ca tulang terjadi sepanjang hidup, yaitu meliputi proses formasi dan resorpsi. Kecepatan formasi masa tulang pada anak relatif jauh lebih cepat dibanding pada dewasa, sedangkan pada manula proses yang terjadi lebih banyak pada resorpsi tulang.

Berdasarkan hasil penelitian yang telah dilakukan didapatkan bahwa jumlah asupan kalsium yang di dapat atau dikonsumsi oleh responden sangat baik. Dari total 96 responden yang telah di data ada sebanyak 84 orang responden (87,5%) yang baik asupan kalsiumnya, sedangkan hanya ada sebanyak 12 orang responden (12,5%) yang masih kurang asupan proteinnya. Asupan kalsium sangat berperan penting di dalam tubuh karena berfungsi untuk memperkuat tulang yang ada di dalam tubuh kita, dan juga sebagai proses reabsorpsi trabecular dan cortical tulang artinya memperkuat tulang.

Untuk memperkuat daya tahan terhadap tulang dan memberikan sumber serat vitamin pada tulang maka peran orang tua disini sangat dibutuhkan terhadap anaknya karena pertumbuhan dan perkembangan anak adalah yang paling penting di masa umurnya, orang

tua harus memberikan banyak sekali masukan atau pelajaran mengenai bagaimana caranya agar anak dapat memperoleh tulang yang kuat di dalam tubuhnya, caranya dengan menyuruhnya mengonsumsi susu yang kaya akan kalsium setiap pagi atau setiap mau berangkat ke sekolahnya, bukan hanya anak-anaknya saja yang mengonsumsi susu setiap hari tetapi juga bisa dikonsumsi oleh orang tuanya itu sendiri baik ayah maupun ibu. Karena susu mengandung banyak sekali manfaat yang terkandung di dalamnya bukan hanya kalsium tetapi banyak energi lain yang ada dalam kandungan susu.

Anjuran mengonsumsi minuman seperti susu banyak terdapat di dalam hadis-hadis yang dihasilkan oleh para ulama-ulama ahli agama yang mengemukakan tentang pentingnya anjuran meminum susu karena banyak sekali manfaat yang terkandung di dalamnya seperti di dalam hadis dari Sunan Ibnu Majah dikatakan bahwa susulah yang paling bermanfaat bila dibandingkan dengan yang lain :



Artinya :

Dari Ibnu Abbas RA, ia berkata, "Rasulullah SAW bersabda, 'Barangsiapa dianugerahi makanan oleh Allah SWT, maka hendaknya ia mengucapkan, 'Ya Allah, berikanlah kami keberkahan padanya, dan berilah kami rezeki yang lebih baik darinya.' Dan barangsiapa diberikan susu oleh Allah SWT, maka hendaknya ia mengucapkan, 'Ya Allah, berikanlah kami keberkahan padanya, dan tambahkanlah kami darinya.' Karena aku tidak mengetahui makanan dan minuman yang bermanfaat selain susu'." Hasan: Takhrij Al Misykah (4283, edisi revisi tahqiq kedua), Ash-Shahihah (2320).

Hadis di atas mengatakan bahwa Barangsiapa yang di anugerahi makanan oleh Allah swt, maka hendaknya ia mengucapkan Ya Allah berikanlah keberkahan

padanya, dan Barangsiapa yang diberikan susu oleh Allah swt, maka hendaknya ia mengucapkan Ya Allah berikanlah kami keberkahan padanya, dan tambahkanlah kami darinya, karena aku tidak mengetahui makanan dan minuman yang bermanfaat kecuali selain susu.

Penjelasan mengenai hadis di atas sangat jelas sekali bahwa anjuran mengkonsumsi susu dan susulah yang paling bermanfaat untuk dikonsumsi oleh semua orang terkhusus kepada anak-anak yang pertumbuhan dan perkembangannya sangat dibutuhkan. Susu sebagai asupan yang terbaik untuk pertumbuhan dan perkembangan maka dari itu manfaat kalsium sebagai pertumbuhan dan perkembangan tulang dan memperkuat tulang sangat dibutuhkan sekali oleh anak-anak pada umumnya.

Siapa orang tua yang tidak mau jikalau pertumbuhan dan perkembangan anaknya sangat signifikan dalam prosesnya, semuanya pasti akan merasa bangga jikalau anaknya akan cerdas, dan pintar, itu semua karena manfaat kalsium yang ada di dalam tubuh manusia yang aktif mengola dan memberikan asupan yang lebih terhadap pertumbuhan tubuh kita.

Konsumsi makanan sangat berpengaruh terhadap absorpsi. Konsumsi fosfor, protein pada komposisi yang tidak seimbang dengan Ca cenderung akan bersifat antagonis dengan Ca. Demikian juga dengan konsumsi serat lemak berlebih jika dikonsumsi bersamaan dengan Ca akan bersifat antagonis. Sumber utama Ca adalah susu dan produk olahannya, seperti keju, yoghurt, kefir, es krim, serta ikan terutama ikan duri halus. Beberapa sayur seperti brokoli dan bayam juga mengandung Ca, namun absorpsinya tidak setinggi Ca pada susu karena sayur umumnya berserat tinggi. Kekurangan Ca dalam waktu lama akan meningkatkan risiko osteoporosis. **Maka dari itu sebaik-baiknya makanan dan minuman yang paling bermanfaat adalah minuman susu yang mengandung kalsium tinggi.**

6. Tingkat Asupan Zat Besi (Fe)

Fe adalah bagian penting dari Hemoglobin, mioglobin, dan enzim, namun zat gizi ini tergolong esensial sehingga harus di suplai dari makanan. Di dalam tubuh Fe terutama terdapat sekitar 70% Fe dalam hemoglobin, dan 29 persen dalam feritin. Absorpsi Fe dalam pencernaan dipengaruhi oleh simpanan serta hal-hal lain terkait dengan cara Fe dikonsumsi .

Zat penghambat absorpsi Fe di antaranya adalah tanin (teh), phitat (serealia), dan serat. Sementara itu, zat peningkat absorpsi adalah sistein (daging), vitamin C, sitrat, malat, dan laktat yang umum terdapat dalam buah-buahan.

Dari hasil penelitian yang telah dilakukan dari total 96 responden yang telah didata dan di wawancarai di peroleh hasil bahwa ada sebanyak 59 responden (61,5%) yang memiliki asupan fe atau zat besinya baik atau normal di atas rata-rata, sedangkan yang lainnya ada sebanyak 37 responden (38,5%) yang kurang mendapatkan asupan zat besi atau fe dari total 96 responden yang di data. Asupan fe sangat penting juga bagi tubuh karena untuk memperkuat sistem kekebalan tubuh itu sendiri dan kaya akan serat di dalam tubuh.

Sumber utama Fe adalah pangan hewani terutama berwarna merah, yaitu hati dan daging, sedangkan sumber lain adalah sayuran berdaun hijau. Pangan hewani relatif lebih tinggi tingkat absorpsinya yaitu 20-30% dibandingkan pangan nabati hanya 1-7%. Hal tersebut karena Fe dalam nabati yaitu Ferri ketika akan diabsorpsi harus direduksi dahulu menjadi bentuk Ferro.

Kekurangan Fe dapat menyebabkan anemia mikrositik. Anemia jenis ini adalah anemia yang paling banyak terdapat di dunia, di mana sekitar 60-70% anemia disebabkan oleh kekurangan Fe. Dalam hemoglobin, Fe akan mengikat 4 oksigen sehingga gejala kekurangan Fe akan menyebabkan rendahnya peredaran oksigen dalam tubuh sehingga mengakibatkan mudah pusing, lelah, letih, lesu, dan turunnya konsentrasi berfikir. Anemia kurang Fe adalah masalah gizi kurang gizi yang paling tinggi prevalensinya di Indonesia.

Kekurangan anemia efisiensi zat besi pada anak biasanya banyak terjadi karena kurangnya perhatian khusus bagi orang tua itu sendiri. Lagi lagi peran orang tua sangat penting disini karena dimana ada proses pertumbuhan dan perkembangan pada anak dan juga sistem pola makan yang di peroleh anak itu sendiri itu semua dari orang tuanya sendiri apakah mereka para orang tua memberikan asupan makanan yang baik dan bergizi pada anaknya ataaau tidak. Maka dari itu jikalau anemia defisiensi terjadi pada anak usia sekolah dasar maka akan sangat berbahaya bagi dirinya sendiri terkhusus juga dapat merugikan bagi orang tua.

Kandungan Zat Besi atau Fe banyak terkandung di dalam sayur-sayuran yang sering dikonsumsi setiap hari, seperti sayur bayam, sayur kangkung, dan sayur brokoli. Sayur-sayur tersebut memberikan dampak positif bagi tubuh karena mengandung banyak asupan zat besi yang terkandung di dalam sayuran tersebut.

Menurut penelitian yang telah dilakukan oleh George Wijnaeld pada tahun 2010 di Oxford University mendapatkan bahwa Bayam (*Amaranthus spp.*) merupakan tumbuhan yang biasa ditanam untuk dikonsumsi daunnya sebagai sayuran hijau. Tumbuhan ini berasal dari Amerika tropik. Tumbuhan ini dikenal sebagai sayuran sumber zat besi yang penting.

Kandungan besi pada bayam relatif lebih tinggi daripada sayuran daun lain (besi merupakan penyusun sitokrom, protein yang terlibat dalam fotosintesis) sehingga berguna bagi penderita anemia. Bayam mengandung amarantin (jenis pigmen), rutin (jenis flavonoid) dan purin (pembentuk DNA). Keunggulan bayam terletak pada kandungan vitamin A, vitamin C, riboflavin dan asam folat pembentuk vitamin B kompleks, asam amino thiamin dan niasin (Anonim, 2012e). Banyak sekali kandungan yang terdapat di dalam bayam itu sendiri baik vitamin maupun asam folat yang mengandung banyak manfaat di dalam tubuh manusia. Oleh karena itu jika tubuh ingin mendapatkan asupan kadar besi lebih maka sebaiknya mengonsumsi banyak sayuran yang mengandung banyak kandungan besinya seperti sayur bayam, kangkung dan brokoli agar tubuh kita mengandung banyak serat yang baik untuk proses tumbuh kembang kita.

7. Tingkat Asupan Fosfor

Fosfor berfungsi sebagai koenzim untuk transpor karbon dari satu komponen ke komponen lain pada metabolisme asam amino dan sintesis asam nukleat. Zat gizi saat ini terdapat pada berbagai bahan makanan walaupun terutama terdapat dalam jumlah banyak pada hewani, sayur, kacang-kacangan, dan beberapa jenis buah. Umumnya fosfor mudah rusak selama prosesing makanan dan penyimpanan. Fosfor berfungsi untuk pencegahan anemia makrositik. Tidak terlalu banyak penelitian mengenai konsumsi fosfor pada manusia. Berdasarkan AKG, Bayi usia < 6 bulan membutuhkan fosfor sebesar 65 mg/hari; usia 6-12 bulan sebesar 80 mg/hari.

Berdasarkan hasil penelitian yang telah dilakukan dari total 96 responden yang telah di wawancarai dan di data di dapatkan hasil bahwa ada sebanyak 84 orang responden (87,5%) yang mendapatkan asupan fosfor yang baik atau normal, sedangkan selebihnya itu sebanyak 12 orang responden (12,5%) yang mendapatkan asupan fosfor yang kurang atau dibawah standar.

Asupan fosfor sangat penting juga bagi tubuh karena berfungsi sebagai koenzim untuk transpor karbon dari satu komponen ke komponen lainnya pada saat metabolisme asam amino dan sintesis asam nukleat pada tubuh.

Fosfor banyak terkandung didalam buah-buahan, kacang-kacangan, hewani dan sayur-sayuran, itu semua ada di dalam fosfor dan sebaiknya mengonsumsi makanan yang mengandung banyak fosfor terkhusus kepada anak-anak usia sekolah dasar dan masa remaja bagi anak sekolah menengah. Jikalau asupan fosfor perhari dapat mencapai 80 mg/hari untuk asupan orang dewasa, sedangkan untuk asupan bayi dan anak-anak usia sekolah dasar yaitu 65 mg/hari (Subekti, 2007).

8. Penyakit Infeksi ISPA

Penyakit Infeksi Saluran Pernapasan Akut (ISPA) masih merupakan penyebab utama kesakitan dan kematian balita di Indonesia yaitu sebesar 28%. WHO memperkirakan kematian akibat pneumonia mencapai 10% -20% pertahun dari seluruh jumlah bila tidak diberi pengobatan. Kematian balita karena pneumonia secara nasional dan independen.

Berdasarkan hasil penelitian yang telah dilakukan sebanyak 96 responden yang sudah di data dan di wawancarai ada 20 orang responden (20,8%) yang pernah menderita ISPA akut. Ini membuktikan bahwa penyakit ISPA banyak terjadi di kalangan anak-anak hingga remaja sekalipun.

Infeksi Saluran pernapasan Akut yang berlangsung sampai 14 hari lamanya. Saluran pernafasan adalah organ yang bermula dari hidung hingga alveoli beserta segenap adneksanya seperti sinus-sinus, rongga telinga tengah dan pleura.

Survei mortalitas yang telah dilakukan oleh Subdit ISPA tahun 2005 menempatkan ISPA sebagai penyebab kematian terbesar di Indonesia dengan persentase 22,30% dari

seluruh kematian. Bukti bahwa ISPA merupakan penyebab utama kematian adalah banyaknya penderita ISPA yang terus meningkat. Menurut WHO, ISPA merupakan peringkat keempat dari 15 juta penyebab pada setiap tahunnya. Jumlah tiap tahun kejadian ISPA di Indonesia 150.000 kasus atau dapat dikatakan seorang meninggal tiap 5 menitnya, bahkan 20-30% kematian disebabkan oleh ISPA. Faktor penting yang mempengaruhi ISPA adalah pencemaran udara.

Banyaknya pencemaran udara di lingkungan sekitar khususnya sekitaran masyarakat pulau akan merusak mekanisme pertahanan paru-paru sehingga mempermudah timbulnya gangguan pernapasan. Tingginya tingkat pencemaran udara menyebabkan ISPA memiliki angka yang paling banyak di derita oleh masyarakat pulau khususnya anak-anak pulau itu sendiri. Kenapa anak-anak sering terkena penyakit ISPA di pulau Barrang Lompo karena anak-anak pulau sering melakukan aktifitas sehari-hari yang bisa menyebabkan saluran pernapasannya terhambat seperti main bola bersama-sama walaupun banyak debu disekitarnya. Dan juga adanya pabrik padi di sekitaran rumah warga ini yang menyebabkan orang-orang mudah terjangkit penyakit ISPA khususnya anak-anak karena tidak ditanggulangi dengan menggunakan masker penutup hidung agar terhindar dari ISPA.

Tanda dan gejala penyakit ISPA ada bermacam-macam yaitu gejala ISPA ringan seperti batuk, serak, pilek panas dan demam. Gejala ISPA sedang diikuti oleh adanya timbul bercak-bercak merah pada kulit menyerupai bercak campak, telinga sakit atau mengeluarkan nanah dari lubang telinga dan pernafasan berbunyi seperti mengorok (mendengkur).

9. Penyakit Infeksi Diare

Penyakit diare masih menjadi masalah global dengan derajat kesakitan dan kematian yang tinggi di berbagai negara terutama di negara berkembang. Indonesia merupakan salah satu negara berkembang dengan angka kejadian penyakit diare yang tinggi karena tingginya morbiditas dan mortalitas (Magdarina, 2010).

Berdasarkan penelitian yang telah dilakukan dari 96 responden yang telah di data dan di wawancarai ada 76 orang responden (79,2%) yang pernah mengalami penyakit diare akut dari total 4 kelas yang di data dari kelas 4 sampai kelas 6 sekolah dasar.

Penyakit diare sering terjadi pada setiap orang khususnya pada anak-anak, karena diare bisa terjadi dimana saja dan kapan saja. Seperti halnya anak-anak sekolah dasar yang membeli jajan sembarang di sekolah ataupun diluar sekolah yang menyebabkan terjadinya diare. Peran orang tua sangat diperlukan agar anak-anak tidak sembarang melakukan jajan sembarang.

Diare merupakan salah satu penyebab utama kematian pada anak-anak. Sekitar 10% episode diare pada anak-anak berusia dibawah lima tahun (balita) di seluruh dunia merupakan diare berdarah atau disentri (Hardi, dkk, 2012). Angka kejadian diare pada anak di dunia mencapai 1 miliar kasus tiap tahun, dengan korban meninggal sekitar 4 juta jiwa. Angka kematian balita di negara Indonesia sendiri akibat diare ini sekitar 2,8 juta jiwa setiap tahun (DepKes RI, 2011).

Provinsi Jawa Timur merupakan daerah kedua dengan sebaran frekuensi Kejadian Luar Biasa (KLB) terbesar di Indonesia setelah Sulawesi Tengah (DepKes, 2011). Buletin diare Kemenkes RI (2010) mengungkapkan angka kesakitan diare di Jawa Timur 2009 mencapai 989,869 kasus diare dengan proporsi balita sebesar 34,49% (390.858 kasus). Kejadian ini meningkat di tahun 2010, jumlah penderita diare di Jawa Timur 2010 sebanyak 1.063.949 kasus dengan 37,94% (403.611 kasus) di antaranya balita dan anak-anak. Berdasarkan data awal tahun 2011 yang telah dilakukan di Puskesmas dr. Soetomo jumlah seluruh pasien balita dan anak-anak yang terkena diare adalah 208 orang pertahun dan tahun 2012 yaitu 220 orang pertahun sedangkan pada tahun 2013 dari bulan januari hingga oktober jumlah keseluruhan pasien diare pada balita dan anak-anak 268 orang di tahun 2013.

Diare dapat disebabkan dari berbagai macam faktor yaitu faktor nutrisi, faktor perilaku orang tua dan faktor lingkungan yang kotor. Cara penularan diare dapat melalui lingkungan dengan cara fekal oral makanan atau minuman yang tercemar kuman atau kontak langsung dengan tangan penderita yang kotor pada saat menyentuh makanan atau melalui lalat pada makanan yang tidak ditutup. Anak-anak sekolah dasar biasanya tidak memperhitungkan dan tidak memperkirakan makanan yang tercampur dengan lalat atau sebagainya yang penting intinya anak-anak bisa makan saja dan kenyang, padahal makanan yang sudah terkontaminasi dengan lalat atau kotoran lainnya dapat menyebabkan diare.

Selain itu cara penularan diare yang lain juga bisa dari perilaku orang tuanya itu sendiri yang tidak mencuci tangan sebelum kontak dengan bahan makanan dan setelah kontak dengan barang kotor atau tercemar. Memakan makanan basi dan makanan sisa dari beberapa hari yang lalu juga merupakan salah satu cara penularan diare. Berdasarkan patofisiologinya diare ada yang sekretorik dan osmotik. Diare sekretorik disebabkan oleh meningkatnya sekresi air dan elektrolit dari usus, dan menurunnya absorpsi di usus.

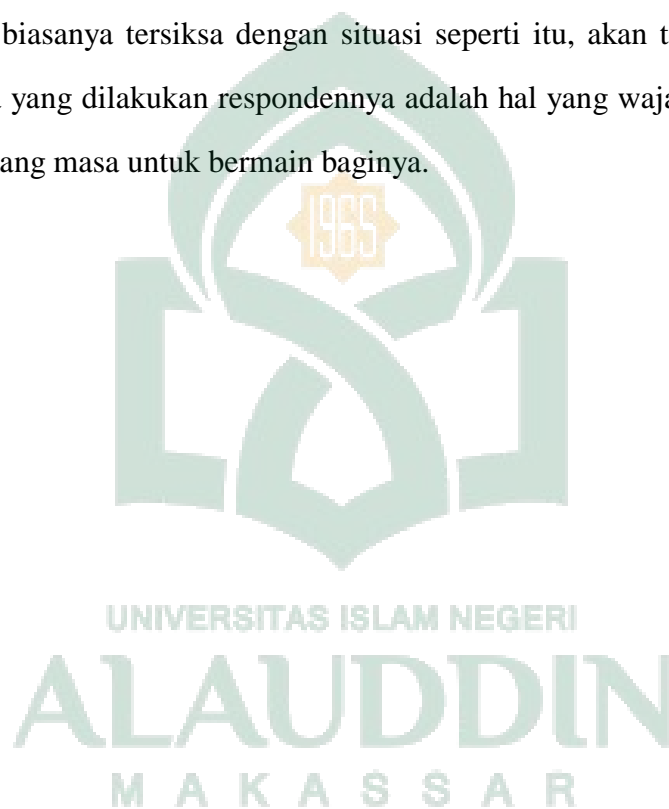
Di bidang akademis, banyak penelitian mengenai diare yang telah dilakukan oleh mahasiswa, dosen dan peneliti dalam dua dekade belakangan ini. Setelah dilakukan survei pendahuluan, hasil di lapangan menunjukkan bahwa penelitian diare terbagi menjadi dua hal yaitu penilaian faktor resiko penyebab diare dan penelitian upaya pencegahan dan pengobatan penyakit diare (Adisasmito, 2007). Berdasarkan data diatas angka kejadian diare pada anak-anak dan balita setiap tahunnya mengalami peningkatan, oleh karena anak-anak khususnya di pulau harusnya betul-betul memperhatikan asupan makanan yang dikonsumsi dan jenis makanan apa saja yang mereka konsumsi, kemudian bagus dan bersih tidak makanan yang dia makan agar mereka semua bisa terhindar dari yang namanya penyakit diare.

D. Keterbatasan Penelitian

Pada penelitian ini, peneliti menggunakan desain *descriptive cross sectional* yang bertujuan untuk menentukan bagaimana gambaran status gizi anak sekolah dasar di SD Inpres Barrang Lompo dengan melakukan pengukuran tinggi badan (TB), Berat Badan (BB) dan teknik wawancara recall 24 jam. Penelitian ini memiliki keterbatasan dan kekurangan dalam pelaksanaannya maupun hasilnya, diantaranya adalah:

1. Akses perjalanan yang menuju ke lokasi penelitian sangat tergantung pada situasi dan kondisi ombak yang ada di laut karena penelitian ini terletak di pulau Barrang Lompo Kecamatan Ujung Tanah Kota Makassar.
2. Jumlah populasi yang diambil sedikit karena hanya mengambil jumlah 4 kelas yang ada di sekolah tersebut yaitu kelas 4A, 4B, 5, dan 6 dari total 96 responden yang telah di data.

3. Faktor individu pada peneliti membuat pekerjaan yang ingin dilakukan baik itu me recall ataupun mewawancarai orang tua para siswa sangat lama karena faktor individu dari peneliti itu sendiri.
4. Pengukuran TB dan BB sangat dilakukan dengan teliti karena kalau pengukurannya salah otomatis jumlah asupan dan pola gizinya akan berpengaruh pada apa yang mereka konsumsi perharinya.
5. Dan faktor dari responden itu sendiri kadang susah di atur karena biasanya anak-anak usia sekolah dasar itu tingkat kenakalannya mulai tumbuh dan berkembang jadi peneliti biasanya tersiksa dengan situasi seperti itu, akan tetapi peneliti bisa mengerti apa yang dilakukan respondennya adalah hal yang wajar saja karena usia mereka memang masa untuk bermain baginya.



BAB V

PENUTUP

A. Kesimpulan

Berdasarkan hasil penelitian yang telah dilakukan maka dapat ditarik kesimpulan sebagai berikut:

Status Gizi yang ada pada seluruh siswa-siswi dari kelas 4 sampai kelas 6 yaitu ada 96 orang responden dan yang mengalami status gizi baik sebanyak 72 orang (75,0%) dan yang mengalami status gizi kurang sebanyak 24 orang (25,0%) baik itu laki-laki maupun perempuan. Serta ada beberapa tingkat asupan zat gizi makro dan mikro yang di berikan oleh anak SD Inpres untuk proses pertumbuhan dan perkembangan serta jauh dari kata staus gizi kurang.

B. Saran

1. Sebaiknya pihak Sekolah SD Inpres Barrang Lompo agar kiranya memperhatikan siswa-siswinya bukan hanya dari segi kepintaran, kecerdasan penampilan dan segi kebersihannya saja akan tetapi lihat juga dari segi asupan gizinya apakah mereka yang dia konsumsi baik untuk kesehatannya atau tidak.
2. Pihak Sekolah sebaiknya memberikan arahan atau pembelajaran mengenai bagaimana asupan gizi seimbang yang baik bagi tubuh dan kesehatan agar siswa-siswi dapat mengetahui bagaimana caranya bisa menjaga asupan gizi yang pada diri.
3. Bagi para siswa-siswi sebaiknya selalu berhati-hati dalam merencanakan makanan apapun karena dapat menimbulkan berbagai penyakit yang ada seperti diare, ISPA dan penyakit yang lainnya.
4. Terkhusus untuk para Orang Tua harus betul-betul memberikan pelayanan yang terbaik bagi anaknya baik dalam hal pendidikan maupun asupan makanan agar mereka semua dapat dengan mudah menjaga kesehatan dengan baik dan teratur, bukan hanya dari segi fisik dan materi saja.

DAFTAR PUSTAKA

- Ali Khomsan. *Pangan dan Gizi untuk Kesehatan*. Jakarta: Gramedia Pustaka Utama, 2009.
- Ali, Mohammad. *Strategi Penelitian Pendidikan*. Bandung: Angkasa, 1993.
- Asirah, Nur dkk. *Hubungan Pola Konsumsi Pangan Sumber Zat Besi dengan Kadar Hemoglobin Anak Sekolah Dasar*. [Http://Repository.Unhas.Ac.Id.Pdf](http://Repository.Unhas.Ac.Id.Pdf). (Diakses Tanggal 27 Juli 2016). 2014 .
- Barasi, M. At a Glance: *Ilmu Gizi*. Penerjemah: Hermin. Jakarta: Penerbit Erlangga, 2009.
- Burkitt H G, 1995. *Buku ajar dan atlas wheater histology fungsional*. Edisi 3. Jakarta: EGC. Halaman: 268.
- Dahuri, R. *Keanekaragaman Hayati Laut: Aset Pembangunan Berkelanjutan Indonesia*. PT Gramedia Pustaka Utama, Jakarta, 2003.
- Departemen Agama RI. *Al-quran dan Terjemahannya*. Bandung: Diponegoro. 2007.
- Hatma, Z. *Persepsi Tentang Gizi Buruk Pada tingkat Anak*. Surabaya: Dian Rakyat. 2006.
- Hasdianah, dkk. *Gizi Pemanfaatan Gizi, Diet dan Obesitas*. Yogyakarta: Nuha Medika. 2014.
- Irianto, Djoko Pekik. *Panduan Gizi Lengkap Ibu dan Anak*. Yogyakarta: Penerbit Andi. 2006.
- Jauhari, Ahmad. *Dasar-Dasar Ilmu Gizi*. Yogyakarta: Jaya Ilmu. 2013.
- Keluarga sehat. Com. 2004. *Gayce* ; id=892 23 Juni 2013.
<http://www.keluargasehat.com> ; id=892 23 Juni 2013.
- Manuaba, Ida Bagus Gde. 2007. *Ilmu Kebidanan Dan Keluarga Berencana Untuk Pendidikan Bidan*. Jakarta: Sunter Agung Podomoro.
- Minarno, Eko Budi dan Liliek Hariani. *Gizi dan Kesehatan Perspektif Al-Quran dan Sains*. Yogyakarta: Uin-Malang Press. 2008.

- Mitayani dan Wiwi Sartika. *Buku Saku Ilmu Gizi*. Jakarta: Trans Info Media. 2013.
- Notoatmodjo, Soekidjo. 2007. *Gizi Kesehatan Masyarakat*. Jakarta : Penerbit Rineka Cipta.
- Notoatmodjo, Soekidjo. *Metodologi Penelitian Kesehatan*. Jakarta: Rineka Cipta. 2010.
- Pengertian Gizi Buruk Faktor Penyebab, Masalah, ArtikelAdmin, 2008.
- Poedjiadi, A dan Supriyanti, T. *Dasar-Dasar Biokimia Edisi Revisi*. Jakarta: UI Press. 2006.
- R. Samsuhidajat. 2006. *Program KIA dan Patology*. Jakarta: Perhimpuna Onkologi Indonesia. Halaman : 1, 10, 15.
- Saragih, IP. *Pengaruh Pemberian Makanan pada Anak Sekolah Dasar*. Jakarta, Graha Rineka Jaya. 2010.
- Sediaoetama, Achmad Djaeni. *Ilmu Gizi untuk Mahasiswa dan Profesi Jilid 1*. Jakarta: Dian Rakyat. 2010.
- Shihab, M Quraish. *Tafsir Al-Mishbah Pesan, Kesan, dan Keserasian Al-Quran*. Jakarta: Lentera Hati. 2010
- Sulistyoningsih, Haiyani. *Gizi untuk Kesehatan Ibu dan Anak*. Yogyakarta: Graha Ilmu. 2012.
- Supariasa, I Dewa Nyoman, 2001. *penilaian status gizi*. EGC, Jakarta
- Supariasa, I.D.N. 2002. *Penilaian Status Gizi*. Jakarta : EGC. 2010

KUESIONER PENELITIAN
GAMBARAN STATUS GIZI ANAK DI SD INPRES PULAU BARRANG LOMPO
KECAMATAN UJUNG TANAH KOTA MAKASSAR 2016

No Responden :

Tanggal Penelitian :

A. Identitas Responden

Nama Responden :

Umur (Tahun) :

Alamat :

RT/ RW :

Pendidikan Terakhir :

Jumlah Penghasilan :

B. Identitas Anak

Nama :

Tanggal Lahir :

Umur :

Jenis Kelamin : L/P

Berat Badan : kg

Tinggi Badan : cm

Anak Ke :

Penyakit Infeksi yang pernah di derita :



Formulir Metode *Recall* 24 jam tingkat anak Sekolah Dasar

No. Responden :

Nama Responden :

Hari Ke I :

Waktu Makan	Jenis Makanan	Cara Pengolahan	Bahan Makanan	
			Banyaknya	
			URT	Gram
Pagi/Jam				
Siang/Jam				
Malam/Jam				

Formulir Metode *Recall* 24 jam tingkat anak Sekolah Dasar

No. Responden :

Nama Responden :

Hari Ke II :

Waktu Makan	Jenis Makanan	Cara Pengolahan	Bahan Makanan	
			Banyaknya	
			URT	Gram
Pagi/Jam				
Siang/Jam				
Malam/Jam				

DOKUMENTASI PENELITIAN



