

**RANCANG BANGUN ALAT OTOMATISASI DETEKSI KEBISINGAN
PENGUNJUNG PERPUSTAKAAN UIN ALAUDDIN MAKASSAR
BERDASARKAN PARAMETER TEKANAN SUARA ATAU
BUNYI**



UNIVERSITAS ISLAM NEGERI
ALAUDDIN
M A K A S S A R

SKRIPSI

Diajukan untuk memenuhi salah satu syarat guna mencapai gelar

Sarjana Komputer pada Jurusan Teknik Informatika

Fakultas Sains dan Teknologi

UIN Alauddin Makassar

Oleh:

DHIYA ALFIYYAH ANSAR

NIM: 60200115062

FAKULTAS SAINS DAN TEKNOLOGI

UIN ALAUDDIN MAKASSAR

2019

PERNYATAAN KEASLIAN SKRIPSI


Saya yang bertanda tangan di bawah ini:

Nama : Dhiya Alfiyyah Ansar
NIM : 60200115062
Tempat/Tgl. Lahir : Makassar, 14 Januari 1998
Jurusan : Teknik Informatika
Fakultas/Program : Sains dan Teknologi
Judul : Rancang Bangun Alat Otomatisasi Deteksi
Kebisingan Pengunjung Perpustakaan UIN
Alauddin Makassar Berdasarkan Parameter
Tekanan Suara atau Bunyi

Menyatakan dengan sebenarnya bahwa skripsi yang saya tulis ini benar merupakan hasil karya saya sendiri. Jika di kemudian hari terbukti bahwa ini merupakan duplikasi, tiruan, plagiat, atau dibuat oleh orang lain, sebagian atau seluruhnya, maka skripsi dan gelar yang diperoleh karenanya batal demi hukum.

Makassar, 18 November 2019

Penyusun,



DHIYA ALFIYYAH ANSAR
NIM: 60200115062

PERSETUJUAN PEMBIMBING

Pembimbing penulisan skripsi saudara **Dhiya Alfiyyah Ansar**, NIM **60200115062**, mahasiswa Jurusan Teknik Informatika pada Fakultas Sains dan Teknologi Universitas Islam Negeri (UIN) Alauddin Makassar, setelah dengan seksama meneliti dan mengoreksi skripsi yang bersangkutan dengan judul : **“Rancang Bangun Alat Otomatisasi Deteksi Kebisingan Pengunjung Perpustakaan UIN Alauddin Makassar Berdasarkan Parameter Tekanan Suara atau Bunyi”**, memandang bahwa skripsi tersebut telah memenuhi syarat-syarat ilmiah dan dapat disetujui untuk diajukan ke sidang Munaqasyah.

Demikian persetujuan ini diberikan untuk proses selanjutnya.

Makassar, 18 November 2019

Pembimbing I



Faisal, S.T., M.T.
NIP.19720721 201101 1 001

Pembimbing II



Andi Muhammad Syafar, S.T., M.T.
NIDN.0907128203

PENGESAHAN SKRIPSI

Skripsi yang berjudul “Rancang Bangun Alat Otomatisasi Deteksi Kebisingan Pengunjung Perpustakaan UIN Alauddin Makassar Berdasarkan Parameter Tekanan Suara atau Bunyi” yang disusun oleh Dhiya Alfiyyah Ansar, NIM 60200115062, mahasiswa Jurusan Teknik Informatika pada Fakultas Sains dan Teknologi Universitas Islam Negeri Alauddin Makassar, telah diuji dan dipertahankan dalam sidang munaqasyah yang diselenggarakan pada hari Senin, Tanggal 18 November 2019 M, bertepatan dengan 21 Rabi’ul Awal 1441 H, yang dinyatakan telah dapat diterima sebagai salah satu syarat untuk memperoleh gelar Sarjana dalam Ilmu Teknik Informatika, Jurusan Teknik Informatika.

Samata, 18 November 2019 M
21 Rabi’ul Awal 1441 H

DEWAN PENGUJI :

Ketua	: Dr. Muhammad Anshar, S.Pt., M.Si.	(.....)
Sekretaris	: Sri Wahyuni, S.Kom., M.T.	(.....)
Munaqisy I	: Dr. H. Kamaruddin Tone, M.M..	(.....)
Munaqisy II	: Dr. Sohrah, M.Ag.	(.....)
Pembimbing I	: Faisal, S.T., M.T.	(.....)
Pembimbing II	: Andi Muhammad Syafar, S.T., M.T.	(.....)

Diketahui oleh :

Dekan Fakultas Sains dan Teknologi
UIN Alauddin Makassar,



Prof. Dr. Muhammad Halifah Mustami, M.Pd.
NIP. 19710412 200003 1 001

KATA PENGANTAR



Tiada kata yang pantas penulis ucapkan selain puji syukur kehadiran Allah swt. atas berkat dan Rahmat-Nya sehingga penulis dapat menyelesaikan skripsi dengan judul “Rancang bangun alat otomatisasi deteksi kebisingan pengunjung perpustakaan uin alauddin makassar berdasarkan parameter tekanan suara atau bunyi” meski melalui banyak tantangan dan hambatan.

Skripsi ini diajukan untuk memenuhi salah satu syarat utama, dalam meraih gelar Sarjana Komputer (S.Kom) pada Jurusan Teknik Informatika, Fakultas Sains dan Teknologi, Universitas Islam Negeri (UIN) Alauddin Makassar. Penulis menyadari bahwa di dalam penyusunan skripsi ini, tidak terlepas dari berbagai pihak yang banyak memberikan doa, dorongan dan bimbingan yang tak henti-hentinya kepada penulis.

Olehnya itu, melalui kesempatan ini, penulis menyampaikan rasa terima kasih yang sebesar-besarnya kepada kedua orang tua dan keluarga atas limpahan kasih sayang, pengorbanan, dorongan, semangat dan doa yang selalu dipanjatkan untuk penulis. Penghargaan yang setinggi-tingginya kepada:

1. Rektor Universitas Islam Negeri (UIN) Alauddin Makassar Bapak Prof. Hamdan Juhannis, M.A., Ph.D.
2. Dekan Fakultas Sains dan Teknologi Universitas Islam Negeri (UIN) Alauddin Makassar Bapak Prof. Dr.Muhammad Halifah Mustami, M.Pd.

3. Ketua Jurusan dan Sekretaris Jurusan Teknik Informatika, Fakultas Sains dan Teknologi, Universitas Islam Negeri (UIN) Alauddin Makassar Bapak Faisal, S.T., M.T. dan Bapak Andi Muhammad Syafar, S.T., M.T.
4. Pembimbing I Bapak Faisal, S.T., M.T. dan Pembimbing II Bapak Andi Muhammad Syafar, S.T., M.T. yang telah membimbing penulis dengan baik.
5. Penguji I Bapak Dr. H. Kamaruddin Tone, M.M. dan Penguji II Ibu Dr. Sohrah., M.Ag. yang telah menyumbangkan banyak ide dan saran yang membangun.
6. Seluruh Dosen Jurusan Teknik Informatika dan Jurusan Sistem Informasi.
7. Seluruh staf atau pegawai dalam jajaran lingkup Fakultas Sains dan Teknologi, Universitas Islam Negeri (UIN) Alauddin Makassar, yang telah dengan sabar melayani penulis dalam menyelesaikan administrasi pengurusan skripsi, di mana penulis merasa selalu mendapatkan pelayanan terbaik, sehingga Alhamdulillah pengurusan skripsi ini dapat terselesaikan dengan lancar.
8. Staf jurusan Teknik Informatika Zulfiah yang juga dengan sabar membantu serta melayani penulis dalam menyelesaikan administrasi pengurusan skripsi.
9. *The Balala* yang selalu setia menemani di kala senang maupun duka, tempat menuangkan keluh kesah. Ide dan saran yang tak pernah putus dicurahkan oleh mereka. Terima kasih atas dukungan dan semangat dalam menyelesaikan tugas akhir ini.
10. Jurusan Teknik Informatika dan Jurusan Sistem Informasi. Terkhusus Keluarga Besar Jurusan Teknik Informatika angkatan 2015 (Reg15ter) atas

kebersamaan, kekeluargaan, dukungan dan canda tawa yang sering kali muncul mewarnai hari-hari penulis selama duduk di bangku kuliah.

11. Seluruh pihak yang tidak dapat penulis sebutkan satu per satu, namun telah banyak terlibat membantu penulis dalam proses penyusunan skripsi ini.

Semoga skripsi ini dapat bernilai ibadah di sisi Allah swt. dan dijadikan sumbangsih sebagai upaya mencerdaskan kehidupan bangsa, agar berguna bagi pengembangan ilmu pengetahuan khususnya bagi mahasiswa Teknik Informatika UIN Alauddin Makassar.

Makassar, 18 November 2019



Dhiya Alfivah Ansar
60200115062



UNIVERSITAS ISLAM NEGERI
ALAUDDIN
M A K A S S A R

DAFTAR ISI

PERNYATAAN KEASLIAN SKRIPSI	ii
PERSETUJUAN PEMBIMBING	iii
PENGESAHAN SKRIPSI	iv
KATA PENGANTAR	v
DAFTAR ISI	viii
DAFTAR GAMBAR	x
DAFTAR TABEL	xii
ABSTRAK	xiii
BAB I PENDAHULUAN	1
A. Latar Belakang.....	1
B. Rumusan Masalah.....	6
C. Fokus Penelitian.....	6
D. Kajian Pustaka.....	8
E. Tujuan dan Kegunaan Penelitian.....	11
BAB II TINJAUAN TEORITIS	13
A. Tinjauan Keislaman.....	13
B. Perpustakaan.....	15
C. Kebisingan.....	18
D. Mikrokontroler.....	20
E. Arduino.....	21
F. I2c.....	24
G. Diagram Blok Sistem.....	25
H. Daftar Simbol.....	26
BAB III METODOLOGI PENELITIAN	29
A. Jenis dan Lokasi Penelitian.....	29
B. Pendekatan Penelitian.....	29
C. Sumber Data.....	29
D. Metode Pengumpulan Data.....	30
E. Instrument Penelitian.....	31
F. Teknik Pengolahan Data dan Analisis Data.....	31

G. Metode Perancangan Sistem.....	32
H. Teknik Pengujian Sistem.....	34
BAB IV ANALISIS DAN PERANCANGAN SISTEM	35
A. Deskripsi Data.....	35
B. Rancangan Diagram Blok Sistem	47
C. Perancangan Alat	48
D. Perancangan Keseluruhan Alat	54
E. Perancangan Perangkat Lunak.....	53
BAB V IMPLEMENTASI DAN PENGUJIAN SISTEM.....	58
A. Implementasi.....	56
B. Pengujian	58
BAB VI PENUTUP	66
A. Kesimpulan	66
B. Saran.....	66
DAFTAR PUSTAKA	67
LAMPIRAN I.....	69
LAMPIRAN II	71
LAMPIRAN III.....	74
DAFTAR RIWAYAT HIDUP.....	77



DAFTAR GAMBAR

II. 1 Mikrokontroler	20
II. 2 Arduino USB.....	22
II.3 Arduino Serial	22
II.4 Arduino Mega	22
II.5 Arduino Fio	23
II.6 Arduino Lilypad	23
II.7 Arduino Bluetooth.....	24
II.8 I2c	25
II.9 Diagram Blok Sistem	26
III. 1 MetodePerancanganSistem.....	33
IV. 1 Diagram Blok Sistem	47
IV. 2 LCD.....	49
IV. 3 I2c	49
IV. 4 Mikrokontroler Arduino	49
IV. 5 Modul ISD 1820	50
IV. 6 <i>Speaker</i>	51
IV. 7 Modul KY-037.....	51
IV. 8 Rangkaian Simulasi Alat Pendeteksi Kebisingan Suara atau Bunyi Keseluruhan.....	52
IV. 9 Flowchart Sistem Alat Berjalan.....	54
V. 1 Tampak Sisi Kiri dan Sisi Kanan Alat	56
V. 2 Hasil Perancangan Alat Otomatisasi Pendeteksi Kebisingan Suara	

Perpustakaan.....	57
V. 3 Langkah pengujian sistem alat otomatisasi deteksi kebisingan suara atau bunyi.....	59
V. 4 Tampilan LCD Pada Saat <i>Stand by</i>	59
V. 5 Tampilan peringatan jangan ribut pada saat membaca suara	60
V. 6 Tampilan nilai dan tampilan LCD ketika tidak terbaca suara oleh sensor ..	61
V. 7 Tampilan nilai dan tampilan LCD ketika terbaca suara oleh sensor.....	62



DAFTAR TABEL

II.1 Simbol-simbol <i>Flowchart</i>	27
IV.1 Tabel Pendapat Responden Tentang Tingkat Kebisingan Di Perpustakaan UIN Alauddin Makassar	37
IV.2 Tabel Perasaan Responden Tentang Suara Bising Di Perpustakaan UIN Alauddin Makassar	38
IV.3 Tabel Perasaan Responden Tentang Tingkat Gangguan Konsentrasi Di Perpustakaan UIN Alauddin Makassar	40
IV.4 Tabel Pendapat Responden Tentang Pengurangan Kebisingan Di Perpustakaan UIN Alauddin Makassar	41
IV.5 Tabel Sikap Responden Bila Terjadi Kebisingan Di Perpustakaan UIN Alauddin Makassar	43
IV.6 Tabel Sikap Responden Terhadap Pengunjung Yang Berbicara Di Perpustakaan UIN Alauddin Makassar	44
IV.7 Tabel Pendapat Responden Terhadap Penanganan Keributan Oleh Pegawai Di Perpustakaan UIN Alauddin Makassar	46
V.1 Tabel Pengujian Dari Alat Otomatisasi Deteksi Suara	63
V.2 Pengujian dari alat otomatisasi deteksi suara bertempat di perpustakaan ...	67

ABSTRAK

Nama : Dhiya Alfiyyah Ansar
NIM : 60200115062
Jurusan : Teknik Informatika
Judul : Rancang Bangun Alat Otomatisasi Deteksi Kebisingan
Pengunjung Perpustakaan UIN Alauddin Makassar
Berdasarkan Parameter Tekanan Suara atau Bunyi
Pembimbing 1 : Faisal, S.T., M.T.
Pembimbing 2 : Andi Muhammad Syafar, S.T., M.T.

Perpustakaan merupakan salah satu tempat yang sangat dibutuhkan masyarakat dalam menambah ilmu pengetahuan akademik, mendapatkan informasi dan menjadi wahana pembelajaran bagi pelajar hingga masyarakat. Pengunjung yang datang ke perpustakaan tentunya membutuhkan suasana yang nyaman dan tenang sehingga mereka bisa fokus dan berkonsentrasi pada saat membaca buku atau beraktifitas di perpustakaan. Namun tidak semua pengunjung memahami aturan yang berlaku di perpustakaan. Ada pengunjung yang hanya datang mengobrol, sehingga mengganggu konsentrasi pengunjung lainnya yang sedang membaca. Hal ini tentu saja jika dibiarkan akan menyebabkan menurunnya minat masyarakat untuk berkunjung ke perpustakaan. Dibutuhkan suatu sistem yang dapat mengurangi kebisingan yang terjadi di perpustakaan. Tujuan penelitian ini adalah untuk merancang suatu alat yang dapat digunakan sebagai pendeteksi suara kebisingan suara di perpustakaan dan dapat dijadikan untuk menegur pengunjung perpustakaan yang bising.

Adapun metode penelitian ini yaitu kualitatif dan eksperimen. Dengan menggunakan metode perancangan sistem yaitu *prototyping*. Dimana perancangan ini menggunakan simulasi alat, dimana ketika sensor suara membaca atau mendeteksi data suara yang diterima melebihi batas yang ditentukan maka secara otomatis alat akan mengeluarkan peringatan berupa tampilan di LCD dan suara peringatan melalui *speaker*.

Hasil pengujian menghasilkan alat otomatisasi deteksi kebisingan berdasarkan parameter tekanan suara atau bunyi. Dari hasil pengujian yang telah dilakukan, peneliti menyimpulkan bahwa alat ini berfungsi sesuai yang diinginkan dan diharapkan dapat mengatasi kebisingan yang terjadi di perpustakaan.

Kata Kunci : Kebisingan, Perpustakaan, Sensor suara.

BAB I PENDAHULUAN

A. Latar Belakang

Perpustakaan adalah institusi pengelola koleksi karya tulis, karya cetak, dan/atau karya rekam secara profesional dengan sistem yang baku guna memenuhi kebutuhan pendidikan, penelitian, pelestarian, informasi, dan rekreasi para pemustaka. (Nasional et al. 2014).

Perpustakaan merupakan suatu tempat yang sangat dibutuhkan oleh masyarakat umum khususnya para pelajar & mahasiswa karena perpustakaan adalah tempat dimana kita dapat menemukan atau mendapatkan informasi dan sebagai wahana pembelajaran bagi pelajar hingga masyarakat.

Sebagai mana dalam rangka mencerdaskan kehidupan bangsa maka pelajar dan mahasiswa yang membutuhkan informasi maupun pengetahuan dapat mengunjungi perpustakaan yang ada di dalam perguruan tinggi.

Adapun ayat Al-Qur'an yang menjelaskan tentang pentingnya dalam menuntut ilmu dijelaskan pada firman Allah swt. Q.S. Al-Alaq (96:1-5) yang berbunyi :

اقْرَأْ بِاسْمِ رَبِّكَ الَّذِي خَلَقَ (١) خَلَقَ الْإِنْسَانَ مِنْ عَلَقٍ (٢)

اقْرَأْ وَرَبُّكَ الْأَكْرَمُ (٣) الَّذِي عَلَّمَ بِالْقَلَمِ (٤) عَلَّمَ الْإِنْسَانَ مَا لَمْ يَعْلَمْ

(٥)

Terjemahnya :

“(1) Bacalah dengan (menyebut) nama Tuhanmu Yang Menciptakan.
(2) Dia Telah menciptakan manusia dari segumpal darah. (3) Bacalah, dan

Tuhanmu lah Yang Maha Pemurah. (4) Yang mengajar (manusia) dengan perantaraan kalam. (5) Dia mengajarkan kepada manusia apa yang tidak diketahuinya” (Kementrian Agama RI, 2016).

Wahai Nabi, bacalah apa yang Allah wahyukan kepadamu dengan terlebih dahulu menyebut nama Tuhanmu yang menciptakan segala sesuatu dengan keesaan-Nya. Dia telah menciptakan manusia yang sempurna bentuk dan pengetahuannya dari segumpal darah, sebagai kelanjutan dari fase nutfah. Setelah itu berturut-turut akan terbentuk sekepal daging, tulang, pelapisan tulang dengan daging, dan peniupan roh. Wahai Nabi, bacalah firman yang Allah turunkan kepadamu, dan Tuhanmulah Yang Mahamulia. Dia membagi kemurahan-Nya kepada semua makhluk. Di antara kemurahan-Nya adalah menjadikan manusia bisa membaca, menulis, dan mempelajari ilmu pengetahuan.

Tuhanmu itulah yang mengajar manusia menulis dengan perantaraan pena atau alat tulis lain. Tulisan berguna untuk menyimpan dan menyebarkan pesan serta ilmi pengetahuan kepada orang lain. Dia mengajarkan manusia apa yang tidak diketahuinya. Manusia adalah makhluk yang potensial untuk berkarya melalui ilmu pengetahuan yang diperolehnya dari Allah. Manusia belajar baik dari alam sekitar yang merupakan ciptaan-Nya maupun dari wahyu yang Allah sampaikan melalui para rasul. (Kementrian Agama RI, 2016).

Berdasarkan tafsiran di atas maka dapat di tarik kesimpulan bahwa membaca itu penting, karena dengan membaca kita juga dapat mengetahui apa yang menjadi larangan dan kewajiban bagi setiap orang. Namun tidak lupa dengan mendapatkan ilmu dari membaca alangkah ruginya jika tidak

mengamalkannya. Adapun ayat lain dari Al-Qur'an yang menjelaskan tentang pentingnya dalam menuntut ilmu dan perlunya mengamalkan ilmu yang dijelaskan pada firman Allah swt. Q.S. Al-Jumu'a/62:5 yang berbunyi:

مَثَلُ الَّذِينَ حُمِّلُوا التَّوْرَةَ ثُمَّ لَمْ يَحْمِلُوهَا كَمَثَلِ الْحِمَارِ يَحْمِلُ أَسْفَارًا ۚ بِئْسَ
مَثَلُ الْقَوْمِ الَّذِينَ كَذَّبُوا بِآيَاتِ اللَّهِ ۗ وَاللَّهُ لَا يَهْدِي الْقَوْمَ الظَّالِمِينَ

Terjemahnya :

“Perumpamaan orang-orang yang diberi tugas membawa Taurat, kemudian mereka tidak membawanya (tidak mengamalkannya) adalah seperti keledai yang membawa kitab-kitab yang tebal. Sangat buruk perumpamaan kaum yang mendustakan ayat-ayat Allah. Dan Allah tidak memberi petunjuk kepada orang-orang yang zalim.” (Kementrian Agama RI, 2016).

Dalam Tafsir Quraish Shihab (Perumpamaan orang-orang yang dipikulkan kepadanya kitab Taurat) mereka yang dibebani untuk mengamalkannya (kemudian mereka tidak memikulnya) tidak mengamalkannya, antara lain, mereka tidak beriman kepada perkara yang menyangkut sifat-sifat Nabi saw. sebagai nabi yang akan datang padahal telah terkandung di dalamnya. Mereka itu (adalah seperti keledai yang membawa kitab-kitab) yang dimaksud dengan sifir-sifir adalah kitab-kitab, dalam arti kata keledai itu tidak dapat memanfaatkannya. (Amatlah buruknya perumpamaan kaum yang mendustakan ayat-ayat Allah) yang membenarkan Nabi saw. Sedangkan subjek yang dicelanya tidak disebutkan, lengkapnya, seburuk-buruk perumpamaan kaum yang mendustakan ayat-ayat Allah adalah perumpamaan ini. (Dan Allah tiada memberi petunjuk kepada kaum yang lalim) yaitu kaum yang kafir. (<https://tafsirq.com/62-al-jumuah/ayat-5> diakses pada 7 November 2019 pada jam 10.00 WITA) . Pada penjelasan ayat diatas berhubungan dengan alat yang akan dibuat oleh peneliti karena pengunjung

perpustakaan yang datang ke perpustakaan diamankan untuk belajar di dalam perpustakaan tidak untuk bercerita dan membuat keributan.

Dalam mengamalkan ilmu maka yang perlu dipahami salah satunya adalah menjaga lisan maupun perbuatan. Adapun hadist Riwayat Muslim tersebut yang berbunyi :

الْمُسْلِمُ مَنْ سَلِمَ الْمُسْلِمُونَ مِنْ لِسَانِهِ وَيَدِهِ

Artinya:

“Seorang muslim adalah orang yang muslim lainnya merasa selamat dari gangguan lisan dan tangannya”.

(Hadits Shahih, Riwayat Muslim, Lihat *Shahihul jaami'* no. 6709) Di dalam hadits ini, Rasulullah mengabarkan tentang salah satu sifat diantara sifat-sifat seorang muslim yang sempurna dalam keislamannya. (Maulana Lc 2015)

Beliau kabarkan bahwa seorang muslim yang sempurna dalam keislamannya akan senantiasa menjaga dirinya dari menzalimi orang lain dalam bentuk apapun. Sehingga, orang-orang merasa aman dari dirinya.

Perkataan beliau “*merasa aman dari lisannya...*” mencakup gangguan dengan bentuk ucapan maupun dengan gerakan lisan yang bersifat melecehkan dan meremehkan orang lain. Dan perkataan beliau “*dan tangannya...*” mencakup kezaliman menggunakan tangan atau anggota tubuh lainnya, dan juga kezaliman dengan menggunakan kekuasaan yang dimiliki. Adapun perkataan beliau “*muslim lainnya selamat...*” bukan berarti rasa keamanan itu hanya diberlakukan kepada kaum muslim saja. Namun, mencakup setiap orang

yg dilindungi darah, harta, dan kehormatannya di dalam Islam. Baik, muslim maupun kafir yang dijaga darah, harta, dan kehormatannya oleh islam. Karena seorang muslim yang baik, takut akan dosa yang ia lakukan baik lisan maupun perkataan maka pasti ia akan menjaga lisannya dari perkataan-perkataan yang dapat merugikan dirinya sendiri, dan ia juga akan menjaga dirinya dari perbuatan-perbuatan yang keji.

Melalui hadist diatas dapat diketahui bahwa seorang seharusnya dapat menjaga lisan dan pebuatannya seperti halnya di perpustakaan. Orang-orang yang ada didalam perpustakaan sebaiknya untuk menjaga lisannya karena di pengunjung perpustakaan membutuhkan konsentrasi dalam belajar.

Sebagaimana diketahui perpustakaan merupakan tempat yang menampung berbagai jenis buku, jurnal, penelitian hingga ratusan bahkan ribuan judul, yang tentunya memberikan manfaat yang besar bagi pengunjung perpustakaan untuk memperoleh informasi dan pengetahuan.

Pengunjung yang datang ke perpustakaan tentunya membutuhkan suasana yang nyaman dan tenang sehingga mereka bisa fokus dan berkonsentrasi pada saat membaca buku atau beraktifitas di perpustakaan.

Namun tidak semua pengunjung yang memahami aturan yang berlaku di perpustakaan. Ada pengunjung yang hanya datang mengobrol, sehingga mengganggu berkonsentrasi pengunjung lainnya yang sedang membaca. Hal ini tentu saja jika dibiarkan akan menyebabkan menurunnya minat masyarakat untuk berkunjung ke perpustakaan.

Dari permasalahan diatas, penulis bermaksud merancang suatu alat yang berbasis mikrokontroler yang nantinya dapat mendeteksi kebisingan pengunjung perpustakaan berdasarkan parameter tekanan suara atau bunyi dengan objek penelitian di perpustakaan UIN Alauddin Makassar.

B. Rumusan Masalah

Berdasarkan latar belakang masalah yang telah dikemukakan di atas, maka dapat dirumuskan pokok permasalahannya adalah “Bagaimana membuat alat otomatisasi pendeteksi kebisingan pengunjung perpustakaan berdasarkan parameter tekanan suara atau bunyi dengan studi kasus di perpustakaan UIN Alauddin Makassar”.

C. Fokus Penelitian

Dalam pengerjaan tugas akhir ini perlu adanya pengertian pada pembahasan yang terfokus agar permasalahan tidak melebar. Adapun fokus penelitiannya sebagai berikut :

1. Alat ini dirancang berbasis mikrokontroler.
2. Alat ini dibuat untuk mendeteksi kebisingan pengunjung perpustakaan UIN Alauddin Makassar berdasarkan tekanan suara dan bunyi.
3. Mikrokontroller yang digunakan berupa *Arduino Uno*.
4. Alat ini menggunakan sensor suara KY-037
5. Target pengguna alat ini pengunjung perpustakaan UIN Alauddin Makassar.

Untuk mempermudah pemahaman dan memberikan gambaran serta menyamakan persepsi antara penulis dan pembaca, maka dikemukakan penjelasan yang sesuai dengan deskripsi fokus dalam penelitian ini.

Adapun deskripsi fokus dalam penelitian adalah :

1. Alat ini dirancang berbasis mikrokontroler dimana pengertian mikrokontroler adalah sistem mikroprosesor lengkap yang terkandung di dalam sebuah chip mikrokontroler berbeda dari mikroprosesor serba guna yang digunakan dalam sebuah PC, karena sebuah mikrokontroler umumnya telah berisi komponen pendukung sistem minimal mikroprosesor, yakni memori dan pemrograman *Input-Output* (Your 2013).
2. Arduino ini merupakan sebuah board mikrokontroler yang didasarkan pada ATmega328. Arduino UNO memuat semua yang dibutuhkan untuk menunjang mikrokontroler, mudah menghubungkannya ke sebuah komputer dengan sebuah kabel USB atau mensuplainya dengan sebuah adaptor AC ke DC atau menggunakan baterai untuk memulainya (IUCN 2006).
3. Alat ini menggunakan sensor suara yang fungsinya yaitu untuk mengubah besaran suara menjadi besaran listrik. Sensor suara adalah sebuah alat yang mampu mengubah gelombang sinus suara menjadi gelombang sinus energi listrik (Ramadhan 2014).
4. Alat ini dirancang untuk mengurangi kebisingan yang terjadi di perpustakaan karena jika terjadi kebisingan di perpustakaan hal itu akan

menyebabkan kurangnya minat baca dari pengunjung perpustakaan. pengunjung lain juga akan merasa risih hingga kehilangan konsentrasi atau fokus dalam belajar di perpustakaan sehingga jika alat ini digunakan alat ini akan langsung mendeteksi kebisingan tersebut dan juga alat ini dapat membantu pegawai perpustakaan dalam mengatasi kebisingan yang terjadi di perpustakaan karena alat ini akan bekerja jika suara terdeteksi kemudian alat ini akan menghasilkan *output* peringatan untuk tidak ribut dalam perpustakaan berupa tampilan teks di LCD dan suara peringatan melalui speaker.

D. Kajian Pustaka

Kajian Pustaka ini digunakan sebagai pembandingan antara penelitian yang sudah dilakukan peneliti sebelumnya dan yang akan dilakukan peneliti. Penelitian tersebut diantaranya sebagai berikut:

Theodorus S Kalengkongan, Dringhuzen J. Mamahit (2018) dalam penelitiannya yang berjudul “Rancang Bangun Alat Deteksi Kebisingan Berbasis Arduino Uno”, dimana alat ini menggunakan sensor *mic condenser* sebagai pendeteksi adanya kebisingan suara dan *voice recorder* serta menggunakan modul amplifier product bell 2x40 watt sebagai penguat dan output speaker untuk mengeluarkan suara peringatan kebisingan dalam ruangan yang terdeteksi. Dan alat ini juga menggunakan sensor PIR (*Passive Infra Red*) untuk mendeteksi gerak pada pintu, sehingga kebisingan dalam ruangan ataupun luar ruangan dapat terdeteksi dengan adanya peringatan.

Persamaan penelitian sebelumnya dengan yang akan penulis teliti terletak pada fungsinya yaitu sebagai pendeteksi kebisingan dalam ruangan. Sedangkan perbedaannya adalah peneliti sebelumnya menambahkan sensor PIR sebagai pendeteksi gerak pintu sedangkan penulis tidak menggunakan sensor PIR melainkan hanya sensor suara.

Reiter (2001) dalam penelitiannya yang berjudul “Rancang Bangun Alat Ukur Tingkat Kebisingan Suara Sound Sensor V2 Berbasis Mikrokontroler Atmega 16”. Alat ini berfungsi untuk mendeteksi sumber suara pada mesin secara umum. Pembuatan alat ukur tingkat kebisingan suara ini menggunakan Mikrokontroler ATmega 16, LCD sebagai tampilan display, dan *sound* sensor V2 sebagai sensor pendeteksi suara. Mikrokontroler ATmega 16 ini mempunyai input berbentuk sensor suara, sensor suara ini akan mendeteksi suara general yang batas tingkat kebisingannya bisa bervariasi, sesuai dengan nilai ambang batas kebisingan. Sumber suara yang masuk melalui sensor suara ini di ubah dari ADC lalu di tampilkan ke LCD. Secara keseluruhan alat ini sudah dapat bekerja dengan baik. Sound sensor, ATmega16 dan LCD nya sudah dapat mendeteksi sumber suara yang masuk.

Persamaan penelitian sebelumnya dengan rencana penelitian penulis terletak pada fungsinya yaitu sebagai pendeteksi kebisingan sedangkan perbedaannya adalah peneliti sebelumnya selain mendeteksi alat tersebut akan mengukur tingkat dari suara dan juga penelitian tersebut dilakukan di dalam ruangan yang tingkat kebisingan suaranya cukup tinggi yaitu di pabrik.

Sedangkan penulis akan melakukan penelitian dalam ruangan perpustakaan yang artinya tingkat kebisingannya lebih rendah dari pabrik.

Jmr dan Widianti (2018) dalam penelitiannya yang berjudul Rancang Bangun Pengontrolan dan Monitoring Kebisingan Ruangan Berbasis Mikrokontroler AVR ATmega 8535, dimana alat ini menggunakan sensor suara, dan penelitian ini merealisasi peralatan yang dapat menghasilkan sistem monitoring tingkat kebisingan yang ditampilkan pada dot matrik yang dapat dipantau dari keseluruhan ruangan. Hasil pengukuran merupakan rata-rata tingkat kebisingan dalam ruangan. Sistem dapat menjangkau tampilan mulai dari ± 45 sampai dengan ± 76 dBA. Peringatan kebisingan akan muncul berupa teks jika tingkat kebisingan melebihi 56 dB.

Persamaan penelitian sebelumnya dengan rencana penelitian penulis terletak pada fungsinya yaitu sebagai pendeteksi kebisingan dalam ruangan sedangkan perbedaannya adalah peneliti sebelumnya menggunakan sistem monitoring oleh penjaga ruangan sedangkan penulis tidak menggunakan sistem monitoring melainkan hanya mendeteksi kebisingan.

(Anastasi et al. 2018) Sound Level meter (SLM) adalah alat yang digunakan untuk mengukur tingkat kebisingan sejenak. Untuk meningkatkan kinerja, maka diperlukan ukuran tingkat kebisingan yang mampu menampilkan hasil secara otomatis pada komputer sehingga memudahkan pengguna untuk mengamati dan mengukur kebisingan. Dalam studi ini, sistem desain akuisisi data terdiri dari MAX4466 sensor suara, Arduino UNO Mikrokontroler, dan

komputer untuk menampilkan hasil pengukuran. Hasil pengukuran ditampilkan dalam bentuk data dan grafik. Tampilan perangkat lunak yang dirancang menggunakan 7,0 Delphi. Proses mengambil data dalam ruangan dengan intensitas suara 44,6 dB. Nilainya adalah hasil pengukuran dengan menggunakan alat SLM, sedangkan hasil pengukuran yang menggunakan sensor suara dilakukan setiap detik selama selang waktu 30 detik yang diperoleh rata-rata 44,19 dB. Hal ini dapat dilihat bahwa antara dua hasil menunjukkan perbedaan yang relatif kecil, sehingga dapat disimpulkan bahwa desain sistem ini berjalan dengan baik.

Persamaan dari penelitian sebelumnya adalah penelitian tersebut juga menggunakan sensor suara sebagai pendeteksi suara namun perbedaannya adalah penelitian tersebut menggunakan aplikasi delphi dan hanya berguna untuk mengukur intensitas suara dalam ruangan.

E. Tujuan dan Kegunaan Penelitian

1. Tujuan penelitian

Tujuan dari penelitian ini adalah untuk merancang alat pendeteksi kebisingan yang terjadi dipergustakaan berdasarkan tekanan suara dan bunyi. Sehingga dapat membantu pegawai perpustakaan dalam mengatasi kebisingan atau keributan dalam perpustakaan.

2. Kegunaan penelitian

a. Kegunaan bagi pengguna

Dapat membantu pihak perpustakaan dalam mengatasi kebisingan atau keributan yang terjadi di perpustakaan.

b. Kegunaan bagi Mahasiswa

Dapat dijadikan sebagai pengembangan wawasan keilmuan atau sebagai penambahan referensi tugas yang berhubungan dengan penelitian penulis, sehingga mahasiswa yang ingin mengembangkan sistem ini akan menjadi lebih mudah.

c. Kegunaan bagi Penulis

Dapat digunakan untuk menambah pengetahuan tentang mikrokontroller dan untuk mendapatkan gelar sarjana Strata 1 (S1).



BAB II

TINJAUAN TEORITIS

A. *Tinjauan Keislaman*

Di dalam al-Quran telah dibahas ayat tentang kebisingan, Allah berfirman dalam QS Al-Hujurat /49:2:

يَا أَيُّهَا الَّذِينَ آمَنُوا لَا تَرْفَعُوا أَصْوَاتَكُمْ فَوْقَ صَوْتِ النَّبِيِّ وَلَا تَجْهَرُوا
لَهُ بِالْقَوْلِ كَجَهْرِ بَعْضِكُمْ لِبَعْضٍ أَن تَحْبَطَ أَعْمَالُكُمْ وَأَنتُمْ لَا تَشْعُرُونَ

Terjemahnya : “Hai orang-orang yang beriman, janganlah kamu meninggikan suaramu melebihi suara Nabi, dan janganlah kamu berkata kepadanya dengan suara yang keras, sebagaimana kerasnya suara sebagian kamu terhadap sebagian yang lain, supaya tidak hapus (pahala) amalanmu, sedangkan kamu tidak menyadari” (Kementrian Agama RI, 2019)

Diriwayatkan oleh al-Bukhari dari Ibnu Abi Mulaikah bahwa 'Abdullah bin Zubair memberitahukan kepadanya bahwa telah datang satu rombongan dari Kabilah Bani Tamim kepada Rasulullah sallallahu ‘alaihi wasallam. Abu Bakar berkata, "Rombongan ini hendaknya diketuai oleh al-Qa'qa' bin Ma'bad." 'Umar bin al-Khaththab berkata, "Hendaknya diketuai oleh al-Aqra' bin habis." Abu Bakar membantah, "Kamu tidak bermaksud lain kecuali menentang aku." 'Umar menjawab, "Saya tidak bermaksud menentangmu." Maka timbullah perbedaan pendapat antara Abu Bakar dan 'Umar sehingga suara mereka kedengarannya bertambah keras, maka turunlah ayat ini. Sejak itu, Abu Bakar bila berkata-kata kepada Nabi Muhammad, suaranya direndahkan sekali seperti bisikan saja demikian pula 'Umar. Oleh karena sangat halus suaranya hampir-hampir tak terdengar sehingga sering ditanyakan lagi apa yang diucapkannya

itu. Mereka sama-sama memahami bahwa ayat-ayat tersebut sengaja diturunkan untuk memelihara kehormatan Nabi Muhammad. Setelah ayat ini turun, maka sabit bin Qais tidak pernah datang lagi menghadiri majelis Rasulullah saw. Ketika ditanya oleh Nabi tentang sebabnya, sabit menjawab, "Ya Rasulullah, telah diturunkan ayat ini dan saya adalah seorang yang selalu berbicara keras dan nyaring. Saya merasa khawatir kalau-kalau pahala saya akan dihapus sebagai akibat kebiasaan saya itu." Nabi Muhammad menjawab, "Engkau lain sekali, engkau hidup dalam kebaikan dan insya Allah akan mati dalam kebaikan pula, engkau termasuk ahli surga." sabit menjawab, "Aku sangat senang karena berita yang menggembirakan itu, dan saya tidak akan mengeraskan suara saya terhadap Nabi untuk selama-lama-nya." (Riwayat al-Bukhari dari Ibnu Abi Mulaikah). Maka turunlah ayat berikutnya yaitu ayat ke 3 dari Surah al-hujurat.

Dari paparan di atas, dapat dipahami bagaimana Allah mengajarkan kepada kaum Mukminin kesopanan dalam percakapan ketika berhadapan dengan Nabi Muhammad. Allah melarang kaum Mukminin meninggikan suara mereka lebih dari suara Nabi. Mereka dilarang untuk berkata-kata kepada Nabi dengan suara keras karena perbuatan seperti itu tidak layak menurut kesopanan dan dapat menyinggung perasaan Nabi. Terutama jika dalam ucapan-ucapan yang tidak sopan itu tersimpan unsur-unsur cemoohan atau penghinaan yang menyakitkan hati Nabi dan dapat menyeret serta menjerumuskan orangnya kepada kekafiran, sehingga mengakibatkan hilang dan gugurnya segala pahala

kebaikan mereka itu di masa lampau, padahal semuanya itu terjadi tanpa disadarinya (Kementrian Agama RI, 2019)

Dalam ayat ini menjelaskan mengenai larangan dalam mengeraskan suara atau meninggikan suara terhadap Nabi Muhammad sallallahu ‘alaihi wasallam. Karena hal itu merupakan salah satu hal yang tidak terpuji, maka jikalau mereka melakukannya akan berakibat hilang dan gugurnya pahala kebaikan yang telah mereka lakukan.

Hal ini juga berhubungan dengan penelitian ini karena dalam penelitian ini subyek yang tujuan adalah pengunjung di perpustakaan UIN Alauddin Makassar yang mana penelitian ini dibuat agar pengunjung perpustakaan tidak meninggikan suaranya atau tidak mengeraskan suaranya dalam perpustakaan agar tidak mengganggu kenyamanan pengunjung lainnya di perpustakaan UIN Alauddin Makassar.

B. Perpustakaan

1. Pengertian Perpustakaan

Dalam bahasa Indonesia istilah “perpustakaan” dibentuk dari kata dasar pustaka ditambah awalan “per” dan akhiran ”an”. Menurut Kamus Umum Bahasa Indonesia perpustakaan diartikan sebagai “kumpulan buku-buku”. Dalam bahasa Inggris disebut “*library* yang berarti perpustakaan. Dalam bahasa Arab disebut “al Maktabah” yang berarti tempat menyimpan buku-buku. Sedangkan menurut istilah “Perpustakaan merupakan kumpulan bahan tercetak dan non tercetak dan atau sumber informasi dalam komputer yang tersusun secara sistematis untuk kepentingan pemakai.

Menurut Sutarno NS, “Perpustakaan adalah suatu ruangan, bagian dari gedung/bangunan, atau gedung itu sendiri, yang berisi bukubuku koleksi, yang disusun dan diatur sedemekian rupa sehingga mudah dicari dan dipergunakan apabila sewaktu-waktu diperlukan untuk pembaca”. (Fatimah 2018)

Perpustakaan merupakan suatu sarana pembelajaran bagi masyarakat umum khususnya para pelajar dan mahasiswa dimana kita dapat menemukan atau mendapatkan informasi dan sebagai wahana pembelajaran bagi pelajar hingga masyarakat.

Dalam perpustakaan kita dapat menjumpai mulai dari buku-buku lama hingga buku terbaru. Namun tidak semua perpustakaan memiliki buku lama karena beberapa diantaranya perpustakaan hanya mengambil literatur-literatur terbaru.

2. Jenis-Jenis Perpustakaan

(Zahara 2004) IFLA (Internasional Federation of Library Association) mengelompokkan jenis-jenis perpustakaan atas :

1.) Perpustakaan Nasional

Perpustakaan nasional adalah perpustakaan yang khusus dibuat atau didirikan oleh pemerintah negara yang bertujuan untuk menyimpan informasi negara tersebut. Perpustakaan nasional juga menyimpan koleksi langka dan bersejarah dari negara tersebut.

2.) Perpustakaan Umum

Perpustakaan umum adalah perpustakaan yang dibuat melalui penyelenggaraan dana umum dengan tujuan untuk melayani masyarakat umum. Perpustakaan umum merupakan tempat belajar tanpa batas usia sebagai jembatan komunikasi antara masyarakat maupun pemerintah.

3.) Perpustakaan perguruan tinggi

Perpustakaan perguruan tinggi merupakan perpustakaan yang hanya berada dalam lingkungan perguruan tinggi, universitas dll. Yang mana secara umum didalam perpustakaan perguruan tinggi ini hanya memenuhi keperluan informasi masyarakat dari perguruan tinggi tersebut yang meliputi mahasiswa, dosen, staf administrasi dan juga masyarakat luar.

4.) Perpustakaan sekolah

Perpustakaan sekolah merupakan perpustakaan yang hanya berada dalam lingkungan sekolah tersebut baik itu SD, SMP hingga SMA. Hampir sama seperti perpustakaan perguruan tinggi dimana perpustakaan ini hanya memenuhi informasi untuk sekolah.

5.) Perpustakaan khusus

Perpustakaan Khusus merupakan perpustakaan yang menerapkan koleksi-koleksi bukunya pada suatu bidang tertentu atau bidang khusus

6.) Perpustakaan wilayah

Perpustakaan wilayah adalah perpustakaan yang disediakan oleh pemerintah provinsi tersebut.

7.) Perpustakaan Keliling

Perpustakaan keliling merupakan bagian yang termasuk dalam perluasan pelayanan perpustakaan umum. Dimana sistem yang dimiliki oleh perpustakaan ini adalah memberikan pelayanan dari satu tempat ke tempat yang lainnya. dengan tujuan dapat menambah minat baca dikalangan masyarakat umum.

3. Tata Tertib di Perpustakaan

Dalam setiap perpustakaan masing-masing pasti memiliki tata tertib yang berlaku bagi anggota perpustakaan begitu juga kampus UIN alauddin Makassar yang memiliki tata tertib yang meliputi menjaga ketertiban, keamanan, dan ketenangan dalam ruang baca, menaati tata tertib perpustakaan yang berlaku, mengisi daftar pemustaka, memelihara dan menjaga seluruh fasilitas dan koleksi perpustakaan. (Perpustakaan, UIN Alauddin. <http://perpustakaan.uin-alauddin.ac.id/layanan/keanggotaan/> diakses pada tanggal 21 oktober 2019. Jam 04.14 WITA)

C. Kebisingan

1. Pengertian kebisingan

Kebisingan adalah bunyi atau suara yang tidak dikehendaki dan dapat mengganggu kesehatan, kenyamanan serta dapat menimbulkan ketulian. (Kebisingan 2007)

Kebisingan merupakan suatu kondisi mendengarkan suara atau bunyi yang dapat mengganggu aktivitas kita, kebisingan biasa terjadi di area yang ramai, seperti di area ruangan terbuka contohnya suara kendaraan dll.

2. Jenis Kebisingan

Berdasarkan sifat dan spektrum frekuensi bunyi, bising dapat dibagi atas :

- 1.) Bising yang kontinu dengan spectrum frekuensi yang luas. Bising ini relative tetap dalam batas kurang lebih 5 dB untuk periode 0.5 detik berturut-turut. Misalnya mesin, kipas angin, dapur pijar.
- 2.) Bising yang kontinu dengan *spectrum* frekuensi yang sempit. Bising ini juga relative tetap, akan tetapi ia hanya mempunyai frekuensi tertentu saja (pada frekuensi 500, 1000, dan 4000 Hz) Misalnya gergaji serkuler, katup gas.
- 3.) Bising terputus-putus (*Intermitten*) bising disini tidak terjadi secara terus menerus, melainkan ada periode relatif tenang. Misalnya suara lalu lintas, kebisingan di lapangan terbang.
- 4.) Bising implusif. Bising jenis ini memiliki perubahan tekanan suara melebihi 40 dB dalam waktu sangat cepat dan biasanya mengejutkan pendengarnya. Misalnya tembakan, suara ledakan mercon, dan meriam.
- 5.) Bising implusif berulang. Sama dengan bising implusif, hanya saja disini terjadi secara berulang-ulang misalnya mesin tempa.

Bising juga dapat dibagi berdasarkan pengaruhnya terhadap manusia, bising dapat dibagi atas:

- 1.) Bising yang mengganggu (*Irritating noise*). Intensitas tidak terlalu keras. Misalnya mendengkur.
- 2.) Bising yang menutupi (*Masking Noise*). Merupakan bunyi yang menutupi pendengaran yang jelas. Secara tidak langsung bunyi ini akan

membahayakan kesehatan dan keselamatan tenaga kerja, karena teriakan atau isyarat tanda bahaya tenggelam dalam bising dari sumber lain.

- 3.) Bising yang merusak (*damaging / injurious noise*) adalah bunyi yang intensitasnya melampaui NAB. Bunyi jenis ini akan merusak atau menurunkan fungsi pendengaran. (Kebisingan 2007)

D. Mikrokontroler

Mikrokontroler merupakan sebuah sistem komputer yang seluruh atau sebagian besar elemennya dikemas dalam satu chip IC (*Integrated Circuit*), sehingga sering disebut single chip microcomputer. Mikrokontroler merupakan sistem komputer yang mempunyai satu atau beberapa tugas yang sangat spesifik, berbeda dengan PC (Personal Computer) yang memiliki beragam fungsi (Mikrokontroler et al. 2016).

Dalam penelitian ini mikrokontroler arduino digunakan sebagai alat pengintegrasian deteksi kebisingan perpustakaan dengan beberapa komponen lainnya seperti sensor suara, perekam suara, speaker, lcd dan juga amplifier. Pada alat ini program menggunakan bahasa pemrograman c, yang dioperasikan oleh CPU dan disimpan kedalam memori mikrokontroler.



Gambar II.1 Mikrokontroler

E. Arduino

1. Pengertian Arduino

Arduino adalah sebuah board mikrokontroler yang berbasis Atmega 328. Arduino memiliki 14 pin input / output yang mana 6 pin dapat digunakan sebagai output PWM, 6 analog input, crystalosilator 16MHz, koneksi USB, *jack power*, kepala ICSP (*In Circuit Serial Programming*), dan tombol reset. Arduino mampu *men-support* mikrokontroler; dapat dikoneksikan dengan computer menggunakan kabel USB (Andi 2016).

2. Jenis-jenis Arduino

a. Arduino USB

Arduino USB menggunakan USB sebagai antar muka pemrograman atau computer. Gambar 1 adalah gambar arduino USB

Macam-macam arduino USB


- Arduino uno
- Arduino Duemilanove
- Arduino Diecimila
- Arduino NG Rev. C
- Arduino Extreme dan Arduino Extreme v2
- Arduino USB dan Arduino USB v2.0



Gambar II.2 Arduino *USB*

b. Arduino Serial

Arduino serial menggunakan RS 232 sebagai muka pemrograman atau computer.



Gambar II.3 Arduino Serial

c. Arduino Mega


Arduino mega mempunyai spesifikasi yang tinggi, dilengkapi dengan pin digital, pin analog, port serial, dan lainnya. Macam Arduino mega adalah arduino mega dan arduino mega 2560



Gambar II.4 Arduino Mega

d. Arduino FIO


Arduino fio digunakan untuk sistem atau rangkaian nirkabel atau wireless.



Gambar II.5 Arduino Fio

e. Arduino Lilypad


Bentuk fisik arduino lilypad berbentuk melingkar



Gambar II.6 Arduino Lilypad

f. Arduino BT

Arduino BT adalah arduino yang dilengkapi dengan blue tooth. Gambar 6 adalah gambar arduino BT. Arduino BT digunakan untuk pengaturan/ pengendalian dengan handphone. Dengan blue tooth mempermudah komunikasi handphone dengan arduino.




Gambar II.7 Arduino Lilypad (Royhan 2018).

F. I2C

IIC (Inter-Integrated Circuit) merupakan protokol komunikasi serial yang awalnya dikembangkan oleh Philips *Semiconductor* (saat ini menjadi NXP *Semiconductor*) di awal tahun 1980-an. Saat ini, IIC telah menjadi standar komunikasi antar peripheral. Komunikasi IIC telah banyak diterapkan di dunia *embedded*, mulai dari menghubungkan berbagai sensor, RTC (*Real-time Clock*), EEPROM, dan sebagainya. IIC juga banyak dituliskan sebagai I2C, atau I²C. I2C ideal digunakan untuk komunikasi antar peripheral berkecepatan rendah dalam jarak yang pendek. Peralatan I2C hanya menggunakan dua pin, yang dikenal sebagai SCL (*Serial Clock*), dan SDA (*Serial Data*). Pada beberapa aplikasi, I2c juga disebut sebagai *Two-wire Serial Interface (TWI)* (Wardana 2016)

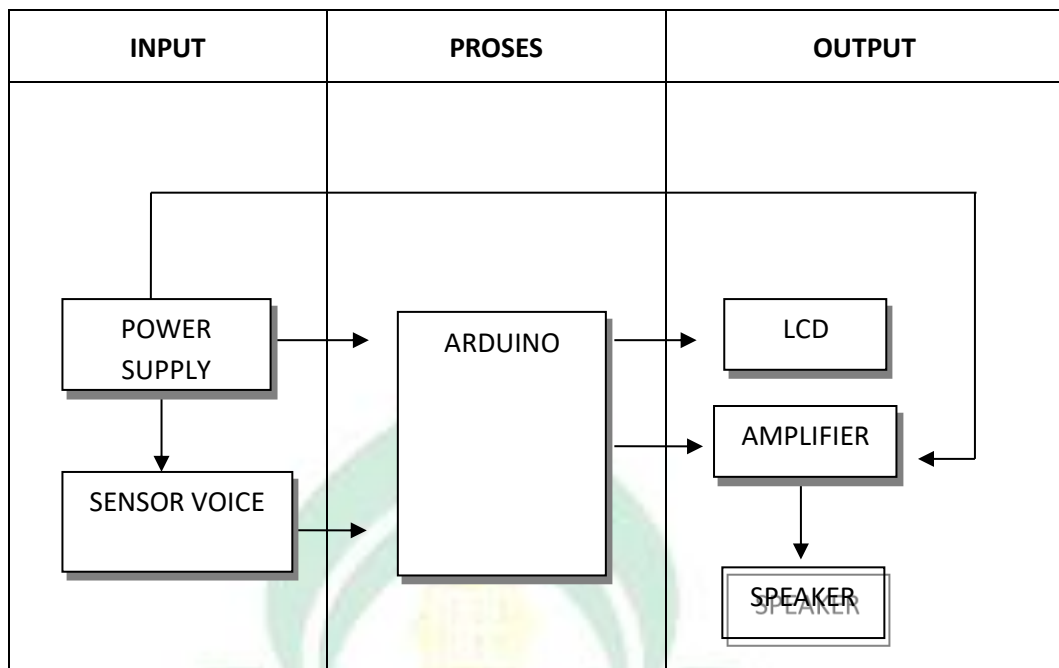
I2c adalah standar dari komunikasi serial dua arah yang dimana menggunakan dua saluran lalu didesain khusus untuk mengirim maupun menerima data. Dengan kata lain i2c pada alat ini berfungsi mentransfer data dari arduino ke LCD.



Gambar II.8 I2c

G. Diagram Blok Sistem

Diagram blok merupakan diagram dari sebuah sistem, dimana bagian utama atau fungsi yang diwakili oleh blok dihubungkan dengan garis, yang menunjukkan hubungan dari blok. Diagram blok merupakan diagram dari sebuah sistem, dimana bagian utama atau fungsi yang diwakili oleh blok dihubungkan dengan garis, yang menunjukkan hubungan dari blok. Berdasarkan hasil analisis pada penelitian ini menggunakan mikrokontroller yaitu Arduino Uno, adapun sensor yang digunakan adalah sensor suara yang ditempatkan sebagai inputan suara yang terdeteksi pada kebisingan dalam suatu ruangan. Pada blok sistem tersebut dibagi menjadi blok input, blok pengolahan data, dan blok keluaran. Masukan berasal dari suara-suara yang berhasil ditangkap oleh rangkaian penangkap suara. Suara ditangkap oleh sensor suara, lalu suara yang ditangkap akan dibaca sebagai tegangan dan dikuatkan oleh rangkaian penguat, kemudian dikirim ke Arduino Uno untuk selanjutnya dikirim ke computer untuk segera diolah. Kemudian hasil outputnya akan menjadi berupa tampilan teguran di LCD dan teguran yang melalui speaker.



Gambar II.9 Diagram blok sistem


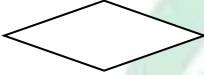







Dari gambar diatas, dapat kita ketahui bahwa alat pendeteksi suara ini terdiri dari beberapa masukan maupun keluaran. Adapun mikrokontroler yang digunakan merupakan Arduino Uno, yang dimana *input* dari alat ini berupa sensor suara sebagai pembacaan data suara yang masuk dimana inputan suara yang diperoleh akan diproses oleh arduino yang kemudian memberikan output yaitu menghasilkan suara peringatan yang dikeluarkan oleh speaker adapun output lain yang diperoleh adalah tampilan data peringatan melalui lcd.

H. Daftar Simbol

Flowchart adalah representasi secara simbolik dari suatu algoritma atau prosedur untuk menyelesaikan suatu masalah, dengan menggunakan flowchart akan memudahkan pengguna melakukan pengecekan bagian-bagian yang terlupakan dalam analisis masalah, disamping itu flowchart juga berguna

sebagai fasilitas untuk berkomunikasi antara program yang bekerja dalam tim suatu proyek.

Tabel II.1 Simbol-simbol Flowchart (Nurmalina 2017)

Simbol	Fungsi
	Permulaan sub program
	Perbandingan, pernyataan, penyeleksian data yang memberikan pilihan untuk langkah selanjutnya
	Penghubung bagian-bagian flowchart yang berada pada satu halaman
	Penghubung bagian-bagian flowchart yang berada pada halaman berbeda
	Permulaan/akhir program
	Arah aliran program
	Proses inisialisasi/pemberian harga awal
	Proses penghitung/prosdes pengolahan data
	Proses input/output data

Seperti halnya tabel diatas flowchart merupakan suatu bagan dengan simbol-simbol tertentu yang dapat menggambarkan urutan dari suatu proses secara detail.



BAB III

METODOLOGI PENELITIAN

A. Jenis dan Lokasi Penelitian

Penelitian kualitatif pada umumnya menggunakan proses sirkuler dimana penelitian kualitatif (penelitian alamiah) lebih menekankan pada pengukuran proses (Widyastono 2007).

Penelitian kualitatif adalah riset yang bersifat deskriptif dan cenderung menggunakan analisis dengan pendekatan induktif. Proses dan makna (perspektif subjek) lebih ditonjolkan dalam penelitian kualitatif. Landasan teori dimanfaatkan sebagai pemandu agar fokus penelitian sesuai dengan fakta di lapangan (Rahmat 2009).

Penelitian kualitatif merupakan penelitian yang diambil dari beberapa riset yang menghasilkan data dimana data tersebut dominan menggunakan analisis. Adapun lokasi penelitian dan objek penelitian dilakukan di Perpustakaan Universitas Islam Negeri Alauddin Makassar.

B. Pendekatan Penelitian

Penelitian ini menggunakan pendekatan saintifik yaitu pendekatan berdasarkan ilmu pengetahuan dan teknologi.

C. Sumber Data

1. Data Primer

Sumber data yang diperoleh dari sumbernya, dalam hal ini dari observasi dan wawancara.

2. Data sekunder

Sumber data yang pengumpulannya tidak langsung dilakukan oleh peneliti tetapi data diperoleh dari mempelajari riset-riset atau referensi buku-buku, artikel dan literatur yang berkaitan dengan objek penelitian yaitu mikrokontroler, arduino dan sensor suara.

D. Metode Pengumpulan Data

Di dalam penelitian ini peneliti menggunakan beberapa metode dalam pengumpulan data, yaitu :

1. Observasi

Teknik pengumpulan data dengan mengadakan penelitian dan peninjauan langsung terhadap permasalahan dan objek penelitian yang diambil.

2. Wawancara

Wawancara merupakan teknik pengumpulan data yang dilakukan melalui tatap muka dan tanya jawab langsung antara pengumpul data terhadap narasumber/sumber data.

3. Studi pustaka.

Studi pustaka yaitu metode pencarian data dari buku, *browsing* internet atau literatur-literatur lain yang berkaitan dengan teori dasar dari sistem yang sedang dibuat, dan dokumen yang berkaitan dengan data yang di perlukan untuk penelitian maupun perancangan sistem.

E. Instrumen Penelitian

Adapun instrument penelitian yang digunakan dalam penelitian yaitu :

1. Perangkat Keras

Perangkat keras yang digunakan untuk mengembangkan dan mengumpulkan data pada aplikasi ini adalah sebagai berikut :

- a. Laptop Asus Core i3 : 1 buah
- b. Arduino Uno : 1 buah
- c. Sensor suara KY-037
- d. I2C
- e. LCD Display 16 x 2
- f. Power Supply
- g. *Jumper*

2. Adapun perangkat lunak yang digunakan dalam aplikasi ini adalah sebagai berikut :

- a. Arduino IDE
- b. Windows 10 Pro 64 bit
- c. Fritzing

F. Teknik Pengolahan Data dan Analisis Data

1. Pengolahan Data

Pengolahan data diartikan sebagai proses mengartikan data-data lapangan yang sesuai dengan tujuan, rancangan dan sifat penelitian.

Teknik pengolahan data dalam penelitiannya yaitu :

- a. Reduksi data adalah mengurangi atau memilah-milah data yang sesuai dengan topic dimana data tersebut dihasilkan dari penelitian.
- b. Koding data adalah penyesuaian data diperoleh dalam melakukan penelitian kepustakaan maupun penelitian lapangan dengan pokok pada permasalahan dengan cara member kode-kode tertentu pada setiap data tersebut.

2. Analisis Data

Teknik analisis data bertujuan menguraikan dan memecahkan masalah yang berdasarkan data yang diperoleh. Analisis yang digunakan adalah analisis data kualitatif. Analisis data kualitatif adalah upaya yang dilakukan dengan jalan mengumpulkan, mengklasifikasikan dan mencatat data yang diperoleh dari sumber serta memberikan kode agar sumber datanya tetap dapat di telusuri.

G. Metode Perancangan Sistem

Pada perancangan alat yang akan dibuat menggunakan metode prototipe, dimana menurut (Ogedebe dan Jacob 2012) sebuah prototipe adalah model fisik yang bekerja dari sistem atau subsistem, prototipe berfungsi sebagai versi awal dari sistem atau komponen dari mana persyaratan yang terekstrak dan dimana versi berikutnya didasarkan. Prototipe dimulai dengan pengumpulan kebutuhan, melibatkan pengembang dan pengguna sistem untuk menentukan tujuan, fungsi dan kebutuhan operasional sistem. Langkah-langkah dalam prototyping adalah sebagai berikut :

1. Pengumpulan Kebutuhan.
2. Proses desain yang cepat.
3. Membangun prototipe.
4. Evaluasi dan perbaikan.

Desain berfokus pada representasi dari aspek perangkat lunak dari sudut pengguna ini mencakup input, proses dan format output. Desain cepat mengarah ke pembangunan prototipe, prototipe dievaluasi oleh pengguna dan bagian analisis desain dan digunakan untuk menyesuaikan kebutuhan perangkat lunak yang akan dikembangkan. prototipe diatur untuk memenuhi kebutuhan pengguna, dan pada saat itu pula pengembang memahami secara lebih jelas dan detail apa yang perlu dilakukannya. Setelah keempat langkah prototyping dijalankan, maka langkah selanjutnya adalah pembuatan atau perancangan produk yang sesungguhnya



Gambar III.1. Metode Perancangan Sistem (Purnomo 2017)

H. Teknik Pengujian Sistem

Pengujian *black box* menguji eksternal dari pekerjaan sistem seperti input/output dari sistem, hasil yang diharapkan, dan *user interface* apakah sudah sesuai dengan desain (perancangan). (Danang 2018).

Pengujian black box atau yang sering dikenal dengan sebutan pengujian fungsional merupakan metode pengujian perangkat tanpa mengetahui desain, struktur internal kode atau program.



BAB IV

ANALISIS DAN PERANCANGAN SISTEM

A. Deskripsi Data

Berdasarkan hasil pengambilan data yang telah dilakukan, maka hasil pengambilan data tersebut disajikan dalam bentuk penyajian data yang sesuai dengan hasil pertanyaan yang dilakukan sebelumnya. Berikut ini merupakan hasil pengambilan data dari responden yang memiliki pengalaman di perpustakaan UIN Alauddin Makassar.

Perpustakaan sebagai tempat dimana mahasiswa dapat menyelesaikan tugas-tugas atau menambah wawasan keilmuannya, dengan mendatangi perpustakaan untuk mencari referensi yang dibutuhkan. Para pengunjung perpustakaan yang pada umumnya dari kalangan mahasiswa UIN Alauddin Makassar, menunjukkan berbagai tipe-tipe sesuai kepentingan mereka masing-masing. Jika diklasifikasikan kepentingan pengunjung atau mahasiswa ke perpustakaan maka dapat dibagi kedalam beberapa kepentingan atau tujuan berkunjung yaitu datang untuk:

- Membaca buku
- Meminjam buku
- Membaca dan meminjam buku
- Menggunakan fasilitas internet
- Berdiskusi dengan teman

- dan lain-lain

Dari berbagai tipe tersebut, maka yang berpotensi menyebabkan terjadinya kebisingan adalah yang datang untuk berdiskusi atau bahkan ada yang datang hanya untuk bercanda dengan temannya.

1. Tingkat Kebisingan

Kebisingan adalah bunyi atau suara yang tidak dikehendaki dan dapat mengganggu kesehatan dan kenyamanan lingkungan yang dinyatakan dalam satuan desibeln(dB) atau dapat diartikan bahwa kebisingan adalah suatu bunyi yang tidak disukai karena suara atau bunyi yang tidak menyenangkan atau mengganggu terhadap seseorang atau banyak orang disuatu tempat seperti di dalam ruangan atau di luar ruangan.

Kebisingan dalam perpustakaan UIN Alauddin Makassar terjadi disebabkan oleh sumber suara manusia atau pengunjung yang dominan adalah dari kalangan mahasiswa. Suara pengunjung perpustakaan yang sedang berbicara menimbulkan rambatan gelombang udara dalam ruangan yang menyebabkan suara atau bunyi yang ditimbulkan ketidak nyamanan bagi pengunjung lainnya dalam perpustakaan tersebut.

Pada tabel berikut ini dikemukakan pendapat dari 31 orang responden, tentang tingkat kebisingan yang terjadi di perpustakaan UIN Alauddin Makassar, yang mereka rasakan disaat sedang dalam ruangan sebagai berikut.

Tabel IV.1 Pendapat responden tentang tingkat kebisingan di perpustakaan UIN Alauddin Makassar

Pertanyaan	Pernyataan Responden	Jumlah Responden	Persentase (%)
1. Bagaimana pendapat anda tentang kebisingan di perpustakaan UIN Alauddin Makassar?	a) Sangat bising	1	3.23
	b) Cukup bising	19	61.29
	c) Tidak bising	11	35.48
Jumlah		31	100

Sumber : data diolah

Pada tabel IV.1 di atas menunjukkan bahwa pendapat responden tentang tingkat kebisingan di perpustakaan UIN Alauddin Makassar, umumnya menyatakan bising sebanyak $(1+19)= 20$ orang atau 64.52% terdiri atas responden yang menyatakan sangat bising 1 orang (3.23%) dan yang menyatakan cukup bising 19 orang (61.29). Sedangkan yang menyatakan tidak bising sebanyak 11 orang (35.48%).

Dari 31 responden yang memberikan pendapatnya dominan (64,52 %) mereka mengatakan bahwa di Ruang perpustakaan UIN Alauddin Makassar dirasakan bising, akibat dari suara-suara pengunjung yang berbicara dengan teman mahasiswa lainnya sambil mencari dan membaca buku serta berbicara. Suara-suara mereka yang berbicara inilah yang menyebabkan terjadinya gelombang suara yang menyebabkan kebisingan dan mengganggu penggunaan lainnya di perpustakaan.

2. Perasaan Pengunjung (Responden)

Setiap pengunjung di perpustakaan menginginkan adanya ketenangan dalam ruangan agar dapat berkonsentrasi dalam membaca referensi yang dibutuhkannya, namun kondisi yang diinginkan ini tidak selamanya dapat terjadi karena sikap pengunjung yang berbeda. Mahasiswa yang datang berdiskusi atau bertukar pikiran dan bahkan yang datang bercanda menimbulkan adanya bunyi atau suara bising yang dapat mengganggu pembaca lainnya. Responden dalam menghadapi kondisi seperti ini memberikan tanggapan yang berbeda sebagaimana dapat ditunjukkan pada tabel berikut.

Tabel IV.2 Perasaan responden tentang suara bising di perpustakaan UIN Alauddin Makassar

Pertanyaan	Pernyataan Responden	Jumlah Responden	Persentase (%)
2. Apakah anda merasa terganggu oleh suara bising di perpustakaan UIN Alauddin Makassar?	a) Sangat Terganggu	7	22.58
	b) Cukup Terganggu	13	41.94
	c) Tidak Terganggu	11	35.48
Jumlah		31	100

Sumber : data diolah

Pada tabel IV.2 diatas menunjukkan bahwa pendapat responden tentang rasa bising di perpustakaan UIN Alauddin Makassar, pada umumnya menyatakan terganggu sebanyak $(7+13)= 20$ orang atau 64.52% terdiri atas responden yang menyatakan sangat terganggu 7 orang (22.58%) dan yang menyatakan cukup bising 13 orang (41.94%). Sedangkan yang menyatakan tidak bising sebanyak 11 orang (35.48%).

Dari data tersebut menunjukkan bahwa sebagian besar dari pengguna atau pengunjung perpustakaan itu menghendaki adanya ketenangan dalam ruangan, sehingga mereka dapat menikmati kondisi atau suasana perpustakaan yang nyaman dapat lebih berkonsentrasi dalam memahami bacaan-bacaannya. Namun tidak bisa juga dipungkiri bahwa diantara mereka masih ada pula yang tidak menghiraukan suara-suara bising tersebut, dan mereka menganggap hal tersebut biasa saja dan tidak merasa terganggu.

3. Konsentrasi pengunjung akibat suara bising

Sebagaimana diketahui bahwa setiap pengunjung di perpustakaan mempunyai tujuan masing-masing, dimana salah satunya adalah mengunjungi perpustakaan untuk mendapatkan referensi ilmu pengetahuan yang dibutuhkan untuk diketahui. Dalam mendapatkannya itu tentu membutuhkan konsentrasi atau ketenangan dan kenyamanan dalam membaca sumber atau buku. Dari 31 responden memberikan pernyataan atau menanggapi secara berbeda tentang konsentrasinya dengan adanya gangguan kebisingan, sebagaimana dapat dilihat pada tabel berikut.

Tabel IV.3 Perasaan responden tentang tingkat gangguan konsentrasi di perpustakaan UIN Alauddin Makassar

Pertanyaan	Pernyataan Responden	Jumlah Responden	Persentase (%)
3. Apakah suara bising yang ditimbulkan dalam perpustakaan UIN Alauddin Makassar, mengganggu perhatian/konsentrasi	a) Sangat terganggu	8	25.81
	b) Cukup terganggu	12	38.71
	c) Tidak terganggu	11	35.48

Anda?			
Jumlah		31	100

Sumber : data diolah

Pada tabel IV.3 di atas menunjukkan bahwa perasaan responden tentang suara bising oleh lingkungan dalam perpustakaan UIN Alauddin Makassar, umumnya menyatakan terganggu, sebanyak $(8+12) = 20$ orang atau 64.52% terdiri atas responden yang menyatakan sangat terganggu 8 orang (25.81%) dan yang menyatakan cukup terganggu 12 orang (38.71). Sedangkan yang menyatakan tidak terganggu sebanyak 11 orang (35.48%).

Sebagaimana dari hasil analisis deskriptif tentang konsentrasi respon dalam perpustakaan UIN Alauddin Makassar yang menyatakan merasa terganggu 64,52 %, berarti bahwa keadaan atau kondisi dalam perpustakaan terjadi kebisingan yang dirasakan oleh responden dan menyebabkan mereka tidak dapat berkonsentrasi dalam mencari dan membaca buku-buku atau referensi lainnya yang dibutuhkan. Namun sebagian responden lainnya yang juga memberika pendapatnya bahwa hal tersebut tidak mengganggu konsentrasinya dalam membaca sumber bacaan.

4. Pengurangan Kebisingan

Kebisingan dalam perpustakaan yang diakibatkan dari suara-suara pengunjung atau mahasiswa, doitanggapi berbeda oleh pengunjung atau responden. Jika kebisingan dibiarkan berjalan terus tanpa usaha untuk menguranginya oleh sebagian responden menghendaki adanya upaya

pengurangan kebisingan tersebut, sebagaimana tanggapan responden dapat kita lihat pada tabel berikut.

Tabel IV.4 Pendapat responden tentang pengurangan kebisingan di perpustakaan UIN Alauddin Makassar

Pertanyaan	Pernyataan Responden	Jumlah Responden	Persentase (%)
4. Apakah anda merasa ingin mengurangi kebisingan di perpustakaan?	a) Sangat ingin	10	32.26
	b) Cukup ingin	19	61.29
	c) Tidak ingin	2	6.45
Jumlah		31	100

Sumber : data diolah

Pada tabel IV.4 di atas menunjukkan bahwa keinginan responden mengurangi suara bising di perpustakaan UIN Alauddin Makassar, pada umumnya menyatakan terganggu sebanyak $(10+19)= 29$ orang atau 93.35% terdiri atas responden yang menyatakan sangat ingin 10 orang (32.26%) dan yang menyatakan cukup ingin 19 orang (61.29%). Sedangkan yang menyatakan tidak ingin sebanyak 2 orang (6.45%).

Dari hasil tabulasi data deskriptif di atas menunjukkan keinginan responden agar ada upaya pengurangan tingkat kebisingan dalam perpustakaan, agar tercipta suasana yang lebih tenang dan nyaman bagi siapa saja yang datang berkunjung di perpustakaan UIN Alauddin Makassar. Terdapat 93,35 % dari total responden yang menginginkan upaya pengurangan kebisingan dilakukan sehingga tidak mengganggu konsentrasi dari pada mahasiswa dalam membaca. Sedangkan

hanya 6,25 % saja yang menyatakan bahwa tidak ingin atau tidak perlu ada pengurangan.

5. Sikap Pengunjung terhadap Kebisingan

Pengunjung atau mahasiswa memiliki sikap yang berbeda dalam menghadapi suasana kebisingan, jika terjadi kebisingan di perpustakaan UIN Alauddin Makassar. Sikap pengunjung atau responden tersebut masing-masing melakukan yang menurutnya baik yaitu ada yang tetap saja mencari, membaca atau melakukan aktifitas dalam perpustakaan tanpa harus meninggalkan ruangan, namun sebagian lainnya mengambil sikap untuk meninggalkan ruangan. Mereka yang meninggalkan ruangan perpustakaan untuk melakukan aktivitas lainnya. Tanggapan responden terhadap kebisingan dapat kita lihat pada tabel berikut.

Tabel IV.5 sikap responden bila terjadi kebisingan di perpustakaan UIN Alauddin Makassar

Pertanyaan	Pernyataan Responden	Jumlah Responden	Persentase (%)
5. Apakah anda meninggalkan area ruangan bila terjadi bising di perpustakaan UIN Alauddin Makassar?	a) Ya	15	48.39
	b) Mungkin	4	12.90
	c) Tidak	12	35.71
Jumlah		31	100

Sumber : data diolah

Pada tabel IV.5 diatas menunjukkan bahwa sikap responden bila terjadi kebisingan di perpustakaan UIN Alauddin Makassar, pada umumnya menyatakan (Ya) akan meninggalkan ruangan yaitu $(15+4)= 19$ orang atau 61.29%. Responden yang mengatakan (Ya) meninggalkan ruangan 15 orang (48.39%), menyatakan mungkin meninggalkan ruangan sebanyak 4 orang (12.90%) Sedangkan yang tidak meninggalkan ruangan sebanyak 12 orang (38.71%).

Pada deskripsi data tersebut di atas menunjukkan bahwa 61,29 % dari total responden melakukan sikap meninggalkan ruangan atau area perpustakaan jika terjadi kebisingan. Namun dalam sikap tersebut tidak dijelaskan bahwa apakah meninggalkan tempat atau lokasi tersebut karena memang telah selesai membaca atau mendapat apa maksud dan tujuan kedatangannya. Selain daripada itu masih terdapat 35, 71 persen yang memilih untuk tetap tenang dan duduk membaca buku atau referensi lainnya yang dibutuhkan.

6. Sikap pengunjung terhadap Pengunjung yang berbicara

Hampir tak bisa dihindarkan setiap pengunjung yang datang di perpustakaan untuk tidak bersuara atau berbicara. Namun yang dikehendaki sesungguhnya adalah bagaimana mengeluarkan suara atau berbicara dengan lawan komunikasi tidak mengeluarkan suara keras yang dapat menyebabkan kebisingan atau mengganggu orang lainnya dalam berkonsentrasi.

Bila terjadi kebisingan akibat suara pengunjung yang berbicara dengan temannya, maka dari 31 orang responden memberikan sikap yang berbeda, ada

yang merasa risih dan ada pula yang tidak memperdulikan atau tidak merasa risih terhadap suara tersebut, sebagaimana sikap responden dapat dilihat pada tabel berikut.

Tabel IV.6 sikap responden terhadap pengunjung yang berbicara di perpustakaan UIN Alauddin Makassar

Pertanyaan	Pernyataan Responden	Jumlah Responden	Persentase (%)
6. Apakah anda merasa risih jika disebelah anda bercerita dalam ruangan perpustakaan UIN Alauddin Makassar?	a) Ya	20	64.52
	b) Mungkin	5	16.13
	c) Tidak	6	19.35
Jumlah		31	100

Sumber : data diolah

Pada tabel IV.6 dibawah menunjukkan bahwa sikap responden bila terjadi kebisingan di perpustakaan UIN Alauddin Makassar, pada umumnya menyatakan risih yaitu $(20+5) = 25$ orang atau 80.65%. terdiri atas responden yang menyatakan (Ya) merasa risi sebanyak 20 orang (64.52%), yang menyatakan mungkin merasa risih sebanyak 5 orang (16.13%) Sedangkan yang tidak merasa risih sebanyak 6orang (19.35%).

Sikap risih oleh pengunjung terhadap pengunjung lainnya yang datang sambil bercerita yang mengeluarkan suara keras dan dapat menimbulkan kebisingan, 64,52 % merasa risih dan menimbulkan ketidak nyamanan serta tidak adanya konsentrasi bagi mereka untuk membaca, namun yang lainnya tidak menunjukkan

perasaan risih dan tetap saja melakukan aktifitasnya mencari atau membaca buku atau referensi lainnya yang dibutuhkan.

7. Penanganan kebisingan

Penanganan kebisingan oleh pegawai atau petugas perpustakaan setiap harinya tetap terlaksana, namun juga tidak bisa pula dihindari tetap saja adanya suara-suara bising akibat dari suara-suara pengunjung yang berbicara atau berdiskusi di tempat bacaan yang mana hal tersebut dapat menyebabkan pengunjung perpustakaan akan terganggu dan bahkan akan menganggap bahwa berbicara di perpustakaan adalah hal yang wajar. Upaya penanganan masalah kebisingan oleh petugas atau pegawai perpustakaan disikapi atau ditanggapi sangat memuaskan, cukup memuaskan dan kurang memuaskan. Hal tersebut dapat kita lihat pada tabel berikut ini.

Tabel IV.7 Pendapat responden terhadap penanganan keributan oleh pegawai di perpustakaan UIN Alauddin Makassar

Pertanyaan	Pernyataan Responden	Jumlah Responden	Persentase (%)
7. Bagaimana menurut anda tentang penanganan kebisingan oleh pegawai perpustakaan UIN Alauddin Makassar ?	a) Sangat memuaskan	3	9.68
	b) Cukup memuaskan	17	54.84
	c) Kurang memuaskan	11	35.48
Jumlah		31	100

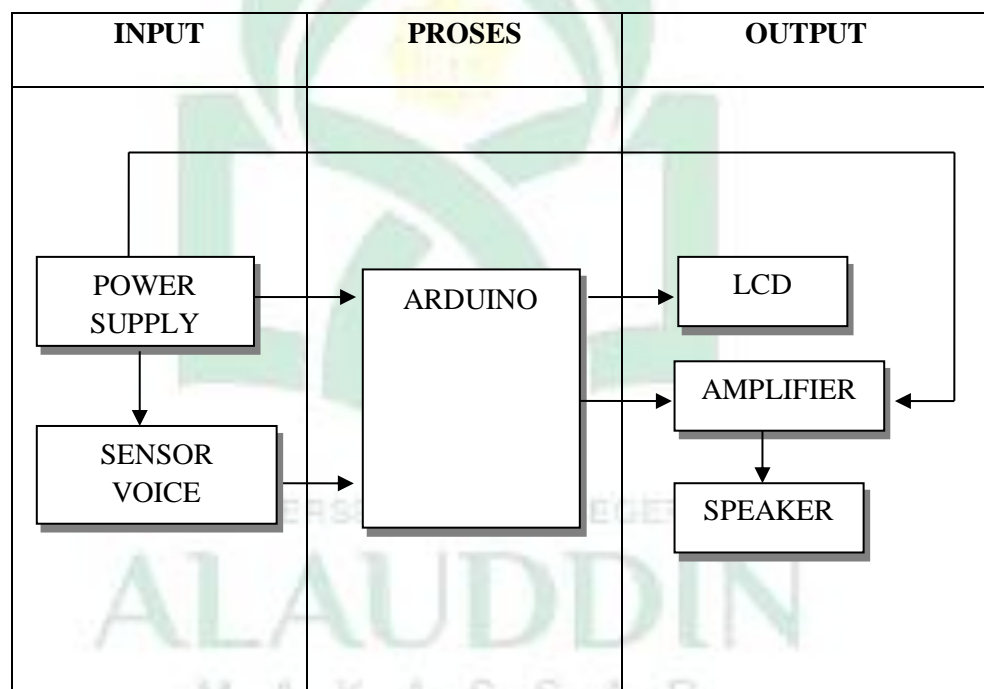
Sumber : data diolah

Pada tabel IV.7 diatas menunjukkan bahwa pendapat responden terhadap penanganan kebisingan di perpustakaan UIN Alauddin Makassar, pada umumnya menyatakan baik sebanyak $(3+17)= 20$ orang atau 64.52% terdiri atas responden yang menyatakan sangat baik 3 orang (9.68%) dan yang menyatakan cukup baik 17 orang (54.84%). Sedangkan yang menyatakan kurang baik sebanyak 11 orang (35.48%).

Melihat daripada pendapat 31 % responden terhadap upaya penanganan kebisingan yang dilakukan oleh pegawai atau petugas perpustakaan UIN Alauddin makassar, maka dapat dikatakan mereka pada umumnya telah merasakan kepuasan atas usaha tersebut, namun masih ada pula sebagaian diantara mereka yang masih merasakan kurang puas.

B. Rancangan Diagram Blok Sistem

Diagram blok merupakan diagram dari sebuah sistem, dimana bagian utama atau fungsi yang diwakili oleh blok dihubungkan dengan garis, yang menunjukkan hubungan dari blok. Berdasarkan hasil analisis pada penelitian ini menggunakan mikrokontroller yaitu Arduino Uno, adapun sensor yang digunakan adalah sensor suara yang ditempatkan sebagai inputan suara yang terdeteksi pada kebisingan dalam suatu ruangan. Berikut adalah gambaran secara umum diagram blok kerja alat.



Gambar IV.1 Diagram Blok

Pada gambar IV.1 menunjukkan bahwa alat pendeteksi kebisingan suara atau bunyi ini memiliki *input*, *proses*, dan *output*. Dimana pada bagian *input* meliputi *power supply* dan sensor suara, kemudian pada proses terdapat Arduino dan pada *output* meliputi LCD, Amplifier dan *speaker*.

Dari gambar diatas, dapat kita ketahui bahwa alat pendeteksi suara ini terdiri dari beberapa masukan maupun keluaran. Adapun mikrokontroler yang digunakan merupakan Arduino Uno, yang dimana *input* dari alat ini berupa sensor suara sebagai pembacaan data suara yang masuk, jenis sensor suaranya adalah KY-037 dimana inputan suara yang diperoleh akan diproses oleh arduino yang kemudian memberikan output yaitu menghasilkan suara peringatan yang dikeluarkan oleh speaker adapun output lain yang diperoleh adalah tampilan data peringatan melalui lcd.


C. Perancangan Alat

1. Desain Mekanik Alat


Desain rancangan dari rangkaian alat merupakan gambaran secara rinci dari rangkaian alat yang digunakan :

a. LCD

Pada penelitian ini LCD digunakan sebagai output dari alat pendeteksi suara, setelah melalui proses deteksi suara maka akan muncul sebuah peringatan berupa tampilan di layar LCD. I2c atau *Inter Intergrated Circuit* adalah standar komunikasi serial dua arah dimana menggunakan dua saluran yang didesain khusus untuk mengirim maupun menerima data. dengan kata lain i2c pada alat ini berfungsi mentransfer data dari arduino ke LCD.



Gambar IV.2 LCD



Gambar IV.3 I2c

b. Mikrokontroler arduino

Mikrokontroler arduino digunakan sebagai alat mengintegrasikan pendeteksi kebisingan perpustakaan dengan berbagai komponen lainnya seperti sensor suara, perekam suara, speaker, lcd dan amplifier. Pada alat ini program menggunakan bahasa pemrograman c, yang di operasikan oleh CPU dan disimpan kedalam memori mikrokontroler. Arduino yang digunakan dalam penelitian ini adalah Arduino Uno.



Gambar IV.4 Mikrokontroler Arduino

c. Modul ISD 1820

ISD 1820 merupakan sebuah IC yang berfungsi sebagai perekam suara dengan durasi maksimal 10 detik, modul ini juga termasuk modul yang hemat daya karena hanya membutuhkan daya sebesar 3,3 V, maka


input tegangannya tidak dapat melebihi dari 3,3 V karena dikhawatirkan dapat merusak modul tersebut. Sistem dari modul ini adalah merekam suara. Pada modul ini memiliki beberapa tombol yaitu tombol *REC* adalah tombol untuk merekam suara yang ingin direkam. Kemudian ada tombol *PLAYER* yaitu tombol untuk memutar suara yang telah direkam dan dapat terputar secara berulang-ulang dengan satu kali *klik*. Selanjutnya adalah tombol *PLAY* yang fungsinya hampir sama dengan tombol *PLAYER* namun tombol ini dapat memutar suara hanya dengan 1 kali dalam satu kali *klik*.



Gambar IV.5 Modul ISD 1820

d. Speaker


Speaker merupakan perangkat keras yang berfungsi sebagai alat keluaran suara. Speaker akan digunakan mengeluarkan suara peringatan yang merupakan hasil dari proses perekaman dalam modul ISD 1820.



Gambar IV.6 Speaker

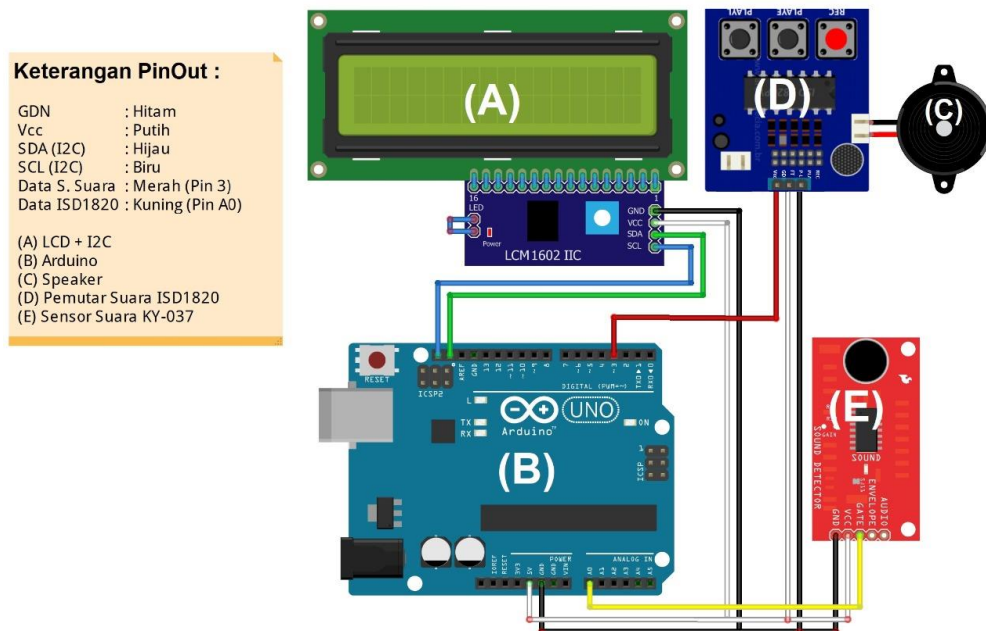
e. Sensor Suara KY- 037

Sensor suara merupakan modul sensor yang mengubah besaran suara menjadi besaran listrik yang akan diolah mikrokontroler. Module ini bekerja berdasarkan prinsip kekuatan gelombang suara yang masuk. Suara akan terbaca jika gelombang suara mengenai membran sensor yang berakibat pada bergetarnya membran sensor. Dan pada membran tersebut terdapat kumparan kecil yang menghasilkan besaran listrik. Dalam penelitian ini KY-037 akan mendeteksi atau membacara suara yang bervolume tinggi. Batas suara yang di *setting* adalah >5400 akan membaca suara.



Gambar IV.7 Modul KY -037

D. Perancangan Keseluruhan Alat



Gambar IV.8 Rangkaian simulasi alat Pendeteksi kebisingan suara atau bunyi keseluruhan

Pada gambar IV.11 merupakan rancangan dari simulasi alat pendeteksi kebisingan suara atau bunyi pada perpustakaan yang dimana alat tersebut terdiri dari LCD 16x2 yang telah terhubung dengan I2C dimana I2C dihubungkan melalui pin SDA dan pin SCL ke arduino uno, VCC ke port 5v sebagai masukan catu daya, GND ke pin GND yang juga terhubung ke GND pada sensor suara yang berfungsi sebagai referensi nol suplai tegangan digital. Kemudian modul ISD 1820 port VCC terhubung ke pin ~3 arduino sebagai masukan data suara yang terekam. VCC pada sensor suara terhubung ke pin 5v arduino dan Gate yang terhubung dengan pin A0.

E. Perancangan Perangkat Lunak

Pada bagian ini akan menjelaskan tentang perancangan perangkat lunak pada sistem :

Pada dasarnya pengaplikasian alat pendeteksi suara sudah cukup banyak digunakan di kehidupan sehari-hari, contoh penggunaan alat deteksi suara untuk menyalakan lampu. Namun di dalam skala besar seperti perpustakaan belum banyak yang menerapkan alat deteksi suara pengunjung perpustakaan.

Umumnya tujuan penggunaan alat deteksi suara kebisingan perpustakaan ini agar dapat mengurangi terjadinya kebisingan dan keributan didalam perpustakaan yang menimbulkan terganggunya kenyamanan para pengunjung perpustakaan. Tahapan umum sistem pengawas kamera dapat dilihat pada *flow chart* berikut :



Gambar IV.9 Flowchart sistem alat berjalan

Gambar diatas menjelaskan tahapan sederhana alat pendeteksi kebisingan suara, pada saat alat diaktifkan maka alat melakukan proses inialisasi, kemudian alat akan dalam keadaan *stand by* sebelum diberi aksi. Ketika alat diberi aksi yang berupa suara keras atau bunyi dengan

volume tinggi maka sensor suara akan mendeteksi suara tersebut dan langsung menghasilkan sebuah peringatan berupa suara rekaman peringatan dan tampilan peringatan berupa teks di LCD.



BAB V

IMPLEMENTASI DAN PENGUJIAN SISTEM

A. Implementasi

1. Hasil Perancangan Perangkat Keras

Hasil rancangan perangkat Keras berupa Alat pendeteksi kebisingan suara di perpustakaan yang berguna sebagai alat bantu yang dapat mempermudah para penjaga atau pegawai perpustakaan yang bertugas.



Gambar V.1 Tampak sisi kiri dan sisi kanan alat



Gambar V.2 Hasil Perancangan Alat Otomatisasi Pendeteksi Kebisingan Suara Perpustakaan

Dari gambar V.1 terlihat bentuk fisik dari hasil rancang bangun alat otomatisasi deteksi kebisingan suara atau bunyi pada perpustakaan. Peneliti menggunakan 1 sensor suara yang berada disebelah kanan tengah, 1 LCD di tingkat paling atas, 1 mikrokontroler berada di bagian paling bawah, dan 1 modul ISD 1820 (modul perekam suara), di bagian kanan tengah tepat dibawah sensor suara.

Berikut adalah kode pembuatannya :

```
//Pembacaan sensor
sensorValue = analogRead(sensorPin);
Serial.print("Nilai pembacaan sensor: ");

for (int i=0 ; i<10 ;i++){
  tampung=(tampung+sensorValue);
  delay(50);
}
tampung=tampung/10;
Serial.print(tampung);

// seleksi untuk batasan pembacaan suara jika nilai pembacaan besar dari 540 maka akan muncul peringatan
if (550 <tampung) {
  Serial.println(" bunyi");
  lcd.setCursor(0,0);
  lcd.print("...Perhatian...");
  lcd.setCursor(0,1);
  lcd.print("..Jangan Ribut..");
  digitalWrite(play,HIGH);
  delay(15000);
  digitalWrite(play,LOW);
  delay(500);
  lcd.clear();

}else{
  Serial.println();
}
```

B. Pengujian Sistem

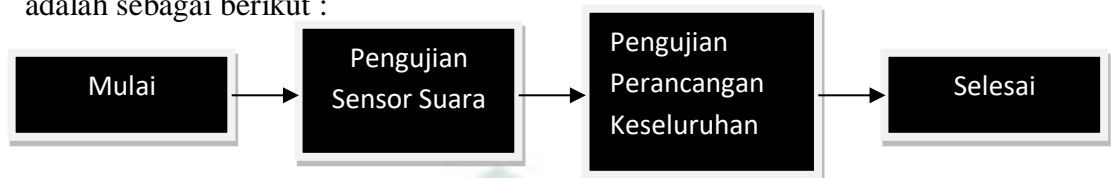
Pengujian sistem dilakukan untuk memeriksa kecocokan atau keselarasan antar komponen sistem yang akan diimplementasikan peneliti. Tujuan dari pengujian sistem ini adalah untuk memastikan komponen-komponen sistem telah berfungsi sesuai yang di inginkan.

Adapun pengujian sistem yang digunakan dalam penelitian ini adalah pengujian *Black Box*. Pengujian Black Box atau yang sering dikenal dengan sebutan pengujian fungsional merupakan metode pengujian perangkat tanpa mengetahui desain, struktur internal kode atau program.

Tahapan-tahapan yang perlu dilakukan dalam pengujian ini adalah melakukan pengujian terhadap perangkat inputan seperti pemhujiam terhadap

sensor suara, pengujian terhadap modul rekam suara. Kemudian melakukan pengujian keseluruhan alat.


Adapun tahapan-tahapan yang terdapat dalam pengujian sistem alat ini adalah sebagai berikut :



Gambar V.3 Langkah pengujian sistem alat otomatisasi deteksi kebisingan suara atau bunyi

1. Pengujian Sensor suara

Pada pengujian sensor suara dilakukan dengan cara menguji apakah respon yang diberikan oleh suara atau bunyi bervolume tinggi akan bekerja berdasarkan yang semestinya atau tidak.



Gambar V.4 Tampilan LCD pada saat Stand by



Gambar V.5 Tampilan peringatan jangan ribut pada saat membaca suara.

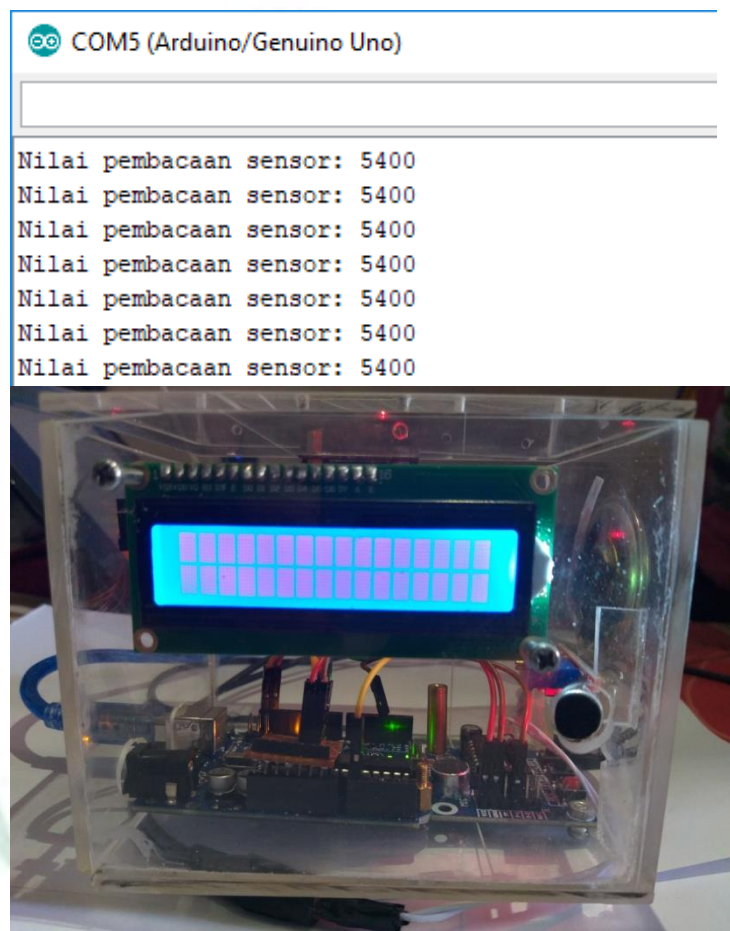
Dapat kita lihat pada gambar V.4 dan gambar V.5, dimana gambar V.4 sensor tidak menampilkan peringatan karena sensor tidak membaca suara. Dan pada gambar V.5 ada muncul tampilan peringatan untuk jangan ribut di LCD pada saat sensor telah membaca suara atau bunyi bising.

2. Pengujian rancangan alat otomatisasi deteksi suara atau bunyi secara Keseluruhan

Pengujian sistem kontrol pada alat ini dilakukan untuk memenuhi proses pengujian keseluruhan dari sistem perancangan di mulai, pembacaan suara pada sensor KY-037, hasil keluaran dari modul ISD 1820 dan hasil yang akan ditampilkan pada LCD.

Pada proses pengujian deteksi suara, peneliti berada diruangan tertutup yang cukup ramai . dimulai dengan merekam suara yang akan dijadikan output dengan menekan tombol "REC" pada modul ISD 1820. Kita harus menekan tombol tersebut selama proses merekam berlangsung. Saat suara

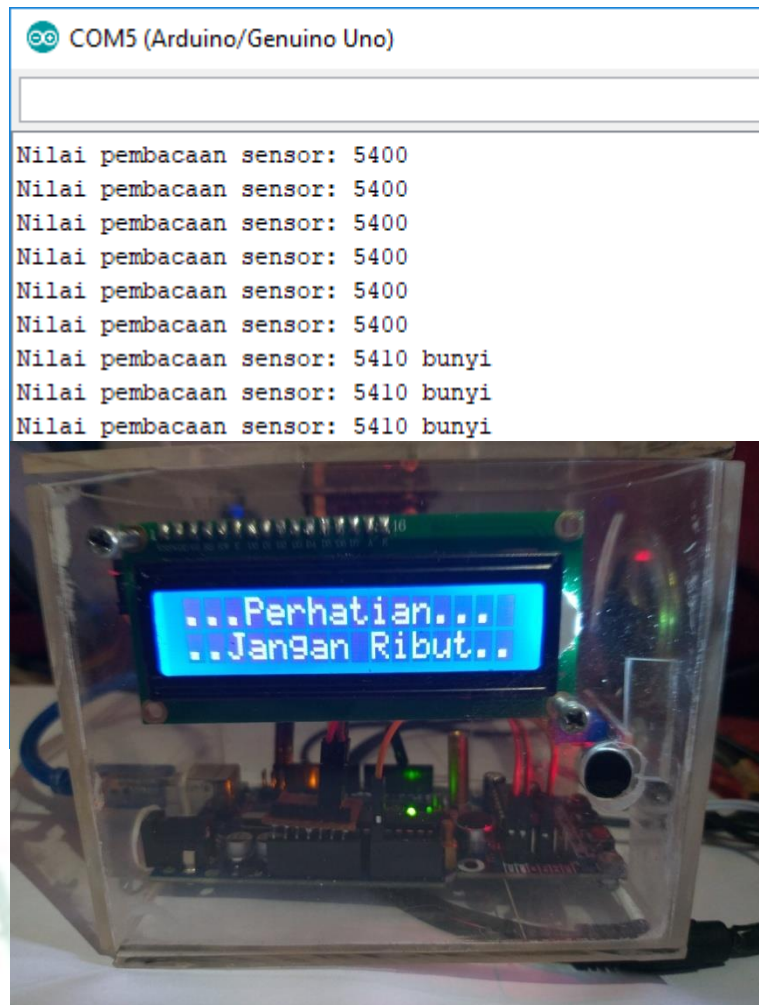
hening/ tidak terbaca suara oleh sensor KY-037 maka tidak terjadi perubahan tampilan pada layar LCD dan tidak akan muncul suara peringatan dari hasil rekaman tadi. Namun ketika suara terbaca oleh sensor KY-037 maka LCD akan menampilkan “...Perhatian.....Jangan Ribut..” dan juga *speaker* akan mengeluarkan suara dari hasil rekaman tadi.



Gambar V.6 Tampilan nilai dan tampilan LCD ketika tidak terbaca suara oleh sensor

Pada gambar V.6 merupakan tampilan dari nilai dan tampilan di LCD ketika tidak terbaca oleh sensor suara. Dimana nilai pembacaan sensor adalah 5400 , tampilan pada LCD masih kosong dikarenakan oleh nilai dari

batas suara yang di *setting* peneliti adalah >5400 akan terbaca oleh sensor. maka jika nilai yang dibaca oleh sensor <5400 maka sensor tidak menampilkan data pada LCD dan tidak mengeluarkan suara peringatan.



Gambar V.7 Tampilan nilai dan tampilan LCD ketika terbaca suara oleh sensor

Pada gambar V.7 merupakan tampilan dari nilai dan tampilan di LCD ketika terbaca oleh sensor suara. Dimana nilai pembacaan sensor naik menjadi 5410 yang dikarenakan oleh nilai dari batas suara yang di *setting*

peneliti adalah >5400 maka akan terdeteksi bunyi, tampilan pada LCD menampilkan data “..Perhatian.....Jangan Ribut..” dan mengeluarkan suara peringatan untuk tidak ribut di perpustakaan yang merupakan hasil rekaman modul ISD 1820.

Tabel pengujian alat otomatisasi deteksi suara ini di gunakan untuk mengetahui apakah sensor suara hingga komponen lainnya dapat berfungsi dengan benar.

Tabel V.1 Pengujian dari alat otomatisasi deteksi suara

Kasus dan Hasil Uji (Data Benar)			
Data masukan	Yang diharapkan	Pengamatan	Kesimpulan
Menerima suara yang terdeteksi pada KY-037	Menghasilkan keluaran data peringatan untuk tidak ribut dalam ruangan berupa tampilan di LCD dan suara peringatan di speaker.	Menghasilkan keluaran data peringatan untuk tidak ribut dalam ruangan berupa tampilan di LCD dan suara peringatan di speaker	[√] Berhasil

Pada tabel V.1 diatas menunjukkan bahwa data masukan dari alat atau inputannya adalah suara yang terdeteksi oleh sensor suara KY-037. Dalam

penelitian ini hasil yang diharapkan adalah keluaran data peringatan untuk tidak ribut dalam perpustakaan yang ditampilkan di LCD dan suara di peringatan di speaker juga akan keluar. Dan hasil pengamatan dari alat ini merupakan alat ini dapat menghasilkan keluaran data peringatan untuk tidak ribut dalam ruangan berupa tampilan di lcd dan suara peringatan melalui speaker. Maka kesimpulannya adalah alat otomatisasi deteksi suara bising ini telah berhasil.

Tabel V.2 Pengujian dari alat otomatisasi deteksi suara bertempat di perpustakaan

Kasus dan Hasil Uji (Data Benar)			
Jam	Tegangan suara yang masuk	Kondisi Alat	Kondisi Perpustakaan
9.00	530	Sensor tidak membaca suara	Tenang
13.00	580	Sensor membaca suara	Cukup bising
15.00	650	Sensor membaca suara	Bising

Sumber data : diolah

Dari tabel hasil pengujian sensor suara diatas yang dilakukan di perpustakaan telah mendapat hasil bahwa pada jam 9.00 tegangan suara yang masuk adalah 530 dikarenakan kondisi ruangan pada saat itu cukup tenang, mahasiswa yang datang masih fokus membaca maka sensor tidak akan membaca surang bising dan pada

layar LCD tidak muncul pemberitahuan begitu juga dengan speaker yang tidak mengeluarkan pemberituannya. Pada jam 13.00 tegangan yang masuk sebesar 580 dikarenakan kondisi ruangan pada saat itu cukup bising, mahasiswa yang belajar mulai melakukan aktivitas selain membaca dan belajar seperti bercerita didalam ruangan perpustakaan sehingga menyebabkan terjadinya kebisingan. maka sensor akan membaca bising dan pada layar LCD muncul pemberitahuan begitu juga dengan speaker yang mengeluarkan pemberituannya. Kemudian pada jam 15.00 tegangan suara yang masuk sebesar 650 dikarenakan kondisi ruangan pada saat itu cukup bising, mahasiswa yang belajar mulai melakukan aktivitas selain membaca dan belajar seperti bercerita didalam ruangan perpustakaan sehingga menyebabkan terjadinya kebisingan. maka sensor akan membaca bising dan pada layar LCD muncul pemberitahuan begitu juga dengan speaker yang mengeluarkan pemberituannya.

BAB VI

PENUTUP

A. *Kesimpulan*

Berdasarkan hasil penelitian yang telah dilakukan dapat disimpulkan sebagai berikut.

1. Alat otomatisasi pendeteksi kebisingan suara atau bunyi telah berhasil dirancang dan dibuat dengan menggunakan mikrokontroler *Arduino uno* dengan sensor suara KY -037 sebagai pendeteksi suara atau bunyi bising, modul perekam suara ISD 1820. Keseluruhan dari sistem ini saling terhubung atau terintegrasi sehingga jika ada salah satu perangkat yang terganggu/*error* maka alat ini tidak akan berfungsi sebagaimana mestinya.
2. Hasil pengujian sistem alat secara keseluruhan menunjukkan bahwa alat dapat dijalankan berdasarkan fungsinya yaitu mengeluarkan data tampilan peringatan kepada pengunjung perpustakaan untuk tidak ribut yang akan tampil pada LCD dan juga mengeluarkan suara sebagai peringatan untuk tidak ribut di perpustakaan.
3. Alat ini bekerja jika membaca suara dengan batas <5400 maka pada layar LCD akan tampil peringatan dan *speaker* akan mengeluarkan suara hasil rekaman pada modul ISD 1820 untuk tidak ribut di dalam ruangan.

B. *Saran*

Dalam Penelitian ini peneliti hanya menggunakan alat tanpa memadukan dengan aplikasi desktop maupun mobile sehingga disarankan untuk mengembangkan alat ini menjadi sistem yang dipadukan dengan aplikasi.

DAFTAR PUSTAKA

- Beni A, Martinus ., dan Sugiyanto. 2013. Pembuatan Otomasi Pengaturan Kereta Api, Pengereman, Dan Palang Pintu Pada Rel Kereta Api Mainan Berbasis Mikrokontroler. *Jurnal Fema*. 1(1): 16-23.
- Buchari. 2007. Kebisingan Industri dan Hearing Conservation Program. Universitas Sumatra Utara Repository.
- Fatimah. 2018. Perpustakaan, manfaat, Kelebihan dan Kekurangan. *Jurnal Imam Bonjol* 2 (1): 30–35
- <https://quran.kemenag.go.id/> diakses pada tanggal 8 Mei 2019 jam 21.17 WITA
- IUCN. 2006. Pembangunan Prototipe Sistem Pengendalian Peralatan Listrik Pada Platform Android. Institut Teknologi Nasional Bandung. 4 (1): 13–25.
- Jmr, Syamsul, dan Sri Yeni Widianti. 2018. Rancang Bangun Pengontrolan dan Monitoring Kebisingan Ruangan Berbasis Mikrokontroler AVR ATmega 8535. *Jurnal Teknik Elektro PNL*. 3 (1) : 1-5.
- KBBI. 2017. Pusat Bahasa Departemen Pendidikan Nasional. Vol. 91.
- Maulana Lc, Irham. 2015. Cara Sistematis Menghafal Hadits. JD Publishing.
- Trimarsiah, Yunita.2016. Pengaman Pintu Otomatis Menggunakan Keypad Matriks Berbasis Mikrokontroler At89s52 Pada Laboratorium Stmik-Mura Lubuklinggau. *Jusikom. Stimik Musirawas*. 44-52.
- Nasional, Perpustakaan, Pasal Indonesia. 2014. “NOMOR tanggal Nomor Z Tahun 2014 Indonesia Republik (Peraturan Pemerintah) 1–6.
- Ogedebe, Peter M, dan Babatunde Peter Jacob. 2012. Software Prototyping : A Strategy to Use When User Lacks Data Processing Experience 2 (6): 219–24.
- Perpustakaan, Nasional, Pasal Indonesia. 2014. “NOMOR tanggal Nomor Z Tahun 2014 Indonesia Republik (Peraturan Pemerintah) 1–6.
- Perpustakaan, UIN Alauddin. <http://perpustakaan.uin-alauddin.ac.id/layanan/keanggotaan/> diakses pada tanggal 21 oktober 2019. Jam 04.14 WITA

- Purnomo, Dwi. 2017. Model Prototyping Pada Pengembangan Sistem Informasi.”
Jurnal Informatika Merdeka Pasuruan. 2 (2): 54–61.
- Rahmat, Pupu Saeful. 2009. Penelitian Kualitatif. *Journal Equilibrium*. 5(9):1-8.
- Ramadhan, Hari. 2014. Pengaplikasian Sensor Suara Sebagai Kontrol Gerak Robot Penari Humanoid. Skripsi Politeknik Negeri Sriwijaya. Jurusan Teknik Elektro Program Studi Teknik Telekomunikasi Politeknik. Palembang, Sumatra Selatan.
- Syahia, Nadira. 2014. Rancang Bangun Alat Ukur Tingkat Kebisingan Suarasound Sensor V2 Berbasis Mikrokontroler Atmega16. Matematika Dan Ilmu Pengetahuan Alam (Fmipa). Universitas Sumatera Utara. Medan.
- Syofian, A. 2016. Pengendalian Pintu Pagar Geser Menggunakan Aplikasi Smartphone Android Dan Mikrokontroler Arduino Melalui Bluetooth. Fakultas Teknologi Industri Institut Teknologi Padang. *Jurnal Teknik Elektro ITP* 5 (2252): 45–50.
- Theodorus S Kalengkongan, Dringhuzen J. Mamahit, Sherwin R.U.A Sompie. 2018. Rancang Bangun Alat Deteksi Kebisingan Berbasis Arduino Uno. *Jurnal Teknik Elektro dan Komputer* Vol. 7 (2): 1–6.
- Utomo, DW, Kurniawan D., dan Parti A. 2018. Teknik pengujian perangkat lunak dalam evaluasi sistem layanan mandiri pemantauan haji pada kementerian agama provinsi jawa tengah. *Jurnal Simetris*. 9 (2): 731–46.
- Wardana, I Nyoman Kusuma. 2016. .Inter-Integrated Circuit (I2C) Sebagai Sistem Komunikasi Multi-Mikrokontroler Menggunakan. Jurusan Teknik Elektro, Politeknik Negeri Bali. 104–9.
- Widyastono, Herry. 2007. Metodologi Penelitian Ilmiah dan Alamiah. Pendidikan dan Kebudayaan. No. 068 Tahun ke- 13.
- Wijayanto D, Hadiyoso S, dan Sun Y. 2015. Implementasi Sistem Pemanggil Antrian Dengan Tampilan Seven. *e-Proceeding of Applied Science* . 1(1): 847–53.
- Zahara, Zurni. 2004. Konsep Dasar Ilmu Perpustakaan. Fakultas Sastra . Universitas Sumatera Utara. Medan.

LAMPIRAN I

1. Bagaimana Pendapat anda tentang kebisingan perpustakaan UIN Alauddin Makassar?
 - Sangat bising
 - Cukup bising
 - Tidak bising
2. Apakah anda merasa terganggu oleh suara bising di perpustakaan UIN Alauddin Makassar?
 - Sangat terganggu
 - Cukup terganggu
 - Tidak terganggu
3. Apakah suara bising yang ditimbulkan dalam perpustakaan UIN Alauddin Makassar, mengganggu perhatian/konsentrasi anda?
 - Sangat terganggu
 - Cukup terganggu
 - Tidak terganggu
4. Apakah anda merasa ingin mengurangi kebisingan di perpustakaan?
 - Sangat ingin
 - Cukup ingin
 - Tidak ingin
5. Apakah anda meninggalkan area ruangan bila terjadi bising di perpustakaan UIN Alauddin Makassar?
 - Ya

- Mungkin
 - Tidak
6. Apakah anda merasa risih jika disebelah anda bercerita dalam ruangan perpustakaan UIN Alauddin Makassar?
- Ya
 - Mungkin
 - Tidak
7. Bagaimana menurut anda tentang penanganan kebisingan oleh pegawai perpustakaan UIN Alauddin Makassar?
- Sangat Memuaskan
 - Cukup Memuaskan
 - Kurang Memuaskan

LAMPIRAN II

No.	Timestamp	Pertanyaan 1	Pertanyaan 2	Pertanyaan 3	Pertanyaan 4	Pertanyaan 5	pertanyaan 6	pertanyaan 7
1	13/10/2019 23:19:54	Cukup Bising	Sangat Terganggu	Sangat Terganggu	Sangat Ingin	Ya	Ya	Cukup Baik
2	13/10/2019 23:22:39	Cukup Bising	Cukup Terganggu	Terganggu	Sangat Ingin	Mungkin	Ya	Kurang Baik
3	13/10/2019 23:22:43	Cukup Bising	Sangat Terganggu	Sangat Terganggu	Sangat Ingin	Ya	Ya	Kurang Baik
4	13/10/2019 23:24:58	Tidak Bising	Tidak Terganggu	Tidak Terganggu	Ingin	Mungkin	Mungkin	Cukup Baik
5	13/10/2019 23:29:28	Tidak Bising	Cukup Terganggu	Terganggu	Ingin	Ya	Ya	Cukup Baik
6	13/10/2019 23:33:04	Tidak Bising	Tidak Terganggu	Tidak Terganggu	Ingin	Ya	Ya	Cukup Baik
7	13/10/2019 23:38:29	Cukup Bising	Sangat Terganggu	Sangat Terganggu	Ingin	Ya	Ya	Kurang Baik
8	13/10/2019 23:40:08	Tidak Bising	Tidak Terganggu	Tidak Terganggu	Tidak Ingin	Mungkin	Ya	Cukup Baik
9	13/10/2019 23:52:54	Cukup Bising	Sangat Terganggu	Sangat Terganggu	Sangat Ingin	Ya	Ya	Cukup Baik
10	14/10/2019 0:46:05	Cukup Bising	Cukup Terganggu	Terganggu	Ingin	Tidak	Ya	Cukup Baik
11	14/10/2019 0:46:39	Cukup Bising	Cukup Terganggu	Terganggu	Ingin	Tidak	Ya	Kurang Baik
12	14/10/2019 0:52:49	Tidak Bising	Tidak Terganggu	Tidak Terganggu	Tidak Ingin	Mungkin	Mungkin	Cukup Baik
13	14/10/2019 1:48:52	Tidak Bising	Tidak Terganggu	Tidak Terganggu	Ingin	Ya	Ya	Cukup Baik

14	14/10/2019 7:21:59	Tidak Bising	Tidak Terganggu	Tidak Terganggu	Ingin	Mungkin	Ya	Sangat Baik
15	14/10/2019 7:38:40	Cukup Bising	Cukup Terganggu	Terganggu	Ingin	Tidak	Tidak	Kurang Baik
16	14/10/2019 8:00:05	Cukup Bising	Tidak Terganggu	Terganggu	Ingin	Mungkin	Mungkin	Cukup Baik
17	14/10/2019 9:56:06	Tidak Bising	Tidak Terganggu	Terganggu	Ingin	Ya	Ya	Sangat Baik
18	14/10/2019 10:02:17	Tidak Bising	Tidak Terganggu	Tidak Terganggu	Ingin	Mungkin	Tidak	Kurang Baik
19	14/10/2019 10:56:03	Cukup Bising	Sangat Terganggu	Sangat Terganggu	Ingin	Ya	Ya	Kurang Baik
20	14/10/2019 12:58:18	Cukup Bising	Cukup Terganggu	Terganggu	Ingin	Ya	Ya	Kurang Baik
21	15/10/2019 22:37:08	Cukup Bising	Cukup Terganggu	Tidak Terganggu	Sangat Ingin	Mungkin	Tidak	Cukup Baik
22	15/10/2019 22:37:14	Cukup Bising	Cukup Terganggu	Tidak Terganggu	Sangat Ingin	Mungkin	Tidak	Cukup Baik
23	15/10/2019 22:38:38	Tidak Bising	Tidak Terganggu	Tidak Terganggu	Ingin	Ya	Ya	Cukup Baik
24	15/10/2019 22:53:41	Sangat Bising	Sangat Terganggu	Sangat Terganggu	Sangat Ingin	Ya	Ya	Kurang Baik
25	15/10/2019 23:03:45	Cukup Bising	Cukup Terganggu	Terganggu	Ingin	Ya	Ya	Kurang Baik
26	15/10/2019 23:05:46	Cukup Bising	Cukup Terganggu	Terganggu	Ingin	Tidak	Mungkin	Cukup Baik
27	15/10/2019 23:07:52	Cukup Bising	Sangat Terganggu	Sangat Terganggu	Sangat Ingin	Mungkin	Ya	Sangat Baik

28	15/10/2019 23:10:45	Tidak Bising	Tidak Terganggu	Tidak Terganggu	Sangat Ingin	Mungkin	Tidak	Cukup Baik
29	15/10/2019 23:17:24	Cukup Bising	Cukup Terganggu	Terganggu	Ingin	Mungkin	Mungkin	Kurang Baik
30	15/10/2019 23:17:43	Cukup Bising	Cukup Terganggu	Terganggu	Sangat Ingin	Ya	Mungkin	Cukup Baik
31	15/10/2019 23:23:41	Cukup Bising	Cukup Terganggu	Sangat Terganggu	Ingin	Ya	Ya	Cukup Baik

LAMPIRAN III

Diagram jawaban dari pertanyaan 1

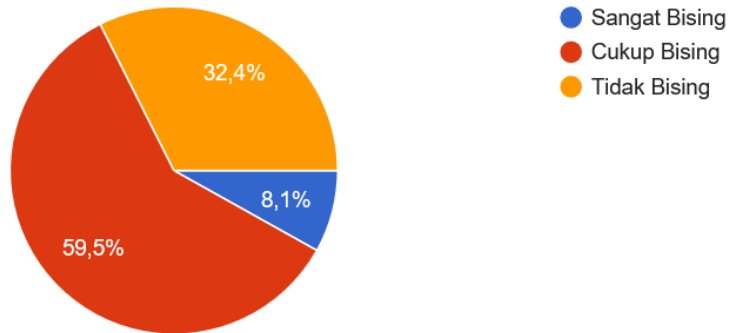


Diagram jawaban dari pertanyaan 2

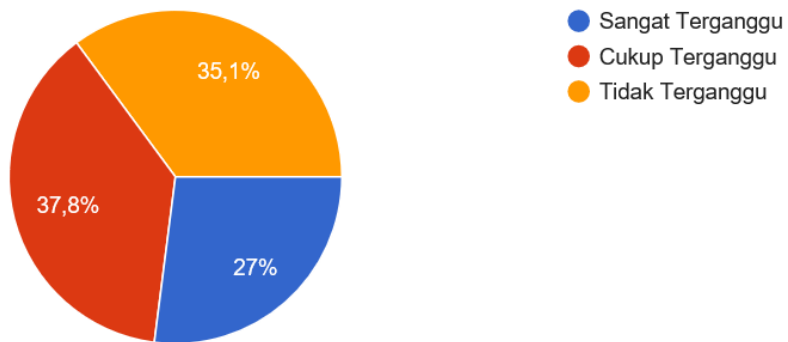


Diagram jawaban dari pertanyaan 3

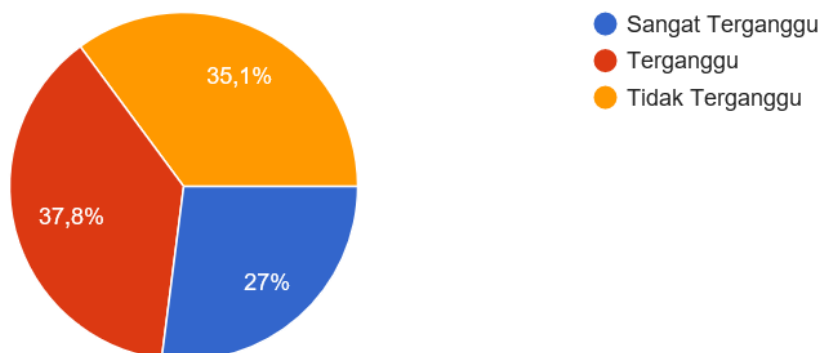


Diagram jawaban dari pertanyaan 4

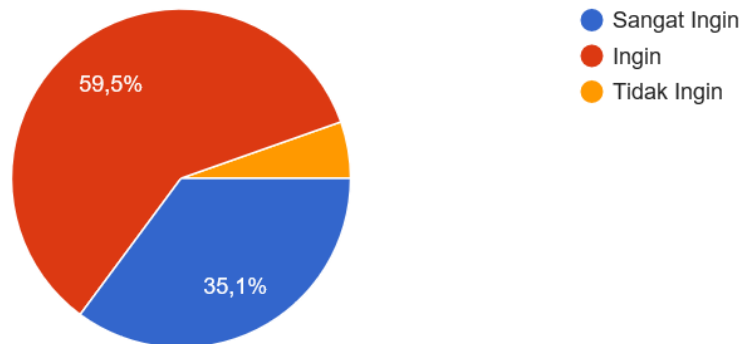


Diagram jawaban dari pertanyaan 5

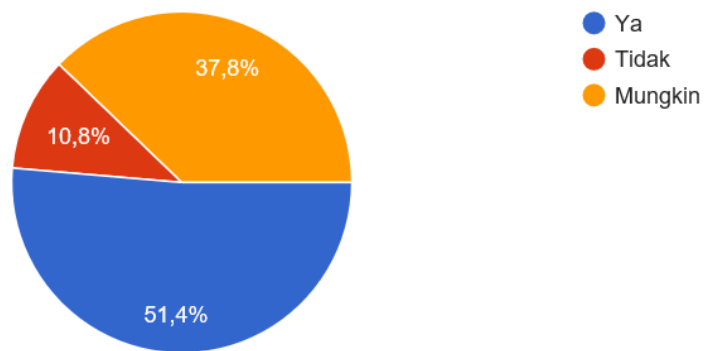


Diagram jawaban dari pertanyaan 6

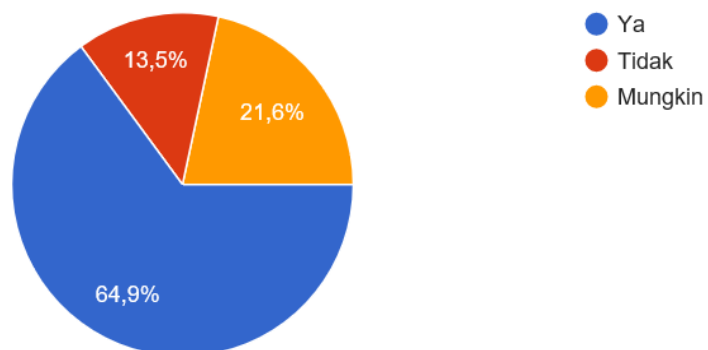
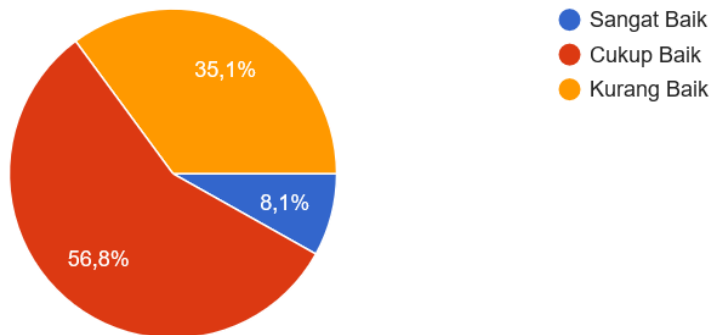


Diagram jawaban dari pertanyaan 7



DAFTAR RIWAYAT HIDUP



Dhiya Alfiyyah Ansar, lahir di Makassar, tanggal 14 Januari 1998 yang merupakan anak ke-4 dari empat bersaudara. Anak dari pasangan Ansar & Sulvana Yusuf Sandi. Pada tahun 2003 penulis mulai menginjak bangku Sekolah Dasar di SDN INPRES TAMALANREA V, kemudian penulis melanjutkan ke jenjang Sekolah Menengah Pertama pada tahun 2009 di SMP NEGERI 30 MAKASSAR. Di bangku SMP penulis banyak aktif dalam organisasi dan *ekstrakurikuler* yaitu organisasi MADING (Majalah Dinding) dan puisi. Selanjutnya penulis melanjutkan ke Sekolah Menengah Atas di SMA NEGERI 21 MAKASSAR, pada tahun 2012. Pada bangku SMA penulis mengikuti *ekstrakurikuler* paduan suara.

Dan sekarang penulis melanjutkan pendidikan tingkat sarjana (S1) di Universitas Islam Negeri Alauddin Makassar (UINAM) Jurusan Teknik Informatika dengan niat untuk mempelajari teknologi lebih dalam. Penulis bercita-cita menjadi pengusaha. Kata yang menjadi prinsip hidup penulis adalah "Kegagalan tidak akan pernah mengalahkan keinginan kuat untuk mencapai kesuksesan".