

**Faktor-faktor Yang Mempengaruhi Pendapatan Petani Kopi di
Kecamatan Rumbia Kabupaten Jeneponto**



SKRIPSI

Diajukan untuk Memenuhi Salah Satu Syarat Guna Memperoleh Gelar
Sarjana Ekonomi (S.E) pada Jurusan Ilmu Ekonomi
Fakultas Ekonomi dan Bisnis Islam
UIN Alauddin Makassar

Oleh:

MUH. AMMAR
90300115153

**JURUSAN ILMU EKONOMI
FAKULTAS EKONOMI DAN BISNIS ISLAM
UNIVERSITAS ISLAM NEGERI ALAUDDIN
MAKASSAR**

2019

PERNYATAAN KEASLIAN SKRIPSI


Mahasiswa yang bertanda tangan dibawah ini :

Nama : Muh. Ammar
NIM : 90300115153
Tempat / Tgl. Lahir : Kayu Colo, 20 Januari 1998
Jurusan : Ilmu Ekonomi
Fakultas : Ekonomi dan Bisnis Islam
Alamat : Dusun Kayu, Desa Ujung Bulu, Kecamatan Rumbia,
Kabupaten Jeneponto
Judul : Faktor-faktor Yang Mempengaruhi Pendapatan
Petani Kopi di Kecamatan Rumbia Kaupaten
Jeneponto

Menyatakan dengan sesungguhnya dan penuh kesadaran bahwa skripsi ini benar dan hasil karya sendiri. Jika kemudian hari terbukti bahwa ia merupakan duplikat, tiruan atau dibuat orang lain, sebagian atau seluruhnya, maka skripsi ini dan gelar yang diperoleh karenanya batal demi hukum.

Makassar, 11 November 2019

Penyusun,


Muh. Ammar
NIM: 90300115153



PENGESAHAN SKRIPSI


Skripsi yang berjudul "*Faktor-faktor Yang Mempengaruhi Pendapatan Petani Kopi di Kecamatan Rumbia Kabupaten Jeneponto*", yang disusun oleh MUH. AMMAR, NIM 90300115153, Mahasiswa Jurusan Ilmu Ekonomi Fakultas Ekonomi dan Bisnis Islam UIN Alauddin Makassar, telah diuji dan dipertahankan dalam sidang munaqasyah yang diselenggarakan pada tanggal 11 November 2019 bertepatan dengan 13 Rabi'ul-Akhir 1441, dan dinyatakan telah dapat diterima sebagai salah satu syarat untuk memperoleh gelar Sarjana Ekonomi pada Fakultas Ekonomi dan Bisnis Islam.

Samata-Gowa, 11 November 2019
13 Rabi'ul-Akhir 1441

DEWAN PENGUJI

Ketua	: Prof. Dr. H. Abustani Ilyas, M.Ag.	(.....)
Sekretaris	: Dr. Hj. Rahmawati Muin, S.Ag., M.Ag.	(.....)
Penguji I	: Dra. Hj. Nuraeni Gani, M.M.	(.....)
Penguji II	: Dr. Alim Syariati, SE., M.Si.	(.....)
Pembimbing I	: Prof. Dr. H. Muslimin Kara., M.Ag.	(.....)
Pembimbing II	: Wardihan Sabar., SE., M.Si.	(.....)

Diketahui Oleh:
Dekan Fakultas Ekonomi dan Bisnis Islam
UIN Alauddin Makassar


Prof. Dr. H. Abustani Ilyas, M.Ag.
NIP. 19661130 199303 1 003

KATA PENGANTAR



Assalamu ‘alaikum wa rahmatullahi wa barakatuh

Puji syukur penulis panjatkan kepada Allah swt, atas limpahan Rahmat dan Hidayahnya sehingga penulis dapat menyelesaikan skripsi yang berjudul: ***Faktor-faktor Yang Mempengaruhi Pendapatan Petani Kopi di Kecamatan Rumbia Kabupaten Jeneponto***”. Sebagai syarat menyelesaikan studi strata satu (S1) Jurusan Ilmu Ekonomi Fakultas Ekonomi dan Bisnis Islam Universitas Islam Negeri Alauddin Makassar.

Penulis menyadari bahwa penyusunan skripsi ini masih jauh dari kesempurnaan dan masih banyak terdapat kekurangan baik dari segi teknik penulisan maupun dari segi penyajian materi. Karena itu, saran dan kritik yang bersifat membangun penulis diharapkan demi penyempurnaan laporan berikutnya. Dalam masa penulisan ini penulis banyak terdapat bantuan yang sangat berarti dari berbagai pihak.

Kesempatan ini penulis mengucapkan terima kasih yang tak terhingga kepada kedua orang tua saya, ayahanda Abd. Azis. G dan ibunda Supiati yang telah memberikan motivasi, semangat, dan dukungannya serta doa yang tak ada hentinya dalam penyelesaian penulisan skripsi ini.

Tidak lupa penulis juga mengucapkan terima kasih yang sebesar-besarnya kepada:

1. Bapak Prof. H. Hamdan Juhannis, M.A., PhD selaku Rektor Universitas Islam Negeri Alauddin Makassar.
2. Bapak Prof. H. Abustani Ilyas M. Ag selaku Dekan Fakultas Ekonomi dan Bisnis Islam Universitas Islam Negeri Alauddin Makassar.
3. Bapak Dr. Hasbiullah., SE., M.Si selaku Ketua jurusan Ilmu Ekonomi.
4. Bapak Dr. Alim Syahriati., M.Si selaku Sekertaris urusan Ilmu Ekonomi.

5. Bapak Prof. H. Muslimin Kara., M.Ag selaku pembimbing utama atas kesedian-nya untuk membimbing penulis dalam proses penyusunan skripsi dengan arahan, koreksi dan masukannya yang membangun dalam proses pe-nyusunan skripsi sampai taraf penyelesaian.
6. Bapak Wardihan Sabar., SE.,M.Si. selaku pembimbing II atas kesediaannya memberikan bimbingan, mengoreksi dan masukan yang membangun dalam proses penyelesaian skripsi ini.
7. Segenap dosen dan Staf Fakultas Ekonomi dan Bisnis Islam Universitas Islam Negeri Alauddin Makassar.
8. Badan Kesatuan Penanaman Modal Daerah (BKPMDD) Provinsi Sulawesi Selatan.
9. Camat Rumbia yang telah memberi izin agar penulis dapat melakukan penelitian ini, penulis mengucapkan banyak terima kasih kepada semua staf kecamatan dan masyarakat . Terima kasih banyak untuk menyediakan waktunya agar penulis dapat memperoleh data yang dibutuhkan dalam penulisan.
10. Kepada keluarga saya terutama buat kedua orang tua, saudara kandung, sepupu dan keluarga besar saya , terima kasih atas doa dan dukungannya.
11. Kepada Yanti Amir yang telah banyak membantu dan memberikan motivasi serta masukan kepada penulis untuk menyelesaikan penulisan skripsi ini.
12. Kepada semua sahabat ekonomi intlegen terimah kasih atas semangat dan dukungannya serta doanya dalam menyelesaikan skripsi penulis.
13. Kepada teman-teman seperjuangan terkhusus Ekonomi Intelijen, Semoga kita semua dapat meraih kesuksesan

14. Kepada teman-teman seperjuangan terkhusus Ilmu Ekonomi 015, Yang tidak bisa saya ucapkan satu persatu. Semoga kita semua dapat meraih kesuksesan.
15. Kepada senior-senior dan junior-junior Ilmu Ekonomi Fakultas Ekonomi dan Bisnis Islam Universitas Islam Negeri Alauddin Makassar yang telah memberikan semangat serta dukungan sehingga selesainya skripsi penulis.
16. Seluruh teman-teman KKN angkatan 60 di Desa Pantama Kecamatan Kajang, Kabupaten Bulukumba dan terkhusus kepada saudara tak sedarah di posko KKN diantaranya: Abd Majid, Adnan Arsad, Ahmad Gufran, Rahmatullah Nur, Wahidah, Pitriama, Syamsinar, Khusnul, dan Mirawati Danial.

Akhirnya penulis berharap semoga skripsi yang sederhana ini dapat bermanfaat bagi penulis khususnya dan bagi pembaca umumnya.

Terima Kasih. Wassalamua'alaikum Wr. Wb.

Samata, Oktober 2019

Penulis,

Muh. Ammar

90300115153

DAFTAR ISI

Halaman

HALAMAN JUDUL	i
PERNYATAAN KEASLIAN SKRIPSI.....	ii
PENGESAHAN SKRIPSI.....	iii
KATA PENGANTAR.....	vi
DAFTAR ISI	vii
DAFTAR TABEL.....	x
DAFTAR GAMBAR.....	xi
ABSTRAK	xii
BAB I PENDAHULUAN.....	1
A. Latar Belakang	1
B. Rumusan Masalah	7
C. Tujuan Penelitian	7
D. Manfaat Penelitian	8
BAB II TINJAUAN PUSTAKA.....	9
A. Tinjauan Pustaka	9
1. Produksi	9
2. Pendapatan.....	17
3. Konep Usahatani.....	20
B. Tinjauan Variabel.....	20
1. Luas Lahan	21
2. Tenaga Kerja.....	23
3. Pestisida	26
4. Pupuk	26
C. Keterkaitan Antar Variabel	27

1. Hubungan Luas Lahan dengan Pendapatan Petani Kopi	27
2. Hubungan Tenaga Kerja dengan Pendapatan Petani Kopi	28
3. Hubungan Pestisida dengan Pendapatan Petani Kopi	29
4. Hubungan Pupuk dengan Pendapatan Petani Kopi	30
D. Penelitian Terdahulu	31
E. Kerangka Fikir.....	34
F. Hipotesis.....	36
BAB III METODE PENELITIAN	37
A. Jenis Dan Lokasi Penelitian	37
B. Pendekatan Penelitian	37
C. Jenis Dan Sumber Data	38
D. Teknik Pengumpulan Data	38
E. Metode Populasi dan Sampel	39
1. Populasi	39
2. Sampel	39
F. Teknik Analisis Data.....	41
3. Uji Asumsi Klasik	42
4. Uji Hipotesis	44
G. Definisi Oprasional Variabel.....	45
BAB IV HASIL PENELITIAN DAN PEMBAHASAN.....	47
A. Gambarang Umum Daerah Penelitian.....	47
B. Karakteristik Responden	49
C. Deskripsi Variabel Penelitian.....	51
D. Hasil Pengolahan Data	58
E. Pembahasan.....	66
BAB V PENUTUP	74
A. Kesimpulan.....	74
B. Saran.....	75
DAFTAR PUSTAKA	76

LAMPIRAN-LAMPIRAN

RIWAYAT HIDUP



DAFTAR TABEL

Tabel 1.1 Jumlah luas lahan dan produksi kopi di kecamatan Rumbia, Kabupaten Jeneponto tahun 2014-2017.....	4
Tabel 4.1 Jumlah penduduk berdasarkan jenis kelamin.....	50
Tabel 4.2 Jumlah penduduk berdasarkan jenis kelamin	51
Tabel 4.3 Luas lahan responden di Kecamatan Rumbia Tahun 2019.....	52
Tabel 4.4 Jumlah Tenaga Kerja responden di Kecamatan Rumbia tahun 2019 .	53
Tabel 4.5 Tingkat biaya pestisida petani kopi di Kecamatan Rumbia, Kabupaten Jeneponto.....	54
Tabel 4.6 Tingkat biaya pupuk petani kopi di Kecamatan Rumbia, Kabupaten Jeneponto.....	55
Tabel 4.7 Pendapatan	57
Tabel 4.8 Uji multikorelitas	60
Tabel 4.9 Rekapitulasi hasil Uji Regresi.....	62



DAFTAR GAMBAR

Gambar 2.1 Kerangka Pikir.....	35
Gambar 4.1 Grafik Normal P-Plot	59
Gambar 4.2 Uji Heterokedastitas	61



ABSTRAK

N a m a : Muh. Ammar
N I M : 90300115153
Judul : “Faktor-faktor Yang Mempengaruhi Pendapatan Petani Kopi Di Kecamatan Rumbia Kabupaten Jeneponto”

Usahatani kopi adalah salah satu usaha yang dibudidayakan oleh sebagian masyarakat di Kabupaten Jeneponto khususnya di Kecamatan Rumbia dan merupakan tanaman perkebunan yang unggul, namun rendahnya luas lahan yang ditanami dengan tanaman kopi sehingga mampu mempengaruhi jumlah produksi dan kebutuhan akan tenaga kerja yang cukup tinggi pada saat panen raya yang dibutuhkan para petani, kemudian biaya pestisida dan biaya pupuk yang semakin tahunya mengalami peningkatan dikarenakan dengan peningkatkan harga terhadap pestisida dan pupuk.

Penelitian ini menggunakan penelitian kuantitatif, data di olah dengan kebuthan model yang sesuai. Sumber data berasal dari interview, observasi dan dokumentasi. Jumlah populasi dalam penelitian ini sebanyak 1,865 jiwa, dengan penarikan sampel menggunakan rumus *slovin* sebanyak 95 responden. Dengan menggunakan uji asumsi klasik dan regresi linear berganda serta uji hipotesis, dengan bantuan *software SPSS 24 for windows*. Dari hasil penelitian ini bahwa secara simultan variabel independen berpengaruh signifikan dan dan berhubungan positif terhadap variabel dependen (pendapatan). Dan secara parsial luas lahan, tenaga kerja, dan biaya pestisida berpengaruh signifikan dan berhubungan positif sedangkan variabel biaya pupuk tidak berpengaruh signifikan tapi berhubungan positif terhadap pendapatan petani kopi. berdasarkan jika dilihat dari hasil hitungan regresi *R squared* (R^2) bahwa variabel independen menjelaskan variasi

pendapatan petani kopi di Kecamatan Rumbia, Kabupaten Jeneponto yang cukup sebesar, dan kemudian sisanya dijelaskan dengan variabel-variabel lain diluar penelitian.

Kata Kunci: Pendapatan Petani, Luas Lahan, Tenaga Kerja, Biaya Pestisida, Biaya Pupuk



BAB I

PENDAHULUAN

A. Latar Belakang

Indonesia merupakan negara yang kaya akan keaneka ragaman hayati yang memiliki letak geografis, iklim tropis dan struktur tanah yang baik sehingga cocok digunakan sebagai lahan perkebunan. Komoditas perkebunan sangat berperan penting dalam membangun perkebunan di Indonesia. Pengupayaan berbagai jenis komoditas tanaman mampu menambah devisa negara dan menjadi sumber pendapatan penduduk sehingga membuka lapangan kerja dan berkontribusi dalam upaya melestarikan lingkungan.¹

Sumber daya alam Indonesia mestinya mampu menjadi peluang dalam sektor pertanian sehingga menopang kesejahteraan masyarakat karena sektor pertanian dapat menyerap tenaga kerja yang cukup besar, dimana data pada tahun 2005 sampai tahun 2015 menunjukkan total angkatan kerja mencapai rata-rata 40% dari jumlah total angkatan kerja, sedangkan selebihnya mencapai 55% sebagai pekerja di sektor non pertanian.²

Kontribusi sektor pertanian terhadap perekonomian nasional semakin nyata dalam lima tahun terakhir. Periode 2010-2014 kontribusi sektor pertanian terhadap PDB rata-rata mencapai 10,26% dengan pertumbuhan sekitar 3,9%. Periode 2015-2019 mengacu pada paradikma pertanian untuk pembangunan yang memposisikan sebagai sektor penggerak teranspormasi pembangunan yang

¹Suwanto dan dkk, *Top 15 Tanaman Perkebunan*, Jakarta: Penebar Swadaya, 2014, hal.3

²Widyawati Febriyastuti Retno, (2017) *analisis keterkaitan sektor pertanian dan pengaruhnya terhadap perekonomian di Indonesia (analisis input output)*, jurnal *economia*, hal. 15

berimbang dan menyeluruh mencakup transformasi demografi, ekonomi, intersektor, spasial, institusional, dan tata kelola pembangunan. Hal tersebut memberikan arah bahwa sektor pertanian mencakup berbagai kepentingan yang tidak hanya memenuhi kepentingan penyediaan pangan bagi masyarakat tetapi juga kepentingan luas dan multifungsi. Pertanian sangat memerlukan sinar matahari dan permukaan tanah yang cukup luas.³

Tanah merupakan karunia Ilahi yang patut disyukuri, yang dimanfaatkan oleh manusia, hewan, dan tumbuh-tumbuhan, untuk bertahan hidup dan berkembang biak. Keberadaan tanah sebagai tempat tumbuhnya tumbuh-tumbuhan dan tempat berkembang biaknya hewan sebagai sumber daya produksi dan tempat berburuh manusia untuk memenuhi kebutuhan hidupnya.

QS Qaaf ayat/ 50:9 menjelaskan bahwa

وَنَزَّلْنَا مِنَ السَّمَاءِ مَاءً مُّبْرَكًا فَأَنْبَتْنَا بِهِ جِبْتًا وَحَبَّ الْحَصِيدِ ۝

Terjemahnya:

“Dan kami turunkan dari langit air yang banyak manfaatnya lalu kami tumbuhkan dengan air itu pohon-pohon dan biji-biji tanaman yang diketam,”⁴

Ayat di atas menunjukkan bukti kekuasaan Allah SWT, yang mana pada ayat tersebut menunjukkan karuniaNya kepada makhlukNya di mana dari langit diturunkan air yang memberi berkah bagi penghuni bumi dan kami tumbuhkan dengan air yang tercurah itu dengan bermacam-macam pepohonan yang rindang

³Kementrian Pertanian, *Rencana Strategis Kementrian Pertanian Tahun 2015-2019*, Jakarta, 2015, hal. 2-4

⁴Departemen Agama RI. *Al-Qur'an dan terjemahannya, Edisi tajwid*, (PT Tiga Serangkian Pustaka Mandiri, 2014), hal.518.

dan biji-bijian yang dapat di panen seperti gandum, jagung, kopi dan lain sebagainya.

Kopi (*coffea* sp) tanaman yang banyak dibudidayakan oleh petani Indonesia seperti kopi Robusta (*Coffea canephora*), Arabika (*Coffea arabica*) dan sebagian kecil kopi Liberika (*Coffea liberica*). Daerah yang cocok untuk pertumbuhan kopi Robusta pada ketinggian 100-600 mdpl dengan suhu 21-24° C, kopi Arabika pada ketinggian 1000-2000 mdpl dengan suhu udara 15-25° C, dan kopi Liberika tumbuh pada ketinggian 0-900 mdpl dengan suhu udara 21-30° C, dengan curah hujan yang dibutuhkan oleh ke-3 jenis kopi tersebut yaitu 1.250-2.500 mm pertahun dan musim kemarau di bawah 60 mm per bulan yang terjadi 1-3 pertahun.⁵

Kopi selain menjadi komoditas unggulan dalam sektor perkebunan yang berpeluan besar dalam pasar negri maupun luar negeri, pada tahun 2010 Indonesia merupakan eksportir kopi terbesar ke-4 di dunia di mana kopi Arabika Indonesia mempunyai pangsa pasar sebesar 4,76 persen terhadap total ekspor di dunia. Eksportir yang menduduki posisi pertama adalah negara Brazil dengan jumlah sebesar 24,30 persen dan diurutan ke dua adalah Vietnam sebesar, 17,94 persen dan Colombia 10,65 persen. Kemudian jika dilihat dari jumlah total ekspor kopi kurun waktu delapan tahun terakhir berfluktuasi berkisar (-) 27,94 persen sampai dengan 30,46 persen. Pada tahun 2010 total volume ekspor mencapai 433,6 ribu

⁵Spriadi, H., & Pranowo, D. (2015). Prospek Pengembangan Agroforestri Berbasis Kopi Di Indonesia (Prospects Of Agroforestry Development Based On Coffee In Indonesia). *Perspektif*.

ton dengan total nilai sebesar US\$ 814,3 juta meningkat menjadi 467,8 ribu ton pada tahun 2017 dengan total nilai sebesar US\$ 1 187,16.⁶

Kecamatan Rumbia merupakan Kecamatan yang ada di wilayah dataran tinggi di seluruh wilayah Jeneponto berada di kaki gunung Lompo Battang, ketinggian Kecamatan Rumbia sangat cocok untuk ditanami kopi Arabika dimana ketinggian Kecamatan Rumbia berkisar 1.000 sampai 2.000 mdpl, Kecamatan Rumbia yang memiliki tanaman kopi, diantara Kecamatan yang ada di Kabupaten Jeneponto, jenis kopi yang banyak kita jumpai di Kecamatan Rumbia adalah jenis kopi Arabika dan merupakan tanaman perkebunan unggulan ke 2 dari tanaman perkebunan kelapa di Kabupaten Jeneponto. Jenis tanaman perkebunan rakyat yang diusahakan di Kecamatan Rumbia pada tahun 2017 antara lain Kopi, Kapok, Jambu Mete, Kemiri, Kakao, Cengkeh dengan produksi terbesar adalah Kopi sebesar 647,8 ton, dan terkecil adalah aren/siwalan sebesar 1,5145 ton.⁷

Tabel 1.1
Jumlah luas lahan dan produksi kopi di Kecamatan Rumbia, Kabupaten Jeneponto tahun 2014-2017

No	Tahun	Luas (Ha)	Produksi (Ton)
1	2014	2.338,50	617,42
2	2015	1.617,36	656,45
3	2016	2.338,50	647,80
4	2017	1 934,00	773,60

Sumber: Badan Pusat Statistik Kabupaten Jeneponto Tahun 2019.

Berdasarkan Tabel 1.1 yang di atas bahwa pada tahun 2015 mengalami peningkatan produksi kopi yang cukup besar yaitu 617,42 ton meningkat menjadi

⁶ Badan Pusat Statistik Indonesia 2019

⁷ Badan Pusat Statistik Kabupaten Jeneponto Tahun 2019.

656,45 ton dengan luas lahan yang menurun drastis dari 2.338,50 menjadi 1.617,36, dan kemudian pada tahun 2016 mengalami penurunan yaitu dari 656,45 ton, menjadi 647,80, dan kembali mengalami peningkatan produksi pada tahun 2017 dengan 773,60 ton dengan jumlah luas lahan yang semakin menurung dari luas lahan rata-rata 2.338,50 (Ha) menurun menjadi 1.934,00 (Ha). Itu artinya bisa dikatakan bahwa produksi kopi di Kecamatan Rumbia, Kabupaten Jeneponto pada tahun 2017 mengalami peningkatan dengan dan justru di iringi dengan penurunan jumlah luas lahan.

Pembangunan di sektor pertanian tampaknya sama sulitnya dengan tingkat kepentingannya, di mana produktivitas pertanian sangat bergantung pada variabel-variabel, seperti: iklim dan cuaca, topografi, mutu bibit, penyakit pada tanaman, dan berbagai sifat tanah seperti tekstur, kandungan Ph dan zat hara. Sehingga para petani dapat menangani dan mengoptimalkan kondisi tersebut melalui penyediaan seperti: alat-alat, hewan, pupuk, pestisida, modal dan tenaga kerja dengan penggunaan dalam takaran dan kebutuhan yang sesuai kebutuhan masing-masing serta tepat pada waktu yang dibutuhkannya.⁸

Menurut (Martins dan Matsumoto, 2010) produktivitas lahan pertanian seperti tanaman kopi perlu adanya upaya untuk meningkatkan produktivitas dengan menggunakan ragam teknologi seperti melakukan pengelolaan yang intensif, dan pengaplikasian pupuk sintetis, serta melakukan kontrol kimia tanaman pengganggu

⁸Roland Bunch, *Dua Tongkol Jagung, (pedoman pengembangan pertanian berpangkal pada rakyat)* (Jakarta: Yayasan Obor, 2001), hal. 4

seperti gulma dan hama yang memiliki dampak negatif yang bersifat jangka panjang.⁹

Faktor-faktor yang berpengaruh signifikan terhadap tingkat produksi kopi robusta dan kopi arabika yaitu luas lahan, jumlah tenaga kerja, jumlah tanaman, penggunaan pupuk, dan umur tanaman serta variabel umur tanaman kopi yang berpengaruh negatif terhadap tingkat produksi kopi robusta. Melalui peningkatan efisiensi produksi kopi robusta dan perlu adanya pengurangan jumlah tenaga kerja yang tidak diperlukan, pematangan umur kopi robusta, dan intensifikasi lahan.¹⁰

Keadaan dan luas lahan sangat berpengaruh terhadap besarnya jumlah produksi serta penggunaan tenaga kerja, sehingga mampu meningkatkan hasil produksi, hal yang lain yang berpengaruh adalah lahan yang dikelola dengan baik akan berbeda dengan lahan yang tidak dikelola dengan baik. Sehingga mampu meningkatkan jumlah produksi.¹¹

Kegiatan usahatani memerlukan faktor produksi tenaga kerja untuk menunjang kegiatannya. Tenaga kerja banyak digunakan dalam kegiatan usahatani kopi biasanya banyak menggunakan tenaga kerja dalam keluarga, hal demikian karena ketika memasuki musim usahatani tiba petani kesulitan untuk

⁹ M.S. Ryan dan soemarno, *pengelolaan lahan untuk kebun kopi*, Malang:Gunung Samudera, 2016, Hal. 23

¹⁰ T. Risandewi, (2013). Analisis Efisiensi Produksi Kopi Robusta Di Di Kabupaten Temanggung (Studi Kasus Di Kecamatan Candiroto). *Jurnal Litbang Provinsi Jawa Tengah*, 1–39.

¹¹E. Jumiati, & I. S. Mulyani, (2009). Efisiensi Teknis Usahatani Kopi Di Kabupaten Tana Tidung (Ktt). *Agrifor*.

mendapatkan tenaga kerja dari luar. Tenaga kerja biasanya banyak di butuhkan dalam pemupukan, penyemprotan, pangkas dan terutama pemanenan.¹²

Berdasarkan uraian di atas, permasalahan yang ingin dijawab dari penelitian ini yaitu dengan melalui pendapatan para petatani kopi mampu meningkatkan perekonomian dan taraf hidup keluarga petani dan faktor-faktor produksi mendukung petani kopi agar berproduksi lebih maksimal. Paparan di atas penulis tertarik melakukan penelitian dengan judul **“Fakto-Faktor Yang Mempengaruhi Pendapatan Petani Kopi Di Kecamatan Rumbia, Kabupaten Jeneponto”**

B. Rumusan Masalah

Berdasarkan uraian latar belakang masalah di atas, maka perumusan masalah pada penelitian ini adalah

1. Apakah luas lahan berpengaruh terhadap pendapatan petani kopi di Kecamatan Rumbia, Kabupaten Jeneponto?
2. Apakah tenaga kerja berpengaruh terhadap pendapatan petani kopi di Kecamatan Rumbia, Kabupaten Jeneponto?
3. Apakah biaya pestisida berpengaruh terhadap pendapatan petani kopi di Kecamatan Rumbia, Kabupaten Jeneponto?.
4. Apakah biaya pupuk berpengaruh terhadap pendapatan petani kopi di Kecamatan Rumbia, Kabupaten Jeneponto?

¹² P. V. Maridelana, Y. Hariyati, & B. E. Kuntadi, (2014). Fungsi Keuntungan Usahatani Kopi Rakyat Di Desa Belantih Kecamatan Kintamani Kabupaten Bangli. *Berkala Ilmiah Pertanian*, 1(3), 47-52.

C. Tujuan Penelitian

Adapun tujuan dari penelitian ini adalah:

1. Untuk mengetahui pengaruh luas lahan terhadap pendapatan petani kopi di Kecamatan Rumbia, Kabupaten Jeneponto.
2. Untuk mengetahui pengaruh tenaga kerja terhadap pendapatan petani kopi di Kecamatan Rumbia, Kabupaten Jeneponto
3. Untuk mengetahui pengaruh biaya pestisida terhadap pendapatan petani kopi di Kecamatan Rumbia, Kabupaten Jeneponto
4. Untuk mengetahui pengaruh biaya pupuk terhadap pendapatan petani kopi di Kecamatan Rumbia, Kabupaten Jeneponto

D. Manfaat Penelitian

Adapun manfaat dari penelitian ini adalah:

1. Bagi kepentingan akademis, dapat menambah khasanah keilmuan bagi ilmu ekonomi pertanian. Terutama mahasiswa Fakultas Ekonomi Dan Bisnis Islam, khususnya mahasiswa jurusan Ilmu Ekonomi
2. Hasil dari penelitian ini dapat digunakan sebagai bahan masukan bagi penelitian selanjutnya yang sesuai dengan penelitian yang sama.
1. Penelitian ini dapat menjadi rekomendasi bagi pemangku kebijakan khususnya dalam bidang ekonomi pertanian untuk pengambilan keputusan-keputusan terkait dengan pendapatan para petani kopi.

BAB II

TINJAUAN TEORI

A. Landasan Teori

1. Produksi

Produksi dari pengertian ini dapat dikatakan bahwa produksi adalah suatu kegiatan perubahan yang dilakukan oleh produsen, dengan perubahan tersebut menciptakan atau menemukan kegunaan bagi konsumen. Selanjutnya, utilitas tersebut menimbulkan nilai ekonomis baik yang diterima oleh pemilik sarana produksi, yang dibayar oleh pemakai jasa maupun pemakai jasa produksi, baik untuk tenaga kerja yang terlibat mengelola maupun pemilik. Selain itu, pengertian produksi yang dikemukakan diatas mencakup dua permasalahan yaitu proses dari unsur-unsur produksi dan manfaat bagi manusia. Jadi, sasaran dari kegiatan produksi yang dilakukan adalah sampai sejauh mana manfaat yang dapat dipergunakan oleh manusia.¹³

Proses produksi pada umumnya membutuhkan berbagai macam faktor produksi, faktor-faktor produksi tersebut dapatdi klasifikasikan menjadi faktor produksi tenaga kerja modal dan bahan mentah, dalam setiap proses produksi, ketiga faktor produksi dikombinasikan dalam jumlah kualitas yang tertentu¹⁴

Dalam kegiatan memproduksi dalam jangka pendek dipengaruhi oleh hukum produksi marjinal yang semakin/berkurang. Hukum menyatakan, pada

¹³ Rasmianti, *faktor-faktor yang mempengaruhi tingkat pendapatan petani sayur di desa Rampunan Kecamatan Masalle Kabupaten Enrekan*, skripsi, (Universitas Islam Negeri Alauddin Makassar, 2016), hal.20

¹⁴ Ari Sudarman, *Teori Ekonomi Mikro (edisi empat0*, (Yogyakarta:BPFE, 2017). Hal.104

permulaannya, pada tahap awal dari proses produksi, penambahan seunit (seorang) tenaga kerja akan meningkatkan produksi marginal. Akan tetapi pada tahap berikutnya, penambahan seunit (seorang) tenaga kerja akan menambah produksi marginal pada kuantitas yang semakin berkurang sehingga pada akhirnya produksi marginal adalah nol. Pada tahap berikutnya produksi total akan merosot dan produksi marginal adalah negatif,¹⁵

a. Fungsi produksi

Menurut Soekartawi bahwa fungsi produksi adalah hubungan fisik antara masukan produksi (input) dan produksi (output). Analisis fungsi produksi sering dilakukan oleh para peneliti, karena mereka menginginkan informasi bagaimana sumberdaya yang terbatas seperti tanah, tenaga kerja dan modal dapat dikelola dengan baik agar produksi maksimum dapat diperoleh.

Telah dinyatakan sebelum ini bahwa fungsi produksi menunjukkan sifat hubungan diantara faktor-faktor produksi dan tingkat produksi yang dihasilkan. Faktor-faktor produksi dikenal pula dengan istilah *input* dan jumlah produksi selalu juga disebut sebagai *output*. Fungsi produksi selalu dinyatakan dalam bentuk rumus, yaitu seperti berikut:

$$Q = f (K, L, R, T)$$

Dimana K adalah jumlah stok modal, L adalah jumlah tenaga kerja dan ini meliputi berbagai jenis tenaga kerja dan keahlian keusahawanan, R adalah kekayaan alam, dan T adalah tingkat teknologi yang digunakan. Sedangkan Q adalah jumlah produksi yang dihasilkan oleh berbagai jenis faktor-faktor produksi

¹⁵ Sadono Sukirno, *Mikroekonomi Teori Pengantar (edisi ketiga)*, (Jakarta: RAJAGRAPHINDO, 2008). Hal.204

tersebut, yaitu secara bersama digunakan untuk memproduksi barang yang sedang dianalisis sifat produksinya.¹⁶

b. Fungsi Produksi Cobb-Douglas

Fungsi produksi Cobb-Douglas adalah salah satu fungsi atau persamaan yang melibatkan dua atau lebih variabel, dimana variabel yang satu disebut dengan variabel dependen, yang dijelaskan, (Y), dan yang lain disebut variabel independen, yang menjelaskan, (X). Penyelesaian hubungan antara Y dan X adalah biasanya dengan cara regresi di mana variasi dari Y akan dipengaruhi oleh variasi dari X. Dengan demikian, kaidah-kaidah pada garis regresi juga berlaku dalam penyelesaian fungsi Cobb-Douglas.¹⁷

Bentuk umum dari fungsi Cobb Douglas adalah sebagai berikut:

$$Q = \delta L^{\alpha} M^{\beta} \dots\dots\dots 2.3$$

Bentuk transformasi

$$\ln Q_n = \text{konstanta} + L \ln L_n + M \ln M_n \dots\dots\dots 2.4$$

Bentuk asli

$$Q_n = e^{\text{konstanta}} L_n^{\alpha} M_n^{\beta} \dots\dots\dots 2.5$$

Keterangan:

Q = output

L = input jam kerja efektif (tenaga kerja)

M = input jam kerja mesin efektif

δ = koefisien intersep (indeks efisiensi)

α = elastisitas output dari input L

¹⁶ Sadono Sukirno, *Mikroekonomi Teori Pengantar (edisi ketiga)*, (Jakarta: Raja grafindo Persada. 2008), Hal.195

¹⁷Soekartawi, *Teori Ekonomi Produksi*, (Raja Grafindo Persada, Jakarta , 2003), Hal.154

β = elastisitas output dari input M

Secara sistematis fungsi Cobb-Douglas dapat dituliskan sebagai berikut:

$$Y = a X_1^{b_1} X_2^{b_2} \dots X_i^{b_i} \dots X_n^{b_n} e^u \quad 2.6$$

Keterangan :

Y = Produksi

a = Intersep

b_i = Koefisien regresi penduga variabel ke-i

X_i = Jenis faktor produksi ke-i dimana $i = 1, 2, 3, \dots, n$

e = Bilangan natural ($e = 2,7182$)

U = Unsur sisa (galat)

- c. Pada persamaan tersebut terlihat bahwa nilai $b_1, b_2, b_3, \dots, b_n$ adalah tetap walaupun variabel yang terlibat telah dilogaritmakan. Hal ini karena $b_1, b_2, b_3, \dots, b_n$ pada fungsi Cobb-Douglas menunjukkan elastisitas X terhadap Y, dan jumlah elastisitas adalah merupakan return to scale. Lebih lanjut dijelaskan bahwa penggunaan penyelesaian fungsi produksi Cobb-Douglas dalam penyelesaiannya selalu dilogaritmakan dan diubah bentuk menjadi fungsi produksi linier.

- d. Faktor-faktor produksi

Menurut Soekartawi, bahwa produksi adalah “korbanan produksi” karena faktor produksi tersebut “dikorbankan” untuk menghasilkan suatu produksi. Dalam bahasa Inggris, faktor produksi ini disebut dengan “input.” Macam faktor produksi atau input ini, berikut jumlah dan kualitasnya perlu diketahui oleh seseorang produsen. Pada umumnya, suatu barang dan jasa yang diproduksi

dipengaruhi oleh alam (tanah), modal dan tenaga kerja sebagai faktor-faktor produksi. Disamping itu, terdapat faktor-faktor produksi lain yang pengaruhnya tergantung pada barang atau jasa yang diproduksi. Seperti antara lain:

1) Lahan

Dalam bentuk kenyataan, lahan pertanian dapat dibedakan dengan lahan pertanian banyak di artikan sebagai tanah yang disiapkan untuk di usahakan usaha tani, misalnya sawah, tegal dan pekarangan. Sedangkan tanah pertanian adalah tanah yang belum tentu diusahakan dengan usaha pertanian. Dengan demikian luas tanah pertanian selalu lebih luas daripada lahan pertanian.

Di samping ukuran luas lahan, maka ukuran nilai tanah juga perlu diperhatikan. Nilai tanah sawah berbeda dengan nilai tanah tegal atau pekarangan. Umumnya nilai tanah sawah lebih mahal bila dibandingkan dengan nilai tanah tegal dan nilai tanah tegal juga lebih mahal bila dibandingkan dengan nilai tanah pekarangan.

2) Tenaga kerja

Faktor produksi tenaga kerja, merupakan faktor produksi yang penting dan perlu diperhitungkan dalam proses produksi dalam jumlah yang cukup bukan hanya saja dilihat dari tersediannya tenaga kerja tetapi juga kualitas dan macam tenaga kerja perlu pula diperhatikan. Beberapa hal yang perlu diperhatikan pada faktor produksi tenaga kerja adalah:

- a) Tersedianya tenaga kerja
- b) Kualitas tenaga kerja

- c) Jenis kelamin
 - d) Tenaga kerja musiman dan
 - e) Upah tenaga kerja
- 3) Modal

Kegiatan proses produksi pertanian, maka modal di bedakan menjadi dua macam, yaitu modal tetap dan tidak tetap (biasanya disebut modal variabel). Perbedaan tersebut disebabkan karena ciri yang dimiliki oleh modal tersebut. Faktor produksi seperti tanah, bangunan dan mesin-mesin sering dimasukkan dalam kategori modal tetap. Dengan demikian modal tetap dapat didefinisikan sebagai biaya yang dikeluarkan dalam proses produksi yang tidak habis dalam sekali proses produksi tersebut.

4) Manajemen

Manajemen dapat diartikan sebagai “sei” dalam merencanakan, mengorganisasi dan melaksanakan serta mengevaluasi suatu proses produksi. Karena proses produksi ini melibatkan sejumlah orang (tenaga kerja) dri berbagai tingkatan, maka manajemen berarti pula bagaimana mengelola orang-orang tersebut dalam tingkatan atau dalam tahapan proses produksi. Dalam praktek, faktor manajemen ini banyak dipengaruhi oleh berbagai aspek antara lain:

- a) Tingkat pendidikan
- b) Tingkat keterampilan
- c) Skala usaha
- d) Besar-kecilnya kredit dan

e) Macam komoditas

e. Fungsi Pendapatan

Menurut Soekartawi bahwa Pendapatan adalah selisih antara penerimaan (TR) dan semua biaya (TC). Jadi $Pd = TR - TC$. Penerimaan petani (TR) adalah perkalian antara produksi yang diperoleh (Y) dengan harga jual (Py). Biaya petani biasanya diklasifikasikan menjadi dua yaitu biaya tetap (fixed cost) dan biaya tidak tetap (variable cost). Biaya tetap (FC) adalah biaya yang relatif tetap jumlahnya dan terus dikeluarkan walaupun produksi yang diperoleh banyak atau sedikit. Biaya variabel (VC) adalah biaya yang besar kecilnya dipengaruhi oleh produksi yang diperoleh, contoh biaya untuk tenaga kerja. Total biaya (TC) adalah jumlah dari biaya tetap (FC) dan biaya variabel (VC), maka $TC = FC + VC$.¹⁸

f. Produksi Dalam Islam

Islam dengan tegas mengklasifikasikan barang-barang (*si'ah*) atau komoditas kedalam dua kategori. *Pertama*, barang-barang yang disebut Al-Qur'an dengan *thayyibat*, yaitu barang-barang yang secara hukum halal dikonsumsi dan diproduksi seperti penegasan Al-Qur'an dalam surah 7/*al-A'raf* ayat 157

الَّذِينَ يَتَّبِعُونَ الرَّسُولَ النَّبِيَّ الْأُمِّيَّ الَّذِي يَجِدُونَهُ مَكْتُوبًا عِنْدَهُمْ فِي التَّوْرَةِ وَالْإِنْجِيلِ يَأْمُرُهُمْ
بِالْمَعْرُوفِ وَيَنْهَاهُمْ عَنِ الْمُنْكَرِ وَيُحِلُّ لَهُمُ الطَّيِّبَاتِ وَيُحَرِّمُ عَلَيْهِمُ الْخَبَائِثَ وَيَضَعُ عَنْهُمْ إِصْرَهُمْ
وَالْأَغْلَالَ الَّتِي كَانَتْ عَلَيْهِمْ ۗ فَاَلَّذِينَ آمَنُوا بِهِ وَعَزَّرُوهُ وَنَصَرُوهُ وَاتَّبَعُوا النُّورَ الَّذِي أُنزِلَ
مَعَهُ ۙ أُولَٰئِكَ هُمُ الْمُفْلِحُونَ

¹⁸Soekartawi. *Analisis Usahatani*. (Universitas Indonesia Press. Jakarta. 2002). h,29

Terjemahnya:

(yaitu) orang-orang yang mengikut rasul, nabi yang ummi yang (namanya) mereka dapati tertulis di dalam Taurat dan Injil yang ada di sisi mereka, yang menyuruh mereka mengerjakan yang ma'ruf dan melarang mereka dari mengerjakan yang mungkar dan menghalalkan bagi mereka segala yang baik dan mengharamkan bagi mereka segala yang buruk dan membuang dari mereka beban-beban dan belenggu-belenggu yang ada pada mereka. Maka orang-orang yang beriman kepadanya, memuliakannya, menolongnya dan mengikuti cahaya yang terang yang diturunkan kepadanya (Al Quran), mereka Itulah orang-orang yang beruntung. (QS, al-A'raf ayat 157.

Aktivitas produksi didorong oleh Rasulullah dan dilakukan oleh para sahabatnya. Para sahabat Nabi sangat rajin dalam bekerja. Kebanyakan mereka sebagai pedagan dan memproduksinya serta menjual barang-barang tertentu. Mereka bekerja untuk memahami kebutuhan mereka sendiri dan mereka mempunyai semangat untuk bekerja sebagaimana kata Aisyah, istri Nabi:

Para sahabat Nabi adalah pekerja untuk diri mereka sendiri dan mereka mempunyai semangat kerja yang tinggi, memproduksi sesuatu dengan hasil karya sendiri sangat disukai oleh Rasulullah, bahkan Nabi Dawud a.s. mengkonsumsi dari apa yang diproduksinya sendiri, Dalam suatu Hadis riwayat Miqdam, Rasulullah bersabda

عَنِ الْمُقَدَّامِ رَضِيَ اللَّهُ عَنْهُ، عَنْ رَسُولِ اللَّهِ صَلَّى اللَّهُ عَلَيْهِ وَسَلَّمَ، قَالَ: «مَا أَكَلَ أَحَدٌ طَعَامًا قَطُّ، خَيْرًا مِنْ أَنْ يَأْكُلَ مِنْ عَمَلِ يَدِهِ، وَإِنَّ نَبِيَّ اللَّهِ دَاوُدَ عَلَيْهِ السَّلَامُ، كَانَ يَأْكُلُ مِنْ عَمَلِ يَدِهِ» (رَوَاهُ الْبُخَارِيُّ)

Terjemahnya:

seseorang mengkonsumsi makanan hasil kerja (produksi) nya sendiri dan sesungguhnya Nabi Dawud AS mengkonsumsi dari hasil kerjanya sendiri” (HR. Al-Bukhari)

Tujuan produksi dalam Islam sesungguhnya tidak bisa dipaksakan dari tujuan menciptakan dan diturunkannya manusia kebumi yaitu sebagai khalifah Allah di muka bumi (2/*al-baqarah*: 30), pemakmur bumi (*imrah al-ardh*) (11/*hud*: 61), yang diciptakan untuk beribadah kepada-Nya (51/*adz-Dzariyat*: 56). Dengan memahami tujuan produksi dalam islam. Sebagai khalifah, manusia mendapat amanah untuk memakmurkan bumi. Ini berarti bahwa manusia diharapkan manusia campur tangan dalam proses-proses untuk mengubah dunia dari apa adanya menjadi apa yang seharusnya.¹⁹

2. Pendapatan

Pendapatan pada prinsipnya mempunyai sifat menambah atau menaikkan nilai kekayaan milik usaha, baik penerimaan secara tunai dalam bentuk uang kas maupun dalam bentuk tagihan pada pihak ketiga. Pendapatan yang bersifat menambah atau meningkatkan tingkat kekayaan sehingga dapat terjadi setiap saat dan dapat pula terjadi secara berkala yang dalam kegiatan perusahaan di sebut sebagai pendapatan sewa, bunga pendapatan deviden dan sebagainya.²⁰

Ukuran ukuran pendapatan menurut N. Gregory Mankiw, seperti pendapatan nasional, pendapatan perorangan dan pendapatan disposable perorangan,

Pendapatan nasional (national income) adalah pendapatan total dari produksi suatu barangdan jasa yang dihasilkan oleh penduduk atau negara NI

¹⁹ Idri, *Hadis Ekonomi*, Jakarta: kencana, 2015, Hal. 70-72

²⁰ Rachmawati, Ike Kusdyah. *Manajemen Sumber Daya Manusia*. (Yogyakarta: ANDI, 2008), hal. 93

berbeda dari NNP karena mengeluarkan pajak usaha/binis tidak langsung (seperti pajak penjualan) dan memasukkan subsidi.

Pendapatan perorangan (personal income) adalah pendapatan yang diterima rumah tangga dan bisnis (nonperusahaan), tidak seperti NI, pendapatan perorangan tidak mencakup laba ditahan (*retained earnings*), yakni pendapatan perusahaan yang tidak dibagikan kepada pemegang saham sebagai deviden, melainkan sengaja disimpan untuk investasi baru atau keperluan lain.

Pendapatan dispoabel perorangan (diposabel peronal income) adalah pendapatan rumah tangga dan bisnis nonperusahaan yang masi tersisa setelah membayar kewajiban kepada pemerintah/negara (berupa pajak, cumai dan berbagai pungutan resmi).²¹

Menurut Kusnadi (2000) menyatakan bahwa pendapatan dapat diklasifikasikan menjadi dua bagian, yaitu:

a. Pendapatan oprasional.

Pendapatan oprasional adalah pendapatan yang timbul dari penjualan barang dagangan, produk atau jasa dalam priode tertentu dalam rangka kegiatan utama atau yang menjadi tujuan utama perusahaan yang berhubungan langsung degan usaha (oprasi) pokok perusahaan yang bersangkutan. Pendapatan ini sifatnya normal sesuia dengan tujuan dan usaha perusahaan dan terjadinya berulang-ulang selama perusahaan melaksanakan kegiatannya.

²¹ Gregory Mankiw , *Pengantar Ekonomi (edisi kedua)*, Jakarta: Erlangga, 2003), hal. 10

b. Pendapatan non oprasional

Pendapatan non oprasional merupakan pendapatan yang di peroleh dari kegiatan sampingan atau bukan dari kegiatan utama perusahaan (di luar usaha pokok) yang bersifat insidental. Pendapatan adalah hasil yang diperoleh dari proses kegiatan ekonomi seperti produksi yang meliputi modal, tenaga kerja, sewa tanah dan pajak. baik secara langsung maupun tidak langsung dan secara jangka panjang maupun jangka pendek.

Pegertian pendapatan total, rata-rata dan marjinal adalah pasangan pengertian pada segi permintaan untuk biaya total, rata-rata dan marjinal. Pendapatan Total (TR) adalah jumlah total yang diterima oleh penjual. Jika q unit dijual dengan harga p untuk tiap unit, maka $TR = p \cdot q$. (Titik antara p dan q berarti kali), Pendapatan Rata-rata (AR) adalah jumlah penerimaan untuk setiap unit yang dijual. Ini merupakan harga dari produk yang dijual. Pendapatan Marjinal (MR) adalah perubahan pendapatan total disebabkan penjualan satu unit tambahan komoditi yang bersangkutan.²²

Pendapatan merupakan salah satu acuan utama dalam suatu kehidupan manusia dalam memenuhi kebutuhan hidup keluarga, besaran jumlah pendapatan yang diperoleh dalam suatu siklus kehidupan sehari-hari baik itu sebagai pegawai negeri, pegawai swasta, buruh atau pun pekerjaan lainnya yang memperoleh pendapatan.

²² Lipsey richard. G, & Steiner Peter. O, *pegantar ilmu ekonomi 2 (edisi ketiga)*, (Jakarta: PT. BINA AKSARA, 1985), hal.13.

3. Konsep Usahatani

Ilmu usahatani adalah ilmu yang mempelajari bagaimana seseorang mengusahakan dan mengkoordinir faktor-faktor produksi berupa lahan dan alam sekitarnya sebagai modal sehingga memberikan manfaat yang sebaik-baiknya. Sebagai ilmu pengetahuan, ilmu usahatani merupakan ilmu yang mempelajari cara-cara petani menentukan, mengorganisasikan, dan mengkoordinasikan penggunaan faktor-faktor produksi seefektif dan seefisien mungkin sehingga usaha tersebut memberikan pendapatan semaksimal pendapatan semaksimal mungkin.²³

Menurut prof. Bactiar Rival (1980) mendefinisikan usahatani sebagai organisasi dari alam, kerja, dan modal yang ditujukan kepada produksi di lapangan pertanian. Organisasi ini ketelaksanaannya berdiri sendiri dan sengaja diusahakan oleh seorang atau sekumpulan orang, Seggolongan sosial baik yang terkait degan gonologis, politis maupun tetorial sebagai pengelolaan.

Menurut Prawirokusumo (1990), bahwa usaha tani merupakan bagaimana membuat atau menggunakan sumber daya secara efisien pada suatu pertanian, peternakan, atau perikanan. Selain itu, juga dapat diartikan sebagai cara melaksanakan keputusan pada usaha pertanian, peternakan, atau perikanan untuk mencapai tujuan yang telah disepakati oleh petani/peternak tersebut.²⁴

Memperhatikan beberapa ahli menyebabkan beberapa pengertian tentang usahatani, dapat dikatakan bahwa usahatani adalah segala bentuk pengorganisasian dan pengelolaan aset serta tata cara yang dilakukang dalam

²³ Suratiyah Ken, *Ilmu Usahatani*, akarta: Penabor Swadaya, 2015, Hal. 8

²⁴Darwis Khaeriyah, *ilmu usahatani teori dan tarapan*, (Makassar: CV.Inti Mediatama, 2017. Hal.1

bidang pertanian dengan tujuan untuk meningkatkan kesejahteraan dan memperbaiki taraf hidup para petani.

B. Tinjauan Variabel

1. Luas lahan

Berdasarkan penguasaannya atas sebidang lahan, petani dibedakan menjadi petani pemilik penggarap, petani penyewa, petani penyakap, dan buruh tani yang tidak mempunyai kewenangan sedikitpun atas sebidang tanah. Berdasarkan luas lahan yang dimiliki, ada petani kaya pemilik lahan luas, petani menengah pemilik lahan sedang, dan petani gurem pemilik lahan sempit. Penggunaan lahan/tanah dalam bidang pertanian meliputi usaha tani tanaman padi dan palawija, usaha tani tanaman hortikultura, usaha tani tanaman perkebunan, usaha tani tanaman kehutanan, usaha tani ternak/unggas, budi daya ikan/biota lain di air tawar.²⁵

Tanah adalah salah satu sumber daya alam yang merupakan kebutuhan yang hakiki bagi manusia, bahkan menentukan peradaban suatu bangsa. Tanah dalam kehidupan manusia mempunyai arti yang sangat penting oleh karena sebagian besar dari kehidupan manusia adalah bergantung pada manusia pada tanah. Tanah dapat dinilai sebagai suatu harta yang mempunyai sifat permanen dan dapat dicadangkan untuk kehidupan pada masa mendatang.²⁶

²⁵ Rita Hanafi, 2010, *Pengantar Ekonomi Pertanian*, Yogyakarta: ANDI, hal. 54

²⁶ Muhammad Ilham Arisaputra, *Reforma Agraria di Indonesia*, (Jakarta, SINAR GRAFIKA, 2015).Hal.55

a. Luas lahan dan penguasaan lahan dalam perspektif Islam

أَوَلَمْ يَرَوْا أَنَّا نَسُوقُ الْمَاءَ إِلَى الْأَرْضِ الْجُرُزِ فَنُخْرِجُ بِهِ زَرْعًا تَأْكُلُ مِنْهُ أَنْعَامُهُمْ
وَأَنْفُسُهُمْ أَفَلَا يُبْصِرُونَ

Terjemahnya:

“Dan apakah mereka tidak memperhatikan, bahwasanya kami menghalau (awan yang mengandung) air ke bumi yang tandus, lalu kami tumbuhkan dengan air hujan itu tanaman yang daripadanya makan hewan ternak mereka dan mereka sendiri. Maka apakah mereka tidak memperhatikan?”(QS: 32/as-Sajadah:27),

Ayat di atas menjelaskan tentang fungsi tanah sebagai penyerap air hujan dan kemudian tumbuh tanaman-tanaman dengan beragam jenisnya. Tanaman itu dapat dimanfaatkan manusia sebagai faktor produksi alam. Tanaman juga dapat dikonsumsi oleh hewan ternak, hewan ternak diambil manfaatnya (produksi) oleh manusia dalam berbagai bentuknya seperti diambil daging, susu, dan lain sebagainya. Ayat tersebut juga mendorong manusia untuk berfikir tentang pemanfaatan sumber daya alam dan proses terjadinya hujan, jelas sekali terdapat petunjuk adanya siklus produksi dari proses turunnya hujan kemudian tumbuh tanaman, menghasilkan dedaunan dan buah-buahan yang segar, lalu dikonsumsi oleh manusia. Siklus mata rantai makanan yang berkesinambungan yang dijelaskan dalam ayat diatas.

Rasulullah menyarankan agar sumber daya alam yang berupa tanah hendaknya digarap sebagai lahan produksi. Tanah yang merupakan faktor penting dalam produksi. Tanah yang dibiarkan begitu saja tanpa di olah dan dimanfaatkan tidak memberikan manfaat bagi manusia. sebaiknya tanah itu di garap, ditanami

tumbuhan dan tanaman yang dapat dipetik hasilnya ketika panen sehingga dapat memenuhi kebutuhan dasar berupa pangan. Rasulullah bersabda:

Dari Jabir r.a., katanya Rasulullah SAW bersabda, “barangsiapa mempunyai sebidang tanah, maka hendaklah diserahkan kepada orang lain (untuk ditanami) dan janganlah meyewakannya” (HR. Muslim),²⁷

2. Tenaga kerja

Tenaga kerja (*manpower*) adalah penduduk dalam usia kerja (berusia 15-64 tahun) atau jumlah seluruh penduduk dalam suatu negara yang dapat memproduksi barang dan jasa jika ada permintaan terhadap tenaga kerja mereka, dan jika mereka mau berpartisipasi dalam aktivitas tersebut.²⁸

Setiap usaha pertanian yang akan dilaksanakan pasti memerlukan tenaga kerja. Oleh karena itu dalam analisis ketenagakerjaan dibidang pertanian. Penggunaan tenaga kerja dinyatakan oleh besarnya curahan tenaga keraja. Curahan tenaga kerja yang dipakai adalah besarnya tenaga kerja efektif yang dipakai, seperti dijelaskan sebelumnya, skala usaha akan dipengaruhi besar-kecilnya berapa tenaga kerja yang dibutuhkan dan pula menentukan macam tenaga kerja yang bagaimana dibutuhkan. Biadanya usaha pertanian skala kecil menggunakan tenaga kerja dalam keluarga dan tidak perlu tenaga kerja ahli (*skilled*). Dan begitupun dengan sebaliknya.²⁹

Tenaga kerja adalah bagian yang sangat penting dalam kegiatan ekonomi berdasarkan macam dan jenis-jenisnya tenaga kerja menurut kemampuannya seperti: tenaga kerja terdidik, terlatih dan tidak terdidik. Tenaga kerja menurut

²⁷Idri, *Hadis Ekonomi*, Jakarta: kencana, 2015, Hal. 85-86

²⁸Mulyadi S, *Ekonomi Sumber Daya Manusia*, (Jakarta, RajaGrafindo: 2003), hal. 59

²⁹Soekartawi, *Prinsip Dasar Ekonomi Pertanian (teori dan aplikasi edisi revisi 2002)*, jakarta, RAJAGRAFINDO, 2002). Hal. 25-26

sifatnya seperti: Tenaga kerja rohani dan jasmani. Tenaga kerja menurut jenis pekerjaannya seperti: tenaga kerja lapangan, pabrik dan kantor. Tenaga kerja menurut hubungan dengan produk seperti tenaga kerja langsung dan tidak langsung.

Menurut Sadono Sukirno pengertian tenaga kerja meliputi juga keahlian dan keterampilan yang mereka miliki. Dari segi keahlian dan pendidikannya, tenaga kerja di bedakan kepada tiga golongan yaitu: *Tenaga kerja kasar* adalah tenaga kerja yang tidak berpendidikan atau rendah pendidikannya dan tidak memiliki keahlian dalam suatu bidang pekerjaan. Kedua *tenaga kerja terampil* adalah tenaga kerja yang memiliki keahlian dari pelatihan atau pengalaman kerja seperti montir mobil, tukang kayu dan ahli memperbaiki TV dan radio. *Dan ketiga tenaga kerja terdidik* adalah tenaga kerja yang memiliki pendidikan yang cukup tinggi dan ahli dalam bidang tertentu seperti dokter, akuntan, ahli ekonomi dan insinyur.³⁰

a. Tenaga Kerja dalam perspektif Islam

Allah menciptakan manusia (tenaga kerja) dengan maksud agar memakmurkan bumi, dalam arti mereka memanfaatkan sumber daya alam di bumi dan menjadi tenaga-tenaga yang bertugas mengelola dan memproduksi hasil-hasil bumi sehingga tercapai kesejahteraan hidup, Allah SWT. Berfirman dalam surah 11/hud ayat 61.

³⁰Sadono Sukirno, *Mikroekonomi Teori Pengantar (edisi ketiga)*, Jakarta: RAJAGRAPINDO, 2008). Hal.6

هُوَ أَنشَأَكُم مِّنَ الْأَرْضِ وَاسْتَعْمَرَكُمْ فِيهَا فَاسْتَغْوِرُوهُ ثُمَّ تُوْبُوا إِلَيْهِ إِنَّ رَبِّي قَرِيبٌ

مُّجِيبٌ

Terjemahnya:

“dia Telah menciptakan kamu dari bumi (tanah) dan menjadikan kamu pemakmurnya, Karena itu mohonlah ampunan-Nya, Kemudian bertobatlah kepada-Nya, Sesungguhnya Tuhanku amat dekat (rahmat-Nya) lagi memperkenankan (doa hamba-Nya).” (QS: hud ayat 61),

Dalam ayat di atas, kata kunci dari faktor produksi sumber daya manusia terdapat dalam kata wasta'marakum yang berarti kamu memakmurkan. Di sini, manusia sebagai khalifah di muka bumi diharapkan oleh Allah untuk menjadi pemakmur bumi dalam pemanfaatan tanah dan alam. Kata pemakmur mengindikasikan manusia yang selalu menjadikan alam ini makmur dan tidak bertanggung jawab. Manusia, dengan kemampuannya akal-rasionalnya, diperintah oleh Allah agar mengelola bumi sebagai lahan pertanian dan pembangunan.

Menurut Yusuf al-Qardhawi, kerja manusia adalah faktor produksi yang penting. Yang dimaksud dengan kerja disini adalah segala kemampuan dan kesungguhan yang dikerahkan manusia, baik jasmani maupun pikiran, untuk mengelolah kekayaan alam, baik untuk kepentingana pribadi ataupun kelompok. Dengan kata lain, yang dimaksud dengan istilah tenaga kerja manusia (labor) bukanlah semata-mata kekuatan manusia untauk mencangkul, mengragaji, bertukang, dan segala kegiatan fisik lainnya. Akan tetapi yang dimaksud dengan

tenaga kerja tersebut bermakna lebih luas yakni sumber daya manusia (*human resources*).³¹

3. Pestisida

Pestisida merupakan bahan atau zat-zat bahan kimia yang di racik dan digabungkan dalam suatu bentuk berupa cair, padat, maupun bubuk, yang digunakan untuk membasmi hama yang ada pada tanaman, pestisida berfungsi sebagai alat atau media pelengkap dalam berusaha tani, di mana perstisida sebagai pembantu pemeliharaan tanaman dari segi hama,

Penggunaan pestisida sangat membantu para petani untuk mengefisienkan waktu dan tenaga untuk melakukan pengelolaan pembasmian hama, dimana petani pada umumnya sangat membutuhkan pestisida yang cukup banyak dalam skala perawatan maupun penanaman sampai panen,

4. Pupuk

Pupuk adalah suatu bahan atau zat-zat bahan kimia yang di racik dalam suatu bentuk berupa cair, padat, maupun bubuk yang digunakan untuk menyuburkan tanaman. Dalam penggunaan pupuk terutama pupuk kandang (kotoran hewan) mampu untuk meningkatkan fertalitas tanah karena mengandung bayak zat makanan tanaman yang terkandung didalamnya, mampu memepertinggi kadar humas pada tanah, memperbaiki struktur tanah mendorong kehidupan jasad renik dan sebagai sumber unsur unsur mikro (Fe,Mn, B, Cu, Zn, Mo) yang dibutuhkan tanaman dalam pertumbuhan dan perkembangannya.³²

³¹ Idri, *Hadis Ekonomi*, Jakarta: kencana, 2015, Hal. 87.

³²Kartasapoeta, *Kerusakan Tanah Pertanian dan Usaha Untuk Perehabilitasinya*, Jakarta: BINA AKSARA, 1988. Hal.99

Senyawa yang mengandung unsur hara yang diberikan kepada tanaman disebut dengan pupuk. suatu pupuk umumnya terdiri komponen-komponen yang mengandung unsur hara, zat penolak air, pengisi, pengatur konsistensi, kotoran dan lain-lain. bagian yang tidak mengandung unsur hara tersebut akan menurunkan kadar hara dalam pupuk tersebut, dan pengelompokkan pupuk tiga cara yaitu:

- a) Pupuk alam dan pupuk buatan.
- b) Pupuk menurut unsur-unsur yang dikandungnya.
- c) Pupuk organik dan pupuk anorganik.³³

C. Keterkaitan Antar Variabel

1. Hubungan antara luas lahan dengan pendapatan petani kopi

Tanah merupakan sumber daya yang paling utama, khususnya dalam produksi pertanian. Oleh sebab itu, tanah merupakan salah satu faktor produksi yang sangat penting atau yang sangat mendasar, sebagaimana yang dikemukakan oleh Mubyarto bahwa tanah sebagai salah satu faktor produksi yang merupakan pabriknya hasil-hasil pertanian yaitu dimana produksi dapat berjalan dan menghasilkan output. Tanah memiliki sifat yang tidak sama dengan faktor produksi lain yaitu luas relatif tetap dan permintaan akan lahan semakin meningkat sehingga sifatnya langka. Faktor produksi tanah tidak hanya dilihat dari segi luas atau sempitnya saja, tetapi juga dilihat dari segi lain seperti produktivitas tanah yang bergantung pada jenis tanah.³⁴

³³Hasan Basri Jumin, *Dasar-Dasar Agronomi (edisi revisi)*, (Jakarta:RAJAGRAPINDO, 2005). Hal. 98-100

³⁴Moehar Daniel, tentang *Pengantar Ekonomi Pertanian*, (Jakarta, Penerbit: PT Bumi Aksara, 2002) h.21

Dipandang dari sudut efisiensi, semakin luas lahan yang di usahakan maka semakin tinggi produksi dan pendapatan peratuan luasnya. Pengukuran luas usahatani dapat diukur dengan berdasarkan denga hal-hal ebagai berikut:

- a. Luas total lahan adalah jumlah seluruh tanah yang ada dalam uahatani termasuk sawah, tegal, pekarangan, jalan saluran, dan sebagainya.
- b. Luas lahan pertanaman adalah jumlah seluruh tanah yang dapat ditanami/diushakan. Dipandang dari sudut efisiensi, semakin luas lahan yang diusahakan maka semakin tinggi produksi dan pendapatan persatuan luasnya.³⁵

Penelitian yang dilakukan oleh Ermadita Wahyu R dan Anik Suwandari (2010), Dengan Faktor-Faktor Yang Mempengaruhi Pendapatan Dan Prospek Usahatani Kopi Rakyat Di Desa Sumberbulus Kecamatan Ledokombo Kabupaten Jember yang menyatakan bahwa setiap penambahan lahan 1 hektar akan meningkatkan pendapatan usahatani kopi rakyat dengan asumsi faktor-faktor yang lain dianggap konstan. Hasil uji statistik tidak menunjukkan pengaruh nyata pada taraf kepercayaan 95% yang ditunjukkan dengan nilai t -hitung $0,415 < t$ -tabel $2,07$. Berarti hipotesis yang diajukan ditolak atau faktor luas lahan berpengaruh secara tidak nyata terhadap pendapatan usahatani kopi rakyat.³⁶

2. Hubungan antara tenaga kerja dengan pendapatan petani kopi

Tenaga kerja merupakan salah satu unsur penentu, terutama bagi usahatani yang sangat tergantung pada kelangkaan tenaga kerja mengakibatkan mundurnya

³⁵Ken Suratiyah, *Ilmu Usahatani*, (Jakarta: Penebar Swadaya, 2015), hal.21

³⁶Ermadita Wahyu R dan Anik Suwandari, *Faktor-Faktor Yang Mempengaruhi Pendapatan Dan Prospek Usahatani Kopi Rakyat Di Desa Sumberbulus Kecamatan Ledokombo Kabupaten (Jember, 2012)*, hal. 46

waktu penanaman sehingga berpengaruh pada pertumbuhan tanaman, produktivitas dan kualitas produk, tenaga kerja merupakan faktor penting dalam usaha tani keluarga (family farms), khususnya tenaga kerja petani beserta anggota keluarganya rumah tangga tani yang umumnya sangat terbatas kemampuannya sangat ditentukan dari segi modal dan peranan tenaga kerja keluarga sendiri maka tidak perlu mengupah tenaga luar, yang berarti menghemat biaya. Baik pada usaha tani keluarga maupun perusahaan pertanian, peranan tenaga kerja sepenuhnya dapat diatasi dengan teknologi yang menghemat tenaga (teknologi mekanis). Hal ini dikarenakan selain mahal, juga ada hal-hal tertentu yang tidak dapat digantikan oleh selain tenaga kerja manusia.³⁷ Jadi, dalam upaya penghematan dari segi modal tenaga kerja kita mampu mengurangi pengeluaran dari hal tenaga kerja untuk meningkatkan pendapatan.

E. Artanto Nainggolan (dkk) (2018), Analisis Faktor-Faktor Yang Mempengaruhi Pendapatan Usahatani Kopi Liberika Tungkal Komposit (Libtukom) Di Desa Mekar Jaya Kecamatan Betara bahwa jumlah tenaga kerja berpengaruh sangat nyata terhadap pendapatan usahatani. Dari hasil analisis tersebut dapat dikatakan bahwa setiap kenaikan jumlah tenaga kerja sebesar 1 HOK/hektar maka pendapatan usahatani meningkat, begitu juga sebaliknya, saat terjadi penurunan jumlah tenaga kerja sebesar 1 HOK/hektar maka pendapatan usahatani akan menurun.³⁸

³⁷ Ken Suratiyah, *Ilmu Usahatani*, (Jakarta: Penebar Swadaya, 2015), hal.24

³⁸Nainggolan Ertanto. E, dan dkk, *Analisis Faktor-Faktor Yang Mempengaruhi Usahatani Kopi Liberika Tungkal Komposit (Libtukom) Di Desa Mekar Jaya Kecamatan Betara*, Jurnal. 2018, hal. 6

3. Hubungan pestisida dengan pendapatan petani kopi

Penggunaan Pestisida. Penyemprotan pestisida dilakukan dengan dua tahapan, pertama bersifat pencegahan sebelum diketahui ada hama yang benar-benar menyerang, kadar dan jenis pestisida disesuaikan. Penyemprotan tahapan kedua adalah usaha pemberantasan hama, selain jenis juga kadarnya ditingkatkan. Misal untuk pemberantasan digunakan insektisida berbahan aktif seperti Dekametrin (Decis 2,5 EC), Sihalotrin (Matador 25 EC), Sipermetrin (Cymbush 5 EC), Metomil Nudrin 24 WSC/Lannate 20 L) dan Fenitron (Karbation 50 EC). Penggunaan pestisida mempunyai peran penting dalam mencegah adanya hama dan penyakit, pengawasan yang ketat dengan menyemprotkan pestisida dapat meningkatkan produksi dan pendapatan pula meningkat.³⁹

4. Hubungan pupuk dengan pendapatan petani kopi

Pupuk adalah salah satu alat atau bahan untuk merangsang segala pertumbuhan pada tanaman kopi, dampak positif yang dirasakan oleh petani kopi dari penggunaan pupuk tersebut sangat dirasakan, karena pupuk mampu meningkatkan produktivitas tanaman kopi sehingga produksi buah pada tanaman kopi meningkat dengan kata lain bahwa peningkatan produksi buah kopi akan berpengaruh terhadap pendapatan petani kopi.

Penelitian yang dilakukan oleh Syahrini Thamrin (2014) Faktor-Faktor Yang Mempengaruhi Produksi Usahatani Kopi Arabika Di Kabupaten Enrekang Sulawesi Selatan menyatakan bahwa Penggunaan pupuk urea berpengaruh positif dan nyata terhadap produktivitas kopi arabika. Penambahan pupuk Urea sebesar 1

³⁹Irsad Asrar, Saharia Kassa, dan Rustam Abd. Rauf, tentang Analisis Produksi Usahatani Kakao di Desa Masari Kecamatan Parigi Selatan Kabupaten Parigi Moutong, *Jurnal Agrotekbis* (Desember 2015) h.10

persen akan meningkatkan produktivitas 0,199 persen, *ceteris paribus*. Artinya peningkatan penggunaan pupuk Urea akan diikuti oleh peningkatan produksi sampai batas tertentu yang dibutuhkan oleh tanaman.⁴⁰ Dengan kata lain bahwa peningkatan produksi akan berpengaruh terhadap pendapatan.

D. Peneliti Terdahulu

Juliana Fitri dan Cut Putri Mellita Sari, dengan penelitian yang berjudul “Faktor-Faktor Yang Mempengaruhi Pendapatan Petani Kopi Di Kecamatan Bintang Kabupaten Aceh Tengah (Studi Kasus Desa Wakil Jalil)” tujuan penelitian ini adalah untuk mengetahui faktor-faktor yang mempengaruhi pendapatan petani kopi di Kecamatan Bintang Kabupaten Aceh Tengah (studi kasus Desa Wakil Jalil), diantaranya variabel luas lahan, tenaga kerja, dan biaya produksi. Data yang dikumpulkan dalam penelitian ini adalah primer yang bersumber dari 94 responden. Metode penelitian ini menggunakan regresi berganda dengan bantuan Eviews 9. Hasil penelitian menunjukkan bahwa, secara parsial luas lahan, tenaga kerja, dan biaya produksi berpengaruh positif terhadap pendapatan.⁴¹

E. Artanto Nainggolan dengan penelitian yang berjudul “Analisis Faktor-Faktor Yang Mempengaruhi Pendapatan Usahatani Kopi Liberika Tungkal Komposit (*Libtukom*) (Di Desa Mekar Jaya Kecamatan Betara) penelitian ini Metode analisis yang digunakan dalam penelitian ini adalah analisis deskriptif dan kuantitatif. Secara bersama-sama variabel bebas menjelaskan luas lahan,

⁴⁰ Syahrini Thamrin, Faktor-Faktor Yang Mempengaruhi Produksi Usahatani Kopi Arabika Di Kabupaten Enrekang Sulawesi Selatan, *jurnal*, (Juli - Desember 2014), hal. 4

⁴¹J. Fitri, & Sari, C. P.. (2018). Faktor-Faktor Yang Mempengaruhi Pendapatan Petani Kopi Di Kecamatan Bintang Kabupaten Aceh Tengah (Studi Kasus Desa Wakil Jalil). *Jurnal Ekonomi Pertanian Unimal*, 1(2), 57-64.

produktivitas, jumlah pestisida, jumlah tenaga kerja, pengalaman usahatani dan lama pendidikan berpengaruh terhadap pendapatan usahatani kopi liberika di Desa Mekar Jaya. Sedangkan uji masing-masing variabel bebas menjelaskan produktivitas, jumlah pestisida, dan jumlah tenaga kerja merupakan faktor-faktor yang berpengaruh nyata terhadap pendapatan usahatani kopi liberika sedangkan luas lahan, pengalaman usahatani dan lama pendidikan merupakan faktor-faktor yang tidak berpengaruh nyata terhadap pendapatan usahatani kopi liberika di desa Mekar Jaya Kecamatan Betara.⁴²

Istianah dan dkk, dengan judul penelitian “(Faktor-faktor yang mempengaruhi tingkat pendapatan petani kopi (*Coffea sp*) ”Penelitian ini bertujuan untuk mengetahui karakteristik petani kopi dan faktor-faktor yang mempengaruhi tingkat pendapatan petani kopi di Kabupaten Jambu Kabupaten Semarang. Teknik pengambilan sampel area dan r esponden dilakukan dengan metode purposive sampling. Sampel populasi diambil oleh 69 responden petani kopi, 13 responden Desa Kelurahan, 26 responden Desa Bedono, dan 30 responden Desa Kebondalem di Kecamatan Jambu Kabupaten Semarang. Dari penelitian ditemukan bahwa karakteristik petani kopi di Kecamatan Jambu Kabupaten Semarang adalah rata-rata luas lahan adalah 2.802 m². Rata-rata pendidikan petani yang lulus dari sekolah dasar (sekolah dasar) adalah 73,91%, hal ini menunjukkan bahwa pendidikan petani rendah dan di bawah 9 tahun dari pendidikan dasar. Usia petani rata-rata adalah 48 tahun adalah 44,93%. Analisis

⁴²A. E. Nainggolan. (2018) Analisis Faktor-Faktor Yang Mempengaruhi Pendapatan Usahatani Kopi Liberika Tungkal Komposit (Libtukom) Di Desa Mekar Jaya Kecamatan Betara *Jurnal Analisis Faktor-Faktor Yang Mempengaruhi Pendapatan Usahatani Kopi Liberika Tungkal Komposit (Libtukom) Di Desa Mekar Jaya Kecamatan Betara.*

biaya diperoleh dengan total biaya Rp. 769 820, -. Analisis pendapatan diperoleh dengan hasil sebesar Rp12.205.000, sedangkan analisis pendapatan diperoleh sebesar Rp11.435.180. Faktor-faktor yang mempengaruhi pendapatan petani kopi di Kecamatan Jambu Kabupaten Semarang adalah jumlah pohon, pengalaman, dan pendidikan. Jumlah pohon dengan nilai t dihitung 8,000 dan signifikan 0,000 artinya berpengaruh signifikan terhadap pendapatan pada taraf nyata 1%. Pengalaman dengan nilai t adalah 1,684 dan signifikansi 0,097 berarti bahwa ia memiliki pengaruh signifikan terhadap pendapatan di tingkat nyata 10%. Pendidikan dengan nilai t dihitung 2,010 dan signifikan 0,049 berarti bahwa ia memiliki pengaruh signifikan terhadap pendapatan di level 5%. Berdasarkan analisis data dengan menggunakan regresi linier berganda diketahui bahwa koefisien determinasi (R^2) adalah 0,864 berarti bahwa 86,4 persen variasi naik turunnya pendapatan petani kopi dipengaruhi oleh faktor-faktor yang ada dalam penelitian ini dan sisanya dari 13,6 persen dipengaruhi oleh faktor-faktor lain yang tidak dimasukkan ke dalam variabel penelitian.⁴³

Farmasari dan Muhammad Nasir dengan judul penelitian “(Analisis Faktor-Faktor Yang Mempengaruhi Pendapatan Petani Kopi Di Kabupaten Bener Meriah) dengan Penelitian ini bertujuan untuk mengetahui faktor apa saja yang mempengaruhi pendapatan petani kopi di Kabupaten Bener Meriah. Penelitian ini menggunakan *data primer* melalui wawancara menggunakan kuesioner. Sampel yang digunakan dalam penelitian ini sebanyak 100 responden yang diambil dengan teknik *Random Sampling*. Model analisis menggunakan *Ordinary Least*

⁴³Istianah, D. Hastuti, & R. Prabowo. (2015). Faktor-faktor yang mempengaruhi tingkat pendapatan petani kopi (. *Mediagro*, 11(2), 46–59.

Square (OLS) dengan peralatan SPSS. Hasil penelitian ini menunjukkan luas lahan, jumlah tenaga kerja berpengaruh positif dan signifikan terhadap pendapatan petani. Secara parsial variabel luas lahan (X1), dan variabel biaya produksi (X3), berpengaruh positif dan signifikan, sedangkan variabel tenaga kerja berpengaruh positif tetapi tidak signifikan. Dari hasil penelitian ini disarankan sebaiknya pemerintah daerah memberikan penyuluhan-penyuluhan terhadap petani kopi sehingga memberi pengalaman dan meningkatkan produksi agar pendapatan terus meningkat.⁴⁴

E. Kerangka Pikir

Asumsi awal dalam penelitian ini bahwa pendapatan (Y) petani kopi Kecamatan Rumbia Kabupaten Jeneponto dipengaruhi oleh variabel Luas Lahan (X1), Jumlah tenaga kerja (X2), Pestisida (X3), Pupuk (X4).

Luas lahan memiliki pengaruh yang signifikan terhadap pendapatan petani, dimana setiap penambahan luas lahan akan menambah pendapatan petani.⁴⁵ Luas lahan mempunyai hubungan yang sangat kuat terhadap pendapatan petani kopi, Luas lahan yang ditanami mempengaruhi banyaknya tanaman kopi yang ditanam, sehingga menambah jumlah produksi buah yang dihasilkan yang pada akhirnya dapat menambah jumlah pendapatan yang diperoleh oleh para petani kopi.

Tenaga kerja memiliki hubungan erat terhadap pendapatan, Penggunaan Tenaga kerja dalam usahatani yang digunakan pada umumnya berasal dari dalam

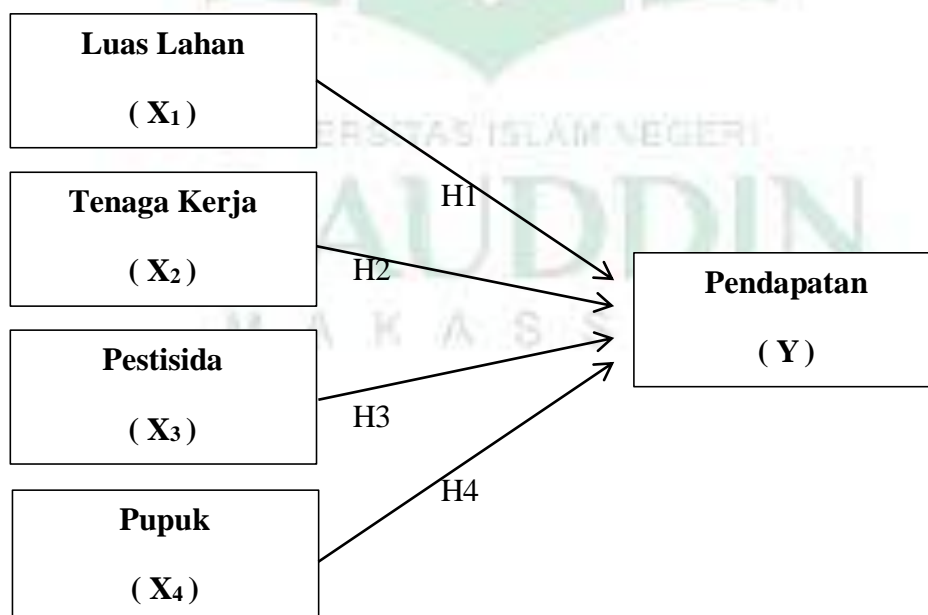
⁴⁴ F. Farmasari, & M. Nasir, (2018). ANALISIS FAKTOR-FAKTOR YANG MEMPENGARUHI PENDAPATAN PETANI KOPI DI KABUPATEN BENER MERIAH. *Jurnal Ilmiah Mahasiswa Ekonomi Pembangunan*, 3(3), 275-283.

⁴⁵ Subandriyo, 2016, *Pengaruh Kebijakan Pemerintah Terhadap Pendapatan Petani Kakao di Kabupaten Jayapura*, Yogyakarta: DEEPUBLISH. Hal. 14

keluarga sendiri ditambah dengan tenaga kerja dari luar keluarga. Kegiatan itu sendiri merupakan pekerjaan pengolahan lahan, penanaman, pemeliharaan tanaman dan panen. Penggunaan tenaga kerja yang efektif dapat mendorong keberhasilan dalam berusahatani. sehingga berpengaruh terhadap pendapatan petani kopi.

Biaya pestisida berpengaruh besar terhadap pendapatan petani kopi yang menyatakan bahwa besarnya pendapatan terutama ditentukan oleh banyaknya biaya pestisida yang dikeluarkan dalam satu kali pemetikan dengan kata lain mulai dari masa berbunga sampai masa pemanenan kopi yang mempunyai pengaruh positif terhadap peningkatan pendapatan.

Biaya pupuk adalah salah satu pengaruh jumlah pendapatan karena besaran jumlah uang atau biaya yang digunakan untuk membeli pupuk dalam satu kali pasca pemanenan kopi tersebut yang berpengaruh positif terhadap pendapatan petani kopi.



Gambar 2.1 Kerangka Pikir

F. Hipotesis

Hipotesis merupakan salah satu penjelasan sementara tentang fenomena, keadaan, atau perilaku tertentu yang telah terjadi atau akan terjadi. Hipotesis adalah pernyataan peneliti tentang bagaimana hubungan antara variabel-variabel dalam penelitian, serta merupakan pernyataan yang paling spesifik. Tetapi peneliti bukannya bertahan kepada hipotesis yang telah dinyatakan, melainkan mengumpulkan data untuk mendukung atau justru menolak hipotesis tersebut. Dengan artian bahwa hipotesis adalah jawaban sementara yang disusun oleh peneliti, yang kemudian di uji kebenarannya melalui penelitian yang dilakukan

Berdasarkan pemaparan tersebut, maka peneliti memiliki dugaan sementara terhadap beberapa rumusan masalah tersebut, antara lain :

- H1 Luas lahan diduga berpengaruh positif dan signifikan terhadap pendapatan petani kopi di Kecamatan Rumbia Kabupaten Jeneponto.
- H2 Tenaga kerja diduga berpengaruh positif dan signifikan terhadap pendapatan petani kopi di Kecamatan Rumbia Kabupaten Jeneponto.
- H3 Biaya pestisida diduga berpengaruh positif dan tidak signifikan terhadap pendapatan petani kopi di Kecamatan Rumbia Kabupaten Jeneponto.
- H4 Biaya pupuk berpengaruh positif dan tidak signifikan terhadap pendapatan petani kopi di Kecamatan Rumbia Kabupaten Jeneponto

BAB III

METODE PENELITIAN

A. *Jenis dan Lokasi Penelitian*

Jenis penelitian yang digunakan oleh penulis yaitu jenis penelitian kuantitatif, metode penelitian kuantitatif dapat diartikan sebagai metode penelitian yang berdasarakan pada filsafat *positivisme*, digunakan untuk meneliti pada populasi atau sampel tertentu, teknik pengambilan sampel pada umumnya dilakukan secara random, pengumpulan data menggunakan instrumen penelitian, analisis data bersifat kuantitatif/statistik dengan tujuan untuk hipotesis yang telah ditetapkan.⁴⁶ Adapun lokasi penelitian yang berlokasi di Kecamatan Rumbia, Kabupaten Jeneponto, yaitu petani kopi yang berada di daerah dataran tinggi dan sebagian besar masyarakat bermata pencaharian sebagai petani kopi.

B. *Pendekatan Penelitian*

Pada dasarnya pendekatan penelitian ini dilakukan dengan menggunakan pendekatan eksplanatori. Pendekatan eksplanatori adalah suatu penelitian yang bertujuan untuk mendapatkan penjelasan mengenai hubungan (kuualitas) antar variabel; melalui pengujian hipotesis (salah satunya menggunakan statistik inferensial) datanya bersifat kategori maka hipotesis tersebut dengan hipotesis konparatif.⁴⁷

⁴⁶ Sugiyono, *Metode Penelitian Pendidikan Pendekatan Kuantitatif, Kualitatif, dan R&D*. Bandung: Alfabeta, 2013, hal. 13

⁴⁷ Solimun, *Metode Statistika Multivariat Pemodelan Persamaan Struktural*, Malang: UB Pres, 2017, hal. 10

C. *Jenis dan Sumber Data*

Jenis data yang digunakan dalam penelitian ini terbagi menjadi dua berdasarkan pada pengelompokkannya yaitu:

1. Data primer, data yang diperoleh langsung dari lapangan maupun melalui wawancara dengan pihak terkait, kuisioner dan observasi langsung.
2. Data Sekunder, data yang telah diolah dan diperoleh dari pemerintah setempat atau dari pihak-pihak yang terkait, seperti data mengenai gambaran umum lokasi penelitian, jumlah penduduk dan jumlah petani kopi yang ada pada Kecamatan Rumbia, Kabupaten Jeneponto.

D. *Teknik Pengumpulan Data*

Data yang diperoleh dalam penelitian ini yaitu dilakukan dengan teknik sebagai berikut:

1. wawancara yaitu teknik dengan sebuah dialog yang dilakukan oleh pewawancara untuk memperoleh informasi langsung dari terwawancara (narasumber). Digunakan oleh peneliti untuk mengetahui informasi para petani kopi di Kecamatan Rumbia, Kabupaten Jeneponto.
2. Observasi yaitu teknik yang digunakan sebagai pelengkap data dan untuk melihat serta mencermati secara langsung tempat penelitian atau tempat yang akan diteliti.
3. Dokumentasi yaitu salah satu teknik yang melihat dokumen-dokumen dan laporan-laporan yang mempunyai hubungan dengan yang ingin diteliti.

E. *Metode Populasi dan Sampel*

1. Populasi

Menurut Sugiyono (2004), mengatakan bahwa populasi adalah wilayah generalisasi yang terdiri dari objek atau subjek yang menjadi kualitas dan karakteristik tertentu yang ditetapkan oleh peneliti untuk dipelajari dan ditarik kesimpulannya.⁴⁸ Populasi merupakan sekelompok orang, kejadian atau hal-hal yang menarik untuk diteliti yang dibatasi oleh peneliti itu sendiri.⁴⁹ Populasi merupakan sekelompok orang, kejadian atau hal-hal yang menarik untuk diteliti yang dibatasi oleh peneliti itu sendiri.

Adapun populasi dalam penelitian adalah jumlah petani kopi di Kecamatan Rumbia Kabupaten Jeneponto yang berjumlah 1.865 orang, populasi merupakan keseluruhan dari objek penelitian. Populasi yang diambil oleh peneliti dalam penelitian ini yaitu semua anggota masyarakat yang bermata pencaharian sebagai seorang petani kopi yang berada di Kecamatan Rumbia Kabupaten Jeneponto,

2. Sampel

Secara sederhana dapat dikatakan, bahwa sampel adalah sebagian dari populasi yang terpilih dan mewakili populasi tersebut, sebagian dan mewakili dalam batasan di atas merupakan dua kata kunci dan merujuk pada semua populasi alam jumlah yang terbatas pada masing-masing karakteristiknya.⁵⁰

Dalam penelitian terdapat dua macam teknik sampel yang biasa digunakan yaitu *Probability Sampling* dan *Non Probability Sampling*. Adapun teknik sampel

⁴⁸ Hamid Darmadi, *metode pendidikan dan sosiai*, Bandung: ALFABETA, 2014, hal.55

⁴⁹ Zulganef, "*Metode Penelitian Sosial Dan Bisnis*", Yogyakarta: Graha Ilmu, 2013. h.133

⁵⁰ Muri Yusuf, *Metode Penelitian: Kuantitatif, Kualitatif, dan Penelitian Gabungan*, (Jakarta: KENCANA, 2014). Hal.150

yang digunakan adalah *Probability Sampling*, yaitu teknik pengambilan sampel memberikan peluang yang sama bagi setiap unsur (anggota) populasi untuk dipilih menjadi anggota sampel.⁵¹ Teknik ini meliputi *sampel random sampling*, *disproportionate stratified random sampling*, *cluster sampling* (area sampling).

Sampel yaitu sebagian dari jumlah populasi yang akan diteliti. Dengan melihat waktu, tenaga, luas wilayah penelitian dan dana sehingga penulis dalam menentukan jumlah sampel dengan menggunakan rumus *slovin* adalah sebagai berikut:⁵²

$$1. n = \frac{N}{1+Ne^2} \dots\dots\dots (3.1)$$

$$2. n = \frac{1,865}{1+1,865 (0,1)^2} \dots\dots\dots (3.2)$$

$$3. n = \frac{1,865}{1+1,865 (0,01)^2} \dots\dots\dots (3.3)$$

$$4. n = \frac{1,865}{1+18,65} \dots\dots\dots (3.4)$$

$$5. n = \frac{1,865}{19,65} \dots\dots\dots (3.5)$$

$$6. n = 94,91 \text{ (dibulatkan menjadi 95 orang petani kopi)}$$

Keterangan

n = sampel

N = populasi

e = perkiraan tingkat kesalahan (*Error Tolerance*)

⁵¹ Sugiyono. *Memahami Penelitian Kualitatif*, (Bandung: ALFABETA, 2010, h.52)

⁵² Sugiyono, *Metode Penelitian Bisnis* (Bandung: Pusat Bahasa Depdiknas, 2003), h. 119.

Dengan demikian jumlah sampel yang diambil dalam penelitian ini sebanyak 95 petani kopi, dengan batas toleransi e (0,01) atau 1% dengan memiliki tingkat akurasi 99% dari jumlah populasi 1,865 petani kopi

F. Teknik Analisis Data

Menurut (Lehmann 1979) Penelitian deskriptif kuantitatif adalah salah satu jenis penelitian yang bertujuan mendeskripsikan secara sistematis, faktual dan akurat mengenai fakta dan sifat populasi tertentu, atau mencoba menggambarkan fenomena secara detail. Dalam penelitian ini menggunakan metode analisis deskriptif kuantitatif, penelitian deskriptif kuantitatif memberikan gambaran keadaan masa sekarang secara mendalam, sedangkan penelitian historis hanya tertuju untuk masa lampau. Adapun penelitian eksplorasi merupakan studi pendahuluan yang dapat digunakan sebagai informasi untuk penelitian deskriptif.⁵³

Dalam penelitian ini menggunakan analisis regresi berganda dengan model kuadran terkecil (*Ordinary Least Square/ OLS*). Menurut L.R Gay P.L Dielh, Analisis ini digunakan untuk mengetahui faktor-faktor yang mempengaruhi pendapatan usahatani adalah analisis regresi berganda yang secara matematis dapat dirumuskan dengan menggunakan pendekatan statistika sebagai berikut.⁵⁴

$$Y = F(X_1, X_2, X_3, X_4, \dots) \dots \dots \dots (3.1)$$

$$Y = \beta_0 X_1^{\beta_1} X_2^{\beta_2} X_3^{\beta_3} X_4^{\beta_4} \mu \dots \dots \dots (3.2)$$

⁵³ Muri Yusuf, *Metode Penelitian: Kuantitatif, Kualitatif, dan Penelitian Gabungan*, (Jakarta: KENCANA, 2014). Hal.62

⁵⁴ Pali Amini, *Analisis Faktor-Faktor yang mempengaruhi pendapatan usahatani jagung di desa bontokassi Kecamatan Galesong Selatan kabupaten gowa*, Skripsi, Universitas Islam Negeri Alauddin Makassar. 2016. Hal.54

Persamaan diatas di linearkan menggunakan dan menggunakan logaritma (\ln) maka membentuk persamaan sebagai berikut:

$$\ln Y = \beta_0 + \beta_1 \ln X_1 + \beta_2 \ln X_2 + \beta_3 \ln X_3 + \beta_4 \ln X_4 + \mu \dots\dots\dots(3.3)$$

Y = Pendapatan Petani Kopi (Rp/Kg)

B_0 = Konstanta

X_1 = Luas Lahan / Luas Panen (Ha)

X_2 = Tenaga Kerja / Jumlah Pekerja (Orang)

X_3 = Biaya Pesticida (Rp/Kg)

X_4 = Biaya Pupuk (Rp/Kg)

$\beta_1, \beta_2, \beta_3, \beta_4$ = Koefisien Arah Regresi

\ln = Logaritma Natural

μ = *Error Trem*

1. Uji Asumsi Klasik

Uji asumsi klasik adalah persyaratan statistik yang harus dipenuhi pada analisis regresi linear berganda yang berbasis *Ordinary Least Square* (OLS). Uji asumsi klasik terbagi menjadi 4 bagian, dalam penelitian ini menggunakan 3 uji asumsi klasik yaitu:⁵⁵

a. Uji Normalitas Data

Uji normalitas bertujuan untuk menguji apakah dalam model regresi, variabel terikat dan variabel bebas keduanya mempunyai distribusi normal atau tidak. Model regresi yang baik adalah memiliki distribusi data normal atau mendekati normal. Salah satu metode untuk mengetahui normalitas adalah dengan

⁵⁵ Pali Amini, *Analisis Faktor-Faktor yang mempengaruhi pendapatan usahatani jagung di desa bontokassi Kecamatan Galesong Selatan kabupaten gowa*, Skripsi, Universitas Islam Negeri Alauddin Makassar. 2016. Hal.55

menggunakan metode analisis grafik, baik dengan melihat grafik secara histogram ataupun dengan melihat secara *Normal Probability Plot*. Normalitas data dapat dilihat dari penyebaran data (titik) pada sumbu diagonal pada grafik normal P-Plot atau dengan melihat histogram dari residualnya.

b. Uji Multikoleritas

Uji ini bertujuan untuk menguji apakah dalam model regresi ditemukan adanya korelasi antara variable independent. Model yang baik seharusnya tidak terjadi kolrelesi antara yang tinggi diantara variable bebas. Tolerance mengukur variabilitas variabel bebas yang terpilih yang tidak dapat dijelaskan oleh variable bebas lainnya. Jadi nilai toleransi rendah sama dengan nilai VIF tinggi (karena $VIF = 1/Tolerance$) dan menunjukkan adanya kolinearitas yang tinggi. Nilai cutoff yang umum dipakai adalah tolerance 0,10 atau sama dengan nilai VIF diatas 10.

c. Uji Heteroskedastisitas

Uji ini bertujuan untuk menguji apakah pada model regresi terjadi ketidaksamaan variance dari residual satu pengamatan ke pengamatan lain. Model regresi yang baik adalah homoskedastisitas atau tidak terjadi heterokedastisitas. Untuk mendeteksi ada tidaknya heteroskedastisitas dalam penelitian ini dilakukan dengan analisis grafik.

2. Uji Hipotesis

Uji hipotesis merupakan jawaban sementara dari rumusan masalah dalam penelitian, di mana rumusan masalah dalam penelitian yang ada di bab 1 telah dinyatakan dalam bentuk kalimat pertanyaan. Dalam penelitian ini menggunakan hipotesis *asosiatif* untuk melihat hubungan variabel Luas lahan, jumlah produksi

jumlah tenaga kerja, dan harga terhadap tingkat pendapatan petani kopi di Kecamatan Rumbia, Kabupaten Jenepono, Uji Hipotesis terbagi menjadi tiga bagian yaitu:

a. Uji t

Uji t dilakukan untuk mengetahui pengaruh masing-masing atau secara parsial variabel independen (Luas lahan, jumlah produksi, jumlah tenaga kerja dan harga.) terhadap variabel dependen (Pendapatan dari petani kopi) dan menganggap variabel dependen yang lain konstan. Signifikansi tersebut dapat diestimasi dengan membandingkan antara nilai t tabel dengan t hitung. Apabila nilai t hitung $>$ t tabel maka variabel independen secara individual mempengaruhi variabel independen, sebaliknya jika nilai t hitung $<$ t tabel maka variabel independen secara individual tidak mempengaruhi variabel dependen.

b. Uji F

Uji F ini biasa digunakan untuk mengetahui pengaruh variabel independen secara signifikan terhadap variabel dependen. Dimana jika $f_{hitung} < f_{tabel}$, maka H_0 diterima atau variabel independen secara bersama-sama tidak memiliki pengaruh terhadap variabel dependen (tidak signifikan), artinya perubahan yang terjadi pada variabel terikat tidak dapat dijelaskan oleh perubahan variabel independen, dimana tingkat signifikansi yang digunakan yaitu 0,16%.

c. Analisis Koefisien Korelasi (R)

Analisis koefisien korelasi digunakan untuk menunjukkan keeratan hubungan antara variabel bebas (luas lahan, tenaga kerja, biaya pestisida, biaya pupuk terhadap variabel terikat (pendapatan petani kopi).

d. Koefisien Determinasi (R^2)

Koefisien R^2 determinasi merupakan besaran yang menunjukkan besarnya variasi variabel dependen yang dapat dijelaskan oleh variabel independennya. Penggunaan koefisien determinasi untuk mengukur seberapa jauh variabel-variabel bebas dalam menerangkan variabel terikatnya.

G. Definisi Operasional Variabel

1. Pendapatan (Y) adalah jumlah yang diterima dan diperoleh petani kopi selama panen dan dikurangi dengan biaya. Dan dinyatakan dalam satuan rupiah (Rp).
2. Luas lahan (X1) adalah besaran atau jumlah lahan yang di kelolah oleh petani kopi untuk menghasilkan produksi kopi dalam satuan (Ha).
3. Tenaga kerja (X2) adalah hitungan jumlah tenaga kerja yang digunakan baik itu tenaga kerja dari anggota keluarga maupun tenaga kerja dari luar anggota keluarga.
4. Biaya Pestisida (X3) adalah besarnya biaya yang di keluarkan oleh petani untuk membeli pestisida yang di gunakan untuk membunuh hama atau penyakit dari penanaman sampai panen yang di ukur dengan satuan rupiah (Rp).

5. Biaya Pupuk (X4) adalah besarnya biaya yang di keluarkan oleh petani untuk membeli pupuk dari proses satu kali panen, yang di ukur dengan satuan rupiah (Rp).



BAB IV

HASIL PENELITIAN DAN PEMBAHASAN

A. Gambaran Umum Daerah Penelitian

Kabupaten Jeneponto merupakan salah satu Kabupaten yang berada di Provinsi Sulawesi Selatan yang memiliki jarak sekitar 100 km dari ibu kota Sulawesi Selatan melalui Kabupaten Gowa dan Kabupaten Takalar, secara administratif Kabupaten Jeneponto pada bagian utara berbatasan dengan Kabupaten Gowa dan Kabupaten Takalar, dan bagian timur berbatasan dengan Kabupaten Bantaeng, sedangkan bagian selatan berbatasan dengan laut Flores, Luas wilayah secara keseluruhan Kabupaten Jeneponto tercatat 749,79 km yang meliputi 11 Kecamatan dan 113 Desa. Sebelas Kecamatan yang terdapat di Kabupaten Jeneponto yaitu Kecamatan Bangkala, Bangkala Barat, Tamalatea, Bontoramba, Binamu, Turatea, Batang, Arungkeke, Tarowang, Kelara, dan Rumbia.⁵⁶

Kabupaten Jeneponto adalah Kabupaten yang memiliki kondisi topografi yang beragam wilayah dengan topografi seperti pegunungan dan daratan rendah yang meliputi wilayah pesisir di sepanjang laut Flores. Sehingga mata pencarian atau sumber pendapatan masyarakatnya pun bermacam-macam mulai dari: pegawai, nelayan, petani dan lain-lain. Sektor andalan dalam perekonomian di Kabupaten Jeneponto yaitu disektor pertanian diantaranya terdapat di Kecamatan Rumbia.

⁵⁶ Badan Pusat Statistik Kabupaten Jeneponto. *Jeneponto dalam Angka 2018*.

Kecamatan Rumbia terdapat 12 Desa/Kelurahan yang memiliki luas wilayah 58,30 km, meliputi Desa Lebangmanai, Rumbia, Bontomanai, Bontotiro, Loka, Tompobulu, Kassi, Pallantikang, Lembangmanai Utara, Bontocini, Jenetallasa, dan Rumbia. Selain itu adapun batas-batas wilayah sebagai berikut: sebela utara dan barat berbatasan dengan Kabupaten Gowa, sedangkan bagian timur berbatasan Kabupaten Bantaeng, dan bagian selatan berbatasan dengan Kecamatan Rumbia.⁵⁷

1. Aspek Geografis

Keadaan geografis wilayah berada di dataran yang dikelilingi dengan persawahan, pengunungan dan lahan pertanian lainnya. Kondisi sebagai Kecamatan topografi dataran, dengan geologis wilayahnya memiliki jenis tanah Regonal dengan butiran kasar dan berpasir yang berasal dari erupsi gunung berapi, Wilayah Kecamatan Rumbia berada persis di ujung bagian timur Kabupaten Jeneponto berbatasan langsung dengan Kabupaten Bantaeng dan Kabupaten Gowa, yang memiliki 2 (dua) iklim tropis dengan suhu rata-rata mencapai 16/27°C serta memiliki dua tipe musim yaitu musim hujan, dan kemarau, di mana musim hujan terjadi mulai pada bulan November sampai Juni sementara musim kemarau terjadi pada bulan Juli sampai bulan Oktober yang berputar setiap tahunnya.

2. Aspek Demografi

Penduduk dalam suatu daerah merupakan faktor yang sangat berpengaruh terhadap pembangunan dimana penduduk merupakan sasaran sekaligus sebagai

⁵⁷ Badan Pusat Statistik Kabupaten Jeneponto. *Kecamatan Rumbia dalam Angka 2018*.

pelaksana dalam suatu pembangunan, dalam proses pembangunan dan perkembangan penduduk perlu adanya upaya pemerintah yang bekerja sama dengan penduduk itu sendiri demi menunjang keberhasilan tersebut.

Jumlah penduduk yang ada di Kecamatan Rumbia yaitu 23.347 jiwa dengan jenis kelamin perempuan sekitar 12.122 jiwa dan laki-laki sekitar 11.225 jiwa. Dengan demikian rasio jenis kelamin adalah sekitar 93 yang berarti setiap 100 orang penduduk perempuan terdapat sekitar 93 orang penduduk laki-laki. Penduduk yang besar dalam suatu daerah tertentu tidak hanya menjadi ancaman dalam pembangunan tetapi bisa menjadi sekaligus peluang dalam pembangunan ekonomi dalam suatu daerah selama pemerintah dapat bekerja sama dengan masyarakat untuk memenuhi kebutuhan akan lapangan pekerjaan, perumahan kesehatan dan lainnya, keseimbangan antara penduduk usia muda dengan usia produktif sangat dibutuhkan karena mampu meningkatkan produktivitas. Responden dalam penelitian ini sebanyak 95 orang yang dapat dikategorikan kedalam beberapa ciri responden.

B. Karakteristik Responden

Karakteristik responden dalam penelitian ini sebanyak 95 orang dan dapat diklasifikasi kedalam beberapa ciri atau karakteristik responden antara lain, jenis kelamin dan golongan umur. Sebagai berikut:

1. Jenis Kelamin

Jenis kelamin merupakan salah satu faktor yang sangat mempengaruhi kemampuan kerja seseorang dan menjadi patokan penentuan perbedaan pembagian kerja, dimana biasanya pekerjaan seorang laki-laki dan seorang perempuan

memiliki perbedaan. Berdasarkan data yang disajikan, penduduk dibedakan menjadi dua jenis kelamin bisa dilihat pada Tabel 4.1 berikut:

Tabel : 4.1
jumlah penduduk berdasarkan jenis kelamin

Jenis Kelamin	Jumlah Jiwa	Persentase (%)
Laki-laki	11 225	48,0
Perempuan	12 122	52,0
Total	23 347	100

Sumber: Profil Kecamatan Rumbia, Tahun 2019

Berdasarkan pada Tabel 4.1 menunjukkan jumlah penduduk di Kecamatan Rumbia dengan jenis kelamin laki-laki dan perempuan sebanyak 12,122 dengan persentase 52,0%, dan jenis kelamin laki-laki sebanyak 11,225 dengan persentase 48,0%, hal demikian menunjukkan bahwa jumlah penduduk jenis kelamin perempuan lebih banyak dibanding dengan jumlah penduduk jenis kelamin laki-laki dengan selisih 4%, banyaknya jumlah penduduk jenis kelamin perempuan di Kecamatan Rumbia akan berpengaruh terhadap suatu jenis pekerjaan tertentu, terutama dalam pekerjaan pertanian.

2. Golongan Umur

Golongan Umur seorang petani kopi berpengaruh terhadap kinerja dalam produksi. Responden yang memiliki umur lebih muda biasanya memiliki fisik yang lebih kuat dalam bekerja. Untuk lebih jelasnya, umur responden dapat dilihat pada table sebagai berikut :

Tabel : 4.2
Jumlah penduduk berdasarkan jenis kelamin

No	Umur (Tahun)	Jumlah Orang	Presentase (%)
1	30-40	40	42.1
2	41-50	23	24.3
3	51-60	16	16.8
4	61-70	16	16.8
Jumlah		95	100

Sumber : Data primer setelah diolah, tahun 2019

Berdasarkan pada Tabel 4.2 menunjukkan bahwa tingkat partisipasi umur responden berdasarkan kelompok umur yang paling dominan yaitu petani kopi yang berumur 30-40 tahun sebanyak 40 orang dengan presentase sebesar 42,1% dan di ikuti jumlah petani di usia 41-50 tahun sebanyak 23 orang dengan presentase sebesar 24,3%, kemudian di umur 51-60 dan 61-70 tahun masing-masing sebanyak 16,8 orang dengan presentase 16,8%. Data menunjukkan bahwa penelitian ini petani yang menjadi responden rata-rata berusia yang produktif, dengan kata lain sedikitnya umur yang muda dan sedikitnya pengalaman kerja menjadi petani kopi di Kecamatan Rumbia Kabupaten Jeneponto, karena pada dasarnya jenis pekerjaan sebagai petani adalah jenis pekerjaan yang dilakukan berdasarkan keturunan. Usia produktif dalam melakukan suatu pekerjaan akan mampu meningkatkan produktivitas dan pendapatan yang terjadi di Kecamatan Rumbia, Kabupaten Jeneponto.

C. Deskripsi Variabel Penelitian

Karakteristik dalam usahatani kopi yaitu dengan melihat faktor-faktor yang mempengaruhi tingkat pendapatan petani kopi yaitu luas lahan, tenaga kerja,

biaya pestisida, dan biaya pupuk. Adapun deskripsi variabel penelitian yaitu sebagai berikut.

1. Luas Lahan (X1)

Luas lahan yang berada di Kecamatan Rumbia merupakan lahan pertanian. Untuk lahan perkebunan kopi salah satunya berada di desa Tompo Bulu sebanyak 10%, Desa Loka 10%, Desa Jenetallasa 30%, dan Desa Ujung Bulu sebanyak 50%, dari jumlah lahan tersebut adalah milik masyarakat sendiri dan sisanya sebagai lahan sewaan, untuk mengetahui luas lahan petani kopi di Kecamatan Rumbia dari hasil data wawancara responden sebagai berikut:

Tabel 4.3
Luas lahan responden di Kecamatan Rumbia Tahun 2019

No	Luas Lahan	Jumlah	Presentase (%)
1	0-1	64	67,4
2	1,10-2	19	20
3	2,10-3	9	9,5
4	3,10-4	3	3,1
	Jumlah	95	100

Sumber : data primer setelah diolah, tahun 2019

Berdasarkan Tabel 4.3 menunjukkan bahwa distribusi responden luas lahan yang digunakan para petani kopi sebagian besar luas yaitu 0-1 ha, dengan jumlah responden sebanyak 64 dengan presentase yaitu 67,4%. Dan para petani yang menggunakan luas lahan dari 1,10-2 ha sebanyak 19 responden dengan presentase 20%, sisanya dari 2,10-3 responden sebanyak 9 dengan presentase 9,5% dan 3,10-4 respondeng sebanyak 3 dengan prenstase 3,1%. Data menunjukkan bahwa sebagian besar para petani kopi menggunakan luas lahan yang sedang,

2. Jumlah Tenaga Kerja

Tenaga Kerja yaitu penduduk yang tergolong dalam usia kerja sesuai dengan UU No. 13 tahun 2003 Bab I pasal 1 ayat 2 disebutkan yaitu tenaga kerja adalah setiap orang yang mampu melakukan pekerjaan guna menghasilkan suatu produksi barang atau jasa. Berikut data responden tenaga kerja

Tabel 4.4
Jumlah Tenaga Kerja responden di Kecamatan Rumbia tahun 2019

No	Tenaga kerja	Jumlah	Presentase (%)
1	2-3	53	55,8
2	4-5	23	24,2
3	6-7	12	12,6
4	Di atas 8 orang	7	7,4
Jumlah		95	100

Sumber : data primer setelah diolah, tahun 2019

Berdasarkan Tabel 4.4 menunjukkan bahwa jumlah petani kopi yang menggunakan atau mempekerjakan tenaga kerja 2 sampai 3 orang pekerja yaitu sebanyak 53 orang atau dengan presentase 55,8%, jumlah petani yang mempekerjakan 4 sampai 5 adalah 23 orang dengan presentase 24,2%, dan yang mempekerjakan 6 sampai 7 orang adalah 12 orang dengan presentase 12,6%, sedangkan yang mempekerjakan di atas 8 orang sebanyak 7 dengan presentase 7,4% dari total responden. Data menunjukkan bahwa jumlah rata-rata yang banyak di gunakan para petani kopi yaitu 2 sampai 3 orang pekerja. Penggunaan tenaga kerja biasanya disesuaikan dengan jumlah luas lahan yang dimiliki oleh petani, semakin rendah tenaga kerja yang digunakan maka semakin rendah biaya yang dikeluarkan. Penggunaan tenaga kerja dalam usahani kopi sebagian besar di gunakan pada saat panen saja. dalam kegiatan produksi petani kopi disebabkan

banyaknya luas lahan yang tersedia. dimana semakin tinggi jumlah luas lahan yang dimiliki maka semakin banyak tenaga kerja yang digunakan, karena banyaknya tenaga kerja yang digunakan pada maka lebih efisien waktu yang digunakan saat panen.

3. Biaya Pestisida (X3)

Pengeluaran biaya pestisida yang dilakukan para petani kopi cukup berpengaruh terhadap pendapatan petani kopi, pengguna pestisida sangat membantu para petani dikarenakan pestisida dapat membasmi hama atau penyakit yang ada di tanaman kopi, pengeluaran biaya pestisida dapat kita lihat pada tabel berikut:

Tabel 4.5
Tingkat biaya pestisida petani kopi di Kecamatan Rumbia, Kabupaten Jeneponto

No	Biaya Pestisida	Frekuensi (n)	Presentase (%)
1	Rp.50.000-100.000	5	5,3
2	Rp.110.000-200.000	47	49,5
3	Rp. 210.000-300.000	25	26,3
4	Rp. 310.000-400.000	15	15,8
5	Di atas Rp.500.000	3	3,1
Jumlah		95	100

Sumber : data primer setelah diolah, tahun 2019

Berdasarkan Tabel 4.5 menunjukkan bahwa jumlah pengeluaran biaya pestisida yang dilakukan para petani kopi di Kecamatan Rumbia Kabupaten Jeneponto atas Rp.50.000 sampai 100.000, sebanyak 5 dengan presentase 5,3%, biaya pestisida dengan Rp. 110.000 sampai 200.000 sebanyak 47 dengan presentase 49,5%, biaya pestisida dengan Rp. 210.000 sampai 300.000 sebanyak 25 dengan presentase 26,3%, dan jumlah pestisida dengan 310.000 sampai 400

sebanyak 15 dengan presentase 15,8% sedangkan penggunaan pestisida di atas 500.000 sebanyak 3 dengan presentase 3,1% dari total responden. Data tersebut menunjukkan bahwa biaya pestisida yang dominan di gunakan oleh para petani kopi berada di kisaran 110.000 sampai 200.000, rata-rata pengeluaran biaya pestisida yang di keluarkan para petani kopi adalah jumlah yang sangat pantas dengan kesesuaian luas lahan dan kebutuhannya.

4. Biaya Pupuk

Pupuk merupakan material yang digunakan dalam dunia pertanian, pupuk berfungsi untuk mencukupi unsur hara pada tanah yang dibutuhkan tanaman sehingga mampu menghasilkan produksi dengan baik, material pupuk biasanya berupa cair, ataupun padat, dan berjenis organik dan nonorganik. produktivitas dan mutu hasil pada tanaman kopi banyak ditentukan pada fase pematangan biji dan pengisian, buah kopi sangat dipengaruhi oleh berbagai unsur seperti cuaca, radiasi surya, suhu udara dan terutama pupuk. Berikut adalah data responden pupuk.

Tabel 4.6
Tingkat biaya pupuk petani kopi di Kecamatan Rumbia, Kabupaten Jeneponto

No	Biaya Pupuk	Frekuensi (n)	Presentase (%)
1	Rp.100.000-200.000	5	5,3
2	Rp.300.000-400.000	53	55,7
3	Rp. 500.000-600.000	19	20
4	Rp. 700.000-800.000	9	9,5
5	Di atas Rp.900.000	9	9,5
Jumlah		95	100

Sumber : data primer setelah diolah, tahun 2019

Berdasarkan dari Tabel 4.6 menunjukkan bahwa distribusi responden berdasarkan biaya pupuk yang dikeluarkan oleh para petani kopi, pengeluaran biaya untuk penggunaan pupuk pada Rp. 100.000-200.000 yang tidak terlalu besar sebanyak 5 dan presentase sebanyak 5,3%, sedangkan pengeluaran pengeluaran biaya pupuk yang paling dominan dari responden tersebut yaitu pada Rp. 300.000-400.000 dengan jumlah 53 dan presentase sebesar 55,7% dari total responden, dan pengeluaran biaya pupuk pada kisaran harga Rp. 500.000 sampai 600.000 berjumlah 19 responden dengan presentase 20% sedangkan sisanya berada di kisaran pengeluaran biaya pupuk Rp. 700.000 sampai 800.000 dan diatas 900.000 sama-sama memiliki jumlah 9 responden dan presentase sebesar 9,5%, dengan demikian bahwa penggunaan pupuk yang digunakan dalam kegiatan produksi tanaman kopi disebabkan banyak luas lahan yang tersedia akan menyebabkan tingkat pengeluaran untuk biaya pupuk akan semakin bertambah.

5. Pendapatan (Y)

Pendapatan yaitu hasil yang di terima dari proses kegiatan ekonomi guna untuk memenuhi kebutuhan sehari-hari, pendapatan rata-rata yang dimiliki oleh tiap jiwa disebut dengan pendapatan perkapita dan menjadi sebagai tolak ukur kemajuan serta perkembangan ekonomi. Berikut data responden berdasarkan pendapatan yang diperoleh selama musim panen.

Tabel 4.7
Pendapatan

No	Pendapatan	Jumlah	Presentase (%)
1	Rp.10.000.000-20.000.000	50	52,6
2	Rp.21.000.000-30.000.000	21	22.1
3	Rp. 31.000.000-40.000.000	8	8,4
4	Rp. 41.000.000-50.000.000	8	8.4
5	Di atas Rp.51.000.000	6	6.3
Jumlah		95	100

Sumber : data primer setelah diolah,tahun 2019

Berdasarkan Tabel 4.7, menunjukkan bahwa distribusi responden pendapatan yang diperoleh oleh para petani kopi di Kecamatan Rumbia, Kabupaten Jeneponto, dengan pendapatan yang paling dominan dimiliki oleh para petani kopi sebanyak Rp. 10.000.000-20.000.000 sebanyak 50 responden dengan presentasi 52,6%. Dan pada kisaran pendapatan Rp. 21.000.000, kemudian pada kisaran 21.000.000 sampai 30.000.000 sebanyak 21 responden dengan presentase sebesar 22,1%, sedangkan kisaran pendapatan Rp. 31.000.000 sampai 30.000.000 dan 41.000.000 sampai 50.000.000. sebanyak 8 dengan presentase 8,4%, dan sisanya di atas 51.000.000 sebanyak 6 responden dengan persentase 6,3%. Setiap petani kopi menginginkan perolehan pendapatan yang memadai dari jenis usahanya. Hasil nyata yang telah dirasakan manfaat dari kegiatannya yaitu meningkatnya produksi dan produktivitas pendapatan petani. Tingginya capaian tersebut secara langsung dapat meningkatkan pendapatan para petani kopi, meningkatnya berbagai kebutuhan tersebut mendorong para petani kopi untuk berusaha meningkatkan jumlah pendapatannya. Sebagian besar petani kopi memperoleh pendapatan saat panen, pendapatan dalam penelitian ini pertahun dan panen dua kali dalam satu bulan. banyaknya pendapatan yang

diperoleh dalam kegiatan produksi petani disebabkan kualitas kopi dan harga setiap kilo kopi mentah sebesar Rp.9.000

D. Hasil Pengolahan Data

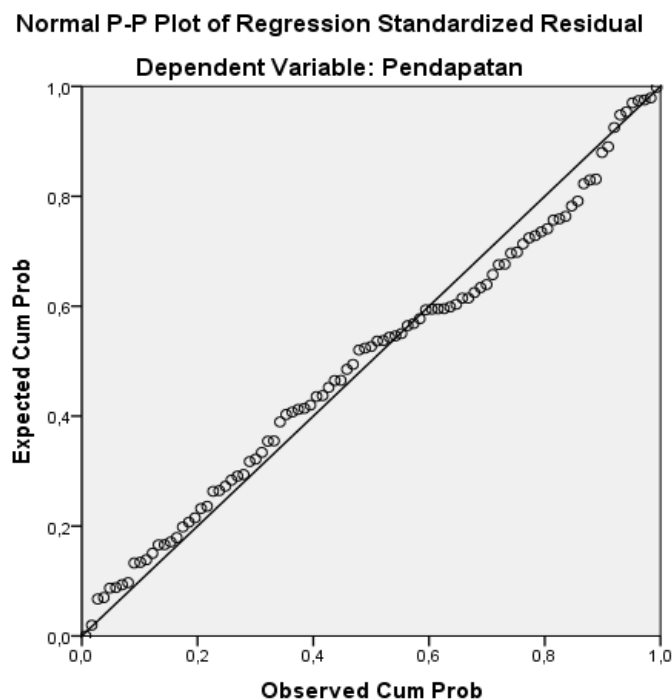
1. Uji Asumsi Klasik

Pengujian suatu penelitian linear berganda terhadap hipotesis penelitian, maka terlebih dahulu perlu dilakukan suatu pengujian untuk mengetahui ada tidaknya pelanggaran terhadap asumsi-asumsi klasik. Hasil pengujian hipotesis yang terbaik adalah pengujian yang tidak melanggar asumsi-asumsi klasik yang mendasari model regresi linear berganda. Asumsi-asumsi klasik dalam penelitian ini meliputi uji normalitas, uji multikolinieritas, dan uji heteroskedastisitas.

a. Uji Normalitas

Uji normalitas digunakan untuk mengetahui apakah variable terikat dan variable bebas keduanya mempunyai distribusi yang normal atau tidak, dalam pengujian model regresi yang baik yaitu memiliki distribusi data normal atau mendekati normal. Salah satu metode untuk mengetahui normalitas data dengan menggunakan metode dengan menggunakan *Normal Probability Plot*. Normalitas data dapat dilihat dari penyebaran data (titik) pada sumbu diagonal dengan secara normal P-Plot dengan melihat dari residualnya.

Gambar 4.1 : Grafik Normal P-Plot



Sumber : Output SPSS 23 data diolah, tahun 2019

Gambar 2.3 *Normal Probability Plot*, Mengambarkan bahwa data menyebar disekitar garis diagonal dan mengikuti arah garis diagonal serta menunjukkan pola distribusi yang normal sehingga dapat diartikan bahwa asumsi normalitas telah terpenuhi dan layak digunakan untuk memprediksi pendapatan petani kopi berdasarkan variabel-variabel bebasnya.

b. Uji multikorelitas

Uji multikorelasi bertujuan untuk menguji apakah dalam model regresi terjadi korelasi antara variabel independen. Berdasarkan aturan dalam *variance inflation factor* (VIF) dan *tolerance*, jika apabila VIF melebihi angka 10 atau *tolerance* kurang dari 0,10 maka dinyatakan terjadi gejala multikolinieritas. Sebaliknya jika nilai VIF kurang dari 10 atau *tolerance* lebih dari 0,10 maka

dinyatakan tidak terjadi gejala multikolinieritas. Adapun hasil uji multikolinieritas dapat dilihat pada Tabel 4.8 berikut:

Tabel 4,8
Uji multikorelitas

Coefficients ^a		
Model	Collinearity Statistics	
	Tolerance	VIF
1 (Constant)		
LuasLahan	,371	2,699
Tenaga	,348	2,877
Pestisida	,383	2,613
Pupuk	,748	1,337

Sumber : Output SPSS 23 data diolah, tahun 2019

Berdasarkan Tabel 4.8, maka dapat diketahui nilai VIF untuk masing-masing variable luas lahan, tenaga kerja, biaya pupuk, biaya pupuk VIF nya < 10 dan nilai toleransinya > 0,10 sehingga model dinyatakan tidak terjadi multikorelasi

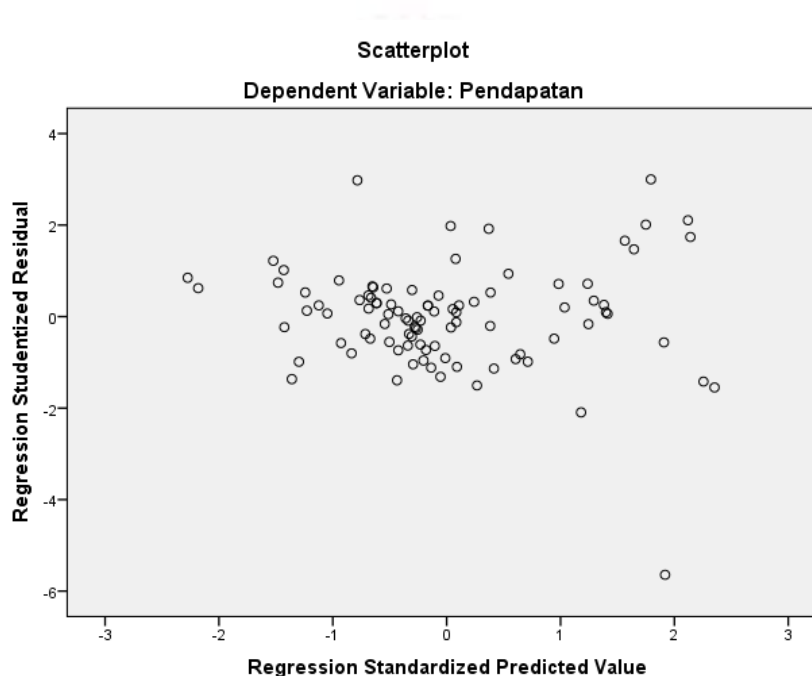
c. Uji Heteroskedastisitas

Grafik *scaratterplot* dengan nilai prediksi variabel dependen yaitu ZPRED dengan residualnya SRESID, dengan sumbu y yaitu y yang telah diprediksi dan sumbu x adalah residual (y prediksi – y sesungguhnya) yang telah di-studentized. Deteksi yang dilakukan untuk mengetahui heteroskedastisitas dapat dilakukan sebagai berikut:

- a. Jika dalam percobaan tidak ada pola yang jelas, serta titik-titik menyebar di atas dan di bawah angka 0 pada sumbu y, maka tidak terjadi heterokedastisitas.

- b. Jika dalam percobaan ada pola tertentu seperti titik-titik yang membentuk pola tertentu yang teratur, maka mengidentifikasi telah terjadi heteroskedastisitas. Adapun hasil gambar uji heteroskedastisitas menggunakan SPSS versi 23

Gambar 4.2 : Uji Heteroskedastisitas



Sumber : Output SPSS 23 data diolah, tahun 2019

Gambar 4.2 *Scatterplot* menunjukkan bahwa titik-titik menyebar secara acak dan tidak membentuk suatu pola tertentu yang jelas, serta tersebar baik di atas maupun di bawah angka 0 pada sumbu Y. Hal ini berarti tidak terjadi heteroskedastisitas pada model regresi, sehingga pada model regresi layak digunakan untuk memprediksi bagaimana pengaruh variabel berdasarkan masukan variabel independennya.

d. Hasil Uji Regresi Berganda

Penelitian ini menggunakan analisis data regresi linier berganda seperti menggunakan uji asumsi klasik. Uji regresi linier berganda karena dalam penelitian ini diliputi dari lima variabel dengan satu variabel Y dan empat variabel X, dimana dalam regresi linier berganda variabel Y merupakan variabel terikat yang tergantung pada dua atau lebih variabel bebas (X).

Analisis regresi dalam penelitian ini bertujuan untuk mengetahui pengaruh luas lahan (X1), tenaga kerja (X2), pestisida (X3), pupuk (X4) terhadap pendapatan petani kopi di Kecamatan Rumbia, Kabupaten Jeneponto (Y), dengan menggunakan *Software Statistik Program For Social Science (SPSS)*.

Tabel 4.9
Rekapitulasi hasil Uji Regresi

Variabel Indevenden	B	T hitung	Sig.
Luas Lahan	0,398	7,644	0,000
Tenaga Kerja	0,198	2,938	0,004
Biaya Petisida	0,286	3,915	0,000
Biaya Pupuk	0,035	1,310	0,193
Konstanta			10,985
F _{hitung}			127,685
R			0,922
R Square			0,850
Adjusted R ²			0,844
Std. Error (μ ^e)			0,816
Sanpel (n)			95

Sumber : Output SPSS 23 data diolah, tahun 2019

Berdasarkan pada Tabel 4.9 diperoleh persamaan regresi yaitu:

$$\ln Y = \beta_0 + \beta_1 \ln X_1 + \beta_2 \ln X_2 + \beta_3 \ln X_3 + \beta_4 \ln X_4 + \mu$$

$$Y = 10.985 + 0.398X_1 + 0.198X_2 + 0.286X_3 + 0,035X_4 + e$$

c. Uji t

Uji t dalam pengujian analisis ini bertujuan untuk mengetahui tingkat signifikansi pengaruh secara parsial antara variabel bebas luas lahan (X1), tenaga kerja (X2) biaya pestisida (X3), biaya pupuk (X4), terhadap pendapatan petani kopi di Kecamatan Rumbia, Kabupaten Jeneponto (Y). Berdasarkan dari Tabel 4.9 hasil uji t sebagai berikut:

1. Variabel luas lahan (X1) memiliki nilai signifikan sebesar 0.000, nilai ini menunjukkan bahwa nilai signifikan lebih kecil dari *level of significance* ($\alpha = 0,05$), dan mempunyai koefisien regresi (b1) sebesar 0.398 menunjukkan pengaruh luas lahan responden yang bernilai positif (+).

Artinya apabila luas lahan responden bertambah 1 hektar maka akan menyebabkan pertambahan pendapatan sebesar 0.398 dengan asumsi jumlah tenaga kerja (X2), biaya pestisida (X3), biaya pupuk (X4) dianggap konstan dan hipotesis yang menyatakan bahwa luas lahan berpengaruh signifikan dan positif terhadap Pendapatan petani kopi di Kecamatan Rumbia, Kabupaten Jeneponto.

2. Variabel jumlah tenaga kerja (X2) memiliki nilai signifikan sebesar 0.004, nilai ini menunjukkan bahwa nilai signifikan lebih kecil dari *level of significance* ($\alpha = 0,05$), dan tenaga kerja mempunyai koefisien regresi (b2) sebesar 0.198 menunjukkan pengaruh tenaga kerja yang bernilai positif (+).

Artinya setiap tambahan 1 tenaga kerja maka akan menyebabkan pertambahan pendapatan petani kopi sebesar 0.198 dengan asumsi luas lahan (X1), biaya pestisida (X3), biaya pupuk (X4) dianggap konstan. Jadi,

hipotesis yang menyatakan bahwa tenaga kerja berpengaruh signifikan dan positif terhadap Pendapatan petani kopi di Kecamatan Rumbia, Kabupaten Jeneponto.

3. Variabel biaya pestisida (X3) memiliki nilai probabilitas t sebesar 0,000, nilai ini menunjukkan bahwa nilai signifikan lebih kecil dari *level of significance* ($\alpha = 0,05$), dan biaya pestisida mempunyai koefisien regresi (b3) sebesar 0.286 menunjukkan pengaruh biaya pestisida yang bernilai positif (+).

Artinya setiap penambahan biaya yang dikeluarkan untuk membeli pestisida sesuai dosis yang sesuai yang diperlukan tanaman maka akan menyebabkan pertambah pendapatan petani kopi sebesar 0.040 dengan asumsi responden luas lahan (X1), tenaga kerja (X2), biaya pupuk (X4), dianggap konstan. dan hipotesis yang menyatakan bahwa biaya pestisida petani kopi berpengaruh signifikan dan positif terhadap Pendapatan petani kopi di Kecamatan Rumbia, Kabupaten Jeneponto.

4. Variabel biaya pupuk (X4) memiliki nilai signifikan sebesar 0.193 nilai ini menunjukkan bahwa nilai tidak signifikan lebih besar dari *level of significance* ($\alpha = 0,05$). Jadi, hipotesis yang menyatakan bahwa biaya pupuk tidak berpengaruh signifikan terhadap Pendapatan petani kopi di Kecamatan Rumbia Kabupaten Jeneponto.

d. Uji f

Uji f suatu pengujian digunakan untuk mengetahui pengaruh variabel independen secara signifikan terhadap variabel dependen. Dimana jika $f_{hitung} < f_{tabel}$, maka H_0 diterima atau variabel independen secara bersama-sama tidak

memiliki pengaruh terhadap variabel dependen atau tidak signifikan, perubahan yang terjadi pada variabel terikat tidak dapat dijelaskan oleh perubahan variabel independen, dengan tingkat signifikansi sebesar 0,5%.

Tabel 4.9 menunjukkan bahwa pengaruh variabel luas lahan (X1), tenaga kerja (X2), biaya pestisida (X3), biaya pupuk (X4), terhadap pendapatan petani kopi (Y), maka di peroleh nilai signifikan $0.000 < 0.05$. Hal ini menunjukkan bahwa keempat variabel bebas secara simultan berpengaruh signifikan terhadap variabel terikat.

e. Koefisien Korelasi (R)

Koefisien korelasi (R) digunakan untuk menerangkan keeratan hubungan antara variabel-variabel luas lahan, tenaga kerja, biaya pestisida, biaya pupuk, terhadap variabel terikat (pendapatan petani kopi). Sebagai berikut:

Tabel 4.9, menunjukkan bahwa hasil dari perhitungan diperoleh nilai koefisien korelasi yang disimbolkan dengan R sebesar 0,922 atau 92,2% hubungan korelasi yang kuat serta eratnya hubungan antara luas lahan (X1), tenaga kerja (X2), biaya pestisida (X3), biaya pupuk (X4), terhadap pendapatan petani kopi (Y). Sedangkan sisanya yaitu sebesar 7,8% dijelaskan oleh variabel-variabel lain diluar penelitian.

f. Koefisien Determinasi (R^2)

koefisien determinasi (R^2) digunakan untuk menerangkan seberapa besar pengaruh dari seluruh variabel bebas (luas lahan, tenaga kerja, biaya pestisida, biaya pupuk, terhadap variabel terikat (pendapatan petani kopi).

Tabel 4.9, menunjukkan bahwa hasil dari perhitungan diperoleh nilai koefisien determinasi yang disimbolkan dengan R^2 sebesar 0.850, dengan kata lain hal ini menunjukkan bahwa besar persentase variasi pendapatan petani kopi yang bisa dijelaskan oleh variasi dari keempat variabel bebas yaitu luas lahan (X1), tenaga kerja (X2), biaya pestisida (X3), biaya pupuk (X4), sebesar 85.0% sedangkan sisanya sebesar 15.0% dijelaskan oleh variabel-variabel lain diluar penelitian.

E. Pembahasan

1. Pengaruh Luas Lahan Terhadap Pendapatan Petani Kopi

Berdasarkan pada Tabel 4.9 menunjukkan bahwa variabel luas lahan berpengaruh signifikan terhadap pendapatan petani kopi, dengan demikian untuk mendapatkan penambahan pendapatan perlu di ikuti dengan penambahan luas lahan. Sesuai dengan penelitian yang dilakukan Rini Purwanti bahwa variabel luas lahan merupakan penentu terhadap jumlah produksi yang dihasilkan dan pendapatan. Luasnya lahan garapan para petani merupakan potensi atau sebagai modal petani dalam usahatani, kecil besarnya pendapatan para petani ditentukan dengan jumlah luas lahan garapannya karena luas garapan mampu mempengaruhi produksi per satuan luas⁵⁸

Hasil penelitian ini menggambarkan bahwa variabel luas lahan berpengaruh positif terhadap pendapatan petani kopi karena luas lahan dalam pertanian berpengaruh dalam skala usaha dan mempengaruhi efisien suatu lahan pertanian.

⁵⁸R Purwanti. (2007). Pendapatan Petani Dataran Tinggi Sub Das Malino (Studi Kasus: Kelurahan Gantarang, Kabupaten Gowa). *Jurnal Penelitian Sosial Dan Ekonomi Kehutanan*, 4(3), 257–269. <https://doi.org/10.20886/jpsek.2007.4.3.257-269>

Umumnya dalam dunia usahatani dimana semakin luas lahan yang di gunakan maka akan semakin efisien.

Sesuai dengan penelitian yang dilakukan oleh Tri Risandewi bahwa luas lahan berpengaruh signifikan terhadap produksi kopi, yang artinya bahwa setiap peningkatan luas lahan sebesar 1 % maka diikuti dengan peningkatan produksi tanaman kopi.⁵⁹ Penggunaan luas lahan yang ditanami dengan tanaman kopi di Kecamatan Rumbia, Kabupaten Jeneponto pada Tabel 4.3 rata-rata menggunakan lahan yang sedang, sedangkan pada dasarnya bahwa penggunaan luas lahan yang besar akan berpengaruh terhadap jumlah populasi tanaman kopi yang ditanam sehingga mampu menambah jumlah produksi yang di hasilkan dan akan menambah jumlah pendapatan. Luas lahan yang digunakan oleh petani kopi di Kecamatan Rumbia, Kabupaten Jeneponto adalah lahan garapan milik sendiri.

Dalam pembahasan diatas tak terlepas juga dari pengawasan Tuhan terhadap semua sumber daya alam. Dan dibawah ini merupakan ayat-ayat yang berhubungan dengan pertanian, dalam surah (Qs. Asy syu'ara : 7)

أَوَلَمْ يَرَوْا إِلَى الْأَرْضِ كَمْ أَنْبَتْنَا فِيهَا مِنْ كُلِّ زَوْجٍ كَرِيمٍ

Terjemahnya.

“dan Apakah mereka tidak memperhatikan bumi, berapakah banyaknya Kami tumbuhkan di bumi itu perbagai macam tumbuh-tumbuhan yang baik?”

Kita ketahui bahwa setiap tanah pasti akan ditumbuhi oleh berbagai macam tumbuhan. Dan Allah SWT sudah menciptakan berbagai macam jenis tanah dan

⁵⁹Ermadita. W. R dan A. Suwandari. 2012, Faktor-Faktor Yang Mempengaruhi Pendapatan Dan Prospek Usahatani Kopi Rakyat Di Desa Sumberbulus Kecamatan Ledokombo Kabupaten Jember, *JSEP* 6 (3), 43-52

tumbuhan bisa di kelolah dengan baik oleh manusia dan dapat dimanfaatkan dengan sebaik-baik mungkin. Dan maka Allah memerintahkan kita untuk memperhatikan/menganalisis dengan baik-baik sumber daya alam yang dapat di kelolah sesuai dengan lingkungan yang mendukung. Dan juga banyak sekali tumbuh-tumbuhan yang baik dan dapat dikelolah oleh manusia salah satunya adalah tanaman kopi, coklat dan hasil-hasil pertanian lainnya.

2. Pengaruh Tenaga Kerja Terhadap Pendapatan Petani Kopi

Berdasarkan pada Tabel 4.9 menunjukkan bahwa variabel tenaga kerja berpengaruh signifikan terhadap pendapatan petani kopi, dengan demikian untuk mendapatkan penambahan pendapatan perlu adanya penambahan tenaga kerja yang sesuai. Sejalan dengan penelitian yang dilakukan Tri Risandewi bahwa tenaga kerja mempengaruhi produksi kopi secara signifikan, artinya jika jumlah tenaga kerja naik atau meningkat sebesar 1% maka produksi kopi robusta akan meningkat sebesar 0,59 % (*ceteris paribus*). Hal ini berarti bahwa penambahan jumlah tenaga kerja akan meningkatkan jumlah produksi kopi.⁶⁰ Dengan demikian bahwa peningkatan jumlah produksi tanaman kopi maka akan berpengaruh terhadap pendapatan petani kopi.

Variabel tenaga kerja dalam penelitian ini berpengaruh positif terhadap pendapatan petani kopi, semakin banyak tenaga kerja yang digunakan maka semakin cepat pekerjaan diselesaikan, karena pekerjaan dalam usahatani kopi lebih banyak digunakan dalam pemanenan saja, dalam usahatani kopi pemanenan

⁶⁰T. Risandewi. (2013) Analisis Efisiensi Produksi Kopi Robusta Di Kabupaten Temanggung (Studi Kasus di Kecamatan Candiroto). *Jurnal Litbang Provinsi Jawa Tengah*, 11(1), 87-102

membutuhkan waktu yang cepat sehingga penggunaan tenaga kerja yang banyak maka semakin efisien.

Penggunaan tenaga kerja yaitu banyaknya tenaga kerja yang di gunakan dalam setiap tahap dan jenis pekerjaan kegiatan usahatani baik dengan tenaga kerja dari luar maupun dari keluarga sendiri. Penggunaan tenaga kerja dalam usahatani pada umumnya tidak konstan, tetapi ditentukan dengan berbagai faktor seperti jenis tanaman, waktu pekerjaan dan tingkat kesulitan pekerjaannya.

Pengguna tenaga kerja tidak terlepas dari pengawasan Allah SWT, sesuai dengan perkataannya dalam Al-Qur'an surah (An Najm: 39)

وَأَنْ لَّيْسَ لِلْإِنْسَانِ إِلَّا مَا سَعَىٰ

Terjemahnya

“Dan bahwasanya seseorang manusia tidak memperoleh selain apa yang diusahakan” (An-Najm:39)

Dari ayat tersebut bisa kita artikan bahwa stiap seseorang atau tenaga kerja yang melakukan suatu aktivitas dengan apa yang dikerjakannya akan memperoleh hasil dari apa yang dikerjakannya pula, dalam artian segala sesuatu kegiatan yang kita usahakan seperti kegiatan memproduksi dalam dunia pertanian, maka akan menghasilkan produk-produk yang sesuai dengan apa yang diusahakan.

3. Pengaruh Biaya Pestisida Terhadap Pendapatan Petani Kopi

Berdasarkan pada Tabel 4.9 menunjukkan bahwa variabel biaya pestisida berpengaruh signifikan terhadap pendapatan petani kopi, dengan demikian untuk mendapatkan penambahan pendapatan yang lebih tinggi harus di ikuti dengan penggunaan pestisida secara teratur dan sesuai dengan kebutuhan dalam tanaman kopi sehingga mampu menghasilkan hasil yang baik.

Berdasarkan dari penelitian ini bahwa variabel biaya pestisida berpengaruh positif terhadap pendapatan petani kopi, karena penggunaan pestisida sangat membantu para petani kopi karena mampu mempertahankan dan menyelamatkan hasil produksi tanaman kopi dari serangan hama.

Sesuai dengan penelitian terdahulu yang dilakukan Ertanto Naingolan (2018) jumlah pestisida berpengaruh terhadap pendapatan usahatani, menyatakan bahwa kenaikan jumlah pestisida sebesar 1 liter/hektar maka akan menaikkan jumlah pendapatan usahatani kopi.⁶¹ Peningkatan jumlah pestisida yang digunakan otomatis akan menambah biaya yang dikeluarkan untuk membeli pestisida dengan artian bahwa penambahan biaya pestisida berpengaruh positif terhadap pendapatan usahatani

Penggunaan pestisida yang dilakukan oleh para petani kopi di Kecamatan Rumbia, Kabupaten Jeneponto dilakukan secara insentif. Penggunaan pestisida dengan tujuan untuk pengendalian hama pada tanaman kopi untuk mempertahankan hasil produksi pada tanaman kopi sehingga mampu menambah jumlah pendapatan petani kopi, selama penggunaan pestisida secara tepat dan benar. Pengeluaran biaya Pestisida oleh petani (responden) di Kecamatan Rumbia Kabupaten Jeneponto sebesar Rp.110.000-200.000 jenis pestisida yang banyak digunakan oleh petani yaitu Rambo, Supremo, Gramazon, Regen, dan Klasik, pestisida Rambo, Supremo, Gramazon dan regen yang harganya berkisar Rp. 65.000 sampai Rp 70.000/Kg dan klasik berkisar Rp 120.000 sampai 125.000/Kg.

⁶¹A. E. Naingolan. (2018) Analisis Faktor-Faktor Yang Mempengaruhi Pendapatan Usahatani Kopi Liberika Tungkal Komposit (Libtukom) Di Desa Mekar Jaya Kecamatan Betara *Jurnal Analisis Faktor-Faktor Yang Mempengaruhi Pendapatan Usahatani Kopi Liberika Tungkal Komposit (Libtukom) Di Desa Mekar Jaya Kecamatan Betara.*

4. Pengaruh Biaya Pupuk Terhadap Pendapatan Petani Kopi.

Berdasarkan pada Tabel 4.9 menunjukkan bahwa variabel biaya pupuk tidak berpengaruh signifikan terhadap pendapatan petani kopi, dengan demikian untuk mendapatkan penambahan pendapatan yang lebih tinggi harus di ikuti dengan penggunaan pupuk secara teratur dan benar, karena penggunaan dosis pupuk pada tanaman kopi akan mengakibatkan penurunan produktivitas pada tanaman kopi, sehinggakan mempengaruhi produksi dan pendapatan. Sesuai dengan penelitian yang dilakukan Vanya Pinkan Maridel, dkk, (2014) bahwa harga pupuk menjadi salah satu faktor yang mempengaruhi keuntungan yang diterima petani, dimana nilai koefisiennya menunjukkan angka -0,981 dengan tingkat signifikansi uji t sebesar 0,221. Nilai koefisien yang didapatkan sebesar -0,981 yang menunjukkan bahwa adanya peningkatan harga pupuk sebesar 1% dapat mengurangi keuntungan petani sebesar 0,981%. Tingkat signifikansi sebesar 0,221 ($> 0,05$) menunjukkan bahwa untuk faktor harga pupuk ini tidak secara nyata mempengaruhi keuntungan petani kopi arabika pada tingkat kepercayaan 95%.⁶² Setiap peningkatan harga pupuk maka secara otomatis menambah biaya pembelian pupuk yang dikeluarkan para petani sehingga mampu menurunkan jumlah pendapatan petani kopi.

Tingkat produksi dalam dunia usahatani pada umumnya termasuk dipengaruhi oleh pemupukan pada tanaman, penggunaan pupuk pada tanaman kopi harus berlandaskan dengan dosis yang dibutuhkan karena berpengaruh terhadap produktivitas pada pohon kopi yang akan berpengaruh langsung terhadap

⁶² V. P. Maridelana, dkk, (2014) Fungsi Keuntungan Usahatani Kopi Rakyat Di Desa Belantih Kecamatan Kintamani Kabupaten Bangli, *jurnal Berkala Ilmiah Pertanian* 1(3): 47-52

jumlah produksi yang dihasilkan dan tentunya berimbas terhadap pendapatan petani kopi itu sendiri.

Penggunaan pupuk yang dilakukan dengan tepat di percaya para petani akan membantu meningkatkan produksi tetapi penggunaan pupuk yang berlebihan akan menurunkan produktivitas dan berimbas terhadap pendapatan petani kopi, karena jumlah pendapatan di kurangi dengan biaya-biaya salah satunya biaya pupuk, Adapun jenis pupuk yang sering digunakan para petani kopi dalam penelitian ini adalah pupuk Urea, ZA, Organik dan pupuk kandang.

➤ **Hambatan Penelitian**

Dalam suatu aktivitas tentunya tidak terlepas dengan hambatan-hambatan baik itu hambatan yang besar ataupun kecil, begitupun dengan penelitian Skripsi yang saya lakukan yang berjudul: Faktor-faktor yang mempengaruhi pendapatan petani kopi di Kecamatan Rumbia Kabupaten Jeneponto, dari proses penelitian ada beberapa kendala dan hambatan yang dihadapi sebagai berikut:

- a. Lokasi penelitian yang cukup jauh dari universitas, selain penelitian yang dilakukan tentu tidak hanya penelitian semata yang dilakukan tetapi di lain sisi peneliti juga tentunya sibuk mengurus dalam area kampus
- b. Susahnya responden di temui saat proses penelitian karena pada umumnya petani atau responden yang ada pada lokasi penelitian sangat sibuk untuk bekerja di siang hari,
- c. Banyaknya responden yang diambil juga menjadi kendala dalam penelitian ini dikarenakan membutuhkan waktu yang cukup lama untuk medapatkan data dari responden atau petani yang dilain sisi juga sangat sibuk.

- d. Minimnya pemahaman responden atau petani terhadap kuesioner yang di bagikan peneliti sehingga harus di dampingi sepenuhnya.



BAB V

PENUTUP

A. Kesimpulan

Berdasarkan dari hasil analisis data dan pembahasan yang dikemukakan, maka diperoleh kesimpulan sebagai berikut:

1. Variabel luas lahan berpengaruh signifikan terhadap pendapatan petani kopi karena semakin luas lahan yang ditanami atau dimiliki maka akan meningkatkan pendapatan karena semakin banyak batang pohon yang memproduksi buah dengan perawatan yang sama.
2. Variabel tenaga kerja berpengaruh signifikan terhadap pendapatan petani kopi karena semakin banyak tenaga kerja yang digunakan maka akan mempercepat pekerjaan ketika panen raya dan mampu meminimalisir waktu pekerjaan yang tergolong lama sehingga mampu mencegah pembusukan buah karena keterlambatan pemetikan buah.
3. Variabel biaya pestisida berpengaruh signifikan terhadap pendapatan petani kopi karena penggunaan pestisida mampu mengurangi jumlah kerusakan yang di akibatkan oleh hama pada tanaman kopi secara keseluruhan sehingga mampu mempertahankan produksi pada tanaman kopi.
4. Variabel biaya pupuk tidak berpengaruh signifikan terhadap pendapatan petani kopi karena penggunaan pupuk dengan jumlah yang besar dengan kata lain pemberian pupuk harus sesuai dengan dosis dan jenis pupuk yang sesuai menyebabkan stres dan kematian serta terjadi kerusakan pada biji kopi.

B. Saran

Berdasarkan dari kesimpulan yang telah diambil, maka saran yang dapat diberikan dengan berdasarkan hasil penelitian ini sebagai berikut:

1. Dengan upaya untuk meningkatkan pendapatan para petani kopi di kecamatan Rumbia Kabupaten Jeneponto di harapkan kepada semua pihak yang terkait memberikan berupa bantuan seperti pestisida dan alat-alat pertanian kepada petani kopi sehingga bisa mengurangi pengeluaran biaya pestisida para petani kopi dan meningkatkan taraf hidup keluarga.
2. Untuk meningkatkan pendapatan bagi petani kopi pihak pemerintah terkait harus mengarahkan petani dalam hal pemasaran hasil panen yang lebih layak sehingga petani tidak menjual hasil taninya kepada para tengkulak, dengan demikian akan berdampak baik terhadap pendapatan petani kopi.
3. Masyarakat petani kopi untuk memperoleh tingkat pendapatan yang lebih tinggi sebaiknya tidak hanya fokus pada sampai pemetikan buah saja tetapi bagaimana mampu mengembangkan hasil perkebunan sendiri dengan melakukan pengelolaan sampai ke pada tahap pengelolaan siap saji.
4. Untuk peneliti selanjutnya diharapkan mampu mengembangkan penelitian yang telah saya lakukan untuk melihat faktor-faktor lain yang mempengaruhi tingkat pendapatan petani kopi.

DAFTAR PUSTAKA

- Ajeng Tenri Andi, *Faktor-Faktor Yang Memengaruhi Pendapatan Petani Coklat Di Desa Pertasi Kencana Kecamatan Kalena Kabupaten Luwu Timur*. Skripsi. Universitas Islam Negeri Alauddin Makassar, 2016.
- Aqimuddin An Eka, & Kusmagi Agung Marye, *Solusi Bila Terjerat Kasus Bisnis*, Jakarta: Raih Asa Sukses. 2010.
- Arisaputra Ilham Muhammad, *Reforma Agraria di Indonesia*, Jakarta, SINAR GRAFIKA, 2015.
- Arikunto Suharsimi, *Prosedur Penelitian Suatu Pendekatan Praktek* Jakarta: Rineka Cipta, 2002.
- Amisan Esayas Renaldo Dan Dkk, *Analisis Penfapatan Petani Kopi Di Desapurwarejo Timur, Kecamatan Modayak, Kabupaten Bolaang Mongonndow Timur*, Jurnal, 2017.
- Badan Pusat Statistik indonesia 2019.*
- Badan Pusat Statistik Kabupaten Jeneponto Tahun 2019.*
- Bunch Roland, *Dua Tongkol Jagung, (pedoman pengembangan pertanian berpangkal pada rakyat)* Jakarta: Yayasan Obor, 2001.
- Farmasari. F, & Nasir, M. (2018). ANALISIS FAKTOR-FAKTOR YANG MEMPENGARUHI PENDAPATAN PETANI KOPI DI KABUPATEN BENER MERIAH. *Jurnal Ilmiah Mahasiswa Ekonomi Pembangunan*, 3(3), 275-283.
- Fitri, J., & Sari, C. P. M. (2018). Faktor-Faktor Yang Mempengaruhi Pendapatan Petani Kopi Di Kecamatan Bintang Kabupaten Aceh Tengah (Studi Kasus Desa Wakil Jalil). *Jurnal Ekonomi Pertanian Unimal*, 1(2), 57-64.
- Gay, L.R dan Diehl, P.L. *Research Methods for Business and Management*, New York: MacMillan Publishing Company, 1992.
- Hamid Darmadi, *metode pendidikan dan sosiai*, Bandung: ALFABETA, 2014, hal.55
- Hanafi Rita, 2010, *Pengantar Ekonomi Pertanian*, Yogyakarta: ANDI, hal. 54
- Hasan Basri Jumin, *Dasar-Dasar Agronomi (edisi revisi)*, Jakarta:RAJAGRAPINDO, 2005.
- Idri, *Hadis Ekonomi*, Jakarta: kencana, 2015.

- Irsad Asrar, Saharia Kassa, dan Rustam Abd. Rauf, tentang Analisis Produksi Usahatani Kakao di Desa Masari Kecamatan Parigi Selatan Kabupaten Parigi Moutong, *Jurnal Agrotekbis*, Desember, 2015.
- Istianah, Hastuti, D., & Prabowo, R. (2015). Faktor-faktor yang mempengaruhi tingkat pendapatan petani kopi (. *Mediagro*, 11(2), 46–59.
- Jumiati, E., & Mulyani, S. I. (2009). Efisiensi Teknis Usahatani Kopi Di Kabupaten Tana Tidung (Ktt). *Agrifor*.
- Juniati, *pengaruh harga jual, modal, luas lahan dan tenaga kerja terhadap pendapatan masyarakat muslim*. Skripsi. Universitas Islam Negeri Alauddin Makassar, 2016.
- Lipsey richard. G, & Steiner Peter. O, *pegantar ilmu ekonomi (edisi ketiga)*, Jakarta: PT. BINA AKSARA, 1985.
- Mankiw Gregory, *Pengantar Ekonomi (edisi kedua)*, Jakarta: Erlangga, 2003.
- Maridelana, V. P., Hariyati, Y., & Kuntadi, E. B. (2014). Fungsi Keuntungan Usahatani Kopi Rakyat Di Desa Belantih Kecamatan Kintamani Kabupaten Bangli. *Berkala Ilmiah Pertanian*, 1(3), 47-52.
- Mulyadi S, *Ekonomi Sumber Daya Manusia*, Jakarta, RajaGrapindo: 2003.
- Nainggolan, E. A. (2018) Analisis Faktor-Faktor Yang Mempengaruhi Pendapatan Usahatani Kopi Liberika Tungkal Komposit (Libtukom) Di Desa Mekar Jaya Kecamatan Betara
- Pali Amini, *Analisi Faktor-Faktor yang mempengaruhi pendapatan usahatani jagung di desa bontokassi Kecamatan Galesong Selatan kabupaten gowa*, Skripsi, Universitas Islam Negeri Alauddin Makassar, 2016.
- R Wahyu Ermadita dan Suwandari Anik, Faktor-Faktor Yang Mempengaruhi Pendapatan Dan Prospek Usahatani Kopi Rakyat Di Desa Sumberbulus Kecamatan Ledokombo Kabupaten Jember, 2012.
- Rasmiati, *Faktor-Faktor Yang Mempengaruhi Tingkat Pendapatan Petani Sayur Di Desa Rampunan Kecamatan Masalle Kabupaten Enrekang*, Skripsi, (Universitas Islam Negeri Alauddin Makassar), 2016.
- Risandewi, T. (2013). Analisis Efisiensi Produksi Kopi Robusta Di Di Kabupaten Temanggung (Studi Kasus Di Kecamatan Candiroti). *Jurnal Litbang Provinsi Jawa Tengah*, 1–39.
- Ryan M.S dan Soemarno, *pengelolaan lahan untuk kebun kopi*, Malang:Gunung Samudera, 2016
- Soekartawi. *Analisis Usahatani*, Universitas Indonesia Press. Jakarta, 2002.

- Solimun, *Metode Statistika Multivariat Pemodelan Persamaan Struktural*, Malang: UB Pres, 2017.
- Spriadi, H., & Pranowo, D. (2015). Prospek Pengembangan Agroforestri Berbasis Kopi Di Indonesia (Prospects Of Agroforestry Development Based On Coffee In Indonesia). *Perspektif*.
- Sudarman Ari, *Teori Ekonomi Mikro (edisi empat)*, Yogyakarta:BPFE, , 2017.
- Sugiyono, *Metode Penelitian Pendidikan Pendekatan Kuantitatif, Kualitatif, dan R&D*. Bandung: Alfabeta, 2013,
- Sugiyono. *Memahami Penelitian Kualitatif*, Bandung: ALFABETA, 2010.
- Sugiharyanto, *geografi dan seosologi 2*, Yudhistira, 2016.
- Supriadi, A. Dan dkk, *Analisis Pendapatan Usahatani Kopi (Coffea Sp) Rakyat (studi kasus di Kecamatan Limbangan Kabupaten Kendal)*, Jurnal Ilmu-Ilmu Pertanian, 2014.
- Suratiyah Ken, *Ilmu Usahatani*, Jakarta: Penebar Swadaya, 2015.
- Suratiyah Ken, *Ilmu Usahatani* , Jakarta: penabor Swadaya, 2015.
- Suwanto dan dkk, *Top 15 Tanaman Perkebunan*, Jakarta: Penebar Swadaya, 2014.
- Thamrin Syahrini, Faktor-Faktor Yang Mempengaruhi Produksi Usahatani Kopi Arabika Di Kabupaten Enrekang Sulawesi Selatan, *jurnal*, Juli - Desember 2014
- Febriyastuti Widyawati Retno, (2017), *analisis keterkaitan sektor pertanian dan pengaruhnya terhadap perekonomian di Indonesia (analisis input output)*, jurnal *economia*, hal. 15
- Yusuf Muri, *Metode Penelitian: Kuantitatif, Kualitatif, dan Penelitian Gabungan*, Jakarta: KENCANA, 2014.
- Zulganef, “*Metode Penelitian Sosial Dan Bisnis*”, Yogyakarta: Graha Ilmu, 2013.

LAMPIRAN I

No. Field:	
------------	--

KEUSIONER PENELITIAN

PENGANTAR	TANDA TANGAN RESPONDEN
Selamat pagi/siang/sore. Nama saya MAHASISWA UIN ALAUDDIN , Saat ini saya sedang melakukan penelitian mengenai “ Faktor-faktor Yang Mempengaruhi Pendapatan Petani Kopi di Kecamatan Rumbia Kabupaten Jeneponto ”. Untuk itu saya memohon kesediaan Bapak/Ibu untuk menjawab beberapa pertanyaan - ----- Terima kasih atas kesediaannya.	

Petunjuk

1. Isilah jawaban pada kolom atau tempat yang tersedia sesuai dengan kondisi yang Sebenarnya.
2. Hasil pengisian kuesioner ini hanya ditujukan untuk penelitian ilmiah.

A. Identitas Responden :

1. Nama : (Boleh tidak disebutkan jika tidak berkenan)
2. Umur :tahun (Boleh tidak disebutkan jika tidak berkenan)
3. Jenis Kelamin : laki-laki/perempuan (coret yang yang bukan kategori)

B. Petani kopi :

1. Luas sawah yang diusahakan : Ha
2. Jumlah tenaga kerja yang digunakan

2.1. Berapa jumlah tenaga kerja yang bapak/ibu gunakan dalam sekali musim tanam (.....Orang). *Khusus untuk penggunaan tenaga kerja dalam keluarga*

2.2. Selain tenaga kerja dalam keluarga, apakah Bapak/ibu menggunakan tenaga Kerja tambahan (menyewa tenaga kerja)

a. Ya

b. Tidak Ada

Jika “Ya”, lanjutkan ke pertanyaan 2.3& 2.4.....jika “tidak” Stop pertanyaan...Lanjut Ke- point 5.

2.3. Berapa orang tenaga kerja yang biasanya Bapak/ibu pekerjakan?

2.4. Berapa Biaya tenaga kerja yang Bapak/ibu keluarkan dalam sekali musim tanam...

No	2.1	2.2 (Jumlah)	2.3 (Biaya tenaga kerja Perhari)	2.4 Total Biaya Tenaga Kerja
1				

3. Penggunaan Biaya produksi Per Satu Kali Musim Tanam:

No	Biaya Produksi	Jumlah satuan (Kg)	Harga Satuan (Rp)	Total (PxQ)
1	Biaya Pesticida			
2	Biaya Pupuk			

4. Pendapatan

4.1. Dalam Sekali Musim Panen, Seberapa Banyak hasil tanaman kopi yang bapak/ibu peroleh?. Kg/Ton)

4.2. Harga Jual Per kilogram?.(Rp.)

4.1 Hasil Panen (Kg/Ton)	4.2 Harga Jual (Rp)	Total Penerimaan (P x Q)

“Terima Kasih Banyak Atas Waktu Luangnya Bapak/Ibu”



LAMPIRAN II

GAMBAR DOKUMENTASI







LAMPIRAN III

HASIL REGRESI

Regression

Notes

Output Created		08-SEP-2019 15:00:03
Comments		
Input	Active Dataset	DataSet0
	Filter	<none>
	Weight	<none>
	Split File	<none>
	N of Rows in Working Data File	95
Missing Value Handling	Definition of Missing	User-defined missing values are treated as missing.
	Cases Used	Statistics are based on cases with no missing values for any variable used.
Syntax		<p>REGRESSION</p> <p>/DESCRIPTIVES MEAN STDDEV</p> <p>CORR SIG N</p> <p>/MISSING LISTWISE</p> <p>/STATISTICS COEFF OUTS R</p> <p>ANOVA COLLIN TOL CHANGE ZPP</p> <p>/CRITERIA=PIN(.05) POUT(.10)</p> <p>/NOORIGIN</p> <p>/DEPENDENT Pendapatan</p> <p>/METHOD=ENTER LuasLahan</p> <p>TenagaKerja Pestisida Pupuk</p> <p>/SCATTERPLOT=(*SRESID</p> <p>,*ZPRED)</p> <p>/RESIDUALS DURBIN</p> <p>HISTOGRAM(ZRESID)</p> <p>NORMPROB(ZRESID)</p> <p>/SAVE RESID.</p>
Resources	Processor Time	00:00:11,97
	Elapsed Time	00:00:11,53
	Memory Required	4112 bytes
	Additional Memory	
	Required for Residual	632 bytes
	Plots	

Variables Created or Modified	RES_1	Unstandardized Residual
-------------------------------	-------	-------------------------

[DataSet0]

Descriptive Statistics

	Mean	Std. Deviation	N
Pendapatan	16,9791	,48465	95
LuasLahan	4,5056	,62385	95
TenagaKerja	1,2547	,49674	95
Pestisida	12,2071	,43720	95
Pupuk	13,0776	,85732	95

Correlations

		Pendapatan	LuasLahan	Tenaga Kerja	Pestisida	Pupuk
Pearson Correlation	Pendapatan	1,000	,877	,803	,800	,506
	LuasLahan	,877	1,000	,742	,709	,490
	TenagaKerja	,803	,742	1,000	,750	,416
	Pestisida	,800	,709	,750	1,000	,420
	Pupuk	,506	,490	,416	,420	1,000
Sig. (1-tailed)	Pendapatan	.	,000	,000	,000	,000
	LuasLahan	,000	.	,000	,000	,000
	TenagaKerja	,000	,000	.	,000	,000
	Pestisida	,000	,000	,000	.	,000
	Pupuk	,000	,000	,000	,000	.
N	Pendapatan	95	95	95	95	95
	LuasLahan	95	95	95	95	95
	TenagaKerja	95	95	95	95	95
	Pestisida	95	95	95	95	95
	Pupuk	95	95	95	95	95

Variables Entered/Removed^a

Model	Variables Entered	Variables Removed	Method
1	Pupuk, TenagaKerja, Pestisida, LuasLahan ^b		Enter

a. Dependent Variable: Pendapatan

b. All requested variables entered.

Model Summary^b

Model	R	R Square	Adjusted R Square	Std. Error of the Estimate	Change Statistics				Sig. F Change	Durbin-Watson
					R Square Change	F Change	df1	df2		
1	,922 ^a	,850	,844	,19171	,850	127,685	4	90	,000	2,311

a. Predictors: (Constant), Pupuk, TenagaKerja, Pestisida, LuasLahan

b. Dependent Variable: Pendapatan

ANOVA^a

Model		Sum of Squares	df	Mean Square	F	Sig.
1	Regression	18,772	4	4,693	127,685	,000 ^b
	Residual	3,308	90	,037		
	Total	22,080	94			

a. Dependent Variable: Pendapatan

b. Predictors: (Constant), Pupuk, TenagaKerja, Pestisida, LuasLahan

Coefficients^a

Model	Unstandardized Coefficients		Standardized Coefficients	t	Sig.	Correlations			Collinearity Statistics	
	B	Std. Error				Beta	Zero-order	Partial	Part	Tolerance
1 (Constant)	10,985	,816		13,460	,000					

LuasLahan	,398	,052	,512	7,644	,000	,877	,627	,312	,371	2,699
TenagaKerja	,198	,068	,203	2,938	,004	,803	,296	,120	,348	2,877
Pestisida	,286	,073	,258	3,915	,000	,800	,381	,160	,383	2,613
Pupuk	,035	,027	,062	1,310	,193	,506	,137	,053	,748	1,337

a. Dependent Variable: Pendapatan

Collinearity Diagnostics^a

Model	Dimension	Eigenvalue	Condition Index	Variance Proportions				
				(Constant)	LuasLahan	TenagaKerja	Pestisida	Pupuk
1	1	4,897	1,000	,00	,00	,00	,00	,00
	2	,095	7,192	,00	,00	,38	,00	,00
	3	,006	28,595	,01	,91	,36	,00	,01
	4	,002	46,279	,04	,02	,00	,03	,98
	5	,000	133,690	,95	,08	,26	,97	,01

a. Dependent Variable: Pendapatan

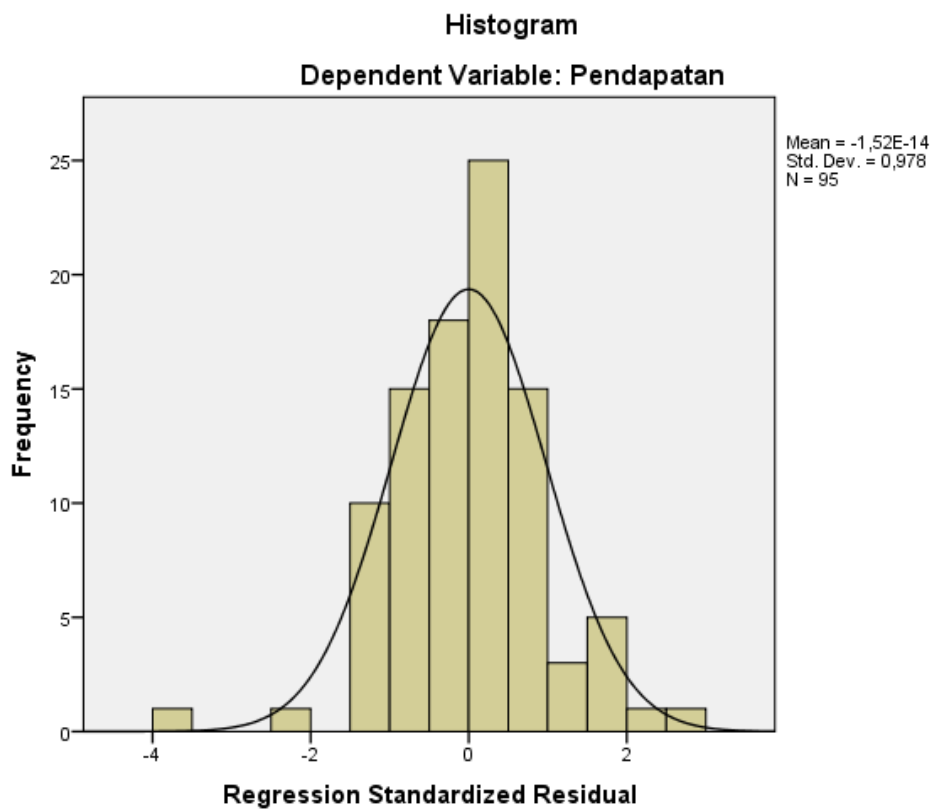
Residuals Statistics^a

	Minimum	Maximum	Mean	Std. Deviation	N
Predicted Value	15,9627	18,0304	16,9791	,44688	95
Std. Predicted Value	-2,274	2,352	,000	1,000	95
Standard Error of Predicted Value	,021	,182	,039	,021	95
Adjusted Predicted Value	15,0256	18,6085	16,9694	,50906	95
Residual	-,76272	,55667	,00000	,18759	95
Std. Residual	-3,978	2,904	,000	,978	95

Stud. Residual	-5,644	2,998	,006	1,119	95
Deleted Residual	-1,53490	1,78568	,00968	,30091	95
Stud. Deleted Residual	-6,982	3,143	-,004	1,209	95
Mahal. Distance	,154	83,399	3,958	9,660	95
Cook's Distance	,000	15,577	,240	1,722	95
Centered Leverage Value	,002	,887	,042	,103	95

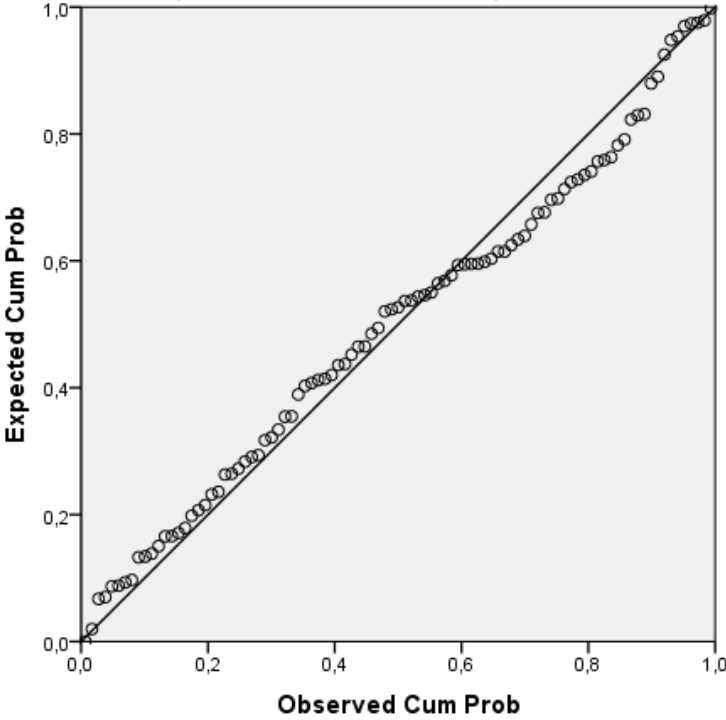
a. Dependent Variable: Pendapatan

Charts



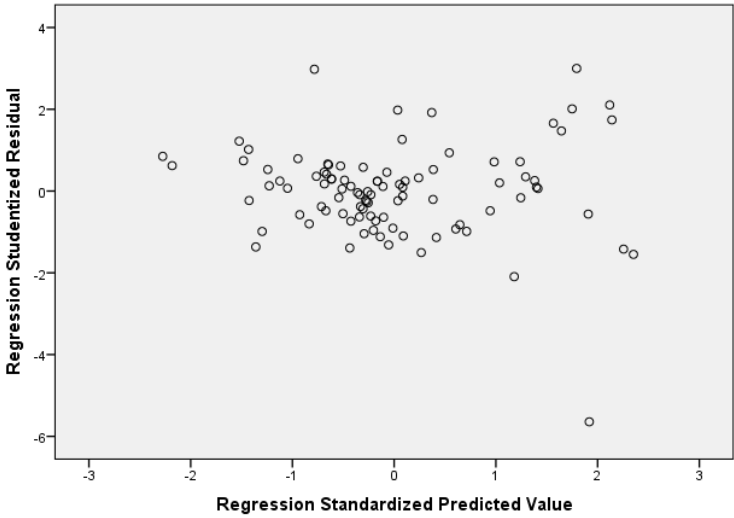
Normal P-P Plot of Regression Standardized Residual

Dependent Variable: Pendapatan



Scatterplot

Dependent Variable: Pendapatan





PEMERINTAH KABUPATEN JENEPONTO
BADAN KESATUAN BANGSA DAN POLITIK

Jl. Lanto Dg. Pasewang No. 34 Telp. (0419) 2410074 Kode Pos 92111

Nomor : 53/ Kesbangpol /VII/ 2019
Lampiran : -
Perihal : Izin Penelitian

Kepada
Yth. Kepala Kantor Kec.Rumbia
Di -
Tempat

Berdasarkan Surat dari Kepala Dinas Penanaman Modal Dan Pelayanan Terpadu Satu Pintu Bidang Penyelenggaraan Perizinan Nomor: 18756/S.01/PTSP/2019 tanggal 04 Juli 2019 perihal Izin Penelitian, dengan ini disampaikan kepada Saudara bahwa yang tersebut namanya dibawah ini :

Nama : MUHAMMAR
Nomor Pokok : 90300115153
Tempat / Tgl lahir : Kayu Colo, 20 Januari 1998
Jenis kelamin : Laki-laki
Pekerjaan : Mahasiswa
Alamat : Kec.Rumbia Desa.Ujung Bahu

Bermaksud mengadakan penelitian di daerah / instansi saudara dalam rangka penulisan Skripsi / Tesis / Disertasi / laporan dengan judul :

"FAKTOR FAKTOR YANG MEMPENGARUHI PENDAPATAN PETANI IKAN DI KECAMATAN RUMBIA KABUPATEN JENEPONTO"

Untuk jangka waktu : 1 (Satu) Bulan TMT. 15 Juli s/d 15 Agustus 2019
Pengikut / Anggota : - Orang

Pada prinsipnya kami menyetujui penelitian diatas dengan ketentuan sebagai berikut :

1. Sebelum dan sesudah penelitian harus melapor kepada instansi yang bersangkutan;
2. Penelitian tidak menyimpang dari masalah yang telah diberikan / izin dimana izin diberikan untuk keperluan ilmiah ;
3. Mentaati semua ketentuan / Peraturan perundang-undangan yang berlaku dan sesuai dengan adat istiadat setempat ;
4. Menyerahkan satu berkas foto copy hasil-penelitian / skripsi / tesis / disertasi / buku kepada Bupati Jeneponto Cq. Kepala Badan Kesatuan Bangsa, Politik .

Jeneponto, 15 Juli 2019
Kepala Badan Kesatuan Bangsa dan Politik

SYID JISW
Rumbia IV/II
NIP : 19620424 1989 01 1004

Tembusan : Disampaikan kepada Yth.

1. Bupati Jeneponto (sebagai laporan) di Bontolunggu;
2. Kepala Badan Pusat Statistik di Jeneponto;
3. Yang Bersangkutan;
4. Pertinggal.

Nomor : 52/ Kesbangpol / VII / 2019

Kepada



PEMERINTAH PROVINSI SULAWESI SELATAN
DINAS PENANAMAN MODAL DAN PELAYANAN TERPADU SATU PINTU
BIDANG PENYELENGGARAAN PELAYANAN PERIZINAN

Nomor : 18756/S.01/PTSP/2019
Lampiran :
Perihal : Izin Penelitian

Kepada Yth.
Bupati Jeneponto

di-
Tempat

Berdasarkan surat Dekan Fak. Ekonomi dan Bisnis Islam UIN Alauddin Makassar Nomor : 1245/EB.MPP.00.0/7/2019 tanggal 02 Juli 2019 perihal tersebut diatas, mahasiswa/peneliti dibawah ini:

Nama : **MUH. AMMAR**
Nomor Pokok : 90300115153
Program Studi : Ilmu Ekonomi
Pekerjaan/Lembaga : Mahasiswa(S1)
Alamat : Jl. H. M. Yasin Limpo No. 36, Samata Gowa

Bermaksud untuk melakukan penelitian di daerah/kantor saudara dalam rangka penyusunan Skripsi, dengan judul :

**" FAKTOR FAKTOR YANG MEMPENGARUHI PENDAPATAN PETANI KOPI DI KECAMATAN RUMBIA
KABUPATEN JENEPONTO "**

Yang akan dilaksanakan dari : Tgl. **15 Juli s/d 15 Agustus 2019**

Sehubungan dengan hal tersebut diatas, pada prinsipnya kami *menyetujui* kegiatan dimaksud dengan ketentuan yang tertera di belakang surat izin penelitian.

Demikian Surat Keterangan ini diberikan agar dipergunakan sebagaimana mestinya.

Diterbitkan di Makassar
Pada tanggal : 04 Juli 2019

A.n. GUBERNUR SULAWESI SELATAN
**KEPALA DINAS PENANAMAN MODAL DAN PELAYANAN TERPADU SATU
PINTU PROVINSI SULAWESI SELATAN**
Selaku Administrator Pelayanan Perizinan Terpadu



A. M. YAMIN, SE., MS.
Pangkat : Pembina Utama Madya
Nip : 19610513 199002 1 002

Tembusan Yth
1. Dekan Fak. Ekonomi dan Bisnis Islam UIN Alauddin Makassar di Makassar;
2. Peringgal.



SULAWESI

0866P/PTSP/04-07-2019



Jl. Bougainville No.5 Telp. (0411) 441077 Fax. (0411) 448936
Website : <http://smap.sulselprov.go.id> Email : csas@sulselprov.go.id



BIOGRAFI PENULIS



Muh. Ammar, Lahir pada 20 Januari 1998 di Kayu Colo Desa Ujung Bulu Kecamatan Rumbia Kabupaten Jeneponto sebagai anak ke-dua dari lima bersaudara yang merupakan hasil buah cinta dari pasangan Abd Azis. G dan Supiati. Penulis menempuh pendidikan formal dimulai dari SDN 72 KambuttaToa Kecamatan Rumbia Kabupaten Jeneponto dan lulus pada tahun 2009. Pada tahun yang sama, penulis melanjutkan pendidikan di SMP Negeri 3 Rumbia Kabupaten Jeneponto dan tamat pada tahun 2012. Dan pada tahun yang sama kemudian melanjutkan pendidikan di MAS-Al-Furqan Jenetallasa Kecamatan Rumbia Kabupaten Jeneponto.

Alhamdulillah, pada tahun 2015 penulis tercatat sebagai mahasiswa Universitas Islam Negeri (UIN) Alauddin Makassar pada Fakultas Ekonomi dan Bisnis Islam jurusan Ilmu Ekonomi, Syukur *Alhamdulillah* berkat pertolongan Allah *Subhanahuwa Ta'ala* melalui perjuangan keras, dan motivasi tinggi diiringi doa dari orang tua, saudara, dan sahabat-sahabat tercinta sehingga melalui perjuangan panjang penulis dalam mengikuti pendidikan di perguruan tinggi dapat berhasil dengan tersusunnya skripsi ini. Penulis berharap setiap mahasiswa yang melakukan penyelesaian skripsi agar mengedepankan proses bukan hasil dan tidak hanya menargetkan cepat selesai tetapi skripsi tersebut dapat bermanfaat untuk orang lain dengan menjadikannya sebagai salah satu wadah untuk menambah ilmu.