

**ANALISIS FAKTOR-FAKTOR YANG MEMPENGARUHI  
INDEKS PEMBANGUNAN MANUSIA DI KABUPATEN  
KEPULAUAN SELAYAR PERIODE 2008-2017**



**SKRIPSI**

Diajukan untuk Memenuhi Salah Satu Syarat Meraih Gelar Sarjana Ekonomi  
(S.E) Jurusan Ilmu Ekonomi Fakultas Ekonomi dan Bisnis Islam  
Universitas Islam Negeri Alauddin Makassar

UNIVERSITAS ISLAM NEGERI

**ALAUDDIN**

Oleh:

**HANDANI PRATIWI**

**NIM: 90300115071**

**JURUSAN ILMU EKONOMI  
FAKULTAS EKONOMI DAN BISNIS ISLAM  
UNIVERSITAS ISLAM NEGERI ALAUDDIN MAKASSAR  
2019**

## PERNYATAAN KEASLIAN SKRIPSI


Mahasiswa yang bertanda tangan di bawah ini:

Nama : Handani Pratiwi  
NIM : 90300115071  
Tempat/Tgl. Lahir : Ujung Pandang, 25 Mei 1997  
Jurusan : Ilmu Ekonomi  
Fakultas : Ekonomi dan Bisnis Islam  
Alamat : Komp. YPPKG K7/31 Daya  
Judul : Analisis Faktor-Faktor Yang Mempengaruhi Indeks Pembangunan Manusia di Kabupaten Kepulauan Selayar Periode 2008-2017

Menyatakan dengan sesungguhnya dan penuh kesadaran bahwa skripsi ini benar hasil karya sendiri. Jika di kemudian hari ia merupakan duplikat, tiruan, plagiat, atau dibuat oleh orang lain sebagian atau seluruhnya maka skripsi dan gelar yang diperoleh akan batal demi hukum.

Samata, 19 Desember 2019

Penyusun,

  
**Handani Pratiwi**  
NIM. 90300115071

UIN ALAUDDIN  
UNIVERSITAS ISLAM NEGERI  
ALAUDDIN  
M A K A S S A R



PENGESAHAN SKRIPSI

Skripsi yang berjudul *“Analisis Faktor-Faktor Yang Mempengaruhi Indeks Pembangunan Manusia Di Kabupaten Kepulauan Selayar Periode 2008-2017”* yang disusun oleh **HANDANI PRATIWI, NIM 90300115071**, Mahasiswa Jurusan Ilmu Ekonomi Fakultas Ekonomi dan Bisnis Islam UIN Alauddin Makassar, telah diuji dan dipertahankan dalam sidang munaqasyah yang diselenggarakan pada tanggal 15 November 2019 bertepatan dengan 18 Rabi’ul-Awal 1441 H, dan dinyatakan telah dapat diterima sebagai salah satu syarat untuk memperoleh gelar Sarjana Ekonomi pada Fakultas Ekonomi dan Bisnis Islam.

Samata-Gowa, 15 November 2019  
18 Rabi’ul-Awal 1441 H

DEWAN PENGUJI

Ketua	: Prof. Dr. H. Abustani Ilyas, M.Ag.	(.....)
Sekretaris	: Dr. Amiruddin K, M.El.	(.....)
Penguji I	: Prof. Dr. H. Muslimin Kara, M.Ag	(.....)
Penguji II	: Dr. Hasbiullah, SE., M.Si.	(.....)
Pembimbing I	: Dr. Siradjuddin, SE., M.Si.	(.....)
Pembimbing II	: Abdul Rahman, S.Pd., M.Si.	(.....)

Diketahui Oleh:  
Dekan Fakultas Ekonomi dan Bisnis Islam UIN  
Alauddin, Makassar



Prof. Dr. H. Abustani Ilyas, M.Ag.  
NIP. 19661130 199303 1 003

## KATA PENGANTAR



*Assalamu' Alaikum Warahmatullahi Wabarakatuhu*

Alahamdulilahirabbil 'alamin atas segala nikmat iman, Islam, kesempatan serta kekuatan yang telah diberikan Allah SWT sehingga penulis dapat menyelesaikan skripsi ini. Shalawat beriring salam untuk tuntunan dan suri tauladan Rasulullah SAW beserta keluarga dan sahabat beliau yang senantiasa menjunjung tinggi nilai-nilai Islam yang sampai saat ini dapat dinikmati oleh seluruh umat manusia di penjuru dunia.

Skripsi ini dibuat sebagai salah satu syarat untuk memperoleh gelar sarjana ekonomi (SE). penulis menyadari bahwa skripsi ini dapat diselesaikan berkat dukungan dari berbagai pihak, baik dalam bentuk dukungan moral dan material. Selama penulis menjadi mahasiswa di jurusan Ilmu Ekonomi berbagai bantuan telah penulis terima baik bersifat material dan moral sehingga penelitian ini dapat terselesaikan.

Melalui tulisan ini pula, penulis menyampaikan ucapan terima kasih yang sebesar-besarnya terkhusus kepada kedua orang tua tercinta, Ayahanda Alm. Danial Bone, dan Ibunda Nur Haedah, Adikku Feri Ramadhani serta segenap keluarga besar yang telah memberi semangat, membimbing dan membantu penulis selama menempuh pendidikan, sampai selesainya skripsi ini, kepada beliau penulis senantiasa memanjatkan doa semoga Allah swt mengasihi,

memberikan rahmat, berkah, hidayah, dan inayah serta mengampuni dosanya.

*Amin Ya Robbal Alamin Ya Allah.*

Penulis juga menyampaikan ucapan terima kasih yang sebesar-besarnya kepada Bapak Dr. Siradjuddin, SE., M.Si. dan Bapak Abdul Rahman, S.Pd., M.Si. selaku pembimbing I dan II serta Bapak Prof. Dr. H. Muslimin Kara, S.Ag., M.Ag. dan Bapak Dr. Hasbiullah, SE., M.Si. selaku penguji I dan II yang telah memberi arahan, pengetahuan baru dan koreksi dalam penyusunan skripsi ini, serta membimbing penulis sampai tahap penyelesaian.

Penulis menyadari tanpa adanya bantuan dan partisipasi dari berbagai pihak skripsi ini tidak mungkin dapat terselesaikan seperti yang diharapkan. Oleh karena itu penulis juga patut menyampaikan terima kasih kepada:

1. Prof. H. Hamdan Juhannis, M.A., Ph.D selaku Rektor UIN Alauddin Makassar beserta wakil Rektor I, II, III dan IV.
2. Prof. Dr. H. Abustani Ilyas, M.Ag. selaku Dekan Fakultas Ekonomi dan Bisnis Islam UIN Alauddin Makassar beserta wakil dekan I, II, dan III.
3. Dr. Hasbiullah, S.E., M.Si. dan Dr. Alim Syariati, SE., M.Si. selaku Ketua dan Sekretaris Jurusan Ilmu Ekonomi UIN Alauddin Makassar.
4. Untuk Penguji Komprehensif Bapak Dr. Syaharuddin, M.Si, Bapak Dr. Siradjuddin, S.E., M.Si, dan Bapak Dr. Hasbiullah, SE., M.Si, yang telah mengajarkan saya bahwa seseorang itu belajar bukan hanya untuk mendapatkan nilai tetapi untuk memahaminya pula.
5. Seluruh Dosen, Staf akademik, Staf Jurusan Ilmu Ekonomi, Staf Perpustakaan, Pengajar Fakultas Ekonomi dan Bisnis Islam Universitas

Islam Negeri Alauddin Makassar yang telah memberikan penulis ilmu pengetahuan yang sangat berharga.

6. BPS Sulawesi Selatan, BPS Kabupaten Kepulauan Selayar, Badan Pengelolaan Keuangan, Pendapatan, dan Aset Daerah yang telah memberikan bantuan dan informasi kepada penulis dalam penyusunan skripsi ini.
7. Keluarga terutama untuk Kakek dan Nenek serta Tante, Paman, para Sepupu-sepupu Nur Wahyuni Yusuf, Sri Vivera, dan Arif Wangsa yang selalu memberikan semangat sehingga dapat menyelesaikan penelitian ini.
8. Sahabat dekat semenjak sekolah Nur wahyuni, Ulfa Aryati dan Patma Prisna Yanti yang selalu mendengar keluhan dan selalu membantu saat penyusunan skripsi ini.
9. Untuk sahabat terbaikku Cakodelkodel yaitu St. Hardianti, Yuliana, Windayani, Nur Widya Ningsih, Nur Annisa Hs yang terus memompa semangat untuk terus berjuang bersama.
10. Untuk Febi, Ekki, Pipi, Ade, Zulfi, Epi, Kak Indi, Kak Evi (Ajji Kos) terima kasih untuk segala motivasi ketika penulis sedang dalam mode malas mengerjakan skripsi.
11. Rekan-rekan seperjuangan kelas Ilmu Ekonomi B yang selalu kompak dan solid selama 4 tahun bersama menyelesaikan tugas dan ujian dari dosen serta seluruh angkatan Ilmu Ekonomi 2015, Tunas 2015, dan seluruh senior-senior di Ilmu Ekonomi yang memberikan bantuan kepada penulis.
12. Terima kasih kepada teman 45 hari KKN ang.60 Kecamatan Tellulimpoe, Sinjai terkhusus teman posko Nita, Ima, Hikma, Eka, Fatma, Reski, Kordes Nunu, Ilyas, Rusdin, Pakde, Bukde, Kak Fira serta Kakak Karang Taruna Desa Era Baru yaitu Kak Saddam, Kak Andi, Kak Lutfi, Kak Arsan dan kakak lain yang belum sempat disebutkan namanya.

13. Teman seperjuangan terkhusus teman seperjuangan bimbingan di Millenial SE UINAM yang selama ini selalu bersama dengan penulis menunggu dosen.
14. Semua pihak yang tidak dapat penyusun sebutkan satu persatu yang telah banyak memberikan sumbangsih kepada penulis selama kuliah hingga penulisan skripsi ini.

Penulis juga menyadari sepenuh hati, mengingat kemampuan penulis dalam menyusun skripsi ini masih banyak kekurangan. Oleh karena itu, segala tegur sapa dan kritik yang sifatnya membangun sangat penulis harapkan demi kesempurnaan skripsi ini. akhirnya, penulis berharap bahwa perbuatan baik dari semua orang yang dengan tulus memberikan kontribusi terhadap penyusunan skripsi ini untuk mendapatkan pahala dari Allah SWT. Amin.

Samata-Gowa, November 2019

**Penulis,**

UNIVERSITAS ISLAM NEGERI

**ALAUD** **HANDANI PRATIWI**  
**NIM: 90300115071**


UIN ALAUDDIN  
M A K A S S A R  
M A K A S S A R

## DAFTAR ISI

JUDUL SKRIPSI .....	i
PERNYATAAN KEASLIAN SKRIPSI.....	ii
PENGESAHAN SKRIPSI .....	iii
KATA PENGANTAR .....	iv
DAFTAR ISI.....	vii
DAFTAR TABEL.....	ix
DAFTAR GAMBAR .....	xi
ABSTRAK .....	xii
<b>BAB I PENDAHULUAN</b>	
A. Latar Belakang Masalah .....	1
B. Rumusan Masalah .....	19
C. Tujuan Penelitian.....	20
D. Manfaat Penelitian.....	20
<b>BAB II TINJAUAN TEORI</b>	
A. Teori Human Capital.....	22
B. Pertumbuhan Ekonomi.....	32
C. Pengeluaran Pemerintah (Belanja Pemerintah).....	40
D. Kemiskinan .....	47
E. Hubungan Antar Variabel .....	53
F. Penelitian Terdahulu .....	62
G. Kerangka Pikir .....	65
H. Hipotesis.....	67
<b>BAB III METODOLOGI PENELITIAN</b>	
A. Jenis dan Lokasi Penelitian .....	69
B. Jenis dan Sumber Data .....	69
C. Metode Pengumpulan Data .....	70
D. Metode Analisis Data .....	70
E. Definisi Operasional .....	78
<b>BAB IV HASIL DAN PEMBAHASAN</b>	
A. Gambaran Umum Lokasi Penelitian .....	80



B. Hasil Pengolahan Data .....	86
C. Uji Hipotesis.....	90
D. Analisis Jalur ( <i>Path Analysis</i> ) .....	98
E. Pembahasan.....	102
BAB V PENUTUP	
A. Kesimpulan .....	116
B. Saran.....	117
DAFTAR PUSTAKA .....	119
Lampiran	



## DAFTAR TABEL

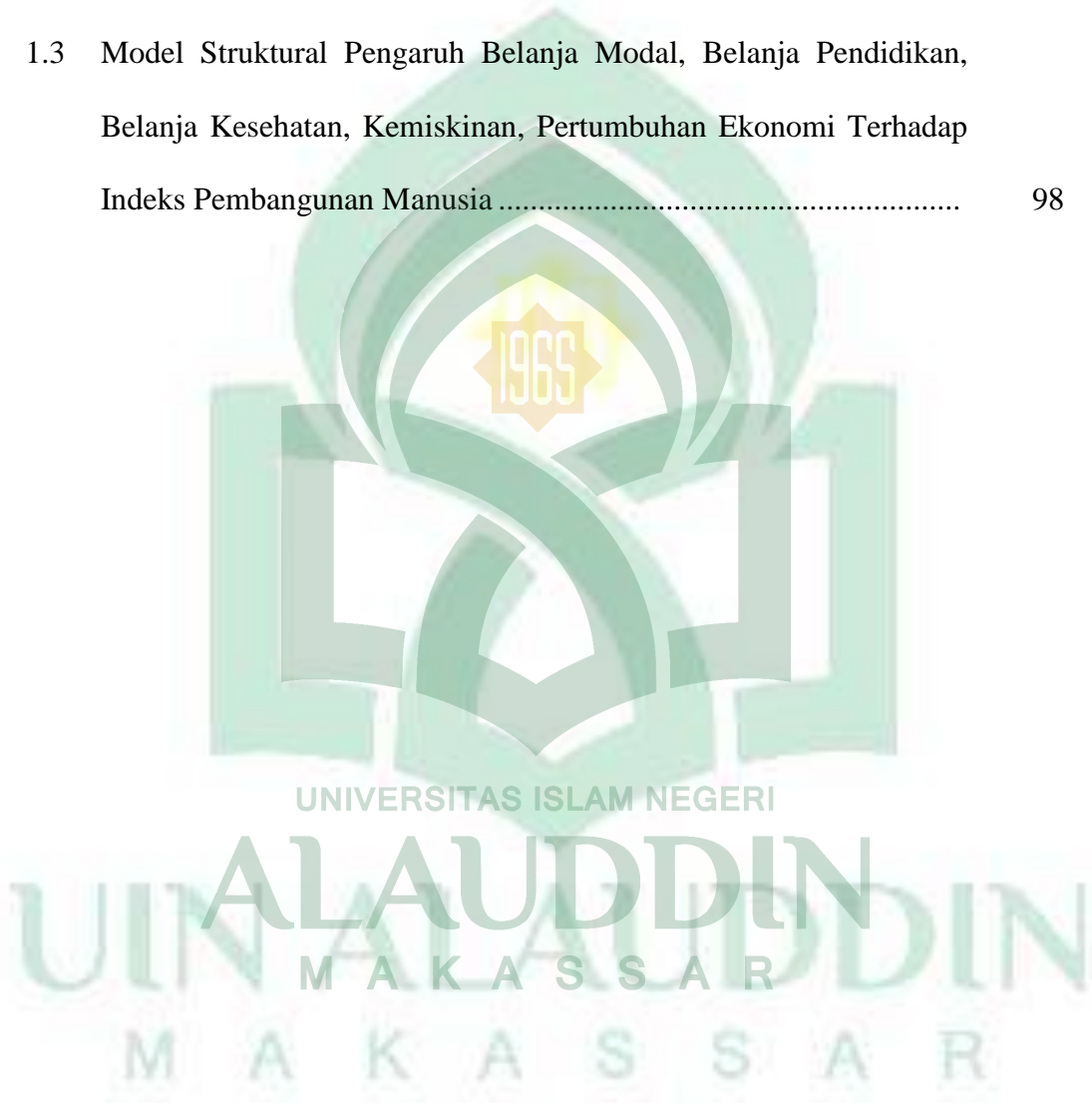
No. Tabel	Teks	Halaman
1.1	Indeks Pembangunan Manusia Kabupaten Kepulauan Selayar Tahun 2008-2017.....	5
1.2	Laju Pertumbuhan Produk Domestik Regional Bruto (PDRB) Atas Dasar Harga Konstan 2010 Kabupaten Kepulauan Selayar Tahun 2008-2017.....	9
1.3	Belanja Modal, Belanja Pendidikan, dan Belanja Kesehatan Kabupaten Kepulauan Selayar 2008-2017 .....	11
2.1	Nilai Maksimum dan Minimum Komponen IPM .....	31
4.1	Luas Wilayah Menurut Kecamatan di Kabupaten Kepulauan Selayar Tahun 2017.....	81
4.2	Jumlah Penduduk dan Rasio Jenis Kelamin Menurut Kecamatan di Kabupaten Kepulauan Selayar Tahun 2017 .....	82
4.3	Jumlah Sekolah, Murid dan Guru di Kabupaten Kepulauan Selayar Tahun 2017.....	83
4.4	Jumlah Fasilitas Kesehatan di kabupaten Kepulauan Selayar Tahun 2017 .....	84
4.5	Jumlah Penduduk Miskin Kabupaten Kepulauan Selayar Tahun 2008-2017.....	85
4.6	Uji Normalitas .....	88
4.7	Uji Multikolinearitas.....	89

4.8 Uji Heteroskedastisitas Dengan Metode Glesjer .....	90
4.9 Hasil Uji Simultan (Uji F) .....	91
4.10 Hasil Uji Parsial (Uji t) .....	91
4.11 Koefisien Determinasi ( $R^2$ ).....	93
4.12 Hasil Uji Simultan (Uji F) .....	94
4.13 Hasil Uji Parsial (Uji t) .....	95
4.14 Koefisien Determinasi ( $R^2$ ).....	97
4.15 Pengaruh Belanja Modal, Belanja Pendidikan, Belanja Kesehatan Kemiskinan dan Pertumbuhan Ekonomi Terhadap Indeks Pembangunan Manusia.....	101



## DAFTAR GAMBAR

No.	Teks	Hal
1.1	Kerangka Pikir.....	66
1.2	Uji Normalitas Normalitas P-Plot.....	87
1.3	Model Struktural Pengaruh Belanja Modal, Belanja Pendidikan, Belanja Kesehatan, Kemiskinan, Pertumbuhan Ekonomi Terhadap Indeks Pembangunan Manusia.....	98



## ABSTRAK

**Nama : Handani Pratiwi**  
**NIM : 90300115071**  
**Judul Skripsi : Analisis Faktor-Faktor Yang Mempengaruhi Indeks Pembangunan Manusia Di Kabupaten Kepulauan Selayar Periode 2008-2017**

---

Pembangunan manusia adalah salah satu indikator untuk mengukur kemajuan suatu negara. Pembangunan suatu negara belum dikatakan berhasil apabila hanya dilihat dari besarnya pendapatan domestik bruto tanpa adanya upaya untuk meningkatkan pembangunan manusianya. Kabupaten Kepulauan Selayar merupakan salah satu Kabupaten di Provinsi Sulawesi Selatan dengan jumlah penduduk yang beragam sehingga dapat memberikan gambaran pembangunan manusia yang bervariasi. Tujuan dari penelitian ini adalah untuk mengetahui besarnya pengaruh belanja modal, belanja pemerintah sektor pendidikan, belanja pemerintah sektor kesehatan, kemiskinan dan pertumbuhan ekonomi terhadap indeks pembangunan manusia di Kabupaten Kepulauan Selayar Periode 2008-2017. Teknik analisis data dalam penelitian ini adalah dengan menggunakan analisis jalur (*Path Analysis*). Hasil analisis menunjukkan bahwa: 1) belanja modal, belanja pendidikan, belanja kesehatan dan kemiskinan berpengaruh terhadap pertumbuhan ekonomi. 2) belanja modal, belanja pendidikan, belanja kesehatan, tidak berpengaruh signifikan terhadap indeks pembangunan manusia sedangkan kemiskinan dan pertumbuhan ekonomi berpengaruh signifikan terhadap indeks pembangunan manusia. 3) terjadi pengaruh tidak langsung antara belanja modal, belanja pendidikan, belanja kesehatan terhadap indeks pembangunan manusia melalui pertumbuhan ekonomi sedangkan pada kemiskinan terjadi pengaruh langsung terhadap indeks pembangunan manusia melalui pertumbuhan ekonomi.

**Kata Kunci:** *Belanja Modal, Belanja Pendidikan, Belanja Kesehatan, Kemiskinan, Pertumbuhan Ekonomi dan Indeks Pembangunan Manusia.*

# BAB I

## PENDAHULUAN

### *A. Latar Belakang Masalah*

Secara sederhana pembangunan dapat dimaknai sebagai usaha atau proses untuk melakukan perubahan kearah yang lebih baik. Proses pembangunan terjadi disemua aspek kehidupan masyarakat, seperti aspek ekonomi, politik, sosial, maupun budaya. Sedangkan pembangunan ekonomi merupakan suatu proses untuk mengubah suatu keadaan menjadi lebih baik dari yang sebelumnya atau meningkatkan kualitas yang lebih baik, sehingga kesejahteraan dan kemakmuran semakin tinggi. Dalam wacana ekonomi pembangunan, pembangunan ekonomi identik dengan menciptakan dan mempertahankan serta meningkatkan pendapatan nasional.<sup>1</sup>

Manusia memiliki peran penting dalam kehidupan. Ia sebagai Khalifah di muka bumi ini memiliki kewajiban untuk memelihara, menjaga, serta memakmurkan bumi. Sebagaimana yang telah dijelaskan oleh firman Allah SWT dalam QS.Hud/11:16 sebagai berikut

هُوَ أَنشَأَكُم مِّنَ الْأَرْضِ وَاسْتَعْمَرَكُمْ فِيهَا فَاسْتَغْفِرُوا لَهُ ثُمَّ تَوْبُوا إِلَيْهِ إِنَّ رَبِّي قَرِيبٌ مُّجِيبٌ ۖ ٦١

Terjemahan:

“Dia telah menciptakan kamu dari bumi (tanah) dan menjadikan kamu pemakmurnya, karena itu mohonlah ampunan-Nya, kemudian bertaubatlah kepada-Nya, Sesungguhnya Tuhanku amat dekat (rahmat-Nya) lagi memperkenankan (doa hamba-Nya)”<sup>2</sup>

---

<sup>1</sup>Michael P. Todaro dan Stephen C Smith. *Pembangunan Ekonomi: Edisi kesebelas jilid I*, (Jakarta, Erlangga: 2011), h.19.

<sup>2</sup>Departemn Agama RI, *Al-Quran dan terjemahannya*, (Jakarta: Al-Kaffa, 2002), h. 336.

Berdasarkan ayat diatas, dijelaskan bahwa manusia diciptakan oleh Allah SWT dengan sempurna, memiliki akal yang menjadi pembeda dengan makhluk hidup lain ciptaan Allah yang ada dimuka bumi ini. Dengan berbekal akal tersebut manusia memiliki ilmu pengetahuan untuk membangun dan mengelola sumber-sumber yang ada di sekitarnya untuk dapat memenuhi kebutuhan hidupnya sehingga mereka dapat hidup sejahtera.

Manusia sendiri merupakan kekayaan bangsa. Tujuan utama dari suatu pembangunan adalah menciptakan lingkungan yang memungkinkan rakyat menikmati umur panjang, sehat, dan menjalankan kehidupan yang produktif. Hal ini tampak sederhana namun seringkali terlupakan oleh kesibukan jangka pendek untuk mengumpulkan harta dan uang. Pembangunan manusia menempatkan manusia sebagai tujuan akhir dari pembangunan itu sendiri bukan merupakan alat pembangunan.<sup>3</sup>

Pembangunan manusia merupakan salah satu indikator bagi kemajuan suatu negara, dimana pembangunan suatu negara belum bisa dikatakan berhasil apabila dilihat hanya dari besarnya pendapatan domestik bruto tanpa adanya upaya peningkatan pembangunan manusia. Banyak cara yang digunakan dalam mengukur keberhasilan pembangunan manusia suatu negara, salah satunya adalah mengukur keberhasilan pembangunan manusia menggunakan indeks pembangunan manusia atau IPM. Paradigma yang sedang berkembang saat ini adalah pertumbuhan ekonomi yang diukur dengan pembangunan manusia yang dilihat dari tingkat kualitas hidup manusia di tiap-tiap negara. IPM diukur melalui

---

<sup>3</sup>UNDP (*United Nation Development Programme*): *Human Development Report* 2000, h. 16.

kualitas tingkat pendidikan, kesehatan serta ekonomi yang dilihat dari seberapa besar daya masyarakat.

Menurut Todaro, sumber daya manusia merupakan modal dasar dari kekayaan suatu bangsa. Modal fisik serta sumber daya alam hanyalah faktor produksi yang pada dasarnya bersifat pasif, manusia yang merupakan agen-agen aktif yang akan mengumpulkan modal, mengeksploitasi sumber-sumber daya alam, membangun berbagai macam organisasi sosial ekonomi serta politik dan melaksanakan pembangunan nasional. Berdasarkan hal tersebut untuk mewujudkan suatu pembangunan maka diperlukan adanya manusia yang berkualitas yang ditandai dengan meningkatnya indeks kesehatan, indeks pendidikan dan indeks daya beli yang menggambarkan kesejahteraan masyarakat.<sup>4</sup>

Kabupaten Kepulauan Selayar adalah sebuah kabupaten kepulauan di Provinsi Sulawesi Selatan. Kabupaten Kepulauan Selayar terletak di ujung selatan dan memanjang dari utara ke selatan. Kabupaten Kepulauan Selayar merupakan satu-satunya kabupaten di Provinsi Sulawesi Selatan yang seluruh wilayahnya terpisah dari daratan Sulawesi Selatan, wilayahnya terdiri dari gugusan beberapa pulau sehingga merupakan wilayah kepulauan. Kabupaten ini terdiri dari beberapa kecamatan yang dipisahkan oleh lautan dan ibu kotanya terletak di Kota Benteng. Gugusan pulau-pulaunya sebanyak 130 pulau baik pulau-pulau besar maupun pulau-pulau kecil yang membentang dari utara ke selatan. Luas wilayah Kabupaten Kepulauan Selayar tercatat sebesar 10.503,69 km<sup>2</sup> yang meliputi 11 kecamatan dengan luas wilayah daratan seluas 1.357,03 km<sup>2</sup>. Kabupaten

---

<sup>4</sup>Michael P. Todaro dan Stephen C Smith. *Pembangunan Ekonomi: Edisi kesebelas jilid I*, (Jakarta, Erlangga: 2011), h.31.



Kepulauan Selayar terletak antara 5°42' - 7°35' Lintang Selatan dan 120°15' - 122°30' Bujur Timur yang berbatasan dengan Kabupaten Bulukumba di bagian utara, Laut Flores di bagian timur, Laut Flores dan selat Makassar di bagian barat dan Provinsi Nusa Tenggara Timur di bagian selatan.<sup>5</sup>

IPM di 24 kabupaten di Sulawesi Selatan masih mengalami perbedaan yang signifikan. Kabupaten Kepulauan Selayar sendiri berada pada peringkat 20 dengan jumlah IPM tahun 2008 sebesar 61,23%, hingga pada tahun 2017 IPM Kabupaten Kepulauan Selayar mengalami peningkatan sebesar 64,95%. Namun jika dibandingkan dengan IPM Kota Makassar, pertumbuhan IPM Kabupaten Kepulauan Selayar masih tergolong rendah. Meskipun secara keseluruhan IPM di Sulawesi Selatan mengalami peningkatan, namun yang menjadi masalah adalah perbedaan angka IPM yang cukup jauh antara beberapa kabupaten.

Jika dibandingkan dengan IPM di beberapa kabupaten yang letaknya berdekatan seperti Kabupaten Bulukumba, dan Kabupaten Bantaeng, tingkat pertumbuhan IPM di Kabupaten Kepulauan Selayar masih tergolong rendah. Namun masih lebih tinggi jika dibandingkan dengan Kabupaten Jeneponto.

Pencapaian pembangunan manusia dapat diukur dengan memperkirakan tiga aspek esensial yaitu kesehatan yang diukur melalui Angka Harapan Hidup (AHH), pendidikan yang diukur melalui rata-rata lama sekolah dan harapan lama sekolah, serta standar hidup layak yang diukur melalui paritas daya beli. Oleh karena itu, peningkatan capaian IPM tidak terlepas dari peningkatan setiap komponennya. Seiring dengan meningkatnya IPM, indeks masing-masing

---

<sup>5</sup>Badan Pusat Statistik (BPS) Kabupaten Kepulauan Selayar, diakses pada Mei 2019.

komponen IPM Kabupaten Kepulauan Selayar juga menunjukkan kenaikan dari tahun ke tahun. Hal ini dapat dilihat pada tabel 1.1 sebagai berikut:

**Tabel 1.1**  
**Indeks Pembangunan Manusia Kabupaten**  
**Kepulauan Selayar Tahun 2008-2017**

Tahun	Komponen Indeks Pembangunan Manusia							IPM
	Kesehatan		Pendidikan			Hidup Layak		
	Angka Harapan Hidup	Indeks Kesehatan	Angka Harapan Lama Sekolah	Rata-Rata Lama Sekolah	Indeks Pendidikan	Paritas Daya Beli	Indeks Daya Beli	
2008	67,37	70,80	10,99	6,42	54,00	6,190	59,90	61,23
2009	67,39	71,02	11,23	6,55	54,19	6,243	60,10	61,86
2010	67,40	72,82	11,58	6,66	54,35	7,311	60,56	62,15
2011	67,43	72,97	11,69	6,74	54,89	7,423	61,03	62,53
2012	67,47	73,03	11,78	6,82	55,44	7,506	61,37	62,87
2013	67,49	73,06	11,88	6,90	55,99	7,564	61,60	63,16
2014	67,50	73,07	11,98	7,10	56,96	7,656	61,97	63,66
2015	67,70	73,38	12,29	7,16	58,01	7,793	62,51	64,32
2016	67,76	73,48	12,44	7,17	58,46	8	63,78	64,95
2017	67,82	73,57	12,45	7,18	58,52	8,436	64,94	65,39

Sumber: Badan Pusat Statistik Kabupaten Kepulauan Selayar, 2018

Berdasarkan data yang diperoleh seperti pada Tabel 1.1, indeks pembangunan manusia Kabupaten Kepulauan Selayar pada tahun 2008 sebesar 61,23%, dan meningkat pada tahun 2009 yaitu sebesar 61,86%, dan 2010 sebesar 62,15%. Peningkatan tersebut juga terjadi pada tahun-tahun selanjutnya yaitu pada tahun 2011 sebesar 62,53%. Kemudian pada tahun 2012 angka tersebut meningkat menjadi 62,87%. Kinerja pembangunan tersebut pada tahun 2013 kembali meningkat menjadi 63,16% hingga pada tahun 2014 indeksinya mencapai 63,66%. Selanjutnya pada tahun 2015 indeksinya naik lagi menjadi 64,32%, pada tahun 2016 kembali naik menjadi 64,95% dan terus meningkat pada tahun 2017 sebesar 65,39%. Selama periode tahun 2008 hingga 2017, angka indeks

pembangunan manusia telah mengalami peningkatan rata-rata pertahun sebesar 0,578%. Dari data tersebut, menunjukkan bahwa kinerja pembangunan manusia di Kabupaten Kepulauan Selayar mengalami peningkatan setiap tahunnya. Namun angka IPM Kabupaten Kepulauan Selayar masih berada di bawah angka Provinsi Sulawesi Selatan.

Dalam modal pembangunan manusia terdapat hubungan timbal balik antara pertumbuhan ekonomi dengan pembangunan manusia. Pertumbuhan ekonomi merupakan prasyarat bagi tercapainya pembangunan manusia, karena dengan pertumbuhan ekonomi akan menjamin meningkatnya produktivitas dan pendapatan melalui penciptaan kesempatan kerja. Pembangunan manusia juga akan mempengaruhi pertumbuhan ekonomi, karena tingkat pembangunan manusia yang sangat tinggi menentukan kemampuan penduduk dalam menyerap dan mengelolah sumber-sumber pertumbuhan ekonomi, baik kaitannya dengan teknologi maupun terhadap kelembagaan sebagai sarana penting untuk mencapai pertumbuhan ekonomi.

Salah satu cara untuk mengukur keberhasilan atau kinerja suatu negara atau wilayah adalah dalam bidang pembangunan manusia. Indeks pembangunan manusia merupakan suatu indeks komposit yang dianggap sangat mendasar yang dilihat dari kualitas fisik dan non fisik penduduk. Faktor yang diduga berpengaruh terhadap IPM adalah Produk Domestik Regional Bruto, baik dilihat dari atas harga berlaku maupun atas harga konstan. Berdasarkan indikator ini dapat diperoleh gambaran tingkat pertumbuhan ekonomi maupun tingkat kemakmuran masyarakat di suatu wilayah. Informasi ini sangat dibutuhkan guna mendukung

setiap kebijakan yang akan diambil oleh para pengambil keputusan, mulai dari tingkat perencanaan, pelaksanaan dan evaluasi hasil pembangunan disuatu daerah. Penyusunan PDRB suatu daerah merupakan salah satu upaya daerah tersebut dalam memberikan informasi yang jelas tentang gambaran pembangunan ekonomi, situasi, kondisi, serta potensi yang dimiliki daerah tersebut sehingga memudahkan pihak pemerintah maupun pihak swasta dalam menentukan pembangunan di daerah tersebut.

Tingginya PDRB akan mengubah pola konsumsi masyarakat dalam pemenuhan kebutuhan. Daya beli masyarakat untuk mengonsumsi suatu barang berkaitan erat dengan IPM karena daya beli merupakan salah satu indikator komposit dalam IPM yaitu indikator pendapatan. Penelitian Bhakti dkk (2012), mengatakan bahwa PDRB berpengaruh positif terhadap IPM. Hasil penelitian ini sesuai dengan landasan teori yang dikemukakan oleh Kuznet bahwa salah satu karakteristik pertumbuhan ekonomi modern adalah tingginya pertumbuhan output perkapita. Meningkatnya pertumbuhan ekonomi mengubah pola konsumsi karena peningkatan daya beli. Tingginya daya beli masyarakat akan meningkatkan IPM karena daya beli masyarakat merupakan salah satu indikator komposit dalam IPM yang disebut indikator pendapatan.<sup>6</sup> Mirza (2012) dalam penelitiannya mengatakan bahwa pertumbuhan ekonomi mempunyai pengaruh positif dan signifikan terhadap IPM yang berarti pertumbuhan ekonomi yang semakin tinggi

---

<sup>6</sup>Nadia Ayu Bhakti, Istiqomah, Suprpto. Analisis Faktor-Faktor Yang Mempengaruhi Indeks Pembangunan Manusia Di Indonesia Periode 2008-2012, *Jurnal Ekonomi dan Keuangan* Fakultas Ekonomi dan Bisnis Universitas Jendral Soedirman (Desember, 2014), h. 465

maka akan meningkatkan IPM.<sup>7</sup> Dalam penelitian Baeti (2013) menyatakan bahwa pertumbuhan ekonomi berpengaruh positif dan signifikan terhadap IPM. Hal ini menunjukkan bahwa apabila pertumbuhan ekonomi mengalami peningkatan maka indeks pembangunan manusia juga akan meningkat.<sup>8</sup>

Tabel 1.2 dapat diketahui bahwa PDRB Kabupaten Kepulauan Selayar tiap tahunnya mengalami perubahan. Pada tahun 2008 PDRB Kabupaten Kepulauan Selayar sebesar 7,27% kemudian pada tahun 2009 mengalami peningkatan yakni 7,89%. Peningkatan PDRB ini terus terjadi hingga tahun 2010 yaitu sebesar 8,01% dan pada tahun 2011 yaitu sebesar 8,88%. Namun, pada tahun 2012 mengalami penurunan sebesar 7,88%, barulah pada tahun 2013 dan 2014 PDRB Kabupaten Kepulauan Selayar kembali meningkat yaitu sebesar 8,18% dan 9,01%. PDRB Kabupaten Kepulauan Selayar kembali mengalami penurunan selama dua tahun berturut-turut yakni pada tahun 2015 sebesar 8,81% dan tahun 2016 sebesar 7,35%. Barulah pada tahun 2017 kembali mengalami peningkatan sebesar 7,61%.

Tabel 1.2 dapat dilihat keadaan pertumbuhan ekonomi yang mengalami ketidak tentuan. Terjadi fluktuasi disetiap tahunnya, banyak faktor yang dapat menjadi penyebab terjadinya fluktuasi tersebut. Dengan keadaan yang tidak menentu ini akan susah melihat pertumbuhan ekonomi kedepannya. Menurut Anggriani dan Lutfi (2012), pertumbuhan ekonomi dan pembangunan manusia

---

<sup>7</sup>Denni Sulistio Mirza. Pengaruh Kemiskinan, Pertumbuhan Ekonomi, dan Belanja Modal Terhadap Indeks Pembangunan Manusia Di Jawa Tengah Tahun 2006-2009, *Economics Development Analysis Journal* (November, 2012), h. 13.

<sup>8</sup>Nur Baeti. Pengaruh Pengangguran, Pertumbuhan Ekonomi, dan Pengeluaran Pemerintah Terhadap Pembangunan Manusia Kabupaten/Kota di Provinsi Jawa Tengah Tahun 2007-2011, *Economics Development Analysis Journal* (Juli, 2013), h. 94.

memiliki keterkaitan dan saling berkontribusi satu sama lain. Pertumbuhan ekonomi merupakan salah satu prasyarat bagi tercapainya pembangunan manusia, karena dengan pertumbuhan ekonomi akan menjamin meningkatnya produktivitas dan pendapatan melalui penciptaan kesempatan kerja.<sup>9</sup>

**Tabel 1.2**  
**Laju Pertumbuhan Produk Domestik Regional Bruto (PDRB) Atas Dasar Harga Konstan 2010 Kabupaten Kepulauan Selayar Tahun 2008-2017**

Tahun	PDRB (%)
2008	7,27
2009	7,89
2010	8,01
2011	8,88
2012	7,88
2013	8,18
2014	9,01
2015	8,81
2016	7,35
2017	7,61

*Sumber: Badan Pusat Statistik Kabupaten Kepulauan Selayar, 2018*

Selain itu, kebijakan pemerintah dengan mengalokasikan dana dalam bentuk belanja modal dalam APBD diharapkan mampu meningkatkan kesejahteraan masyarakat. Menurut Halim (2002) belanja modal merupakan pengeluaran pemerintah daerah yang akan menambah asset atau kekayaan daerah. Belanja modal merupakan salah satu cara untuk mewujudkan suatu otonomi daerah yaitu meningkatkan kesejahteraan dan meningkatkan pelayanan kepada

<sup>9</sup>Gusi Bagus Kompiang Putra Setiawan, Dewa Nyoman Budiman. Pengaruh Belanja Modal Terhadap Indeks Pembangunan Manusia Melalui Pertumbuhan Ekonomi sebagai Variabel Intervening Provinsi Bali, *E-Jurnal EP Unud* Fakultas Ekonomi dan Bisnis Universitas Udayana (10 Oktober 2015), h. 1281.

masyarakat yaitu dengan menyediakan fasilitas yang bersinggungan langsung dengan pelayanan publik.<sup>10</sup>

**Tabel 1.3**  
**Belanja Modal, belanja Pendidikan, dan Belanja Kesehatan Kabupaten Kepulauan Selayar Tahun 2008-2017**

Tahun	Belanja Modal (juta rupiah)	Belanja Pendidikan (Rp)	Belanja Kesehatan (Rp)
2008	170.509.025	72.144.142	40.182.791
2009	162.536.664	87.508.137	38.653.974
2010	169.296.498	101.346.374	25.775.628
2011	116.226.625	134.629.286	39.081.863
2012	155.768.157	143.541.504	42.234.396
2013	190.689790	148.903.125	66.802.135
2014	204.244.366	185.295.177	68.135.514
2015	182.359.601	208.413.823	84.788.936
2016	245.188421	183.168.440	137.087.403
2017	190.312.834	157.475.139	177.110.478

Sumber: Badan Pusat Statistik Kabupaten Kepulauan Selayar

Pada Tabel 1.3 data belanja modal di Kabupaten Kepulauan Selayar tahun 2008-2017 menunjukkan bahwa belanja modal yang dilakukan oleh pemerintah daerah selama kurun waktu sepuluh tahun mengalami fluktuasi. Kontribusi realisasi APBD dalam bentuk belanja modal pada tahun 2016 menunjukkan rata-rata belanja modal tertinggi yakni sebesar 245,188,421 ribu rupiah, sedangkan rata-rata belanja modal terendah adalah pada tahun 2011 yakni sebesar 116,226,625 ribu rupiah. Nikos (2009) menyatakan dalam hasil penelitian yang dilakukan yaitu

<sup>10</sup>Gusi Bagus Kompiang Putra Setiawan, Dewa Nyoman Budiman. Pengaruh Belanja Modal Terhadap Indeks Pembangunan Manusia Melalui Pertumbuhan Ekonomi sebagai Variabel Intervening Provinsi Bali, *E-Jurnal EP Unud* Fakultas Ekonomi dan Bisnis Universitas Udayana (10 Oktober 2015), h. 1279.

pengeluaran pemerintah untuk infrastruktur berdampak positif terhadap pertumbuhan perkapita.<sup>11</sup>

Sejalan dengan penelitian yang dilakukan Setiawan dkk (2015) menyatakan bahwa belanja modal berdampak positif terhadap pertumbuhan ekonomi, jika belanja modal semakin meningkat maka akan memacu terjadinya peningkatan pertumbuhan ekonomi. Juga terdapat pengaruh positif dan signifikan pertumbuhan ekonomi terhadap indeks pembangunan manusia pada kabupaten/kota. Hal tersebut menandakan bahwa peningkatan pertumbuhan ekonomi daerah akan berpengaruh meningkatkan indeks pembangunan manusia. Selain berpengaruh pada pertumbuhan ekonomi, terdapat pengaruh positif dan signifikan belanja modal terhadap indeks pembangunan manusia, hal tersebut menunjukkan bahwa peningkatan belanja modal akan berpengaruh terhadap indeks pembangunan manusia pada kabupaten/kota. Belanja modal juga berpengaruh positif dan signifikan secara tidak langsung melalui mediasi pertumbuhan ekonomi pada kabupaten/kota. Hal ini berarti pertumbuhan ekonomi merupakan variabel mediasi.<sup>12</sup> Penelitian Mirza (2012) mengatakan bahwa belanja modal yang dikeluarkan pemerintah berpengaruh positif dan signifikan pada taraf 5% terhadap IPM yang berarti semakin tinggi belanja modal yang dikeluarkan

---

<sup>11</sup>Gusi Bagus KOMPIANG Putra Setiawan, Dewa Nyoman Budiman. Pengaruh Belanja Modal Terhadap Indeks Pembangunan Manusia Melalui Pertumbuhan Ekonomi sebagai Variabel Intervening Provinsi Bali, *E-Jurnal EP Unud* Fakultas Ekonomi dan Bisnis Universitas Udayana (10 Oktober 2015), h. 1280.

<sup>12</sup>Gusi Bagus KOMPIANG Putra Setiawan, Dewa Nyoman Budiman. Pengaruh Belanja Modal Terhadap Indeks Pembangunan Manusia Melalui Pertumbuhan Ekonomi sebagai Variabel Intervening Provinsi Bali, *E-Jurnal EP Unud* Fakultas Ekonomi dan Bisnis Universitas Udayana (10 Oktober 2015), h. 1299.



maka akan meningkatkan IPM.<sup>13</sup> Dalam penelitian Sari ddk (2016) mengatakan bawa belanja modal berpengaruh positif dan signifikan terhadap IPM, hal ini berarti semakin meningkat belanja modal maka indeks pembangunan manusia juga akan meningkat.<sup>14</sup>

Dalam rangka mewujudkan perekonomian pemerintah harus dapat mengalokasikan belanja daerah melalui pengeluaran pembangunan di sektor-sektor pendukung untuk meningkatkan indeks pembangunan manusia, misalnya realisasi belanja daerah untuk bidang kesehatan dan pendidikan. Selain dari sisi anggaran, kondisi perekonomian suatu daerah juga dapat mempengaruhi indeks pembangunan manusia. Perekonomian yang baik dapat menyebabkan terjadinya pertumbuhan ekonomi.<sup>15</sup> Dengan adanya desentralisasi fiskal dan otonomi daerah, sehingga dalam hal penganggaran pengeluarannya lebih spesifik, pemerintah daerah harus bisa mengalokasikan belanja daerahnya melalui pengeluaran pembangunan di setiap sektor-sektor pendukung untuk dapat meningkatkan IPM yang tercermin dalam realisasi belanja daerah untuk bidang pendidikan dan kesehatan, selain itu dilakukan upaya-upaya dalam pengentasan kemiskinan.<sup>16</sup>

Determinan yang penting lainnya adalah pengeluaran pemerintah untuk sektor pendidikan dan kesehatan. Pada Tabel 1.3 anggaran pemerintah daerah

---

<sup>13</sup>Denni Sulistio Mirza. Pengaruh Kemiskinan, Pertumbuhan Ekonomi, dan Belanja Modal Terhadap Indeks Pembangunan Manusia Di Jawa Tengah Tahun 2006-2009, *Economics Development Analysis Journal* (November, 2012), h. 13.

<sup>14</sup>Ida Ayu Candra Yunita Sari, Ni Luh Supadmi. Pengaruh Pendapatan Asli Daerah dan Belanja Modal Pada Peningkatan Indeks Pembangunan Manusia, *E-Jurnal Akuntansi Universitas Udayana* (Juni, 2016), h. 2433.

<sup>15</sup>Mochammad Yuli Arifin, Petrus Edy Suswandi, Moh. Adenan. Pengaruh Pengeluaran Pemerintah Sektor Kesehatan, Pengeluaran Pemerintah Sektor Pendidikan dan Pertumbuhan Ekonomi terhadap Indeks Pembangunan Manusia Jawa Timur 2006-2013, *Artikel Ilmiah Mahasiswa Fakultas Ekonomi Universitas Jember*, h. 2.

<sup>16</sup>Dwi Heriyanto. Analisis Faktor-Faktor Yang Mempengaruhi Indeks Pembangunan Manusia (IPM) Kabupaten/Kota di Provinsi Kalimantan Barat Tahun 2006-2010, h. 4.

Kabupaten Kepulauan Selayar pada sektor pendidikan mengalami pengurangan setiap tahunnya sedangkan pada sektor kesehatan terus mengalami penambahan. Pada tahun 2008 anggaran pemerintah pada sektor pendidikan sebesar 72.144.142 dan selalu mengalami peningkatan anggaran sampai pada tahun 2015 hingga sebesar 208.413.823. namun pada tahun 2016 hingga 2017 belanja pendidikan mengalami pengurangan anggaran hingga sebesar 157.475.139. Dan pada belanja pemerintah sektor kesehatan pada tahun 2008 hanya sebesar 40.182.791. namun hingga tahun 2010 pemerintah mengurangi anggaran pada belanja kesehatan hingga hanya sebesar 25.775.628. kemudian pada tahun 2011 hingga tahun 2017 pemerintah cenderung meningkatkan anggaran pada belanja kesehatan. Dan pada tahun 2017 belanja kesehatan di Kabupaten Kepulauan Selayar sebesar 177.110.478.

Hasil penelitian Astri dkk (2013) menyatakan bahwa tingkat pengeluaran pemerintah daerah pada sektor pendidikan memiliki pengaruh signifikan terhadap IPM, dimana setiap terjadi perubahan pada pengeluaran pemerintah daerah pada sektor pendidikan maka akan diikuti oleh perubahan IPM. Pengeluaran pemerintah pada sektor kesehatan di Indonesia hanya berkisar 1 persen dari PDB, sedangkan pengeluaran swasta kurang dari 2 persen. Padahal WHO memberikan batasan pengeluaran kesehatan setiap negara minimal 5 persen dari PDB. Karena tingkat pengeluaran pemerintah daerah pada sektor kesehatan belum mencapai 5 persen dari PDRB, maka pengeluaran pemerintah daerah pada sektor kesehatan tidak berpengaruh secara signifikan terhadap IPM. Tingkat pengeluaran pemerintah daerah pada sektor pendidikan dan kesehatan secara serempak

memberikan pengaruh positif dengan ditunjukkan koefisien yang positif pada dua variable bebas tersebut, sehingga tetap memberikan pengaruh yang signifikan terhadap IPM, meskipun dengan tingkat pengaruh yang rendah.<sup>17</sup> Dalam penelitian Sanggelorang dkk (2015) menyatakan bahwa pengeluaran pemerintah di sektor pendidikan berpengaruh terhadap indeks pembangunan manusia. Pemerintah mengalokasikan dana yang besar setiap tahunnya di sektor pendidikan, sehingga indeks pembangunan manusia di selalu mengalami peningkatan. Sedangkan di sektor kesehatan, hasil penelitian ini menunjukkan bahwa pengeluaran pemerintah di sektor kesehatan tidak berpengaruh terhadap indeks pembangunan manusia. Lain halnya di sektor pendidikan, pada sektor kesehatan pemerintah ternyata masih belum mampu membantu pertumbuhan indeks pembangunan manusia yang ada.<sup>18</sup> Penelitian yang dilakukan Safitri (2016) menyatakan bahwa pengeluaran pemerintah sektor kesehatan berpengaruh positif dan signifikan terhadap IPM yang artinya jika pengeluaran pemerintah sektor kesehatan meningkat, maka akan mampu menaikkan indeks pembangunan manusia. Pengeluaran pemerintah sektor pendidikan juga berpengaruh positif tetapi tidak signifikan terhadap IPM yang artinya ketika pengeluaran pemerintah sektor pendidikan meningkat maka indeks pembangunan manusia meningkat.<sup>19</sup>

---

<sup>17</sup>Meylina Astri, S.Pd, Sri Indah Nikensari, SE, M.Si, Dr. Harya Kuncara W. SE, M.Si. Pengaruh Pengeluaran Pemerintah Daerah Pada Sektor Pendidikan dan Kesehatan Terhadap Indeks Pembangunan Manusia, *Jurnal Pendidikan Ekonomi dan Bisnis*, h. 99.

<sup>18</sup>Septiana M.M. Sanggelorang, Vekie A. Rumat, dan Hanly F.DJ. Siwu. Pengaruh Pengeluaran Pemerintah di Sektor Pendidikan dan Kesehatan Terhadap Indeks Pembangunan Manusia, *Jurnal Berkala Ilmiah Efisiensi* (Juli, 2015), h. 10.

<sup>19</sup>Intan Safitri. Pengaruh Pengeluaran Pemerintah Sektor Kesehatan, Pendidikan, dan Infrastruktur Terhadap Indeks Pembangunan Manusia di Provinsi Aceh, *Jurnal Ilmiah Mahasiswa (JIM)* (Agustus, 2016), h. 75.

Pengeluaran sektor publik berkaitan erat dengan pembangunan manusia. Namun dilihat dari alokasi pengeluaran pemerintah terhadap akses publik, alokasi anggaran belanja rutin masih relatif tinggi dibandingkan dengan anggaran belanja pembangunan baik dalam skala nasional maupun regional (Suparto, 2005). Pengeluaran pada sektor publik seperti pendidikan dan kesehatan merupakan faktor yang mempengaruhi pembangunan pada suatu daerah (Astri, 2013). Hal ini menjadi tanggung jawab pemerintah daerah dalam usaha memenuhi kebutuhan pembangunan di daerahnya dengan mengoptimalkan sumber penerimaan daerah sehingga mencukupi kebutuhan pembiayaan di sektor publik.<sup>20</sup>

Menurut Meier dan Rauch (dalam Aloysius Gunadi Brata, 2002) pendidikan atau lebih luas lagi adalah modal manusia, dapat memberikan kontribusi bagi pembangunan. Hal ini karena pendidikan pada dasarnya adalah bentuk dari tabungan, menyebabkan akumulasi modal manusia dan pertumbuhan output agregat jika modal manusia merupakan input dalam fungsi produksi agregat. Kesehatan merupakan inti dari kesejahteraan, dan pendidikan adalah hal yang pokok untuk mencapai kehidupan yang layak. Pendidikan memiliki peran yang penting dalam bentuk kemampuan sebuah negara berkembang untuk menyerap teknologi modern dan untuk mengembangkan kapasitas agar tercipta pertumbuhan serta pembangunan yang berkelanjutan.<sup>21</sup>

---

<sup>20</sup>Firda Rizki Amalia, Ida Bagus Putu Purbadharmaja. Pengaruh Kemandirian Keuangan Daerah Dan Keserasian Alokasi Belanja Terhadap Indeks Pembangunan Manusia, *E-Jurnal EP UNUD* (Juni, 2014), h. 258.

<sup>21</sup>Christina Usmaliadanti. Analisa Pengaruh Tingkat Kemiskinan, Pengeluaran Pemerintah Sektor Pendidikan dan Kesehatan Terhadap Indeks Pembangunan Manusia di Provinsi Jawa Tengah Tahun 2007-2009. *Skripsi*, h. 19.

Selain dari sisi anggaran, kondisi sosial ekonomi masyarakat suatu daerah juga dapat mempengaruhi IPM, yakni apabila jumlah penduduk miskin daerah tersebut tinggi maka akan menurunkan IPM. Hal ini terjadi karena penduduk yang miskin mempunyai keterbatasan dalam mengakses kebutuhan mereka termasuk untuk memenuhi kebutuhan dalam bidang pendidikan dan kesehatan.

Selain itu rumah tangga masyarakat memegang peranan penting dalam pembangunan manusia, dimana pengeluaran rumah tangga memiliki kontribusi langsung terhadap pembangunan manusia seperti makanan, kesehatan dan pendidikan. Pengeluaran rumah tangga ditentukan oleh pendapatan. Penduduk miskin akan lebih banyak atau bahkan seluruh pendapatannya digunakan untuk kebutuhan makanan dibandingkan penduduk kaya. Akibatnya penduduk miskin tidak memiliki kesempatan untuk mendapatkan pendidikan dan pelayanan kesehatan yang tidak layak jika hanya mengandalkan pendapatannya. Disinilah perlunya campur tangan pemerintah untuk membantu penduduk yang kurang mampu atau miskin. Dari sudut pandang ekonomi, kemiskinan akan menghasilkan sumber daya manusia yang kurang berkualitas, atau dapat dikatakan memiliki tingkat produktivitas yang rendah. Hal ini juga berimbas pada terbatasnya upah atau pendapatan yang dapat diperoleh penduduk miskin. Sehingga dalam perkembangannya hal ini akan mempengaruhi tingkat pembangunan manusia di suatu daerah.<sup>22</sup>

Jumlah kemiskinan di Kabupaten Kepulauan Selayar dalam kurun waktu 10 tahun yaitu pada tahun 2008-2017 cenderung tidak konsisten. Pada tahun 2008

---

<sup>22</sup>Christina Usmaliadanti. Analisis Pengaruh Tingkat Kemiskinan, Pengeluaran Pemerintah Sektor Pendidikan dan Kesehatan Terhadap Indeks Pembangunan Manusia di Provinsi Jawa Tengah Tahun 2007-2009. *Skripsi*, h. 20.

hingga tahun 2012 jumlah penduduk miskin cenderung mengalami penurunan, yaitu dari jumlah 24.200 jiwa menurun hingga 16.100 jiwa. Namun pada tahun berikutnya kembali mengalami peningkatan sebesar 18.200 jiwa. Dan pada tahun 2014 kembali terjadi penurunan hingga sebesar 16.900 jiwa dan pada 2 tahun terakhir yaitu pada tahun 2016 dan 2017 kembali mengalami peningkatan masing-masing sebesar 17.201 jiwa dan 17.615 jiwa.

Perkembangan tingkat kemiskinan di suatu daerah menggambarkan perbaikan kesejahteraan masyarakat di daerah tersebut. Semakin tinggi tingkat kemiskinan maka menandakan semakin buruknya keadaan kesejahteraan masyarakat. Kemiskinan dapat menjadi efek yang cukup serius bagi pembangunan manusia. Masalah kemiskinan merupakan masalah yang kompleks yang sebenarnya bermula dari kemampuan daya beli masyarakat yang tidak mampu untuk mencukupi kebutuhan pokok sehingga kebutuhan yang lain seperti pendidikan dan kesehatan pun terabaikan.<sup>23</sup> Pada penelitian yang dilakukan oleh Dewi (2017), mengatakan bahwa kemiskinan berpengaruh dan signifikan terhadap indeks pembangunan manusia.<sup>24</sup> Menurut penelitian Mirza (2012) mengatakan bahwa kemiskinan mempunyai pengaruh negative dan signifikan pada taraf 5% terhadap IPM, itu berarti kemiskinan yang semakin menurun maka IPM semakin

---

<sup>23</sup>Etik Umiyati, Amril, Zulfanetti. Pengaruh Belanja Modal, Pertumbuhan Ekonomi dan Jumlah Penduduk Miskin Terhadap Indeks Pembangunan Manusia Di Kabupaten/Kota Provinsi Jambi, *Jurnal Sains Sosiohumaniora*, h. 34.

<sup>24</sup>Novita Dewi. Pengaruh Kemiskinan dan Pertumbuhan Ekonomi Terhadap Indeks Pembangunan Manusia di Provinsi Riau, *JOM Fekom* (Februari, 2017), h. 879.

meningkat. Apabila tingkat kemiskinan mengalami penurunan maka akan meningkatkan IPM.<sup>25</sup>

Jika dilihat dari segi pertumbuhan, IPM Kabupaten Kepulauan Selayar mengalami pertumbuhan di tiap tahun selama kurun waktu 2008-2017. Namun posisi IPM Kabupaten Kepulauan Selayar masih tergolong rendah jika dibandingkan dengan kabupaten lain di Sulawesi Selatan dengan peringkat 20 dari 24 kabupaten. Rendahnya IPM di Kabupaten Kepulauan Selayar dikarenakan tidak meratanya kesejahteraan masyarakat, khususnya di pulau-pulau terpencil di Kabupaten Kepulauan Selayar. Ketika masyarakat merasa belum sejahtera dalam artian secara umum dapat dikatakan bahwa tujuan pembangunan itu sendiri belum tercapai sehingga diperlukan adanya evaluasi kinerja pemerintah dan masyarakat. Selain itu kurang meratanya fasilitas pendidikan dan kurangnya fasilitas kesehatan menjadi salah satu penyebab rendahnya IPM di Kabupaten Kepulauan Selayar. Selain itu faktor-faktor lain yang diduga berpengaruh terhadap IPM adalah PDRB, belanja daerah sektor pendidikan, belanja daerah sektor kesehatan, serta belanja daerah pada sektor ekonomi.

Dalam upaya meningkatkan IPM tidak hanya bertumpu pada peningkatan ekonomi saja, melainkan diperlukan adanya pembangunan dari segala aspek. Selain itu, agar pertumbuhan ekonomi dapat sejalan dengan pembangunan manusia, maka perlu disertai dengan adanya pemerataan pembangunan sehingga ada jaminan bahwa semua penduduk merasakan hasil-hasil pembangunan tersebut. Selain itu pertumbuhan ekonomi juga merupakan syarat bagi tercapainya

---

<sup>25</sup>Denni Sulistio Mirza. Pengaruh Kemiskinan, Pertumbuhan Ekonomi, dan Belanja Modal Terhadap Indeks Pembangunan Manusia Di Jawa Tengah Tahun 2006-2009, *Economics Development Analysis Journal* (November, 2012), h. 13.

pembangunan manusia karena jika pembangunan ekonomi terjamin maka peningkatan produktivitas dan peningkatan pendapatan melalui penciptaan tenaga kerja. Semakin banyak jumlah tenaga kerja maka produktivitas akan barang dan jasa semakin meningkat pula.

Dari uraian diatas, maka dalam penelitian ini akan dilihat apa saja yang menjadi faktor-faktor yang mempengaruhi indeks pembangunan manusia di Kabupaten Kepulauan Selayar periode 2008-2017, maka peneliti tertarik untuk mengadakan penelitian ilmiah dengan judul “*Analisis Faktor-Faktor Yang Mempengaruhi Indeks Pembangunan Manusia di Kabupaten Kepulauan Selayar Periode 2008-2017*”.

#### **B. Rumusan Masalah**

Dari latar belakang di atas, maka rumusan masalah dalam penelitian ini adalah:

1. Apakah belanja daerah di sektor pendidikan, belanja daerah sektor kesehatan, belanja modal, dan kemiskinan berpengaruh terhadap pertumbuhan ekonomi di Kabupaten Kepulauan Selayar periode 2008-2017?
2. Apakah belanja daerah di sektor pendidikan, belanja daerah sektor kesehatan, belanja modal, dan kemiskinan berpengaruh terhadap indeks pembangunan manusia di Kabupaten Kepulauan Selayar periode 2008-2017?
3. Apakah belanja daerah di sektor pendidikan, belanja daerah sektor kesehatan, belanja modal, dan kemiskinan berpengaruh terhadap indeks



pembangunan manusia melalui pertumbuhan ekonomi di Kabupaten Kepulauan Selayar periode 2008-2017?

### ***C. Tujuan Penelitian***

Adapun tujuan dari penelitian ini yaitu untuk menganalisis dan mengetahui pengaruh:

1. Belanja daerah sektor pendidikan, belanja daerah sektor kesehatan, belanja modal, dan kemiskinan terhadap pertumbuhan ekonomi di Kabupaten Kepulauan Selayar periode 2008-2017.
2. Belanja daerah sektor pendidikan, belanja daerah sektor kesehatan, belanja modal, dan kemiskinan terhadap indeks pembangunan manusia di Kabupaten Kepulauan Selayar 2008-2017.
3. Belanja daerah sektor pendidikan, belanja daerah sektor kesehatan, belanja modal, dan kemiskinan terhadap indeks pembangunan manusia melalui pertumbuhan ekonomi di Kabupaten Kepulauan Selayar 2008-2017.

### ***D. Manfaat Penelitian***

1. Manfaat teoritis:

Dapat digunakan sebagai bahan referensi dan dapat menambah informasi mengenai faktor-faktor apa saja yang dapat mempengaruhi

Indeks Pembangunan Manusia.

2. Manfaat Praktis:

- a. Bagi pemerintah penelitian ini diharapkan dapat menjadi bahan pertimbangan dalam pengambilan keputusan dan membuat kebijakan yang menyangkut belanja pemerintah terhadap Indeks Pembangunan Manusia.
- b. Bagi masyarakat penelitian ini diharapkan dapat memberikan informasi tentang perkembangan pembangunan khususnya di bidang pembangunan manusia.
- c. Bagi peneliti selanjutnya penelitian ini diharapkan dapat digunakan sebagai referensi dan pembandingan untuk penelitian yang lebih lanjut yang berhubungan dengan Indeks Pembangunan Manusia.



## BAB II

## TINJAUAN TEORI

### *A. Teori Human Capital*

Peranan modal dalam proses pertumbuhan dan pembangunan ekonomi sangat penting. Pembentukan modal baik dalam bentuk modal fisik maupun modal alam dapat meningkatkan pertumbuhan dan kemajuan ekonomi. Menurut World Bank (2001), faktor penting yang mempengaruhi pertumbuhan sebuah negara dapat dilihat dari pembentukan modal fisik dan modal alam. Selain itu modal manusia (*human capital*) juga merupakan faktor kunci dan sangat penting dalam pertumbuhan ekonomi serta dapat meningkatkan produktivitas.

Becker menyatakan bahwa modal manusia adalah sejumlah kegiatan yang memerlukan biaya pada periode saat ini agar dapat meningkatkan produktivitas di masa mendatang. Proses investasi sejumlah kegiatan yang sering dilakukan, yaitu pendidikan, kesehatan, mencari pekerjaan, pelatihan, serta migrasi.<sup>26</sup>

Modal sumber daya manusia (*human capital*) merupakan bentuk modal tak berwujud yang meliputi keahlian serta pengetahuan yang dimiliki pekerja didapatkan melalui pendidikan dan pelatihan dan menghasilkan jasa yang bernilai bagi suatu perusahaan dari waktu ke waktu. Investasi sumber daya manusia (*human investment*) juga dapat memperbaiki kualitas sumber daya manusia serta mempunyai pengaruh sama atau bahkan pengaruhnya lebih besar terhadap produksi. Pendidikan formal dan informal diciptakan untuk meningkatkan kemampuan manusia dan sumber daya lainnya yang merupakan hasil dari investasi langsung dalam pembangunan.

---

<sup>26</sup>M.L. Jhingan. *Ekonomi Per*  
Persada, 2016), h. 415.

Salah satu faktor penting dalam pembentukan manusia adalah pendidikan dan pelatihan yang dapat menjadi nilai tambah dan dapat meningkatkan produktivitas. Penghasilan yang tinggi dapat diperoleh dengan pendidikan yang tinggi juga. Dengan demikian investasi modal manusia dalam bidang pendidikan akan melahirkan modal manusia yang berkualitas agar dapat memberikan *multiplier effect* dan memberikan kontribusi dalam pembangunan perekonomian suatu negara. Selain itu, kesehatan juga dapat menunjang pengembangan modal manusia. Dasar bagi produktivitas kerja dan kapasitas untuk meningkatkan pendidikan adalah kesehatan. Sehat secara fisik dan mental bagi pekerja akan lebih produktif dan mendapatkan penghasilan yang tinggi. Kesehatan yang baik bagi modal manusia merupakan input untuk meningkatkan produktivitas.

Konsep pembentukan modal manusia dalam konsep investasi di bidang pendidikan mengandung banyak problem. Problem utama pembentukan modal manusia di negara terbelakang adalah pertumbuhan penduduk yang pesat, pengangguran yang meningkat di sektor perekonomian modern dan meluasnya pengangguran, langkanya tenaga kerja manusia dengan keterampilan dan pengetahuan, organisasi dan lembaga yang tidak memadai dan terbelakang dalam memobilisasi usaha manusia, serta kurangnya rangsangan untuk melibatkan diri pada kegiatan tertentu yang amat penting bagi pembangunan. Harbison berpendapat bahwa agar investasi di bidang pendidikan lebih berdayaguna bagi pertumbuhan yang cepat, maka masyarakat harus diberikan fasilitas yang

memadai untuk melibatkan diri pada jenis-jenis kegiatan produktif yang diperlukan untuk mempercepat proses modernisasi.<sup>27</sup>

UNDP (*United Nations Development Programme*) dalam laporannya yang berjudul “*Global Human Development Report*” pada tahun 1990, memperkenalkan konsep “Pembangunan Manusia (*Human Development*)” sebagai suatu paradigma baru dalam model pembangunan. Pembangunan Manusia menurut UNDP adalah suatu proses untuk memperluas pilihan-pilihan bagi penduduk. Dari pengertian tersebut, dapat dikatakan bahwa penduduk menjadi tujuan akhir dari pembangunan, sedangkan upaya pembangunan itu sendiri adalah sarana untuk mencapai tujuan tersebut. Tujuan utama pembangunan adalah menciptakan lingkungan yang memungkinkan masyarakat untuk menikmati umur panjang, sehat, serta menjalankan kehidupan yang produktif.<sup>28</sup>

Menurut Todaro, sumber daya manusia merupakan modal dasar dari kekayaan suatu bangsa. Modal fisik dan sumber daya alam hanyalah faktor produksi yang pada dasarnya bersifat pasif, manusia lah yang merupakan agen-agen aktif yang akan mengumpulkan modal, mengeksploitasi sumber-sumber daya alam, membangun berbagai macam organisasi sosial ekonomi dan politik, serta melaksanakan pembangunan nasional. Berdasarkan hal tersebut, untuk mewujudkan pembangunan maka diperlukan manusia yang berkualitas yang

---

<sup>27</sup>M.L. Jhingan. *Ekonomi Pembangunan dan Perencanaan*, (Jakarta: PT Rajagrafindo Persada: 2016), h. 419.

<sup>28</sup> Sadono Sukirno. *Teori Pengantar Makroekonomi Edisi Ketiga*, (Jakarta: PT Rajagrafindo Persada, 2015), h. 76

ditandai dengan meningkatnya indeks kesehatan, indeks pendidikan, dan indeks daya beli yang menggambarkan kesejahteraan.<sup>29</sup>

Menurut Sukirno dalam laporan UNDP bahwa dasar pemikiran konsep pembangunan manusia meliputi aspek-aspek sebagai berikut:

- a. Pembangunan harus mengutamakan penduduk sebagai pusat perhatian dan merupakan akhir dari sasaran pembangunan.
- b. Pembangunan dimaksudkan untuk memperbesar pilihan-pilihan bagi penduduk, bukan hanya untuk meningkatkan pendapatan mereka. Oleh karena itu, konsep pembangunan manusia harus berpusat pada penduduk secara komprehensif dan bukan hanya pada aspek ekonomi semata.
- c. Pembangunan manusia memperhatikan bukan hanya pada upaya meningkatkan kemampuan/kapasitas manusia, tetapi juga pada upaya-upaya memanfaatkan kemampuan/kapasitas manusia tersebut secara optimal.
- d. Pembangunan manusia didukung empat pilar pokok, yaitu produktivitas, pemerataan, kesinambungan dan pemberdayaan.
- e. Pembangunan manusia menjadi dasar dalam penentuan tujuan pembangunan di suatu negara dan dalam menganalisis pilihan-pilihan untuk mencapainya.<sup>30</sup>

Hakikat pembangunan manusia diawali dengan pemahaman tentang konsep pekerjaan. Pada dasarnya, pekerjaan memberikan rasa aman secara ekonomi. Pekerjaan juga memberikan kontribusi terhadap pertumbuhan ekonomi, pengentasan kemiskinan, serta kesetaraan *gender*. Tujuan pembangunan

---

<sup>29</sup>Michael P. Todaro dan Stephen C. Smith. *Pembangunan Ekonomi: Edisi Kesebelas Jilid I*, (Jakarta: Erlangga 2011), h. 31.

<sup>30</sup>Sadono Sukirno. *Teori Pengantar Makroekonomi Edisi Ketiga* (Jakarta: PT Rajagrafindo Persada, 2015), h. 81

manusia tidaklah semata-mata untuk meningkatkan pendapatan, tetapi memberikan kesempatan seluasluasnya kepada individu dalam memenuhi hak asasinya.

Untuk menjamin tercapainya tujuan dari pembangunan manusia, ada empat hal pokok yang harus diperhatikan, yaitu produktivitas, penduduk harus mampu agar dapat meningkatkan produktivitas dan dapat berpartisipasi penuh dalam proses penciptaan pendapatan. Karena itu, pesan dasar IPM perlu dilengkapi dengan kajian analisis yang dapat mengungkapkan dimensi-dimensi pembangunan manusia yang penting lainnya yang tidak seluruhnya dapat diukur seperti kebebasan politik, kesinambungan lingkungan, dan pemerataan antar generasi dalam masyarakat.<sup>31</sup>

### **1. Indeks Pembangunan Manusia (IPM)**

Indeks Pembangunan Manusia (IPM)/*Human Development Index (HDI)* adalah pengukuran perbandingan dari harapan hidup, melek huruf, pendidikan dan standar hidup untuk semua negara di seluruh dunia. IPM digunakan untuk mengklasifikasikan apakah sebuah negara adalah negara maju, negara berkembang atau negara terbelakang dan juga untuk mengukur pengaruh dari kebijaksanaan ekonomi terhadap kualitas hidup.<sup>32</sup>

Berbagai pergeseran kebijaksanaan pembangunan mengakibatkan pengukuran terhadap hasil-hasil pembangunan perlu disesuaikan. Upaya untuk mengangkat manusia sebagai tujuan utama pembangunan sebenarnya telah terkandung dalam konsep "*basic need development*". Konsep ini telah mengukur keberhasilan pembangunan dengan menggunakan indeks mutu hidup, dengan

---

<sup>31</sup>Subandi. *Ekonomi Pembangunan*, (Bandung: Alfabeta, 2014), h. 68.

<sup>32</sup>[Badan Pusat Statistik \(BPS\) Kabupaten Kepulauan Selayar](#). *Kabupaten Kepulauan Selayar dalam Angka 2017*, Diakses pada tanggal 23 Juli 2019 pukul 00:36.

parameter angka kematian bayi, angka harapan hidup waktu lahir dan tingkat melek huruf. Kemudian paradigma baru pembangunan manusia dengan menggunakan Indeks Pembangunan Manusia (IPM)/*Human Development Index (HDI)* untuk mengukur keberhasilan/kinerja pembangunan manusia suatu negara/wilayah.<sup>33</sup>

Dalam mengukur tingkat perkembangan pembangunan manusia, terdapat banyak variabel yang mempengaruhinya, namun kenyataan yang ditunjukkan adalah sulit menemukan ukuran-ukuran statistik yang sebanding, relevan dan lengkap. Perhitungan IPM yang melibatkan banyak variabel juga akan membingungkan dan justru mengaburkan pola/trend pada tingkat pembangunan itu sendiri. Dari pertimbangan tersebutlah, maka IPM dihitung berdasarkan tiga aspek, yaitu aspek kesehatan melalui angka harapan hidup, aspek pendidikan melalui angka melek huruf dan rata-rata lama sekolah, serta aspek kesejahteraan masyarakat melalui konsumsi perkapita. Untuk melihat capaian IPM antar wilayah dapat dilihat melalui pengelompokan IPM ke dalam beberapa kategori, yaitu jika nilai IPM  $< 60$  maka IPM tergolong rendah,  $60 \leq \text{IPM} < 70$  maka IPM tergolong sedang. Pada angka  $70 \leq \text{IPM} < 80$  maka IPM pada suatu wilayah tergolong tinggi, dan jika angka capaian IPM  $\geq 80$  maka IPM pada wilayah tersebut tergolong sangat tinggi. Dari nilai tersebut, penggunaan indeks pembangunan manusia tidak hanya memberikan gambaran perbandingan antara wilayah serta perkembangannya. Akan tetapi dapat juga digunakan sebagai petunjuk tentang sasaran sektoral bagi perumus kebijakan dan pengambilan

---

<sup>33</sup>Badan Pusat Statistik Kabupaten Kepulauan Selayar. *Indeks Pembangunan Manusia Kabupaten Kepulauan Selayar 2016*, h. 2. Diakses pada tanggal 27 Juli 2019 pukul 21:47.



keputusan, karena diukur dengan indikator tunggal dari aspek kemampuan dasar manusia tersebut.<sup>34</sup>

Adapun komponen-komponen IPM menurut UNDP yaitu:

1) Angka Harapan Hidup (AHH)

Angka Haran HIDup (AHH) didefinisikan sebagai rata-rata perkiraan banyak tahun yang dapat ditempuh oleh seorang sejak lahir. AHH mencerminkan derajat kesehatan suatu masyarakat. AHH dihitung dari hasil sensus dan survei kependudukan. Semakin tinggi angka harapan hidup maka semakin berhasil pembangunan dibidang sosial ekonomi suatu daerah terutama bidang kesehatan. Ada dua jenis data yang digunakan dalam perhitungan angka harapan hidup yaitu Anak Lahir Hidup (ALH) dan Anak Masih Hidup (AMH). Besarnya nilai maksimum dan nilai minimum untuk masing-masing komponen ini merupakan nilai besaran yang telah disepakati oleh semua negara (187 negara di dunia). Pada komponen angka umur harapan hidup baru, angka tertinggi sebagai batas atas untuk perhitungan indeks dipakai 85 tahun dan terendah adalah 25 tahun. Angka ini diambil dari standar UNDP. Perhitungan angka harapan hidup di Indonesia sendiri umumnya dilakukan dengan cara tidak langsung, hal ini dilakukan secara regresi vital penduduk belum berjalan dengan baik.

2) Tingkat Pendidikan

---

<sup>34</sup>Badan Pusat Statistik Provinsi Sulawesi Selatan. *Analisis IPM Provinsi Sulawesi Selatan Tahun 2011*, h. 63.

Dalam mengukur tingkat pendidikan digunakan dua indikator, yaitu rata-rata lama sekolah (*Mean Years of Schooling*) dan angka harapan lama sekolah (*Expected Years of Schooling*). Angka harapan lama sekolah diartikan lamanya sekolah (dalam tahun) yang diharapkan akan dirasakan oleh anak-anak pada umur tertentu di masa mendatang. Diasumsikan bahwa peluang anak tersebut akan tetap bersekolah pada umur berikutnya sama dengan peluang penduduk yang bersekolah per jumlah penduduk untuk umur yang sama saat ini. Angka harapan lama sekolah dihitung untuk penduduk berusia 7 tahun ke atas. HLS dapat digunakan untuk mengetahui kondisi pembangunan sistem pendidikan di berbagai jenjang yang ditunjukkan dalam bentuk lamanya pendidikan (dalam tahun) yang diharapkan dapat dicapai oleh setiap anak. Untuk rata-rata lama sekolah didefinisikan sebagai jumlah tahun yang digunakan oleh penduduk dalam menjalani pendidikan formal. Diasumsikan bahwa dalam kondisi normal, rata-rata lama sekolah suatu wilayah tidak akan turun. Cakupan penduduk yang dihitung dalam perhitungan rata-rata lama sekolah adalah penduduk berusia 15 tahun ke atas. RLS menggambarkan tingkat pencapaian setiap penduduk dalam kegiatan bersekolah, semakin tinggi angka lama bersekolah maka semakin tinggi jenjang pendidikan yang telah dicapai.

### 3) Standar Hidup Layak

Komponen yang ketiga dalam menentukan kualitas IPM yaitu standar hidup layak. Standar hidup layak menggambarkan tingkat kesejahteraan yang dinikmati oleh penduduk sebagai dampak semakin membaiknya ekonomi.

BPS menggunakan rata-rata belanja perkapita dalam menghitung standar hidup layak.<sup>35</sup>

## 2. Metode Perhitungan Indeks Pembangunan Manusia

Rumus umum yang digunakan untuk menghitung Indeks Pembangunan Manusia adalah sebagai berikut:

$$IPM = 1/3 (\text{Indeks } X_1 + \text{Indeks } X_2 + \text{Indeks } X_3) \dots \dots \dots (1)$$

Dimana:

$X_1$  = Indeks Harapan Hidup

$X_2$  = Indeks Pendidikan

$X_3$  = Indeks Standar Hidup Layak

Masingmasing komponen tersebut terlebih dahulu dihitung indeksnya sebagai nilai antara 0 (buruk) dan 1 (terbaik). Untuk memudahkan dalam analisa biasanya indeks ini dikalikan 100. Teknik penyusunan indeks tersebut pada dasarnya mengikuti rumus sebagai berikut:

$$IPM = \sum_{i=1}^3 I_i : I_i = \frac{X_i - \text{Min } X_i}{\text{Max } X_i - \text{Min } X_i} \dots \dots \dots (2)$$

Dimana:

$I_i$  = Indeks Komponen IPM ke I dimana  $I = 1, 2, 3$

$X_i$  = Nilai indikator komponen IPM ke i

$\text{Max } X_i$  = Nilai maksimum  $X_i$

$\text{Min } X_i$  = Nilai Minimum  $X_i$

<sup>35</sup>Badan Pusat Statistik Kabupaten Kepulauan Selayar. *Indeks Pembangunan Manusia Kabupaten Kepulauan Selayar tahun 2017*, h. 9 diakses pada tanggal 25 Juli 2019 pukul 22:17.

**Tabel 2.1**  
**Nilai Maksimum dan Minimum Komponen IPM**

Indikator Komponen IPM	Nilai Minimum	Nilai Maksimum
Angka Harapan Hidup e0	25,0	85,0
Angka Melek Huruf (Lit)	0	100
Ratarata Lama Sekolah (MYS)	0	15
<i>Purchasing Power Parity</i> (PPP)	360.000	737.720

Sumber: Badan Pusat Statistik, 2007

### 3. Perspektif Islam Tentang Pembangunan Manusia

Setiap negara memiliki tujuan untuk meningkatkan kesejahteraan penduduknya. Menurut Al-Ghazali, kesejahteraan manusia terletak pada perlindungan keimanan (*din*), jiwa (*nafs*), akal (*aqal*), keturunan (*nasb*) dan kekayaan (*mal*). Islam mengajarkan untuk tidak meninggalkan keturunan dalam keadaan lemah, baik secara ekonomi, agama, ilmu maupun pertahanan.<sup>36</sup> Seperti yang terkandung dalam QS. An-Nisa/4:9 berikut:

وَلْيَخْشَ الَّذِينَ لَوْ تَرَكَوْا مِنْ خَلْفِهِمْ ذُرِّيَّةً ضِعْفًا خَافُوا عَلَيْهِمْ فَلْيَتَّقُوا اللَّهَ وَلْيَقُولُوا قَوْلًا سَدِيدًا. ٩

Terjemahan:

“Dan hendaklah takut kepada Allah orang-orang yang seandainya meninggalkan di belakang mereka anak-anak yang lemah, yang mereka khawatir terhadap (kesejahteraan) mereka. Oleh sebab itu, hendaklah mereka bertaqwa kepada Allah dan hendaklah mereka mengucapkan perkataan yang benar.”

Salah satu cara yang dapat meningkatkan kesejahteraan adalah dengan pembangunan ekonomi, yaitu serangkaian kegiatan yang dilakukan oleh pemerintah bersama dengan segenap lapisan masyarakat untuk mencapai kehidupan yang lebih baik. Indeks pembangunan manusia (IPM) merupakan salah

<sup>36</sup>Nurul Huda dkk. *Keuangan Publik Islami: Pendekatan Teoritis dan Sejarah, Edisi Pertama Cet. Ke-1*, (Jakarta: Kencana Prenada Media Group, 2002), h. 1.

satu indikator untuk mengetahui pembangunan ekonomi yang mengukur taraf kualitas fisik dan non fisik penduduk, yaitu kesehatan, tingkat pendidikan dan indikator ekonomi.

### ***B. Pertumbuhan Ekonomi***

Pertumbuhan ekonomi dapat diartikan sebagai perkembangan kegiatan dalam perekonomian yang menyebabkan barang dan jasa yang diproduksi dalam masyarakat bertambah dan kemakmuran masyarakat meningkat. Jadi pertumbuhan ekonomi mengukur prestasi dari perkembangan suatu perekonomian. Dari suatu periode ke periode lainnya kemampuan suatu negara untuk menghasilkan barang dan jasa akan meningkat. Kemampuan yang meningkat ini disebabkan oleh penambahan faktor-faktor produksi baik dalam jumlah dan kualitasnya.<sup>37</sup>

Dalam kegiatan perekonomian yang sebenarnya pertumbuhan ekonomi berarti perkembangan fisik produksi barang dan jasa yang berlaku di suatu negara, seperti penambahan dan jumlah produksi barang industri, perkembangan infrastruktur, penambahan jumlah sekolah, penambahan produksi sektor jasa dan penambahan produksi barang modal. Tetapi dengan menggunakan berbagai jenis data produksi akan sulit untuk memberi gambaran tentang pertumbuhan ekonomi yang dicapai. Oleh sebab itu, untuk memberikan suatu gambaran mengenai

---

<sup>37</sup>Sadono Sukirno. *Teori Pengantar Makroekonomi Edisi Ketiga*, (Jakarta: PT. Rajagrafindo Persada, 2015), h. 10.

pertumbuhan ekonomi yang dicapai, ukuran yang selalu digunakan adalah tingkat pertumbuhan pendapatan nasional riil yang dicapai.<sup>38</sup>

Pertumbuhan ekonomi juga diartikan sebagai kenaikan dari Produk Domestik Bruto (PDB) atau Produk Nasional Bruto (PNB) tanpa melihat apakah kenaikannya lebih besar atau lebih kecil dari kenaikan penduduk atau apakah terjadi atau tidaknya perubahan struktur ekonomi. Suatu perekonomian dapat dikatakan berkembang apabila pendapatan perkapita menunjukkan kecenderungan jangka panjang yang meningkat.<sup>39</sup>

### 1. Teori Pertumbuhan Ekonomi

Menurut pandangan ahli ekonomi Klasik ada empat faktor yang mempengaruhi pertumbuhan ekonomi, yaitu jumlah penduduk, jumlah stok barang-barang modal, luas tanah dan kekayaan alam, serta tingkat teknologi yang digunakan. Walaupun pertumbuhan ekonomi tergantung pada banyak faktor, ahli ekonomi klasik menitikberatkan perhatiannya kepada pengaruh pertumbuhan penduduk terhadap pertumbuhan ekonomi. Dalam teori pertumbuhan mereka, luas tanah dan kekayaan alam adalah tetap jumlahnya dan tingkat teknologi tidak mengalami perubahan. Menurut pandangan ahli ekonomi Klasik hukum hasil tambahan yang semakin berkurang akan mempengaruhi pertumbuhan ekonomi. Ini berarti pertumbuhan ekonomi tidak akan terus menerus berlangsung.<sup>40</sup>

---

<sup>38</sup>Sadono Sukirno. *Teori Pengantar Makroekonomi Edisi Ketiga*, (Jakarta: PT Rajagrafindo Persada, 2015), h. 423.

<sup>39</sup>Lincoln Arsyad, *Ekonomi Pembangunan*, (Yogyakarta: Edisi Ketiga. STIE YKPN 1999), h. 98.

<sup>40</sup>Sadono Sukirno. *Teori Pengantar Makroekonomi Edisi Ketiga*, (Jakarta: PT Rajagrafindo Persada, 2015), h. 433.

Model pertumbuhan atau tahaptahap pertumbuhan ekonomi yang dicetuskan oleh Rostow dalam bukunya (*The Stages of Economic Growth*) memakai pendekatan sejarah dalam menjelaskan proses perkembangan ekonomi, ia membedakan adanya lima tahap dalam pertumbuhan ekonomi. Tahaptahap pertumbuhan ekonomi menurut Rostow adalah masyarakat tradisional (*the traditional society*), prasyarat untuk tinggal landas (*the preconditions for takeoff*), tinggal landas (*the takeoff*), menuju kedewasaan (*the drive to maturity*), dan masa konsumsi tinggi (*the age of high massconsumption*). Dan setiap negara didunia dapat digolongkan kedalam salah satu dari kelima tahap pertumbuhan ekonomi tersebut.<sup>41</sup>

Teori pertumbuhan NeoKlasik berkembang sejak tahun 1950an, ekonom yang menjadi perintis dalam mengembangkan teori ini adalah Robert Solow dan Travor Swan. Menurut Solow dan Swan pertumbuhan ekonomi tergantung pada ketersediaan faktorfaktor produksi, yaitu penduduk, akumulasi modal, dan kemajuan teknologi.<sup>42</sup>

Teori pertumbuhan endogen yang dipelopori oleh Romer (1986) dan Lucas (1988) adalah pertumbuhan ekonomi memiliki perspektif yang lebih luas dengan memasukkan komponen teknologi endogen hasil dari penelitian dan pengembangan (*research & development*) dan ilmu pengetahuan kedalam model pertumbuhan ekonomi.<sup>43</sup>

---

<sup>41</sup>M.L. Jhingan. *Ekonomi Pembangunan dan Perencanaan*, (Jakarta: PT Rajagrafindo Persada, 2016), h. 141.

<sup>42</sup>Lincoln Arsyad, *Ekonomi Pembangunan*, (Yogyakarta: Edisi Ketiga. STIE YKPN 1999), h. 88.

<sup>43</sup>Lincoln Arsyad, *Ekonomi Pembangunan*, (Yogyakarta: Edisi Ketiga. STIE YKPN 1999), h. 91.

Menurut Kuznet pertumbuhan ekonomi merupakan kenaikan jangka panjang dalam kemampuan suatu negara untuk menyediakan jenis barang-barang ekonomi kepada penduduknya. Pertumbuhan ekonomi akan terjadi apabila ada kecenderungan yang terjadi dari proses internal perekonomian, artinya harus berasal dari kekuatan yang ada dalam perekonomian itu sendiri.<sup>44</sup>

## 2. Faktor-Faktor Yang Mempengaruhi Pertumbuhan Ekonomi

Beberapa faktor yang telah lama dipandang oleh para ahli dapat mewujudkan pertumbuhan ekonomi, yaitu:

- a) Kekayaan alam, meliputi luas dan kesuburan tanah, keadaan iklim dan cuaca, jumlah dan jenis hasil hutan, dan hasil laut yang dapat diperoleh, serta jumlah dan jenis kekayaan barang tambang. Kekayaan alam akan dapat mempermudah usaha untuk mengembangkan perekonomian suatu negara, terutama pada masa permulaan dari proses pertumbuhan ekonomi. Namun demikian, kekayaan alam saja tidak cukup untuk menjamin keberhasilan suatu proses pembangunan ekonomi dan tidak didukung oleh kemampuan sumber daya manusia dalam mengelola kekayaan alam tersebut.
- b) Jumlah dan mutu dari penduduk dan tenaga kerja dapat menjadi pendorong maupun penghambat pertumbuhan ekonomi. Penduduk yang bertambah akan memperbesar jumlah tenaga kerja, dan penambahan tersebut memungkinkan negara tersebut menambah produksi. Namun apabila dalam perekonomian sudah berlaku keadaan dimana pertambahan tenaga kerja tidak dapat menaikkan produksi nasional yang tingkatnya lebih cepat dari tingkat

---

<sup>44</sup>M.L. Jhingan. *Ekonomi Pembangunan dan Perencanaan*, (Jakarta: PT Rajagrafindo Persada, 2016), h. 57.



pertambahan penduduk, maka pendapatan perkapita akan menurun. Dengan demikian penduduk yang berlebihan menyebabkan kemakmuran masyarakat merosot.

- c) Barangbarang modal dan tingkat teknologi memegang peranan yang penting dalam mewujudkan kemajuan ekonomi yang tinggi. Tanpa adanya perkembangan teknologi, produktivitas barangbarang modal tidak akan mengalami perubahan dan tetap berada pada tingkat yang sangat kecil. Kemajuan teknologi yang berlaku di berbagai negara terutama ditimbulkan oleh kemajuan teknologi. Kemajuan teknologi menimbulkan beberapa efek positif dalam pertumbuhan ekonomi, dan oleh sebab itu pertumbuhan ekonomi menjadi lebih pesat.
- d) Sikap sosial dan sikap masyarakat penting peranannya dalam mewujudkan pertumbuhan ekonomi. Sikap masyarakat juga dapat menjadi penentu sampai mana pertumbuhan ekonomi dapat dicapai. Sikap masyarakat yang dapat mendorong pertumbuhan ekonomi adalah berhemat yang bertujuan untuk mengumpulkan lebih banyak uang untuk investasi, sikap yang sangat menghargai kerja keras, dan kegiatankegiatan untuk mengembangkan usaha, dan sikap yang selalu berusaha untuk menambah pendapatn dan keuntungan.<sup>45</sup>

Dalam studinya, Profesor Bauer mengatakan bahwa penentuan utama pertumbuhan ekonomi adalah bakat, kemampuan, kualitas, kapasitas dan kecakapan, sikap, adat istiadat, nilai, tujuan dan motivasi, serta struktur politik

---

<sup>45</sup>Sadono Sukirno. *Teori Pengantar Makroekonomi Edisi Ketiga*, (Jakarta: PT Rajagrafindo Persada, 2015), h. 429.

dan kelembagaan. Selain itu proses pertumbuhan ekonomi juga dipengaruhi oleh dua faktor, yaitu faktor ekonomi dan faktor non ekonomi. Beberapa faktor ekonomi tersebut yaitu:

- a) Sumber alam atau tanah, merupakan faktor utama yang mempengaruhi perkembangan suatu perekonomian. Di negara kurang berkembang, sumber alam seringkali terbengkalai, kurang atau bahkan salah dalam pemanfaatannya. Inilah salah satu penyebab keterbelakangan tersebut. Tersedianya sumber alam yang melimpah belum cukup bagi pertumbuhan ekonomi, tetapi juga harus dimanfaatkan secara tepat serta penggunaan teknologi yang baik sehingga efisiensi dipertinggi dan sumber alam tersebut dapat dipergunakan dalam jangka waktu lama.
- b) Akumulasi modal, merupakan faktor kedua dalam pertumbuhan ekonomi. Modal berarti persediaan faktor produksi yang secara fisik dapat direproduksi. Pembentukan modal merupakan kunci utama pertumbuhan ekonomi. Proses pembentukan modal menghasilkan kenaikan output nasional dan diperlukan untuk memenuhi permintaan penduduk yang meningkat.
- c) Organisasi, merupakan bagian penting dari proses pertumbuhan. Organisasi berkaitan erat dengan penggunaan faktor produksi dalam kegiatan ekonomi. Organisasi bersifat melengkapi modal, buruh dan membantu meningkatkan produktivitasnya.
- d) Kemajuan teknologi atau perubahan teknologi dianggap sebagai salah satu faktor paling penting dalam proses pertumbuhan ekonomi. Perubahan tersebut

terkait dengan perubahan dalam metode produksi. Perubahan pada teknologi telah meningkatkan produktivitas buruh, modal dan faktor produksi lain.

- e) Pembagian kerja dan skala produksi. Spesialisasi dan pembagian kerja dapat menimbulkan peningkatan produktivitas. Keduanya membawa kearah ekonomi produksi skala besar yang selanjutnya membantu perkembangan industri.

Selain faktor ekonomi, terdapat faktor non ekonomi yang dapat mendorong pertumbuhan ekonomi. faktor non ekonomi dan faktor ekonomi saling mempengaruhi kemajuan perekonomian. Dalam kenyataan, faktor non ekonomi pada umumnya, seperti organisasi sosial, budaya dan politik mempengaruhi faktor ekonomi. Menurut Nurkse, pembangunan ekonomi berkaitan dengan peranan manusia, pandangan masyarakat, kondisi politis dan latar belakang historis. Dalam pertumbuhan ekonomi, faktor sosial, budaya, politik dan psikologis sama pentingnya dengan faktor ekonomi. Faktorfaktor non ekonomi terdiri atas:

- a) Faktor sosiologi, dapat mempengaruhi pertumbuhan ekonomi.
- b) Faktor manusia, merupakan faktor terpenting dalam pertumbuhan ekonomi namun tidak semata-mata tergantung pada jumlahnya saja tetapi lebih menekankan pada efisiensinya. Pembangunan sumber daya manusia untuk pertumbuhan ekonomi secara tepat dapat dilakukan dengan pengendalian atas perkembangan penduduk dan perubahan dalam pandangan tenaga buruh. perilaku sosial dari tenaga buruh merupakan hal yang penting di dalam proses pembangunan ekonomi.

- c) Faktor politik dan administratif, juga membantu pertumbuhan ekonomi modern. Struktur politik dan administrasi yang lemah merupakan penghambat besar bagi pembangunan ekonomi negara terbelakang. Sebagaimana yang telah dikemukakan oleh Lewis bahwa tidak ada negara yang berhasil maju tanpa dorongan positif dari pemerintahannya yang cakap.<sup>46</sup>

### 3. Perspektif Islam Tentang Pertumbuhan Ekonomi

Dalam konsep pertumbuhan, pertumbuhan ekonomi akan meningkatkan pertumbuhan output perkapita sehingga daya beli juga akan meningkat yang akhirnya akan menyebabkan kesejahteraan meningkat. Pertumbuhan ekonomi merupakan salah satu indikator untuk menilai keberhasilan pembangunan dari suatu negara atau daerah. Pertumbuhan ekonomi berkaitan erat dengan peningkatan barang dan jasa yang diproduksi dalam masyarakat, semakin banyak yang diproduksi maka kesejahteraan masyarakat akan meningkat. Namun yang perlu diingat adalah pertumbuhan yang tinggi tidak selalu menjamin bahwa kesejahteraan masyarakat juga akan tinggi. Pertumbuhan ekonomi yang baik adalah pertumbuhan yang disertai dengan distribusi pendapatan agar tidak terjadi kesenjangan sosial. Sebagaimana tertuang dalam Qs. Al-Hasyr/59:7 berikut ini:

أَفَاءَ اللَّهِ عَلَى رَسُولِهِ مِنْ أَهْلِ الْقُرَىٰ فَلِلَّهِ وَلِلرَّسُولِ وَلِذِي الْقُرْبَىٰ وَالْيَتَامَىٰ وَالْمَسْكِينِ وَابْنِ  
السَّبِيلِ كَيْ لَا يَكُونَ دُولَةً بَيْنَ الْأَغْنِيَاءِ مِنْكُمْ وَمَا آتَاكُمُ الرَّسُولُ فَخُذُوهُ وَمَا نَهَاكُمْ عَنْهُ فَانْتَهُوا  
وَاتَّقُوا اللَّهَ إِنَّ اللَّهَ شَدِيدُ الْعِقَابِ . ٧

Terjemahan:

<sup>46</sup>M.L. Jhingan. *Ekonomi Pembangunan dan Perencanaan*, (Jakarta: PT Rajagrafindo Persada, 2016), h. 6777.

“Apa saja harta rampasan (*fay*) yang diberikan Allah pada rasul-Nya yang berasal dari kota-kota, maka adalah untuk Allah, rasul, kerabat rasul, anak-anak yatim, orang-orang miskin, dan orang-orang yang dalam perjalanan, supaya harta jangan hanya beredar di antara orang-orang kaya saja di antara kamu. Apa yang diberikan rasul kepadamu, maka terimalah dia. Dan apa yang dilarangnya bagimu, maka tinggalkanlah, dan bertakwalah kepada Allah. Sesungguhnya Allah sangat kerah hukuman-Nya.”

Perbedaan mendasar pertumbuhan ekonomi dari sudut pandang ekonomi konvensional dan ekonomi Islam terletak pada tujuan akhir dari pertumbuhan ekonomi itu sendiri. Pada ekonomi konvensional hanya berorientasi terhadap pertumbuhan yang tinggi dari suatu aktivitas ekonomi, tanpa disertai dengan distribusi yang merata dari output yang dihasilkan, yang ujung-ujungnya berakhir pada kesejahteraan materi yang pendistribusiannya tidak merata untuk kesejahteraan manusia. Sedangkan dalam pandangan ekonomi Islam, pertumbuhan ekonomi dipandang sebagai sebuah sarana untuk meningkatkan kesejahteraan materi manusia tanpa memandang ras, agama, dan bangsa. Lebih dari itu, dalam ekonomi Islam mempunyai orientasi ganda dalam hal ekonomi yaitu kesejahteraan materi (*duniawi*) dan kepuasan batin (*ukhrawi*).<sup>47</sup>

### **C. *Pengeluaran Pemerintah (Belanja Pemerintah)***

Pengeluaran pemerintah adalah nilai pembelanjaan yang dilakukan oleh pemerintah daerah untuk kepentingan seluruh masyarakat. Agar dapat memenuhi kehidupannya masyarakat memerlukan pemerintah baik itu secara langsung maupun tidak langsung. Peran pemerintah salah satunya adalah melalui kebijakan fiskal yakni suatu usaha pemerintah untuk mengatur jalannya

---

<sup>47</sup>P. Pardomuan Siregar. Pertumbuhan Ekonomi dan Kesejahteraan dalam Perspektif Islam, *Jurnal Bisnis Net* Fakultas Ekonomi Universitas Dharmawangsa Medan (Januari 2018), h. 2.

perekonomian dengan cara menentukan besarnya penerimaan dan pengeluaran pemerintah tiap tahunnya yang tercermin dalam dokumen APBN untuk nasional dan APBD untuk daerah/regional.

### **1. Teori Pengeluaran Pemerintah**

Model yang dikembangkan oleh Rostow dan Musgrave yaitu menghubungkan perkembangan belanja pemerintah dengan tahap-tahap pembangunan ekonomi yang dibedakan atas tahap awal, tahap menengah dan tahap lanjut. Pada tahap awal terjadi perkembangan ekonomi, presentase investasi pemerintah terhadap total investasi besar karena pemerintah harus menyediakan fasilitas dan pelayanan seperti pendidikan, kesehatan, dan transportasi. Kemudian pada tahap menengah terjadinya pembangunan ekonomi, investasi pemerintah diperlukan untuk meningkatkan pertumbuhan ekonomi agar semakin meningkat, pada tahap ini peran investasi swasta juga semakin besar.<sup>48</sup>

Dalam teorinya Adolf Wagner menyatakan bahwa belanja pemerintah dan kegiatan pemerintah semakin lama semakin meningkat. Tendensi ini oleh Wagner disebut sebagai hukum selalu meningkatnya peranan pemerintah. Inti dari teorinya adalah semakin meningkatnya peran pemerintah dalam kegiatan dan kehidupan ekonomi masyarakat sebagai suatu keseluruhan. Wagner juga mengatakan bahwa dalam suatu perekonomian apabila pendapatan perkapita meningkat, maka secara relatif belanja pemerintah pun akan mengalami peningkatan terutama disebabkan karena pemerintah harus mengatur hubungan yang timbul dalam masyarakat, hukum, pendidikan, rekreasi, kebudayaan dan

---

<sup>48</sup>Subandi. *Ekonomi Pembangunan*, (Bandung: Alfabeta, 2014), h. 80.

sebagainya. Berkaitan dengan hukum Wagner, dapat pula dilihat beberapa penyebab semakin meningkatnya belanja pemerintah yakni meningkatnya fungsi pertahanan keamanan dan ketertiban, meningkatnya fungsi kesejahteraan, meningkatnya fungsi perbankan dan meningkatnya fungsi pembangunan.<sup>49</sup>

## 2. Jenis-Jenis Pengeluaran Pemerintah

Pengeluaran yang dilakukan oleh pemerintah digunakan untuk menyediakan fasilitas pendidikan dan kesehatan, pengeluaran yang menyediakan polisi dan tentara, pengeluaran gaji untuk pegawai pemerintah, serta pengeluaran untuk pembangunan infrastruktur yang dibuat untuk kepentingan seluruh masyarakat. Pengeluaran pemerintah dapat terbagi atas belanja langsung dan belanja tidak langsung.

Pengeluaran pemerintah yang dilihat dari belanja langsung tidak langsung adalah belanja yang tidak digunakan secara langsung oleh adanya kegiatan atau program. Belanja tidak langsung meliputi belanja pegawai berupa gaji dan tunjangan yang ditetapkan oleh undang-undang, belanja bunga, belanja hibah, belanja bantuan sosial, belanja bagi hasil, belanja bantuan keuangan, dan belanja tak terduga. Anggaran belanja tidak langsung memegang peranan penting agar menunjang kelancaran mekanisme sistem pemerintah serta upah peningkatan efisiensi dan produktivitas agar mencapai tujuan dan sasaran pembangunan.<sup>50</sup>

Sedangkan untuk pengeluaran pemerintah yang dilihat dari belanja langsung adalah belanja yang digunakan oleh adanya program dan kegiatan yang

---

<sup>49</sup>Sadono Sukirno. *Teori Pengantar Makroekonomi Edisi Ketiga*, (Jakarta: TP Rajagrafindo Persada, 2015, h. 89

<sup>50</sup>Tommy Prio Haryanto. Pengaruh Pengeluaran Pemerintah Terhadap Pertumbuhan Ekonomi Kabupaten/Kota di Provinsi Jawa Tengah Tahun 2007/2011, *Economics Development Analysis Journal*, (Agustus,2013), h. 151.

direncanakan. Belanja langsung ini merupakan pengeluaran yang bersifat menambah modal masyarakat dalam bentuk pembangunan fisik dan non fisik. Belanja langsung yang dimaksud disini adalah belanja pegawai, belanja barang dan jasa, dan belanja modal. Untuk belanja pegawai yang dimaksud dalam rincian belanja langsung yaitu belanja yang dikeluarkan dalam bentuk upah yang digunakan dalam pelaksanaan program dan kegiatan pemerintah daerah.<sup>51</sup> Dalam penelitian ini belanja pemerintah yang dimaksud adalah belanja modal, belanja sektor pendidikan dan belanja kesehatan.

#### a. Belanja Modal

Struktur belanja daerah pada saat ini terdiri dari belanja langsung dan belanja tidak langsung. Belanja modal adalah salah satu unsur dari belanja langsung, yaitu belanja yang dipengaruhi oleh adanya program atau kegiatan. Belanja modal menurut Fhino dan Priyo dimaksudkan untuk mendapatkan asset tetap pemerintah daerah, yakni peralatan, bangunan, infrastruktur, dan harta tetap lainnya.<sup>52</sup> Halim mengemukakan bahwa defenisi belanja modal mempunyai kesamaan dimensi dengan definisi belanja pembangunan.<sup>53</sup>

Belanja modal adalah pengeluaran yang digunakan untuk pembelian/pengadaan atau pembangunan asset tetap berwujud yang nilai manfaatnya lebih dari setahun, dan atau pemakaian jasa dalam melaksanakan

---

<sup>51</sup>Tommy Prio Haryanto. Pengaruh Pengeluaran Pemerintah Terhadap Pertumbuhan Ekonomi Kabupaten/Kota di Provinsi Jawa Tengah Tahun 2007/2011, *Economics Development Analysis Journal*, (Agustus,2013), h. 151.

<sup>52</sup>Anggita Ariza. Pengaruh Pertumbuhan Ekonomi dan Belanja Modal Terhadap Indeks Pembangunan Manusia (IPM) dalm Perspektif Islam, *Skripsi*, Fakultas Syariah dan Ekonomi Islam IAIN Pontianak, h. 10.

<sup>53</sup>Euis Eti Sumiyati. Pengaruh Belanja Modal Terhadap Peningkatan Indeks Pembangunan Manusia di Provinsi Jawa Barat, *Skripsi*, Fakultas Ekonomi Universitas Jenderal Achmad Yani, h. 9



program dan kegiatan pemerintah daerah. Belanja pembangunan diartikan sebagai pengeluaran yang manfaatnya cenderung melebihi satu tahun anggaran dan menambah asset atau kekayaan bagi daerah yang selanjutnya akan menambah belanja rutin untuk biaya operasional dan pemeliharaan.

b. Belanja Pendidikan

Untuk dapat meningkatkan kualitas sumber daya manusia diperlukan adanya investasi sumber daya manusia (*human investment*) sehingga dapat mempengaruhi produktivitas masyarakat. Suatu daerah dapat diukur kemajuannya berdasarkan indikator pendidikan. Jika tingkat pendidikan masyarakatnya tinggi maka akan semakin besar peluang masyarakat masuk kedalam dunia kerja. Dengan pendidikan yang tinggi, masyarakat mampu untuk meningkatkan pendapatan yang lebih tinggi melalui peningkatan produktivitas. Pendidikan adalah salah satu aspek penting bagi proses pembangunan karena berkenaan dengan pengetahuan dan keterampilan manusia. Hampir setiap negara memprioritaskan pembangunan pendidikan dalam program pembangunan nasionalnya karena hal ini dapat mendukung pelaksanaan pembangunan suatu negara. Pembangunan pendidikan dari tingkat daerah hingga nasional harus dapat menjamin peningkatan mutu pendidikan dan pemerataan kesempatan pendidikan guna menghadapi tantangan kedepannya sesuai dengan tuntutan perubahan kehidupan baik lokal maupun nasional.<sup>54</sup>

---

<sup>54</sup>I Gede Komang Angga Dianaputra, Luh Putu Aswitari. Pengaruh Pembiayaan Pemerintah Sektor Pendidikan dan Kesehatan Terhadap Indeks Kualitas Manusia Serta Pertumbuhan Ekonomi Pada Kabupaten/Kota Provinsi Bali Tahun 2011/2015, *EJurnal EP Unud*, (Maret, 2017), h. 290.

Sebanyak 20% dari anggaran APBN serta dari APBD diprioritaskan untuk pendidikan agar dapat memenuhi kebutuhan penyelenggaraan pendidikan nasional, hal ini termuat dalam Peraturan Pemerintah No. 48 tahun 2008 tentang Pendanaan Pendidikan. Pengalokasian anggaran pendidikan ini menjadi hal penting karena pendidikan dianggap sebagai salah satu faktor pendorong pertumbuhan ekonomi. Pendidikan merupakan suatu bentuk investasi sumber daya manusia. Pendidikan juga berpengaruh terhadap tingkat kemiskinan karena pendidikan merupakan suatu komponen utama dalam kemiskinan.<sup>55</sup>

c. Belanja Kesehatan

Untuk dapat berpartisipasi dalam peningkatan produktivitas, kesehatan adalah kebutuhan mendasar bagi setiap manusia. Kegiatan ekonomi akan berjalan jika setiap penduduk terjamin kesehatannya. Dalam teori *human capital*, peran manusia lebih penting diandingkan teknologi dalam memacu pertumbuhan ekonomi.

Berbicara tentang kesehatan tidak hanya mempersoalkan tentang pelayanan kesehatannya saja, tetapi berkaitan dengan kesejahteraan seluruh masyarakatnya. Secara umum, sumber pembiayaan kesehatan secara nasional berasal dari pemerintah swasta, lembaga kementerian dan pengeluaran langsung oleh rumah tangga terbesar dari segi kualitas pembiayaan kesehatan secara nasional berasal dari pengeluaran rumah tangga. Program-program di bidang

---

<sup>55</sup>I Gede Komang Angga Dianaputra, Luh Putu Aswitari. Pengaruh Pembiayaan Pemerintah Sektor Pendidikan dan Kesehatan Terhadap Indeks Kualitas Manusia Serta Pertumbuhan Ekonomi Pada Kabupaten/Kota Provinsi Bali Tahun 2011/2015, *EJurnal EP Unud*, (Maret, 2017), h. 290.

pendidikan dan kesehatan lebih berhubungan dengan peningkatan kualitas sumber daya manusia.

Menurut Schultz, fasilitas dan pelayanan kesehatan pada umumnya diartikan mencakup semua pengeluaran yang mempengaruhi harapan hidup, kekuatan, dan stamina. Suatu bangsa harus meningkatkan investasi di bidang pendidikan dan kesehatan untuk mencapai pembangunan.<sup>56</sup>

Besarnya pengaruh yang ditimbulkan pengeluaran pemerintah terhadap peningkatan kinerja kesehatan, maka diperlukan adanya upaya yang secara bertahap dari pemerintah untuk meningkatkan pengeluarannya di sektor kesehatan. Salah satu pendorong pertumbuhan ekonomi adalah pembangunan pada sektor kesehatan. Jadi, tingkat kesehatan berkorelasi positif terhadap pertumbuhan ekonomi karena engan terjaganya kesehatan dengan baik, maka produktivitas kerja akan tinggi sehingga akan mendapatkan upah yang lebih tinggi pula agar dapat memenuhi kebutuhan hidup dan dapat memacu pertumbuhan ekonomi yang cepat.

#### **D. Kemiskinan**

Kemiskinan merupakan masalah yang sering dihadapi oleh beberapa negara berkembang di dunia. Kemiskinan merupakan refleksi dari ketidakmampuan seseorang untuk memenuhi kebutuhannya sesuai dengan standar yang berlaku. Secara ekonomi, kemiskinan dapat dilihat dari tingkat kekurangan

---

<sup>56</sup>M.L. Jhingan. *Ekonomi Pemabngunan dan Perencanaan*, (Jakarta: PT Rajagrafindo Persada, 2016), h. 414.

sumber daya yang dapat digunakan untuk memenuhi kebutuhan hidup serta meningkatkan kesejahteraan sekelompok orang.

Bappenas (2004) mendefinisikan kemiskinan sebagai kondisi seseorang atau sekelompok orang, lakilaki dan perempuan, tidak mampu memenuhi hak dasarnya untuk mempertahankan dan mengembangkan kehidupan yang bermartabat. Kemiskinan menurut PBB didefinisikan sebagai kondisi dimana seseorang tidak dapat menikmati segala macam pilihan dan kesempatan dalam pemenuhan kebutuhan dasarnya, seperti tidak dapat memenuhi kesehatan, standar hidup, kebebasan, harga diri dan rasa dihormati seperti orang lain. Menurut UNDP kemiskinan sebagai kondisi kekurangan pendapatan dan kesulitan ekonomi. Namun, kemiskinan juga dipandang sebagai suatu keadaan dimana kurang akses terhadap pendidikan, kesehatan atau air minum yang bersih, atau untuk mempengaruhi proses politik dan faktor lainnya yang penting bagi manusia. Dengan kata lain, UNDP memandang kemiskinan sebagai suatu masalah multidimensi yang tidak hanya terbatas pada kekurangan pendapatan dan sumber daya ekonomi.

Sedangkan menurut BPS kemiskinan adalah ketidak mampuan memenuhi standar minimum kebutuhan dasar yang meliputi kebutuhan makanan dan non makan. Menurut Shirai dan Pramanik, kemiskinan didefinisikan sebagai suatu situasi yang dapat dihadapi oleh seseorang dimana ia tidak memiliki kecukupan sumber daya untuk memenuhi kebutuhan hidup, baik dilihat dari sisi ekonomi,

sosial, psikologi, maupun dimensi spiritual. Defenisi tersebut memfokuskan kemiskinan pada ketidak mampuan individu untuk memenuhi kebutuhannya.<sup>57</sup>

Agus Salim dalam bukunya “*Mereduksi Kemiskinan*” mengatakan bahwa kemiskinan dapat terbagi atas beberapa aspek, seperti tingkat keparahan dan penyebab. Menurut tingkat keparahan, kemiskinan dapat digolongkan atas kemiskinan absolut dan kemiskinan relatif. Miskin secara absolut dikatan jika tingkat pendapatan lebih rendah dari garis kemiskinan absolut. Artinya jumlah pendapatan tidak cukup untuk memenuhi kebutuhan hidup minimum yang dicerminkan oleh garis kemiskinan absolut tersebut.<sup>58</sup>

### 1. Teori Kemiskinan

Dalam konsep kemiskinan, ada 3 pandangan yang berkembang yaitu konservatisme, liberalism dan radikalisme. Penganut dari masing-masing pandangan tersebut memiliki cara yang berbeda dalam menjelaskan kemiskinan. Kaum konservatis memandang bahwa kemiskinan bermula dari karakteristik khas orang miskin itu sendiri. Orang menjadi miskin karena tidak mau bekerja keras, boros, tidak mempunyai rencana, dan lain sebagainya. Menurut Oscar Lewis, orang-orang miskin adalah kelompok sosial yang mempunyai budaya kemiskinan sendiri yang mencakup psikologis, sosial, dan ekonomi. Kaum liberal memndang bahwa manusia sebagai mahluk yang baik tetapi sangat dipengaruhi oleh lingkungan. Budaya kemiskinan hanyalah semacam realistic dan *situation adaption* pada lingkungan yang penuh diskriminasi dan peluang yang sempit.

---

<sup>57</sup>Dr. Irfandi Syauqi Beik, Laily Dwi Arsyianti, M.Sc. *Ekonomi Pembangunan Syariah* (Jakarta: PT Rajagrafindo Persada, 2016), h. 68.

<sup>58</sup>Agus Salim. *Mereduksi Kemiskinan; Sebuah Proposal Baru Untuk Indonesia* (Makassar: Nala Cipta Litera, 2009), h. 67.

Sedangkan kaum radikal mengabaikan budaya kemiskinan, mereka menekankan peran struktur ekonomi, politik dan sosial dan memandang bahwa manusia adalah makhluk yang kooperatif.<sup>59</sup>

Teori pembangunan yakin bahwa masalah kemiskinan dapat teratasi dengan sendirinya melalui mekanisme pertumbuhan ekonomi. Kuznet berpendapat bahwa ketimpangan pendapatan adalah syarat keharusan bagi pertumbuhan ekonomi yang tinggi. Pada awal pertumbuhan ekonomi, tingkat kesenjangan semakin tinggi sampai pada tingkat tertentu barulah menurun. Teori Harrod Domar juga menyatakan hal yang sama. Untuk pertumbuhan yang tinggi diperlukan adanya akumulasi modal melalui tabungan. Kelompok masyarakat yang mampu menabung adalah kelompok orang kaya, bukan dari kelompok miskin. Sehingga pertumbuhan ekonomi hanya dapat dimotori oleh kelompok masyarakat yang mampu memupuk modal.<sup>60</sup>

Menurut Nurkse ada dua lingkaran perangkap kemiskinan. Yang pertama dari segi penawaran, dimana tingkat produktivitas masyarakat rendah mengakibatkan rendahnya pendapatan masyarakat sehingga kemampuan untuk menabung rendah. Rendahnya kemampuan untuk menabung menyebabkan tingkat pembentukan modal juga rendah sehingga terjadi kekurangan modal. Yang kedua yaitu dari segi permintaan. Pada negaranegara yang miskin keinginan untuk menanam modal sangat rendah dikarenakan luas pasar untuk berbagai jenis barang juga terbatas. Hal ini disebabkan rendahnya tingkat produktivitas sehingga

---

<sup>59</sup>Agus Sjafari. *Kemiskinan dan Pemberdayaan Kelompok*, (Yogyakarta: Graha Ilmu, 2014), h. 11.

<sup>60</sup>Michael P. Todaro dan Stephen C. Smith. *Pembangunan Ekonomi: Edisi Kesebelas Jilid I*, (Jakarta: Erlangga, 2011), h. 123.

pendapatan masyarakatnya juga sangat rendah, sebagai wujud dari pembentukan modal yang terbatas di masa lalu. Pembentukan modal yang terbatas juga disebabkan karena kurangnya rangsangan untuk menanamkan modal.<sup>61</sup>

## 2. FaktorFaktor Penyebab Kemiskinan

Faktorfaktor yang mempengaruhi kemiskinan menurut Kuncoro adalah :

- 1) Secara makro, kemiskinan muncul karena adanya ketidaksmaan pola kepemilikan sumber daya sehingga dapat menyebabkan ketimpangan pada distribusi pendapatan. Penduduk miskin hanya memiliki sumber daya dalam jumlah yang terbatas dan kualitasnya rendah.
- 2) Munculnya kemiskinan diakibatkan adanya perbedaan kualitas sumber daya manusia. Jika kualitas sumber daya manusia rendah berarti produktivitasnya juga rendah, upahnya pun rendah.
- 3) Munculnya kemiskinan disebabkan adanya perbedaan akses dan modal.<sup>62</sup>

## 3. Perspektif Islam Tentang Kemiskinan

Menurut perspektif Islam, kemiskinan dipandang sebagai suatu problema kehidupan, bahkan sebagai suatu musibah yang perlu dihindari.<sup>63</sup> Kemiskinan juga dipandang sebagai ketidak mampuan dalam memenuhi kebutuhan pokok (primer), dimana kebutuhan primer itu terbagi menjadi 3 bagian yaitu sandang, pangan, dan papan. Allah swt berfirman dalam surah Al-Baqarah/2:233 tentang pentingnya pemenuhan kebutuhan pokok.

---

<sup>61</sup>Lincoln Arsyad. *Ekonomi Pembangunan*, (Yogyakarta: STIE YPKN, 1999), h. 37.

<sup>62</sup>Whisnu Adi. *Analisis Pengaruh Jumlah Penduduk, PDRB, IPM, Pengangguran Terhadap Tingkat Kemiskinan di Kabupaten/Kota Jawa Tengah*, *Skripsi*, Fekuktas Ekonomika dan Bisnis (Semarang: UNDIP, 2011), h. 20.

<sup>63</sup>Yusuf Qardhawi. *Teknologi Kemiskinan Doktrin dan Solusi Islam atas Problema Kemiskinan*, (Yogyakarta: Mitra Pustaka Celeban Timur, 2002) h. 16.

وَالْوَالِدَاتُ يُرْضِعْنَ أَوْلَادَهُنَّ حَوْلَيْنِ كَامِلَيْنِ لِمَنْ أَرَادَ أَنْ يُنِمَّ الرِّضَاعَةَ وَعَلَى الْمَوْلُودِ لَهُ رِزْقُهُنَّ  
 وَكِسْوَتُهُنَّ بِالْمَعْرُوفِ لَا تُكَلَّفُ نَفْسٌ إِلَّا وُسْعَهَا لَا تُضَارَّ وَالِدَةٌ بِوَلَدِهَا وَلَا مَوْلُودٌ لَهُ بِوَالِدِهِ وَعَلَى  
 الْوَارِثِ مِثْلُ ذَلِكَ . ٢٣٣

Terjemahan:

“Para ibu hendaklah menyusukan anak-anaknya selama dua tahun penuh, yaitu bagi yang ingin menyempurnakan penyusuan. Dan kewajiban ayah memberi makan dan pakaian kepada mereka dengan cara yang makruf. Seseorang tidak dibebani melainkan menurut kadar kesanggupannya. Janganlah seorang ibu menderita kesengsaraan karena anaknya dan juga seorang ayah karena anaknya, dan warispun berkewajiban demikian.”

Selain dari ayat diatas terdapat ayat lain yang juga menyangkut masalah pemenuhan kebutuhan primer yaitu pada surah Al-Mulk/67:15.

هُوَ الَّذِي جَعَلَ لَكُمُ الْأَرْضَ ذُلُولًا فَامْشُوا فِي مَنَاكِبِهَا وَكُلُوا مِن رِّزْقِهِ وَإِلَيْهِ النُّشُورُ . ١٥

Terjemahan:

“Dialah yang menjadikan bumi itu mudah bagi kamu, maka berjalanlah di segala penjurunya dan makanlah sebagian dari rezeki-Nya. Dan hanya kepada-Nya-lah kamu (kembali setelah) dibangkitkan.”

Dari kedua ayat diatas jelas bahwa betapa pentingnya pemenuhan kebutuhan pokok, dalam surah Al-Baqarah telah diwajibkan bagi seorang ayah untuk memberi nafkah, dalam hal ini bisa berupa kebutuhan makanan (pangan), serta memberikan pakaina (sandang) bagi keluarga mereka, sedangkan dalam surah at-talaq seorang ayah diwajibkan untuk memenuhi kebutuhan pokok berupa tempat tinggal (papan). Ketika kebutuhan seseorang tersebut tidak terpenuhi maka orang tersebut digolongkan dalam kategori miskin bahkan hampir mencapai fakir.



Dan dalam surah Al-Mulk, Allah menerangkan bahwa mencari nafkah dengan bekerja keras merupakan senjata utama untuk mengatasi kemiskinan. Ia adalah sarana pokok untuk memperoleh kekayaan serta merupakan faktor dominan dalam memakmurkan dunia. Islam memberikan motivasi yang mendorong gairah kerja dan berusaha, secara menggugah kesadaran untuk bepergian diatas bumi ini.

Menurut Yusuf Qardhawi, kemiskinan akan berakibat buruk bagi umat manusia dan berbahaya bagi keselamatan dan keutuhan akidah, terlebih lagi jika miskin hidup dalam lingkungan orang-orang kaya yang sama sekali tidak peduli dengan kondisi mereka, maka hal tersebut akan membuat miskin melakukan tindak kriminalitas, selain itu kemiskinan juga akan merusak akidah seborang miskin akan berpikir tuhan tidak adil dalam mendistribusikan rezekinya.<sup>64</sup>

Jika tolak ukur kemiskinan dalam Islam dibandingkan dengan tolak ukur lain, maka akan didapati perbedaan yang sangat mencolok. Tolak ukur kemiskinan dalam Islam memiliki nilai yang jauh lebih tinggi dari tolak ukur lain. Sebab, tolak ukur kemiskinan dalam Islam mencakup tiga aspek pemenuhan kebutuhan pokok bagi individu manusia, yaitu sandang, pangan, dan papan. Adapun tolak ukur lain umumnya hanya menitikberatkan pada pemenuhan kebutuhan pangan semata.

Suatu ukuran yang pasti dalam menentukan batas kemiskinan memang tidak mudah, karena pada tiap lingkungan tertentu dan tiap pada kurun waktu

---

<sup>64</sup>Yusuf Qardhawi. *Teknologi Kemiskinan Doktrin dan Solusi Islam atas Problema Kemiskinan*, (Yogyakarta: Mitra Pustaka Celeban Timur, 2002) h. 18.

tertentu kepentingan kebutuhan manusia dan masyarakat berbeda. Seorang dalam lingkungan masyarakat yang sudah digolongkan kaya, namun di lingkungan lain ia masih digolongkan miskin.

Demikian pula suatu masyarakat yang dianggap kaya dibanding masyarakat lain yang dianggap miskin. Sekalipun demikian, di lingkungan masyarakat kedua unsur pokoknya, miskin dan si kaya tetap saja ada. Maka berdasarkan di atas, kaya dan miskin relative adanya. Ajaran Islam dijabarkan dalam fiqh melihat tiga faktor yang berkaitan dengan masalah kemiskinan seseorang: pertama, harta benda yang dimiliki secara sah berada ditempat (*mal makhluq hadir*), kedua, mata pencaharian (pekerjaan) tetap, yang dibenarkan oleh hukum (*al-kasb al-halal*), ketiga, kecukupan (*al-kifayah*) atau kebutuhan hidup yang pokok.<sup>65</sup>

#### ***E. Hubungan Antar Variabel***

##### **1. Pengaruh Belanja Modal Terhadap Pertumbuhan Ekonomi**

Anggaran belanja daerah pada hakekatnya merupakan salah satu alat untuk meningkatkan pelayanan publik dan kesejahteraan masyarakat sesuai dengan tujuan otonomi daerah yang luas, nyata dan bertanggung jawab, dengan demikian APBD harus benar-benar mencerminkan kebutuhan masyarakat dengan memperhatikan potensi keanekaragaman daerah.<sup>66</sup> Yusuf (2004) mengatakan bahwa belanja modal mempunyai pengaruh yang signifikan terhadap indeks pembangunan manusia. Penelitian yang dilakukan oleh Oluwatobi (2011)

---

<sup>65</sup>Ali Yusuf. *Menggagas Fiqih Sosial: Dari Soal Lingkungan Hidup, Asuransi Hingga Ukhuwah*, cet. ke 3, (Bandung: Mirzan 1995), h. 165.

<sup>66</sup>Abdul Halim. *Bunga Rampai: Manajemen Keuangan Daerah*, (Yogyakarta: UPP AMP YKPN, 2001), h. 220.

menunjukkan bahwa terdapat hubungan positif antara pengeluaran pemerintah pada pengembangan sumber daya manusia.<sup>67</sup> Sri Kusreni dkk (2009) menyatakan alokasi belanja modal berhubungan positif dan berpengaruh signifikan terhadap kesejahteraan masyarakat.

## 2. Pengaruh Belanja Pendidikan Terhadap Pertumbuhan Ekonomi

Investasi dalam pendidikan mutlak dibutuhkan, maka pemerintah harus dapat membangun suatu sarana dan sistem pendidikan yang baik. Alokasi anggaran pengeluaran pemerintah terhadap pendidikan merupakan wujud nyata dari investasi untuk meningkatkan produktivitas masyarakat. Pengeluaran pemerintah pada sektor pembangunan dapat dialokasikan untuk penyediaan infrastruktur pendidikan dan menyelenggarakan pelayanan pendidikan kepada seluruh masyarakat. anggaran pendidikan sebesar 20% dari APBN merupakan wujud realisasi pemerintah untuk meningkatkan pendidikan. Pengeluaran pemerintah pada sektor kesehatan akan berpengaruh terhadap perkembangan di sektor pendidikan yaitu dengan meningkatnya jumlah murid yang mampu menyelesaikan seolahnya sampai ke tingkat yang lebih tinggi. Semakin tinggi rata-rata tingkat pengetahuan dan keterampilan yang dimiliki seseorang maka semakin mudah bagi setiap individu usia bekerja untuk mengerti, menerapkan dan mendapat hasil dari kemajuan teknologi dan akhirnya meningkatkan standar ekonomi.<sup>68</sup> Dalam penelitian Suparno (2014) mengatakan bahwa pengeluaran

---

<sup>67</sup>Stephen O. Oluwatobi. *Government Expenditure on Human Capital Development Implication for Economic Growth in Nigeria*, *Journal of Sustainable Development*, (Juni, 2013), h. 13.

<sup>68</sup>Sal Diba Susen Pake, George M.V. Kawung, Antonius Y. Luntungan. Pengaruh Pengeluaran Pemerintah Pada Bidang Pendidikan dan Kesehatan Terhadap Indeks Pembangunan Manusia DI Kabupaten Halmahera Utra, *Jurnal Berkala Ilmiah Efisiensi*, 2018, h. 17.

pemerintah sektor pendidikan memberikan pengaruh positif tetapi tidak signifikan terhadap pertumbuhan ekonomi.<sup>69</sup>

### **3. Pengaruh Belanja Kesehatan Terhadap Pertumbuhan Ekonomi**

Pemerintah telah mengalokasikan anggaran yang cukup banyak untuk sektor kesehatan, sedangkan hingga saat ini makin banyak program-program kesehatan seperti jaminan kesehatan masyarakat, program KB, subsidi obat generik, sampai pelayanan kesehatan gratis yang sedang diselenggarakan secara terus-menerus dan membutuhkan biaya yang sangat banyak terlebih lagi jumlah penduduk yang besar dan jumlah penduduk miskin juga bertambah tiap tahunnya yang merupakan sasaran pemerintah untuk pelayanan kesehatan.

Pengeluaran pemerintah di sektor kesehatan merupakan investasi tidak langsung yang diberikan pemerintah dalam meningkatkan modal manusia. Semakin baik pemerintah mengoptimalkan anggaran kesehatan tersebut, semakin baik tingkat kesehatan masyarakat secara nasionalnya. Dan untuk meningkatkan tingkat kesehatan masyarakat, hal ini dapat dicapai dalam jangka pendek. Sedangkan dalam jangka panjang semakin baik tingkat kesehatan masyarakat, semakin baik fisik mereka dalam berproduktif. Pengeluaran pemerintah di sektor kesehatan memiliki pengaruh positif terhadap pertumbuhan ekonomi. Hal ini sejalan dengan penelitian yang dilakukan oleh Anggraeni (2017) mengatakan bahwa pengeluaran pemerintah sektor kesehatan berpengaruh positif terhadap

---

<sup>69</sup>Heri Suparno. Pengaruh Pengeluaran Pemerintah Sektor Pendidikan, Kesehatan, dan Infrastruktur Terhadap Pertumbuhan Ekonomi dan Peningkatan Pembangunan Manusia di Provinsi Kalimantan Timur, *Jurnal EkonomikaBisnis*, (Januari,2014), h. 22.

pertumbuhan ekonomi baik dalam jangka panjang maupun jangka pendek.<sup>70</sup> Sedangkan dalam penelitian Suparno (2014) mengatakan bahwa belanja pemerintah sektor kesehatan memberikan pengaruh positif tetapi tidak signifikan terhadap pertumbuhan ekonomi.<sup>71</sup>

#### **4. Pengaruh Kemiskinan Terhadap Pertumbuhan Ekonomi**

Salah satu indikator untuk melihat sejauh mana keberhasilan pembangunan adalah dapat dilihat dari pertumbuhan ekonomi. Pertumbuhan ekonomi juga merupakan syarat bagi pengurangan kemiskinan. Pertumbuhan ekonomi haruslah menyebar disetiap golongan masyarakat termasuk di golongan masyarakat penduduk miskin. Penelitian yang dilakukan oleh Prastyo (2009) menemukan bahwa terdapat hubungan yang negatif antara pertumbuhan ekonomi dan tingkat kemiskinan. Kenaikan pertumbuhan ekonomi akan menurunkan tingkat kemiskinan. Hubungan ini menunjukkan pentingnya mempercepat pertumbuhan ekonomi untuk menurunkan tingkat kemiskinan. Lain halnya dalam penelitian Novriansyah (2018) yang mengatakan bahwa kemiskinan berpengaruh signifikan terhadap pertumbuhan ekonomi.<sup>72</sup>

#### **5. Pengaruh Belanja Modal Terhadap IPM**

---

<sup>70</sup>Merlin Anggraeni. Analisis Pengaruh Pengeluaran Pemerintah di Sektor Pendidikan, Kesehatan, dan Pertanian Terhadap Pertumbuhan Ekonomi di Indonesia Periode 1997-2015, *Jurnal Pendidikan dan Ekonomi*, h. 508.

<sup>71</sup>Heri Suparno. Pengaruh Pengeluaran Pemerintah Sektor Pendidikan, Kesehatan, dan Infrastruktur Terhadap Pertumbuhan Ekonomi dan Peningkatan Pembangunan Manusia di Provinsi Kalimantan Timur, *Jurnal EkonomikaBisnis*, (Januari,2014), h. 22.

<sup>72</sup>Moh. Arif Novriansyah. Pengaruh Pengangguran dan Kemiskinan Terhadap Pertumbuhan Ekonomi di Provinsi Gorontalo, *Gorontalo Development Review* Fakultas Ekonomi Universitas Gorontalo, (April, 2018), h. 72.

Salah satu penyebab meningkatnya kemajuan daerah diperlukan adanya pengalokasian dan belanja modal yang lebih besar berupa pembenahan pembangunan serta infrastruktur yang memadai, peningkatan infrastruktur publik dan penanaman modal pemerintah seperti pembenahan segala penunjang pendidikan, kesehatan serta prasarana lain sehingga dapat memaksimalkan pelayanan publik secara berkesinambungan. Hal ini tentunya akan berdampak pada peningkatan kesejahteraan masyarakat. Belanja modal dialokasikan berdasarkan kebutuhan daerah akan sarana dan prasarana daerah, disamping itu juga untuk mendapatkan aset tetap daerah. Pemerintah daerah melakukan belanja modal dalam pengadaan aset daerah sebagai investasi sehingga meningkatkan sarana dan prasarana publik. Dengan peningkatan sektor publik pada akhirnya mampu untuk meningkatkan kesejahteraan masyarakat. Belanja modal memiliki peran penting dalam peningkatan indeks pembangunan manusia.<sup>73</sup> Hal ini diperkuat dengan hasil penelitian Christy dkk (2009); Kusreni dkk (2009); Setyowati dkk (2012); dan Mirza (2012), yang menyatakan alokasi belanja modal memberi dampak positif terhadap indeks pembangunan manusia.

## **6. Pengaruh Belanja Pendidikan Terhadap IPM**

Agar dapat meningkatkan pembangunan manusia khususnya di bidang pendidikan diperlukan adanya usaha dari pemerintah, salah satunya meningkatkan anggaran pada sektor pendidikan untuk digunakan sebagai pembangunan sarana pendidikan dan penambahan tenaga guru. Dengan biaya yang dialokasikan oleh pemerintah tersebut akan mampu membantu peningkatan pembangunan manusia,

---

<sup>73</sup>Ida Ayu Candra Yunita Sari dan Ni Luh Supadmi. Pengaruh Pendapatan Asli Daerah dan Belanja Modal Pada Peningkatan Indeks Pembangunan Manusia, *EJurnal Akuntansi Universitas Udayana*, (Juni, 2016), h. 2424.

bukan hanya pembangunan manusia yang akan berkembang, tetapi juga pertumbuhan pada sektor lainnya. Pendidikan telah didefinisikan sebagai faktor kunci dalam pembangunan ekonomi dan sosial, serta kesetaraan akses terhadap pendidikan yang berkualitas telah menjadi tujuan penting dari kebijakan pembangunan. Investasi dalam pendidikan mutlak dibutuhkan sehingga pemerintah harus dapat membangun suatu sarana dan sistem pendidikan yang baik. Alokasi anggaran pengeluaran pemerintah terhadap pendidikan merupakan wujud nyata dari investasi untuk meningkatkan produktivitas masyarakat.

Dari hasil penelitian Kahang dkk (2016) mengatakan bahwa pengeluaran pemerintah sektor pendidikan berpengaruh positif dan signifikan terhadap indeks pembangunan manusia. Hasil penelitian ini sejalan dengan penelitian yang dilakukan Mariani (2010) dan Patta (2012) yang menyebutkan bahwa pengeluaran pemerintah sektor pendidikan berpengaruh positif dan signifikan terhadap indeks pembangunan manusia.<sup>74</sup> Lain halnya dengan penelitian yang dilakukan oleh Bhakti dkk (2014) yang menyatakan bahwa belanja pendidikan tidak berpengaruh positif dan signifikan terhadap indeks pembangunan manusia.<sup>75</sup>

## **7. Pengaruh Belanja kesehatan Terhadap IPM**

---

<sup>74</sup>Merang Kahang, Mohammad Saleh, Rachmad Budi Suharto. Pengaruh Pengeluaran Pemerintah Sektor Pendidikan dan Kesehatan Terhadap Indeks Pembangunan manusia di kabupaten Kutai Timur, *Journal FEB Unmul*, (Februari, 2016), h. 137.

<sup>75</sup>Nadia Ayu Bhakti, Istiqomah dan Suprpto. Analisis FaktorFaktor Yang Mempengaruhi Indeks Pembangunan Manusia di Indonesia Periode 20082012, *Jurnal Ekonomi dan Keuangan Fakultas Ekonomi dan Bisnis Universitas Jenderal Soedirman*, (Desember, 2014), h. 460-465.

Banyak pengeluaran yang dilakukan pemerintah, salah satunya adalah pengeluaran di bidang kesehatan. Pengeluaran pemerintah pada sektor kesehatan memberikan pengaruh positif terhadap indeks pembangunan manusia, hal ini dikarenakan setiap kali pemerintah meningkatkan pengeluaran anggaran khususnya pada sektor kesehatan akan mampu meningkatkan indeks pembangunan manusia.<sup>76</sup>

Schultz mengemukakan bahwa fasilitas dan pelayanan kesehatan, pada umumnya diartikan mencakup semua pengeluaran yang mempengaruhi harapan hidup, kekuatan dan stamina tenaga serta vitalitas rakyat.<sup>77</sup> Sejalan dengan penelitian Arifin (2015) mengatakan bahwa pengeluaran pemerintah sektor kesehatan berpengaruh terhadap indeks pembangunan manusia, jika belanja sektor kesehatan meningkat maka akan meningkatkan indeks pembangunan manusia.<sup>78</sup> Dalam penelitian Bhakti dkk (2014) juga mengatakan bahwa belanja kesehatan berpengaruh positif terhadap indeks pembangunan manusia.<sup>79</sup> Lain halnya dalam penelitian Kahang (2016) yang mengatakan bahwa pengeluaran pemerintah sektor kesehatan berpengaruh negatif terhadap indeks pembangunan manusia. Hal ini sejalan dengan penelitian yang dilakukan oleh Meylina (2013) dan Sanggelorang

---

<sup>76</sup>Mochhammad Yuli Arifin, Petrus Edy Suswandi, Moh. Adenan. Pengaruh Pengeluaran Pemerintah Sektor Kesehatan, Pengeluaran Pemerintah Sektor Pendidikan dan Pertumbuhan Ekonomi Terhadap Indeks Pembangunan Manusia Jawa Timur 20062013, *Artikel Ilmiah Mahasiswa 2015*, h. 6

<sup>77</sup>M.L. Jhingan. *Ekonomi Pembangunan dan Perencanaan*, (Jakarta: PT Rajagrafindo Persada, 2016), h. 414

<sup>78</sup>Mochhammad Yuli Arifin, Petrus Edy Suswandi, Moh. Adenan. Pengaruh Pengeluaran Pemerintah Sektor Kesehatan, Pengeluaran Pemerintah Sektor Pendidikan dan Pertumbuhan Ekonomi Terhadap Indeks Pembangunan Manusia Jawa Timur 20062013, *Artikel Ilmiah Mahasiswa 2015*, h. 7.

<sup>79</sup>Nadia Ayu Bhakti, Istiqomah, dan Suprpto. Analisis FaktorFaktor Yang Mempengaruhi Indeks Pembangunan Manusia di Indonesia Periode 2008-2012, *Jurnal Ekonomi dan Keuangan* Fakultas Ekonomi dan Bisnis Universitas Jenderal Soedirman, (Desember, 2014), h. 460-465.



(2015) juga mengatakan bahwa pengeluaran pemerintah sektor kesehatan tidak berpengaruh positif dan signifikan terhadap indeks pembangunan manusia.

### **8. Pengaruh Kemiskinan Terhadap IPM**

Teori pertumbuhan baru menekankan pentingnya peranan pemerintah terutama dalam meningkatkan IPM dan mendorong penelitian dan pengembangan untuk meningkatkan produktivitas manusia. Kenyataannya dapat dilihat dengan melakukan investasi pendidikan akan mampu meningkatkan kualitas sumber daya manusia yang diperlihatkan dengan meningkatnya pengetahuan dan keterampilan seseorang. Semakin tinggi tingkat pendidikan seseorang, maka pengetahuan dan keahliannya akan meningkat sehingga akan mendorong peningkatan produktivitas kerjanya. Pengusaha akan memperoleh lebih banyak dengan mempekerjakan tenaga kerja dengan produktivitas yang tinggi, sehingga perusahaan juga akan memberikan gaji yang lebih tinggi kepada yang bersangkutan. Pada akhirnya seseorang yang memiliki produktivitas yang tinggi akan memperoleh kesejahteraan yang lebih baik, yang diperlihatkan melalui peningkatan pendapatan maupun konsumsinya. Rendahnya produktivitas kaum miskin dapat disebabkan oleh rendahnya akses mereka untuk memperoleh pendidikan.<sup>80</sup>

Tingkat kesehatan dan pendidikan dapat mempengaruhi kemiskinan. Perbaikan yang dilakukan pemerintah di bidang kesehatan dapat meningkatkan kesehatan masyarakat dan anak-anak usia sekolah dapat bersekolah serta menerima pelajaran dengan baik. Tingkat pendidikan membuat pekerja mempunyai keterampilan dan pengetahuan sehingga dapat meningkatkan produktivitas dan

---

<sup>80</sup>Novita Dewi. Pengaruh Kemiskinan dan Pertumbuhan Ekonomi Terhadap Indeks Pembangunan Manusia, *JOM Fekom*, (Februari, 2017), h. 875.

berdampak pada meningkatnya pendapatan. Hal ini dapat menyebabkan pertumbuhan ekonomi akan meningkat yang kemudian tingkat kemiskinan juga akan berkurang.

Terdapat hubungan penting antara IPM dan kapasitas pendapatan produktif. Pendapatan merupakan penentu utama dan hasil dari pembangunan manusia. Orang miskin menggunakan tenaga mereka untuk berpartisipasi dalam pertumbuhan ekonomi, tetapi kemiskinan akibat kurangnya pendidikan, serta gizi dan kesehatan yang buruk mengurangi kapasitas mereka untuk bekerja. Dengan demikian, akibat rendahnya IPM adalah orang miskin tidak dapat mengambil keuntungan oportunitas pendapatan produktif karena terjadinya pertumbuhan ekonomi.

Penelitian yang dilakukan Dewi (2017) menyatakan bahwa kemiskinan berpengaruh dan signifikan terhadap indeks pembangunan manusia. Variabel kemiskinan menunjukkan koefisien sebesar 0,079 yang artinya jika terjadi kenaikan kemiskinan sebesar 1% maka akan menurunkan IPM sebesar 0,079% artinya setiap peningkatan kemiskinan akan menurunkan persentase IPM.<sup>81</sup> Sedangkan dalam penelitian yang dilakukan oleh Adelfina (2016) mengatakan bahwa kemiskinan berpengaruh negative signifikan terhadap indeks pembangunan manusia.<sup>82</sup>

---

<sup>81</sup>Novita Dewi. Pengaruh Kemiskinan dan Pertumbuhan Ekonomi Terhadap Indeks Pembangunan Manusia, *JOM Fekom*, (Februari, 2017), h. 876.

<sup>82</sup>Adelfina dan I Made Jember. Pengaruh Pertumbuhan Ekonomi, Kemiskinan, dan Belanja Daerah Terhadap Indeks Pembangunan Manusia di Kabupaten Kota Provinsi Bali Periode 2005-2013, *EJurnal EP Unud*, (Oktober, 2016), h. 1022.

#### ***F. Penelitian Terdahulu***

Penelitian yang dilakukan oleh Bhakti dkk (2014), tentang Analisis FaktorFaktor Yang Mempengaruhi Indeks Pembangunan Manusia di Indonesia. Tujuan dari penelitiannya adalah untuk mengetahui besar pengaruh PDRB, rasio ketergantungan, konsumsi rumah tangga, belanja pendidikan, dan belanja kesehatan terhadap indeks pembangunan manusia di Indonesia. Dalam penelitian tersebut, metode yang digunakan adalah studi pustaka dengan menganalisis data sekunder dengan cakupan spasial studi adalah seluruh provinsi yang ada di Indonesia menggunakan series data tahun 2008 sampai 2012 dengan jumlah keseluruhan 165 unit observasi. Penelitian ini dilaksanakan pada bulan Agustus 2014. Jenis data dalam penelitian ini adalah menggunakan data sekunder yang diambil dari beberapa publikasi yang diterbitkan oleh Badan Pusat Statistik (BPS) Indonesia dan Direktorat Jenderal Perimbangan Keuangan (DJPK) Indonesia. Hasil penelitian tersebut adalah bahwa PDRB dan belanja kesehatan berpengaruh positif terhadap indeks pembangunan manusia sedangkan rasio ketergantungan dan belanja pendidikan tidak berpengaruh positif dan signifikan terhadap indeks pembangunan manusia.<sup>83</sup>

Penelitian yang dilakukan Dewi (2017), yaitu Pengaruh Kemiskinan dan Pertumbuhan Ekonomi Terhadap Indeks Pembangunan Manusia di Provinsi Riau. Dengan variabel bebas (X) adalah kemiskinan dan pertumbuhan ekonomi dan variabel terikat (Y) adalah indeks pembangunan manusia (IPM). Penelitian tersebut bertujuan untuk mengetahui bagaimana pengaruh kemiskinan dan

---

<sup>83</sup>Nadia Ayu Bhakti, Istiqomah, Suprpto. Analisis FaktorFaktor Yang Mempengaruhi Indeks Pembangunan Manusia di Indonesia Periode 2008-2012, *Jurnal Ekonomi dan Keuangan* Fakultas Ekonomi dan Bisnis Universitas Jenderal Soedirman, (Desember, 2014), h. 460-465.

pertumbuhan ekonomi terhadap indeks pembangunan manusia di Provinsi Riau. Penelitian ini dilakukan di Provinsi Riau tepatnya di Kota Pekanbaru pada bulan Januari 2016 dengan menggunakan data tahun 2014. Jenis data pada penelitian ini adalah data *cross section*, yaitu data yang dikumpulkan pada suatu titik waktu. Sumber data yang digunakan adalah data sekunder yang diperoleh dari Badan Pusat Statistik dan instansi-instansi terkait lainnya pada tahun 2004. Metode analisis data yang digunakan dalam penelitian ini adalah metode kuantitatif dengan menggunakan model regresi linear berganda menggunakan fasilitas program SPSS versi 20.0 (*Statistic Package for Sosial Sciences*). Hasil analisis menunjukkan nilai koefisien determinasi ( $R^2$ ) sebesar 0,587 atau 58,7% artinya 58,7% IPM di Provinsi Riau dipengaruhi oleh kemiskinan dan pertumbuhan ekonomi. Sedangkan 41,3% dipengaruhi oleh variabel lain yang tidak diteliti. Dari hasil pengolahan data dengan melakukan uji simultan atau uji F diperoleh bahwa kemiskinan dan pertumbuhan ekonomi secara bersama-sama mampu menjelaskan IPM di Provinsi Riau. Hal ini dijelaskan dengan nilai  $F_{hitung} > F_{tabel}$  dimana nilai  $F_{hitung}$  4,965  $>$   $F_{tabel}$  4,26. Dimana nilai signifikan F yaitu 0,045 lebih kecil dari 0,05 sehingga kemiskinan dan pertumbuhan ekonomi secara simultan atau serempak berpengaruh signifikan terhadap IPM di Provinsi Riau. Hasil uji menunjukkan bahwa masing-masing dari variabel bebas (X) berpengaruh nyata terhadap indeks pembangunan manusia di Provinsi Riau.<sup>84</sup>

Penelitian yang dilakukan oleh Mirza (2012), tentang pengaruh kemiskinan, pertumbuhan ekonomi, dan belanja modal terhadap indeks

---

<sup>84</sup>Novita Dewi. Pengaruh Kemiskinan dan Pertumbuhan Ekonomi Terhadap Indeks Pembangunan Manusia di Provinsi Riau, *JOM Fekom* (Februari, 2017), h. 877-881.

pembangunan manusia di Jawa Tengah Tahun 2006-2009. Tujuan dari penelitian ini adalah mengetahui bagaimana perkembangan indeks pembangunan manusia (IPM) dan menganalisis seberapa besar pengaruh kemiskinan, pertumbuhan ekonomi dan belanja modal terhadap indeks pembangunan manusia di Jawa Tengah. Data yang digunakan dalam penelitian ini merupakan data sekunder yang bersumber pada Badan Pusat Statistik (BPS) Jawa Tengah khususnya data tahun 2006 sampai dengan tahun 2009. Data yang diteliti meliputi data kemiskinan, pertumbuhan ekonomi realisasi belanja modal dan indeks pembangunan manusia. Penelitian ini menggunakan jenis data panel yaitu gabungan antara *time series* dan *cross section*. Untuk data *time series* pada periode 2006-2009 sedangkan data *cross section* adalah 35 kabupaten/kota di Jawa Tengah. Hasil penelitian ini menyatakan bahwa perkembangan indeks pembangunan manusia kabupaten/kota di Provinsi Jawa Tengah selama tahun 2006-2009 mengalami peningkatan dengan rata-rata peningkatan sebesar 0,49. Ratarata nilai IPM selama tahun 2006-2009 sebesar 71,32 dan masuk dalam kategori IPM menengah. Analisis regresi- dengan panel data pengaruh kemiskinan, pertumbuhan ekonomi, dan belanja modal terhadap IPM di Provinsi Jawa Tengah dari tahun 2006-2009 diperoleh hasil bahwa kemiskinan mempunyai pengaruh negatif dan signifikan pada taraf 5% terhadap IPM, ini berarti jika kemiskinan yang semakin menurun maka IPM semakin meningkat. Berdasarkan nilai koefisiennya yang bertanda negatif, dapat disimpulkan bahwa apabila tingkat kemiskinan mengalami penurunan sebesar 1% maka akan meningkatkan indeks pembangunan manusia sebesar 0,028. Signifikansi variabel kemiskinan terhadap IPM ditunjukkan pada probabilitas

sebesar 0,000 signifikan pada taraf 5%. Pertumbuhan ekonomi mempunyai pengaruh positif dan signifikan pada taraf 5% terhadap IPM yang berarti pertumbuhan ekonomi semakin tinggi maka akan meningkatkan IPM yang berarti pertumbuhan ekonomi yang semakin tinggi maka akan meningkatkan IPM di Provinsi Jawa Tengah. Belanja modal yang dikeluarkan pemerintah berpengaruh positif dan signifikan pada taraf 5% terhadap IPM yang berarti semakin tinggi belanja modal yang dikeluarkan maka akan meningkatkan IPM. Berdasarkan nilai koefisiensinya yang bertanda positif, dapat disimpulkan bahwa apabila belanja modal yang dikeluarkan pemerintah mengalami peningkatan sebesar 1% maka akan meningkatkan IPM sebesar 0,274. Signifikansi variabel belanja modal terhadap IPM ditunjukkan pada probabilitas sebesar 0,025 signifikan pada taraf 5%. Hal ini sesuai dengan realisasi belanja modal yang dikeluarkan Pemprov Jawa Tengah selama periode 2006-2009.<sup>85</sup>

### **G. Kerangka Pikir**

Pada bagian kerangka pikir, dapat dijelaskan secara teoritis hubungan antara variabel bebas (X) dan variabel terikat (Y). Dari uraian sebelumnya kerangka pikir dalam penelitian ini adalah Indeks Pembangunan Manusia sebagai variabel terikat dan belanja modal, belanja pendidikan, belanja kesehatan, dan kemiskinan, (sebagai variabel bebas).

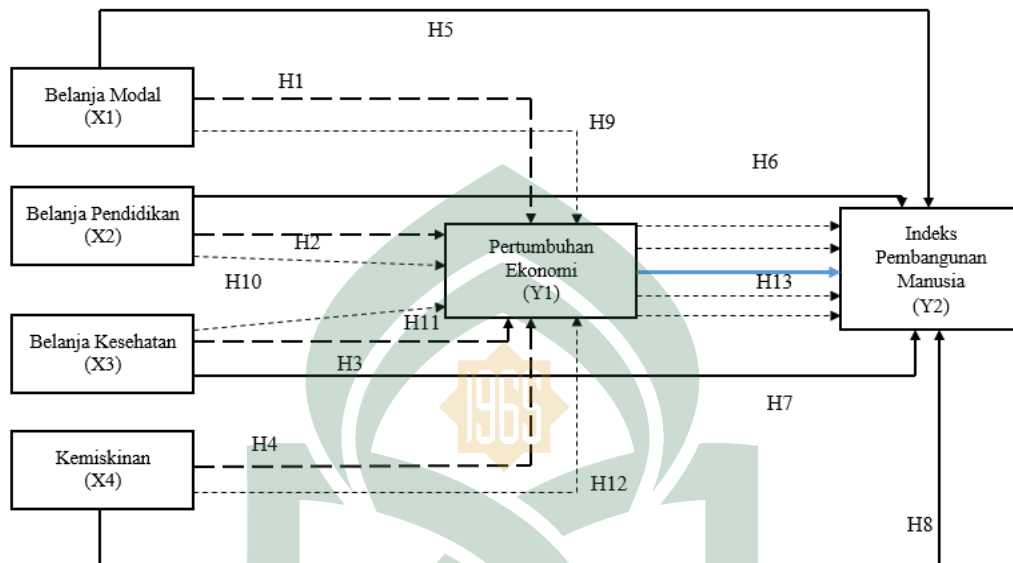
Dengan demikian kerangka pikir penelitian pengaruh belanja modal, belanja pendidikan, belanja kesehatan, dan kemiskinan terhadap pertumbuhan

---

<sup>85</sup>Denni Sulistio Mirza. Pengaruh Kemiskinan, Pertumbuhan Ekonomi, dan Belanja Modal Terhadap Indeks Pembangunan Manusia di Jawa Tengah Tahun 2006-2009, *Economics Development Analysis Journal* (November, 2012), h. 613.

ekonomi dan indeks pembangunan manusia di Kabupaten Kepulauan Selayar dapat digambarkan sebagai berikut:

**Gambar 2.1 Kerangka Pikir**



Keterangan:

X1 = Belanja Modal

X2 = Belanja Pendidikan

X3 = Belanja Kesehatan

X4 = Kemiskinan

Y1 = Pertumbuhan Ekonomi

Y2 = Indeks Pembangunan Manusia

-----> = Koefisien Jalur Pengaruh X1, X2, X3, dan X4 terhadap Y1

————> = Koefisien Jalur Pengaruh X1, X2, X3, dan X4 terhadap Y2

-----> = Koefisien Jalur Pengaruh X1, X2, X3, dan X4 terhadap

Y2

melalui Y1

→ = Koefisien Jalur Pengaruh Y1 terhadap Y2

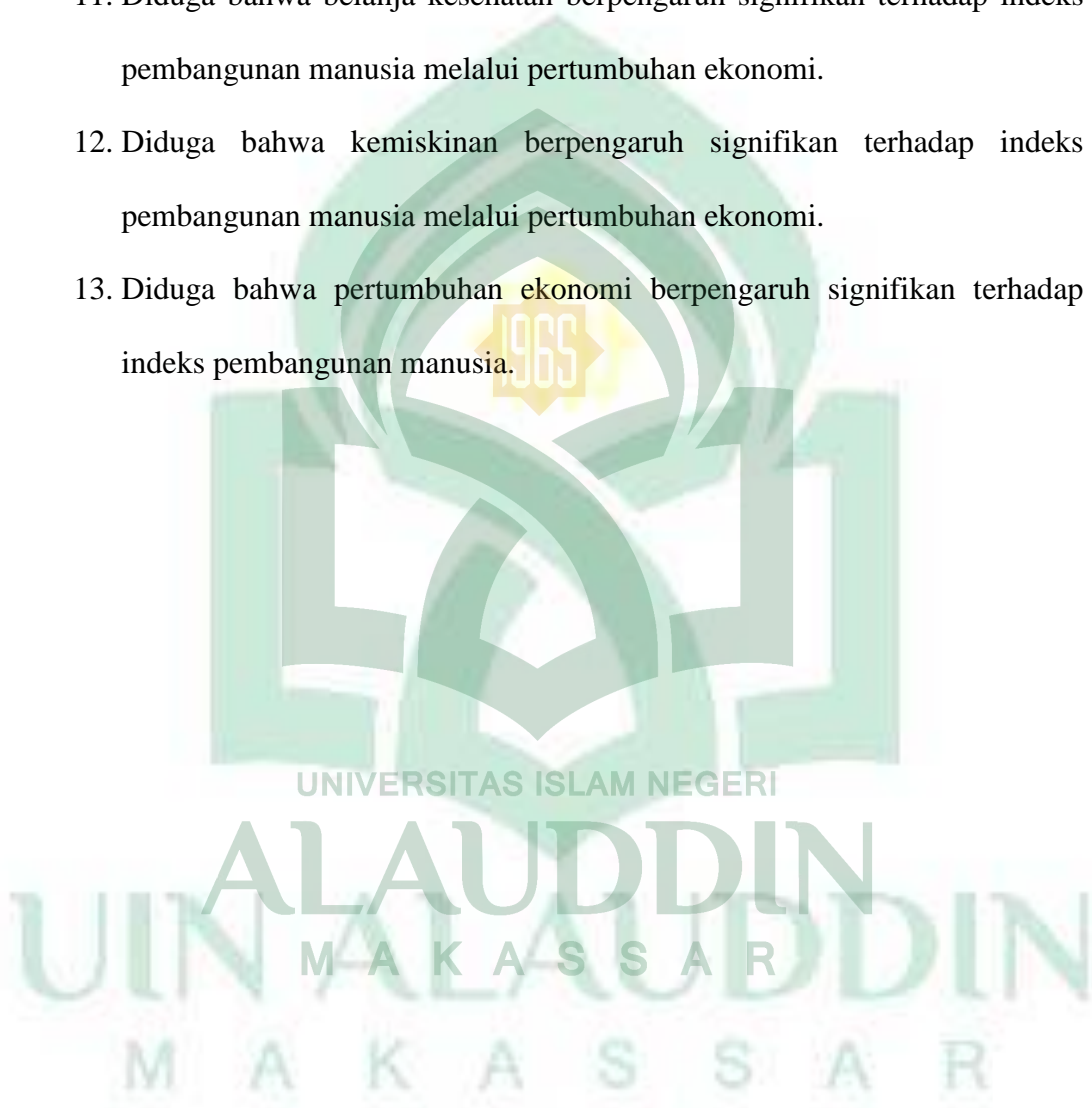
### **H. Hipotesis**

Hipotesis adalah dugaan sementara adanya hubungan antara variabel dalam sebuah penelitian. Berdasarkan teori dan hubungan antara tujuan penelitian, kerangka pikir terhadap masalah, serta penelitian terdahulu maka hipotesis dari penelitian ini adalah:

1. Diduga bahwa belanja modal berpengaruh signifikan terhadap pertumbuhan ekonomi.
2. Diduga bahwa belanja pendidikan berpengaruh signifikan terhadap pertumbuhan ekonomi.
3. Diduga bahwa belanja kesehatan berpengaruh signifikan terhadap pertumbuhan ekonomi.
4. Diduga bahwa kemiskinan berpengaruh signifikan terhadap pertumbuhan ekonomi.
5. Diduga bahwa belanja modal berpengaruh signifikan terhadap indeks pembangunan manusia.
6. Diduga bahwa belanja pendidikan berpengaruh signifikan terhadap indeks pembangunan manusia.
7. Diduga bahwa belanja kesehatan berpengaruh signifikan terhadap indeks pembangunan manusia.
8. Diduga bahwa kemiskinan berpengaruh signifikan terhadap indeks pembangunan manusia.



9. Diduga bahwa belanja modal berpengaruh signifikan terhadap indeks pembangunan manusia melalui pertumbuhan ekonomi.
10. Diduga bahwa belanja pendidikan berpengaruh signifikan terhadap indeks pembangunan manusia melalui pertumbuhan ekonomi.
11. Diduga bahwa belanja kesehatan berpengaruh signifikan terhadap indeks pembangunan manusia melalui pertumbuhan ekonomi.
12. Diduga bahwa kemiskinan berpengaruh signifikan terhadap indeks pembangunan manusia melalui pertumbuhan ekonomi.
13. Diduga bahwa pertumbuhan ekonomi berpengaruh signifikan terhadap indeks pembangunan manusia.



### **BAB III**

## METODE PENELITIAN

### **A. Jenis dan Lokasi Penelitian**

Jenis data yang digunakan adalah data yang bersifat kuantitatif. Dikatakan kuantitatif karena penelitian ini bertujuan untuk mengembangkan serta menggunakan model-model matematis, teori-teori dan hipotesis yang berkaitan fenomena.

Lokasi penelitian yang diambil adalah Kabupaten Kepulauan Selayar. Lembaga pengumpul data dalam penelitian ini antarlain, Badan Pusat Statistik Kabupaten Kepulauan Selayar, literatur-literatur serta informasi-informasi tertulis baik yang berasal dari instansi terkait maupun internet yang berhubungan dengan topik yang diteliti untuk memperoleh data sekunder.

### **B. Jenis dan Sumber Data**

Jenis data yang digunakan pada penelitian ini berupa data sekunder yang bersifat *time series* dalam bentuk tahunan periode 2008 - 2017. Data sekunder adalah data yang dikumpulkan secara tidak langsung dari sumbernya, seperti mengutip dari buku-buku, literature, bacaan ilmiah, jurnal dan sebagainya yang mempunyai relevansi dengan tema penelitian yang sedang diteliti. Data sekunder pada umumnya berupa bukti, catatan atau laporan historis yang telah tersusun dalam arsip yang dipublikasikan dan yang tidak dipublikasikan.

### **C. Metode Pengumpulan Data**

Metode pengumpulan data merupakan suatu usaha dasar untuk mengumpulkan data dengan prosedur standar. Dalam penelitian ini data diperoleh dengan menggunakan metode:

1. Studi literatur, yaitu dengan mempelajari teori-teori yang ada atau literatur-literatur yang memiliki hubungan dengan permasalahan yang sedang diteliti baik dari buku, karya ilmiah, artikel, jurnal, atau bacaan lainnya yang berhubungan penelitian yang dilakukan.
2. Observasi, yaitu penelitian yang dilakukan langsung di tempat terkait yang menyediakan data-data konkrit yang berkaitan dengan penelitian guna dijadikan sebagai bahan penulisan.

#### **D. Metode Analisis Data**

Metode analisis data yang digunakan dalam penelitian ini adalah dengan menggunakan analisis jalur atau analisis *path*. Analisis jalur dikembangkan sebagai metode untuk mempelajari pengaruh langsung dan tidak langsung variabel dependen terhadap variabel independen.

##### **1. Uji Asumsi Klasik**

Uji asumsi klasik adalah analisis yang dilakukan untuk menilai apakah terdapat masalah dalam sebuah model regresi berganda berbasis *Ordinary Least Square* (OLS). OLS merupakan sebuah model dengan metode perhitungan kuadrat terkecil sehingga model peramalan yang dibuat menjadi valid sebagai alat peramalan dan memenuhi syarat-syarat yang telah ditentukan. Uji asumsi klasik terdiri atas:

- a. Uji Normalitas

Uji normalitas adalah sebuah uji yang dilakukan dan bertujuan untuk menilai sebaran data pada variabel bebas dan variabel terikat berdistribusi normal atau tidak. Uji normalitas berguna untuk menentukan data yang telah dikumpulkan berdistribusi normal atau diambil dari populasi normal. Beberapa metode dapat dilakukan untuk mengetahui apakah data tersebut berdistribusi normal atau tidak adalah dengan menggunakan metode *Kolmogrof Smirnov*, merupakan metode yang sering digunakan. Uji normalitas Kolmogrof Smirnov adalah metode yang membandingkan distribusi data (yang akan diuji normalitasnya) dengan distribusi normal baku. Distribusi normal baku adalah data yang telah ditransformasikan ke dalam bentuk Z-Score dan diasumsikan normal.

b. Uji Multikolinearitas

Uji multikolinearitas diperlukan untuk mengetahui ada atau tidaknya korelasi atau kemiripan variabel independen dengan variabel lain dalam suatu model. Model yang baik adalah model yang tidak terjadi korelasi diantara variabel bebas atau tidak terjadi gejala multikolinearitas. Untuk melihat adanya multikolinearitas dalam suatu model dapat dengan melihat nilai *tolerance* dan nilai *variance inflation* (VIF). Jika nilai *tolerance* lebih besar dari 0,10 maka artinya tidak terjadi multikolinearitas, dan jika nilai VIF lebih kecil dari 10 maka artinya tidak terjadi multikolinearitas dalam model tersebut. Jadi model dapat dikatakan terbebas dari multikolinearitas jika  $VIF = 1/tolerance$ , jika  $VIF = 10$  maka  $tolerance = 1/10 = 0,1$ , semakin tinggi VIF maka semakin rendah *tolerance*.

c. Uji Heteroskedastisitas

Uji heteroskedastisitas merupakan uji yang dilakukan pada sebuah model regresi dengan keadaan dimana varians dari setiap gangguan tidak konstan. Tujuannya yaitu untuk menguji apakah dalam sebuah model terjadi ketidak samaan varians dari residual dari satu pengamatan ke pengamatan lain. Jika varian dari residual dari suatu pengamatan ke pengamatan lain tetap, maka disebut homoskedastisitas, dan jika varians berbeda maka disebut heteroskedastisitas. Model regresi yang baik adalah model yang terhindar dari heteroskedastisitas.

Untuk melihat ada tidaknya gejala heteroskedastisitas dapat diuji dengan menggunakan uji White. Kriteria dalam uji White adalah dengan melihat *scatterplot* dari sebuah persamaan regresi. Jika titik-titik menyebar secara acak dan tidak membentuk sebuah pola tertentu yang jelas, serta tersebar baik diatas maupun dibawah angka 0 pada sumbu Y, maka hal itu menandakan tidak terjadi heteroskedastisitas pada sebuah model regresi tersebut.

## 2. Persamaan Regresi

- *Reduced Form*

Berdasarkan model konseptual pada Gambar 2.1 Kerangka Pikir, maka dapat dibentuk persamaan fungsional dalam model *reduced form* sebagai berikut:

$$Y_1 = f(X_1, X_2, X_3, X_4) \dots \dots \dots (3.1)$$

$$Y_2 = f(X_1, X_2, X_3, X_4, Y_1) \dots \dots \dots (3.2)$$

Dimana:

$$X_1 = \text{Belanja Modal (Rp)}$$

$$X_2 = \text{Belanja Pendidikan (Rp)}$$

$X_3$  = Belanja Kesehatan (Rp)

$X_4$  = Kemiskinan (%)

$Y_1$  = Pertumbuhan Ekonomi (Rp), diproyeksi dari nilai PDRB atas dasar harga konstan 2010.

$Y_2$  = Indeks Pembangunan Manusia /IPM (%)

Persamaan diatas dapat ditulis lagi menjadi:

$$Y_1 = \beta_0 + \beta_1 X_1 + \beta_2 X_2 + \beta_3 X_3 + \beta_4 X_4 + \mu_1 \dots\dots\dots(3.3)$$

$$Y_2 = \alpha_0 + \alpha_1 X_1 + \alpha_2 X_2 + \alpha_3 X_3 + \alpha_4 X_4 + \alpha_5 Y_1 + \mu_2 \dots\dots\dots(3.4)$$

Dari persamaan dibuat Logaritma Natural:

$$\text{Ln}Y_1 = \text{Ln}\beta_0 + \beta_1 \text{Ln}X_1 + \beta_2 \text{Ln}X_2 + \beta_3 \text{Ln}X_3 + \beta_4 X_4 + \mu_1 \dots\dots\dots(3.5)$$

$$Y_2 = \text{Ln}\alpha_0 + \alpha_1 \text{Ln}X_1 + \alpha_2 \text{Ln}X_2 + \alpha_3 \text{Ln}X_3 + \alpha_4 X_4 + \alpha_5 \text{Ln}Y_1 + \mu_2 \dots\dots\dots(3.6)$$

Untuk mengestimasi persamaan di atas, tidak dapat dilakukan dengan OLS sebelum dilakkukan identifikasi koefisien dengan memindahkan semua variabel endogen kesebalah kiri dan variabel eksogen kesebalah kanan, sebagai berikut:

$$\text{Ln}Y_1 = \text{Ln}\beta_0 + \beta_1 \text{Ln}X_1 + \beta_2 \text{Ln}X_2 + \beta_3 \text{Ln}X_3 + \beta_4 X_4 + \mu_1 - \alpha_5 \text{Ln}Y_1 + Y_2 = \alpha_1 \text{Ln}X_1 + \alpha_2 \text{Ln}X_2 + \alpha_3 \text{Ln}X_3 + \alpha_4 X_4 + \alpha_5 \text{Ln}Y_1 + \mu_2 \dots\dots\dots(3.7)$$

Sehingga diperoleh *reduced form* sebagai berikut:

$$\text{Ln}Y_1 = \text{Ln}\beta_0 + \beta_1 \text{Ln}X_1 + \beta_2 \text{Ln}X_2 + \beta_3 \text{Ln}X_3 + \beta_4 X_4 + \mu_1 \dots\dots\dots(3.8)$$

$$Y_2 = \text{Ln}\alpha_0 + \alpha_1 \text{Ln}X_1 + \alpha_2 \text{Ln}X_2 + \alpha_3 \text{Ln}X_3 + \alpha_4 X_4 + \alpha_5 \text{Ln}Y_1 + \text{Ln}\alpha_6 (\text{Ln}\beta_0 + \beta_1 \text{Ln}X_1 + \beta_2 \text{Ln}X_2 + \beta_3 \text{Ln}X_3 + \beta_4 X_4 + \mu_2) + \mu_2 \dots\dots\dots(3.9)$$

$$Y_2 = \text{Ln}\alpha_0 + (\alpha_1 + \alpha_5 \text{Ln}\beta_1)X_1 + (\alpha_2 + \alpha_5 \text{Ln}\beta_2)X_2 + (\alpha_3 + \alpha_5 \text{Ln}\beta_3)X_3 + (\alpha_4 + \alpha_5 \beta_4)X_4 + (\alpha_5 + \alpha_5 \text{Ln}\beta_7)Y_1 + \alpha_6 \text{Ln}\beta_0 + \alpha_7 \text{Ln}\beta_1 + \mu_2 \dots\dots\dots(3.10)$$

Dimana:

a. Konstanta

$\beta_0$  = Konstanta untuk  $Y_1$

$\alpha_0$  = Konstanta untuk  $Y_2$

b. Pengaruh Langsung (*Direct Effect*)

$\beta_1$  = Pengaruh langsung Belanja Modal ( $X_1$ ) terhadap Pertumbuhan Ekonomi ( $Y_1$ )

$\beta_2$  = Pengaruh langsung Belanja Pendidikan ( $X_2$ ) terhadap Pertumbuhan Ekonomi ( $Y_1$ )

$\beta_3$  = Pengaruh langsung Belanja Kesehatan ( $X_3$ ) terhadap Pertumbuhan Ekonomi ( $Y_1$ )

$\beta_4$  = Pengaruh langsung Kemiskinan ( $X_4$ ) terhadap Pertumbuhan Ekonomi ( $Y_1$ )

$\alpha_1$  = Pengaruh langsung Belanja Modal ( $X_1$ ) terhadap Indeks Pembangunan Manusia ( $Y_2$ )

$\alpha_2$  = Pengaruh langsung Belanja Pendidikan ( $X_2$ ) terhadap Indeks Pembangunan Manusia ( $Y_2$ )

$\alpha_3$  = Pengaruh langsung Belanja Kesehatan ( $X_3$ ) terhadap Indeks Pembangunan Manusia ( $Y_2$ )

$\alpha_4$  = Pengaruh langsung Kemiskinan ( $X_4$ ) terhadap Indeks Pembangunan Manusia ( $Y_2$ )

$\alpha_5$  = Pengaruh langsung Pertumbuhan Ekonomi ( $Y_1$ ) terhadap Indeks Pembangunan Manusia ( $Y_2$ )

c. Pengaruh Tidak Langsung (*Indirect Effect*)

$\alpha_5\beta_1$  = Pengaruh tidak langsung Belanja Modal ( $X_1$ ) terhadap Indeks Pembangunan Manusia ( $Y_2$ ) melalui Pertumbuhan Ekonomi ( $Y_1$ )

$\alpha_7\beta_2$  = Pengaruh tidak langsung Belanja Pendidikan ( $X_2$ ) terhadap Indeks Pembangunan Manusia ( $Y_2$ ) melalui Pertumbuhan Ekonomi ( $Y_1$ )

$\alpha_7\beta_3$  = Pengaruh tidak langsung Belanja Kesehatan ( $X_3$ ) terhadap Indeks Pembangunan Manusia ( $Y_2$ ) melalui Pertumbuhan Ekonomi ( $Y_1$ )

$\alpha_5\beta_4$  = Pengaruh tidak langsung Kemiskinan ( $X_3$ ) terhadap Indeks Pembangunan Manusia ( $Y_2$ ) melalui Pertumbuhan Ekonomi ( $Y_1$ )

d. Total Pengaruh (*Total Effect*)

$(\alpha_1 + \alpha_7\beta_1)$  = Total pengaruh Belanja Modal ( $X_1$ ) terhadap Indeks Pembangunan Manusia ( $Y_2$ )



$(\alpha_2 + \alpha_7\beta_2) =$  Total pengaruh Belanja Pendidikan ( $X_2$ ) terhadap Indeks Pembangunan Manusia ( $Y_2$ )

$(\alpha_3 + \alpha_7\beta_3) =$  Total pengaruh Belanja Kesehatan ( $X_3$ ) terhadap Indeks Pembangunan Manusia ( $Y_2$ )

$(\alpha_4 + \alpha_7\beta_4) =$  Total pengaruh Kemiskinan ( $X_4$ ) terhadap Indeks Pembangunan Manusia ( $Y_2$ )

e. Error Term

$$\mu_1 = \text{Error Term } Y_1$$

$$\alpha_5\mu_1 + \mu_2 = \text{Error Term } Y_2$$

### 3. Uji Hipotesis

a. Analisis Koefisien Determinasi ( $R^2$ )

Analisis koefisien determinasi ( $R^2$ ) digunakan untuk mengetahui besarnya pengaruh variabel independen terhadap variabel dependen. Jika nilai  $R^2$  kecil atau mendekati nol, maka kemampuan variabel-variabel independen dalam menjelaskan variansi variabel dependen amat terbatas.

Tetapi jika nilainya mendekati 1 itu berarti, variabel independen mampu memberikan hampir semua informasi yang dibutuhkan untuk memprediksi variabel dependen. Perhitungan ini dilakukan untuk mengukur tingkat proporsi atau pun persentase dari variabel total yang mampu dijelaskan model regresi.

### b. Uji F Statistik

Pada dasarnya uji F statistik menunjukkan apakah semua variabel independen yang dimasukkan dalam model mempunyai pengaruh secara bersama-sama terhadap variabel dependen. Uji F statistik dilakukan dengan cara membandingkan nilai Prob (F-Statistik) dengan nilai  $\alpha = 5\%$  (F tabel). Jika nilai Prob (F-Statistik) lebih kecil dari  $\alpha = 5\%$  (F tabel) maka dikatakan secara bersama-sama variabel independen berpengaruh terhadap variabel dependen. Namun jika sebaliknya nilai Prob (F-Statistik) lebih besar dari  $\alpha = 5\%$  (F tabel), maka artinya seluruh variabel independen yang digunakan tidak berpengaruh terhadap variabel dependen.

### c. Uji t Statistik

Uji statistik t pada dasarnya digunakan untuk mengetahui seberapa besar pengaruh masing-masing variabel independen terhadap variabel dependen. Dengan kata lain, untuk mengetahui apakah masing-masing variabel independen dapat menjelaskan perubahan yang terjadi pada variabel dependen secara nyata. Kriteria pengukuran uji t adalah dengan melihat perbandingan besarnya nilai probabilitas t (t statistik) dengan nilai  $\alpha$  atau (t tabel). Jika nilai probabilitas t pada variabel independen lebih kecil dari  $\alpha = 5\%$  maka dikatakan bahwa variabel tersebut berpengaruh signifikan secara statistik terhadap variabel dependen.

Untuk mengkaji pengaruh variabel independen terhadap variabel dependen secara individu dapat dilihat pada hipotesis yaitu,  $H_0: \beta_1 = 0$  tidak berpengaruh,  $H_1: \beta_1 > 0$  berpengaruh positif,  $H_1: \beta_1 < 0$  berpengaruh

negatif. Dimana,  $\beta_1$  merupakan koefisien variabel independen ke-1 yaitu nilai parameter hipotesis. Biasanya nilai  $\beta$  dianggap 0 artinya tidak ada pengaruh variabel X terhadap Y bila, t statistik > t tabel maka  $H_0$  diterima (signifikan) dan jika F statistik < F tabel maka  $H_0$  ditolak (tidak signifikan).

### ***E. Defenisi Operasional***

Defenisi operasional dari variabel:

#### **1. Pertumbuhan Ekonomi (Y1)**

Pertumbuhan ekonomi merupakan merupkana kenaikan PDRB atau naiknya jumlah barang dan jasa yang dihasilkan Kabupaten Kepulauan Selayar dalam tahun penelitian yang dinyatakan dalam satuan rupiah yang diproyeksi atas dasar harga konstan sesuai tahun penelitian.

#### **2. Indeks Pembangunan Manusia (Y2)**

Indeks pembangunan manusia diukur berdasarkan indeks komposit yang menggabungkan tiga indikator yaitu pendidikan, kesehatan, dan pengeluaran perkapita rill yang dinyatakan dalam satuan persen.

#### **3. Belanja Modal (X1)**

Belanja modal merupakan alokasi pengeluaran anggaran untuk perolehan aset tetap dan aset lainnya yang memberi manfaat lebih dari satu periode akuntansi, dibandingkan dengan total belanja dalam APBD yang dinyatakan dalam satuan rupiah.

#### **4. Belanja Pendidikan (X2)**

Belanja yang dialokasikan dari APBD Kabupaten Kepulauan Selayar untuk membiayai fungsi pendidikan yang dinyatakan dalam satuan rupiah.

5. Belanja Kesehatan (X3)

Belanja yang dialokasikan dari APBD Kabupaten Kepulauan Selayar untuk membiayai fungsi kesehatan yang dinyatakan dalam satuan rupiah.

6. Kemiskinan (X4)

Kemiskinan diukur melalui tingkat kemiskinan, yang merupakan angka perbandingan penduduk yang berada di bawah garis kemiskinan dengan jumlah penduduk secara keseluruhan, yang dihitung setiap tahunnya dalam satuan persen.



## BAB IV

### HASIL DAN PEMBAHASAN

#### A. *Gambaran Umum Lokasi Penelitian*

##### 1. **Aspek Geografi**

Kabupaten Kepulauan Selayar terletak di bagian selatan Pulau Sulawesi yang berjarak  $\pm$  171 km dari Ibukota Provinsi Sulawesi Selatan. Secara astronomis terletak antara  $5^{\circ} 42'$  -  $7^{\circ} 35'$  Lintang Selatan dan  $120^{\circ} 15'$  -  $122^{\circ} 30'$  Bujur Timur. Kabupaten Kepulauan Selayar merupakan kabupaten yang terpisah secara geografis dari Provinsi Sulawesi Selatan dan memiliki 11 kecamatan didalamnya. Terdapat 5 kecamatan terletak di pulau utama dan 6 kecamatan yang terletak di luar pulau utama, 81 desa, 7 kelurahan, 317 dusun, 27 lingkungan, 417 dusun, 27 lingkungan, 415 RK/RW dan 519 RT. Luas wilayah keseluruhan yaitu  $10.503,69 \text{ km}^2$  yang terbagi atas  $1.357,03 \text{ km}^2$  adalah luas daratan dan luas wilayah laut seluas  $9.146,66 \text{ km}^2$ , dengan luas wilayah terluas berada di Kecamatan Bontosikuyu dan luas wilayah terkecil berada di Kecamatan Benteng. Dengan kondisi geografis yang ada, Kecamatan Pasilambena merupakan Kecamatan terjauh yang berjarak  $\pm$  193 km dari ibukota kabupaten.

Berdasarkan batas administrasi, Kabupaten Kepulauan Selayar berbatasan dengan:

- a. Sebelah Utara berbatasan dengan Selat Selayar dan Kabupaten Bulukumba
- b. Sebelah Selatan berbatasan dengan Laut Flores dan NTT
- c. Sebelah Timur berbatasan dengan Laut Flores
- d. Sebelah Barat berbatasan dengan Laut Flores dan Selat Makassar.

Adapun luas wilayah menurut kecamatan di Kabupaten Kepulauan Selayar dapat dilihat pada tabel berikut:

**Tabel 4.1**  
**Luas Wilayah Menurut Kecamatan di Kabupaten Kepulauan Selayar**  
**Tahun 2017**

No.	Kecamatan	Luas (km <sup>2</sup> )	Persentase (%)
1	Pasimarannu	195,33	14,39
2	Pasilambena	114,88	8,46
3	Pasimasunggu	131,80	9,71
4	Takabonerate	49,30	3,63
5	Pasimasunggu Timur	67,14	4,95
6	Bontosikuyu	248,16	18,29
7	Bontoharu	128,12	9,44
8	Benteng	24,63	1,81
9	Bontomanai	136,42	10,05
10	Buki	68,14	5,02
11	Bontomatene	193,23	14,24
<b>Kepulauan Selayar</b>		<b>1.357,15</b>	<b>100,00</b>

*Sumber: Kabupaten Kepulauan Selayar dalam Angka 2018*

Pada Tabel 4.1 dapat diketahui kecamatan dengan luas terbesar di Kabupaten Kepulauan Selayar yaitu Kecamatan Bontosikuyu dengan luas 248,16 km<sup>2</sup> atau 18,29% dari luas keseluruhan. Sedangkan kecamatan dengan luas terkecil adalah Kecamatan Benteng dengan luas 24,63 km<sup>2</sup> atau 1,81% dari luas keseluruhan.

## 2. Aspek Demografi

Jumlah penduduk di Kabupaten Kepulauan Selayar pada tahun 2017 adalah 133.003 dengan populasi penduduk perempuan lebih banyak di bandikan dengan populasi penduduk laki-laki dimana jumlah penduduk paling banyak berada di Kecamatan Buki. Lebih jelasnya dapat dilihat pada tabel 4.2 berikut:

**Tabel 4.2**  
**Jumlah Penduduk dan Rasio Jenis Kelamin Menurut Kecamatan di**  
**Kabupaten Kepulauan Selayar tahun 2017**

Kecamatan	Laki-Laki	Perempuan	Jumlah	Rasio Jenis Kelamin
Pasimarannu	4.331	4.970	9.281	86,74
Pasilambena	3.677	3.925	7.602	93,68
Pasimasunggu	3.974	4.418	8.392	89,95
Takabonerate	6.715	6.928	13.643	96,93
Pasimasunggu Timur	3.564	3.951	7.515	90,21
Bontosikuyu	7.381	7.789	15.170	94,76
Bontoharu	6.558	6.913	13.471	94,86
Benteng	12.318	13.309	25.627	92,55
Bontomanai	6.295	6.473	12.768	97,25
Buki	6.113	7.010	13.123	87,20
Bontomatene	3.062	3.349	6.411	91,43
<b>Kepulauan Selayar</b>	<b>63.968</b>	<b>69.035</b>	<b>133.003</b>	<b>92,66</b>

*Sumber: Kabupaten Kepulauan Selayar dalam Angka 2018*

### 3. Iklim

Iklim di Kabupaten Kepulauan Selayar diamati dengan 8 stasiun meteorologi yang tersebar di Pasimasunggu, Takabonerate, Pasimasunggu Timur, Bontosikuyu, Bontoharu, Benteng, Bontomanai dan Bontomatene. Kabupaten Kepulauan Selayar beriklim tropis dengan dua musim yaitu musim kemarau dan musim hujan. Dengan jumlah curah hujan di Kabupaten Kepulauan Selayar berkisar 2305 mm<sup>3</sup>/tahun dan jumlah hari hujan 135 hari/tahun. Berdasarkan amatan dari kedelapan stasiun meteorologi didapatkan hasil bahwa bulan Februari, Maret dan Desember menjadi bulan dengan hari terbanyak yaitu 18 hari.

#### 4. Sosial

##### a. Pendidikan

Keberhasilan pembangunan suatu bangsa dapat dilihat dari tingkat pendidikan penduduknya. Dengan meningkatnya pendidikan, berarti kualitas manusia sebagai sumber daya semakin baik yang pada akhirnya akan meningkatkan peroduktivitas dalam segala sektor pembangunan. Karenanya, pemerintah terus mengupayakan agar sarana dan prasarana memadai serta menyiapkan berbagai paket seperti program wajib belajar, pendidikan luar sekolah, sekolah terbuka serta program-program lain yang dapat menunjang meningkatnya pendidikan.

**Tabel 4.3**  
**Jumlah Sekolah, Murid dan Guru di Kabupaten Kepulauan Selayar**  
**Tahun 2017**

Jenjang Pendidikan	Sekolah	Murid	Guru
TK	140	4992	572
Raudatul Atfhal	20	615	113
SD	139	15.945	1757
MI	13	784	180
SMP	52	6.683	777
Mts	11	682	190
SMA	11	3.233	294
SMK	9	1735	245
MA	1	294	43
SLB	1	55	30
<b>Jumlah</b>	<b>397</b>	<b>35018</b>	<b>4201</b>

*Sumber: Kabupaten Kepulauan Selayar Dalam Angka 2018*

##### b. Kesehatan

Kesehatan merupakan salah satu komponen utama dalam mengukur kualitas dan tingkat kesejahteraan penduduk suatu wilayah. Secara fisik, kualitas penduduk dapat dilihat dari derajat kesehatan secara keseluruhan. Pembangunan



di bidang kesehatan bertujuan untuk mencapai kemampuan untuk hidup sehat bagi setiap penduduk agar dapat terwujud derajat kesehatan penduduk yang optimal. Untuk itu, perlu didukung oleh sarana dan prasarana yang dapat menunjang upaya peningkatan pelayanan masyarakat.

**Tabel 4.4**  
**Jumlah Fasilitas Kesehatan di Kabupaten Kepulauan Selayar Tahun 2017**

Fasilitas Kesehatan	Jumlah
Rumah Sakit	1
Rumah Bersalin	0
Puskesmas	14
Posyandu	289
Klinik	0
Poslindes	0

*Sumber: Kabupaten Kepulauan Selayar Dalam Angka 2018*

### c. Kemiskinan

Dari sudut pandang ekonomi, kemiskinan akan menghasilkan sumber daya manusia yang kurang berkualitas, atau dapat dikatakan memiliki tingkat produktivitas yang rendah. Hal ini juga berimbas pada terbatasnya upah atau pendapatan yang dapat diperoleh penduduk miskin. Perkembangan tingkat kemiskinan menggambarkan perbaikan tingkat kesejahteraan masyarakat. Semakin tinggi tingkat kemiskinan menandakan semakin buruknya keadaan kesejahteraan masyarakat. Kemiskinan dapat menjadi efek yang cukup serius bagi pembangunan manusia.

Pada tabel 4.5 dapat dilihat bahwa tingkat kemiskinan di Kabupaten Kepulauan Selayar tahun 2008-2017 cenderung mengalami perubahan. Pada tahun 2008 hingga tahun 2012 jumlah kemiskinan di Kabupaten Kepulauan Selayar

cenderung mengalami penurunan namun pada tahun 2013 kembali mengalami peningkatan. Selanjutnya tahun 2014 kembali mengalami penurunan tetapi dalam kurun waktu 2 tahun kemabli mengalami peningkatan yaitu pada tahun 2016 dan terus meningkat hingga tahun 2017.

**Tabel 4.5**  
**Jumlah Penduduk Miskin Kabupaten Kepulauan Selayar Tahun 2008-2017**

Tahun	Jumlah Penduduk Miskin
2008	24.200
2009	22.200
2010	18.300
2011	16.700
2012	16.100
2013	18.200
2014	16.950
2015	16.900
2016	17.210
2017	17.615

*Sumber: Kabupaten Kepulauan Selayar Dalam Angka 2018*

## 5. Ekonomi

Untuk mengetahui peningkatan ekonomi suatu daerah dapat dilihat dengan melihat pertumbuhan Produk Domestik Regional Bruto (PDRB) di setiap tahunnya. Selain itu PDRB juga merupakan gambaran pencapaian keberhasilan pelaksanaan pembangunan dalam suatu wilayah.

## 6. Agama

Dari sisi agama, menurut data Badan Pusat Statistik (BPS) kabupaten Kepulauan Selayar mayoritas penduduk Selayar beragama Islam dengan jumlah 132.065 menurut catatan Kementerian Agama Kabupaten Kepulauan Selayar dan juga terdapat penganut Protestan sebanyak 723, Katolik sebanyak 50, Hindu

sebanyak 146 dan Budha sebanyak 19 di Kepulauan Selayar. Dengan mayoritas penduduk Kepulauan Selayar beragama Islam, diikuti juga dengan jumlah tempat peribadatan untuk agama Islam yaitu total 350 Masjid dan 310 Mushola serta 1 Gereja untuk agama lain.

## **B. Hasil Pengolahan Data**

### **1. Uji Asumsi Klasik**

Pengujian asumsi klasik digunakan untuk mengetahui apakah dalam hasil estimasi regresi yang dilakukan benar-benar bebas dari adanya gejala heteroskedastisitas, multikolinearitas dan autokorelasi serta untuk menguji normalitas suatu data. Model regresi yang dapat dijadikan sebagai alat estimasi adalah model yang tidak bias jika telah memenuhi persyaratan BLUE (*Best Linear Unbiased Estimator*) yakni bebas dari gejala multikolinearitas, autokorelasi dan heteroskedastisitas. Jika dalam sebuah model regresi berganda terdapat heteroskedastisitas, maka varian tidak konstan sehingga dapat menyebabkan biasanya standar eror. Dan jika dalam sebuah model terdapat multikolinearitas, maka akan sulit untuk mengisolasi pengaruh individual dari variabel dan menyebabkan tingkat signifikansi menjadi rendah. Dan dengan adanya autokorelasi dapat mengakibatkan penaksir masih tetap bias dan masih tetap konsisten hanya saja menjadi tidak efisien. Oleh karena itu uji asumsi klasik diperlukan. Berikut pembagian tahap pengujian pada uji asumsi klasik:

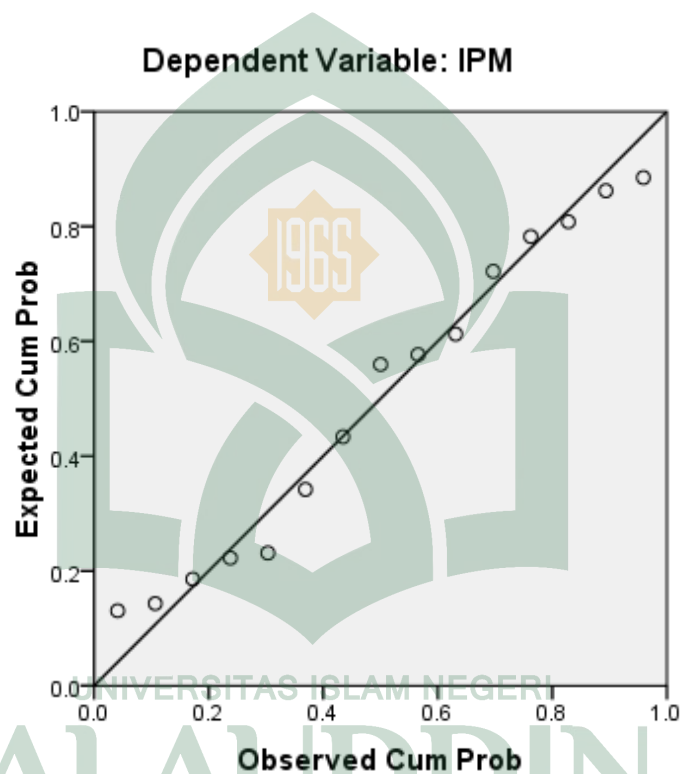
#### **a. Uji Normalitas**

Uji normalitas dengan menggunakan grafik normal P-Plot, adalah dengan membandingkan plotting data dengan garis diagonal. Jika plotting data mengikuti

garis diagonal dengan membentuk garis lurus maka data dapat disimpulkan berdistribusi normal. Seperti pada gambar 4.1.

**Gambar 4.1**  
**Grafik Normal P-Plot**

**Normal P-P Plot of Regression Standardized Residual**



*Sumber: Output SPSS 16 data diolah, tahun 2019*

Dalam Uji normalitas dengan menggunakan Uji Kolmogrov-Smirnov dapat dilihat bahwa residual data yang diperoleh berdistribusi normal. Dengan nilai  $0,911 > 0,05$  atau nilai Kolmogrof-Smirnov  $> 0,05$  sehingga dapat disimpulkan bahwa residual data berdistribusi normal dan model regresi telah memenuhi asumsi uji normalitas.

**Tabel 4.6**  
**Uji Normalitas**

		Unstandardized Residual
N		15
Normal Parameters <sup>a</sup>	Mean	.0000000
	Std. Deviation	1.85371719
Most Extreme Differences	Absolute	.145
	Positive	.145
	Negative	-.089
Kolmogorov-Smirnov Z		.561
Asymp. Sig. (2-tailed)		.911

a. Test distribution is Normal.

Sumber: Output SPSS 16 data diolah, tahun 2019

b. Uji Multikolinearitas

Uji multikolinearitas digunakan untuk mengetahui ada tidaknya variabel independen yang memiliki kemiripan dengan variabel lain dalam satu model. Untuk mengetahui adanya multikolinearitas dalam suatu model dapat dilihat jika nilai *variance inflation* (VIF) tidak lebih dari 10 dan nilai *tolerance* tidak kurang dari 0,10 maka model tersebut terbebas dari multikolinearitas.

Dari hasil uji multikolinearitas seperti pada Tabel 4.7, dapat dilihat bahwa variabel belanja modal, belanja pendidikan, belanja kesehatan, kemiskinan dan pertumbuhan ekonomi memiliki nilai VIF < 10 dan tolerance > 0,10 maka dapat disimpulkan bahwa kelima variabel tersebut tidak terjadi gejala multikolinearitas dan model regresi layak digunakan.

**Tabel 4.7**  
**Uji Multikolinearitas**

Model	Collinearity Statistics	
	Tolerance	VIF
1 (Constant)		
Belanja Modal	.377	2.651
Belanja Pendidikan	.274	3.648
Belanja Kesehatan	.178	5.610
Kemiskinan	.297	1.289
Pertumbuhan Ekonomi	.242	2.605

a. Dependent Variable: IPM

Sumber: Output SPSS 16 data diolah, tahun 2019

c. Uji Heteroskedastisitas

Uji heteroskedastisitas digunakan untuk menguji apakah dalam sebuah model regresi terjadi ketidaksamaan varians dari residual pada satu pengamatan ke pengamatan lain. Jika varians dari residual suatu pengamatan ke pengamatan lain tetap, maka model tersebut disebut homoskedastisitas, namun jika varians berbeda, disebut heteroskedastisitas. Model regresi yang baik adalah model yang tidak terdapat heteroskedastisitas. Dalam uji Glejser, ada beberapa ketentuan yang harus dipenuhi agar model regresi terhindar dari heteroskedastisitas. Apabila nilai signifikansi (Sig.) > 0,05 maka tidak terjadi heteroskedastisitas, sebaliknya jika nilai signifikansi (Sig.) < 0,05 maka terjadi gejala heteroskedastisitas. Pada tabel 4.8 dapat dilihat hasil uji glejser.

Dari hasil pengujian yang ditunjukkan pada tabel 4.8 nilai signifikansi > 0,05, maka hal ini menandakan bahwa tidak terjadi heteroskedastisitas dalam model regresi sehingga model tersebut layak digunakan.

**Tabel 4.8**  
**Uji Heteroskedastisitas Dengan Metode Glesjer**

Model	Unstandardized Coefficients		Standardized Coefficients	t	Sig.
	B	Std. Error	Beta		
1 (Constant)	-15.013	10.936		-1.373	.203
Belanja Modal	.740	.746	.314	.992	.347
Belanja Pendidikan	-.291	.875	-.124	-.332	.747
Belanja Kesehatan	-.082	.886	-.043	-.093	.928
Kemiskinan	.401	.150	1.667	2.668	.126
Pertumbuhan Ekonomi	1.611	1.099	1.388	1.466	.177

a. Dependent Variable: Abs\_RES

Sumber: Output SPSS 16 data diolah, tahun 2019

### C. Uji Hipotesis

#### 1. Model 1 (Y1)

##### a. Uji Simultan (Uji F)

Uji simultan atau uji F merupakan uji yang digunakan untuk mengetahui apakah variabel belanja modal, belanja pendidikan, belanja kesehatan, dan kemiskinan secara bersama-sama mempunyai pengaruh yang signifikan terhadap pertumbuhan ekonomi. Jika nilai Sig.  $< 0,05$ , artinya hipotesis diterima. Namun jika nilai Sig.  $> 0,05$  maka hipotesis ditolak. Dari hasil analisis dapat dilihat pada tabel 4.9.

Dari hasil regresi pada tabel 4.9 dapat dilihat bahwa secara simultan berpengaruh signifikan terhadap variabel pertumbuhan ekonomi dengan tingkat signifikansi  $0,000 < 0,05$ . Artinya, keempat variabel yaitu belanja modal (X1), belanja pendidikan (X2), belanja kesehatan (X3), dan kemiskinan (X4) secara simultan berpengaruh signifikan terhadap variabel pertumbuhan ekonomi (Y1).

**Tabel 4.9**  
**Hasil Uji Simultan (Uji F)**

Model		Sum of Squares	df	Mean Square	F	Sig.
1	Regression	14.684	4	3.671	56.513	.000 <sup>a</sup>
	Residual	.650	10	.065		
	Total	15.333	14			

a. Predictors: (Constant), Kemiskinan, Belanja Modal, Belanja Pendidikan, Belanja Kesehatan

b. Dependent Variable: Pertumbuhan Ekonomi

Sumber: Output SPSS 16 data diolah, tahun 2019

### b. Uji Parsial (Uji t)

Uji parsial atau uji t variabel independen belanja modal (X1), belanja pendidikan (X2), belanja kesehatan (X3) dan kemiskinan (X4) terhadap variabel dependen pertumbuhan ekonomi (Y1). Jika nilai Sig. < probabilitas 0,05 maka ada pengaruh variabel independen (X) terhadap variabel dependen (Y) dan hipotesis diterima. Namun sebaliknya, jika nilai Sig. > probabilitas 0,05 maka tidak ada pengaruh variabel independen (X) terhadap variabel dependen (Y) Berikut hasil uji t variabel independen terhadap variabel dependen.

**Tabel 4.10**  
**Hasil Uji Parsial (Uji t)**

Model		Unstandardized Coefficients		Standardized Coefficients	t	Sig.
		B	Std. Error	Beta		
1	(Constant)	6.239	2.453		2.544	.029
	Belanja Modal	.271	.197	.134	1.378	.028
	Belanja Pendidikan	.557	.180	.275	3.088	.011
	Belanja Kesehatan	.622	.162	.376	3.834	.003
	Kemiskinan	-.123	.019	-.595	-6.595	.000

a. Dependent Variable: Pertumbuhan Ekonomi

Sumber: Output SPSS 16 data diolah, tahun 2019



#### 1) Pengaruh Belanja Modal

Dari tabel 4.10 dapat dilihat bahwa variabel belanja modal ( $X_1$ ) menunjukkan nilai signifikansi  $< \alpha$  ( $0,028 < 0,05$ ) dengan nilai  $\beta_1$  sebesar 0,271, berarti variabel belanja modal berpengaruh signifikan dan berhubungan positif terhadap pertumbuhan ekonomi pada taraf kepercayaan sebesar 95%. Dengan hasil tersebut maka hipotesis pertama diterima.

#### 2) Pengaruh Belanja Pendidikan

Dari tabel 4.10 dapat dilihat bahwa variabel belanja pendidikan ( $X_2$ ) menunjukkan nilai signifikansi  $< \alpha$  ( $0,011 < 0,05$ ) dengan nilai  $\beta_2$  sebesar 0,577, berarti variabel belanja pendidikan berpengaruh signifikan dan berhubungan positif terhadap pertumbuhan ekonomi pada taraf kepercayaan sebesar 95%. Dengan hasil tersebut maka hipotesis kedua diterima.

#### 3) Pengaruh Belanja Kesehatan

Dari tabel 4.10 dapat dilihat bahwa variabel belanja kesehatan ( $X_3$ ) menunjukkan nilai signifikansi  $< \alpha$  ( $0,003 < 0,05$ ) dengan nilai  $\beta_3$  sebesar 0,622, berarti variabel belanja kesehatan berpengaruh signifikan dan berhubungan positif terhadap pertumbuhan ekonomi pada taraf kepercayaan sebesar 95%. Dengan hasil tersebut maka hipotesis ketiga juga diterima.

#### 4) Pengaruh Kemiskinan

Dari tabel 4.10 dapat dilihat bahwa variabel kemiskinan ( $X_4$ ) menunjukkan nilai signifikansi  $< \alpha$  ( $0,000 < 0,05$ ) dengan nilai  $\beta_4$  sebesar -0,123, berarti variabel kemiskinan berpengaruh signifikan dan berhubungan negatif terhadap

pertumbuhan ekonomi pada taraf kepercayaan sebesar 95% dengan hasil tersebut maka hipotesis keempat diterima.

### c. Koefisien Determinasi ( $R^2$ )

Analisis koefisien determinasi ( $R^2$ ) digunakan untuk mengetahui seberapa besar pengaruh variabel independen dalam menerangkan variabel dependen. Jika nilai  $R^2$  kecil atau mendekati nol, maka kemampuan variabel-variabel independen dalam menjelaskan variansi variabel dependen amat terbatas. Namun jika nilai  $R^2$  mendekati 1 itu berarti, variabel independen mampu memberikan hampir semua informasi yang dibutuhkan untuk memprediksi variabel dependen. Nilai  $R^2$  dapat dilihat pada Tabel 4.11 berikut:

**Tabel 4.11**  
**Koefisien Determinasi ( $R^2$ )**

Model	R	R Square	Adjusted R Square	Std. Error of the Estimate
1	.979 <sup>a</sup>	.958	.941	.25487

a. Predictors: (Constant), Kemiskinan, Belanja Modal, Belanja Pendidikan, Belanja Kesehatan

Sumber: Output SPSS 16 data diolah, tahun 2019

Berdasarkan uji SPSS pada Tabel 4.11 diperoleh hasil bahwa nilai  $R^2$  sebesar 0,958, hal ini berarti 95% variasi pertumbuhan ekonomi dapat dijelaskan oleh variasi dari keempat variabel independen yaitu belanja modal, belanja pendidikan, belanja kesehatan, dan kemiskinan. Sedangkan sisanya 5% dijelaskan oleh variabel-variabel lain diluar model.

## 2. Model 2 (Y2)

### a. Uji Simultan (Uji F)

Uji simultan atau uji F merupakan uji yang digunakan untuk mengetahui apakah variabel belanja modal, belanja pendidikan, belanja kesehatan, dan kemiskinan secara bersama-sama mempunyai pengaruh yang signifikan terhadap pertumbuhan ekonomi. Jika nilai Sig.  $< 0,05$ , artinya hipotesis diterima. Namun jika nilai Sig.  $> 0,05$  maka hipotesis ditolak. Dari hasil analisis dapat dilihat pada tabel 4.12.

**Tabel 4.12**  
**Hasil Uji Simultan (Uji F)**

Model		Sum of Squares	df	Mean Square	F	Sig.
1	Regression	29.492	5	5.898	1.103	.022 <sup>a</sup>
	Residual	48.108	9	5.345		
	Total	77.600	14			

a. Predictors: (Constant), Pertumbuhan Ekonomi, Belanja Modal, Belanja Pendidikan, Belanja Kesehatan, Kemiskinan

b. Dependent Variable: IPM

Sumber: Output SPSS 16 data diolah, tahun 2019

Dari hasil regresi pada tabel 4.12 dapat dilihat bahwa secara simultan berpengaruh signifikan terhadap variabel indeks pembangunan manusia dengan tingkat signifikansi  $0.022 < 0,05$ . Artinya, kelima variabel tersebut yaitu belanja modal (X1), belanja pendidikan (X2), belanja kesehatan (X3), kemiskinan (X4), dan pertumbuhan ekonomi (Y1) secara simultan berpengaruh signifikan terhadap variabel indeks pembangunan manusia (Y2).

### b. Uji Parsial (Uji t)

Uji parsial atau uji t variabel independen belanja modal (X1), belanja pendidikan (X2), belanja kesehatan (X3) kemiskinan (X4) dan pertumbuhan ekonomi (Y1) terhadap variabel dependen indeks pembangunan manusia (Y2). Jika nilai Sig. < probabilitas 0,05 maka ada pengaruh variabel independen (X) terhadap variabel dependen (Y) dan hipotesis diterima. Namun sebaliknya, jika nilai Sig. > probabilitas 0,05 maka tidak ada pengaruh variabel independen (X) terhadap variabel dependen (Y) Berikut hasil uji t variabel independen terhadap variabel dependen.

**Tabel 4.13**  
**Hasil Uji Parsial (Uji t)**

Model	Unstandardized Coefficients		Standardized Coefficients	t	Sig.
	B	Std. Error	Beta		
1 (Constant)	26.535	28.557		.929	.377
Belanja Modal	1.337	1.948	.293	.686	.110
Belanja Pendidikan	.949	2.285	.208	.415	.288
Belanja Kesehatan	.431	2.314	.116	.186	.132
Kemiskinan	.303	.393	.650	.772	.017
Pertumbuhan Ekonomi	2.276	2.869	1.012	.793	.048

a. Dependent Variable: IPM

Sumber: Output SPSS 16 data diolah, tahun 2019

#### 1) Pengaruh Belanja Modal

Dari tabel 4.13 dapat dilihat bahwa variabel belanja modal (X1) menunjukkan nilai signifikansi  $> \alpha$  ( $0,110 > 0,05$ ) dengan nilai  $\beta_1$  sebesar 1,337, berarti variabel belanja modal tidak berpengaruh signifikan dan berhubungan

positif terhadap indeks pembangunan manusia pada taraf kepercayaan sebesar 95%. Dengan hasil tersebut maka hipotesis pertama ditolak.

#### 2) Pengaruh Belanja Pendidikan

Dari tabel 4.13 dapat dilihat bahwa variabel belanja pendidikan (X2) menunjukkan nilai signifikansi  $> \alpha$  ( $0,288 > 0,05$ ) dengan nilai  $\beta_2$  sebesar 0,949, berarti variabel belanja pendidikan tidak berpengaruh signifikan dan berhubungan positif terhadap indeks pembangunan manusia pada taraf kepercayaan sebesar 95%. Dengan hasil tersebut maka hipotesis kedua ditolak.

#### 3) Pengaruh Belanja Kesehatan

Dari tabel 4.13 dapat dilihat bahwa variabel belanja kesehatan (X3) menunjukkan nilai signifikansi  $> \alpha$  ( $0,132 > 0,05$ ) dengan nilai  $\beta_3$  sebesar 0,431, berarti variabel belanja kesehatan tidak berpengaruh signifikan dan berhubungan positif terhadap indeks pembangunan manusia pada taraf kepercayaan sebesar 95% dengan hasil tersebut maka hipotesis ketiga ditolak.

#### 4) Pengaruh Kemiskinan

Dari tabel 4.13 dapat dilihat bahwa variabel kemiskinan (X4) menunjukkan nilai signifikansi  $< \alpha$  ( $0,017 < 0,05$ ) dengan nilai  $\beta_4$  sebesar 0,303, berarti variabel kemiskinan berpengaruh signifikan dan berhubungan positif terhadap indeks pembangunan manusia pada taraf kepercayaan sebesar 95% dengan hasil tersebut maka hipotesis keempat diterima.

#### 5) Pengaruh Pertumbuhan Ekonomi

Dari tabel 4.13 dapat dilihat bahwa variabel pertumbuhan ekonomi (Y1) menunjukkan nilai signifikansi  $< \alpha$  ( $0,048 < 0,05$ ) dengan nilai  $\beta_5$  sebesar 2,276,

berarti variabel kemiskinan berpengaruh signifikan dan berhubungan positif terhadap indeks pembangunan manusia pada taraf kepercayaan sebesar 95% dengan hasil tersebut maka hipotesis kelima diterima.

### c. Koefisien Determinasi ( $R^2$ )

Analisis koefisien determinasi ( $R^2$ ) digunakan untuk mengetahui seberapa besar pengaruh variabel independen dalam menerangkan variabel dependen. Jika nilai  $R^2$  kecil atau mendekati nol, maka kemampuan variabel-variabel independen dalam menjelaskan variansi variabel dependen amat terbatas. Namun jika nilai  $R^2$  mendekati 1 itu berarti, variabel independen mampu memberikan hampir semua informasi yang dibutuhkan untuk memprediksi variabel dependen. Nilai  $R^2$  dapat dilihat pada Tabel 4.14 berikut:

**Tabel 4.14**  
**Koefisien Determinasi ( $R^2$ )**

Model	R	R Square	Adjusted R Square	Std. Error of the Estimate
1	.616 <sup>a</sup>	.880	.036	2.31199

a. Predictors: (Constant), Pertumbuhan Ekonomi, Belanja Modal, Belanja Pendidikan, Belanja Kesehatan, Kemiskinan

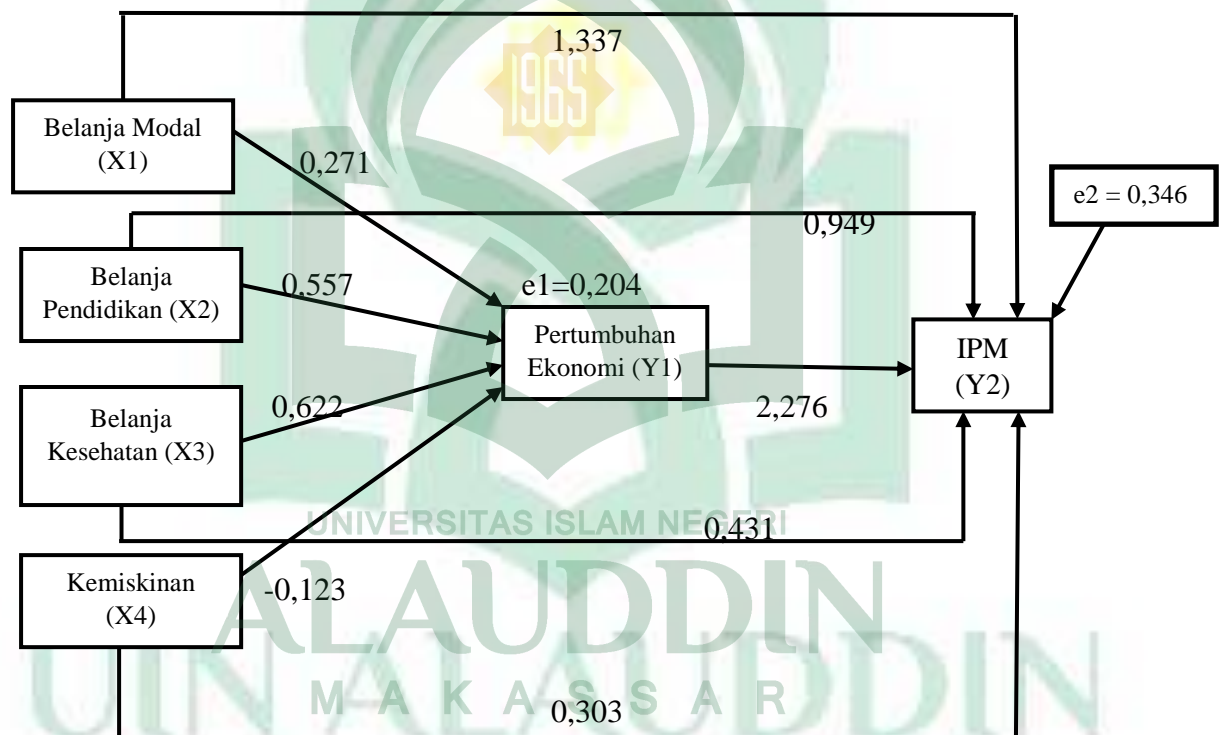
Sumber: Output SPSS 16 data diolah, tahun 2019

Berdasarkan uji SPSS pada Tabel 4.14 diperoleh hasil bahwa nilai  $R^2$  sebesar 0,880, hal ini berarti 88% variasi indeks pembangunan manusia dapat dijelaskan oleh variasi dari kelima variabel yaitu belanja modal, belanja pendidikan, belanja kesehatan, kemiskinan, dan pertumbuhan ekonomi. Sedangkan sisanya 12% dijelaskan oleh variabel-variabel lain diluar model.

#### D. Analisis Jalur (Path Analysis)

Dari hasil model analisis regresi, maka diperoleh hubungan antar variabel. Pengaruh dari masing-masing variabel independen terhadap variabel dependen dalam sebuah model regresi dapat dilihat dari nilai-nilai koefisien dan tingkat signifikansi masing-masing dalam sebuah kerangka analisis berikut:

**Gambar 4.2**  
**Model Struktural Pengaruh Belanja Modal, Belanja Pendidikan, Belanja Kesehatan, Kemiskinan, Dan Pertumbuhan Ekonomi Terhadap Indeks Pembangunan Manusia**



Berdasarkan model struktural di atas, dapat diinterpretasikan sebagai berikut:

$$\text{Model 1: } Y = 6,239 + 0,271 X1 + 0,557 X2 + 0,622 X3 - 0,123 X4 + 0,204$$

Hasil persamaan regresi di atas dapat diinterpretasikan sebagai berikut:

1. Nilai koefisien  $\beta_0$  sebesar 6,329. Jika variabel belanja modal (X1), belanja pendidikan (X2), belanja kesehatan (X3), kemiskinan (X4) tidak mengalami perubahan atau konstan, maka akan terjadi peningkatan tingkat produksi (Y1) sebesar 6,329.
2. Nilai koefisien  $\beta_1$  sebesar 0,271. Hal ini menunjukkan bahwa jika terjadi penambahan belanja modal (X1) maka akan meningkatkan tingkat produksi (Y1) sebesar 0,271 dengan asumsi bahwa variabel belanja pendidikan (X2), belanja kesehatan (X3), dan kemiskinan (X4) dianggap konstan.
3. Nilai koefisien  $\beta_2$  sebesar 0,557. Hal ini menunjukkan bahwa jika terjadi penambahan belanja pendidikan (X2) maka akan meningkatkan pertumbuhan ekonomi (Y1) sebesar 0,557 dengan asumsi bahwa variabel belanja modal (X1), belanja kesehatan (X3), dan kemiskinan (X4) dianggap konstan.
4. Nilai koefisien  $\beta_3$  sebesar 0,622. Hal ini menunjukkan bahwa jika terjadi peningkatan belanja kesehatan (X3) maka akan meningkatkan pertumbuhan ekonomi (Y1) sebesar 0,622 dengan asumsi bahwa variabel belanja modal (X1), belanja pendidikan (X2), dan kemiskinan (X4) dianggap konstan.
5. Nilai koefisien  $\beta_4$  sebesar -0,123. Hal ini menunjukkan bahwa jika terjadi penurunan tingkat kemiskinan (X4) maka akan meningkatkan pertumbuhan ekonomi (Y1) sebesar -0,123 dengan asumsi bahwa variabel



belanja modal (X1), belanja pendidikan (X2), belanja kesehatan (X3) dianggap konstan.

$$\text{Model 2: } Y = 26,535 + 1,337 X_1 + 0,949 X_2 + 0,431 X_3 + 0,303 X_4 + 2,276 Y_1 + 0,346$$

Hasil persamaan regresi di atas dapat diinterpretasikan sebagai berikut:

1. Nilai koefisien  $\alpha_0$  sebesar 26,535. Jika variabel belanja modal (X1), belanja pendidikan (X2), belanja kesehatan (X3), kemiskinan (X4), dan pertumbuhan ekonomi (Y1) tidak mengalami perubahan atau konstan, maka akan terjadi peningkatan pada indeks pembangunan manusia (Y2) sebesar 26,535.
2. Nilai koefisien  $\alpha_1$  sebesar 1,337. Hal ini menunjukkan bahwa jika terjadi peningkatan belanja modal (X1) maka akan meningkatkan indeks pembangunan manusia (Y2) sebesar 1,337 dengan asumsi bahwa variabel belanja pendidikan (X2), belanja kesehatan (X3), kemiskinan (X4) dan pertumbuhan ekonomi (Y1) dianggap konstan.
3. Nilai koefisien  $\alpha_2$  sebesar 0,949. Hal ini menunjukkan bahwa jika terjadi penambahan belanja pendidikan (X2) maka akan meningkatkan indeks pembangunan manusia (Y2) sebesar 0,949 dengan asumsi bahwa variabel belanja modal (X1), belanja kesehatan (X3), kemiskinan (X4) dan pertumbuhan ekonomi (Y1) dianggap konstan.
4. Nilai koefisien  $\alpha_3$  sebesar 0,431. Hal ini menunjukkan bahwa jika terjadi peningkatan belanja kesehatan (X3) maka akan meningkatkan indeks pembangunan manusia (Y2) sebesar 0,431 dengan asumsi bahwa

variabel belanja modal (X1), belanja pendidikan (X2), kemiskinan (X4) dan pertumbuhan ekonomi (Y1) dianggap konstan.

5. Nilai koefisien  $\alpha_4$  sebesar 0,303. Hal ini menunjukkan bahwa jika terjadi penurunan tingkat kemiskinan (X4) maka akan meningkatkan indeks pembangunan manusia (Y2) sebesar 0,303 dengan asumsi bahwa variabel belanja modal (X1), belanja pendidikan (X2), belanja kesehatan (X3) dan pertumbuhan ekonomi (Y1) dianggap konstan.
6. Nilai koefisien  $\alpha_5$  sebesar 2,276. Hal ini menunjukkan bahwa jika terjadi peningkatan pertumbuhan ekonomi (Y1) maka akan meningkatkan indeks pembangunan manusia (Y2) sebesar 2,276 dengan asumsi bahwa variabel belanja modal (X1), belanja pendidikan (X2), belanja kesehatan (X3), kemiskinan (X4) dan pertumbuhan ekonomi (Y1) dianggap konstan.

**Tabel 4.15**

**Pengaruh Belanja Modal, Belanja Pendidikan, Belanja Kesehatan, Kemiskinan, Dan Pertumbuhan Ekonomi Terhadap Indeks Pembangunan Manusia**

Pengaruh Antar Variabel	Pengaruh Langsung	Tingkat Signifikan	Pengaruh Tidak Langsung Melalui Y1	Total Pengaruh
X1 → Y1	0,271	0,028	-	0,271
X2 → Y1	0,557	0,011	-	0,557
X3 → Y1	0,622	0,003	-	0,622
X4 → Y1	-0,123	0,000	-	-0,123
X1 → Y2	1,337	0,110	1,273	2,610
X2 → Y2	0,949	0,288	1,416	2,365
X3 → Y2	0,431	0,132	1,449	1,88
X4 → Y2	0,303	0,017	1,076	1,379
Y1 → Y2	2,276	0,048	-	2,276

Sumber: Olahan data sekunder tahun 2008-2017

*Sumber: Output SPSS 16 data diolah, tahun 2019*

## **E. Pembahasan**

### **1. Pengaruh Belanja Modal Terhadap Pertumbuhan Ekonomi**

Pada tabel 4.15 dapat dilihat bahwa belanja modal berpengaruh signifikan dan berpengaruh positif terhadap pertumbuhan ekonomi dengan tingkat signifikansi sebesar 0,28. Dengan tingkat signifikansi tersebut dapat disimpulkan bahwa belanja modal berpengaruh terhadap pertumbuhan ekonomi karena nilai signifikansi belanja modal lebih kecil dari 0,05. Belanja modal yang berpengaruh positif terhadap pertumbuhan ekonomi. Jika belanja modal meningkat, maka akan memacu terjadinya peningkatan pertumbuhan ekonomi. Upaya pemerintah dalam mengendalikan pertumbuhan ekonomi terletak pada anggaran negara yang memuat jumlah dan tujuan anggaran tersebut digunakan. Salah satu pos anggaran di dalam APBN adalah belanja modal. Belanja modal digunakan dalam rangka pembentukan modal yang bersifat menambah asset tetap/inventaris yang dapat memberikan manfaat lebih dari satu periode. Salah satu poin penting belanja modal yang berdampak langsung terhadap masyarakat adalah pengadaan infrastruktur. Jika belanja modal meningkat, maka akan memacu terjadinya peningkatan pertumbuhan ekonomi.

Pada tabel 1.3 dapat dilihat bahwa belanja modal di Kabupaten Kepulauan Selayar cenderung mengalami peningkatan. Dengan adanya peningkatan pengeluaran pemerintah dari segi belanja modal diharapkan dapat memperlancar kegiatan ekonomi sehingga secara langsung akan dapat meningkatkan persentase pertumbuhan ekonomi.

Hasil penelitian ini sesuai dengan teori Rostow dan Musgrave dalam Haryanto (2013)<sup>86</sup> yang menyatakan bahwa pada tahap pembangunan diperlukan adanya investasi pemerintah yang digunakan untuk meningkatkan pertumbuhan ekonomi suatu daerah. Dalam penelitian ini, investasi yang dimaksudkan adalah pengeluaran pemerintah yang dilihat dari belanja modal. Penelitian ini sejalan dengan penelitian Nurmainah (2013)<sup>87</sup>, Setiawan (2015)<sup>88</sup>, dan Umiyati dkk (2014)<sup>89</sup> yang mengatakan bahwa belanja modal berpengaruh positif dan signifikan terhadap pertumbuhan ekonomi.

## 2. Pengaruh Belanja Pendidikan Terhadap Pertumbuhan Ekonomi

Pada tabel 4.15 dapat dilihat bahwa belanja pendidikan berpengaruh signifikan dan memberikan pengaruh positif terhadap pertumbuhan ekonomi dengan tingkat signifikansi  $< 0,05$  yaitu  $0,011 < 0,05$ . Hasil penelitian menunjukkan bahwa belanja pemerintah sektor pendidikan memberikan pengaruh positif dan signifikan terhadap pertumbuhan ekonomi.

Dalam meningkatkan produktivitas masyarakat, investasi dalam bidang pendidikan mutlak dibutuhkan. Karena pemerintah harus membangun suatu sarana dan sistem pendidikan yang baik. Alokasi anggaran dalam bidang pendidikan merupakan wujud nyata dari investasi untuk meningkatkan

<sup>86</sup>Tommy Priyono Haryanto. Pengaruh Pengeluaran Pemerintah Terhadap Pertumbuhan Ekonomi Kabupaten/Kota Di Provinsi Jawa Tengah Tahun 2007-2011, *Economics Development Analysis Journal* (Juli, 2013), h. 155.

<sup>87</sup>Santi Nurmainah. Analisis Pengaruh Belanja Modal Pemerintah daerah, Tenaga Kerja Terserap dan Indeks Pembangunan Manusia Terhadap Pertumbuhan Ekonomi dan Kemiskinan, *Jurnal Bisnis dan Ekonomi (JEB)* (September, 2013), h. 139.

<sup>88</sup>Gusti Bagus Kopian Putra Setiawan dan Dewa Nyoman Budiana. Pengaruh Belanja Modal Terhadap Indeks Pembangunan Manusia Melalui Pertumbuhan Ekonomi Sebagai Variabel Intervening Provinsi Bali, *E-Jurnal EP Unud* (Oktober, 2015), h. 1299.

<sup>89</sup>Etik Umiyati, Amril, dan Zulfanetti. Pengaruh Belanja Modal, Pertumbuhan Ekonomi dan Jumlah Penduduk Miskin Terhadap Indeks Pembangunan Manusia di Kabupaten/Kota Provinsi Jambi, *Jurnal Sains Sosiohumaniora* (April, 2014), h. 36.

produktivitas masyarakat. Pengeluaran pendidikan pada sektor pendidikan akan berpengaruh pada perkembangan di sektor pendidikan yang ditandai dengan meningkatnya jumlah murid yang mampu menyelesaikan sekolahnya sampai ke tingkat yang lebih tinggi. Semakin tinggi rata-rata tingkat pengetahuan dan keterampilan yang dimiliki maka semakin mudah bagi setiap individu usia kerja untuk mengerti, menerapkan dan mendapatkan hasil dari kemajuan teknologi yang akhirnya akan meningkatkan standar ekonomi. Dalam teorinya, Keynes mengatakan bahwa belanja pemerintah dapat mempengaruhi pertumbuhan ekonomi. Jika belanja pemerintah semakin meningkat maka pertumbuhan ekonomi juga akan meningkat.<sup>90</sup>

Hasil penelitian ini juga sejalan dengan penelitian yang dilakukan oleh Laisina dkk (2015)<sup>91</sup>, Lubis (2014)<sup>92</sup> dan Dianaputra (2017)<sup>93</sup> yang mengatakan bahwa belanja pemerintah sektor kesehatan memberikan pengaruh positif dan signifikan terhadap pertumbuhan ekonomi.

### 3. Pengaruh Belanja Kesehatan Terhadap Pertumbuhan Ekonomi

<sup>90</sup>M. L. Jhingan. *Ekonomi Pembangunan dan Perencanaan*, (Jakarta: PT Rajagrafindo Persada: 2016), h. 143.

<sup>91</sup>Clif Laisina, Vecky Masinambow, Dan Wensy Rompas. Pengaruh Pengeluaran Pemerintah Di Sektor Pendidikan Dan Sektor Kesehatan Terhadap PDRB Melalui Indeks Pembangunan Manusia Di Sulawesi Utara Tahun 2002-20013, *Jurnal Berkala Ilmiah Efisiensi Universitas Sam Ratulangi Manado*, h. 207.

<sup>92</sup>Citra Ayu Basica Effendy Lubis. Pengaruh Jumlah Tenaga Kerja, Tingkat Pendidikan dan Pengeluaran Pendidikan Terhadap Pertumbuhan Ekonomi, *Jurnal Economia* (Oktober, 2014), h. 193.

<sup>93</sup>I Gede Komang Angga Dianaputra dan Luh Putu Aswitari. Pengaruh Pembiayaan Pemerintah di Sektor Pendidikan dan Kesehatan Terhadap Indeks Kualitas Manusia serta Pertumbuhan Ekonomi Pada Kabupaten/Kota Provinsi Bali Tahun 2011-2015, *E-Jurnal EP Unud Universitas Udayana Bali* (Maret, 2017), h. 305.

Pada tabel 4.15 dapat dilihat bahwa belanja kesehatan berpengaruh signifikan dan berpengaruh positif terhadap pertumbuhan ekonomi dengan tingkat signifikansi lebih kecil dari 0,05 yaitu  $0,003 < 0,05$ . Nilai koefisien yang bernilai positif tersebut menggambarkan hubungan yang searah antara belanja kesehatan dengan pertumbuhan ekonomi.

Pengeluaran pemerintah pada sektor kesehatan merupakan investasi yang tidak langsung yang diberikan pemerintah dalam meningkatkan modal manusia. Pemerintah harus memperhatikan pengeluaran untuk fungsi kesehatan sehingga dapat memberikan pelayanan kesehatan yang lebih merata kepada masyarakat. Jika anggaran kesehatan semakin optimal maka akan memberikan kesempatan kepada masyarakat untuk mendapatkan pelayanan kesehatan yang lebih baik sehingga diharapkan kedepannya dapat tercipta lebih banyak sumber daya manusia yang sehat dan produktif. Jika kualitas sumber daya masyarakat meningkat maka akan mendorong meningkatnya produktivitas tenaga kerja dan pada akhirnya dapat menciptakan peningkatan pertumbuhan ekonomi. Menurut Dianaputra (2017) mengatakan bahwa kesehatan menjadi predictor awal dibandingkan dengan pendidikan terhadap pertumbuhan ekonomi. Kondisi kesehatan yang dianggap cenderung berperan dapat mempengaruhi pertumbuhan ekonomi.<sup>94</sup>

Penelitian ini sejalan dengan penelitian Anggraeni (2017) yang mengatakan bahwa pengeluaran pemerintah sektor kesehatan berpengaruh positif

---

<sup>94</sup>I Gede Komang Angga Dianaputra dan Luh Putu Aswitari. Pengaruh Pembiayaan Pemerintah di Sektor Pendidikan dan Kesehatan Terhadap Indeks Kualitas Manusia serta Pertumbuhan Ekonomi Pada Kabupaten/Kota Provinsi Bali Tahun 2011-2015, *E-Jurnal EP Unud Universitas Udayana Bali* (Maret, 2017), h. 291.

dan signifikan terhadap pertumbuhan ekonomi dalam jangka panjang maupun jangka pendek.<sup>95</sup>

#### **4. Pengaruh Kemiskinan Terhadap Pertumbuhan Ekonomi**

Pada tabel 4.15 nilai signifikansi untuk variabel kemiskinan terhadap pertumbuhan ekonomi sebesar 0,000 dimana nilai signifikansi kemiskinan  $< 0,05$  yang berarti variabel kemiskinan berpengaruh signifikan terhadap pertumbuhan ekonomi. Kemiskinan juga berpengaruh negatif terhadap pertumbuhan ekonomi yang artinya pertumbuhan ekonomi akan meningkat jika jumlah kemiskinan berkurang. Salah satu indikator untuk melihat sejauh mana keberhasilan pembangunan suatu daerah dapat dilihat dari pertumbuhan ekonomi. Pertumbuhan ekonomi juga merupakan syarat bagi pengurangan kemiskinan. Prastyo (2009) mengatakan bahwa menurunnya tingkat kemiskinan akan meningkatkan pertumbuhan ekonomi. Sejalan dengan penelitian Novriansyah (2018)<sup>96</sup> yang juga mengatakan bahwa kemiskinan berpengaruh signifikan terhadap pertumbuhan ekonomi.

#### **5. Pengaruh Belanja Modal Terhadap Indeks Pembangunan Manusia**

Pada tabel 4.15 dapat dilihat bahwa belanja modal tidak berpengaruh signifikan dan berpengaruh positif terhadap indeks pembangunan manusia dengan tingkat signifikansi  $> 0,05$  ( $0,110 > 0,05$ ). Dari hasil tersebut dapat disimpulkan bahwa belanja modal memberikan pengaruh positif tetapi tidak signifikan

---

<sup>95</sup>Merlin Anggraeni. Analisis Pengaruh Pengeluaran Pemerintah di Sektor Pendidikan, Kesehatan, dan Pertanian Terhadap Pertumbuhan Ekonomi di Indonesia Periode 1997-2015, *Jurnal Pendidikan dan Ekonomi* (Oktober, 2017), h. 508.

<sup>96</sup>Moh. Arif Novriansyah. Pengaruh Pengangguran Dan Kemiskinan Terhadap Pertumbuhan Ekonomi Di Provinsi Gorontalo, *Gorontalo Development Review* Fakultas Ekonomi Universitas Gorontalo (April, 2008), h. 72.

terhadap indeks pembangunan manusia. Belanja modal yang berpengaruh positif terhadap IPM dapat disebabkan karena meningkatnya pengeluaran pemerintah dalam belanja modal namun tidak disertai dengan menurunnya angka kemiskinan atau pengangguran. Hal tersebut dapat terlihat pada tabel 4.5 yakni tahun 2013, 2016, dan pada tahun 2017 jumlah kemiskinan mengalami peningkatan. Peningkatan jumlah kemiskinan dihubungkan dengan banyaknya penduduk yang bekerja di sektor informal dengan jam kerja yang panjang dan pendapatan rendah. Rendahnya pendapatan dapat mengakibatkan rendahnya produktivitas masyarakat pula.

Penelitian ini sejalan dengan penelitian Ariyati dkk (2018)<sup>97</sup> yang menyatakan bahwa belanja modal berpengaruh positif tetapi tidak signifikan terhadap indeks pembangunan manusia, artinya pada saat belanja modal meningkat IPM juga meningkat, namun peningkatan IPM akibat kenaikan belanja tidak signifikan. Bau (2011)<sup>98</sup> yang juga mengatakan bahwa belanja modal berpengaruh positif tetapi tidak signifikan terhadap indeks pembangunan manusia.

## **6. Pengaruh Belanja Pendidikan Terhadap Indeks Pembangunan Manusia**

Pada tabel 4.15 dapat dilihat bahwa belanja pendidikan tidak berpengaruh signifikan dan berpengaruh positif terhadap indeks pembangunan manusia dengan

---

<sup>97</sup>Nadlia Aryati, Fitria Rahayu, Nabila Rizqi Amalia, Sari Nurhaliza, T. Muhammad Ghufar, A. Rahmat Adi, Dan Jalaluddin. Pertumbuhan Ekonomi, Belanja Modal, Dan Indeks Pembangunan Manusia: *Panel Data Evidence* Empat Kabupaten Di Aceh, *Jurnal Samudra Dan Bisnis* UIN Ar-Raniry (Januari 2018), h. 101.

<sup>98</sup>Maria Yunita Bau. Pengaruh Dana Alokasi Umum dan Belanja Modal Terhadap Indeks Pembangunan Manusia Kabupaten/Kota di Provinsi DIY Tahun 2005-2009, *thesis* UPN Veteran (Juli, 2015), h. 56.



tingkat signifikansi  $> 0,05$  ( $0,288 > 0,05$ ). Artinya belanja pemerintah di sektor pendidikan tidak memberikan pengaruh terhadap indeks pembangunan manusia.

Asumsi dalam teori *human capital* mengatakan bahwa pendidikan formal merupakan faktor yang dominan untuk menghasilkan masyarakat berproduktivitas tinggi. Teori *human capital* dapat diaplikasikan dengan syarat adanya sumber teknologi tinggi secara efisien dan adanya sumber daya manusia yang dapat memanfaatkan teknologi yang ada. Teori ini percaya bahwa investasi dalam hal pendidikan sebagai investasi dalam meningkatkan produktivitas masyarakat. Berbeda dengan teori tersebut, belanja pemerintah dalam bidang pendidikan yang dilakukan oleh pemerintah Kabupaten Kepulauan Selayar tidak mencerminkan hal yang sama, bahkan belanja pemerintah dalam bidang pendidikan tidak berpengaruh signifikan terhadap pertumbuhan ekonomi.

Salah satu penyebab tidak signifikannya belanja pendidikan terhadap IPM disebabkan belum optimalnya pelaksanaan program-program pendidikan yang dilakukan pemerintah, terlebih lagi jumlah penduduk yang terus meningkat tiap tahunnya menjadi beban tersendiri bagi pemerintah dalam menyediakan pelayanan pendidikan dalam jumlah yang besar. Sedangkan prasyarat untuk meningkatkan kemampuan pendidikan adalah dengan tersedianya sarana dan prasarana yang memadai. Ketidakcukupan sarana dan prasarana pendidikan, rendahnya kemampuan ekonomi, serta kondisi geografis yang tidak menguntungkan menjadi permasalahan rendahnya kualitas pendidikan sehingga dapat menurunkan produktivitas masyarakat.

Sejalan dengan penelitian Habeahan (2015)<sup>99</sup>, Bhakti dkk (2014)<sup>100</sup>, dan Muliza dkk (2017)<sup>101</sup> yang mengatakan bahwa belanja pemerintah sektor pendidikan tidak berpengaruh signifikan terhadap indeks pembangunan manusia.

## **7. Pengaruh Belanja Kesehatan Terhadap Indeks Pembangunan Manusia**

Pada tabel 4.15 dapat dilihat bahwa belanja kesehatan tidak berpengaruh signifikan dan berpengaruh positif terhadap indeks pembangunan manusia dengan tingkat signifikansi  $> 0,05$  ( $0,132 > 0,05$ ). Dengan kata lain, jika pemerintah menambah belanja sektor kesehatan maka akan menurunkan indeks pembangunan manusia.

Kesehatan sendiri merupakan kebutuhan mendasar bagi manusia, tanpa kesehatan masyarakat tidak dapat menciptakan produktivitas bagi negara. Kegiatan ekonomi suatu negara akan berjalan jika ada jaminan kesehatan bagi setiap penduduknya. Terkait denganteori *human capital* yang mengatakan bahwa modal manusia berperan penting, bahkan lebih penting dari faktor teknologi untuk memacu pertumbuhan ekonomi.

Sama halnya dengan belanja pemerintah dalam bidang pendidikan yang tidak memiliki pengaruh signifikan terhadap indeks pembangunan manusia, belanja kesehatan juga tidak berpengaruh signifikan dalam peningkatan indeks

<sup>99</sup>Habeahan. Analisis Pengaruh Pengeluaran Pemerintah Dan Pertumbuhan Ekonomi Terhadap Indeks Pembangunan Manusia Di Kabupaten Pakpak Bharat (Sumatera Utara) Periode 2004-2013, *Jurnal Berkala Ilmiah Efisiensi* (November, 2017), h. 23.

<sup>100</sup>Nadia Ayu Bhakti, Istiqomah, Dan Suprpto. Analisis Faktor-Faktor Yang Mempengaruhi Indeks Pembangunan Manusia Di Indonesia Periode 2008-2012, *Jurnal Ekonomi Dan Keuangan* Fakultas Ekonomi Dan Bisnis Universitas Jendral Soedirman (Desember,2014), h. 467.

<sup>101</sup>Muliza, T. Zulham, dan Chenny Seftarita. Analisis Pengaruh Belanja Pendidikan, Belanja Kesehatan, Tingkat Kemiskinan dan PDRB Terhadap IPM di Provinsi Aceh, *Jurnal Perspektif Ekonomi Darussalam FEB UNSYAH* (Maret 2017), h. 67.

pembangunan manusia di Kabupaten Kepulauan Selayar. Hal ini disebabkan karena pengeluaran yang dilakukan pemerintah masih tergolong rendah. Selain itu, jumlah masyarakat miskin, kurangnya fasilitas kesehatan dan jumlah tenaga kesehatan yang masih terbatas dan belum merata menjadi salah satu penyebab tidak adanya pengaruh pengeluaran pemerintah di bidang kesehatan terhadap indeks pembangunan manusia.

Penelitian ini sejalan dengan penelitian yang dilakukan oleh Usaliadanti (2011)<sup>102</sup> dan Laisina (2015)<sup>103</sup> yang mengatakan bahwa belanja pemerintah sektor kesehatan tidak berpengaruh signifikan terhadap indeks pembangunan manusia.

#### **8. Pengaruh Kemiskinan Terhadap Indeks Pembangunan Manusia**

Pada tabel 4.15 dapat dilihat bahwa kemiskinan berpengaruh signifikan dan berpengaruh positif terhadap indeks pembangunan manusia dengan tingkat signifikansi  $< 0,05$  ( $0,17 < 0,05$ ). Kemiskinan menyebabkan seseorang tidak dapat memenuhi kebutuhannya secara layak. Orang miskin memiliki kemampuan daya beli yang rendah sehingga tidak dapat mencukupi kebutuhannya baik itu kebutuhan fisik maupun kebutuhan non fisik. Keadaan tersebut membuat standar hidupnya menjadi rendah. Standar hidup yang rendah dapat berpengaruh buruk terhadap pembangunan manusia, karena standar hidup merupakan salah satu komponen pendukung indeks pembangunan manusia. Dalam teori pertumbuhan

---

<sup>102</sup>Christiana Usaliadanti. Analisis Pengaruh Tingkat Kemiskinan, Pengeluaran Pemerintah Sektor Pendidikan dan Kesehatan Terhadap Indeks Pembangunan Manusia Tahun 2007-2009, *E-Jurnal Undip* Universitas Diponegoro (September, 2011), h. 27.

<sup>103</sup>Clif Laisina, Vecky Masinambow, Dan Wensy Rompas. Pengaruh Pengeluaran Pemerintah Di Sektor Pendidikan Dan Sektor Kesehatan Terhadap PDRB Melalui Indeks Pembangunan Manusia Di Sulawesi Utara Tahun 2002-20013, *Jurnal Berkala Ilmiah Efisiensi* Universitas Sam Ratulangi Manado, h. 207.

baru menekankan bahwa pentingnya peranan pemerintah terutama dalam mendorong peningkatan indeks pembangunan manusia.

Hasil penelitian ini sejalan dengan penelitian yang dilakukan oleh Dewi (2017)<sup>104</sup>, Chalid dkk (2014)<sup>105</sup> dan Adelfina (2016)<sup>106</sup> yang menyatakan bahwa kemiskinan berpengaruh dan signifikan terhadap indeks pembangunan manusia, jika setiap terjadi penurunan kemiskinan maka akan meningkatkan indeks pembangunan manusia.

### **9. Pengaruh Pertumbuhan Ekonomi Terhadap Indeks Pembangunan Manusia**

Pada tabel 4.15 dapat dilihat bahwa pertumbuhan ekonomi berpengaruh signifikan dan berpengaruh positif terhadap indeks pembangunan manusia dengan tingkat signifikansi  $< 0,05$  ( $0,048 < 0,05$ ). Dari hasil tersebut dapat disimpulkan bahwa jika pertumbuhan ekonomi meningkat maka akan meningkatkan indeks pembangunan manusia.

Dalam teori pertumbuhan ekonomi, secara jelas dapat dilihat keterkaitan antara pembangunan manusia dan pertumbuhan ekonomi dan dapat dipahami dari 2 arah, yaitu pengaruh dari pertumbuhan ekonomi terhadap pembangunan manusia dan pengaruh dari pembangunan manusia terhadap pertumbuhan ekonomi. Keterkaitan antara pertumbuhan ekonomi dan pembangunan manusia

---

<sup>104</sup>Novita Dewi. Pengaruh Kemiskinan dan Pertumbuhan Ekonomi Terhadap Indeks Pembangunan Manusia, *JOM Fekom* (Februari, 2017), h. 875.

<sup>105</sup>Nursiah Chalid dan Yusbar Yusuf. Pengaruh Tingkat Kemiskinan, Tingkat Pengangguran, Upah Minimum Kabupaten/Kota dan Laju Pertumbuhan Ekonomi Terhadap Indeks Pembangunan Manusia Di Profinsi Riau, *Jurnal Ekonomi Pembangunan* (September, 2014), h. 32.

<sup>106</sup>Adelfina dan I Made Jember. Pengaruh Pertumbuhan Ekonomi, Kemiskinan, dan Belanja Daerah Terhadap Indeks Pembangunan Manusia di Kabupaten Kota Provinsi Bali Periode 2005-2013, *EJurnal EP Unud*, (Oktober, 2016), h. 1022.

tidak dapat dianggap linier atau langsung namun ditentukan oleh sejauh mana peranan faktor-faktor yang menghubungkan kedua konsep tersebut. Pertumbuhan ekonomi yang baik dapat mendorong terciptanya infrastruktur yang menjadi pemicu banyaknya industri, fasilitas public seperti pendidikan dan rumah sakit sehingga akan mendorong tingginya indeks pembangunan manusia.<sup>107</sup>

Putong (2009) menyatakan bahwa jika pertumbuhan ekonomi meningkat maka akan meningkatkan pendapatan perkapita masyarakat sehingga indeks pembangunan manusia juga akan meningkat. Jika semakin tinggi pendapatan nasional atau daerah maka semakin besarlah harapan untuk membuka kapasitas produksi baru yang tentu saja akan menyerap tenaga kerja baru. Jadi secara relatif, semakin baik pertumbuhan ekonomi maka semakin besarlah harapan untuk tidak menganggur sehingga akan mendorong pemerataan pendapatan perkapita dan juga mendorong meningkatnya indeks pembangunan manusia. Sejalan dengan penelitian Mirza (2012)<sup>108</sup>, Bhakti dkk (2012)<sup>109</sup>, dan Baeti (2013)<sup>110</sup> yang megatakan bahwa pertumbuhan ekonomi berpengaruh positif dan signifikan terhadap indeks pembangunan manusia.

## **10. Pengaruh Belanja Modal Terhadap Indeks Pembangunan Manusia Melalui Pertumbuhan Ekonomi**

<sup>107</sup>Maulana. Pengaruh Pertumbuhan Ekonomi, Pendidikan dan teknologi Terhadap IPM Provinsi di Indonesia 2007-2011, *Journal of Economics and Policy* (September, 2013), h. 167.

<sup>108</sup>Denni Sulistio Mirza. Pengaruh Kemiskinan, Pertumbuhan Ekonomi, Dan Belanja Modal Terhadap Indeks Pembangunan Manusia Di Jawa Tengah Tahun 2006-2009, *Economics Development Analysis Journal* (November, 2012), h. 13.

<sup>109</sup>Nadia Ayu Bhakti, Istiqomah, Dan Suprpto. Analisis Faktor-Faktor Yang Mempengaruhi Indeks Pembangunan Manusia Di Indonesia Periode 2008-2012, *Jurnal Ekonomi Dan Keuangan* Fakultas Ekonomi Dan Bisnis Universitas Jendral Soedirman (Desember,2014), h. 465.

<sup>110</sup>Nur Baeti. Pengaruh Pengangguran, Pertumbuhan Ekonomi, Dan Pengeluaran Pemerintah Terhadap Pembangunan Manusia Kabupaten/Kota Di Provinsi Jawa Tengah Tahun 2007-2011, *Economics Development Analysis Journal* (Juli, 2013), h. 94.

Dari tabel 4.15 diketahui bahwa pengaruh langsung yang diberikan belanja modal terhadap indeks pembangunan manusia sebesar 1,337. Sedangkan pengaruh tidak langsung belanja modal melalui pertumbuhan ekonomi terhadap indeks pembangunan manusia adalah 1,273. Maka pengaruh total yang diberikan belanja modal terhadap indeks pembangunan manusia adalah pengaruh langsung ditambah dengan pengaruh tidak langsung yaitu:  $1,337 + 1,273 = 2,610$ . Berdasarkan hasil perhitungan tersebut diketahui bahwa nilai pengaruh langsung sebesar 1,337 dan pengaruh tidak langsung sebesar 1,273 yang berarti bahwa nilai pengaruh langsung lebih besar dibandingkan dengan nilai pengaruh tidak langsung. Hasil ini menunjukkan bahwa secara langsung belanja modal melalui pertumbuhan ekonomi memiliki pengaruh signifikan terhadap indeks pembangunan manusia.

#### **11. Pengaruh Belanja Pendidikan Terhadap Indeks Pembangunan Manusia Melalui Pertumbuhan Ekonomi**

Dari tabel 4.15 diketahui bahwa pengaruh langsung yang diberikan belanja pendidikan terhadap indeks pembangunan manusia sebesar 0,949. Sedangkan pengaruh tidak langsung belanja modal melalui pertumbuhan ekonomi terhadap indeks pembangunan manusia adalah 1,416. Maka pengaruh total yang diberikan belanja modal terhadap indeks pembangunan manusia adalah pengaruh langsung ditambah dengan pengaruh tidak langsung yaitu:  $0,949 + 1,416 = 2,365$ . Berdasarkan hasil perhitungan tersebut diketahui bahwa nilai pengaruh langsung sebesar 0,949 dan pengaruh tidak langsung sebesar 1,416 yang berarti bahwa nilai pengaruh langsung lebih kecil dibandingkan dengan nilai pengaruh tidak

langsung. Hasil ini menunjukkan bahwa secara tidak langsung belanja pendidikan melalui pertumbuhan ekonomi memiliki pengaruh signifikan terhadap indeks pembangunan manusia.

## **12. Pengaruh Belanja Kesehatan Terhadap Indeks Pembangunan Manusia Melalui Pertumbuhan Ekonomi**

Dari tabel 4.15 diketahui bahwa pengaruh langsung yang diberikan belanja kesehatan terhadap indeks pembangunan manusia sebesar 0,431. Sedangkan pengaruh tidak langsung belanja modal melalui pertumbuhan ekonomi terhadap indeks pembangunan manusia adalah 1,449. Maka pengaruh total yang diberikan belanja modal terhadap indeks pembangunan manusia adalah pengaruh langsung ditambah dengan pengaruh tidak langsung yaitu:  $0,431 + 1,449 = 1,88$ . Berdasarkan hasil perhitungan tersebut diketahui bahwa nilai pengaruh langsung sebesar 0,431 dan pengaruh tidak langsung sebesar 1,449 yang berarti bahwa nilai pengaruh tidak langsung lebih besar dibandingkan dengan nilai pengaruh langsung. Hasil ini menunjukkan bahwa secara tidak langsung belanja kesehatan melalui pertumbuhan ekonomi memiliki pengaruh signifikan terhadap indeks pembangunan manusia.

## **13. Pengaruh Kemiskinan Terhadap Indeks Pembangunan Manusia Melalui Pertumbuhan Ekonomi**

Dari tabel 4.15 diketahui bahwa pengaruh langsung yang diberikan kemiskinan terhadap indeks pembangunan manusia sebesar 0,303. Sedangkan pengaruh tidak langsung kemiskinan melalui pertumbuhan ekonomi terhadap indeks pembangunan manusia adalah 1,076. Maka pengaruh total yang diberikan

belanja modal terhadap indeks pembangunan manusia adalah pengaruh langsung ditambah dengan pengaruh tidak langsung yaitu:  $0,303 + 1,076 = 1,379$ . Berdasarkan hasil perhitungan tersebut diketahui bahwa nilai pengaruh langsung sebesar 0,303 dan pengaruh tidak langsung sebesar 1,076 yang berarti bahwa nilai pengaruh langsung lebih kecil dibandingkan dengan nilai pengaruh tidak langsung. Hasil ini menunjukkan bahwa secara tidak langsung kemiskinan melalui pertumbuhan ekonomi memiliki pengaruh signifikan terhadap indeks pembangunan manusia.





## **BAB V**

### **PENUTUP**

#### ***A. Kesimpulan***

Berdasarkan hasil penelitian yang telah dilakukan, maka dapat ditarik kesimpulan sebagai berikut:

1. Variabel belanja modal signifikan dan berpengaruh positif terhadap pertumbuhan ekonomi di Kabupaten Kepulauan Selayar.
2. Variabel belanja pendidikan signifikan dan berpengaruh positif terhadap pertumbuhan ekonomi di Kabupaten Kepulauan Selayar.
3. Variabel belanja kesehatan signifikan dan berpengaruh positif terhadap pertumbuhan ekonomi di Kabupaten Kepulauan Selayar.
4. Variabel kemiskinan signifikan dan berpengaruh negatif terhadap pertumbuhan ekonomi di Kabupaten Kepulauan Selayar.
5. Variabel belanja modal tidak signifikan dan berpengaruh positif terhadap indeks pembangunan manusia di Kabupaten Kepulauan Selayar.
6. Variabel belanja pendidikan tidak signifikan dan berpengaruh positif terhadap indeks pembangunan manusia di Kabupaten Kepulauan Selayar.
7. Variabel belanja kesehatan tidak signifikan dan berpengaruh positif terhadap indeks pembangunan manusia di Kabupaten Kepulauan Selayar.
8. Variabel kemiskinan signifikan dan berpengaruh positif indeks pembangunan manusia di Kabupaten Kepulauan Selayar.
9. Variabel pertumbuhan ekonomi signifikan dan berpengaruh positif terhadap indeks pembangunan manusia di Kabupaten Kepulauan Selayar.

10. Terjadi pengaruh langsung antara belanja modal terhadap indeks pembangunan manusia melalui pertumbuhan ekonomi di Kabupaten Kepulauan Selayar.
11. Terjadi pengaruh tidak langsung antara belanja pendidikan terhadap indeks pembangunan manusia melalui pertumbuhan ekonomi di Kabupaten Kepulauan Selayar.
12. Terjadi pengaruh tidak langsung antara belanja kesehatan terhadap indeks pembangunan manusia melalui pertumbuhan ekonomi di Kabupaten Kepulauan Selayar.
13. Terjadi pengaruh tidak langsung antara kemiskinan terhadap indeks pembangunan manusia melalui pertumbuhan ekonomi di Kabupaten Kepulauan Selayar.

## **B. Saran**

Bersarkan kesimpulan yang diuraikan sebelumnya, maka saran yang dapat diberikan, yaitu:

1. Kepada pemerintah, agar lebih meningkatkan pelayanan publik dalam bentuk belanja modal, pendidikan dan kesehatan yang merupakan sarana penunjang dan juga stimulus dalam meningkatkan pertumbuhan ekonomi. Agar suatu daerah bisa menggali potensi yang ada di daerah tersebut sehingga menggerakkan roda perekonomian. Selain itu diharapkan pemerintah juga dapat mengurangi ketimpangan dan pemerataan pembangunan sehingga dapat

meningkatkan kesejahteraan masyarakat melalui peningkatan pelayanan publik dalam bentuk infrastruktur, sarana maupun prasaran.

2. Kepada peneliti selanjutnya, diperlukan adanya penelitian yang lebih lanjut mengenai variabel lain yang mempengaruhi pertumbuhan ekonomi dan indeks pembangunan manusia yang tidak terdapat dalam penelitian ini.



## DAFTAR PUSTAKA

- Adelfina dan I Made Jember. Pengaruh Pertumbuhan Ekonomi, Kemiskinan, dan Belanja Daerah Terhadap Indeks Pembangunan Manusia di Kabupaten Kota Provinsi Bali Periode 2005-2013, *E-Jurnal EP Unud*, (Oktober, 2016)
- Adi, Whisnu. Analisa Pengaruh Jumlah Penduduk, PDRB, IPM, Pengangguran Terhadap Tingkat Kemiskinan di Kabupaten/Kota Jawa Tengah, *Skripsi, Fekuktas Ekonomika dan Bisnis* (Semarang: UNDIP, 2011).
- Amalia, Firda Rizki, Ida Bagus Putu Purbadharmaja. Pengaruh Kemandirian Keuangan Daerah Dan Keserasian Alokasi Belanja Terhadap Indeks Pembangunan Manusia, *E-Jurnal EP UNUD* (Juni, 2014).
- Anggraeni, Merlin. Analisis Pengaruh Pengeluaran Pemerintah di Sektor Pendidikan, Kesehatan, dan Pertanian Terhadap Pertumbuhan Ekonomi di Indonesia Periode 1997-2015, *Jurnal Pendidikan dan Ekonomi* (Oktober, 2017).
- Arifin, Mochhammad Yuli, Petrus Edy Suswandi dan Moh. Adenan. Pengaruh Pengeluaran Pemerintah Sektor Kesehatan, Pengeluaran Pemerintah Sektor Pendidikan dan Pertumbuhan Ekonomi Terhadap Indeks Pembangunan Manusia Jawa Timur 2006-2013, *Artikel Ilmiah Mahasiswa 2015*.
- Ariza, Anggita. Pengaruh Pertumbuhan Ekonomi dan Belanja Modal Terhadap Indeks Pembangunan Manusia (IPM) dalm Perspektif Islam, *Skripsi, Fakultas Syariah dan Ekonomi Islam IAIN Pontianak*.
- Arsyad, Lincoln, *Ekonomi Pembangunan*, (Yogyakarta: Edisi Ketiga. STIE YKPN 1999).
- Aryati, Nadlia, Fitria Rahayu, Nabila Rizqi Amalia, Sari Nurhaliza, T. Muhammad Ghufar, A. Rahmat Adi, Dan Jalaluddin. Pertumbuhan Ekonomi, Belanja Modal, Dan Indeks Pembangunan Manusia: *Panel Data Evidence* Empat Kabupaten Di Aceh, *Jurnal Samudra Dan Bisnis UIN Ar-Raniry* (Januari 2018).
- Astri, Meylina, S.Pd, Sri Indah Nikensari, SE, M.Si, Dr. Harya Kuncara W. SE, M.Si. Pengaruh Pengeluaran Pemerintah Daerah Pada Sektor Pendidikan dan Kesehatan terhadap Indeks Pembangunan Manusia, *Jurnal Pendidikan Ekonomi dan Bisnis*.
- Badan Pusat Statistik (BPS) Kaupaten Kepulauan Selayar, diakses pada Mei 2019.

- Badan Pusat Statistik Kabupaten Kepulauan Selayar. *Indeks Pembangunan Manusia Kabupaten Kepulauan Selayar Tahun 2017*, diakses pada tanggal 25 Juli 2019 pukul 22:17.
- Badan Pusat Statistik Provinsi Sulawesi Selatan. *Analisis IPM Provinsi Sulawesi Selatan Tahun 2011*.
- Baeti, Nur. Pengaruh Pengangguran, Pertumbuhan Ekonomi, Dan Pengeluaran Pemerintah Terhadap Pembangunan Manusia Kabupaten/Kota Di Provinsi Jawa Tengah Tahun 2007-2011, *Economics Development Analysis Journal* (Juli, 2013).
- Bau, Maria Yunita. Pengaruh Dana Alokasi Umum dan Belanja Modal Terhadap Indeks Pembangunan Manusia Kabupaten/Kota di Provinsi DIY Tahun 2005-2009, *thesis UPN Veteran* (Juli, 2015).
- Beik, Dr. Irfandi Syauqi, Laily Dwi Arsyianti, M.Sc. *Ekonomi Pembangunan Syariah* (Jakarta: PT Rajagrafindo Persada, 2016).
- Bhakti, Nadia Ayu, Istiqomah, Suprpto. Analisis Faktor-Faktor Yang Mempengaruhi Indeks Pembangunan Manusia Di Indonesia Periode 2008-2012, *Jurnal Ekonomi dan Keuangan* Fakultas Ekonomi dan Bisnis Universitas Jendral Soedirman (Desember, 2014).
- Chalid, Nursiah dan Yusbar Yusuf. Pengaruh Tingkat Kemiskinan, Tingkat Pengangguran, Upah Minimum Kabupaten/Kota dan Laju Pertumbuhan Ekonomi Terhadap Indeks Pembangunan Manusia Di Profinsi Riau, *Jurnal Ekonomi Pembangunan* (September, 2014).
- Departemn Agama RI, *Al-Quran dan terjemahannya*, (Mahkota Surabaya: 1989).
- Dewi, Novita. Pengaruh Kemiskinan dan Pertumbuhan Ekonomi Terhadap Indeks Pembangunan Manusia, *JOM Fekom*, (Februari, 2017).
- Dianaputra, I Gede Komang Angga dan Luh Putu Aswitari. Pengaruh Pembiayaan Pemerintah di Sektor Pendidikan dan Kesehatan Terhadap Indeks Kualitas Manusia serta Pertumbuhan Ekonomi Pada Kabupaten/Kota Provinsi Bali Tahun 2011-2015, *E-Jurnal EP Unud* Universitas Udayana Bali (Maret, 2017).
- Habeahan. Analisis Pengaruh Pengeluaran Pemerintah Dan Pertumbuhan Ekonomi Terhadap Indeks Pembangunan Manusia Di Kabupaten Pakpak Bharat (Sumatera Utara) Periode 2004-2013, *Jurnal Berkala Ilmiah Efisiensi* (November, 2017).
- Halim, Abdul. *Bunga Rampai: Manajemen Keuangan Daerah*, (Yogyakarta: UPP AMP YKPN, 2001).

- Haryanto, Tommy Prio. Pengaruh Pengeluaran Pemerintah Terhadap Pertumbuhan Ekonomi Kabupaten/Kota di Provinsi Jawa Tengah Tahun 2007-2011, *Economics Development Analysis Journal*, (Agustus, 2013).
- Heriyanto, Dwi. Analisis Faktor-Faktor Yang Mempengaruhi Indeks Pembangunan Manusia (IPM) Kabupaten/Kota di Provinsi Kalimantan Barat Tahun 2006-2010.
- Huda, Nurul, dkk. *Keuangan Publik Islami: Pendekatan Teoritis dan Sejarah, Edisi Pertama Cet. Ke-1*, (Jakarta: Kencana Prenada Media Group, 2002).
- Jhingan, M. L. *Ekonomi Pembangunan dan Perencanaan*, (Jakarta: PT Raja-Grafindo Persada, 2016).
- Kahang, Merang, Mohammad Saleh, dan Rachmad Budi Suharto. Pengaruh Pengeluaran Pemerintah Sektor Pendidikan dan Kesehatan Terhadap Indeks Pembangunan manusia di kabupaten Kutai Timur, *Journal FEB Unmul*, (Februari, 2016).
- Lubis, Citra Ayu Basica Effendy. Pengaruh Jumlah Tenaga Kerja, Tingkat Pendidikan dan Pengeluaran Pendidikan Terhadap Pertumbuhan Ekonomi, *Jurnal Economia* (Oktober, 2014).
- Maulana. Pengaruh Pertumbuhan Ekonomi, Pendidikan dan teknologi Terhadap IPM Provinsi di Indonesia 2007-2011, *Journal of Economics and Policy* (September, 2013).
- Mirza, Denni Sulistio. Pengaruh Kemiskinan, Pertumbuhan Ekonomi, dan Belanja Modal Terhadap Indeks Pembangunan Manusia Di Jawa Tengah Tahun 2006-2009, *Economics Development Analysis Journal* (November, 2012).
- Novriansyah, Moh. Arif. Pengaruh Pengangguran Dan Kemiskinan Terhadap Pertumbuhan Ekonomi Di Provinsi Gorontalo, *Gorontalo Development Review* Fakultas Ekonomi Universitas Gorontalo (April, 2008).
- Nurmainah, Santi. Analisa Pengaruh Belanja Modal Pemerintah daerah, Tenaga Kerja Terserap dan Indeks Pembangunan Manusia Terhadap Pertumbuhan Ekonomi dan Kemiskinan, *Jurnal Bisnis dan Ekonomi (JEB)* (September, 2013).
- Oluwatobi, Stephen O. *Government Expenditure on Human Capital Development Implication for Economic Growth in Nigeria*, *Journal of Sustainable Development*, (Juni, 2013).
- Pake, Sal Diba Susen, George M.V. Kawung dan Antonius Y. Luntungan. Pengaruh Pengeluaran Pemerintah Pada Bidang Pendidikan dan Kesehatan

Terhadap Indeks Pembangunan Manusia DI Kabupaten Halmahera Utra, *Jurnal Berkala Ilmiah Efisiensi*, 2018.

Qardhawi, Yusuf. *Teknologi Kemiskinan Doktrin dan Solusi Islam atas Problema Kemiskinan*, (Yogyakarta: Mitra Pustaka Celeban Timur, 2002).

Safitri, Intan. Pengaruh Pengeluaran Pemerintah Sektor Kesehatan, Pendidikan, dan Infrastruktur Terhadap Indeks Pembangunan Manusia di Provinsi Aceh, *Jurnal Ilmiah Mahasiswa (JIM)* (Agustus, 2016).

Salim, Agus. *Mereduksi Kemiskinan; Sebuah Proposal Baru Untuk Indonesia* (Makassar: Nala Cipta Litera, 2009).

Sanggelorang, Septiana M., Vekie A. Rimate, dan Hanly F.DJ. Siwu. Pengaruh Pengeluaran Pemerintah di Sektor Pendidikan dan Kesehatan Terhadap Indeks Pembangunan Manusia, *Jurnal Berkala Ilmiah Efisiensi* (Juli, 2015).

Sari, Ida Ayu Candra Yunita dan Ni Luh Supadmi. Pengaruh Pendapatan Asli Daerah dan Belanja Modal Pada Peningkatan Indeks Pembangunan Manusia, *E-Jurnal Akuntansi Universitas Udayana* (Juni, 2016).

Setiawan, Gusti Bagus Kopian Putra dan Dewa Nyoman Budiana. Pengaruh Belanja Modal Terhadap Indeks Pembangunan Manusia Melalui Pertumbuhan Ekonomi Sebagai Variabel Intervening Provinsi Bali, *E-Jurnal EP Unud* (Oktober, 2015).

Siregar, P. Pardomuan. Pertumbuhan Ekonomi dan Kesejahteraan dalam Perspektif Islam, *Jurnal Bisnis Net* Fakultas Ekonomi Universitas Dharmawangsa Medan (Januari 2018).

Sjafari, Agus. *Kemiskinan dan Pemberdayaan Kelompok*, (Yogyakarta: Graha Ilmu, 2014).

Subandi. *Ekonomi Pembangunan*, (Bandung: Alfabeta, 2014).

Sukirno, Sadono. *Teori Pengantar Makroekonomi Edisi Ketiga*, (Jakarta: PT Rajagrafindo Persada, 2015).

Sumiyati, Euis Eti. Pengaruh Belanja Modal Terhadap Peningkatan Indeks Pembangunan Manusia di Provinsi Jawa Barat, *Skripsi*, Fakultas Ekonomi Universitas Jenderal Achmad Yani.

Suparno, Heri. Pengaruh Pengeluaran Pemerintah Sektor Pendidikan, Kesehatan, dan Infrastruktur Terhadap Pertumbuhan Ekonomi dan Peningkatan Pembangunan Manusia di Provinsi Kalimantan Timur, *Jurnal Ekonomika-Bisnis*, (Januari, 2014).

- Todaro, Michael P. dan Stephen C Smith. *Pembangunan Ekonomi: Edisi kesebelas jilid I*, (Jakarta, Erlangga: 2011).
- Umiyati, Etik, Amril, dan Zulfanetti. Pengaruh Belanja Modal, Pertumbuhan Ekonomi dan Jumlah Penduduk Miskin Terhadap Indeks Pembangunan Manusia di Kabupatem/Kota Provinsi Jambi, *Jurnal Sains Sosiohumaniora* (April, 2014).
- UNDP (*United Nation Development Programme*): *Human Development Report 2000*.
- Usmaliadanti, Christiana. Analisis Pengaruh Tingkat Kemiskinan, Pengeluaran Pemerintah Sektor Pendidikan dan Kesehatan Terhadap Indeks Pembangunan Manusia Tahun 2007-2009, *E-Jurnal Undip Universitas Diponegoro* (September, 2011).
- Yusuf, Ali. *Menggagas Fiqih Sosial: Dari Soal Lingkungan Hidup, Asuransi Hingga Ukhuwah, cet. ke 3*, (Bandung: Mirzan 1995).
- Zulham, Muliza, T., dan Chenny Seftarita. Analisis Pengaruh Belanja Pendidikan, Belanja Kesehatan, Tingkat Kemiskinan dan PDRB Terhadap IPM di Provinsi Aceh, *Jurnal Perspektif Ekonomi Darussalam FEB UNSYAH* (Maret 2017).





Lampiran

1. Uji Asumsi Klasik

a. Uji Normalitas

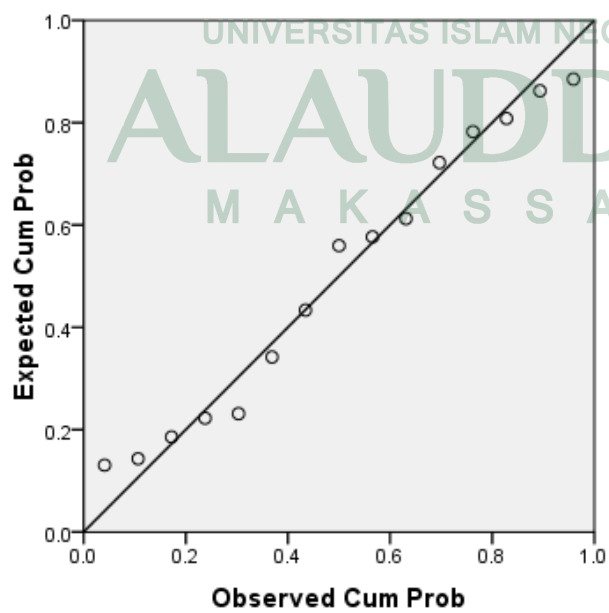
One-Sample Kolmogorov-Smirnov Test

		Unstandardized Residual
N		15
Normal Parameters <sup>a</sup>	Mean	.0000000
	Std. Deviation	1.85371719
Most Extreme Differences	Absolute	.145
	Positive	.145
	Negative	-.089
Kolmogorov-Smirnov Z		.561
Asymp. Sig. (2-tailed)		.911

a. Test distribution is Normal.

Normal P-P Plot of Regression Standardized Residual

Dependent Variable: IPM



b. Multikolinearitas

**Coefficients<sup>a</sup>**

Model	Collinearity Statistics	
	Tolerance	VIF
1 (Constant)		
Belanja Modal	.377	2.651
Belanja Pendidikan	.274	3.648
Belanja Kesehatan	.178	5.610
Kemiskinan	.297	1.289
Pertumbuhan Ekonomi	.242	2.605

a. Dependent Variable: IPM

c. Uji Heteroskedastisitas

**Coefficients<sup>a</sup>**

Model	Unstandardized Coefficients		Standardized Coefficients	t	Sig.
	B	Std. Error	Beta		
1 (Constant)	-15.013	10.936		-1.373	.203
Belanja Modal	.740	.746	.314	.992	.347
Belanja Pendidikan	-.291	.875	-.124	-.332	.747
Belanja Kesehatan	-.082	.886	-.043	-.093	.928
Kemiskinan	.401	.150	1.667	2.668	.126
Pertumbuhan Ekonomi	1.611	1.099	1.388	1.466	.177

a. Dependent Variable: Abs\_RES

## 2. Model 1

### a. Koefisien Determinasi ( $R^2$ )

**Model Summary**

Model	R	R Square	Adjusted R Square	Std. Error of the Estimate
1	.979 <sup>a</sup>	.958	.941	.25487

a. Predictors: (Constant), Kemiskinan, Belanja Modal, Belanja Pendidikan, Belanja Kesehatan

### b. Hasil Uji Simultan (Uji F)

Model		Sum of Squares	df	Mean Square	F	Sig.
1	Regression	14.684	4	3.671	56.513	.000 <sup>a</sup>
	Residual	.650	10	.065		
	Total	15.333	14			

a. Predictors: (Constant), Kemiskinan, Belanja Modal, Belanja Pendidikan, Belanja Kesehatan

b. Dependent Variable: Pertumbuhan Ekonomi

### c. Hasil Uji Parsial (Uji t)

Model		Coefficients <sup>a</sup>				Sig.
		Unstandardized Coefficients		Standardized Coefficients	t	
		B	Std. Error	Beta		
1	(Constant)	6.239	2.453		2.544	.029
	Belanja Modal	.271	.197	.134	1.378	.028
	Belanja Pendidikan	.557	.180	.275	3.088	.011
	Belanja Kesehatan	.622	.162	.376	3.834	.003
	Kemiskinan	-.123	.019	-.595	-6.595	.000

a. Dependent Variable: Pertumbuhan Ekonomi

### 3. Model 2

#### a. Koefisien Determinasi ( $R^2$ )

**Model Summary**

Model	R	R Square	Adjusted R Square	Std. Error of the Estimate
1	.616 <sup>a</sup>	.880	.036	2.31199

a. Predictors: (Constant), Pertumbuhan Ekonomi, Belanja Modal, Belanja Pendidikan, Belanja Kesehatan, Kemiskinan

#### b. Hasil Uji Simultan (Uji F)

**ANOVA<sup>b</sup>**

Model		Sum of Squares	df	Mean Square	F	Sig.
1	Regression	29.492	5	5.898	1.103	.022 <sup>a</sup>
	Residual	48.108	9	5.345		
	Total	77.600	14			

a. Predictors: (Constant), Pertumbuhan Ekonomi, Belanja Modal, Belanja Pendidikan, Belanja Kesehatan, Kemiskinan

b. Dependent Variable: IPM

#### c. Hasil Uji Parsial (Uji t)

**Coefficients<sup>a</sup>**

Model		Unstandardized Coefficients		Standardized Coefficients	t	Sig.
		B	Std. Error	Beta		
1	(Constant)	26.535	28.557		.929	.377
	Belanja Modal	1.337	1.948	.293	.686	.110
	Belanja Pendidikan	.949	2.285	.208	.415	.288
	Belanja Kesehatan	.431	2.314	.116	.186	.132
	Kemiskinan	.303	.393	.650	.772	.017
	Pertumbuhan Ekonomi	2.276	2.869	1.012	.793	.048

a. Dependent Variable: IPM



KEMENTERIAN AGAMA RI  
UNIVERSITAS ISLAM NEGERI ALAUDDIN MAKASSAR  
FAKULTAS EKONOMI & BISNIS ISLAM

Kampus I Jl. Sit. Alauddin No. 63 Makassar Tlp. (0411) 864924 Fax 864923 Kampus II Jl.H.M. Yasin  
Limpo No.36 Samata – Gowa Tlp. 424835 Fax. 424836

Hal : Permohonan Judul Skripsi

Kepada Yth,  
Bapak Ketua Jurusan Ilmu Ekonomi  
Fakultas ekonomi & Bisnis islam  
Universitas Islam Negeri Alauddin  
Di\_  
Tempat

Assalamu Alaikum Wr Wb.

Yang bertanda tangan di bawah ini :

Nama : Handani Pratiwi

NIM : 90300115071

Fak/ Jurusan : Ekonomi dan Bisnis Islam/Ilmu Ekonomi

Semester : Tujuh (VII)

Dengan ini mengajukan judul skripsi sebagai berikut :

1. Pengaruh usia kawin pertama, tingkat pendidikan wanita, dan program KB terhadap fertilitas di kecamatan Bontomatene Kabupaten Kepulauan Selayar.
2. Analisis faktor-faktor yang mempengaruhi indeks pembangunan manusia di kecamatan Bontomatene Kabupaten Kepulauan Selayar periode 2010-2016.
3. Analisis perilaku konsumtif mahasiswa dalam keputusan berbelanja online di Fakultas Ekonomi dan Bisnis Islam UIN Alaud din Makassar.

Demikian permohonan ini untuk dipertimbangkan, atas perhatian Bapak diucapkan terima kasih.


Mengetahui,

Ketua Jurusan Ilmu Ekonomi

  
**Dr. Siradjuddin, S.E., M.Si**

NIP. 19660509 200501 1003

Yang Bermohon

  
**Handani Pratiwi**

NIM. 90300115071

Scanned with  
CamScanner





KEPUTUSAN DEKAN FAKULTAS EKONOMI DAN BISNIS ISLAM  
UIN ALAUDDIN MAKASSAR

Nomor : 127 Tahun 2019

TENTANG  
PEMBIMBING/PEMBANTU PEMBIMBING DALAM PENELITIAN DAN PENYUSUNAN SKRIPSI MAHASISWA  
JURUSAN ILMU EKONOMI FAKULTAS EKONOMI DAN BISNIS ISLAM UIN ALAUDDIN MAKASSAR

Dekan Fakultas Ekonomi dan Bisnis Islam UIN Alauddin Makassar setelah :

- Membaca** : a Surat Permohonan Mahasiswa Fakultas Ekonomi dan Bisnis Islam UIN Alauddin Makassar, **Handani Pratiwi**, Nim: 90300115071 tertanggal 14 Januari 2019 untuk mendapatkan Pembimbing Skripsi dengan Judul: "Analisis Faktor - Faktor yang Mempengaruhi Indeks Pembangunan Manusia di Kecamatan Bontomatene Kabupaten Kepulauan Selayar Periode 2010-2016"
- Menimbang** : a. Bahwa untuk membantu penelitian dan penyusunan skripsi mahasiswa tersebut, dipandang perlu untuk menetapkan pembimbing/ pembantu pembimbing penyusunan skripsi mahasiswa tersebut diatas.  
b. Bahwa mereka yang ditetapkan dalam surat keputusan dipandang cakap dan memenuhi syarat untuk diserahi tugas sebagai pembimbing/pembantu pembimbing menyusun skripsi mahasiswa tersebut diatas
- Mengingat** : 1. Undang-Undang Nomor 20 Tahun 2003 tentang Sistem Pendidikan Nasional;  
2. Undang-undang Nomor 12 Tahun 2012 tentang Pendidikan Tinggi;  
3. Peraturan Pemerintah Nomor 12 Tahun 2010 yang disempurnakan dengan Peraturan Pemerintah Nomor 66 Tahun 2010  
4. Keputusan Presiden RI Nomor 57 Tahun 2005 tentang Perubahan Status Institute Agama Islam Negeri Alauddin Makassar menjadi Universitas Islam Negeri Alauddin Makassar;  
5. Keputusan Menteri Agama RI Nomor 2 Tahun 2006 tentang Mekanisme Pelaksanaan Pembayaran atas Bahan Anggaran Pendapatan Dan Belanja Negara di Lingkungan Kementerian Agama.  
6. Peraturan Menteri Agama RI Nomor 25 Tahun 2013 dan Peraturan Menteri Agama Nomor 85 Tahun 2013 Tentang Organisasi dan Tata Kerja UIN Alauddin Makassar.  
7. Keputusan Menteri Agama RI Nomor 93 Tahun 2007 tentang Statuta UIN Alauddin Makassar.

MEMUTUSKAN

- Pertama** : Mengangkat / Menunjuk Saudara:  
1. Dr. Siradjuddin, SE.,M.Si  
2. Abdul Rahman, S.Pd.,M.Si
- Kedua** : Tugas Pembimbing/ Pembantu Pembimbing dalam Penelitian dan Penyusunan Skripsi Mahasiswa adalah memeriksa draft skripsi dan naskah skripsi, memberi bimbingan, petunjuk-petunjuk, perbaikan mengenai materi, metode, bahasa dan kemampuan menguasai masalah.
- Ketiga** : Segala biaya yang timbul akibat dikeluarkannya surat keputusan ini dibebankan pada anggaran belanja Fakultas Ekonomi Dan Bisnis Islam UIN Alauddin Makassar.
- Keempat** : Surat Keputusan ini mulai berlaku sejak tanggal ditetapkan dan apabila dikemudian hari terdapat kekeliruan didalamnya akan diperbaiki sebagaimana mestinya.
- Kelima** : Surat Keputusan ini disampaikan kepada masing-masing yang bersangkutan untuk diketahui dan dilaksanakan dengan penuh tanggungjawab.

Ditetapkan di : Samata-Gowa  
Pada tanggal : 31 Januari 2019

Dekan,

  
PROF. DR. H. AMBO ASSE, M.Ag  
NIP. 19581022 198703 1 002



**KEPUTUSAN DEKAN FAKULTAS EKONOMI DAN BISNIS ISLAM UIN ALAUDDIN MAKASSAR  
NOMOR : 1873 TAHUN 2019**

**TENTANG**

**PANITIA DAN TIM PENGUJI SEMINAR PROPOSAL PENELITIAN DAN PENYUSUNAN SKRIPSI MAHASISWA  
A.n.Handani Pratiwi, NIM : 90300115071P  
JURUSAN ILMU EKONOMI FAKULTAS EKONOMI DAN BISNIS ISLAM UIN ALAUDDIN MAKASSAR**

**DEKAN FAKULTAS EKONOMI DAN BISNIS ISLAM UIN ALAUDDIN MAKASSAR**

- Membaca** : Surat Permohonan Mahasiswa Fakultas Ekonomi dan Bisnis Islam UIN Alauddin Makassar, Nama **Handani Pratiwi**, NIM: **90300115071** tertanggal 23 Agustus 2019 untuk melaksanakan Seminar Proposal Skripsi dengan Judul: "**Analisis Faktor-faktor yang Mempengaruhi Indeks Pembangunan Manusia di Kabupaten Kepulauan Selayar Periode 2008-2017**".
- Menimbang** : a. Bahwa untuk pelaksanaan dan kelancaran seminar proposal penelitian, perlu dibentuk panitia dan tim penguji seminar proposal penelitian dan penyusunan skripsi  
b. Bahwa mereka yang ditetapkan dalam surat keputusan ini dipandang cakap dan memenuhi syarat untuk diserahi tugas sebagai pembimbing dan penguji penyusunan skripsi mahasiswa tersebut diatas.  
c. Pembimbing dan penguji penyusunan skripsi mahasiswa tersebut diatas.
- Mengingat** : 1. Undang-undang No. 20 Tahun 2003 tentang Sistem Pendidikan Nasional;  
2. Undang-undang No. 12 Tahun 2012 tentang Pendidikan Tinggi;  
3. Peraturan Pemerintah Nomor 12 Tahun 2010 yang disempurnakan dengan Peraturan Pemerintah No. 66 Tahun 2010;  
4. Keputusan Presiden Nomor 57 Tahun 2005 tentang Perubahan Institut Agama Islam Negeri Alauddin menjadi Universitas Islam Negeri Alauddin Makassar;  
5. Keputusan Menteri Agama RI Nomor 2 Tahun 2006 tentang Mekanisme Pelaksanaan Pembayaran atas Bahan Anggaran Pendapatan dan Belanja Negara di Lingkungan Kementerian Agama;  
6. Peraturan Menteri Agama RI No. 25 Tahun 2013 dan Peraturan Menteri Agama RI No 85 Tahun 2013 tentang Organisasi dan Tata Kerja UIN Alauddin Makassar;  
7. Keputusan Menteri Agama RI Nomor 93 Tahun 2007 tentang Statuta UIN Alauddin Makassar.

**MEMUTUSKAN**

- Menetapkan** : 1. Membentuk Panitia dan Tim Penguji Seminar Proposal penelitian dan penyusunan skripsi, Jurusan **ILMU EKONOMI** Fakultas Ekonomi dan Bisnis Islam UIN Alauddin Makassar dengan komposisi :
- Ketua** : Prof. Dr. H. Abustani Ilyas, M.Ag.  
**Sekretaris** : Dr. Amiruddin K, M.El.  
**Pembimbing** : Dr. Siradjuddin, SE., M.Si.  
**Pembimbing II** : Abdul Rahman, S.Pd., M.Si.  
**Penguji I** : Prof. Dr. H. Muslimin Kara, M.Ag.  
**Penguji II** : Dr. Hasbiullah, SE, M.Si.  
**Pelaksana** : Qarina, M. Si
2. Panitia bertugas melaksanakan seminar proposal skripsi, memberi bimbingan, petunjuk-petunjuk, perbaikan mengenai materi, metode, bahasa dan kemampuan menguasai masalah penyusunan skripsi  
3. Surat Keputusan ini mulai berlaku sejak tanggal ditetapkan dan apabila dikemudian hari terdapat kekeliruan didalamnya akan diperbaiki sebagaimana mestinya  
4. Apabila dikemudian hari ternyata terdapat kekeliruan dalam surat keputusan ini akan diubah dan diperbaiki sebagaimana mestinya

Surat Keputusan ini disampaikan kepada yang bersangkutan untuk diketahui dan dilaksanakan dengan penuh tanggungjawab.



Ditandatangani di : Samata-Gowa  
pada tanggal : 19 September 2018  
Dekan Fakultas Ekonomi dan Bisnis Islam  
Prof. Dr. H. Abustani Ilyas, M.Ag.  
NIM: 903001130 199503 1 003

Tersusun :  
1. Rektor UIN Alauddin Makassar di Samata-Gowa  
2. Para Jurusan di Fakultas Ekonomi dan Bisnis Islam  
3. Arsip



KEPUTUSAN DEKAN FAKULTAS EKONOMI DAN BISNIS ISLAM  
UIN ALAUDDIN MAKASSAR  
NOMOR : 2328 TAHUN 2019

TENTANG

PANITIA DAN TIM PENGUJI KOMPREHENSIF  
JURUSAN ILMU EKONOMI FAKULTAS EKONOMI DAN BISNIS ISLAM

DEKAN FAKULTAS EKONOMI DAN BISNIS ISLAM UIN ALAUDDIN MAKASSAR

- Membaca : Surat permohonan Ujian Komprehensif **Handani Pratiwi** : NIM: 90300115071
- Menimbang : Bahwa untuk pelaksanaan dan kelancaran ujian komprehensif perlu dibentuk Panitia dan Tim Penguji
- Mengingat : 1. Undang-undang No. 20 Tahun 2003 tentang Sistem Pendidikan Nasional;  
2. Undang-undang No. 12 Tahun 2012 tentang Pendidikan Tinggi;  
3. Peraturan Pemerintah Nomor 12 Tahun 2010 yang disempurnakan dengan Peraturan Pemerintah No. 66 Tahun 2010;  
4. Keputusan Presiden Nomor 57 Tahun 2005 tentang Perubahan Institut Agama Islam Negeri Alauddin menjadi Universitas Islam Negeri Alauddin Makassar;  
5. Keputusan Menteri Agama RI Nomor 2 Tahun 2006 tentang Mekanisme Pelaksanaan Pembayaran atas Bahan Anggaran Pendapatan dan Belanja Negara di Lingkungan Kementerian Agama;  
6. Peraturan Menteri Agama RI. No. 25 Tahun 2013 dan Peraturan Menteri Agama RI. No 85 Tahun 2013 tentang Organisasi dan Tata Kerja UIN Alauddin Makassar;  
7. Keputusan Menteri Agama RI. Nomor 93 Tahun 2007 tentang Statuta UIN Alauddin Makassar;

MEMUTUSKAN

- Menetapkan : 1. Membentuk Panitia dan Tim Penguji Komprehensif, Jurusan **ILMU EKONOMI** Fakultas Ekonomi dan Bisnis Islam UIN Alauddin Makassar dengan komposisi:
- |  |   |
|--|---|
| <b>Ketua</b>                                       | : Dr. Muh. Wahyuddin Abdullah, SE., M.Si, Ak. |
| <b>Sekretaris</b>                                  | : Dr. Alim Syarif, SE., M.Si.                 |
| <b>Penguji Bidang Islamiyah</b>                    | : Dr. Syahanuddin, M.Si.                      |
| <b>Penguji Ekonomi Perencanaan dan Pembangunan</b> | : Dr. Siradjuddin, SE., M.Si.                 |
| <b>Penguji Ekonomi Makro Mikro</b>                 | : Dr. Hasbiullah, SE., M.Si.                  |
| <b>Pelaksana</b>                                   | : Fakhrunnisa Thamrin, SE.                    |
2. Panitia bertugas melaksanakan ujian  
3. Biaya pelaksanaan ujian dibebankan kepada anggaran Fakultas Ekonomi dan Bisnis Islam UIN Alauddin Makassar.  
4. Panitia dianggap bubar setelah menyelesaikan tugasnya.  
5. Apabila dikemudian hari ternyata terdapat kekeliruan dalam surat keputusan ini akan diubah dan diperbaiki sebagaimana mestinya.

Surat keputusan ini disampaikan kepada yang bersangkutan untuk diketahui dan dilaksanakan dengan penuh rasa tanggung jawab.

Ditetapkan di : Samata-Gowa  
Pada tanggal : 29 Oktober 2019  
Dekan  
Fakultas Ekonomi dan Bisnis Islam

Prof. Dr. H. Abustani Ilyas, M.Ag.  
NIP. 196611301993031003



Tembusan:  
1. Rector UIN Alauddin Makassar di Samata-Gowa  
2. Para Dekan dalam Lingkungan UIN Alauddin Makassar di Makassar  
3. Arsip

PEMRAKASA (FAKHRUNNISA)	KASUBAG AKADEMIK (NURMAH MUIN, S.I.P.,MM)





**KEPUTUSAN DEKAN FAKULTAS EKONOMI DAN BISNIS ISLAM UIN ALAUDDIN MAKASSAR  
NOMOR : 2562 TAHUN 2019**

**TENTANG**

**PANITIA DAN TIM PENGUJI SEMINAR HASIL PENELITIAN DAN PENYUSUNAN SKRIPSI MAHASISWA  
A.n.Handani Pratiwi, NIM : 90300115071  
JURUSAN ILMU EKONOMI FAKULTAS EKONOMI DAN BISNIS ISLAM UIN ALAUDDIN MAKASSAR**

**DEKAN FAKULTAS EKONOMI DAN BISNIS ISLAM UIN ALAUDDIN MAKASSAR**

- Membaca : Surat Permohonan Mahasiswa Fakultas Ekonomi dan Bisnis Islam UIN Alauddin Makassar, **Handani Pratiwi, NIM: 90300115071** untuk melaksanakan seminar hasil.
- Menimbang : Bahwa untuk pelaksanaan dan kelancaran seminar draft/hasil, perlu dibentuk panitia dan tim penguji seminar hasil dan penyusunan skripsi
- Mengingat : 1. Undang-undang No. 20 Tahun 2003 tentang Sistem Pendidikan Nasional;  
2. Undang-undang No. 12 Tahun 2012 tentang Pendidikan Tinggi;  
3. Peraturan Pemerintah Nomor 12 Tahun 2010 yang disempurnakan dengan Peraturan Pemerintah No. 66 Tahun 2010;  
4. Keputusan Presiden Nomor 57 Tahun 2005 tentang Perubahan Institut Agama Islam Negeri Alauddin menjadi Universitas Islam Negeri Alauddin Makassar;  
5. Keputusan Menteri Agama RI Nomor 2 Tahun 2006 tentang Mekanisme Pelaksanaan Pembayaran atas Bahan Anggaran Pendapatan dan Belanja Negara di Lingkungan Kementerian Agama;  
6. Peraturan Menteri Agama RI No. 25 Tahun 2013 dan Peraturan Menteri Agama RI No 85 Tahun 2013 tentang Organisasi dan Tata Kerja UIN Alauddin Makassar;  
7. Keputusan Menteri Agama RI Nomor 93 Tahun 2007 tentang Statuta UIN Alauddin Makassar.

**MEMUTUSKAN**

Menetapkan Pertama : Membentuk Panitia dan Tim Penguji Seminar hasil, Jurusan **ILMU EKONOMI** Fakultas Ekonomi dan Bisnis Islam UIN Alauddin Makassar dengan komposisi :

- Ketua** : Prof. Dr. H. Abustani Ilyas, M.Ag.  
**Sekretaris** : Dr. Amiruddin K, M.El.  
**Pembimbing** : Dr. Siradjuddin, SE., M.SI.  
**Pembimbing II** : Abdul Rahman, S.Pd., M.Si.  
**Penguji I** : Prof. Dr. H. Muslimin Kara, M.Ag.  
**Penguji II** : Dr. Hasbiullah, SE., M.SI.  
**Pelaksana** : Nurmah Muin, S.IP., MM.

1. Panitia bertugas melaksanakan seminar hasil, memberi bimbingan, petunjuk-petunjuk, perbaikan mengenai materi, metode, bahasa dan dan kemampuan menguasai masalah penyusunan skripsi
2. Biaya pelaksanaan seminar hasil penelitian dibebankan kepada anggaran Fakultas Ekonomi dan Bisnis Islam UIN Alauddin Makassar
3. Apabila dikemudian hari ternyata terdapat kekeliruan dalam surat keputusan ini akan diubah dan diperbaiki sebagaimana mestinya
- Kedua : 1. Panitia bertugas melaksanakan seminar hasil, memberi bimbingan, petunjuk-petunjuk, perbaikan mengenai materi, metode, bahasa
- Surat Keputusan ini disampaikan kepada yang bersangkutan untuk diketahui dan dilaksanakan dengan penuh tanggungjawab.

Ditetapkan di : Samata-Gowa  
Pada tanggal : 08 November 2019

Dekan  
Fakultas Ekonomi dan Bisnis Islam

Prof. Dr. H. Abustani Ilyas, M.Ag.  
NIP. 19461130 199303 1 003



Tembusan:  
1. Rektor UIN Alauddin Makassar  
2. Para Jurusan di Fakultas Ekonomi dan Bisnis Islam  
3. Arsip

PEMBAKARSA	KASUBAG AKADEMIK
------------	---------------------





UIN ALAUDDIN

KEPUTUSAN DEKAN FAKULTAS EKONOMI DAN BISNIS ISLAM  
UIN ALAUDDIN MAKASSAR  
NOMOR : 2840 TAHUN 2019

TENTANG

PANITIA DAN TIM PENGUJI MUNAQASYAH  
JURUSAN ILMU EKONOMI FAKULTAS EKONOMI DAN BISNIS ISLAM

DEKAN FAKULTAS EKONOMI DAN BISNIS ISLAM UIN ALAUDDIN MAKASSAR

- Membaca : Surat permohonan : **Handani Praliwi**  
NIM : **90300115071**  
Tanggal : **13 November 2019**  
Mahasiswa Jurusan : **ILMU EKONOMI**  
Untuk Ujian Skripsi/ Munaqasyah yang berjudul "**Analisis Faktor-faktor yang Mempengaruhi Indeks Pembangunan Manusia di Kabupaten Kepulauan Selayar Periode 2008-2017**"
- Menimbang : 1. Bahwa saudara tersebut diatas telah memenuhi persyaratan Ujian Skripsi/ Munaqasyah  
2. Bahwa untuk pelaksanaan dan kelancaran ujian/ Munaqasyah perlu dibentuk panitia ujian.
- Mengingat : 1. Undang-undang No. 20 Tahun 2003 tentang Sistem Pendidikan Nasional;  
2. Peraturan Pemerintah Nomor 80 Tahun 1999 tentang Pendidikan Tinggi;  
3. Keputusan Presiden Nomor 57 Tahun 2005 tentang Perubahan IAIN Alauddin menjadi UIN Alauddin Makassar;  
4. Keputusan Menteri Agama RI Nomor 2 Tahun 2006 tentang Mekanisme Pelaksanaan Pembayaran atas Bahar Anggaran Pendapatan dan Belanja Negara di Lingkungan Kementerian Agama;  
5. Keputusan Menteri Agama RI No. 5 Tahun 2005 tentang Organisasi dan Tata Kerja UIN Alauddin Makassar;  
6. Keputusan Menteri Agama RI Nomor 93 Tahun 2007 tentang Statuta UIN Alauddin Makassar;  
7. Keputusan Menteri Keuangan No.330/05/2008 tentang penetapan UIN Alauddin Makassar pada Departemen Agama sebagai Instansi Pemerintah yang menerapkan pengelolaan Badan Layanan Umum (BLU).  
8. Surat Keputusan Rektor UIN Alauddin Nomor 241 B Tahun 2010 Tentang Pedoman Edukasi UIN Alauddin.

MEMUTUSKAN

- Menetapkan : 1. Membentuk Panitia Ujian Skripsi/ Munaqasyah Fakultas Ekonomi dan Bisnis Islam UIN Alauddin Makassar dengan komposisi :
- Ketua : Prof. Dr. H. Abustani Ilyas, M.Ag.**  
**Sekretaris : Dr. Amiruddin K. M.El.**  
**Penguji I : Prof. Dr. H. Muslimin Kara, M.Ag.**  
**Penguji II : Dr. Hasbiullah, SE., M.Si.**  
**Pembimbing I : Dr. Siradjuddin, SE., M.Si.**  
**Pembimbing II : Abdul Rahman, S.Pd., M.Si.**  
**Pelaksana : Nurmiah Muin, S.I.P., MM.**
2. Panitia bertugas melaksanakan ujian Skripsi/Munaqasyah bagi saudara yang namanya tersebut diatas.  
3. Biaya pelaksanaan ujian dibebankan kepada anggaran Fakultas Ekonomi dan Bisnis Islam UIN Alauddin Makassar.  
4. Apabila dikemudian hari ternyata terdapat kekeliruan dalam surat keputusan ini akan diubah dan diperbaiki sebagaimana mestinya.

Keputusan ini disampaikan kepada yang bersangkutan untuk diketahui dan dilaksanakan dengan penuh rasa tanggung jawab.

Ditetapkan di : **Samata-Gowa**  
Pada tanggal : **14 November 2019**  
Dekan  
Fakultas Ekonomi dan Bisnis Islam

Prof. Dr. H. Abustani Ilyas, M.Ag.  
NIP. 19661130 199303 1 003

PEMRAKASA (FAKHRUNNISA) KASUBAG AKADEMIK (NURMIAH MUIN, S.I.P.,MM)




Scanned with CamScanner

## PERSETUJUAN PEMBIMBING

Skripsi yang berjudul "Analisis Faktor-Faktor Yang Mempengaruhi Indeks Pembangunan Manusia di Kabupaten kepulauan Selayar Periode 2008-2017" yang di susun oleh Handani Pratiwi, NIM: 90300115071, Mahasiswa Jurusan Ilmu Ekonomi pada Fakultas Ekonomi dan Bisnis Islam Universitas Islam Negeri Alauddin Makassar. Setelah dengan seksama meneliti dan mengoreksi Skripsi yang bersangkutan memandang bahwa Skripsi telah memenuhi syarat-syarat ilmiah dan dapat disetujui untuk di seminarkan. Demikian persetujuan ini diberi untuk diproses lebih lanjut.

Samata, 26 Agustus 2019

Pembimbing I



Dr. Siradjuddin, S.F., M.Si  
NIP: 19660509 200501 1 003

Pembimbing II



Abdul Rahman, S.Pd., M.Si  
NIDN: 0901058201

UNIVERSITAS ISLAM NEGERI  
**ALAUDDIN**  
M A K A S S A R



**KEMENTERIAN AGAMA  
UNIVERSITAS ISLAM NEGERI ALAUDDIN MAKASSAR  
FAKULTAS EKONOMI DAN BISNIS ISLAM**

Kampus II : Jl. H.M. Yasin Limpo Romangpolong – Gowa . ■ 424835, Fax424836

**PERSETUJUAN PENGUJI DAN PEMBIMBING**

Nama : Handani Pratiwi  
Nim : 90300115071  
Jurusan : Ilmu Ekonomi  
Judul : Analisis Faktor-Faktor Yang Mempengaruhi Indeks Pembangunan Manusia Di Kabupaten Kepulauan Selayar Periode 2008-2017

Setelah dengan seksama meneliti dan mengoreksi skripsi yang bersangkutan, kami selaku penguji dan pembimbing memandang bahwa skripsi tersebut telah memenuhi syarat-syarat ilmiah dan dapat disetujui untuk diajukan pada ujian **HASIL**.

Demikian persetujuan ini diberikan untuk diproses lebih lanjut

Samata - Gowa, 18 November 2019

**DOSEN PENGUJI DAN PEMBIMBING**

Penguji I : Prof. Dr. H. Muslimin Kara, S.Ag., M.Ag (.....)

Penguji II : Dr. Hasbiullah, S.E., M.Si (.....)

Pembimbing I : Dr. Siradjuddin, S.E., M.Si (.....)

Pembimbing II : Abdul Rahman, S.Pd., M.Si (.....)

**ALAUDDIN  
UNIVERSITAS ISLAM NEGERI  
ALAUDDIN  
M A K A S S A R**



**PERSETUJUAN PENGUJI DAN PEMBIMBING**

Nama : Handani Pratiwi  
Nim : 90300115071  
Jurusan : Ilmu Ekonomi  
Judul : Analisis Faktor-Faktor Yang Mempengaruhi Indeks Pembangunan Manusia Di Kabupaten Kepulauan Selayar Periode 2008-2017

Setelah dengan seksama meneliti dan mengoreksi skripsi yang bersangkutan, kami selaku penguji dan pembimbing memandang bahwa skripsi tersebut telah memenuhi syarat-syarat ilmiah dan dapat disetujui untuk diajukan pada ujian **MUNAQASYAH**.

Demikian persetujuan ini diberikan untuk diproses lebih lanjut

Samata - Gowa, 13 November 2019

**DOSEN PENGUJI DAN PEMBIMBING**

Penguji I : Prof. Dr. H. Muslimin Kara, S.Ag., M.Ag (.....)  
Penguji II : Dr. Hasbiullah, S.E., M.Si (.....)  
Pembimbing I : Dr. Siradjuddin, S.E., M.Si (.....)  
Pembimbing II : Abdul Rahman, S.Pd., M.Si (.....)



KEMENTERIAN AGAMA  
UNIVERSITAS ISLAM NEGERI (UIN) ALAUDDIN MAKASSAR  
**FAKULTAS EKONOMI DAN BISNIS ISLAM**

Kampus I : Jl. Sultan Alauddin No. 63 Makassar (0411) 864928 Fax 864923  
Kampus II : Jl. H. M. Yasin Limpo No. 36 Samata Sungguminasa – Gowa Tlp. 841879 Fax 8221400

Nomor : *2003* /EB.I/PP.00.9/6/2019  
Sifat : Penting  
Lampiran: -  
Perihal : *Pengambilan Data Awal*

Gowa, *28* Juni 2019

Kepada  
**Yth. BPS Sulawesi Selatan**  
Di Tempat

Assalamu Alaikum Warohmatullah Wabarokatuh.

Dengan hormat disampaikan bahwa Mahasiswa Fakultas Ekonomi dan Bisnis Islam UIN Alauddin Makassar yang tersebut namanya dibawah ini:

Nama : Handani Pratiwi  
NIM : 90300115071  
Fakultas : Ekonomi dan Bisnis Islam  
Jurusan : Ilmu Ekonomi  
Semester : VIII (Delapan)  
Alamat : Komp. YPPKG K7 No. 31 Daya

Bermaksud melakukan penelitian dalam rangka pengambilan data awal sebagai salah satu syarat untuk melanjutkan penyusunan skripsi. Adapun judul skripsinya "**Analisis Faktor-Faktor yang Mempengaruhi Indeks Pembangunan Manusia di Kabupaten Kepulauan Selayar Periode 2009-2018**"  
Demikian harapan kami dan Terima Kasih.

Wassalam

**Ambo Asse, M.Ag.**  
Fakultas Ekonomi dan Bisnis Islam  
UIN Alauddin Makassar



UNIVERSITAS ISLAM NEGERI ALAUDDIN MAKASSAR  
Ambo Asse, M.Ag.  
NIP. 19581022 198703 1 002

**ALAUDDIN**  
M A K A S S A R





KEMENTERIAN AGAMA  
UNIVERSITAS ISLAM NEGERI (UIN) ALAUDDIN MAKASSAR  
**FAKULTAS EKONOMI DAN BISNIS ISLAM**

Kampus I : Jl. Sultan Alauddin No. 63 Makassar (0411) 864928 Fax 864923  
Kampus II : Jl. H. M. Yasin Limpo No. 36 Samata Sungguminasa – Gowa Tlp. 841879 Fax 8221400

Nomor : 4547 /EB.I/PP.00.9/9/2019  
Sifat : Penting  
Lampiran : -  
Perihal : *Permohonan Izin Penelitian*

Gowa, 2 September 2019

Kepada,  
Yth. UPT P2T BKPM

Di,  
Tempat

Assalamu Alaikum Warohmatullah Wabarokatuh.

Dengan hormat disampaikan bahwa Mahasiswa Fakultas Ekonomi dan Bisnis Islam UIN Alauddin Makassar yang tersebut namanya dibawah ini:

Nama : **Handani Pratiwi**  
NIM : 90300115071  
Fakultas : Ekonomi dan Bisnis Islam  
Jurusan : Ilmu Ekonomi  
Semester : IX (Sembilan)  
Alamat : Komp. YPPKG K7 No. 31 Daya

Bermaksud melakukan penelitian dalam rangka penyusunan skripsi sebagai salah satu syarat untuk memperoleh gelar sarjana. Adapun judul skripsinya:

**“Analisis Faktor-Faktor yang Mempengaruhi Indeks Pembangunan Manusia di Kabupaten Kepulauan Selayar Periode 2008-2017”**

Dengan Dosen pembimbing:  
1. Dr. Siradjuddin, SE., M.Si.  
2. Abdul Rahman, S.Pd., M.Si.

Untuk maksud tersebut kami mengharapkan kiranya kepada mahasiswa yang bersangkutan dapat diberi izin melakukan penelitian di Kabupaten Kepulauan Selayar.

Demikian harapan kami dan Terima Kasih.

Wassalam  
Dekan Fakultas Ekonomi dan Bisnis Islam  
UIN Alauddin Makassar,

Prof. Dr. H. Anisiani Ilyas, M.Ag.  
NIP. 196611301993031003

Tembusan :

1. Rektor UIN Alauddin Makassar di SamataGowa
2. Mahasiswa yang bersangkutan
3. A.n.j.



Scanned with  
CamScanner



PEMERINTAH PROVINSI SULAWESI SELATAN  
**DINAS PENANAMAN MODAL DAN PELAYANAN TERPADU SATU PINTU**  
BIDANG PENYELENGGARAAN PELAYANAN PERIZINAN

Nomor : 24049/S.01/PTSP/2019  
Lampiran : -  
Perihal : Izin Penelitian

KepadaYth.-  
Bupati Kepulauan Selayar

di-  
Tempat

Berdasarkan surat Dekan Fak. Ekonomi dan Bisnis Islam UIN Alauddin Makassar Nomor : 4547/EB.MPP.00.9/9/2019 tanggal 30 September 2019 perihal tersebut diatas, mahasiswa/peneliti dibawah ini:

Nama : **HANDANI PRATIWI**  
Nomor Pokok : 90300115071  
Program Studi : Ilmu Ekonomi  
Pekerjaan/Lembaga : Mahasiswa(S1)  
Alamat : Jl. Slt Alauddin No. 63, Makassar

Bermaksud untuk melakukan penelitian di daerah/kantor saudara dalam rangka penyusunan Skripsi, dengan judul :

**" ANALISIS FAKTOR-FAKTOR YANG MEMPENGARUHI INDEKS PEMBANGUNAN MANUSIA DI KABUPATEN KEPULAUAN SELAYAR PERIDOE 2008-2017 "**

Yang akan dilaksanakan dari : Tgl. 14 Oktober s/d 14 November 2019

Sehubungan dengan hal tersebut diatas, pada prinsipnya kami *menyetujui* kegiatan dimaksud dengan ketentuan yang tertera di belakang surat izin penelitian.

Demikian Surat Keterangan ini diberikan agar dipergunakan sebagaimana mestinya.

Diterbitkan di Makassar  
Pada tanggal : 07 Oktober 2019

A.n. GUBERNUR SULAWESI SELATAN  
KEPALA DINAS PENANAMAN MODAL DAN PELAYANAN TERPADU SATU  
PINTU PROVINSI SULAWESI SELATAN  
Selaku Administrator Pelayanan Perizinan Terpadu

**ALA UDDIN**  
M A K A S S A R  
A. M. YAMIN, SE., MS.  
Pangkat : Pembina Utama Madya  
Nip. : 19610513 199002 1 002

Tembusan Yth  
1. Dekan Fak. Ekonomi dan Bisnis Islam UIN Alauddin Makassar di Makassar,  
2. Perterggal.

SIMAP PTSP 08-10-2019



Jl. Bougainville No.5 Telp. (0411) 441077 Fax. (0411) 448936  
Website : <http://simap.sultselprov.go.id> Email : [ptsp@sultselprov.go.id](mailto:ptsp@sultselprov.go.id)  
Makassar 90231





## RIWAYAT HIDUP



**Handani Pratiwi**, lahir di Ujung Pandang pada tanggal 25 Mei 1997. Anak pertama dari dua bersaudara, lahir dari pasangan Danial Bone dan Nur Haedah. Penulis memasuki jenjang pendidikan Sekolah Dasar (SD) pada tahun 2003 di SD Inpres Todakke Kecamatan Bontomatene Kabupaten Kepulauan Selayar, dan tamat pada tahun 2009. Pada tahun yang sama, penulis melanjutkan pendidikan ke Sekolah Menengah Pertama (SMP) di SMP Negeri 5 Bontomatene dan tamat pada tahun 2012. Setelah itu, penulis melanjutkan pendidikan di Sekolah Menengah Kejuruan (SMK) di SMK Negeri 1 Benteng dengan Jurusan Administrasi Perkantoran (AP) dan tamat pada tahun 2015. Kemudian, penulis terdaftar sebagai mahasiswa di Universitas Islam Negeri (UIN) Alauddin Makassar melalui jalur Ujian Masuk Perguruan Tinggi Keagamaan Islam Negeri (UMPTKIN) dan diterima pada Jurusan Ilmu Ekonomi di Fakultas Ekonomi dan Bisnis Islam UIN Alauddin Makassar.