

**PERBANDINGAN PERILAKU PEMUSTAKA YANG BELUM DAN SUDAH MENGIKUTI
PENDIDIKAN PEMUSTAKA DALAM PENELUSURAN INFORMASI
DI PERPUSTAKAAN UNIVERSITAS PATRIA ARTHA
KABUPATEN GOWA**



Skripsi

Diajukan untuk Memenuhi Salah Satu Syarat Meraih Gelar Sarjana
Ilmu Perpustakaan (S.IP) Jurusan Ilmu Perpustakaan
pada Fakultas Adab dan Humaniorah
UIN Alauddin Makassar

Oleh:

MUSDALIFAH

NIM: 40400114100

**JURUSAN ILMU PERPUSTAKAAN
FAKULTAS ADAB DAN HUMANIORA
UNIVERSITAS ISLAM NEGERI ALAUDDIN MAKASSAR
2018**

PERNYATAAN KEASLIAN SKRIPSI

Mahasiswa yang bertandatangan di bawah ini:

Nama : Musdalifah
NIM : 40400114100
Tempat/Tgl. Lahir : Bulukumba, 15 Februari 1996
Jurusan : Ilmu Perpustakaan
Fakultas : Adab dan Humaniora UIN Alauddin Makassar
Alamat : Jln. Meranti 1a
Judul : Perbandingan Perilaku Pemustaka yang Belum dan Sudah Mengikuti Pendidikan Pemustaka dalam Penelusuran Informasi di Perpustakaan Universitas Patria Artha

Menyatakan dengan sesungguhnya dan penuh kesadaran skripsi ini benar adalah hasil karya penulis sendiri. Jika kemudian hari terbukti bahwa merupakan duplikat tiruan, plagiat atau dibuat oleh orang lain, sebagian atau seluruhnya, maka skripsi ini dan gelar yang diperoleh karenanya batal demi hukum.

Makassar, 5 Agustus 2018

Penulis



Musdalifah

NIM. 40400114100

PERSETUJUAN PEMBIMBING

Pembimbing penulisan skripsi saudari **MUSDALIFAH**, NIM: 40400114100, Mahasiswa Jurusan Ilmu Perpustakaan pada Fakultas Adab dan Humaniora UIN Alauddin Makassar, setelah dengan seksama meneliti dan mengoreksi skripsi yang bersangkutan dengan judul "Perbandingan Perilaku Pemustaka yang Belum dan Sudah Mengikuti Pendidikan Pemustaka di Perpustakaan Universitas Patria Artha Kabupaten Gowa" memandang bahwa skripsi tersebut telah memenuhi syarat-syarat ilmiah dan dapat disetujui dan diajukan ke sidang Munaqasyah.

Demikian persetujuan ini diberikan untuk proses lebih lanjut.

Makassar, 24 Juli 2018

Pembimbing I

Pembimbing II


Hildawati Almah, S.Ag., S.S., M.A
NIP:19700911 199803 2 001


Fouku Umar, S. Hum., M. IP.
NIP:19810811 201503 1 001

PENGESAHAN SKRIPSI

Skripsi yang berjudul, "Perbandingan Perilaku Pemustaka yang Belum dan Yang Telah Mengikuti Pendidikan Pemustaka dalam Penelusuran Informasi di Perpustakaan Universitas Patria Artha Kabupaten Gowa", yang disusun oleh saudari Musdalifah, NIM 40400114100, Mahasiswa Jurusan Ilmu Perpustakaan pada Fakultas Adab dan Humaniora UIN Alauddin Makassar, telah disetujui dan dipertahankan dalam sidang *Munaqasyah* yang diselenggarakan pada hari Jumat, 10 Agustus 2018 M, dinyatakan telah dapat diterima sebagai salahsatu syarat untuk memperoleh gelar sarjana Ilmu Perpustakaan (S.I.P) pada Fakultas Adab dan Humaniora UIN Alauddin Makassar, (denganbeberapaperbaikan).

Makassar, 24 September 2018 M

DEWAN PENGUJI

Ketua	: Dr. Hj. Syamzan Syukur, M.Ag.
Sekretaris	: A. Ibrahim, S.Ag., S.S., M.Pd.
Penguji I	: Himayah, S. Ag., S.S., MIMS.
Penguji II	: Drs. Samhi Muawan Djamal, M.Ag.
Pembimbing I	: Hildawati Almah, S.Ag., S.S., MA.
Pembimbing II	: Touku Umar, S.Hum., M.IP.



(.....)
(.....)
(.....)
(.....)
(.....)

Diketahui oleh:

Dekan Fakultas Adab dan Humaniora
UIN Alauddin Makassar



Dr. Barsihannor, M. Ag.
No. 19691012 199603 1 003

KATA PENGANTAR

Puji syukur kita panjatkan kehadirat Tuhan yang Maha Esa yang telah memberikan Rahmat dan Pertolongan-Nya sehingga penulis dapat menyelesaikan penyusunan skripsi ini. Shalawat serta salam semoga senantiasa terlimpahkan kepada Nabi Muhammad Saw, kepada keluarganya, para sahabatnya, hingga kepada umatnya hingga akhir zaman, aamiin.

Skripsi ini disusun dengan judul **“Perbandingan Perilaku Pemustaka yang Belum dan Sudah Mengikuti Pendidikan Pemustaka dalam Penelusuran Informasi di Perpustakaan Universitas Patria Artha Kabupaten Gowa”**, dimaksudkan untuk memenuhi salah satu syarat guna menyelesaikan studi pada Fakultas Adab dan Humaniora.

Dalam penyelesaian skripsi ini penulis telah melibatkan berbagai pihak sehingga skripsi ini dapat tersusun dengan baik, meskipun terdapat hambatan dan kesulitan yang dihadapi dalam penyusunan skripsi ini, namun atas dorongan dan bimbingan dari berbagai pihak sehingga semua dapat terselesaikan dengan baik. Untuk itu penulis menyampaikan terima kasih yang tulus dan penghargaan tak terhingga kepada orang tuaku tercinta, Ayahanda **Muh. Sabir** dan Ibunda **Muliati** yang telah mengasuh dan membesarkan dengan penuh kasih sayang, serta memberikan bantuang moral dan materil. Beliau telah banyak memberikan doa, nasehat, dorongan dan semangat dan begitupun buat adikku Nur Hikmah yang selalu menjadi penyemangat buat penulis sehingga dapat menyelesaikan studi ini.

Melalui kesempatan ini pula, dengan penuh kerendahan hati penulis menyampaikan terima kasih dan penghargaan yang setinggi-tingginya kepada:

1. Prof. Dr. H. Musafir Pababbari, M. Si. Rektor, Prof. Dr. H. Mardan, M.Ag. Wakil Rektor I Bidang Akademik, Prof. Dr. H. Lomba Sultan, M.Ag. Wakil Rektor II Bidang Administrasi Umum dan Perencanaan Keuangan , Prof. Dr.

Hj. Aisyah Kara, MA. Wakil Rektor III Bidang Kemahasiswaan, Prof. Dr. Hamdan Juhannis, MA. Ph.D. Wakil Rektor IV Bidang Kerjasama, dan seluruh staf Universitas Islam Negeri Alauddin Makassar yang telah memberikan pelayanan maksimal kepada penulis.

2. Dr. H. Barsihannor, M. Ag. Dekan, Dr. Abd. Rahman R., M.Ag. Wakil Dekan I Bidang Akademik dan Pengembangan Kelembagaan, Dr. Hj. Syamzan Syukur, M.Ag. Wakil Dekan II Bidang Administrasi Umum Perencanaan dan Keuangan, Muh. Nur Akbar Rasyid, M.Pd., M.Ed., Ph.D. Wakil Dekan III Bidang Kemahasiswaan dan Kerjasama, Fakultas Adab dan Humaniora.
3. A. Ibrahim, S. Ag., S.S., M. Pd. Ketua Jurusan Ilmu Perpustakaan dan Himayah, S. Ag., S.S., MIMS., Sekertaris Jurusan Ilmu Perpustakaan.
4. Hildawati Almah, S. Ag., S.S., M.A. Pembimbing I dan Touku umar, S.HUM., M.IP. Pembimbing II yang banyak meluangkan waktunya untuk memberikan bimbingan, petunjuk, nasehat, dan motivasi hingga terselesaikannya skripsi ini.
5. Himayah, S. Ag., S.S., M.A. Penguji I dan Drs. Samhi Muawan Djamal, M.Ag. Penguji II yang telah mengoreksi dan memberikan masukan untuk penyempurnaan isi skripsi penulis.
6. Para Dosen Fakultas Adab dan Humaniora UIN Alauddin Makassar, dengan segala jerih payah dan ketulusan, membimbing dan memandu perkuliahan, sehingga memperluas wawasan keilmuan penulis.
7. Para Staf Tata Usaha dilingkungan Fakultas Adab dan Humaniora UIN Alauddin Makassar yang telah banyak membantu penulis dalam penyelesaian administrasi selama perkuliahan dan penyelesaian skripsi ini.

8. Kepala Perpustakaan dan segenap staf Perpustakaan Fakultas Adab dan Humaniorah Universitas Islam Negeri Alauddin Makassar yang telah menyiapkan literatur dan memberi kemudahan untuk dapat memanfaatkan perpustakaan secara maksimal sehingga skripsi ini dapat penulis selesaikan.
9. Kepala Perpustakaan Universitas Patria Artha dan segenap staf Perpustakaan Universitas Patria Artha yang telah memberikan izin kepada penulis untuk melaksanakan penelitian di Perpustakaan Universitas Patria Artha.
10. Kepada Teman-teman Angkatan 2014 Jurusan Ilmu Perpustakaan khususnya AP. 3-4 atas bantuan dan dukungan kalian.
11. Kepada Teman-teman virda, fitrah, imah, kak jum dan kak Ansar yang paling setia menemani penulis sampai akhir penulisan.
12. Kepada teman-teman KKN angkatan 57 Desa Paladang Kecamatan Maiwa Kabupaten Enrekang yang telah memberikan motivasi dan saling berbagi informasi.

Semoga Allah SWT memberikan balasan yang berlipat ganda kepada semuanya. Demi perbaikan selanjutnya, saran dan kritik yang membangun akan penulis terima dengan senang hati. Akhirnya, penulis berharap agar skripsi ini menjadi masukan yang bermanfaat, khususnya bagi penulis dan pembaca pada umumnya. Doa dan harapan penulis semoga segala jerih payah kita bernilai ibadah disisi Allah SWT. Aamiin

Makassar, 30 Agustus 2018

Penulis,



Musdalifah

DAFTAR ISI

JUDUL	i
PERNYATAAN KEASLIAN SKRIPSI	ii
PERSETUJUAN PEMBIMBING	iii
PENGESAHAN	iv
KATA PENGANTAR	v
DAFTAR ISI	viii
DAFTAR TABEL	x
DAFTAR BAGAN	xiii
ABSTRAK	xiv
BAB I PENDAHULUAN	1-11
A. Latar Belakang	1
B. Rumusan Masalah	4
C. Definisi Operasional dan Ruang Lingkup Penelitian.....	4
D. Kajian Pustaka.....	6
E. Tujuan dan Kegunaan Penelitian.....	7
F. Integrasi Keislaman.....	8
BAB II TINJAUAN TEORITIS	12-26
A. Perilaku Pemustaka	12
B. Pendidikan pemustaka.....	13
C. Penelusuran Informasi	20
BAB III METODOLOGI PENELITIAN	27-43
A. Jenis Penelitian.....	27
B. Lokasi dan Waktu Penelitian	27
C. Populasi dan Sampel	33
D. Metode Pengumpulan Data	36
E. Instrumen Penelitian	37
F. Variabel Penelitian	40
G. Uji Validitas dan Uji Realibilitas	40
H. Metode Analisis Data.....	43

BAB V HASIL DAN PEMBAHASAN PENELITIAN	44-95
A. Hasil Penelitian	44
B. Pembahasan	93
BAB V PENUTUP	96-97
A. Kesimpulan	96
B. Saran	97
DAFTAR PUSTAKA	98
LAMPIRAN-LAMPIRAN	
DAFTAR RIWAYAT HIDUP	



DAFTAR TABEL


Tabel 3.1 Keanggotaan Perpustakaan Universitas Patria Artha	30
Tabel 3.2 Variabel Penelitian	40
Tabel 3.3 Hasil Uji Validasi	41
Tabel 3.4 Hasil Uji Realibilitas	43
Tabel 4.1 Pencarian Informasi dengan Cara Langsung Menuju ke Rak Koleksi	46
Tabel 4.2 Menggunakan Nomor Panggil Buku Ketika Mencari Koleksi di Rak	47
Tabel 4.3 Menggunakan Komputer Penelusuran/OPAC untuk Membantu Menemukan Informasi yang Dibutuhkan	48
Tabel 4.4 Menggunakan judul sebagai kata kunci penelusuran pada komputer penelusuran/OPAC	49
Tabel 4.5 Menggunakan Nama Pengarang Sebagai Kata Kunci Penelusuran pada Komputer Penelusuran/OPAC	50
Tabel 4.6 Menggunakan Subjek Sebagai Kata Kunci Penelusuran pada Komputer Penelusuran/OPAC	51
Tabel 4.7 Membaca Daftar Isi Jurnal untuk Menemukan Informasi	52
Tabel 4.8 Melihat Daftar Pustaka Suatu Buku untuk Menemukan Informasi Lain	53
Tabel 4.9 Menggunakan Kamus Bahasa Indonesia dan Bahasa Inggris untuk Mencari Informasi dan Istilah Tertentu yang Dibutuhkan .	54
Tabel 4.10 Menggunakan Ensiklopedia untuk Mencari Informasi Tertentu yang Dibutuhkan	55
Tabel 4.11 Menggunakan Jurnal untuk Mencari Informasi yang Dibutuhkan	56
Tabel 4.12 Bertanya kepada Pustakawan Setiap Kesulitan dalam Pencarian Informasi	57
Tabel 4.13 Menelusur Informasi melalui Internet	58
Tabel 4.14 Menggunakan <i>Search Engine</i> dalam Penelusuran Informasi di Internet	59

Tabel 4.15 Menggunakan <i>Boolean logic</i> untuk Membatasi Hasil Pencarian di Internet	60
Tabel 4.16 Menggunakan Tanda Petik (“...”) untuk Mendapat Hasil yang Tepat ketika Menelusur Informasi di Internet.....	61
Tabel 4.17 Membatasi Jenis File seperti PDF, Word atau HTML ketika Menelusur Informasi di Internet	62
Tabel 4.18 Membaca Koran/Majalah/Jurnal untuk Mengetahui Informasi Terbaru yang berhubungan dengan Informasi yang Dibutuhkan .	63
Tabel 4.19 Mengakses Informasi Secara Mandiri	64
Tabel 4.20 Menggunakan Indeks Katalog dan Bahan Rujukan Lainnya	65
Tabel 4.21 Rekapitulasi Jawaban Responden	65
Tabel 4.22 Total Skor	66
Tabel 4.23 Penacarian Informasi dengan Cara Langsung Menuju ke Rak Koleksi	68
Tabel 4.24 Menggunakan Nomor Panggil Buku Ketika Mencari Koleksi di Rak	69
Tabel 4.25 Menggunakan Komputer Penelusuran/OPAC untuk Membantu Menemukan Informasi yang Dibutuhkan	70
Tabel 4.26 Menggunakan judul sebagai kata kunci penelusuran pada komputer penelusuran/OPAC	71
Tabel 4.27 Menggunakan Nama Pengarang Sebagai Kata Kunci Penelusuran pada Komputer Penelusuran/OPAC	72
Tabel 4.28 Menggunakan Subjek Sebagai Kata Kunci Penelusuran pada Komputer Penelusuran/OPAC	73
Tabel 4.29 Membaca Daftar Isi Jurnal untuk Menemukan Informasi	74
Tabel 4.30 Mlihat Daftar Pustaka Suatu Buku untuk Menemukan Informasi Lain	75
Tabel 4.31 Menggunakan Kamus Bahasa Indonesia dan Bahasa Inggris untuk Mencari Informasi dan Istilah Tertentu yang Dibutuhkan .	76
Tabel 4.32 Menggunakan Ensiklopedia untuk Mencari Informasi Tertentu yang Dibutuhkan	77
Tabel 4.33 Menggunakan Jurnal untuk Mencari Informasi yang Dibutuhkan	78

Tabel 4.34 Bertanya kepada Pustakawan Setiap Kesulitan dalam Pencarian Informasi	79
Tabel 4.35 Menelusur Informasi melalui Internet	80
Tabel 4.36 Menggunakan <i>Search Engine</i> dalam Penelusuran Infomasi di Internet	81
Tabel 4.36 Menggunakan <i>Boolean logic</i> untuk Membatasi Hasil Pencarian di Internet	82
Tabel 4.37 Menggunakan Tanda Petik (“...”) untuk Mendapat Hasil yang Tepat ketika Menelusur Informasi di Internet.....	83
Tabel 4.38 Membatasi Jenis File seperti PDF, Word atau HTML ketika Menelusur Informasi di Internet	84
Tabel 4.39 Membaca Koran/Majalah/Jurnal untuk Mengetahui Informasi Terbaru yang berhubungan dengan Informasi yang Dibutuhkan .	85
Tabel 4.40 Mengakses Informasi Secara Mandiri	86
Tabel 4.41 Menggunakan Indeks Katalog dan Bahan Rujukan Lainnya	87
Tabel 4.42 Rekapitulasi Jawaban Responden	88
Tabel 4.43 Total Skor	88
Tabel 4.44 Nilai Rata-rata Jawaban Responden yang Belum Mengikuti Pendidikan Pemustaka	90
Tabel 4.44 Nilai Rata-rata Jawaban Responden yang Telah Mengikuti Pendidikan Pemustaka	91

DAFTAR BAGAN

Bagan 3.1	Struktur Organisasi Perpustakaan Universitas Patria Artha	29
Bagan 3.2	Responden Berdasarkan Jurusan	35
Bagan 3.3	Responden Berdasarkan fakultas	36
Bagan 4.1	Rentang Skor Perilaku Pemustaka yang Belum Mengikuti Pendidikan Pemustaka	66
Bagan 4.2	Rentang Skor Perilaku Pemustaka yang Telah Mengikuti Pendidikan Pemustaka	89



ABSTRAK

Nama : Musdalifah

Nim : 40400114100

Judul : Perbandingan Perilaku Pemustaka yang Belum dan Sudah Mengikuti Pendidikan Pemustaka dalam Penelusuran Informasi di Perpustakaan Patria Artha Kabupaten Gowa

Skripsi ini membahas tentang Perbandingan perilaku pemustaka yang belum dan sudah mengikuti pendidikan pemustaka dalam penelusuran informasi di Perpustakaan Patria Artha. Rumusan masalah dari penelitian ini yaitu bagaimana perilaku pemustaka yang belum mengikuti pendidikan pemustaka dalam melakukan penelusuran informasi di perpustakaan Universitas Patria Artha Kabupaten Gowa, bagaimana perilaku pemustaka yang sudah mengikuti pendidikan pemustaka dalam melakukan penelusuran informasi di perpustakaan Universitas Patria Artha Kabupaten Gowa, bagaimana perbandingan perilaku pemustaka yang belum dan sudah mengikuti pendidikan pemustaka dalam melakukan penelusuran informasi di Perpustakaan Universitas Patria Artha Kabupaten Gowa.

Tujuan penelitian ini adalah untuk mengetahui perilaku pemustaka yang belum mengikuti pendidikan pemustaka dalam melakukan penelusuran informasi di perpustakaan Universitas Patria Artha Kabupaten Gowa, mengetahui perilaku pemustaka yang sudah mengikuti pendidikan pemustaka dalam melakukan penelusuran informasi di perpustakaan Universitas Patria Artha Kabupaten Gowa, mengetahui perbandingan perilaku pemustaka yang belum dan sudah mengikuti pendidikan pemustaka dalam melakukan penelusuran informasi di Perpustakaan Universitas Patria Artha Kabupaten Gowa.

Jenis penelitian yang digunakan adalah penelitian deskriptif komparatif dengan pendekatan kuantitatif. Sampel yang digunakan pada penelitian ini sebanyak 54 responden. Pengumpulan data dilakukan dengan cara observasi, pembagian angket dan dokumentasi. Data yang telah diperoleh diolah menggunakan bantuan program *IBM SPSS V22* dengan menggunakan teknik analisis data editing dan tabulasi data.

Hasil penelitian menunjukkan bahwa perilaku pemustaka yang belum mengikuti pendidikan pemustaka termasuk dalam kategori positif atau cukup baik, dengan hasil persentase sebanyak 72% dengan skor rata-rata 2,91. Sedangkan perilaku pemustaka yang telah mengikuti pendidikan pemustaka termasuk dalam kategori sangat positif atau sangat baik, dengan hasil persentase sebanyak 90% dengan skor rata-rata 3,64. Hal tersebut menunjukkan bahwa perilaku pemustaka yang telah mengikuti pendidikan pemustaka lebih baik dibandingkan pemustaka yang belum mengikuti pendidikan pemustaka, dikarenakan pemustaka yang belum mengikuti pendidikan pemustaka masih banyak yang tidak faham dengan penggunaan penelusuran informasi.

Kata Kunci : Perilaku pemustaka, Pendidikan pemustaka, penelusuran informasi.

BAB I

PENDAHULUAN

A. Latar Belakang

Pada era globalisasi perkembangan informasi berjalan dengan cepat dalam berbagai bidang kehidupan juga menuntut kecakapan dan keterampilan dari para profesional dibidangnya masing-masing. Apabila kita tidak mencoba untuk mengikuti perkembangan informasi tersebut, maka kita akan tertinggal. Salah satu sumber informasi yang nyata pada saat ini adalah perpustakaan, karena di dalam sebuah perpustakaan terdapat sumber-sumber informasi. Perpustakaan sebagai pusat sumber informasi kepada pemustaka disertai dengan upaya bimbingan untuk pemanfaatan layanan tersebut secara optimal.

Dalam mendukung kegiatan pendidikan, perpustakaan mempunyai tugas penyediaan, pengelolaan, dan pelayanan informasi. Dengan peranan ini, perpustakaan perlu didukung oleh sistem pengelolaan yang baik. Permasalahannya adalah banyak pengguna perpustakaan belum memiliki pengetahuan dasar penggunaan perpustakaan. Apalagi dengan perkembangan ilmu pengetahuan yang semakin cepat seiring dengan masuknya teknologi dan informasi ke perpustakaan, disisi lain pengguna belum memiliki pengetahuan dalam menggali informasi yang ada di perpustakaan.

Pendidikan pemustaka sebagai suatu kegiatan yang dilakukan oleh para pustakawan dan dikenal diberbagai perpustakaan. Pendidikan pemustaka mulai tumbuh dan berkembang sekitar tahun 1960an dan 1970an yang banyak dipengaruhi oleh perubahan sosial yang melengkapinya, dan pada saat itulah pustakawan telah mengajar dan mempresentasikan lokakarya dan konferensi, menulis artikel-artikel majalah dan mengadakan survey serta memberikan pendidikan berkelanjutan dalam instruksi bibliografi (Almah, 2014:80).

Perkembangan ilmu pengetahuan dan teknologi telah memberikan pengaruh terhadap sistem layanan perpustakaan. Banyak perpustakaan yang beralih dari perpustakaan tradisional menjadi perpustakaan digital dengan menggunakan sistem otomatisasi perpustakaan. Namun, tidak semua pemustaka mengerti akan teknologi yang berkembang di perpustakaan. Oleh karena itu, tugas pustakawan adalah melakukan sosialisasi kepada penggunanya, salah satunya yaitu pendidikan pemustaka (*user education*) perpustakaan.

Pendidikan pemustaka merupakan suatu pengetahuan dan keterampilan mengenai sistem layanan, susunan koleksi, penggunaan kartu katalog, kegunaan klasifikasi dan nomor kode, dan berbagai kelengkapan koleksi yang sudah selesai diolah dan disusun pada tempat (rak dan tempat yang lain), serta berbagai petunjuk yang berkaitan dengan sumber informasi (Sutarno, 2006: 113).

Pendidikan pemustaka sangat berperang penting dalam meningkatkan fungsi layanan yang ada di perpustakaan, terutama pada sistem temu balik informasi. Temu balik informasi merupakan istilah yang mengacu pada temu balik dokumen atau sumber data dari fakta yang dimiliki unit informasi atau perpustakaan, dengan bantuan dari berbagai alat penelusuran dan temu kembali informasi yang dimiliki perpustakaan. Penelitian tentang pendidikan pemustaka dan perilaku pemustaka dalam penelusuran informasi di perpustakaan telah dilakukan oleh peneliti-peneliti sebelumnya, seperti penelitian yang dilakukan oleh Faris Muhammad (2014:76) dengan judul Pelaksanaan Pendidikan Pemustaka Pada Perpustakaan LAB school SMA Kornita IPB Bogor mengungkapkan hasil penelitian ini yaitu pendidikan pemustaka dilaksanakan pada Masa Orientasi Sekolah, dan pendidikan pemustaka tidak diterapkan langsung di perpustakaan sehingga siswa cenderung tidak faham apa yang disampaikan.

Penelitian tentang perilaku pemustaka dalam penelusuran informasi yang dilakukan oleh Idzhari Rahman (2015:54) dengan judul perilaku pemustaka dalam penelusuran informasi di Perpustakaan Stikes Mega Rezki Makassar mengungkapkan hasil penelitian bahwa sebagian besar pemustaka lebih senang langsung bertanya kepada pustakawan dari pada ke rak buku, menelusuri informasi melalui opak dan menelusuri informasi melalui internet karena informasi yang didapatkan lebih cepat dan tepat. Adapun perbedaan dengan penelitian ini adalah untuk mengetahui Perbandingan Perilaku Pemustaka dalam Penelusuran Informasi yang Belum dan yang Sudah Mengikuti Pendidikan Pemustaka Di Perpustakaan Universitas Patria Artha

Di perguruan tinggi sudah banyak yang melakukan pendidikan pemustaka akan tetapi terkadang pendidikan pemustaka itu hanya dilakukan pada saat orientasi kampus dan terkadang pula ada yang tidak mengikutinya dan tidak di terapkan langsung di perpustakaan. Seperti halnya di Perpustakaan Universitas Patria Artha dia melakukan pendidikan pemustaka pada saat orientasi mahasiswa saja dan tidak dilaksanakan setiap tahunnya.

Berdasarkan observasi awal yang peneliti lakukan di Perpustakaan Universitas Patria Artha masih banyak mahasiswa yang belum mengikuti pendidikan pemustaka dan belum mengetahui fungsi-fungsi dari alat penelusuran informasi yang ada di Perpustakaan Universitas Patria Artha. Contoh kongkritnya ada beberapa mahasiswa yang memiliki perilaku kurang baik dalam menelusuri informasi di perpustakaan, khususnya dalam hal pencarian koleksi. Seperti halnya fasilitas kursi/bangku yang semestinya digunakan untuk membaca ternyata masih ada mahasiswa yang menggunakannya sebagai alat untuk memanjat rak buku di perpustakaan tanpa meminta bantuan kepada pustakawan.

Oleh sebab itu, dengan adanya fenomena yang terjadi di Perpustakaan Universitas Patria Artha Kabupaten Gowa tersebut, maka penulis tertarik untuk meneliti dan membahas skripsi dengan judul **“Perbandingan Perilaku Pemustaka yang Belum dan Sudah Mengikuti Pendidikan Pemustaka dalam Penelusuran Informasi di Perpustakaan Universitas Patria Artha Kabupaten Gowa”**.

B. Rumusan Masalah

Berdasarkan uraian latar belakang yang dipaparkan tadi, maka permasalahan pokok yang sangat mendasar yaitu:

1. Bagaimana perilaku pemustaka yang belum mengikuti pendidikan pemustaka dalam melakukan penelusuran informasi di Perpustakaan Universitas Patria Artha Kabupaten Gowa?
2. Bagaimana perilaku pemustaka yang sudah mengikuti pendidikan pemustaka dalam melakukan penelusuran informasi di Perpustakaan Universitas Patria Artha Kabupaten Gowa?
3. Bagaimana perbandingan perilaku pemustaka yang belum dan sudah mengikuti pendidikan pemustaka dalam melakukan penelusuran informasi di Perpustakaan Universitas Patria Artha Kabupaten Gowa?

C. Definisi Operasional dan Ruang Lingkup Penelitian

1. Definisi Operasional

Judul penelitian ini adalah perbandingan perilaku pemustaka yang belum dan sudah mengikuti pendidikan pemustaka dalam penelusuran informasi di Perpustakaan Universitas Patria Artha Kabupaten Gowa. Untuk memudahkan pembaca dalam memahami isi penelitian ini serta menghindari kesalahpahaman dalam memaknai judul penelitian ini, maka penulis terlebih dahulu

mengemukakan pengertian dari judul di atas adapun pengertian yang dianggap penting untuk diberikan penjelasan dalam judul tersebut adalah sebagai berikut:

- a. Perbandingan adalah kajian, telaahan terhadap persamaan, taraimbangan. (Departemen Pendidikan, 2008:360)
- b. Perilaku Pemustaka menurut Sutarno (2008:162) adalah sikap, pola pikir dan tindakan pemakai perpustakaan.
- c. Pendidikan pemustaka adalah kegiatan yang dilakukan oleh petugas layanan untuk menjelaskan tentang seluk-beluk perpustakaan yang dapat memberikan pengetahuan dan keterampilan pemustaka dalam memanfaatkan perpustakaan, secara tepat dan cepat tanpa menghadapi kesulitan (Sutarno, 2006:113). Pendidikan pemustaka menurut Widyawan (2012:165) dalam istilah ilmu perpustakaan dan informasi disebut dengan bimbingan pemustaka, *library instruction* (pengajaran perpustakaan), *library orientation* (orientasi perpustakaan), *bibliographic instruction* (Pengajaran bibliografi) dan *user education* (pendidikan pemustaka).
- d. Penelusuran berasal dari kata telusur, menelusuri, berjalan sepanjang tepi (sungai, jalan, alur), penelusuran, penalaran dan penjajakan (Departemen Pendidikan, 2008:258). Sedangkan penelusuran menurut Sutarno (2008:148) adalah suatu kegiatan menelusur atau menemukan sumber data dan informasi pada jajaran atau tempat penyimpanannya di perpustakaan.
- e. Informasi menurut Sutarno (2008:65) adalah suatu data yang sudah diproses dan dapat dimanfaatkan sebagai keterangan, atau suatu disiplin ilmu yang mempelajari hal-hal yang berkaitan dengan informasi. Sedangkan menurut Lasa (2009: 116) diartikan sebagai berita, peristiwa, data, maupun literatur.

Berdasarkan pengertian di atas dapat dipahami bahwa definisi operasional yang dimaksud di sini adalah membandingkan perilaku yang sudah

mengikuti pendidikan pemustaka dan yang belum mengikuti pendidikan pemustaka dalam penelusuran informasi perpustakaan di Universitas Patria Artha Kabupaten Gowa.

2. Ruang Lingkup Penelitian

Mengingat sangat banyaknya objek yang berhubungan dengan judul yang dipilih, maka perlu ditentukan batasan penelitian. Batasan penelitian ini adalah perilaku pemustaka dalam penelusuran informasi dalam hal ini pemustaka yang belum dan sudah mengikuti pendidikan pemustaka di Universitas Patria Artha Kabupaten Gowa.

D. Kajian Pustaka

Ada beberapa referensi mengenai perilaku pemustaka dalam penelusuran informasi serta pendidikan pemustaka yang kemudian menjadi referensi yang relevan dengan penelitian ini antara lain:

1. *Teori dan Praktik Penelusuran Informasi*, buku ini ditulis oleh Pawit M. Yusup & Priyo Subekti (2010). Buku ini membahas mengenai teori dan praktik penelusuran informasi baik itu informasi di dunia maya maupun dunia perpustakaan yang terdapat pada BAB 10 yang berjudul teknik menelusuri (mencari) informasi, BAB 11 penelusuran informasi melalui internet dan BAB 12 bentuk-bentuk perilaku mencari informasi melalui internet: kasus di Universitas Pajadjaran, Kampus Jatinangor.
2. *Information Literacy Skills: Starategi Penelusuran Informasi Online*, buku ini ditulis oleh Muh. Azwar Muin (2014). Buku ini membahas tentang strategi penelusuran informasi Online terdapat pada BAB 3 dengan judul penelusuran informasi online, BAB 4 mengidentifikasi alat penelusuran yang relevan, dan BAB 6 menyusun strategi penelusuran informasi.

3. *Urgensi Pendidikan Pemustaka (User Education) Bagi Pemustaka di Perpustakaan Perguruan Tinggi Agama Islam: Sebuah Konsep Penerapan Kampus Peradaban di UIN Alauddin Makassar* dalam jurnal ilmu perpustakaan dan kearsipan khizanah al-hikmah ini di tulis oleh Hildawati Almah (2014). Jurnal ini membahas tentang pentingnya pendidikan pemustaka dilakukan dalam menerapkan kampus yang beradab, khususnya kampus UIN Alauddin Makassar.
4. *Pelaksanaan Pendidikan Pemustaka di Perpustakaan Universitas Negeri Padang* dalam jurnal ilmu perpustakaan dan kearsipan oleh Lisa Trinanda dan Marlina (2015). Jurnal ini membahas tentang pelaksanaan pendidikan pemustaka dan kendala yang dihadapi saat melaksanakan pendidikan pemustaka.
5. *Perilaku Pemustaka dalam Menelusur Informasi di Stikes Mega Rezeki Makassar*. Skripsi ini ditulis oleh Idzhari Rahman (2015) mahasiswa Jurusan Ilmu Perpustakaan yang membahas tentang sikap pemustaka dalam menelusur informasi.

E. Tujuan dan Kegunaan Penelitian

1. Tujuan Penelitian

Adapun tujuan yang ingin dicapai dalam penelitian ini adalah sebagai berikut:

- a. Mengetahui perilaku pemustaka yang belum mengikuti pendidikan pemustaka dalam melakukan penelusuran informasi di Perpustakaan Universitas Patria Artha Kabupaten Gowa.
- b. Mengetahui perilaku pemustaka yang sudah mengikuti pendidikan pemustaka dalam melakukan penelusuran informasi di Perpustakaan Universitas Patria Artha Kabupaten Gowa

- c. Mengetahui perbandingan perilaku pemustaka yang belum dan sudah mengikuti pendidikan pemustaka dalam melakukan penelusuran informasi di Perpustakaan Universitas Patria Artha Kabupaten Gowa.

2. Kegunaan Penelitian

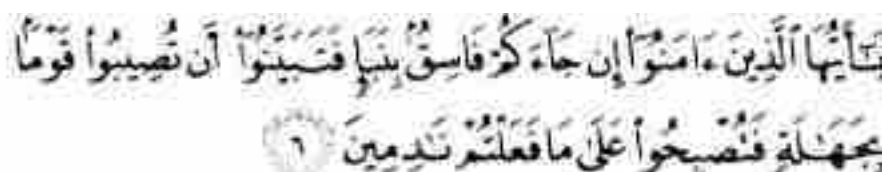
- a. Dari segi teoretis, penelitian ini diharapkan dapat memberikan kontribusi bagi dunia pendidikan tinggi dan sekurang-kurangnya dapat berguna sebagai sumbangan pemikiran bagi dunia kepustakawanan.
- b. Dari segi praktis, hasil penelitian ini dapat memberikan informasi khususnya mahasiswa, dosen serta semua civitas Universitas Patria Artha agar dapat mengetahui perbandingan perilaku pemustaka dalam penelusuran informasi sebelum dan sesudah melakukan pendidikan pemustaka.

F. Integrasi Keislaman

Kata lain dari integrasi keislaman adalah integrasi-interkoneksi merupakan upaya mempertemukan antara ilmu-ilmu agama dan ilmu-ilmu umum atau bisa juga dikatakan kaitan antara ilmu agama dan ilmu umum. Dalam penelitian ini membahas tentang penelusuran informasi dimana yang dimaksud dengan penelusuran itu sendiri tata cara mendapatkan informasi dengan cepat dan tepat dan penelitian ini juga membandingkan perilaku pemustaka yang mengikuti pendidikan pemustaka. Adapun ayat yang berkaitan dengan penelitian ini sebagai berikut :

- 1. Anjuran untuk memilah informasi

Allah berfirman dalam QS. Al-Hujurat/49:6 :



Terjemahnya:

Hai orang-orang yang beriman, jika datang kepadamu orang fasik membawa suatu berita, maka periksalah dengan teliti agar kamu tidak menimpakan suatu musibah kepada suatu kaum tanpa mengetahui keadaannya yang menyebabkan kamu menyesal atas perbuatanmu itu (Departemen Agama RI, 2005:466).

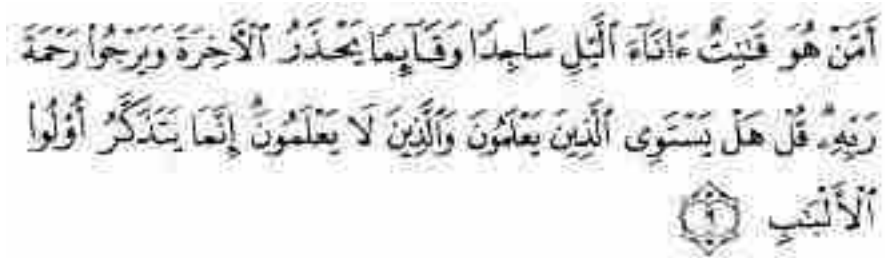
Ayat di atas merupakan salah satu dasar yang diterapkan agama dalam kehidupan sosial sekaligus ia merupakan tuntunan yang sangat logis bagi penerimaan dan pengamalan suatu berita. Kehidupan manusia dan interaksinya haruslah didasarkan hal-hal diketahui dan jelas. Manusia sendiri tidak dapat menjangkau seluruh informasi. Karena itu, ia membutuhkan pihak lain. (Shihab, 2002:589).

Kata (نَبَأٌ) *naba'* digunakan dalam arti berita yang penting. Berbeda dengan kata (خَبْرٌ) *khobar* yang berarti *kabar* secara umum, baik penting maupun tidak. Dari sini, terlihat perlunya memilah informasi apakah itu penting atau tidak dan memilah pula pembawa informasi apakah dapat dipercaya atau tidak. Orang beriman tidak dituntut untuk menyelidiki kebenaran informasi dari siapa pun yang tidak penting, bahkan didengarkan tidak wajar, karena jika demikian akan banyak energi dan waktu yang dihaburkan untuk hal-hal yang tidak penting (Shihab, 2002:589).

Ayat di atas dikemukakan bahwa al-Quran memberikan informasi yang berupa berita untuk diberikan kepada pemustaka harus dianalisis secara cermat sehingga informasi tersebut benar-benar informasi yang dibutuhkan oleh pemustaka. Konteks informasi ini yang sering muncul dalam ayat-ayat Al-Quran merupakan salah satu bukti nyata dalam kebutuhan informasi pemustaka untuk mendapatkan informasi yang efektif dalam proses penelusuran informasi yang ada pada perpustakaan saat ini.

2. Perbedaan yang berilmu dengan yang tidak

Allah berfirman dalam Q.S Az Zumar/39:9



Terjemahnya:

Apakah kamu hai orang musyrik yang lebih beruntung ataukah orang yang beribadat di waktu-waktu malam dengan sujud dan berdiri, sedang ia takut kepada (azab) akhirat dan mengharapkan rahmat Tuhannya? Katakanlah: “Adakah sama orang-orang yang mengetahui dengan orang-orang yang tidak mengetahui?” sesungguhnya orang yang berakallah yang dapat menerima pelajaran (Departemen Agama RI, 2005:366).

Ayat ini membandingkan antara orang yang menjalankan ketaatan kepada Allah dengan orang yang tidak demikian, dan membandingkan antara orang yang berilmu dengan orang yang tidak berilmu, yaitu bahwa hal ini termasuk perkara yang jelas bagi akal dan diketahui secara yakin perbedaannya. Oleh karena itu, tidaklah sama antara orang yang berpaling dari ketaatan kepada Tuhannya dan mengikuti hawa nafsunya dengan orang yang menjalankan ketaatan, bahkan ketaatan yang dijalankannya adalah ketaatan yang paling utama, yaitu shalat di waktu yang utama, yaitu malam (Shihab, 2002:689).

Allah menyifati orang ini dengan banyak beramal dan menyifatinya dengan rasa takut dan harap, rasa takut masuk ke neraka karena dosa-dosa yang lalu yang telah dikerjakannya dan rasa berharap masuk ke surga kaena amal yang dikerjakannya. Yakni mengenal tuhannya, mengenal syariat-Nya dan mengenal pembalasan-Nya serta mengenal rahasia dan hikmah-hikmahnya.

Mereka memiliki akal yang membimbing mereka untuk melihat akibat dari sesuatu, berbeda dengan orang yang tidak punya akal, maka ia menjadikan hawa nafsunya sebagai tuhannya. Sehingga mereka mengutamakan yang kekal dari pada yang sebentar, mengutamakan yang tinggi dari pada yang rendah,

mengutamakan ilmu dari pada kebodohan dan mengutamakan ketaatan dari pada kemaksiatan.

Ayat di atas sudah jelas bahwa perbedaan orang yang berilmu dengan yang tidak, seperti halnya dengan perilaku pemustaka yang mengikuti pendidikan pemustaka, tentu berbeda perilaku pemustaka yang belum mengikuti pendidikan pemustaka dengan pemustaka yang telah mengikuti pendidikan pemustaka dalam melakukan penelusuran informasi baik di perpustakaan maupun penelusuran di internet.



BAB II

TINJAUAN TEORETIS

A. *Perilaku Pemustaka*

Perilaku adalah cara seseorang menerima atau menolak sesuatu yang didasarkan pada cara dia memberikan penilaian terhadap objek tertentu yang berguna ataupun tidak bagi dirinya (Nuryanti, 2008:61).

Perilaku seseorang dapat muncul sebagai hasil dari proses pengamatan dan dari apa yang diterima dan dipelajari melalui inderanya. Sedangkan perilaku menurut Kartono (1991:309) adalah suatu kecenderungan memberi respon baik positif maupun negatif terhadap orang-orang, benda, ataupun situasi tertentu. Dengan kata lain perilaku seseorang dapat timbul sebagai hasil dari respon terhadap objek perilaku. Apabila objek perilaku tersebut tidak disukai, maka akan direspon secara negatif dan individu akan menjahui objek perilaku. Sedangkan objek perilaku tersebut disenangi maka akan direspon secara positif, dan individu akan mendekati objek sikap.

Istilah pemustaka baru mulai digunakan dan dipakai setelah disahkannya UU No.43 tahun 2007 tentang perpustakaan. Menurut undang-undang perpustakaan nomor 43 tahun 2017 pengguna perpustakaan, yaitu perseorangan, kelompok orang, masyarakat atau lembaga yang memanfaatkan fasilitas layanan perpustakaan. Sebelum istilah pemustaka, masyarakat sering menyebut dengan istilah pengguna atau pemakai perpustakaan(Widyawan, 2012:21)

Pemustaka adalah pengguna fasilitas yang disediakan perpustakaan baik koleksi maupun buku (bahan pustaka maupun fasilitas lainnya). Pemustaka berbagai macam jenisnya, ada mahasiswa, guru, dosen, dan masyarakat pada umumnya, tergantung jenis perpustakaan yang ada. Jika di perguruan tinggi, user bisa dari kalangan mahasiswa, dosen, karyawan, maupun masyarakat sivitas

akademik tergantung kebijakan perpustakaan perguruan tinggi tersebut (Suwarno, 2015:37)

Menurut Sulisty-Basuki (1993:92) ada 2 jenis pemustaka yaitu : Kriteria objektif seperti kategori sosio-profesional, bidang spesialisasi, sifat kegiatan yang menyebabkan perlunya informasi, dan alasan menggunakan informasi. Kriteria sosial dan psikologis, seperti sikap dan nilai pemustaka pada umumnya dan hubungannya dengan unit informasi pada khususnya, sebab dan alasan yang berkaitan dengan perilaku mencari informasi, perilaku sosial, serta profesional pemustaka.

Dari penjelasan di atas dapat disimpulkan bahwa yang dimaksud dengan perilaku pemustaka adalah sikap orang atau sekelompok orang yang memanfaatkan perpustakaan untuk memperoleh kebutuhan informasi mereka dengan menggunakan sumber informasi, berupa koleksi tercetak maupun non tercetak yang dimiliki oleh perpustakaan.

B. Pendidikan Pemustaka

1. Pengertian Pendidikan pemustaka

Pendidikan pemustaka dalam istilah ilmu perpustakaan dan informasi disebut dengan bimbingan pemustaka, *library instruction* (pengajaran perpustakaan), *library arientation* (orientasi perpustakaan), *bibliographic intruction* (Pengajaran bibliografi) dan *user edication* (pendidikan pemustaka) (Widyawan, 2012:165).

Adapun pengertian lainnya sebagai berikut :

- a. Pendidikan pemustaka adalah kegiatan yang dilakukan oleh petugas layanan untuk menjelaskan tentang seluk-beluk perpustakaan yang dapat bermanfaat memberikan pengetahuan dan keterampilan pemustaka dalam memanfaatkan

perpustakaan secara cepat dan tepat tanpa banyak menghadapi kesulitan (Sutarno, 2006:113).

- b. Pendidikan pemustaka adalah sebuah layanan yang meliputi kegiatan petugas perpustakaan dalam upaya membantu para siswa untuk mendayagunakan semua koleksi yang dimiliki perpustakaan (Yusuf, 2007:81)
- c. Pendidikan pemustaka adalah pendidikan tentang teknik dan strategi dalam memanfaatkan perpustakaan dengan tepat guna. (Almah, 2014:81)
- d. Pendidikan pemustaka adalah
“...a programme of information provided by libraries to user, to enable them to make more efficient, independent use of the library’s stock and services. A programme of user education might include tours, lectures, exercises and the provision of support material. Also termed library instruction and library orientation (leonard,1995:665)

yaitu sebuah program informasi yang diberikan oleh perpustakaan kepada pengguna, yang memungkinkan untuk menggunakan jasa perpustakaan secara lebih efisien. Sebuah program pendidikan pemustaka mungkin dapat dilakukan dengan *tour*, kuliah, latihan dan penyediaan bahan-bahan pendukung.

Dari defenisi di atas dapat disimpulkan bahwa pendidikan pemustaka adalah suatu kegiatan yang bertujuan untuk memperkenalkan perpustakaan kepada pemustaka. Pengenalan perpustakaan ini terdiri dari pengenalan fisik, layanan dan peraturan fisik.

2. Tujuan Pendidikan Pemustaka

Tujuan utama dari pendidikan pemustaka adalah untuk membantu pemustaka agar dapat memanfaatkan semua bentuk sarana layanan pemustaka dengan mudah (Darmono, 2007:99). Secara lebih rinci tujuan dilaksanakannya pendidikan pemustaka adalah:

- a. Memperkenalkan pemustaka kepada perpustakaan sebagai sumber pendukung belajar

- b. Memberi penjelasan akan konsep perpustakaan
- c. Menjelaskan cara menggunakan perpustakaan
- d. Menjelaskan layanan yang disediakan perpustakaan
- e. Menjelaskan sistem dan peran staff perpustakaan dalam membantu mereka menggunakan penelusuran

3. Manfaat pendidikan Pemustaka

Pemustaka juga perlu diberdayakan, dididik dan dimanfaatkan untuk pengembangan perpustakaan. Perlu adanya pendidikan pemustaka dan promosi perpustakaan yang baik. Hal ini penting karena dengan begitu pemustaka akan lebih bisa menghargai keberadaan perpustakaan dan juga mengetahui bagaimana cara menggunakan atau memanfaatkan perpustakaan yang benar.

Ada beberapa hal yang melatar belakangi manfaat pendidikan pemustaka di perpustakaan, yaitu :

- a. Sarana dan prasarana serta koleksi di perpustakaan merupakan suatu investasi yang sangat besar, oleh karena itu perpustakaan harus digunakan dan dimanfaatkan semaksimal oleh pemustaka.
- b. Pemustaka sebagian besar adalah seorang yang melakukan studi mandiri, sehingga diharapkan dengan *library instruction*, pemustaka mampu untuk lebih memahami dan menggunakan perpustakaan dengan berbagai fasilitas dan layanannya secara lebih efektif dan efisien.
- c. Dengan adanya kegiatan pendidikan pemustaka maka perpustakaan harus mengatur dan membenahi dirinya agar dapat dipergunakan dengan mudah oleh pemustakanya.
- d. Dengan adanya kegiatan ini maka merupakan suatu kesempatan bagi pustakawan untuk meningkatkan diri bukan hanya sebagai petugas yang hanya

melayani pemustaka saja tetapi ikut serta menyumbangkan pikiran dan keahliannya dalam meningkatkan kualitas layanan perpustakaan.

- e. Melalui pendidikan pemustaka ini berarti perpustakaan telah memberikan informasi yang sangat diperlukan oleh pemustakanya.

Menurut Ratnaningsih (1994: 2) pemberian pendidikan pemustaka sangat bermanfaat bagi kedua belah pihak yaitu:

- 1) Dari segi pemustaka, dengan diperolehnya bekal teknik dan strategi pemanfaatan perpustakaan maka menambah rasa percaya diri dalam penemuan koleksi informasi yang dibutuhkan, serta mampu memilih informasi yang spesifik bagi dirinya dengan cepat dan tepat.
- 2) Bagi perpustakaan, kegiatan pendidikan pemustaka dapat meningkatkan citra perpustakaan dan pustakawannya.

Sutarno (2005: 116) berpendapat bahwa manfaat dari pendidikan pemustaka adalah pemustaka dapat dengan cepat dan tepat menemukan apa yang diperlukan, sehingga menghemat waktu dan tenaga serta terbentuknya suasana kedekatan, komunikasi yang intensif dan efektif yang informal antara pustakawan dan pemustaka.

4. Tingkat Pendidikan Pemustaka

Dalam melakukan pendidikan pemustaka, ada beberapa tingkatan yang harus dilalui dan dicapai. James Rice dalam bukunya *Teaching library user* menyebutkan beberapa tingkatan pendidikan pemustaka yaitu:

- a. Orientasi perpustakaan

Orientasi perpustakaan (*Library Orientation*) adalah program pendidikan pengguna tingkat dasar. Hal ini mengacu pada pengenalan dasar layanan perpustakaan dan sumber daya yang diberikan mahasiswa atau staf baru (Umeozor, 2012:43)

Orientasi perpustakaan terdiri atas kegiatan untuk menyambut dan memperkenalkan pemustaka potensial pada pelayanan, sumber daya, koleksi, tata ruang perpustakaan, dan penyusunan bahan perpustakaan. Orientasi perpustakaan termasuk memperkenalkan pemustaka pada fisik gedung, staf dan kebijakan perpustakaan. Diharapkan pemustaka dapat mengembangkan keterampilan penelusuran dan meningkatkan kenyamanan pemustaka (Widyawan, 2012:172)

Sedangkan tujuan yang dicapai dari orientasi perpustakaan adalah :

- 1) Mengetahui fasilitas-fasilitas fisik gedung perpustakaan itu sendiri
- 2) Mengetahui bagian-bagian layanan dan staf dari setiap bagian secara tepat
- 3) Mengetahui layanan-layanan khusus seperti penelusuran melalui komputer, layanan peminjaman.
- 4) Mengetahui kebijakan-kebijakan perpustakaan seperti prosedur menjadi anggota, jam-jam layanan perpustakaan.
- 5) Mengetahui pengorganisasian koleksi dengan tujuan untuk mengurangi kebingungan pemustaka dalam mencari bahan-bahan yang dibutuhkan.
- 6) Termotivasi untuk datang kembali dan menggunakan sumber-sumber yang ada di perpustakaan
- 7) Terjalannya komunikasi yang akrab antara pemustaka dan pustakawan (IFLA, 2006:21)

b. Pengajaran perpustakaan

Pengajaran perpustakaan (*Library instruction*) merupakan kegiatan yang fokus kepada penjelasan yang mendalam terhadap bahan perpustakaan. Mengosentrasikan pada peralatan dan mekanisme, teknik penggunaan indeks jurnal, sumber-sumber referensi, dan penggunaan katalog kartu dan online (Widyawan, 2012:172).

Pengajaran sebagai bagian integral dari proses belajar mengajar, perlu disesuaikan dengan para peserta didik. Pengajaran tidak berlangsung dengan baik jika materi terlalu tinggi atau rendah, terlalu banyak atau sedikit. Bagi perpustakaan-perpustakaan yang mempunyai media *audio-visual*, dapat digunakan sebagai sarana untuk mengerjakan pendidikan pemustaka terutama bagi pengajaran secara formal dalam suatu kelas. Di samping itu, media *audio-visual* tersebut juga dimanfaatkan sebagai sarana pelatihan bagi pustakawan dalam pengajaran pendidikan pemustaka. Dalam hal ini dapat melibatkan sejumlah pustakawan untuk memberikan komentar terhadap apa yang dilakukannya melalui *video-tape*. Dari tayangan melalui *video-tape* ini dapat dilakukan analisa mulai dari keseluruhan sampai bagian-bagian yang merupakan ciri-ciri penampilannya. Disini dapat terlihat bagaimana ketika pustakawan memberikan penjelasan, mendemonstrasikan, dan berbagai gerakan lainnya (Almah, 2014:83).

Materi yang diajarkan pada pengajaran perpustakaan adalah :

- 1) Teknik penggunaan indeks, katalog, bahan-bahan rujukan, dan alat-alat bibliografi.
- 2) Penggunaan bahan atau sumber pustaka atau sesuai dengan subjek
- 3) Melaksanakan teknik-teknik penulurusan informasi dalam sebuah tugas penelitian atau pembuatan karya ilmiah lainnya (Hak,2006:103)

Tujuan dari pengajaran perpustakaan adalah :

- 1) Dapat menggunakan alat rujukan khusus seperti Ensiklopedia, Almanah, Bibliografi, dan lain-lain
- 2) Menemukan koleksi visual dan dapat menggunakannya
- 3) Menggunakan sumber-sumber yang tersedia di perpustakaan lain dan dapat melakukan permintaan peminjaman

- 4) Dapat menggunakan pedoman pembaca untuk mencari bahan-bahan artikel
- 5) Dapat menemukan buku-buku yang berhubungan dengan subyek khusus melalui katalog
- 6) Dapat menggunakan bentuk mikro dan alat-alat baca lainnya secara tepat
- 7) Melakukan suatu penelusuran dalam layanan pengindeksan seperti pada pusat informasi sumber pendidikan dan dapat menemukan dan menggunakan hasil-hasil sitasi (rice,1981:6)

c. Pengajaran bibliografi

Pengajaran bibliografi (*Bibliographic instruction*) merujuk pada kegiatan pendidikan yang direncanakan untuk mengajar peserta agar mencari dan menemukan informasi (Widyawan, 2012:173). Menurut Leonard Montague (1995:61) pengajaran bibliografi adalah

“...the process whereby library staff help user to gain acces to information, both by formal instructional methods and training on the spot. A variety of techniques will be used, including multimedia and interactive systems...”.

Yaitu seluruh proses dimana staff perpustakaan membantu pengguna untuk mendapatkan akses informasi, baik dengan metode pembelajaran formal, maupun pelatihan di perpustakaan dengan berbagai teknik yang akan digunakan, termasuk dengan menggunakan sistem multimedia dan sistem interaktif.

d. Bimbingan literasi informasi

Tingkatan ini berasal dari buku pelayanan referensi yang ditulis oleh Rosa Widyawan. Tingkatan ini terjadi karena pengaruh perkembangan informasi yang semakin meluas. Literasi informasi menurut Rosa Widyawan (2012:166) adalah kemampuan untuk menggarai informasi yang dibutuhkan, memahami bagaimana informasi itu disusun, menenggarai sumber yang paling cocok pada

kebutuhannya itu, mampu mendapatkan informasi yang diperlukan, mengevaluasi sumber yang didapatkan secara kritis dan berbagai informasi.

Untuk menyelenggarakan kegiatan pendidikan pemustaka yang harus diperhatikan adalah perencanaan yang matang, baik berkenaan dengan materi, metode dan alokasi waktu. Apa dasar penyelenggaraan, siapa yang bertanggungjawab, bagaimana strategi, pengadaan dana, personal dan tempat juga harus menjadi perhatian. Tujuan dan sasaran dari pendidikan pemakai harus jelas, program yang disesuaikan dengan kebutuhan pemustaka dan berdasar pada kurikulum kampus yang bersangkutan.

C. Penelusuran Informasi

Informasi adalah data yang diolah menjadi bentuk yang lebih berguna dan lebih berarti bagi yang menerimanya, sedangkan data merupakan sumber informasi yang menggambarkan suatu kejadian (kumpulan fakta). Sedangkan penelusuran informasi adalah cara bagaimana mereka mendapatkan informasi yang dibutuhkan (Juani, 2012:2). Proses perilaku penelusuran informasi seseorang dimulai ketika dirinya menyadari bahwa informasi itu diperlukan untuk menyelesaikan masalah atau mengatasi suatu masalah, hal ini merupakan suatu aktivitas seseorang yang selalu terus bergerak mencari informasi untuk menjawab segala tantangan yang dihadapi, memecahkan masalah, menjawab pertanyaan dan memahami suatu masalah.

Menurut Hasugian (2006:2) mengemukakan bahwa pada dasarnya sistem temu balik informasi adalah suatu proses untuk mengidentifikasi, kemudian memanggil (*retrive*) suatu dokumen dari suatu simpanan (*file*), sebagai jawaban atas permintaan informasi. Sedangkan menurut Lancaster (2006:1) menyatakan bahwa temu kembali informasi sebagai suatu proses pencarian dokumen dengan menggunakan istilah luas untuk mengidentifikasi dokumen yang berhubungan

dengan subjek tertentu. Artinya dalam proses penemuan informasi perlu digunakan istilah-istilah tertentu.

Tujuan utama sistem temu balik informasi adalah untuk menemukan dokumen yang sesuai dengan kebutuhan informasi pemustaka secara efektif dan efisien, sehingga dapat memberikan kepuasan baginya, dan sasaran akhir dari sistem temu kembali informasi adalah kepuasan pemakai. Sistem temu kembali informasi merupakan ilmu pengetahuan yang berfungsi dalam penempatan sejumlah dokumen dalam memenuhi kebutuhan informasi pemustaka.

1. Alat Penelusuran informasi

Untuk mendapatkan sumber informasi yang dibutuhkan secara efektif dan efisien, diperlukan alat atau sarana penelusuran (Muin, 2014: 53). Menurut Surachman untuk melakukan penelusuran, maka dibutuhkan alat dan sumber untuk penelusuran informasi yaitu:

NO	Alat Penelusuran Informasi	Informasi yang Dihasilkan
1.	Katalog Perpustakaan	Koleksi bahan pustaka: buku, terbitan berkala, laporan, hasil konferensi, koleksi audio visual
2.	Bibliografi buku	Buku layanan, prosiding, dan terbitan monografi lainnya
3	Abstrak dan indeks	Artikel jurnal, laporan paper konferensi, beberapa buku
4.	<i>Current awareness service</i>	Artikel jurnal dan terbitan berkala
5	Indeks khusus	Laporan hasil konferensi, thesis, patents, standard, publikasi yang diterbitkan oleh lembaga tertentu
6	CD-ROM dan media rekam lainnya	Hampir semua jenis informasi dokumen
7	Internet/ <i>online database</i>	Berbagai bentuk karya digital seperti <i>e-journal</i> , <i>e-book</i> , dan <i>e-articles</i>

Mesin pencari (*Search engine*) merupakan software komputer yang dirancang untuk membantu pengguna menemukan informasi yang tersedia di situs-situs internet dengan memilih kategori subjek yang disusun secara hirarki atau dengan mengetikkan kata kunci atau frase yang sesuai. Manfaat yang

diberikan mesin pencari bergantung pada relevansi hasil temuan informasi yang diberikannya. Meskipun ada jutaan halaman web yang mengandung suatu kata atau frase, sebagian halaman mungkin lebih relevan, populer, atau otoritatif dari pada yang lain (Muin, 2014: 53).

Meta mesin pencari (*meta search engine*) merupakan mesin pencari yang melibatkan beberapa mesin pencari sekaligus dalam mendapatkan informasi yang ditentukan oleh pengguna melalui kata-kata kunci yang dimasukkan. Kelebihan menggunakan *meta search engine* adalah penemuan informasi yang lebih banyak dan beragam sebab bersumber dari beberapa *search engine* sekaligus. *Meta search engine* bisa mengatasi keterbatasan yang dimiliki oleh suatu *search engine* dalam hal mengindeks informasi (Muin, 2014:55).

Direktori (*Directory*) merupakan mesin pencari yang mengelompokkan website dalam hirarki dan direktori berdasarkan subjek atau topik tertentu. Beberapa subjek tersedia misalnya *education, art and humanities, health government*, dan sebagainya (Muin, 2014:56).

Semantic Search merupakan mesin pencari informasi yang berada dalam konteks kata-kata kunci yang diterimanya. Misalnya jika kata kunci yang diterimanya adalah “*election*” maka informasi-informasi yang disajikan tidak hanya “*election*” tetapi kata-kata yang terkait seperti “*Polling*”, “*vote*” dan “*campaigning*” (Muin, 2014:57).

2. Strategi penelusuran informasi

Strategi penelusuran adalah penelusuran yang dilakukan secara sistematis, yang meliputi cara-cara bagaimana menggunakan kata kunci, frase, subjek dokumen, menggunakan logika boolean, serta fasilitas-fasilitas penelusuran lain yang tersedia pada masing-masing *search engine* (Muin, 2014: 85). Strategi penelusuran akan berpengaruh pada mutu dari bahan yang

dikumpulkan serta mutu informasi yang disajikan, dalam melakukan penelusuran biasanya masing-masing pengguna mempunyai strategi dan teknik tersendiri sesuai cara yang dipahaminya.

Adapun strategi penelusuran yaitu sebagai berikut:

a. Penelusuran informasi melalui katalog

Teknik penelusuran menggunakan katalog perpustakaan ini biasanya difokuskan untuk menemukan sebuah kode atau angka klasifikasi yang akan menuntun pemakai ke dalam sumber informasi koleksi perpustakaan yang dibutuhkan. Pemustaka menelusur informasi melalui 3 entri penting yakni berdasarkan judul, pengarang, atau subyek

b. Penelusuran informasi melalui bibliografi

Teknik ini mirip dengan katalog, hanya bibliografi cakupannya lebih luas yakni tidak hanya berupa koleksi yang dimiliki perpustakaan akan tetapi juga di luar perpustakaan. Teknik penelusuran ini memanfaatkan daftar bahan pustaka baik yang berupa buku, jurnal maupun sumber lainnya untuk menelusur lebih jauh informasi dan sumber informasi aslinya, untuk memudahkan sebetulnya bibliografi dapat dilihat dalam sebuah karya tulis ilmiah atau bahan pustaka, biasanya terdapat pada bagian akhir. Namun ada juga yang tercetak dalam sebuah buku bibliografi seperti Bibliografi Nasional Indonesia.

c. Penelusuran informasi melalui indeks

Indeks sering diartikan sebagai daftar istilah penting yang terdapat dalam sebuah karya tulis atau bahan pustaka yang disusun secara alfabetis. Indeks ini akan memudahkan pemustaka dalam melakukan penelusuran informasi, karena dapat membawa penelusur kepada sumber informasi secara langsung.

d. Penelusuran informasi melalui abstrak

Hal yang membedakan indeks dengan abstrak adalah indeks hanya sampai pada informasi kepada petunjuk tempat suatu informasi di simpan, sedangkan abstrak disamping menunjukkan tempat informasi, juga memuat ringkasan informasi dari subjek yang ada. Abstrak merupakan pemadatan dari sebuah karya seperti laporan penelitian, artikel majalah/jurnal, prosiding dan lain-lain.

e. Penelusuran informasi melalui kamus dan ensiklopedia

Kamus biasanya digunakan untuk mencari informasi singkat tentang ejaan, etimologi, batasan/defenisi, pengucapan, padanan kata, pembagian suku kata, dan informasi gramatika. Ensiklopedia merupakan alat telusur yang sejenis dengan kamus, hanya ensiklopedia biasanya memuat informasi yang lebih lengkap dan biasanya tidak hanya memberikan arti akan tetapi juga dapat membahas lebih dalam lagi, seperti sejarah dan keterangan lainnya.

f. Penelusuran melalui komputer dan internet

Ada beberapa strategi dalam menelusuri informasi di internet dengan menggunakan mesin pencari :

1) Menggunakan kata kunci

Penggunaan strategi ini memungkinkan kita untuk mencari data melalui penggunaan suatu kata, frase atau bahkan penggabungan antara kata dan frase. Selain cara pengetikan kata kunci dengan benar, hal yang juga perlu diperhatikan adalah pemilihan kata kunci yang sesuai dengan konteks dari subjek yang diinginkan. Hal lain yang perlu diperhatikan untuk menentukan kata kunci adalah memperhatikan sinonim, singkatan, perubahan kata dasar, istilah ilmiah dan sebagainya.

2) Menggunakan operator atau fasilitas pencarian

Banyak tersedia operator atau fasilitas pencarian pada *search engine*. Secara umum, fasilitas tersebut tersedia di setiap *search engine*, meskipun ada perbedaan dalam fasilitas dan penggunaannya.

3) Boolean “AND OR NOT”

Pengoperasian strategi ini menggunakan kata AND, OR, dan NOT. Masing-masing kata tersebut memiliki fungsi yang berbeda, tetapi semuanya memungkinkan kita untuk menggabungkan lebih dari satu kata yang kita inginkan. Dengan menggunakan strategi ini kita dapat memperluas atau mempersempit cakupan informasi yang kita inginkan berdasarkan pada hubungan antar kata yang kita cari.

AND digunakan apabila kita ingin mencari sumber informasi yang mengandung dua kata atau sekaligus. OR digunakan apabila kita ingin mencari sumber informasi yang mengandung salah satu dari istilah-istilah yang diperlukan. Biasanya digunakan untuk sinonim, kata-kata yang berhubungan, atau istilah yang lebih luas. NOT digunakan apabila kita ingin menemukan sumber informasi yang mengandung suatu kata, tetapi tidak mengandung kata lainnya. Biasanya kata NOT ini untuk membatasi cakupan suatu istilah atau menghindari tercampurnya istilah yang sama yang digunakan pada bidang lainnya.

4) Tanda “.....”

Tanda ini digunakan untuk mencari sumber informasi yang mengandung frasa. Frasa yang diapit oleh tanda tersebut akan ditelusuri oleh google atau mesin pencari lainnya tanpa terpisah atau berseblahan.

5) Define

Operator ini digunakan untuk membatasi hasil pencarian berdasarkan definisi dari *query* yang dimasukkan.

6) *Filetype*

Operator pencarian *filetype* digunakan untuk membatasi hasil pencarian berdasarkan format file. Adapun formatnya seperti : text yaitu .doc, .txt, .rtf, .pdf.

7) *Time*

Sesuai dengan namanya, operator *time* berfungsi untuk membatasi hasil pencarian berdasarkan waktu. Operator ini akan memastikan tingkat aktualitas (*up-to-date*) informasi yang akan digunakan. Semakin informasi itu baru akan semakin berkualitas informasi tersebut.

8) *Location*

Operator pencarian ini berfungsi untuk membatasi hasil pencarian berdasarkan informasi dari lokasi tertentu.

9) *Language*

Operator *language* berfungsi untuk membatasi hasil pencarian berdasarkan bahasa. Operator ini kan membantu penggunaan untuk menemukan informasi yang diinginkan menurut bahasa tertentu.

BAB III

METODOLOGI PENELITIAN

A. Jenis Penelitian

Jenis penelitian ini adalah jenis penelitian deskriptif komparatif dengan pendekatan kuantitatif. Menurut Sugiyono (2005: 21) bahwa metode deskriptif adalah suatu metode yang digunakan untuk menggambarkan atau menganalisis suatu hasil penelitian tetapi tidak digunakan untuk membuat kesimpulan yang lebih luas. Sedangkan komparatif adalah penelitian yang membandingkan antara variabel satu dengan variabel lainnya (Sugiyono, 2005 : 64).

Dari pengertian di atas dapat disimpulkan bahwa metode yang digunakan dalam penelitian ini menggunakan deskriptif komparatif dengan pendekatan kuantitatif yaitu hasil penelitian diolah dan dianalisis untuk diambil kesimpulannya. Artinya, penelitian ini diolah dengan menekankan analisisnya pada data-data *numerik* (angka), sehingga di ketahui yang signifikan pada variabel tersebut dan memperjelas objek yang diteliti dengan adanya penelitian ini.

B. Lokasi dan Waktu Penelitian

1. Lokasi Penelitian

Penelitian ini dilaksanakan di Perpustakaan Universitas Patria Artha Kabupaten Gowa, jln.Tun Abdul Razak Kel. Samata Kec. Somba Opu,Gowa 92113 Sulawesi Selatan.

a. Gambaran umum Perpustakaan Universitas Patria Artha

1) Sejarah Perpustakaan Universitas Patria Artha

Perpustakaan Universitas Patria Artha tidak terlepas dari sejarah didirikannya Universitas Patria Artha yang sebelumnya merupakan Sekolah Tinggi Ilmu Ekonomi (STIE) Patria Artha yang berdiri pada tanggal 5 November

1998. Sesuai Surat Keputusan Mendikbud Nomor 154/D/0/1998 jenjang program Strata satu dengan jurusan akuntansi dan manajemen. STIE Patria Artha dipercaya oleh pemerintah untuk membuka Program Pascasarjana Magister Manajemen (Strata Dua), sesuai dengan SK Dikti Nomor 201/DIKTI/KEP/1999 Sesuai dengan SK Badan Akreditasi Nasional Perguruan Tinggi Nomor 006/BAN-PT/Ak-IV/S2/VI/2005, STIE Patria Artha program pascasarjana telah memperoleh akreditasi oleh BAN-PT.

Sejak tahun 1998 sampai dengan sekarang telah mengalami beberapa kali pergantian pimpinan :

- a) Nursamsi, A.Md. : Periode 2000-2007
- b) Jumrama. A.Md. : Periode 2007-2013
- c) Azhari, S.Sos. : Periode 2013-2015
- d) Adipar, S.I.P. : Periode 2015 - sekarang

2) Visi Misi Perpustakaan

a) Visi

Dalam rangka mewujudkan perpustakaan yang berkualitas dan sejalan dengan visi Universitas Patria Artha, maka perpustakaan memiliki visi yang mendukung visi universitas Patria Artha yakni: Cerdas dan Berprestasi melalui Budaya Gemar Membaca dan Pelayanan Informasi Berbasis Teknologi.

b) Misi

- (1) Menyediakan semua bentuk informasi baik tercetak maupun non-cetak yang sesuai dengan kurikulum yang berlaku di Universitas Patria Artha
- (2) Mengelola dan memberikan informasi yang bisa diakses oleh pemustaka dengan mudah, cepat dan tepat.

- (3) Memberikan fasilitas yang memadai kepada pemustaka dalam membantu mewujudkan fungsi perpustakaan sebagai sarana bantu proses belajar mengajar dan penelitian.
- (4) Meningkatkan Literasi Informasi bagi Pemustaka.
- 3) Struktur organisasi perpustakaan universitas patria artha
- a) Staff Perpustakaan

Perpustakaan Universitas Patria Artha mempunyai staff berjumlah 4 Orang, yang terdiri dari: (Lihat Struktur Organisasi)

Bagan 3.1
Struktur Organisasi Perpustakaan Universitas Patria Artha



Sumber : Perpustakaan Universitas Patria Artha, 2018

- b) Keanggotaan Perpustakaan

Jenis keanggotaan di perpustakaan Universitas Patria Artha dikelompokkan menjadi 4 bagian yaitu (lihat tabel dibawah ini) :

Tabel 3.1
Keanggotaan Perpustakaan Universitas Patria Artha

Kategori	Standard	Mahasiswa	Dosen	VIP
Prioritas	Alumni UPA, Tamu lembaga, pengunjung dari instansi lain	Mahasiswa UPA	Staf/karyawan, Dosen tetap/LB UPA	-
Biaya	Rp. 30.000,- (tanpa kartu)	Rp. 40.000,- (tanpa Kartu)	Rp. 50.000,-	Rp. 60.000,-
Masa Aktif	6 Bulan	1 tahun	1 Tahun	1 Tahun
Jumlah Peminjaman	1 eksp. (menitipkan kartu jaminan, misal KTP atau sejenisnya)	3 eksp.	3 eksp.	3 eksp.
Batas peminjaman	5 Hari	7 hari	7 Hari	7 Hari
Perpanjangan	-	1x (berbasis online)	1x (Berbasis online)	1x (Berbasis online)
Denda	1.000/ hari	1.000/ hari	1.000/Hari	2.000/Hari
Toleransi keterlambatan	-	1 hari	1 Hari	1 Hari
Reservasi koleksi	1 eksp	2 eksp	2 eksp.	3 eksp.
Akses file online	Ebook (resensi), karya ilmiah, (abstrak/kesimpulan), ejournal (abstrak)	Ebook (Fulltext), Karya Ilmiah (Sampul, abstrak/kesimpulan, BAB I & V, Daftar Pustaka, ejournal (Fulltext)	Ebook (Fulltext), Karya Ilmiah (hanya BAB III & IV yang dibatasi, ejournal (Fulltext)	Ebook (Fulltext), Karya Ilmiah (hanya BAB IV yang dibatasi, Ejournal (Fulltext)

Sumber : Perpustakaan Universitas Patria Artha, 2018

Salah satu keuntungan jika menggunakan kartu adalah mendapatkan diskon up to 30% setiap pembelian buku yang telah bekerja sama dengan perpustakaan Universitas Patria Artha, seperti : Selemba Empat, Prenadamedia, EGC, Andi Publisher, dan lain-lain.

c) Koleksi Perpustakaan

Jumlah koleksi perpustakaan sampai bulan september 2017 berjumlah 5780 eksp 4750 judul yang terdiri atas: Buku teks terdiri dari buku bacaan tercetak yang terdiri dari berbagai jenis subyek khususnya subyek tentang kesehatan, ekonomi serta teknik dan informatika. Terbitan berkala adalah terbitan yang terbit secara periodic dan continue, biasanya terdiri dari majalah dan jurnal tercetak. Koleksi Software terdiri dari (CD/DVD/Kaset/Video) seperti aplikasi SPSS, video pembelajaran bahasa asing, film documenter, dan sebagainya.

Koleksi Karya Ilmiah terdiri dari laporan tugas akhir, Karya Tulis Ilmiah, Skripsi, Tesis dan karya ilmiah yang diterbitkan oleh civitas akademik Universitas Patria Artha. Saat ini koleksi Karya Ilmiah dapat diakses melalui <http://eprints.patria-artha.ac.id/> Koleksi referensi / rujukan terdiri dari kamus, atlas, direktori, buku wisuda, dan sejenisnya. Koleksi referensi di simpan dengan rak dan ruangan/sekat secara terpisah.

Koleksi Digital terdiri dari TA mahasiswa, ebook, ejournal, emagazine, emoduls, dan sejenisnya yang dapat diakses secara online melalui OPAC <http://library.patria-artha.ac.id/> dan Repository <http://eprints.patria-artha.ac.id/> atau <http://ejournal.patria-artha.ac.id/>

d) Fasilitas Perpustakaan

1) Ruang Baca

Fasilitas ini berfungsi sebagai sarana bagi pemustaka untuk membaca koleksi yang diinginkan.

2) Ruang IT

Fasilitas ini masih dalam tahap pengembangan.

3) Ruang Diskusi

Fasilitas ini berada dekat dengan ruang baca berupa lesehan yang disediakan untuk membantu pemustaka menghilangkan rasa penat.

4) Movie Room

Fasilitas ini berada dekat dengan ruangan perpustakaan, (masih dalam tahap pengembangan).

5) WiFi

Setiap pemustaka yang berkunjung ke perpustakaan berhak menggunakan fasilitas WiFi dengan menggunakan password ID Anggota Perpustakaan.

e) Layanan perpustakaan

Layanan perpustakaan bertujuan untuk memberikan akses informasi koleksi cetak maupun non-cetak agar tepat guna bagi pemustaka.

1) Jam Layanan perpustakaan

Jam Buka Pelayanan

Buka : 08.00 AM

Istirahat : 12.00 - 13.00 PM

Tutup : 17.00 PM

2) Layanan Sirkulasi

Layanan ini meliputi peminjaman, perpanjangan waktu pinjaman, pengembalian dan reservasi koleksi bahan pustaka. Saat ini perpanjangan peminjaman koleksi dapat diakses secara online melalui <http://library.patriartha.ac.id/>.

3) Layanan Koleksi

Layanan koleksi terdiri dari layanan koleksi umum yang terbagi menjadi 10 sub disiplin ilmu berdasarkan Sistem Dewey Decimal Classification.

000 Karya Umum	500 Ilmu Murni
100 Filsafat dan Psikologi	600 Ilmu Terapan
200 Ilmu Agama	700 Kesenian dan olahraga
300 Ilmu Sosial	800 kesusastraan
400 Bahasa	900 Sejarah, geografi

Layanan Koleksi Referensi yang terdiri dari koleksi rujukan, karya ilmiah, koleksi terbitan berkala dan sebagainya.

4) Layanan Bebas Pustaka

Surat Keterangan Bebas Pustaka diberikan untuk kepentingan pemenuhan salah satu syarat pengambilan Ijazah, sebagai bukti tidak punya pinjaman di perpustakaan. Surat Keterangan Bebas Pustaka dilayani di Perpustakaan Universitas Patria Artha.

5) Layanan Pendidikan Pemustaka

Pendidikan pemustaka biasanya dilaksanakan pada saat orientasi kampus, kepala perpustakaan memberikan sebuah materi kepada pemustaka pada saat pendidikan pemustaka berlangsung. Pendidikan pemustaka berlangsung selama 4 jam.

Media *audio-visual* digunakan sebagai sarana pengajaran pendidikan pemustaka di Perpustakaan Universitas Patria Artha. Adapun materi dalam pengajaran pendidikan pemustaka adalah pengenalan perpustakaan Universitas Patria Artha, tata cara penggunaan OPAC, layanan digital perpustakaan Universitas Patria Artha, strategi penelusuran informasi, pengenalan eresources PERPUSNAS RI.

2. Waktu Penelitian

Penelitian ini dilaksanakan sejak 21 Mei – 21 Juni 2018.

C. *Populasi dan Sampel*

1. Populasi

Populasi adalah wilayah generalisasi yang terdiri atas obyek atau subyek yang mempunyai kualitas dan karakteristik tertentu yang diterapkan oleh peneliti untuk dipelajari dan kemudian ditarik kesimpulannya (Sugiyono,2013:115). Dari pernyataan Sugiyono disimpulkan bahwa yang dimaksud populasi adalah keseluruhan subyek peneliti.

Jadi populasi pada penelitian ini adalah Mahasiswa Universitas Patria Artha yang belum mengikuti pendidikan pemustaka pada tahun 2016 sebanyak 161 orang dan mahasiswa Universitas Patria Artha yang telah mengikuti pendidikan pemustaka pada tahun 2017 sebanyak 107 orang. Penulis hanya memilih tahun 2016-2017 dengan alasan bahwa mahasiswa tahun 2016-2017 adalah mahasiswa yang belum dan telah mengikuti pendidikan pemustaka. Untuk itu, besar harapan penulis meneliti bagaimana perbandingan perilaku pemustaka yang belum dan telah mengikuti pendidikan pemustaka dalam penelusuran informasi di Perpustakaan Universitas Patria Artha Kabupaten Gowa.

2. Sampel

Sampel adalah bagian dari jumlah dan karakteristik yang dimiliki oleh populasi tersebut (Sugiyono, 2010:118). Selanjutnya, Arikunto menyatakan bahwa apabila subjek penelitian kurang dari 100 orang, maka lebih baik diambil semuanya sehingga penelitiannya merupakan penelitian populasi dari jumlah dan karakteristik yang dimiliki oleh populasi. Selanjutnya jika jumlah subjek cukup besar, maka diambil sampel antara 10-15% atau antara 20-25% tergantung dari waktu biaya dan tenaga yang tersedia (Arikunto, 2003:76).

Berdasarkan pengertian di atas, penulis memahami bahwa sampel merupakan bagian dari populasi yang dianggap mewakili semua objek penelitian.

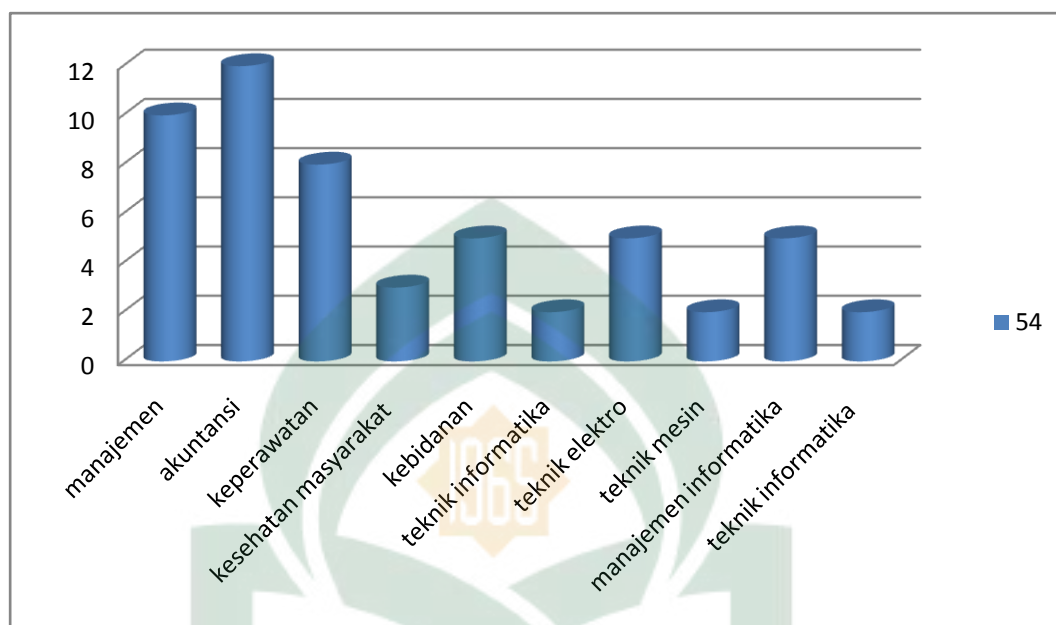
Dalam penelitian ini proses pengambilan sampling dilakukan dengan menggunakan *insidental sampling* yaitu teknik penentuan sampel berdasarkan kebetulan artinya siapa saja yang secara kebetulan bertemu dengan peneliti dapat digunakan sebagai sampel, bila dipandang orang yang kebetulan ditemui itu cocok sebagai sumber data (Sugiyono, 2016:85). Sampel yang diambil sebesar 54 responden. 54 responden diambil dari 20% populasi yang ada.

Responden dalam penelitian ini adalah Mahasiswa Universitas Patria Artha yang berjumlah 54 orang dalam 6 jurusan yang berbeda di Perpustakaan Universitas Patria Artha. Identitas responden dalam penelitian ini dapat diketahui melalui nama, jurusan dan fakultas. Nama tidak dapat dikelompokkan karena setiap responden berbeda. Sedangkan, identitas responden berdasarkan jurusan dan fakultas bisa dikelompokkan. Hal ini dilakukan dengan maksud untuk mendapatkan data lengkap mahasiswa. Adapun identitas responden yang dimaksud, dapat dilihat dalam bagan sebagai berikut:

a. Responden Berdasarkan Jurusan

Responden berdasarkan jurusan dapat dibedakan menjadi 10 jurusan, yaitu jurusan Manajemen, Akuntansi, Keperawatan, Kesehatan Masyarakat, Kebidanan, Teknik Informatika, Teknik Elektro, Teknik Mesin, Manajemen Informatika, Teknik Informatika. Perbandingan jumlah responden dapat dilihat pada bagan berikut:

Bagan 3.2
Responden Berdasarkan Jurusan



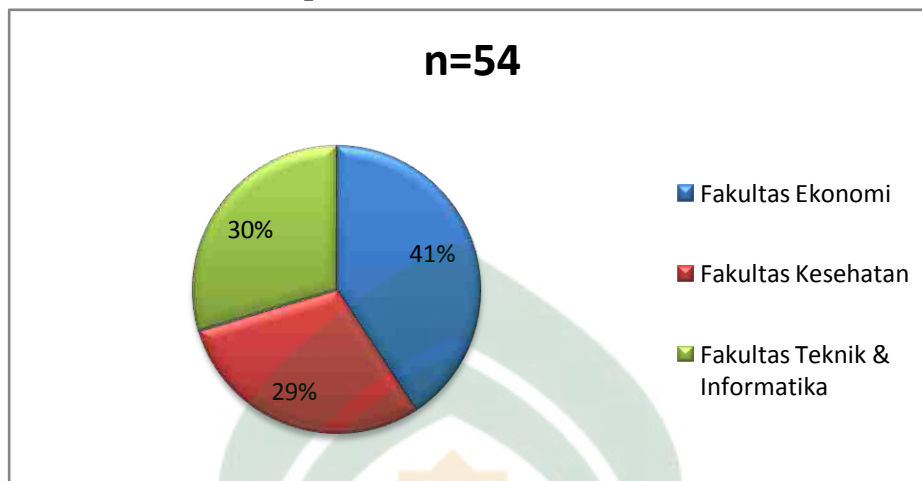
Sumber: Data Perpustakaan Universitas Patria Artha, 2018

Berdasarkan data di atas, dapat diketahui bahwa jumlah responden jurusan Jurusan Teknik Informatika adalah 4% atau 2 responden, jurusan Teknik mesin sebanyak 4% atau 2 responden, jurusan Teknik Informatika 4% atau 2 responden, jurusan Kesehatan Masyarakat sebanyak 6% atau 3 responden, jurusan Kebidanan 9% atau 5 responden, jurusan teknik elektro 9% atau 5 responden, jurusan Manajemen Informatika 9% atau 5 responden, jurusan Keperawatan 15% atau 8 responden, jurusan Manajemen 19% atau 10 responden, jurusan akuntansi 22% atau 12 responden.

b. Responden berdasarkan fakultas

Responden berdasarkan fakultas dapat dibedakan menjadi 3 Fakultas, yaitu Fakultas Ekonomi, Fakultas Kesehatan, Fakultas Teknik dan Informatika. Perbandingan jumlah responden dapat dilihat pada bagan berikut:

Bagan 3.3
Responden Berdasarkan Fakultas



Sumber: Perpustakaan Universitas Patria Artha, 2018

Berdasarkan data di atas, dapat diketahui jumlah responden Fakultas Ekonomi 41% atau 22 responden, Fakultas Kesehatan sebanyak 29% atau 16 responden, Fakultas Teknik dan Informatika sebanyak 30% atau 16 responden.

D. Metode Pengumpulan Data

Di dalam penelitian ini penulis menggunakan tiga metode pengumpulan data yaitu :

1. Observasi

Metode observasi adalah suatu metode yang digunakan oleh peneliti dengan cara pengamatan langsung untuk mendapatkan informasi yang aktual (Arikunto, 2006:22). Jenis observasi yang peneliti lakukan adalah observasi nonpartisipan. Yaitu peneliti tidak terlibat langsung dengan aktivitas pemustaka yang sedang diamati, maka dalam observasi peneliti hanya sebagai pengamat independen. Adapun keadaan yang diaamati adalah perilaku pemustaka dalam penelusuran informasi.

2. Penyebaran Angket

Penulis menggunakan angket dalam penelitian ini. Ada dua jenis angket yaitu angket terbuka dan tertutup. Angket terbuka adalah sejumlah pertanyaan tertulis yang digunakan untuk memperoleh informasi dari responden dalam arti laporan tentang pribadinya atau hal-hal pribadinya (Arikunto, 2006:140). Sedangkan angket tertutup adalah angket yang sudah disediakan jawabannya sehingga responden tinggal memilih (Arikunto, 2006:141). Jenis angket yang penulis gunakan adalah angket yang tertutup sehingga responden hanya memilih jawaban yang sudah disiapkan.

3. Dokumentasi

Dokumentasi merupakan suatu teknik pengumpulan data melalui catatan lapangan atau dalam bentuk dokumentasi berupa foto yang dikumpulkan pada saat penelitian (Sugiyono, 2009:240).

E. Instrumen penelitian

Instrumen adalah alat yang digunakan untuk mengukur fenomena sosial maupun alam yang diamati (Sugiyono, 2005:102). Sesuai dengan pendapat di atas maka penulis menentukan bahwa instrumen yang digunakan dalam penelitian ini adalah angket yang disusun dalam bentuk pernyataan. Menurut Arikunto (2010: 151) Angket adalah sejumlah pernyataan tertulis yang digunakan untuk memperoleh informasi dari responden dalam arti laporan tentang pribadinya atau hal-hal yang ia ketahui. Skala pengukuran penelitian ini menggunakan skala likert. Jawaban setiap instrument yang menggunakan skala likert mempunyai gradasi dari sangat positif sampel hingga sampel sangat negatif yang berupa kata-kata antara lain:

1. “Selalu” dengan skor 4
2. “Sering” dengan skor 3
3. “Kadang-kadang” dengan skor 2

4. “Tidak Pernah” dengan skor 1

Untuk mengetahui penilaian responden terhadap suatu objek maka dicari skor rata-rata dengan menggunakan rumus :

$$X = \frac{[(S4 \times F) + (S3 \times F) + (S2 \times F) + (S1 \times F)]}{N}$$

Keterangan:

X : Skor rata-rata

(S4-S1) : Skor pada skala 1 sampai 4

F : Frekuensi jawaban suatu skala

N : Jumlah sampel yang diolah

Skala di atas merupakan skala ordinal yang memiliki keterbatasan analisa, untuk memperluas analisa, peneliti mengubah skala ordinal menjadi skala interval. Skala interval adalah skala variabel yang dimaksudkan untuk membedakan, mempunyai tingkatan juga mempunyai jarak yang pasti antara satu kategori dengan kategori lain dalam suatu variabel atau objek yang diukur (Danim, 2004:104). Skala interval diperlukan untuk mengetahui perilaku responden termasuk kategori sangat positif, positif, negatif dan sangat negatif. Untuk mengukur jarak interval digunakan rumus sebagai berikut:

$$\text{Interval} = \frac{a(m-n)}{b}$$

Keterangan:

a : Jumlah atribut

m : Skor tertinggi

n : Skor terendah

b : Jumlah skala penilaian yang ingin dibentuk (Susanta, 2006:9)

Jika skala penelitian yang diterapkan berjumlah 4, dimana skor terendah adalah 1 dan skor tertinggi adalah 4, maka skala interval dapat dihitung sebagai berikut:

$$\begin{aligned} \text{Interval} &= \frac{1(4-1)}{4} \\ &= 0,75 \end{aligned}$$

Dari perhitungan di atas dapat diketahui skala interval atau jarak setiap titik adalah 0,75 sehingga dapat diperoleh penilaian sebagai berikut:

- | | |
|-------------------|-------------|
| a. Sangat positif | 3,28 – 4,03 |
| b. Positif | 2,52 – 3,27 |
| c. Negatif | 1,76 – 2,51 |
| d. Sangat negatif | 1,00 – 1,75 |

Penggunaan skor interval di atas adalah sebagai berikut, misalnya hasil perhitungan skor rata-rata terhadap perilaku pemustaka adalah 2,78, maka itu berarti perilaku pemustaka adalah positif karena berada pada skala interval 2,52 – 3,27.

F. Variabel Penelitian

Variabel penelitian adalah segala sesuatu yang berbentuk apa saja yang ditetapkan oleh peneliti untuk dipelajari sehingga diperoleh informasi tentang hal tersebut. Menurut Sugiyono (2010:64) Variabel penelitian adalah suatu atribut atau sifat atau nilai dari orang, objek atau kegiatan yang mempunyai variasi tertentu yang ditetapkan oleh peneliti untuk dipelajari dan kemudian ditarik kesimpulannya. Dari kajian teoretis yang telah dikemukakan pada Bab II, maka variabel penelitian ini adalah sebagai berikut:

Tabel 3.2
Variabel Penelitian

No	Variabel	Indikator
1	Perilaku pemustaka dalam penelusuran informasi	a. Penelusuran manual
		b. Penelusuran digital
		c. Alat penelusuran
		d. Strategi penelusuran

G. Uji Validitas dan Realibitas

1. Uji Validitas

Uji validitas adalah tingkat keandalan dan kesahihan alat ukur yang digunakan. Instrumen dikatakan valid berarti menunjukkan alat ukur atau dapat digunakan untuk mengukur apa yang seharusnya di ukur (sugiyono, 2013: 137). Uji validitas dilakukan dengan menghitung korelasi antara masing-masing pernyataan dengan skor total dengan menggunakan teknik korelasi product moment.

Uji validitas dalam penelitian komperatif dua sampel ini menggunakan rumus t-test (Sugiyono, 2016:197).

$$t = \frac{\bar{X}_1 - \bar{X}_2}{\sqrt{\frac{s_1^2}{n_1} + \frac{s_2^2}{n_2} - 2r \left(\frac{s_1}{\sqrt{n_1}}\right) \left(\frac{s_2}{\sqrt{n_2}}\right)}}$$

Keterangan:

t = nilai yang dihitung

n = jumlah responden uji coba

X₁= Variabel terbesar

X₂= Variabel terkecil

Untuk memudahkan uji validitas pada penelitian ini dilakukan dengan bantuan menggunakan program *IBM SPSS V22*. Berdasarkan hasil analisis, 20 butir pernyataan , 14 dinyatakan valid dan 6 dinyatakan tidak valid. Hasil analisis ringkas dapat dilihat pada tabel berikut :

Tabel 3.3
Hasil Uji validitas

Butir pernyataan	R Tabel	R Hitung	Ket
1	0,279	0,370	Valid
2	0,279	0,452	Valid
3	0,279	0,501	Valid
4	0,279	0,069	Tidak Valid
5	0,279	0,279	Valid
6	0,279	0,566	Valid
7	0,279	0,311	Valid
8	0,279	0,038	Tidak Valid
9	0,279	0,296	Valid
10	0,279	0,344	Valid
11	0,279	0,046	Tidak Valid
12	0,279	0,321	Valid
13	0,279	0,366	Valid
14	0,279	0,128	Tidak Valid
15	0,279	0,495	Valid
16	0,279	0,348	Valid
17	0,279	0,350	Valid
18	0,279	0,507	Valid
19	0,279	0,064	Tidak Valid
20	0,279	0,274	Valid

Sumber: Output IBM SPSS V22, 2018

Dari data di atas nilai korelasi antara skor item dengan skor total. Nilai ini kemudian dibandingkan dengan nilai r tabel, r tabel pada taraf signifikan 5% dengan (n) 54, maka di dapat r tabel sebesar 0,279 maka item-item soal dikatakan lebih banyak yang valid dari pada yang tidak valid maka dinyatakan dapat dijadikan angket penelitian

2. Uji realibilitas

Realibilitas bertujuan untuk menguji sejauhmana instrumen dapat dipercaya atau diandalkan untuk digunakan sebagai alat pengumpul data

karena instrumen sudah baik (Arikunto, 2006: 178). Untuk menghitung realibilitas menggunakan rumus *cronbach's alpha*, sebagai berikut:

$$k = \frac{k}{k-1} \times \left\{ 1 - \frac{\sum S_1}{S_1} \right\}$$

Keterangan:

r_{11} = Nilai reliabilitas

$\sum S_i$ = Jumlah varians skor tiap-tiap item

S_t = Varians total

k = Jumlah item

Untuk memudahkan peneliti melakukan uji realibilitas maka digunakan bantuan program *IBM SPSS V22*. Data dikatakan reliabel apabila nilai *alpha* lebih dari 0,60 dan jika nilai *alpha* kurang dari 0,60 maka data dikatakan tidak reliabel. Uji realibilitas ini dilakukan setelah semua pernyataan telah di uji kevalidannya. Uji realibilitas inidilakukan apakah angket dapat digunakan lebih satu kali untuk responden yang sama.

Tabel. 3.4
Hasil uji realibilitas
Reliability Statistics

Cronbach's Alpha	N of Items
,678	15

Sumber: Output *IBM SPSS V22*, 2018

Dari tabel tersebut dapat di ketahui nilai *cronbach's Alpha* sebesar 0,678, nilai ini kemudian kita bandingkan dengan r tabel, tabel pada taraf sigifikan 5% (0,279). Oleh karena itu, nilai $r = 0,678 > 0,279$ maka dapat di simpulkan bahwa item-item tersebut reliabel.

H. Metode Analisis Data

Setelah data diperoleh maka langkah selanjutnya adalah mengolah data melalui beberapa tahap yaitu :

1. Editing/pengeditan

Proses editing yakni memeriksa kembali berkas-berkas data yang telah terkumpul sehingga keseluruhan berkas itu dapat diketahui dan dinyatakan baik, sehingga dapat disiapkan untuk proses berikutnya.

2. Tabulasi

Tabulasi yaitu mentabulasikan atau memindahkan jawaban-jawaban responden kedalam tabulasi atau tabel yang kemudian dicari untuk dianalisa.

Adapun untuk memperoleh data angket yang telah di tabulasikan dan presentase digunakan rumus :

$$P = \frac{F}{N} \times 100 \%$$

Keterangan : P = Angka presentase

F = Frekuensi yang sedang di cari presentase

N = Jumlah frekuensi atau jumlah responden

100% = Angka pembulat (Sugiyono, 2012:43)

BAB IV

HASIL DAN PEMBAHASAN PENELITIAN

A. Hasil Penelitian

Bab ini menjelaskan hasil penelitian dan pembahasan mengenai perilaku pemustaka yang belum dan sudah mengikuti pendidikan pemustaka dalam penelusuran informasi dan perbandingannya. Penelitian ini dilakukan di perpustakaan Patria Artha pada tanggal 21 mei-21 juni 2018. Penelitian ini menggunakan metode deksriptif komporatif dengan pendekatan kuantitatif. Responden dalam penelitian ini berjumlah 54 orang, 27 orang pemustaka yang belum mengikutii pendidikan pemustaka dan 27 pemustaka yang sudah mengikuti pendidikan pemustaka. Pemustaka berasal dari berbagai program studi yang ada di Universitas Patria Artha.

Hasil pengumpulan data penelitian selama penelitian berlangsung sebagai berikut :

1. Perilaku pemustaka yang belum mengikuti Pendidikan Pemustaka dalam Penelusuran Informasi di Perpustakaan Universitas Patria Artha

Perilaku pemustaka dalam penelusuran informasi terdiri dari melakukan pencarian informasi di perpustakaan dengan cara langsung menuju ke rak koleksi, menggunakan nomor panggil buku ketika mencari koleksi di rak, menggunakan komputer penelusuran/*OPAC*, menggunakan judul, nama pengarang, dan subjek sebagai kata kunci penelusuran pada komputer penelusuran/*OPAC*, membaca daftar isi buku untuk menemukan informasi yang dibutuhkan, menggunakan kamus bahasa indonesia dan bahasa inggris untuk mencari informasi dan istilah tertentu yang dibutuhkan, menggunakan ensiklopedia untuk mencari informasi tertentu yang dibuthkan,

menggunakan jurnal untuk mencari informasi yang dibutuhkan, bertanya kepada pustakawan, menelusur informasi melalui internet, menggunakan *search engine* dalam penelusuran di internet, membatasi hasil pencarian di internet menggunakan *boolean logic*, menggunakan tanda petik (“...”) ketika menelusur di internet, membatasi jenis file seperti PDF, Word atau HTML, membaca koran/majalah/jurnal, mengakses informasi secara mandiri, menggunakan indeks, katalog dan bahan rujukan lainnya.

Berikut hasil penelitian yang telah dilakukan terhadap perilaku pemustaka yang belum mengikuti pendidikan pemustaka dalam penelusuran informasi sebagai berikut :

- a. Melakukan pencarian informasi di perpustakaan dengan cara langsung menuju ke rak koleksi

Berkaitan dengan penelitian, maka perilaku mahasiswa Universitas Patria Artha terhadap pernyataan mengenai melakukan pencarian informasi di perpustakaan dengan cara langsung menuju ke rak koleksi sebagai berikut:

Tabel 4.1
Pencarian informasi dengan cara langsung menuju ke rak koleksi

Jawaban Responden	Bobot Nilai	Frekuensi	Skor	Presentase
Selalu (SL)	4	15	60	55%
Sering (SR)	3	7	21	26%
Kadang-kadang (KD)	2	5	10	19%
Tidak Pernah (TP)	1	0	0	0%
Jumlah		27	91	100%
Skor Rata-rata		3,37		

Sumber: Hasil olahan Data Mei, 2018

Tabel 4.1 menunjukkan bahwa lebih dari setengah responden yaitu 15 orang (55% responden) menyatakan **selalu** melakukan pencarian informasi di perpustakaan dengan cara langsung menuju ke rak koleksi, dan tidak ada

satu pun responden yang menyatakan **tidak pernah** melakukan pencarian informasi di perpustakaan dengan cara langsung menuju ke rak koleksi. Maka dari itu dapat diketahui bahwa mahasiswa yang belum mengikuti pendidikan pemustaka cenderung lebih suka mencari koleksi dengan cara langsung ke rak. Adapun nilai tertinggi adalah 55% dan terendah 19% dari 27 responden dengan nilai rata-rata 3,37.

Berdasarkan tabel di atas, skor rata-rata untuk pernyataan mengenai melakukan pencarian informasi di perpustakaan dengan cara langsung menuju ke rak koleksi adalah 3,37. Skor ini berada pada skala interval 3,28 - 4,03, yang menunjukkan perilaku mahasiswa Universitas Patria Artha adalah **sangat positif**.

b. Menggunakan nomor panggil buku ketika mencari koleksi di rak

Perilaku mahasiswa Universitas Patria Artha menggunakan nomor panggil buku ketika mencari koleksi di rak dapat dilihat sebagai berikut:

Tabel 4.2
Menggunakan nomor panggil buku ketika mencari koleksi di rak

Jawaban Responden	Bobot Nilai	Frekuensi	Skor	Presentase
Selalu (SL)	4	5	20	19%
Sering (SR)	3	10	30	37%
Kadang-kadang (KD)	2	12	24	44%
Tidak Pernah (TP)	1	0	0	0%
Jumlah		27	74	100%
Skor Rata-rata			2,74	

Sumber: Hasil olahan Data, Mei 2018

Tabel 4.2 menunjukkan bahwa lebih banyak responden yaitu 12 orang (44% responden) menyatakan **kadang-kadang** menggunakan nomor panggil buku ketika mencari koleksi di rak, dan hanya ada 5 orang (19% responden) yang menyatakan **selalu**, itu artinya, hanya ada beberapa mahasiswa yang mengerti penggunaan nomor panggil buku. Adapun nilai

tertinggi adalah 44% dan terendah 19% dari 27 responden dengan nilai rata-rata 2,74.

Berdasarkan tabel di atas, skor rata-rata untuk pernyataan mengenai menggunakan nomor panggil buku ketika mencari koleksi di rak adalah 2,74. Skor ini berada pada skala interval 2,52 - 3,27, yang menunjukkan perilaku mahasiswa Universitas Patria Artha adalah **positif**.

- c. Menggunakan komputer penelusuran/OPAC untuk membantu menemukan informasi yang dibutuhkan

Perilaku mahasiswa Universitas Patria Artha terhadap pernyataan mengenai menggunakan komputer penelusuran/OPAC untuk membantu menemukan informasi yang dibutuhkan sebagai berikut:

Tabel 4.3
Menggunakan komputer penelusuran/OPAC untuk membantu menemukan informasi yang dibutuhkan

Jawaban Responden	Bobot Nilai	Frekuensi	Skor	Persentase
Selalu (SL)	4	12	48	44%
Sering (SR)	3	7	21	26%
Kadang-kadang (KD)	2	8	16	30%
Tidak Pernah (TP)	1	0	0	0%
Jumlah		27	85	100%
Skor Rata-rata		3,14		

Sumber : Hasil olahan data mei, 2018

Tabel 4.3 menunjukkan bahwa hampir setengah responden yaitu 12 orang (44% responden) menyatakan **selalu** menggunakan komputer penelusuran/OPAC untuk membantu menemukan informasi yang dibutuhkan, dan tidak ada satu pun responden yang menyatakan **tidak pernah** menggunakan komputer penelusuran/OPAC untuk membantu menemukan informasi yang dibutuhkan. Maka dari itu, mahasiswa sudah banyak faham tentang penggunaan OPAC. Adapun nilai tertinggi adalah 44% dan terendah 26% dari 27 responden dengan nilai rata-rata 3,14.

Berdasarkan tabel di atas, skor rata-rata untuk pernyataan mengenai menggunakan nomor panggil buku ketika mencari koleksi di rak adalah 3,14. Skor ini berada pada skala interval 2,52 - 3,27, yang menunjukkan perilaku mahasiswa Universitas Patria Artha adalah **positif**.

- d. Menggunakan judul sebagai kata kunci penelusuran pada komputer penelusuran/OPAC

Berkaitan dengan penelitian ini, maka perilaku mahasiswa Universitas Patria Artha terhadap pernyataan mengenai menggunakan judul sebagai kata kunci penelusuran pada komputer penelusuran/OPAC sebagai berikut:

Tabel 4.4
Menggunakan judul sebagai kata kunci penelusuran pada komputer penelusuran/OPAC

Jawaban Responden	Bobot Nilai	Frekuensi	Skor	Persentase
Selalu (SL)	4	12	48	44%
Sering (SR)	3	7	21	26%
Kadang-kadang (KD)	2	8	16	30%
Tidak Pernah (TP)	1	0	0	0%
Jumlah		27	85	100%
Skor Rata-rata		3,14		

Sumber: Hasil olahan data mei, 2018

Tabel 4.4 menunjukkan bahwa hampir setengah responden yaitu 12 orang (44% responden) menyatakan **selalu** menggunakan judul sebagai kata kunci penelusuran pada komputer/OPAC, tidak ada satu pun responden yang menyatakan **tidak pernah** menggunakan judul sebagai kata kunci penelusuran pada komputer/OPAC. Adapun nilai tertinggi adalah 44% dan terendah 26% dari 27 responden dengan nilai rata-rata 3,14.

Berdasarkan tabel di atas, skor rata-rata untuk pernyataan mengenai menggunakan judul sebagai kata kunci penelusuran pada komputer/OPAC adalah 3,14. Skor ini berada pada skala interval 2,52 -

3,27, yang menunjukkan perilaku mahasiswa Universitas Patria Artha adalah **positif**.

- e. menggunakan Nama Pengarang sebagai kata kunci penelusuran pada komputer/OPAC

Berkaitan dengan penelitian ini, maka perilaku mahasiswa Universitas Patria Artha terhadap pernyataan mengenai menggunakan nama pengarang sebagai kata kunci penelusuran pada komputer penelusuran/OPAC sebagai berikut:

Tabel. 4.5
Menggunakan nama pengarang sebagai kata kunci penelusuran pada komputer penelusuran/OPAC

Jawaban Responden	Bobot Nilai	Frekuensi	Skor	Persentase
Selalu (SL)	4	0	0	0%
Sering (SR)	3	10	30	37%
Kadang-kadang (KD)	2	12	24	44%
Tidak Pernah (TP)	1	5	5	19%
Jumlah		27	59	100%
Skor Rata-rata			2,18	

Sumber: Hasil olahan Data, Me, 2018

Tabel 4.5 menunjukkan bahwa hampir setengah responden yaitu 12 orang (44% responden) menyatakan **kadang-kadang** menggunakan Nama Pengarang sebagai kata kunci penelusuran pada komputer/OPAC, dan tidak ada satu pun responden yang menyatakan **selalu** menggunakan Nama Pengarang sebagai kata kunci penelusuran pada komputer/OPAC. Hal ini menunjukkan bahwa pemustaka yang belum mengikuti pendidikan pemustaka tidak faham tentang penggunaan nama pengarang sebagai kata kunci pada OPAC. Adapun nilai tertinggi adalah 44% dan terendah 19% dari 27 responden dengan nilai rata-rata 2,18.

Berdasarkan tabel di atas, skor rata-rata untuk pernyataan mengenai menggunakan judul sebagai kata kunci penelusuran pada komputer/OPAC adalah 2,18. Skor ini berada pada skala interval 1,76 - 2,51, yang menunjukkan perilaku mahasiswa Universitas Patria Artha adalah **negatif**.

- f. menggunakan subjek sebagai kata kunci penelusuran pada komputer/OPAC

Berkaitan dengan penelitian ini, maka perilaku mahasiswa Universitas Patria Artha terhadap pernyataan mengenai menggunakan subjek sebagai kata kunci penelusuran pada komputer penelusuran/OPAC sebagai berikut:

Tabel 4.6
Menggunakan subjek sebagai kata kunci penelusuran pada komputer/OPAC

Jawaban Responden	Bobot Nilai	Frekuensi	Skor	Persentase
Selalu (SL)	4	5	20	19%
Sering (SR)	3	9	27	33%
Kadang-kadang (KD)	2	13	26	48%
Tidak Pernah (TP)	1	0	0	0%
Jumlah		27	73	100%
Skor Rata-rata			2,70	

Sumber: Hasil olahan Data, Mei 2018

Tabel 4.6 menunjukkan bahwa hampir setengah dari responden yaitu 13 orang (48% responden) menyatakan **kadang--kadang** menggunakan Subjek sebagai kata kunci penelusuran pada komputer/OPAC, sebagian kecil responden yaitu 5 orang (19% responden) menyatakan **selalu** menggunakan Subjek sebagai kata kunci penelusuran pada komputer/OPAC. Adapun nilai tertinggi adalah 48% dan terendah 19% dari 27 responden dengan nilai rata-rata 2,70.

Berdasarkan tabel di atas, skor rata-rata untuk pernyataan mengenai menggunakan subjek sebagai kata kunci penelusuran pada komputer/OPAC adalah 2,70. Skor ini berada pada skala interval 2,52 – 3,27, yang menunjukkan perilaku mahasiswa Universitas Patria Artha adalah **positif**.

- g. Membaca daftar isi jurnal untuk menemukan informasi yang dibutuhkan

Membaca daftar isi jurnal salah satu cara yang digunakan untuk mempermudah penelusuran informasi, berikut jawaban responden:

Tabel 4.7
Membaca daftar isi jurnal untuk menemukan informasi yang dibutuhkan

Jawaban Responden	Bobot Nilai	Frekuensi	Skor	Presentase
Selalu (SL)	4	5	20	19%
Sering (SR)	3	10	30	37%
Kadang-kadang (KD)	2	7	14	26%
Tidak Pernah (TP)	1	5	5	19%
Jumlah		27	69	100%
Skor Rata-rata		2,55		

Sumber: Hasil olahan data mei, 2018

Tabel 4.7 menunjukkan bahwa hampir setengah responden yaitu 10 orang (37% responden) menyatakan **sering** Membaca daftar isi jurnal untuk menemukan informasi yang dibutuhkan, sebagian kecil responden yaitu 7 orang (26% responden) menyatakan **jarang**, dan 5 orang (19% responden) menyatakan **selalu dan tidak pernah** Membaca daftar isi jurnal untuk menemukan informasi yang dibutuhkan. Adapun nilai tertinggi adalah 37% dan terendah 19% dari 27 responden dengan nilai rata-rata 2,55.

Berdasarkan tabel di atas, skor ini berada pada skala interval 2,52 - 3,27, yang menunjukkan perilaku mahasiswa Universitas Patria Artha terhadap pernyataan mengenai Membaca daftar isi jurnal untuk menemukan informasi yang dibutuhkan adalah **positif**.

- h. Melihat daftar pustaka suatu buku untuk menemukan informasi lain

Berkaitan dengan penelitian ini, maka perilaku mahasiswa Universitas Patria Artha terhadap pernyataan mengenai melihat daftar pustaka suatu buku untuk menemukan informasi lain sebagai berikut:

Tabel 4.8
Melihat daftar pustaka suatu buku untuk menemukan informasi lain

Jawaban Responden	Bobot Nilai	Frekuensi	Skor	Persentase
Selalu (SL)	4	5	20	19%
Sering (SR)	3	10	30	37%
Kadang-kadang (KD)	2	10	20	37%
Tidak Pernah (TP)	1	2	2	7%
Jumlah		27	72	100%
Skor Rata-rata			2,66	

Sumber: Hasil olahan data mei, 2018

Tabel 4.8 menunjukkan bahwa hampir setengah responden yaitu 10 orang (37% responden) menyatakan **sering** dan **kadang-kadang** melihat daftar pustaka suatu buku untuk menemukan informasi lain, dan 2 orang (7% responden) menyatakan **tidak pernah** melihat daftar pustaka suatu buku untuk menemukan informasi lain. Adapun skor rata-rata dari 27 responden yaitu 2,66.

Berdasarkan tabel di atas, skor ini berada pada skala interval 2,52 - 3,27, yang menunjukkan perilaku mahasiswa Universitas Patria Artha terhadap pernyataan mengenai Melihat daftar pustaka suatu buku untuk menemukan informasi lain adalah **positif**.

- i. Menggunakan kamus bahasa indonesia dan bahasa inggris untuk mencari informasi dan istilah tertentu yang dibutuhkan

Berkaitan dengan penelitian ini, maka perilaku mahasiswa Universitas Patria Artha terhadap pernyataan mengenai menggunakan

kamus bahasa indonesia dan bahasa inggris untuk mencari informasi dan istilah tertentu yang dibutuhkan sebagai berikut:

Tabel 4.9
Menggunakan kamus bahasa indonesia dan bahasa inggris uuntuk mencari informasi dan istilah tertentu yang dibutuhkan

Jawaban Responden	Bobot Nilai	Frekuensi	Skor	Persentase
Selalu (SL)	4	17	68	62%
Saering (SR)	3	5	15	19%
Kadang-kadang (KD)	2	5	10	19%
Tidak Pernah (TP)	1	0	0	0%
Jumlah		27	93	100%
Skor Rata-rata			3,44	

Sumber: Hasil olahan Data, Mei 2018

Tabel 4.9 menunjukkan bahwa lebih setengah responden yaitu 17 orang (62% responden) menyatakan **selalu** menggunakan kamus bahasa indonesia dan bahasa inggris untuk mencari informasi dan istilah tertentu yang dibutuhkan, sebagian kecil responden yaitu 5 orang (19% responden) menyatakan **sering dan kadang-kadang**, dan tidak ad yang menyataka **tidak pernah**, menggunakan kamus bahasa indonesia dan bahasa inggris untuk mencari informasi dan istilah tertentu yang dibutuhkan. Adapun nilai rata-rata dari 27 responden adalah 3,44.

Berdasarkan tabel di atas, skor rata-rata untuk pernyataan mengenai menggunakan kamus bahasa indonesia dan bahasa inggris untuk mencari informasi dan istilah tertentu yang dibutuhkan adalah 3,44. Skor ini berada pada skala interval 3,28 - 4,03, yang menunjukkan perilaku mahasiswa Universitas Patria Artha terhadap pernyataan mengenai menggunakan kamus bahasa indonesia dan bahasa inggris untuk mencari informasi dan istilah tertentu yang dibutuhkan adalah **sangat positif**.

- j. Menggunakan ensiklopedia untuk mencari informasi tertentu yang dibutuhkan

Berkaitan dengan penelitian ini, maka perilaku mahasiswa Universitas Patria Artha terhadap pernyataan mengenai menggunakan ensiklopedia untuk mencari informasi tertentu yang dibutuhkan sebagai berikut:

Tabel 4.10
Menggunakan ensiklopedia untuk mencari informasi tertentu yang dibutuhkan

Jawaban Responden	Bobot Nilai	Frekuensi	Skor	Presentase
Selalu (SL)	4	7	28	26%
Sering (SR)	3	5	15	19%
Kadang-kadang (KD)	2	15	30	55%
Tidak Pernah (TP)	1	0	0	0%
Jumlah		27	73	100%
Skor Rata-rata		2,70		

Sumber : Hasil olahan data mei, 2018

Tabel 4.10 menunjukkan bahwa lebih setengah responden yaitu 15 orang (55% responden) menyatakan **kadang-kadang** menggunakan ensiklopedia untuk mencari informasi tertentu yang dibutuhkan, dan tidak ada satupun responden yang menyatakan **tidak pernah** menggunakan ensiklopedia untuk mencari informasi tertentu yang dibutuhkan. Adapun nilai tertinggi adalah 55% dan terendah 18% dari 27 responden dengan nilai rata-rata 2,70.

Berdasarkan tabel di atas, skor rata-rata ini berada pada skala interval 2,52 - 3,27, yang menunjukkan perilaku mahasiswa Universitas Patria Artha terhadap pernyataan mengenai menggunakan ensiklopedia untuk mencari informasi tertentu yang dibutuhkan adalah **positif**.

- k. Menggunakan jurnal untuk mencari informasi yang dibutuhkan

Berkaitan dengan penelitian ini, maka perilaku mahasiswa Universitas Patria Artha terhadap pernyataan mengenai menggunakan jurnal untuk mencari informasi yang dibutuhkan sebagai berikut:

Tabel 4.11
Menggunakan jurnal untuk mencari informasi yang dibutuhkan

Jawaban Responden	Bobot Nilai	Frekuensi	Skor	Presentase
Selalu (SL)	4	10	40	37%
Sering (SR)	3	10	30	37%
Kadang-kadang (KD)	2	7	14	26%
Tidak Pernah (TP)	1	0	0	0%
Jumlah		27	84	100%
Skor Rata-rata			3,11	

Sumber: Hasil olahan data mei, 2018

Tabel 4.11 menunjukkan bahwa hampir setengah responden yaitu 10 orang (37% responden) menyatakan **selalu** dan **sering** menggunakan jurnal untuk mencari informasi yang dibutuhkan, dan sebagian kecil responden yaitu 7 orang (26% responden) menyatakan **kadang-kadang** menggunakan ensiklopedia untuk mencari informasi tertentu yang dibutuhkan, dan tidak ada satupun responden yang menyatakan **tidak pernah** menggunakan jurnal untuk mencari informasi yang dibutuhkan. Adapun nilai tertinggi adalah 37% dan terendah 26% dari 27 responden dengan nilai rata-rata 3,11.

Berdasarkan tabel di atas, skor rata-rata ni berada pada skala interval 2,52 - 3,27, yang menunjukkan perilaku mahasiswa Universitas Patria Artha terhadap pernyataan mengenai menggunakan jurnal untuk mencari informasi tertentu yang dibutuhkan adalah **positif**.

1. Setiap saya kesulitan dalam pencarian informasi saya bertanya kepada pustakawan

Pemustaka cenderung tidak bertanya kepada pustakawan ketika kesulitan dalam menelusur informasi di perpustakaan, dengan alasan malu-malu. Adapun perilaku mahasiswa Universitas Patria Artha terhadap pernyataan mengenai bertanya kepada pustakawan setiap kesulitan dalam pencarian informasi sebagai berikut:

Tabel 4.12
Bertanya kepada pustakawan setiap kesulitan dalam pencarian informasi

Jawaban Responden	Bobot Nilai	Frekuensi	Skor	Presentase
Selalu (SL)	4	14	56	52%
Sering (SR)	3	7	21	26%
Kadang-kadang (KD)	2	5	18	18%
Tidak Pernah (TP)	1	1	1	4%
Jumlah		27	96	100%
Skor Rata-rata		3,55		

Sumber: Hasil olahan data mei, 2018

Tabel 4.12 menunjukkan bahwa 14 orang (52% responden) menyatakan **selalu** bertanya kepada pustakawan setiap kesulitan dalam pencarian informasi, dan 1 orang (4% responden) yang menyatakan **tidak pernah** bertanya kepada pustakawan setiap kesulitan dalam pencarian informasi. Adapun nilai tertinggi adalah 52% dan terendah 4% dari 27 responden dengan nilai rata-rata 3,55.

Berdasarkan tabel di atas, skor ini berada pada skala interval 3,28 - 4,03, yang menunjukkan perilaku mahasiswa Universitas Patria Artha yang belum mengikuti pendidikan pemustaka adalah **sangat positif**.

m. Menelusur informasi melalui internet

Berkaitan dengan penelitian ini, maka perilaku mahasiswa Universitas Patria Artha yang belum mengikuti pendidikan pemustaka terhadap pernyataan mengenai menelusur informasi melalui internet sebagai berikut:

Tabel 4.13
Menelusur informasi melalui internet

Jawaban Responden	Bobot Nilai	Frekuensi	Skor	Presentase
Selalu (SL)	4	13	52	48%
Sering (SR)	3	14	42	52%
Kadang-kadang (KD)	2	0	0	0%
Tidak Pernah (TP)	1	0	0	0%
Jumlah		27	94	100%
Skor Rata-rata		3,48		

Sumber : Hasil olahan data mei, 2018

Tabel 4.13 menunjukkan bahwa setengah responden yaitu 14 orang (51,85% responden) menyatakan **sering** menelusur informasi melalui internet, dan setengah responden yaitu 13 orang (48,14% responden) menyatakan **selalu** menelusur informasi melalui internet, dan tidak ada satupun responden yang menyatakan **kadang-kadang** dan **tidak pernah** menelusur informasi melalui internet. Adapun nilai tertinggi adalah 51,85% dan terendah 48,14% dari 27 responden dengan nilai rata-rata 3,48.

Berdasarkan tabel di atas, skor rata-rata untuk pernyataan mengenai menelusur informasi melalui internet adalah 3,48. Skor ini berada pada skala interval 3,28 - 4,03, yang menunjukkan perilaku mahasiswa Universitas Patria Artha terhadap pernyataan mengenai menelusur informasi melalui internet adalah **sangat positif**.

- n. Menggunakan *search engine* dalam penelusuran informasi di internet

Berkaitan dengan penelitian ini, maka perilaku mahasiswa Universitas Patria Artha yang belum mengikuti pendidikan pemustaka terhadap pernyataan mengenai menggunakan *search engine* dalam penelusuran informasi diinternet sebagai berikut:

Tabel 4.14
Menggunakan *search engine* dalam penelusuran informasi di internet

Jawaban Responden	Bobot Nilai	Frekuensi	Skor	Persentase
Selalu (SL)	4	12	48	44%
Sering (SR)	3	5	15	19%
Kadang-kadang (KD)	2	10	20	37%
Tidak Pernah (TP)	1	0	0	0%
Jumlah		27	83	100%
Skor Rata-rata		3,07		

Sumber : Hasil olahan data mei, 2018

Tabel 4.14 menunjukkan bahwa hampir setengah responden yaitu 12 orang (44% responden) menyatakan **selalu** menggunakan search engine dalam penelusuran informasi di internet, dan 10 orang (37% responden) menyatakan **kadang-kadang** menggunakan search engine dalam penelusuran informasi di internet, dan sebagian kecil yaitu 5 orang (19% responden) menyatakan **sering** menggunakan search engine dalam penelusuran informasi di internet, dan tidak ada satupun responden yang menyatakan **tidak pernah** menggunakan search engine dalam penelusuran informasi di internet.

Berdasarkan tabel di atas, skor rata-rata dari 27 responden adalah 3,07. Skor ini berada pada skala interval 2,52 - 3,27, yang menunjukkan perilaku mahasiswa Universitas Patria Artha terhadap pernyataan mengenai menelusur informasi melalui internet adalah **positif**.

- o. Untuk membatasi hasil pencarian di internet menggunakan *boolean logic*

Berkaitan dengan penelitian ini, maka perilaku mahasiswa Universitas Patria Artha yang belum mengikuti pendidikan pemustaka terhadap pernyataan mengenai menggunakan *boolean logic* untuk membatasi hasil pencarian di internet sebagai berikut:

Tabel 4.15
Menggunakan *boolean logic* untuk membatasi hasil pencarian di internet

Jawaban Responden	Bobot Nilai	Frekuensi	Skor	Persentase
Selalu (SL)	4	0	0	0%
Sering (SR)	3	7	21	26%
Kadang-kadang (KD)	2	15	30	55%
Tidak Pernah (TP)	1	5	5	19%
Jumlah		27	56	100%
Skor Rata-rata		2,07		

Sumber: Hasil olahan data mei, 2018

Tabel 4.15 menunjukkan bahwa lebih setengah responden yaitu 15 orang (55% responden) menyatakan **kadang-kadang**, dan 7 orang (26% responden) menyatakan **sering** menggunakan boolean logic untuk membatasi hasil pencarian di internet, dan sebagian kecil yaitu 5 orang (18% responden) menyatakan **tidak pernah** menggunakan boolean logic untuk membatasi hasil pencarian di internet, dan tidak ada satupun responden yang menyatakan **selalu** menggunakan search engine dalam penelusuran informasi di internet.

Berdasarkan tabel di atas, nilai rata-rata dari 27 responden adalah 2,07. skor ini berada pada skala interval 1,76 - 2,51, yang menunjukkan perilaku mahasiswa Universitas Patria Artha terhadap pernyataan mengenai menggunakan boolean logic untuk membatasi hasil pencarian di internet adalah **negatif**.

- p. Menggunakan tanda petik (“...”) untuk mendapatkan hasil yang lebih tepat ketika menelusur informasi di internet

Berkaitan dengan penelitian ini, maka perilaku mahasiswa Universitas Patria Artha yang belum mengikuti pendidikan pemustaka terhadap pernyataan mengenai menggunakan tanda petik (“...”) untuk mendapat hasil yang tepat ketika menelusur informasi di internet sebagai berikut:

Tabel 4.16
Menggunakan tanda petik (“...”) untuk mendapat hasil yang tepat ketika menelusur informasi di internet

Jawaban Responden	Bobot Nilai	Frekuensi	Skor	Persentase
Selalu (SL)	4	4	16	15%
Sering (SR)	3	6	18	22%
Kadang-kadang (KD)	2	10	20	37%
Tidak Pernah (TP)	1	7	7	26%
Jumlah		27	61	100%
Skor Rata-rata		2,25		

Sumber: Hasil olahan data mei, 2018

Tabel 4.16 menunjukkan bahwa hanya 4 orang atau 15% responden yang menyatakan **selalu** menggunakan tanda petik (“...”) untuk mendapatkan hasil yang lebih tepat ketika menelusur informasi di internet, hal ini menunjukkan bahwa pemahaman tentang penggunaan tanda petik pada penelusuran informasi di internet rendah.

Berdasarkan tabel di atas, skor rata-rata dari 27 responden adalah 2,25. Skor ini berada pada skala interval 1,76 - 2,51, yang menunjukkan perilaku mahasiswa Universitas Patria Artha terhadap pernyataan mengenai menggunakan tanda petik (“...”) untuk mendapatkan hasil yang lebih tepat ketika menelusur informasi di internet adalah **negatif**.

- q. Membatasi jenis file, seperti PDF, Word atau HTML ketika menelusur informasi di internet

Berkaitan dengan penelitian ini, maka perilaku mahasiswa Universitas Patria Artha yang belum mengikuti pendidikan pemustaka terhadap pernyataan mengenai membatasi jenis file, seperti PDF, Word atau HTML ketika menelusur informasi di internet sebagai berikut:

Tabel 4.17
Membatasi jenis file, seperti PDF, Word atau HTML ketika menelusur informasi di internet

Jawaban Responden	Bobot Nilai	Frekuensi	Skor	Presentase
Selalu (SL)	4	7	28	26%
Sering (SR)	3	5	15	19%
Kadang-kadang (KD)	2	5	10	19%
Tidak Pernah (TP)	1	10	10	37%
Jumlah		27	63	100%
Skor Rata-rata			2,33	

Sumber: Hasil olahan data mei, 2018

Tabel 4.17 menunjukkan bahwa hampir setengah responden yaitu 10 orang (37% responden) menyatakan **tidak pernah** membatasi jenis file, seperti PDF, Word atau HTML ketika menelusur informasi di internet, hal ini menunjukkan bahwa hanya sebagian kecil responden yang tahu tentang penelusuran di internet. Adapun nilai tertinggi adalah 37% dan terendah 19% dari 27 responden dengan nilai rata-rata 2,33.

Berdasarkan tabel di atas, skor rata-rata ini berada pada skala interval 1,76 - 2,51, yang menunjukkan perilaku mahasiswa Universitas Patria Artha terhadap pernyataan mengenai membatasi jenis file, seperti PDF, Word atau HTML ketika menelusur informasi di internet adalah **negatif**.

- r. Membaca koran/majalah/jurnal untuk mengetahui informasi terbaru yang berhubungan dengan informasi yang dibutuhkan

Berkaitan dengan penelitian ini, maka perilaku mahasiswa Universitas Patria Artha yang belum mengikuti pendidikan pemustaka terhadap pernyataan mengenai membaca koran/majalah/jurnal untuk mengetahui informasi terbaru yang berhubungan dengan informasi yang dibutuhkan sebagai berikut:

Tabel 4.18
Membaca koran/majalah/jurnal untuk mengetahui informasi terbaru yang berhubungan dengan informasi yang dibutuhkan

Jawaban Responden	Bobot Nilai	Frekuensi	Skor	Persentase
Selalu (SL)	4	9	36	33%
Sering (SR)	3	11	33	41%
Kadang-kadang (KD)	2	7	14	26%
Tidak Pernah (TP)	1	0	0	0%
Jumlah		27	83	100%
Skor Rata-rata			3,07	

Sumber: Hasil olahan data mei, 2018

Tabel 4.18 menunjukkan bahwa tidak ada satupun responden yang menyatakan **tidak pernah** membaca koran/majalah/jurnal untuk mengetahui informasi terbaru yang berhubungan dengan informasi yang dibutuhkan. Hal ini membuktikan bahwa keseluruhan responden pernah membaca koran/majalah/jurnal. Adapun nilai tertinggi adalah 41% dan terendah 26% dari 27 responden dengan nilai rata-rata 3,07.

Berdasarkan tabel di atas, skor ini berada pada skala interval 2,52 - 3,27, yang menunjukkan perilaku mahasiswa Universitas Patria Artha terhadap pernyataan membaca koran/majalah/jurnal untuk mengetahui informasi terbaru yang berhubungan dengan informasi yang dibutuhkan adalah **positif**.

s. Mengakses informasi secara mandiri

Berkaitan dengan penelitian ini, maka perilaku mahasiswa Universitas Patria Artha yang belum mengikuti pendidikan pemustaka terhadap pernyataan mengenai mengakses informasi secara mandiri sebagai berikut:

Tabel 4.19
Mengakses informasi secara mandiri

Jawaban Responden	Bobot Nilai	Frekuensi	Skor	Persentase
Selalu (SL)	4	12	48	44%
Sering (SR)	3	15	45	56%
Kadang-kadang (KD)	2	0	0	0%
Tidak Pernah (TP)	1	0	0	0%
Jumlah		27	98	100%
Skor Rata-rata			3,62	

Sumber: Hasil Olahan Data, Mei 2018

Tabel 4.19 menunjukkan bahwa lebih setengah responden yaitu 15 orang (56% responden) menyatakan **sering** mengakses informasi secara mandiri, dan 12 orang (44% responden) menyatakan **selalu** mengakses informasi secara mandiri. maka dari itu, pemustaka yang belum mengikuti pendidikan pemustaka cenderung mengakses informasi secara mandiri. Adapun skor rata-rata dari 27 responden yaitu 3,62. Skor ini berada pada skala interval 3,28 – 4,03, yang menunjukkan perilaku mahasiswa Universitas Patria Artha terhadap pernyataan Saya mengakses informasi secara mandiri adalah **sangat positif**.

t. Menggunakan indeks katalog dan bahan rujukan lainnya

Berkaitan dengan penelitian ini, maka perilaku mahasiswa Universitas Patria Artha yang belum mengikuti pendidikan pemustaka terhadap pernyataan mengenai menggunakan indeks katalog dan bahan rujukan lainnya sebagai berikut:

Tabel 4.20
Menggunakan indeks katalog dan bahan rujukan lainnya

Jawaban Responden	Bobot Nilai	Frekuensi	Skor	Persentase
Selalu (SL)	4	5	20	19%
Sering (SR)	3	12	36	44%
Kadang-kadang (KD)	2	10	20	37%
Tidak Pernah (TP)	1	0	0	0%
Jumlah		27	76	100%
Skor Rata-rata		2,81		

Sumber: Hasil olahan Data, Mei 2018

Tabel 4.20 menunjukkan bahwa tidak ada satupun responden yang menyatakan **tidak pernah** menggunakan indeks katalog dan bahan rujukan lainnya. Hal ini menunjukkan bahwa semua responden pernah menggunakan indeks katalog dan bahan rujukan lainnya .

Adapun nilai tertinggi adalah 44% dan terendah 19% dari 27 responden dengan nilai rata-rata 2,81. Skor ini berada pada skala interval 2,52- 3,27, yang menunjukkan perilaku mahasiswa Universitas Patria Artha terhadap pernyataan menggunakan indeks katalog dan bahan rujukan lainnya adalah **positif**.

Rekapitulasi jawaban responden tentang perilaku pemustaka sebelum mengikuti pendidikan pemustaka dalam penelusuran informasi di perpustakaan dapat dilihat pada tabel berikut:

Tabel 4.21
Rekapitulasi jawaban responden

No Quisioner	SL 4	SR 3	KD 2	TP 1
1	15	7	5	0
2	5	10	12	0
3	12	7	8	0
4	12	7	8	0
5	0	10	12	5
6	5	9	13	0
7	5	10	7	5
8	5	10	10	2
9	17	5	5	0
10	7	5	15	0

11	10	10	7	0
12	14	7	5	1
13	13	14	0	0
14	12	5	10	0
15	0	7	15	5
16	4	6	10	7
17	7	5	5	10
18	9	11	7	0
19	12	15	0	0
20	5	12	10	0
JUMLAH	169	172	164	35

Tabel 4.22
Total skor

Skor	Frekuensi	S X F
4	169	676
3	172	516
2	164	328
1	35	35
JUMLAH	540	1555

Dari tabel 4.22 dapat diketahui total skor variabel perilaku pemustaka yang belum mengikuti pendidikan pemustaka adalah 1555.

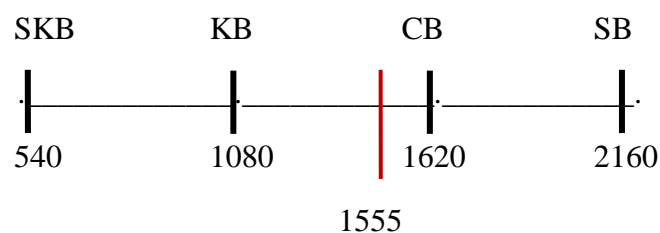
Pengategorian didasarkan pada rentang skor dimana:

Jumlah skor maksimal diperoleh dari : 4 (skor tertinggi) dikali jumlah item pernyataan dikali jumlah responden : $4 \times 20 \times 27 = 2160$

Jumlah skor minimal diperoleh dari : 1 (skor terendah) dikali jumlah pernyataan dikali jumlah responden : $1 \times 20 \times 27 = 540$

Berdasarkan rentang skor tersebut diperoleh tingkatan pengelompokan penilaian responden terhadap pemanfaatan koleksi seperti yang digambarkan pada garis kontinum sebagai berikut

Bagan 4.1: Rentang Skor Perilaku pemustaka yang belum mengikuti pendidikan pemustaka



Keterangan:

STB=Sangat Tidak Baik,

KB=Kurang Baik,

CB=Cukup Baik,

SB=Sangat Baik

Dengan demikian berdasarkan penilaian 27 responden, skor variabel Perilaku pemustaka yang belum mengikuti pendidikan pemustaka sebesar 1555 termasuk kategori “kurang baik dan cukup baik” (rentang skor 1080-1620), tetapi lebih mendekati cukup baik atau jika dipersenkan dapat dihitung yaitu: $1555/2160 \times 100\% = 72\%$.

Hal ini menunjukkan bahwa perilaku pemustaka yang belum mengikuti pendidikan pemustaka adalah **Cukup baik**

2. Perilaku pemustaka yang telah mengikuti Pendidikan Pemustaka dalam Penelusuran Informasi di Perpustakaan Universitas Patria Artha

Pendidikan pemustaka adalah kegiatan yang dilaksanakan oleh pihak perpustakaan yang bertujuan untuk memudahkan pemustaka mendapatkan informasi secara cepat dan tepat. Dalam pendidikan pemustaka diajarkan cara untuk mendapatkan informasi dengan mudah baik penelusuran langsung ke perpustakaan atau penelusuran melalui internet.

Berikut adalah hasil penelitian tentang perilaku pemustaka yang telah mengikuti pendidikan pemustaka sebagai berikut:

- a. Melakukan pencarian informasi di perpustakaan dengan cara langsung menuju ke rak koleksi

Berkaitan dengan penelitian ini, maka perilaku mahasiswa Universitas Patria Artha yang telah mengikuti pendidikan pemustaka terhadap pernyataan mengenai melakukan pencarian informasi di perpustakaan dengan cara langsung menuju ke rak koleksi sebagai berikut:

Tabel 4.21
Pencarian informasi dengan cara langsung menuju ke rak koleksi

Jawaban Responden	Bobot Nilai	Frekuensi	Skor	Persentase
Selalu (SL)	4	16	64	59%
Sering (SR)	3	10	30	37%
Kadang-kadang (KD)	2	1	2	4%
Tidak Pernah (TP)	1	0	0	0%
Jumlah		27	96	100%
Skor Rata-rata		3,55		

Sumber: Hasil olahan data Mei 2018

Tabel 4.21 menunjukkan bahwa lebih setengah responden yaitu 16 orang (59,25% responden) menyatakan **selalu** melakukan pencarian informasi di perpustakaan dengan cara langsung menuju ke rak koleksi, dan hanya 1 orang (4% responden) yang menyatakan **kadang-kadang** melakukan pencarian informasi di perpustakaan dengan cara langsung menuju ke rak koleksi. Hal ini menunjukkan bahwa pemustaka yang sudah mengikuti pendidikan pemustaka, langsung menuju ke rak koleksi untuk mencari informasi. Adapun skor nilai rata-rata dari 27 responden yaitu 3,55.

Berdasarkan tabel di atas, skor ini berada pada skala interval 3,28 – 4,03, yang menunjukkan perilaku mahasiswa Universitas Patria

Artha terhadap pernyataan mengenai melakukan pencarian informasi di perpustakaan dengan cara langsung menuju ke rak koleksi adalah **sangat positif**.

b. Menggunakan nomor panggil buku ketika mencari koleksi di rak

Berkaitan dengan penelitian ini, maka perilaku mahasiswa Universitas Patria Artha yang telah mengikuti pendidikan pustaka terhadap pernyataan mengenai menggunakan nomor panggil buku ketika mencari koleksi di rak sebagai berikut:

Tabel 4.22

Menggunakan nomor panggil buku ketika mencari koleksi di rak

Jawaban Responden	Nilai	Frekuensi	Skor	Persentase
Selalu (SL)	4	16	64	59%
Saering (SR)	3	10	30	37%
Kadang-kadang (KD)	2	1	2	4%
Tidak Pernah (TP)	1	0	0	0%
Jumlah		27	96	100%
Skor Rata-rata			3,55	

Sumber: Hasil olahan data mei, 2018

Tabel 4.22 menunjukkan bahwa tidak ada satupun responden yang menyatakan **tidak pernah** menggunakan nomor panggil buku ketika mencari koleksi di rak. Hal ini menunjukkan bahwa keseluruhan responden mengetahui tentang fungsi dari nomor panggil tersebut. Adapun skor rata-rata dari 27 responden yaitu 3,55. Skor ini berada pada skala interval 3,28 – 4,03, yang menunjukkan perilaku mahasiswa Universitas Patria Artha terhadap pernyataan mengenai menggunakan nomor panggil buku ketika mencari koleksi di rak adalah **sangat positif**.

- c. Menggunakan komputer penelusuran/OPAC untuk membantu menemukan informasi yang saya butuhkan

Berkaitan dengan penelitian ini, maka perilaku mahasiswa Universitas Patria Artha terhadap pernyataan mengenai menggunakan komputer penelusuran/OPAC untuk membantu menemukan informasi yang dibutuhkan sebagai berikut:

Tabel 4.23
Menggunakan komputer penelusuran/OPAC untuk membantu menemukan informasi yang dibutuhkan

Jawaban Responden	Bobot Nilai	Frekuensi	Skor	Persentase
Selalu (SL)	4	21	84	78%
Sering (SR)	3	6	18	22%
Kadang-kadang (KD)	2	0	0	0%
Tidak Pernah (TP)	1	0	0	0%
Jumlah		27	102	100%
Skor Rata-rata		3,77		

Sumber: Hasil olahan data mei, 2018

Tabel 4.23 menunjukkan bahwa lebih setengah responden yaitu 21 orang (77% responden) menyatakan **selalu** menggunakan komputer penelusuran/OPAC untuk membantu menemukan informasi yang saya butuhkan, dan sebagian kecil yaitu 6 orang (22% responden) menyatakan **sering** menggunakan komputer penelusuran/OPAC untuk membantu menemukan informasi yang dibutuhkan, dan tidak ada satupun responden yang menyatakan **kadang-kadang** dan **tidak pernah** menggunakan komputer penelusuran/OPAC untuk membantu menemukan informasi yang dibutuhkan. Adapun nilai rata-rata dari 27 responden adalah 3,77.

Berdasarkan tabel di atas, skor ini berada pada skala interval 3,28 – 4,03, yang menunjukkan perilaku mahasiswa Universitas Patria Artha adalah **sangat positif**.

d. menggunakan judul sebagai kata kunci penelusuran pada komputer/OPAC

Berkaitan dengan penelitian ini, maka perilaku mahasiswa Universitas Patria Artha yang telah mengikuti pendidikan pemustaka terhadap pernyataan mengenai menggunakan judul sebagai kata kunci penelusuran pada komputer penelusuran/OPAC sebagai berikut:

Tabel 4.24
Menggunakan judul sebagai kata kunci penelusuran pada komputer penelusuran/OPAC

Jawaban Responden	Bobot Nilai	Frekuensi	Skor	Persentase
Selalu (SL)	4	15	60	55%
Sering (SR)	3	8	24	30%
Kadang-kadang (KD)	2	4	8	15%
Tidak Pernah (TP)	1	0	0	0%
Jumlah		27	92	100%
Skor Rata-rata		3,40		

Sumber: Hasil olahan Data, Mei 2018

Tabel 4.24 menunjukkan bahwa 15 orang (55% responden) menyatakan **selalu** menggunakan judul sebagai kata kunci penelusuran pada komputer/OPAC, dan tidak ada satupun responden yang menyatakan **tidak pernah** menggunakan judul sebagai kata kunci penelusuran pada komputer/OPAC, itu artinya semua responden pernah menggunakan judul sebagai kata kunci pada OPAC. Adapun nilai tertinggi adalah 55% responden dan terendah 15% dari 27 responden dengan nilai rata-rata 3,40.

Berdasarkan tabel di atas, skor rata-rata ini berada pada skala interval 3,28 – 4,03, yang menunjukkan perilaku mahasiswa Universitas Patria Artha adalah **sangat positif**.

- e. menggunakan Nama Pengarang sebagai kata kunci penelusuran pada komputer/OPAC

Nama pengarang digunakan sebagai kata kunci dalam penelusuran OPAC, hasil penelitian tentang perilaku mahasiswa Universitas Patria Artha sebagai berikut:

Tabel. 4.25
Menggunakan nama pengarang sebagai kata kunci penelusuran pada komputer penelusuran/OPAC

Jawaban Responden	Bobot Nilai	Frekuensi	Skor	Persentase
Selalu (SL)	4	19	76	70%
Saering (SR)	3	8	24	30%
Kadang-kadang (KD)	2	0	0	0%
Tidak Pernah (TP)	1	0	0	0%
Jumlah		27	100	100%
Skor Rata-rata		3,70		

Sumber: Hasil olahan data mei, 2018

Tabel 4.25 menunjukkan bahwa 19 orang (70% responden) menyatakan **selalu** menggunakan nama pengarang sebagai kata kunci penelusuran pada komputer/OPAC. Hal ini menunjukkan bahwa tidak ada satupun responden yang menyatakan **kadang-kadang** dan **tidak pernah** menggunakan judul sebagai kata kunci penelusuran pada komputer/OPAC,. Adapun nilai rata-rata dari 27 responden adalah 3,70.

Berdasarkan tabel di atas, skor rata-rata dari 27 responden adalah 3,70. Skor ini berada pada skala interval 3,28 – 4,03, yang menunjukkan perilaku mahasiswa Universitas Patria Artha terhadap pernyataan mengenai menggunakan nama pengarang sebagai kata kunci penelusuran pada komputer/OPAC adalah **sangat positif**.

f. menggunakan judul sebagai kata kunci penelusuran pada komputer/OPAC

Judul buku merupakan salah satu kata kunci yang digunakan untuk mendapatkan informasi di OPAC. Berkaitan dengan penelitian ini, maka perilaku mahasiswa Universitas Patria Artha sebagai berikut:

Tabel 4.26
Menggunakan subjek sebagai kata kunci penelusuran pada komputer/OPAC

Jawaban Responden	Bobot Nilai	Frekuensi	Skor	Persentase
Selalu (SL)	4	17	68	63%
Sering (SR)	3	10	30	37%
Kadang-kadang (KD)	2	0	0	0%
Tidak Pernah (TP)	1	0	0	0%
Jumlah		27	98	100%
Skor Rata-rata			3,62	

Sumber: Hasil olahan Data, Mei 2018

Tabel 4.26 menunjukkan bahwa tidak ada satupun responden yang menyatakan **kadang-kadang** dan **tidak pernah** menggunakan subjek sebagai kata kunci penelusuran pada komputer/OPAC, itu artinya pemustaka yang mencari buku di OPAC cenderung menggunakan judul sebagai kata kunci. Adapun skor rata-rata dari 27 responden adalah 3,62.

Berdasarkan tabel di atas, skor rata-rata untuk pernyataan mengenai menggunakan subjek sebagai kata kunci penelusuran pada komputer/OPAC adalah 3,70. Skor ini berada pada skala interval 3,28 – 4,03, yang menunjukkan perilaku mahasiswa Universitas Patria Artha terhadap pernyataan mengenai menggunakan subjek sebagai kata kunci penelusuran pada komputer/OPAC adalah **sangat positif**.

- g. Membaca daftar isi jurnal untuk menemukan informasi yang dibutuhkan

Berkaitan dengan penelitian ini, maka perilaku mahasiswa Universitas Patria Artha yang telah terhadap pernyataan mengenai membaca daftar isi jurnal untuk menemukan informasi yang dibutuhkan sebagai berikut:

Tabel 4.27
Membaca daftar isi jurnal untuk menemukan informasi yang dibutuhkan

Jawaban Responden	Bobot Nilai	Frekuensi	Skor	Persentase
Selalu (SL)	4	14	56	52%
Saering (SR)	3	8	24	30%
Kadang-kadang (KD)	2	5	10	18%
Tidak Pernah (TP)	1	0	0	0%
Jumlah		27	90	100%
Skor Rata-rata		3,33		

Sumber: Hasil olahan data Mei, 2018

Tabel 4.27 menunjukkan bahwa lebih setengah responden yaitu 14 orang (52% responden) menyatakan **selalu** membaca daftar isi jurnal untuk menemukan informasi yang dibutuhkan, dan tidak ada satupun responden yang menyatakan **tidak pernah** membaca daftar isi jurnal untuk menemukan informasi yang dibutuhkan. Adapun nilai tertinggi adalah 62,96% responden dan terendah 18,51% dari 27 responden.

Berdasarkan tabel di atas, skor rata-rata dari 27 responden adalah 3,70. Skor ini berada pada skala interval 3,28 – 4,03, yang menunjukkan perilaku mahasiswa Universitas Patria Artha terhadap pernyataan mengenai membaca daftar isi jurnal untuk menemukan informasi yang dibutuhkan adalah **sangat positif**.

h. Melihat daftar pustaka suatu buku untuk menemukan informasi lain

Berkaitan dengan penelitian ini, maka perilaku mahasiswa Universitas Patria Artha yang telah mengikuti pendidikan pemustaka terhadap pernyataan mengenai melihat daftar pustaka suatu buku untuk menemukan informasi lain sebagai berikut:

Tabel 4.28
Melihat daftar pustaka suatu buku untuk menemukan informasi lain

Jawaban Responden	Bobot Nilai	Frekuensi	Skor	Persentase
Selalu (SL)	4	20	80	74%
Sering (SR)	3	7	21	26%
Kadang-kadang (KD)	2	0	0	0%
Tidak Pernah (TP)	1	0	0	0%
Jumlah		27	101	100%
Skor Rata-rata			3,74	

Sumber: Hasil olahan data mei, 2018

Tabel 4.28 menunjukkan bahwa hampir keseluruhan responden yaitu 20 orang (74% responden) menyatakan **selalu** melihat daftar pustaka suatu buku untuk menemukan informasi lain, dan 7 orang (26% responden) menyatakan **sering** melihat daftar pustaka suatu buku untuk menemukan informasi lain, dan tidak ada satupun responden yang menyatakan **kadang-kadang** dan **tidak pernah** melihat daftar pustaka suatu buku untuk menemukan informasi lain. Adapun nilai rata-rata dari 27 responden adalah 3,74.

Berdasarkan tabel di atas, skor ini berada pada skala interval 3,28 – 4,03, yang menunjukkan perilaku mahasiswa Universitas Patria Artha terhadap pernyataan mengenai melihat daftar pustaka suatu buku untuk menemukan informasi lain adalah **sangat positif**.

- i. Menggunakan kamus bahasa indonesia dan bahasa inggris untuk mencari informasi dan istilah tertentu yang dibutuhkan

Berkaitan dengan penelitian ini, maka perilaku mahasiswa Universitas Patria Artha terhadap pernyataan mengenai menggunakan kamus bahasa indonesia dan bahasa inggris untuk mencari informasi dan istilah tertentu yang dibutuhkan sebagai berikut:

Tabel 4.9
Menggunakan kamus bahasa indonesia dan bahasa inggris uuntuk mencari informasi dan istilah tertentu yang dibutuhkan

Jawaban Responden	Bobot Nilai	Frekuensi	Skor	Persentase
Selalu (SL)	4	22	88	81%
Sering (SR)	3	5	15	19%
Kadang-kadang (KD)	2	0	0	0%
Tidak Pernah (TP)	1	0	0	0%
Jumlah		27	103	100%
Skor Rata-rata		3,81		

Sumber: Hasil olahan data mei, 2018

Tabel 4.28 menunjukkan bahwa hampir keseluruhan responden yaitu 22 orang (81% responden) menyatakan **selalu**, dan tidak ada satupun responden yang menyatakan **kadang-kadang** dan **tidak pernah** menggunakan kamus bahasa indonesia dan bahasa inggris untuk mencari informasi dan istilah tertentu yang dibutuhkan. Adapun skor rata-rata dari 27 responden adalah 3,81.

Berdasarkan tabel di atas, skor rata-rata ini berada pada skala interval 3,28 – 4,03, yang menunjukkan perilaku mahasiswa Universitas Patria Artha terhadap pernyataan mengenai menggunakan kamus bahasa indonesia dan bahasa inggris untuk mencari informasi dan istilah tertentu yang dibutuhkan adalah **sangat positif**.

- j. Menggunakan ensiklopedia untuk mencari informasi tertentu yang dibutuhkan

Berkaitan dengan penelitian ini, maka perilaku mahasiswa Universitas Patria Artha yang telah mengikuti pendidikan pemustaka terhadap pernyataan mengenai menggunakan ensiklopedia untuk mencari informasi tertentu yang dibutuhkan sebagai berikut:

Tabel 4.29
Menggunakan ensiklopedia untuk mencari informasi tertentu yang dibutuhkan

Jawaban Responden	Nilai	Frekuensi	Skor	Persentase
Selalu (SL)	4	20	80	74%
Saering (SR)	3	4	12	15%
Kadang-kadang (KD)	2	3	6	11%
Tidak Pernah (TP)	1	0	0	0%
Jumlah		27	99	100%
Skor Rata-rata			3,66	

Sumber: Hasil olahan data mei, 2018

Tabel 4.29 menunjukkan bahwa hampir keseluruhan responden yaitu 20 orang (74% responden) menyatakan **selalu** menggunakan ensiklopedia untuk mencari informasi tertentu yang dibutuhkan. Hal ini menunjukkan bahwa pemustaka dominan memakai ensiklopedia untuk mencari informasi tertentu yang dibutuhkan. Adapun nilai tertinggi adalah 74% responden dan terendah 11% dari 27 responden.

Berdasarkan tabel di atas, skor rata-rata untuk pernyataan mengenai menggunakan ensiklopedia untuk mencari informasi tertentu yang dibutuhkan adalah 3,66. Skor ini berada pada skala interval 3,28 – 4,03, yang menunjukkan perilaku mahasiswa Universitas Patria Artha adalah **sangat positif**.

k. Menggunakan jurnal untuk mencari informasi yang dibutuhkan

Perilaku mahasiswa Universitas Patria Artha terhadap pernyataan mengenai menggunakan ensiklopedia untuk mencari informasi tertentu yang dibutuhkan sebagai berikut:

Tabel 4.31
Menggunakan jurnal untuk mencari informasi yang dibutuhkan

Jawaban Responden	Bobot Nilai	Frekuensi	Skor	Persentase
Selalu (SL)	4	20	80	74%
Sering (SR)	3	7	21	26%
Kadang-kadang (KD)	2	0	0	0%
Tidak Pernah (TP)	1	0	0	0
Jumlah		27	101	100%
Skor Rata-rata			3,74	

Sumber: Hasil olahan data mei, 2018

Tabel 4.31 menunjukkan bahwa hampir semua responden yaitu 20 orang (74% responden) menyatakan **selalu** menggunakan jurnal untuk mencari informasi yang dibutuhkan, dan sebagian kecil 7 orang (26% responden) menyatakan **sering** menggunakan jurnal untuk mencari informasi yang dibutuhkan, dan tidak ada satupun responden yang menyatakan **kadang-kadang** dan **tidak pernah** menggunakan jurnal untuk mencari informasi yang dibutuhkan. Adapun nilai tertinggi adalah 74% responden dan terendah 26% dari 27 responden dengan nilai rata-rata 3,74.

Berdasarkan tabel di atas, skor rata-rata ini berada pada skala interval 3,28 – 4,03, yang menunjukkan perilaku mahasiswa Universitas Patria Artha terhadap pernyataan mengenai menggunakan jurnal untuk mencari informasi yang dibutuhkan adalah **sangat positif**.

1. Setiap kesulitan dalam pencarian informasi saya bertanya kepada pustakawan

Berkaitan dengan penelitian ini, maka perilaku mahasiswa Universitas Patria Artha yang telah mengikuti pendidikan pemustaka terhadap pernyataan mengenai bertanya kepada pustakawan setiap kesulitan dalam pencarian informasi sebagai berikut:

Tabel 4.12
Bertanya kepada pustakawan setiap kesulitan dalam pencarian informasi

Jawaban Responden	Bobot Nilai	Frekuensi	Skor	Persentase
Selalu (SL)	4	22	88	81%
Saering (SR)	3	5	15	19%
Kadang-kadang (KD)	2	0	0	0%
Tidak Pernah (TP)	1	0	0	0%
Jumlah		27	103	100%
Skor Rata-rata		3,81		

Sumber: Hasil olahan data mei, 2018

Tabel 4.32 menunjukkan bahwa hampir semua responden yaitu 22 orang (81% responden) menyatakan **selalu** bertanya kepada pustakawan setiap kesulitan dalam pencarian informasi, , dan tidak ada satupun responden yang menyatakan **kadang-kadang** dan **tidak pernah** bertanya kepada pustkawan setiap kesulitan dalam pencarian informasi. Adapun nilai rata-rata dari 27 responden adalah 3,81.

Berdasarkan tabel di atas, skor rata-rata untuk pernyataan mengenai bertanya kepada pustakawan setiap kesulitan dalam pencarian informasi adalah 3,81. Skor ini berada pada skala interval 3,28 – 4,03, yang menunjukkan perilaku mahasiswa Universitas Patria Artha terhadap pernyataan mengenai bertanya kepada pustakawan setiap kesulitan dalam pencarian informasi adalah **sangat positif**.

m. Menelusur informasi melalui internet

Berkaitan dengan penelitian ini, maka perilaku mahasiswa Universitas Patria Artha yang belum mengikuti pendidikan pemustaka terhadap pernyataan mengenai menelusur informasi melalui internet sebagai berikut:

Tabel 4.33
Menelusur informasi melalui internet

Jawaban Responden	Bobot Nilai	Frekuensi	Skor	Persentase
Selalu (SL)	4	17	68	63%
Saering (SR)	3	10	30	37%
Kadang-kadang (KD)	2	0	0	0%
Tidak Pernah (TP)	1	0	0	0%
Jumlah		27	98	100%
Skor Rata-rata			3,62	

Sumber: Hasil olahan data mei, 2018

Tabel 4.33 menunjukkan bahwa hampir semua responden yaitu 17 orang (63% responden) menyatakan **selalu** menelusur informasi melalui internet, dan 10 orang (37% responden) menyatakan **sering** menelusur informasi melalui internet, dan tidak ada satupun responden yang menyatakan **kadang-kadang** dan **tidak pernah** menelusur informasi melalui internet. Hal ini menunjukkan bahwa mahasiswa ketika mahasiswa mencari informasi cenderung menggunakan internet. Adapun nilai rata-rata dari 27 responden yaitu 3,62.

Berdasarkan tabel di atas, skor rata-rata ini berada pada skala interval 3,28 – 4,03, yang menunjukkan bahwa perilaku mahasiswa Universitas Patria Artha terhadap pernyataan mengenai menelusur informasi melalui internet adalah **sangat positif**.

- n. Menggunakan *search engine* dalam penelusuran informasi di internet

Berkaitan dengan penelitian ini, maka perilaku mahasiswa Universitas Patria Artha yang belum mengikuti pendidikan pemustaka terhadap pernyataan mengenai menggunakan *search engine* dalam penelusuran informasi diinternet sebagai berikut:

Tabel 4.14
Menggunakan *search engine* dalam penelusuran informasi di internet

Jawaban Responden	Bobot Nilai	Frekuensi	Skor	Persentase
Selalu (SL)	4	19	76	70%
Sering (SR)	3	0	0	0%
Kadang-kadang (KD)	2	8	16	30%
Tidak Pernah (TP)	1	0	0	0%
Jumlah		27	92	100%
Skor Rata-rata			3,40	

Sumber: Hasil olahan data mei, 2018

Tabel 4.34 menunjukkan bahwa hampir semua responden yaitu 19 orang (70% responden) menyatakan **selalu** menggunakan search engine dalam penelusuran informasi di internet, dan 8 orang (30% responden) menyatakan **kadang-kadang** menelusur informasi melalui internet, dan tidak ada satupun responden yang menyatakan **sering** dan **tidak pernah** menggunakan search engine dalam penelusuran informasi di internet. Adapun nilai rata-rata dari 27 responden dengan nilai rata-rata 3,40.

Berdasarkan tabel di atas, skor ini berada pada skala interval 3,28 – 4,03, yang menunjukkan perilaku mahasiswa Universitas Patria Artha terhadap pernyataan mengenai menggunakan search engine dalam penelusuran informasi di internet adalah **sangat positif**.

- o. Menggunakan *boolean logic* untuk membatasi hasil pencarian di internet

Berkaitan dengan penelitian ini, maka perilaku mahasiswa Universitas Patria Artha yang telah mengikuti pendidikan pemustaka terhadap pernyataan mengenai menggunakan *boolean logic* untuk membatasi hasil pencarian di internet sebagai berikut:

Tabel 4.35
Menggunakan *boolean logic* untuk membatasi hasil pencarian di internet

Jawaban Responden	Bobot Nilai	Frekuensi	Skor	Presentase
Selalu (SL)	4	17	68	63%
Saering (SR)	3	10	30	37%
Kadang-kadang (KD)	2	0	0	0%
Tidak Pernah (TP)	1	0	0	0%
Jumlah		27	98	100%
Skor Rata-rata		3,62		

Sumber: Hasil olahan data mei, 2018

Tabel 4.35 menunjukkan bahwa hampir semua responden yaitu 17 orang (68% responden) menyatakan **selalu** menggunakan search engine dalam penelusuran informasi di internet, dan tidak ada satupun responden yang menyatakan **sering** dan **tidak pernah** menggunakan search engine dalam penelusuran informasi di internet. Adapun nilai rata-rata dari 27 responden dengan nilai rata-rata 3,40.

Berdasarkan tabel di atas, skor rata-rata untuk pernyataan mengenai menggunakan boolean logic untuk membatasi hasil pencarian di internet adalah 3,62. Skor ini berada pada skala interval 3,28 – 4,03, yang menunjukkan perilaku mahasiswa Universitas Patria Artha terhadap pernyataan mengenai menggunakan boolean logic untuk membatasi hasil pencarian di internet adalah **sangat positif**.

- p. Menggunakan tanda petik (“...”) untuk mendapatkan hasil yang lebih tepat ketika menelusur informasi di internet

Berkaitan dengan penelitian ini, maka perilaku mahasiswa Universitas Patria Artha yang telah mengikuti pendidikan pemustaka dapat dilihat pada tabel sebagai berikut:

Tabel 4.36
Menggunakan tanda petik (“...”) untuk mendapat hasil yang tepat ketika menelusur informasi di internet

Jawaban Responden	Bobot Nilai	Frekuensi	Skor	Presentase
Selalu (SL)	4	16	64	59%
Saering (SR)	3	11	33	41%
Kadang-kadang (KD)	2	0	0	0%
Tidak Pernah (TP)	1	0	0	0%
Jumlah		27	97	100%
Skor Rata-rata			3,59	

Sumber: Hasil olahan data mei, 2018

Tabel 4.36 menunjukkan bahwa lebih dari setengah responden yaitu 16 orang (59% responden) menyatakan **selalu** dan 11 orang (40% responden) menyatakan **sering** menggunakan tanda petik (“...”) untuk mendapatkan hasil yang lebih tepat ketika menelusur informasi di internet, dan tidak ada satupun responden yang menyatakan **kadang-kadang** dan **tidak pernah** menggunakan boolean logic untuk membatasi hasil pencarian di internet. Adapun nilai tertinggi adalah 59% responden dan terendah 41%

Berdasarkan tabel di atas, skor rata-rata dari 27 responden adalah 3,59. Skor ini berada pada skala interval 3,28 – 4,03, yang menunjukkan perilaku mahasiswa Universitas Patria Artha terhadap pernyataan mengenai menggunakan tanda petik (“...”) untuk mendapatkan hasil yang lebih tepat ketika menelusur informasi di internet adalah **sangat positif**.

- q. Ketika menelusur informasi di internet saya membatasi jenis file, seperti PDF, Word atau HTML

Berkaitan dengan penelitian ini, maka perilaku mahasiswa Universitas Patria Artha yang belum mengikuti pendidikan pemustaka terhadap pernyataan mengenai membatasi jenis file, seperti PDF, Word atau HTML ketika menelusur informasi di internet sebagai berikut:

Tabel 4.17
Membatasi jenis file, seperti PDF, Word atau HTML ketika menelusur informasi di internet

Jawaban Responden	Bobot Nilai	Frekuensi	Skor	Presentase
Selalu (SL)	4	25	100	93%
Saering (SR)	3	2	6	7%
Kadang-kadang (KD)	2	0	0	0%
Tidak Pernah (TP)	1	0	0	0%
Jumlah		27	106	100%
Skor Rata-rata			3,92	

Sumber: Hasil olahan data mei, 2018

Tabel 4.37 menunjukkan bahwa hampir keseluruhan responden yaitu 25 orang (97% responden) menyatakan **selalu** membatasi jenis file, seperti PDF, Word atau HTML ketika menelusur informasi di internet, dan hanya ada 2 orang (7% responden) menyatakan **sering** membatasi jenis file, seperti PDF, Word atau HTML ketika menelusur informasi di internet. Adapun nilai tertinggi adalah 92,59% responden dan terendah 7,40%.

Berdasarkan tabel di atas, skor rata-rata dari 27 responden adalah 3,92. Skor ini berada pada skala interval 3,28 – 4,03, yang menunjukkan perilaku mahasiswa Universitas Patria Artha terhadap pernyataan mengenai membatasi jenis file, seperti PDF, Word atau HTML ketika menelusur informasi di internet adalah **sangat positif**.

- r. Membaca koran/majalah/jurnal untuk mengetahui informasi terbaru yang berhubungan dengan informasi yang saya butuhkan

Berkaitan dengan penelitian ini, maka perilaku mahasiswa Universitas Patria Artha yang telah mengikuti pendidikan pemustaka terhadap pernyataan mengenai membaca koran/majalah/jurnal untuk mengetahui informasi terbaru yang berhubungan dengan informasi yang dibutuhkan sebagai berikut:

Tabel 4.38
Membaca koran/majalah/jurnal untuk mengetahui informasi terbaru yang berhubungan dengan informasi yang dibutuhkan

Jawaban Responden	Nilai	Frekuensi	Skor	Presentase
Selalu (SL)	4	20	80	74%
Saering (SR)	3	7	21	26%
Kadang-kadang (KD)	2	0	0	0%
Tidak Pernah (TP)	1	0	0	0%
Jumlah		27	101	100%
Skor Rata-rata			3,74	

Sumber: Hasil olahan Data, Mei 2018

Tabel 4.38 menunjukkan bahwa lebih dari setengah responden yaitu 20 orang (74% responden) menyatakan **selalu** membaca koran/majalah/jurnal untuk mengetahui informasi terbaru yang berhubungan dengan informasi yang saya butuhkan, dan 7 orang (26% responden) menyatakan **sering** membaca koran/majalah/jurnal untuk mengetahui informasi terbaru yang berhubungan dengan informasi yang saya butuhkan, dan tidak ada satupun responden yang menyatakan **kadang-kadang** dan **tidak pernah** membaca koran/majalah/jurnal untuk mengetahui informasi terbaru yang berhubungan dengan informasi yang saya butuhkan. Adapun nilai rata-rata dari 27 responden yaitu 3,74.

Berdasarkan tabel di atas, skor ini berada pada skala interval 3,28 – 4,03, yang menunjukkan perilaku mahasiswa Universitas Patria Artha terhadap pernyataan mengenai membaca koran/majalah/jurnal untuk mengetahui informasi terbaru yang berhubungan dengan informasi yang saya butuhkan adalah **sangat positif**.

s. Saya mengakses informasi secara mandiri

Mengakses informasi secara mandiri merupakan perilaku pemustaka yang membuktikan bahwa pemahannya tentang penelusuran informasi sudah banyak. Perilaku pemustaka yang telah mengikuti pendidikan pemustaka dapat dilihat sebagai berikut:

Tabel 4.39
Mengakses informasi secara mandiri

Jawaban Responden	Bobot Nilai	Frekuensi	Skor	Presentase
Selalu (SL)	4	22	88	81%
Saering (SR)	3	5	15	19%
Kadang-kadang (KD)	2	0	0	0%
Tidak Pernah (TP)	1	0	0	0%
Jumlah		27	103	100%
Skor Rata-rata		3,81		

Sumber: Hasil olahan data mei, 2018

Tabel 4.39 menunjukkan bahwa lebih dari setengah responden yaitu 22 orang (81% responden) menyatakan **selalu** mengakses informasi secara mandiri, dan tidak ada satupun responden yang menyatakan **kadang-kadang** dan **tidak pernah** mengakses informasi secara mandiri. Hal ini menunjukkan bahwa Adapun nilai tertinggi adalah 81% responden dan terendah 19% dari 27 responden dengan nilai rata-rata 3,81.

Berdasarkan tabel di atas, skor rata-rata untuk pernyataan mengenai mengakses informasi secara mandiri adalah 3,74. Skor ini

berada pada skala interval 3,28 – 4,03, yang menunjukkan perilaku mahasiswa Universitas Patria Artha terhadap pernyataan mengenai mengakses informasi secara mandiri adalah **sangat positif**.

t. Menggunakan indeks katalog dan bahan rujukan lainnya

Berkaitan dengan penelitian ini, maka perilaku mahasiswa Universitas Patria Artha yang telah mengikuti pendidikan pemustaka terhadap pernyataan mengenai menggunakan indeks katalog dan bahan rujukan lainnya sebagai berikut:

Tabel 4.40
Menggunakan indeks katalog dan bahan rujukan lainnya

Jawaban Responden	Bobot Nilai	Frekuensi	Skor	Presentase
Selalu (SL)	4	14	56	52%
Sering (SR)	3	13	39	48%
Kadang-kadang (KD)	2	0	0	0%
Tidak Pernah (TP)	1	0	0	0%
Jumlah		27	95	100%
Skor Rata-rata		3,51		

Sumber: Hasil olahan data mei, 2018

Tabel 4.40 menunjukkan bahwa setengah responden yaitu 14 orang (52% responden) menyatakan **selalu** menggunakan indeks katalog dan bahan rujukan lainnya, dan 13 orang (48% responden) menyatakan **sering** menggunakan indeks katalog dan bahan rujukan lainnya. Hal ini menunjukkan bahwa semua pemustaka pernah menggunakan indeks katalog dan bahan rujukan lainnya. Adapun nilai rata-rata dari 27 responden adalah 3,51.

Berdasarkan tabel di atas, skor ini berada pada skala interval 3,28 – 4,03, yang menunjukkan perilaku mahasiswa Universitas Patria Artha terhadap pernyataan mengenai menggunakan indeks katalog dan bahan rujukan lainnya adalah **sangat positif**.

Tabel 4.41
Rekapitulasi jawaban responden

No Quisioner	SL 4	SR 3	KD 2	TP 1
1	16	10	1	0
2	16	10	1	0
3	21	6	0	0
4	15	8	4	0
5	19	8	0	0
6	17	10	0	0
7	14	8	5	0
8	20	7	0	0
9	22	5	0	0
10	20	4	3	0
11	20	7	0	0
12	22	5	0	0
13	17	10	0	0
14	19	0	8	0
15	17	10	0	0
16	16	11	0	0
17	25	2	0	0
18	20	7	0	0
19	22	5	0	0
20	14	13	0	0
JUMLAH	372	146	14	0

Tabel 4.42: Total skor

Skor	Frekuensi	S X F
4	372	1488
3	146	438
2	14	28
1	0	0
JUMLAH	540	1954

Dari tabel 4.22 dapat diketahui total skor variabel perilaku pemustaka yang belum mengikuti pendidikan pemustaka adalah 1954.

Pengkategorian didasarkan pada rentang skor dimana:

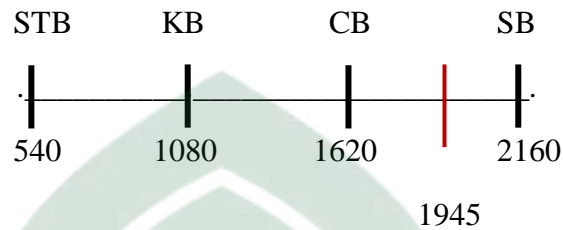
Jumlah skor maksimal diperoleh dari : 4 (skor tertinggi) dikali jumlah item pernyataan dikali jumlah responden : $4 \times 20 \times 27 = 2160$

Jumlah skor minimal diperoleh dari : 1 (skor terendah) dikali jumlah pernyataan dikali jumlah responden : $1 \times 20 \times 27 = 540$

Berdasarkan rentang skor tersebut diperoleh tingkatan pengelompokan penilaian responden terhadap perilaku pemustaka dalam

penelusuran informasi seperti yang digambarkan pada garis kontinum sebagai berikut:

Bagan 4.2: Rentang Skor Perilaku pemustaka yang sudah mengikuti pendidikan pemustaka



Keterangan:

STB=Sangat Tidak Baik

KB=Kurang Baik

CB=Cukup Baik

SB=Sangat Baik

Dengan demikian berdasarkan penilaian 27 responden, skor variabel Perilaku pemustaka yang telah mengikuti pendidikan pemustaka sebesar 1945 termasuk kategori interval “cukup baik dan sangat baik” (1620-2160), tetapi lebih mendekati sangat baik atau jika dipersenkan dapat dihitung yaitu: $1945/2160 \times 100\% = 90\%$.

Hal ini menunjukkan bahwa perilaku pemustaka yang belum mengikuti pendidikan pemustaka adalah **Sangat Baik**

3. Perbandingan perilaku pemustaka yang belum mengikuti pendidikan pemustaka dengan yang telah mengikuti pendidikan pmustaka dalam penelusuran informasi di perpustakaan universitas patria artha

Nilai rata-rata jawaban responden tentang perilaku pemustaka yang belum mengikuti pendidikan pemustaka dalam penelusuran informasi dapat dilihat pada tabel berikut:

Tabel 4.43: Nilai rata-rata jawaban responden yang belum mengikuti pendidikan pemustaka

No	Pernyataan	Jawaban	Nilai Rata-Rata
1.	Saya melakukan pencarian informasi di perpustakaan dengan cara langsung menuju ke rak koleksi	Sangat positif	3,37
2.	Saya menggunakan nomor panggil buku ketika mencari koleksi di rak	Positif	2,74
3.	Saya menggunakan komputer penelusuran /OPAC untuk membantu menemukan informasi yang saya butuhkan.	Positif	3,14
4.	Saya menggunakan Judul sebagai kata kunci penelusuran pada komputer penelusuran/OPAC	Positif	3,14
5.	Saya menggunakan Nama Pengarang sebagai kata kunci penelusuran pada komputer penelusuran/OPAC	Negatif	2,18
6.	Saya menggunakan Subjek sebagai kata kunci penelusuran pada komputer penelusuran/OPAC	Positif	2,70
7	Saya membaca daftar isi buku untuk menemukan informasi yang saya butuhkan	Positif	2,55
8	Saya melihat daftar pustaka suatu buku untuk menemukan informasi lain	Positif	2,66
9.	Saya menggunakan kamus bahasa indonesia dan bahasa inggris untuk mencari informasi dan istilah tertentu yang saya butuhkan	Sangat Positif	3,44
10.	Saya menggunakan ensiklopedia untuk mencari informasi tertentu yang saya butuhkan	Positif	2,70
11.	Saya menggunakan jurnal untuk mencari informasi yang saya butuhkan	Positif	3,11
12.	Setiap saya kesulitan dalam pencarian informasi saya bertanya kepada pustakawan	Sangat Positif	3,55
13.	Saya menelusur informasi melalui internet	Sangat Positif	3,48
14.	Saya menggunakan <i>search engine</i> dalam penelusuran informasi di internet	Positif	3,07

15.	Untuk membatasi hasil pencarian saya di internet saya menggunakan <i>boolean logic</i>	Negatif	2,07
16.	Ketika menelusur informasi di internet saya menggunakan tanda petik (“...”) untuk mendapatkan hasil yang lebih tepat.	Positif	2,55
17	Ketika menelusur informasi di internet saya membatasi jenis file, seperti PDF, Word atau HTML	Negatif	2,33
18	Saya membaca koran/majalah/jurnal untuk mengetahui informasi terbaru yang berhubungan dengan informasi yang saya butuhkan	Positif	3,07
19.	Saya mengakses informasi secara mandiri	Sangat Positif	3,62
20	Saya sering menggunakan indeks, katalog dan bahan rujukan lainnya	Positif	2,81
	Rata-rata	Positif	2,91

Sumber: Hasil olahan data mei, 2018

Nilai rata-rata jawaban responden tentang perilaku pemustaka yang telah mengikuti pendidikan pemustaka dalam penelusuran informasi dapat dilihat pada tabel berikut:

Tabel 4.44
Nilai rata-rata jawaban responden yang telah mengikuti pendidikan pemustaka

No	Pernyataan	jawaban	Nilai Rata-Rata
1.	Saya melakukan pencarian informasi di perpustakaan dengan cara langsung menuju ke rak koleksi	Sangat Positif	3,55
2.	Saya menggunakan nomor panggil buku ketika mencari koleksi di rak	Positif	2,55
3.	Saya menggunakan komputer penelusuran /OPAC untuk membantu menemukan informasi yang saya butuhkan.	Sangat Positif	3,77
4.	Saya menggunakan Judul sebagai kata kunci penelusuran pada komputer penelusuran/OPAC	Sangat Positif	3,40
5.	Saya menggunakan Nama Pengarang sebagai kata kunci penelusuran pada komputer penelusuran/OPAC	Sangat Positif	3,70

6.	Saya menggunakan Subjek sebagai kata kunci penelusuran pada komputer penelusuran/ <i>OPAC</i>	Sangat Positif	3,62
7	Saya membaca daftar isi buku untuk menemukan informasi yang saya butuhkan	Sangat Positif	3,33
8	Saya melihat daftar pustaka suatu buku untuk menemukan informasi lain	Sangat Positif	3,74
9.	Saya menggunakan kamus bahasa indonesia dan bahasa inggris untuk mencari informasi dan istilah tertentu yang saya butuhkan	Sangat Positif	3,81
10.	Saya menggunakan ensiklopedia untuk mencari informasi tertentu yang saya butuhkan	Sangat Positif	3,66
11.	Saya menggunakan jurnal untuk mencari informasi yang saya butuhkan	Sangat Positif	3,74
12.	Setiap saya kesulitan dalam pencarian informasi saya bertanya kepada pustakawan	Sangat Positif	3,81
13.	Saya menelusur informasi melalui internet	Sangat Positif	3,62
14.	Saya menggunakan <i>search engine</i> dalam penelusuran informasi di internet	Sangat Positif	3,40
15.	Untuk membatasi hasil pencarian saya di internet saya menggunakan <i>boolean logic</i>	Sangat Positif	3,62
16.	Ketika menelusur informasi di internet saya menggunakan tanda petik (“...”) untuk mendapatkan hasil yang lebih tepat.	Sangat Positif	3,59
17	Ketika menelusur informasi di internet saya membatasi jenis file, seperti PDF, Word atau HTML	Sangat Positif	3,92
18	Saya membaca koran/majalah/jurnal untuk mengetahui informasi terbaru yang berhubungan dengan informasi yang saya butuhkan	Sangat Positif	3,74
19.	Saya mengakses informasi secara mandiri	Sangat Positif	3,81
20	Saya sering menggunakan indeks, katalog dan bahan rujukan lainnya	Sangat Positif	3,51
	Rata-rata	Sangat positif	3,64

Sumber: Hasil olahan data mei, 2018

Dari kedua tabel 4.43 dan 4.44 dapat dilihat bahwa nilai rata-rata perilaku pemustaka yang belum mengikuti pendidikan pemustaka adalah 2,15. Skor ini berada pada skala interval 1,76 - 2,51, yang menunjukkan perilaku mahasiswa Universitas Patria Artha yang belum mengikuti pendidikan pemustaka adalah **negatif**. Sedangkan nilai rata-rata perilaku pemustaka yang telah mengikuti pendidikan pemustaka adalah 2,69. Skor ini berada pada skala interval 2,52 - 3,27, yang menunjukkan perilaku mahasiswa Universitas Patria Artha yang telah mengikuti pendidikan pemustaka adalah **positif**.

Dari penjelasan di atas membuktikan bahwa perilaku pemustaka yang belum mengikuti pendidikan pemustaka dalam penelusuran informasi di perpustakaan Universitas Patria Artha kurang baik, dari pada pemustaka yang telah mengikuti pendidikan pemustaka.

B. Pembahasan

Di dalam pembahasan ini penulis ingin mencoba menjelaskan secara tertulis hasil dari analisis perilaku pemustaka yang belum dan yang sudah mengikuti pendidikan pemustaka dalam penelusuran informasi di perpustakaan Universitas Patria Artha.

Hampir seluruh responden menyatakan selalu langsung menuju ke rak koleksi pada saat pencarian informasi baik yang belum mengikuti pendidikan pemustaka maupun yang telah mengikuti pendidikan. Langsung mengunjungi rak sebenarnya membutuhkan waktu yang lama untuk mendapatkan informasi atau buku yang dibutuhkan akan tetapi koleksi di perpustakaan Universitas Patria Artha tidak terlalu banyak sehingga pemustaka dengan cepat menguasai penempatan buku di rak.

Menggunakan nomor panggil buku ketika mencari koleksi di rak hanya ada beberapa orang yang selalu menggunakan nomor panggil tersebut, khususnya pemustaka yang belum mengikuti pendidikan pemustaka, dari 27 responden hanya ada 5 responden yang menyatakan selalu menggunakan nomor panggil tersebut, hal ini menunjukkan bahwa kurangnya pengetahuan pemustaka tentang pengklasifikasian buku dalam perpustakaan.

Perpustakaan Universitas Patria Artha menyediakan alat penelusuran yang dinamakan OPAC untuk membatu memudahkan menemukan di mana letak koleksi buku yang ada di rak, terlihat dari hasil penelitian dari keseluruhan responden baik yang belum mengikuti maupun yang telah mengikuti pendidikan pemustaka, semuanya pernah menggunakan alat penelusuran OPAC tersebut, terutama pemustaka yang telah mengikuti pendidikan pemustaka, mereka lebih senang menggunakan OPAC daripada langsung ke rak koleksi.

Pemustaka lebih memilih menggunakan subjek sebagai kata kunci ketika menggunakan OPAC, akan tetapi pemustaka yang telah mengikuti pendidikan pemustaka lebih cenderung menggunakan nama pengarang ketika menggunakan OPAC.

Perilaku pemustaka yang mengikuti pendidikan pemustaka selalu mencari informasi dengan menelusur informasi dari daftar isi sebuah jurnal, sedangkan yang belum mengikuti pendidikan pemustaka hanya ada beberapa orang yang sering mencari informasi melalui daftar isi, bahkan ada yang tidak pernah menggunakan daftar isi sebuah jurnal untuk mencari informasi. Mahasiswa perlu lebih banyak memanfaatkan sumber informasi dari artikel suatu jurnal. Jurnal memberikan informasi terbaru dari berbagai hasil penelitian atau bahkan teori baru dari suatu penelitian.

Perpustakaan Universitas Patria Artha menyediakan koleksi referensi berupa kamus bahasa Indonesia, kamus bahasa Inggris dan ensiklopedia. Perilaku pemustaka dalam menggunakan koleksi referensi untuk mencari informasi dan istilah tertentu yang dibutuhkan sudah baik karena keseluruhan responden mengatakan pernah menggunakan koleksi referensi, akan tetapi pemustaka yang belum mengikuti pendidikan pemustaka cenderung mengatakan kadang-kadang menggunakan koleksi referensi. Hal ini menunjukkan bahwa tingkat pengetahuan pemustaka terhadap penggunaan koleksi referensi masih kurang baik.

Pemustaka lebih banyak bertanya kepada teman dibandingkan dengan pustakawan. Di dalam perpustakaan terlihat beberapa pemustaka berdiskusi dengan teman mereka. Setelah berdiskusi beberapa mulai mendatangi rak dan ada pula yang mendatangi OPAC.

Hampir seluruh responden mengatakan menggunakan internet untuk mencari informasi baik pemustaka yang telah mengikuti pendidikan pemustaka maupun yang tidak mengikuti pendidikan pemustaka. Internet telah menjadi media yang digunakan untuk mencari informasi karena kemudahannya. Menurut Oetomo yang dikutip oleh Muthoin adapun beberapa keuntungan penggunaan internet oleh mahasiswa: pertama, banyaknya bahan bacaan dan juga hasil penelitian yang tersedia. Kedua, pengguna dapat menggunakan internet selama 24 jam dan dapat membaca dengan jumlah yang terbatas. Ketiga, pengguna bisa mendapatkan *softcopy* (Muthoin, 2014:318).

Menggunakan internet hampir setengah responden yang belum mengikuti pendidikan pemustaka mengatakan kadang-kadang menggunakan operator *boolean logic*. Hal ini menunjukkan bahwa pemustaka yang tidak mengikuti pendidikan pemustaka pengetahuannya rendah tentang hal tersebut. Padahal

pada saat pendidikan pemustaka, pustakawan menjelaskan mengenai operator *boolean logic*. Operator *boolean logic* membantu pemustaka memperkecil dan memperbesar hasil pencarian.

Lebih dari setengah responden memantau informasi terbaru dari berbagai sumber. Hal ini mengidentifikasi pemustaka menginginkan dan mengusahakan mendapatkan informasi terbaru dari suatu sumber informasi. Hal ini jugalah yang menyebabkan banyak pemustaka yang mencari jurnal .



BAB V

PENUTUP

A. Kesimpulan

Berdasarkan latar belakang dan pembahasan dalam penelitian ini, penulis memberikan kesimpulan sebagai berikut:

1. Perilaku pemustaka yang belum mengikuti pendidikan pemustaka dalam menelusur informasi di Perpustakaan Universitas Patria Artha termasuk dalam kategori positif atau cukup baik dengan skor rata-rata 2,91, dengan hasil persentase sebanyak 72%. Hal ini dapat dilihat dari hasil rekapitulasi yang didapatkan yaitu 1555 skor ini berada pada rentang skor 1080-1620.
2. Perilaku pemustaka yang telah mengikuti pendidikan pemustaka dalam menelusur informasi di Perpustakaan Universitas Patria Artha termasuk dalam kategori sangat positif atau sangat baik dengan skor rata-rata 3,64. Jika dipersenkan sebanyak 90%. Hal ini dapat dilihat dari hasil rekapitulasi yang didapatkan yaitu 1945 skor ini berada pada rentang skor 1620-2160.
3. Perbandingan perilaku pemustaka yang belum mengikuti pendidikan pemustaka dengan perolehan skor sebanyak 2,91 sedangkan perilaku pemustaka yang telah mengikuti pendidikan pemustaka dengan perolehan skor 3,64, hal tersebut menunjukkan bahwa perilaku pemustaka yang telah mengikuti pendidikan pemustaka lebih baik dibandingkan pemustaka yang belum mengikuti pendidikan pemustaka, dikarenakan pemustaka yang belum mengikuti pendidikan pemustaka masih banyak yang tidak faham dengan penggunaan penelusuran informasi.

B. Saran

Berdasarkan kesimpulan di atas maka penulis memberikan beberapa saran yaitu:

1. Melihat hasil penelitian bahwa ada beberapa perilaku pemustaka yang belum mengikuti pendidikan pemustaka adalah hasilnya negatif diantaranya yaitu penelusuran di OPAC dan di internet. Maka dari itu pendidikan pemustaka lebih ditingkatkan lagi.
2. Dengan melihat perilaku pemustaka yang telah mengikuti pendidikan pemustaka lebih baik dibandingkan dengan yang belum mengikuti pendidikan pemustaka maka pustakawan lebih sering memberikan bimbingan atau semacam literasi informasi kepada pemustaka sehingga pemustakan tidak kesulitan lagi dalam penelusuran informasi terutama menelusur informasi di internet karena pemustaka cenderung tidak faham dengan penelusuran yang ada di internet.
3. Perpustakaan seharusnya memberikan pendidikan pemustaka setiap tahunnya, bila perlu diterapkan langsung di perpustakaan sehingga mahasiswa faham betul tentang perpustakaan dan fungsinya.

DAFTAR PUSTAKA

- Alien, Dion, dkk. *Literasi Informasi : Tujuh Langkah Knowledge Management*. Jakarta : Universitas Atma Jaya, 2012
- Almah, Hildawati. *Urgensi Pendidikan Pemakai (User Education) Bagi Pemustaka Di Perpustakaan Perguruan Tinggi Agama Islam : Sebuah Konsep Penerapan Kampus Peradaban Di UIN Alauddin Makassar*. Jurnal Ilmu Perpustakaan dan Kearsipan Khizanah Al-Hikmah. Vol.2 No.1P: 80-89, 2014. <http://id.portalgaruda.org/>(Di akses 30 Juni 2017)
- Azwar, Saifuddin. *Sikap Manusia : Teori dan Pengukurannya*. Yogyakarta: Pustaka Pelajar Office, 2012
- Danim, Sudarwan. *Metode Penelitian Untuk Ilmu-Ilmu Perilaku*. Jakarta: Bumi Aksara, 2004
- Departemen Agama RI. *Al-Quran dan Terjemahannya*. Jakarta: Balai pustaka, 2005
- Departemen Pendidikan Dan Kebudayaan. *Kamus Besar Bahasa Indonesia*. Jakarta : Gramedia Pustaka Utama, 2008
- Djatin, Jusni. *Penelusuran Literatur*. Jakarta: Universitas Terbuka
- F.W Lancaster. *Information Retrival System*, 2006. images.darmantogg.multiply.multiplycontent.com (Diakses 25 Maret 2018)
- Hak, Ade Abdul. *Pendidikan Pemakai*. Jakarta: Fakultas Adab dan Humaniora UIN Jakarta, 2006
- Hasnawati. *Perilaku Pemustaka dalam Menelusuri Informasi di Perpustakaan Universitas Muhammadiyah Makassar*. Skripsi. Makassar: Fakultas Adab dan Humaniora UIN Alauddin
- Hasugian, Jonner. *Penggunaan Bahasa Alamiah Dan Kosakata Terkontrol Dalam Sistem Temu Balik Informasi Berbasis Teks. Dalam USU Digital Library*. Medan: Perpustakaan Sumatra Utara, 2006. repository.usu.ac.id/bitstream/123456789/.../pus-des2006-1.p (Diakses 25 Maret 2018)
- Idzhari, Rahman. *Perilaku Pemustaka dalam Penelusuran Informasi di Perpustakaan STIKES Mega Rezeki Makassar*. Skripsi. Makassar: Fakultas Adab dan Humaniora UIN Alauddin
- J. Noor. *Metodologi Penelitian Skripsi, Tesis, Disertasi dan Karya Ilmiah*. Jakarta kencana, 2011
- Juani, Ahmad, dkk. *Perilaku Pencarian Informasi Oleh Pemustaka Dilayanan Sirkulasi Perpustakaan Cistral UNPAD*. Jurnal Mahasiswa Unversitas Padjajaran. Vol. 1 No.1 P:1-15, 2012. <http://jurnal.unpad.ac.id>(Diakses 25 Maret 2018)

- Kartono, Kartini. *Psikologi Sosial untuk Manajemen, Perubahan dan Industri*. Jakarta : Rajawali, 1991
- Montague, Leonard. *Harrod. Harrod's Librarians Glossary: 9000 Term Used In Information Management Library Science Publishing The Book Trade And Archive Management*. England : Gower Publishing Company Limited, 1995
- Muhammad, Faris. *Pelaksanaan Pendidikan Pemustaka Pada Perpustakaan LAB School SMA Kornita IPB Bogor*. Skripsi. Jakarta: Fakultas Adab dan Humaniora UIN Syarif Hidayatullah, 2014. <http://id.portalgaruda.org/> (Diakses 18 Oktober 2017)
- Muin, Muh. Azwar. *Information Literacy Skills: Strategi Penelusuran Informasi Online*. Makassar: alauddin University Press, 2014
- Nuryanti, Lusi. *Psikologi Anak*. Jakarta : Indeks, 2008
- Sugiyono. *Memahami Penelitian Kuantitatif*. Bandung: Alfabeta, 2005
- _____. *Metode Penelitian Kuantitatif, Kualitatif, dan R&D*. Bandung: Alfabeta, 2010
- _____. *Metode Penelitian Kuantitatif, Kualitatif, dan R&D*. Cet 23. Bandung: Alfabeta, 2016
- Suharsimi, Arikunto. *Prosedur Penelitian: Suatu Pendekatan Praktik*. Jakarta: Rineka Cipta, 2006
- _____. *Prosedur Penelitian*. Cet 13. Jakarta: Rineka Cipta, 2010 .
- Susanta. *Sikap, Konsep Dan Pengukuran*. Jurnal Administrasi Bisnis Vol.2 Januari, 2006. (diakses 1 juni 2018)
- Sutarno. *Perpustakaan dan Masyarakat*. Jakarta : Sagung Seto, 2006
- _____. *Kamus Perpustakaan Dan Informasi*. Jakarta : Jala Permata, 2008
- Rahayuningsih, F. *Pengelolaan Perpustakaan*. Yogyakarta: Graha Ilmu, 2007
- Ratnaningsih, Rr. *Bimbingan Pengguna dan Promosi Perpustakaan Perguruan Tinggi. (Makalah)*. Padang: FBS UNP, 1994. <http://id.portalgaruda.org/> (Diakses 15 juli 2017)
- Reitz, Joan M. *Online Dictionary For Library and Information Science*, 2013 http://www.abc-clio.com/ODLIS/odlis_uasp (Diakse 2 April 2017)
- Shibab, M. Quraish. *Tafsir Al-Misba: Pesan, Kesan dan Keserasian al-Quran*. Jakarta: Lentera Hati, 2002
- Suwarno, Wiji. *Perpustakaan dan Buku* : Jogjakarta : Ar-Ruzzmedi, 2015

- Trinanda, lisa. *Pelaksanaan Pendidikan Pemakai Di Perpustakaan Universitas Negeri Padang*. Jurnal Ilmu Informasi Perpustakaan dan Kearsipan Vol.4 No.1 P:17, 2015.<http://ejournal.unp.ac.id> (Diakses 30 juni 2017)
- Umeozor, susan. *Human Resources, User Education Marketing Strategy, and Students Use Of Library Services In Some Negerian Federal Universitas*, 2010. <http://www.uindaho.edu/~mbolin/Ip&p.htm>(Diakses 10 April 2017)
- Universitas Islam Negeri Alauddin. *Pedoman Penulisan Karya Tulis Ilmiah: Makalah, Skripsi, Tesis, Disertasi Dan Laporan Penelitian*. Makassar: Alauddin Pres, 2014
- Widyawan, Rosa. *Pelayanan Referensi Berawal dari Senyuman*. Bandung: Bahtera Ilmu, 2012
- Yusuf, Pawit M dan Priyo Subekti. *Teori & Praktik Penelusuran Informasi Information Retrival*. Cet 1: Jakarta: Kencana, 2010



**PERBANDINGAN PERILAKU PEMUSTAKA YANG BELUM DAN SUDAH MENGIKUTI
PENDIDIKAN PEMUSTAKA DALAM PENELUSURAN INFORMASI
DI PERPUSTAKAAN UNIVERSITAS PATRIA ARTHA
KABUPATEN GOWA**

Saya Musdalifah Mahasiswa Jurusan Ilmu Perpustakaan Universitas Islam Negeri Makassar yang sedang melakukan penelitian berjudul “**Perbandingan Perilaku Pemustaka yang Belum dan Sudah Mengikuti Pendidikan Pemustaka dalam Penelusuran Informasi di Perpustakaan Universitas Patria Artha Kabupaten Gowa**”. Angket ini digunakan untuk pengumpulan data dalam rangka penulisan skripsi. Angket ini semata-mata demi kepentingan akademik, bukan untuk menguji anda, saya mohon kesediaan anda untuk mengisi angket ini, atas waktu dan kerjasamanya saya ucapkan terima kasih.

A. IDENTITAS RESPONDEN

NAMA :
SEMESTER :
JURUSAN :
FAKULTAS :

B. PETUNJUK PENGISIAN

1. Bacalah baik-baik setiap pernyataan angket ini sebelum menjawabnya
2. Pilihlah jawaban dengan memberi tanda silang (x) pada salah satu jawaban yang tersedia
3. Keterangan pilihan jawaban adalah sebagai berikut:

Skor 4 : Selalu (SL)
Skor 3 : Sering (SR)
Skor 2 : Kadang-kadang (KD)
Skor 1 : Tidak Pernah (TP)

Perilaku Penelusuran Informasi

No	PERNYATAAN	JAWABAN			
		4 SL	3 SR	2 KD	1 TP
1.	Saya melakukan pencarian informasi di perpustakaan dengan cara langsung menuju ke rak koleksi				
2	Saya menggunakan nomor panggil buku ketika mencari koleksi di rak				
3	Saya menggunakan komputer penelusuran /OPAC untuk membantu menemukan informasi yang saya butuhkan.				
4	Saya menggunakan Judul sebagai kata kunci penelusuran pada komputer penelusuran/OPAC				

		4 SL	3 SR	2 KD	1 TP
5	Saya menggunakan Nama Pengarang sebagai kata kunci penelusuran pada komputer penelusuran/ <i>OPAC</i>				
6	Saya menggunakan Subjek sebagai kata kunci penelusuran pada komputer penelusuran/ <i>OPAC</i>				
7	Saya membaca daftar isi buku untuk menemukan informasi yang saya butuhkan				
8	Saya melihat daftar pustaka suatu buku untuk menemukan informasi lain				
9	Saya menggunakan kamus bahasa indonesia dan bahasa inggris untuk mencari informasi dan istilah tertentu yang saya butuhkan				
10	Saya menggunakan ensiklopedia untuk mencari informasi tertentu yang saya butuhkan				
11	Saya menggunakan jurnal untuk mencari informasi yang saya butuhkan				
12	Setiap saya kesulitan dalam pencarian informasi saya bertanya kepada pustakawan				
13	Saya menelusur informasi melalui internet				
14	Saya menggunakan <i>search engine</i> dalam penelusuran informasi di internet				
15	Untuk membatasi hasil pencarian saya di internet saya menggunakan <i>boolean logic</i>				
16	Ketika menelusur informasi di internet saya menggunakan tanda petik (“...”) untuk mendapatkan hasil yang lebih tepat.				
17	Ketika menelusur informasi di internet saya membatasi jenis file, seperti PDF, Word atau HTML				
18	Saya membaca koran/majalah/jurnal untuk mengetahui informasi terbaru yang berhubungan dengan informasi yang saya butuhkan				
19	Saya mengakses informasi secara mandiri				
20	Saya sering menggunakan indeks, katalog dan bahan rujukan lainnya				



UNIVERSITAS ISLAM NEGERI
ALAUDDIN
M A K A S S A R

Tabulasi angket penelitian "Perbandingan Perilaku pemustaka yang belum dan sudah mengikuti pendidikan pemustaka dalam penelusuran informasi di Perpustakaan Universitas Patria Artha Kabupaten Gowa" sebanyak 54 responden menggunakan Microsoft Office Excel 2007

Perilaku Pemustaka yang Belum Mengikuti Pendidikan Pemustaka dalam Penelusuran Informasi																					
Responden	Q1	Q2	Q3	Q4	Q5	Q6	Q7	Q8	Q9	Q10	Q11	Q12	Q13	Q14	Q15	Q16	Q17	Q18	Q19	Q20	Hasil
1	4	4	4	2	2	3	2	2	3	2	2	4	3	3	2	2	2	4	3	4	57
2	4	4	4	2	1	3	3	2	4	3	2	2	3	2	2	2	2	4	3	4	56
3	4	4	4	2	2	3	2	2	3	2	2	4	3	3	2	2	2	4	3	4	57
4	4	4	4	2	2	3	2	2	3	2	2	4	3	3	2	2	2	4	3	4	57
5	4	2	2	4	2	2	4	3	2	2	4	3	3	3	2	2	4	4	3	2	57
6	3	3	4	2	2	3	2	3	3	2	3	2	3	3	3	2	3	4	4	2	56
7	4	4	4	2	1	4	3	1	4	2	2	4	4	3	2	1	2	4	4	4	59
8	3	4	4	3	2	4	1	2	3	2	2	4	3	3	2	2	2	4	4	4	58
9	4	3	4	2	2	3	2	2	3	1	2	4	3	3	2	2	2	4	4	4	56
10	3	4	4	2	1	4	3	2	3	2	2	4	4	3	2	2	2	4	4	4	59
11	3	4	4	2	2	4	1	1	4	2	2	4	4	3	2	2	2	4	4	4	58
12	3	4	4	2	1	4	3	2	3	3	2	4	4	3	2	2	2	4	4	4	60
13	4	3	3	2	2	4	2	2	3	2	2	4	3	3	2	2	2	4	3	4	56
14	4	4	4	2	2	4	1	1	4	2	2	4	3	3	2	2	2	4	3	4	57
15	4	3	4	2	2	3	2	2	3	1	2	4	3	3	2	2	2	4	3	4	55
16	4	4	4	2	2	4	3	2	3	2	2	4	4	3	2	2	2	4	3	4	60
17	4	4	4	2	2	3	2	2	3	2	2	4	3	2	1	1	2	4	4	3	54
18	4	3	3	3	2	4	1	1	4	2	2	4	3	2	1	1	2	4	4	3	53
19	4	3	3	3	2	4	1	1	4	2	2	4	3	2	1	1	2	4	4	3	53
20	3	4	4	2	4	2	2	4	2	2	4	3	3	3	2	2	2	4	4	2	57
21	3	3	4	2	2	3	2	2	3	1	2	4	4	2	1	1	2	3	4	3	51
22	4	3	3	2	2	4	2	2	3	3	2	1	1	2	1	1	2	3	4	3	48
23	4	3	4	2	2	3	2	2	3	1	2	4	4	2	1	1	2	3	3	3	51
24	4	3	3	2	2	4	2	2	4	2	2	4	4	3	2	1	2	3	4	3	56
25	3	4	4	2	1	4	3	2	3	2	2	4	4	3	2	1	2	3	4	3	56

26	3	4	4	2	1	4	3	2	3	2	2	4	4	3	2	1	2	3	4	3	56
27	3	4	4	2	1	4	3	2	3	3	2	4	4	2	4	4	2	3	4	3	61

Perilaku Pemustaka yang Sudah Mengikuti Pendidikan Pemustaka dalam Penelusuran Informasi																					
Responden	Q1	Q2	Q3	Q4	Q5	Q6	Q7	Q8	Q9	Q10	Q11	Q12	Q13	Q14	Q15	Q16	Q17	Q18	Q19	Q20	Hasil
1	4	3	4	4	2	4	4	3	4	4	4	4	4	4	2	1	2	2	3	3	65
2	2	4	3	2	1	4	4	3	4	2	4	4	4	3	2	2	1	3	3	3	58
3	4	3	4	2	3	3	3	3	3	1	2	3	4	3	2	2	1	3	3	3	55
4	3	2	2	2	3	3	2	3	3	3	2	3	2	3	2	2	2	3	4	3	52
5	3	3	4	3	3	3	2	2	3	3	3	4	2	1	2	1	1	3	3	2	51
6	2	2	4	4	2	3	3	2	3	2	4	2	3	2	3	3	2	3	3	4	56
7	3	3	2	2	2	2	3	2	3	4	2	3	3	4	2	2	1	2	3	4	52
8	4	2	2	2	2	2	1	3	4	3	2	3	2	4	2	1	1	2	4	4	50
9	4	4	2	3	3	2	3	3	1	2	2	4	3	4	2	1	1	2	3	3	52
10	4	2	3	3	2	2	1	1	1	4	2	3	3	4	2	1	1	3	3	3	48
11	3	3	4	4	2	2	3	2	2	1	4	3	4	2	2	1	2	2	3	2	51
12	4	2	3	4	3	2	3	1	1	1	4	4	4	4	1	1	2	1	4	3	52
13	4	4	3	4	1	2	3	1	4	1	4	2	4	3	1	1	2	2	4	3	53
14	4	3	4	4	3	2	3	1	4	1	2	4	4	1	1	1	3	3	4	3	55
15	2	3	3	3	2	4	4	2	1	2	4	1	4	2	1	3	2	2	4	3	52
16	2	2	4	3	4	4	3	2	3	3	4	2	2	2	2	1	3	2	3	3	54
17	4	2	4	4	1	2	4	1	1	3	4	4	4	2	1	1	3	3	4	2	54
18	2	2	3	3	2	3	4	3	2	2	2	4	2	4	2	2	2	3	3	2	52
19	3	2	4	3	3	4	4	2	2	2	3	2	3	1	2	4	3	2	3	2	54
20	4	2	4	4	3	2	2	1	4	3	3	4	4	2	1	1	2	2	3	2	53
21	4	4	2	2	2	3	3	2	4	2	3	4	3	2	1	2	1	2	3	2	51
22	3	2	4	4	2	3	2	2	4	2	4	4	4	1	1	2	2	2	3	2	53
23	4	4	2	2	3	2	3	1	4	2	3	4	4	1	1	2	2	2	4	3	53

24	4	4	3	4	1	3	2	2	4	4	4	2	4	2	2	1	1	1	4	2	54
25	4	3	2	2	1	2	1	1	4	4	3	3	3	4	1	1	1	1	4	4	49
26	4	3	2	1	2	1	1	4	2	2	2	4	4	3	2	1	1	1	4	4	48
27	3	2	4	4	2	3	2	2	4	3	3	2	2	2	1	2	1	3	4	2	51



UNIVERSITAS ISLAM NEGERI
ALAUDDIN
 M A K A S S A R

Hasil Uji Validasi Menggunakan Program *IBM SPSS V22*

Correlations

	VAR R 000 01	VAR R 000 02	VAR R 000 03	VAR R 0000 4	VAR R 000 05	VAR R 0000 6	VAR R 0000 7	VAR R 000 08	VAR R 0000 9	VAR R 000 10	VAR R 000 11	VAR R 000 12	VAR R 000 13	VAR R 000 14	VAR R 0001 5	VAR R 0001 6	VAR R 000 17	VAR R 000 18	VAR R 000 19	VAR R 000 20	VAR R 000 21
VAR 00001 Pearson Correlation Sig. (2- tailed) N	1	,160 ,247 54	-,184 ,182 54	-,083 ,552 54	-,021 ,882 54	-,338* ,013 54	-,337* ,013 54	-,243 ,077 54	,183 ,185 54	-,034 ,809 54	-,226 ,100 54	,164 ,236 54	,095 ,496 54	,117 ,401 54	-,301* ,027 54	-,407** ,002 54	-,068 ,624 54	,044 ,751 54	,028 ,840 54	,184 ,182 54	-,073 ,601 54
VAR 00002 Pearson Correlation Sig. (2- tailed) N	,160 ,247 54	1 ,265 54	,154 ,000 54	-,485** ,000 54	-,444** ,001 54	,339* ,012 54	-,051 ,712 54	-,090 ,515 54	,341* ,012 54	-,141 ,308 54	-,325* ,016 54	,238 ,083 54	,323* ,017 54	,060 ,664 54	,161 ,243 54	,038 ,786 54	-,197 ,153 54	,325* ,016 54	,149 ,281 54	,370** ,006 54	,452** ,001 54
VAR 00003 Pearson Correlation Sig. (2- tailed) N	-,184 ,182 54	,154 ,265 54	1 ,492 54	,096 ,511 54	-,091 ,511 54	,448** ,001 54	,062 ,657 54	-,214 ,119 54	,085 ,540 54	-,244 ,076 54	-,084 ,548 54	,155 ,264 54	,211 ,125 54	-,305* ,025 54	,191 ,165 54	,149 ,282 54	,324* ,017 54	,471** ,000 54	-,092 ,508 54	,011 ,939 54	,501** ,000 54
VAR 00004 Pearson Correlation Sig. (2- tailed) N	-,083 ,552 54	-,485** ,000 54	,096 ,492 54	1 ,192 54	,180 ,192 54	-,254 ,064 54	,294* ,031 54	-,245 ,074 54	-,153 ,269 54	,070 ,615 54	,705** ,000 54	-,227 ,099 54	,077 ,580 54	-,243 ,076 54	-,254 ,064 54	-,132 ,340 54	,250 ,068 54	-,330* ,015 54	-,119 ,391 54	-,535** ,000 54	-,069 ,622 54
VAR 00005 Pearson Correlation	-,021 ,444**	-,444** ,091	-,091 ,180	,180 1	1 -,193	-,193 -,046	-,046 ,077	,077 -,235	-,235 -,156	-,156 -,014	-,014 ,079	,079 -,319*	-,319* -,205	-,205 -,145	-,145 -,013	-,013 ,128	,128 -,201	-,201 ,298*	-,298* -,210	-,210 -,279*	-,279*

	N	54	54	54	54	54	54	54	54	54	54	54	54	54	54	54	54	54	54	54	54	54
VAR 00017	Pearson Correlation	-,068	-,197	,324*	,250	,128	,165	,335*	-,138	-,184	-,285*	,144	,014	,064	-,277*	,039	,176	1	,344*	,041	-,175	,350**
	Sig. (2-tailed)	,624	,153	,017	,068	,355	,235	,013	,320	,183	,037	,299	,918	,647	,043	,777	,203		,011	,767	,205	,010
	N	54	54	54	54	54	54	54	54	54	54	54	54	54	54	54	54	54	54	54	54	54
VAR 00018	Pearson Correlation	,044	,325*	,471**	-,330*	-,201	,494**	-,160	-,085	,171	-,252	-,516**	,238	-,149	,015	,249	,205	,344*	1	-,018	,309*	,507**
	Sig. (2-tailed)	,751	,016	,000	,015	,146	,000	,247	,540	,217	,066	,000	,083	,282	,914	,070	,136	,011		,897	,023	,000
	N	54	54	54	54	54	54	54	54	54	54	54	54	54	54	54	54	54	54	54	54	54
VAR 00019	Pearson Correlation	,028	,149	-,092	-,119	-,298*	,079	-,239	-,210	,155	-,020	-,122	-,085	,144	-,035	-,185	-,195	,041	-,018	1	,038	-,064
	Sig. (2-tailed)	,840	,281	,508	,391	,028	,568	,082	,127	,262	,887	,380	,540	,299	,801	,181	,158	,767	,897		,785	,646
	N	54	54	54	54	54	54	54	54	54	54	54	54	54	54	54	54	54	54	54	54	54
VAR 00020	Pearson Correlation	,184	,370**	,011	-,535**	-,210	,127	-,310*	-,062	,120	-,039	-,495**	,174	,036	,407**	,218	,071	-,175	,309*	,038	1	,274*
	Sig. (2-tailed)	,182	,006	,939	,000	,127	,361	,023	,654	,386	,780	,000	,209	,794	,002	,113	,611	,205	,023	,785		,045
	N	54	54	54	54	54	54	54	54	54	54	54	54	54	54	54	54	54	54	54	54	54
VAR 00021	Pearson Correlation	,370**	,452**	,501**	-,069	-,279*	,566**	,311*	,038	-,296*	-,344**	-,046	,321*	,366**	,128	,495**	,348**	,350**	,507**	-,064	,274*	1
	Sig. (2-tailed)	,021	,001	,000	,622	,041	,000	,022	,784	,042	,755	,742	,018	,006	,357	,000	,010	,010	,000	,646	,045	
	N	54	54	54	54	54	54	54	54	54	54	54	54	54	54	54	54	54	54	54	54	54

*. Correlation is significant at the 0.05 level (2-tailed).

** . Correlation is significant at the 0.01 level (2-tailed).

JADWAL PENELITIAN

Nama : Musdalifah

NIM : 40400114100

Jurusan : Ilmu Perpustakaan

Fakultas : Adab dan Humaniorah

No	Kegiatan	Hari	Tanggal	waktu	informan	Ket
1	Mengantar surat izi penelitian	Senin	21 Mei 2018	1 hari	Rektor	
2	Membahas tentang persetujuan penelitian	Selasa	22 Mei 2018	1 hari	Kepala Perpustakaan Univ. Patria Artha	
3	Penyebaran Angket		24 mei- 7 Juni 2018	7 hari	Mahasiswa	
4	Pengambilan data sekunder	Senin-Selasa	11-12 Juni 2018	2 Hari	Kepala Perpustakaan Univ. Patria Artha	

Mengetahui,

Kepala Perpustakaan Universitas Patria Artha



Adipar, S.L.P

DOKUMENTASI

1. Pengisian Angket



2. Pengisian Angket



3. Pengisian Angket



4. Koleksi Umum



5. Koleksi Referensi



6. Koleksi Terpopuler



7. Alat Penelusuran (OPAC)



UNIVERSITAS ISLAM NEGERI
ALAUDDIN
M A K A S S A R



KEMENTERIAN AGAMA
UNIVERSITAS ISLAM NEGERI ALAUDDIN MAKASSAR
FAKULTAS ADAB DAN HUMANIORA

Jl. Sultan Alauddin No. 63 Makassar Telp. 0411 - 864923 (Kampus I)
Jl. H.M.Yasin Limpo No. 36 RomangPolong, Gowa Telp. (0411) 841879 Fax. (0411) 8221400 (Kampus II)
Email: fak.adabhumaniora@yahoo.com

SURAT KEPUTUSAN
DEKAN FAKULTAS ADAB DAN HUMANIORA UIN ALAUDDIN MAKASSAR
NOMOR : 438 TAHUN 2017

Tentang

PEMBIMBING / PEMBANTU PEMBIMBING PENELITIAN
DAN PENYUSUNAN SKRIPSI MAHASISWA

DEKAN FAKULTAS ADAB DAN HUMANIORA UIN ALAUDDIN MAKASSAR :

Membaca : Surat permohonan Mahasiswa Fakultas Adab dan Humaniora UIN Alauddin :
Nama : **MUSDALIFAH** N I M : 40400114100
Tanggal : 18 April 2016 untuk mendapatkan pembimbing Skripsi dengan Judul:

PERBANDINGAN PERILAKU PEMUSTAKA DALAM PENELUSURAN KOLEKSI
SEBELUM DAN SESUDAH PENDIDIKAN PEMUSTAKA DI PERPUSTAKAAN
PATRIA ARTHA (STUDI EXPERIMENT)

Menimbang : 1. Bahwa untuk membantu penelitian dan penyusunan skripsi mahasiswa tersebut dipandang perlu untuk menetapkan pembimbing.
2. Bahwa mereka yang ditetapkan dalam Surat Keputusan ini dipandang cakap dan memenuhi syarat untuk melaksanakan tugas sebagai pembimbing penelitian dan penyusunan skripsi mahasiswa tersebut di atas.

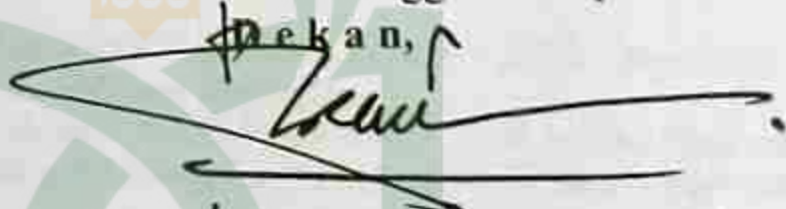
Mengingat : 1. Undang-Undang Nomor 20 Tahun 2003 tentang Sistim Pendidikan Nasional;
2. Peraturan Pemerintah Nomor 60 Tahun 1999 tentang Pendidikan Tinggi;
3. Surat Keputusan Menteri Agama R.I. Nomor 25 Tahun 2013 tentang Organisasi dan Tata Kerja UIN Alauddin Makassar;
4. Surat Keputusan Menteri Agama R.I. Nomor 403 Tahun 1998 tentang Kurikulum IAIN Alauddin;
5. Surat Keputusan Menteri Agama R.I. Nomor 93 Tahun 2007 tentang Statuta UIN Alauddin;
6. Surat Keputusan Rektor IAIN Alauddin Makassar Nomor 42 Tahun 1993 tentang Penulisan dan Ujian Skripsi / Munaqasyah pada IAIN Alauddin;
7. Surat Keputusan Rektor UIN Alauddin Nomor 260.A Tahun 2016 tentang Kalender Kegiatan Akademik UIN Alauddin Tahun 2017.

MEMUTUSKAN

- Menetapkan :
- Pertama : Mengangkat / menunjuk Saudara :
1. **Hildawati Almah, S.Ag., S.S., MA.**
2. **Touku Umar, S.Hum., M.IP.**
- Kedua : Tugas Dosen Pembimbing adalah memberi bimbingan dalam segi-segi metodologi dan teknik penulisan sampai selesai dan Mahasiswa tersebut lulus Ujian.
- Ketiga : Biaya pembimbing/pembantu Skripsi dibebankan kepada Anggaran Fakultas Adab dan Humaniora UIN Alauddin sesuai persetujuan Rektor UIN Alauddin Makassar.
- Keempat : Surat Keputusan ini berlaku sejak tanggal ditetapkan dan apabila ternyata di kemudian hari terdapat kekeliruan didalamnya, maka akan diperbaiki sebagaimana mestinya.

Ditetapkan di Samata
Pada Tanggal 18 April 2017

Rektor,


Dr. H. Barsihannor, M. Ag.
NIP. 19691012 199603 1 003

Tembusan :

- 1. Rektor UIN Alauddin Makassar (sebagai laporan);*
- 2. Mahasiswa yang bersangkutan.*

ISLAM NEGERI
ALAUDDIN
M A K A S S A R



KEMENTERIAN AGAMA
UNIVERSITAS ISLAM NEGERI ALAUDDIN MAKASSAR
FAKULTAS ADAB DAN HUMANIORA

Kampus I - Jl. Sultan Alauddin No.63 Makassar Telp. 0411 - 864923
Kampus II - Jl. H. M. Yasin Limpo No. 36 Romangpolong-Gowa Telp. (0411) 841879 Fax. (0411) 8221400
Email: fak.adabhumaniora@yahoo.com

KEPUTUSAN DEKAN FAKULTAS ADAB DAN HUMANIORA
UIN ALAUDDIN MAKASSAR
NOMOR : 480 TAHUN 2018

TENTANG

PANITIA PELAKSANA SEMINAR PROPOSAL FAKULTAS ADAB DAN HUMANIORA
DENGAN RAHMAT TUHAN YANG MAHA ESA
DEKAN FAKULTAS ADAB DAN HUMANIORA UIN ALAUDDIN MAKASSAR :

- Meningkatkan : a. Bahwa Saudara yang tersebut namanya di lampiran surat keputusan ini telah memenuhi persyaratan untuk melaksanakan seminar proposal.
- Meningkatkan : b. Bahwa untuk maksud tersebut dipandang perlu membentuk panitia.
- Meningkatkan : 1. Undang-Undang Nomor 20 Tahun 2003 tentang Sistem Pendidikan Nasional;
- Meningkatkan : 2. Undang-Undang Nomor 12 Tahun 2012 tentang Pendidikan Tinggi;
- Meningkatkan : 3. Keputusan Presiden Nomor 57 Tahun 2005 tentang Perubahan IAIN Alauddin menjadi UIN Alauddin Makassar;
- Meningkatkan : 4. Keputusan Menteri Agama RI Nomor 289 Tahun 1993 Jo Nomor 202.B Tahun 1998 tentang Pemberian Kuasa dan Wewenang Menandatangani Surat Keputusan;
- Meningkatkan : 5. Keputusan Menteri Agama RI Nomor 330/PMK.05 Tahun 2008 tentang Penetapan UIN Alauddin Makassar pada Departemen Agama RI sebagai instansi pemerintah yang menerapkan Badan Layanan Umum (BLU);
- Meningkatkan : 6. Surat Keputusan Menteri Agama RI Nomor 25 Tahun 2013 tentang Organisasi dan Tata Kerja UIN Alauddin Makassar;
- Meningkatkan : 7. Surat Keputusan Menteri Agama RI Nomor 403 Tahun 1998 tentang Kurikulum IAIN Alauddin;
- Meningkatkan : 8. Surat Keputusan Menteri RI Nomor 20 Tahun 2014 tentang Statuta UIN Alauddin Makassar;
- Meningkatkan : 9. Surat Keputusan Rektor IAIN Alauddin Makassar Nomor 42 Tahun 1993 tentang Penulisan dan Ujian Skripsi/Munawaziyah pada IAIN Alauddin;
- Meningkatkan : 10. Keputusan Rektor UIN Alauddin Makassar Nomor 200.C Tahun 2016 tentang Pedoman Edukasi UIN Alauddin;
- Meningkatkan : 11. Surat Keputusan Rektor UIN Alauddin Nomor 203 Tahun 2017 tentang Kalender Kegiatan Akademik UIN Alauddin Makassar.

M A K A MEMUTUSKAN

Meningkatkan : KEPUTUSAN DEKAN FAKULTAS ADAB DAN HUMANIORA UIN ALAUDDIN MAKASSAR TENTANG PANITIA PELAKSANA SEMINAR PROPOSAL FAKULTAS ADAB DAN HUMANIORA

KESATU : Membentuk Panitia pelaksana seminar proposal Saudara tersebut di atas dengan komposisi dan personalia sebagaimana tersebut dalam lampiran Surat Keputusan ini.

KEDUA : Panitia bertugas melaksanakan seminar proposal sampai selesai dan memberi laporan kepada fakultas.

KETIGA : Seminar proposal dilaksanakan pada hari / tanggal : **Rabu, 2 Mei 2018, Jam 10.30 - 12.00 Wita, Ruang Senat.**

KEEMPAT : Apabila dikemudian hari ternyata terdapat kekeliruan dalam surat keputusan ini akan diubah dan diperbaiki sebagaimana mestinya.

Salinan Surat Keputusan ini disampaikan kepada yang bersangkutan untuk diketahui dan dilaksanakan sebagaimana mestinya.



Ditetapkan di Romangpolong
pada Tanggal 24 April 2018

Dr. H. Barsihannor, M.Ag.

NIP. 19691012 199603 1 003

LAMPIRAN : SURAT KEPUTUSAN DEKAN FAKULTAS ADAB DAN HUMANIORA
UIN ALAUDDIN MAKASSAR
TANGGAL : 24 APRIL 2018
NOMOR : 460 TAHUN 2018

TENTANG

**PANITIA DAN PELAKSANAAN SEMINAR PROPOSAL
FAKULTAS ADAB DAN HUMANIORA UIN ALAUDDIN MAKASSAR**

Nama Mahasiswa : MUSDALIFAH
Mahasiswa Jurusan/NIM : Ilmu Perpustakaan / 40400114100
Judul :

**PERBANDINGAN PERILAKU PEMUSTAKA DALAM PENELUSURAN INFORMASI
SEBELUM DAN SESUDAH PENDIDIKAN PEMUSTAKA DI PERPUSTAKAAN
UNIVERSITAS PATRIA ARTHA**

Penanggung Jawab : Dr. H. Barsihannor, M.Ag.
(Dekan Fakultas Adab dan Humaniora)

Ketua : Dr. Hj. Syamzan Syukur, M.Ag.

Sekretaris/Moderator : Nurlidiawati, S.Ag., M.Pd.

Pelaksana : Isnawati Azis, SE.

Munaqisy I : Himayah, S.Ag., S.S., MIMS

Munaqisy II : Drs. Samhi Muawan Djamal, M.Ag.

Konsultan I : Hildawati Almah, S.Ag., S.S., MA.

Konsultan II : Touku Umar, S.Hum., M.IP.

Romangpolong, 24 April 2018


Dr. H. Barsihannor, M.Ag.
Dr. H. Barsihannor, M.Ag.
NIP. 19691012 199603 1 003



PEMERINTAH PROVINSI SULAWESI SELATAN
DINAS PENANAMAN MODAL DAN PELAYANAN TERPADU SATU PINTU
BIDANG PENYELENGGARAAN PELAYANAN PERIZINAN

Nomor : 6177/S.01/PTSP/2018
Lampiran :
Perihal : Izin Penelitian

Kepada Yth.
Bupati Gowa

di-
Tempat

Berdasarkan surat Dekan Fak. Adab dan Humaniora UIN Alauddin Makassar Nomor : 601/A.1.1/TL.01/5/2018 tanggal 15 Mei 2018 perihal tersebut diatas, mahasiswa/peneliti dibawah ini:

Nama : **MUSDALIFAH**
Nomor Pokok : 40400114100
Program Studi : Ilmu Perpustakaan
Pekerjaan/Lembaga : Mahasiswa(S1)
Alamat : Jl. Muh. Yasin Limpo No. 36 Samata, Sungguminasa-Gowa

Bermaksud untuk melakukan penelitian di daerah/kantor saudara dalam rangka penyusunan Skripsi, dengan judul :

" PERBANDINGAN PERILAKU PEMUSTAKA YANG BELUM DAN SUDAH MENGIKUTI PENDIDIKAN PEMUSTAKA DALAM PENELUSURAN INFORMASI DI PERPUSTAKAAN UNIVERSITAS PATRIA ARTHA KABUPATEN GOWA "

Yang akan dilaksanakan dari : Tgl. **21 Mei s/d 21 Juni 2018**

Sehubungan dengan hal tersebut diatas, pada prinsipnya kami **menyetujui** kegiatan dimaksud dengan ketentuan yang tertera di belakang surat izin penelitian.

Demikian Surat Keterangan ini diberikan agar dipergunakan sebagaimana mestinya.

Diterbitkan di Makassar
Pada tanggal : 15 Mei 2018

A.n. GUBERNUR SULAWESI SELATAN
KEPALA DINAS PENANAMAN MODAL DAN PELAYANAN TERPADU SATU PINTU
PROVINSI SULAWESI SELATAN
Selaku Administrator Pelayanan Perizinan Terpadu

A. M. YAMIN, SE., MS.
Pangkat : Pembina Utama Madya
Nip : 19610513 199002 1 002

Tembusan Yth

1. Dekan Fak. Adab dan Humaniora UIN Alauddin Makassar di Makassar;
2. *Pertinggal.*

SIMAP PTSP 16-05-2018





PEMERINTAH KABUPATEN GOWA
BADAN KESATUAN BANGSA DAN POLITIK

Jln. Mesjid Raya No. 30. Telepon. 884637. Sungguminasa – Gowa

Sungguminasa, 22 Mei 2018

K e p a d a

Nomor : 070/ 727 /BKB.P/2018
Lamp : -
Perihal : Rekomendasi Penelitian

Yth. Rektor Universitas Patria Artha Kab. Gowa

Di-
Tempat

Berdasarkan Surat Dinas Penanaman Modal dan Pelayanan Terpadu Satu Pintu Provinsi Sul-Sel Nomor: 6177/S.01/PTSP/2018 tanggal 15 Mei 2018 tentang Rekomendasi Penelitian

Dengan ini disampaikan kepada saudara bahwa yang tersebut di bawah ini:

Nama : Musdalifah
Tempat/Tanggal Lahir : Bulukumba, 15 Februari 1996
Jenis kelamin : Perempuan
Pekerjaan/Lembaga : Mahasiswa (S1)
Alamat : Jl. Muh. Yasin limpo No.36 Samata

Bermaksud akan mengadakan Penelitian/Pengumpulan Data dalam rangka penyelesaian Skripsi/Tesis di wilayah/tempat Bapak/Ibu yang berjudul **"PERBANDINGAN PERILAKU PEMUSTAKA YANG BELUM DAN SUDAH MENGIKUTI PENDIDIKAN PEMUSTAKA DALAM PENELUSURAN INFORMASI DI PERPUSTAKAAN UNIVERSITAS PATRIA ARTHA KABUPATEN GOWA"**

Selama : 21 Mei s/d 21 Juli 2018
Pengikut : Tidak Ada

Sehubungan dengan hal tersebut di atas, maka pada prinsipnya kami dapat menyetujui kegiatan tersebut dengan ketentuan :

1. Sebelum dan sesudah melaksanakan kegiatan kepada yang bersangkutan harus melapor kepada Bupati Cq. Badan Kesatuan Bangsa dan Politik Kab.Gowa;
2. Penelitian/Pengambilan Data tidak menyimpang dari izin yang diberikan.;
3. Mentaati semua peraturan perundang-undangan yang berlaku dan mengindahkan adat istiadat setempat;
4. Menyerahkan 1 (satu) Eksemplar copy hasil penelitian kepada Bupati Gowa Cq. Kepala Badan Kesatuan Bangsa dan Politik Kab.Gowa.

Demikian disampaikan dan untuk lancarnya pelaksanaan dimaksud diharapkan bantuan seperlunya.

An. BUPATI GOWA
KEPALA BADAN,

DRS. BAHARUDDIN.T
Pangkat : Pembina Utama Muda
NIP : 19600124 197911 1 001

Tembusan :

1. Bupati Gowa (sebagai laporan);
2. Dekan Fak. Adab dan Humaniora UTN Alauddin Makassar;
3. Yang bersangkutan;
4. Pertinggal.-



Nomor : 000225/Perp-UPA/XI/2018

Makassar, 25 Mei 2018

Lampiran : -

Kepada Yth. Dekan Fakultas Adab dan Humaniora Universitas Islam Negeri Alauddin
Makassar

Di

Tempat

Hal : Persetujuan Izin Penelitian

Sehubungan dengan hal surat di atas dengan hormat disampaikan bahwa Perpustakaan Universitas Patria Artha menyatakan bersedia menerima mahasiswa dibawah ini:

Nama : Musdalifah

NIM : 40400114100

Jurusan : Ilmu Perpustakaan

Untuk melakukan penelitian terkait perbandingan perilaku pemustaka yang belum dan telah mengikuti pendidikan pemustaka dalam penelusuran informasi di Perpustakaan Universitas Patria Artha

Demikian surat persetujuan penelitian ini dibuat, untuk dipergunakan sebagaimana mestinya.

Atas perhatian dan kerjasama yang baik kami ucapkan terima kasih.

Kepala Perpustakaan
Universitas Patria Artha

Adipar, S.I.P



KEMENTERIAN AGAMA
UNIVERSITAS ISLAM NEGERI ALAUDDIN MAKASSAR
FAKULTAS ADAB DAN HUMANIORA

Kampus I : Jl. Sultan Alauddin No.63 Makassar Telp. 0411 - 864923
Kampus II : Jl. H. M. Yasin Limpo No. 36 Romangpolong-Gowa Telp. (0411) 841679 Fax. (0411) 8221400
Email: fak.adabhumaniora@yahoo.com

**KEPUTUSAN DEKAN FAKULTAS ADAB DAN HUMANIORA
UIN ALAUDDIN MAKASSAR
NOMOR : 615 TAHUN 2018**

TENTANG

**PANITIA PELAKSANA UJIAN KOMPREHENSIF FAKULTAS ADAB DAN HUMANIORA
DENGAN RAHMAT TUHAN YANG MAHA ESA
DEKAN FAKULTAS ADAB DAN HUMANIORA UIN ALAUDDIN MAKASSAR :**

- Menimbang : Bahwa untuk pelaksanaan dan kelancaran ujian komprehensif perlu dibentuk panitia ujian.
- Mengingat :
1. Undang-Undang Nomor 20 Tahun 2003 tentang Sistem Pendidikan Nasional,
 2. Undang-Undang Nomor 12 Tahun 2012 tentang Pendidikan Tinggi,
 3. Keputusan Presiden Nomor 57 Tahun 2005 tentang Perubahan IAIN Alauddin menjadi UIN Alauddin Makassar,
 4. Keputusan Menteri Agama RI Nomor 289 Tahun 1993 Jo Nomor 202.B Tahun 1998 tentang Pemberian Kuasa dan Wewenang Menandatangani Surat Keputusan,
 5. Keputusan Menteri Agama RI Nomor 330/PMK.05 Tahun 2008 tentang Penetapan UIN Alauddin Makassar pada Departemen Agama RI sebagai instansi pemerintah yang menerapkan Badan Layanan Umum (BLU),
 6. Surat Keputusan Menteri Agama RI Nomor 25 Tahun 2013 tentang Organisasi dan Tata Kerja UIN Alauddin Makassar,
 7. Surat Keputusan Menteri Agama RI Nomor 403 Tahun 1998 tentang Kurikulum IAIN Alauddin,
 8. Surat Keputusan Menteri RI Nomor 20 Tahun 2014 tentang Statuta UIN Alauddin Makassar,
 9. Surat Keputusan Rektor IAIN Alauddin Makassar Nomor 42 Tahun 1993 tentang Penulisan dan Ujian Skripsi/Munaqasyah pada IAIN Alauddin,
 10. Keputusan Rektor UIN Alauddin Makassar Nomor 200.C Tahun 2016 tentang Pedoman Edukasi UIN Alauddin,
 11. Surat Keputusan Rektor UIN Alauddin Nomor 203 Tahun 2017 tentang Kalender Kegiatan Akademik UIN Alauddin Makassar.

MEMUTUSKAN

- Menetapkan : **KEPUTUSAN DEKAN FAKULTAS ADAB DAN HUMANIORA UIN ALAUDDIN MAKASSAR TENTANG PANITIA PELAKSANA UJIAN KOMPREHENSIF FAKULTAS ADAB DAN HUMANIORA.**
- KESATU** : Membentuk Panitia pelaksana Ujian Komprehensif Fakultas Adab dan Humaniora UIN Alauddin Makassar dengan komposisi dan personalia sebagaimana tersebut dalam lampiran surat keputusan ini,
- KEDUA** : Panitia bertugas melaksanakan ujian Komprehensif bagi saudara yang namanya tersebut di atas;
- KETIGA** : Biaya pelaksanaan ujian dibebankan kepada anggaran Fakultas Adab dan Humaniora UIN Alauddin;
- KEEMPAT** : Panitia dianggap bubar setelah menyelesaikan tugasnya;
- KELIMA** : Apabila dikemudian hari ternyata terdapat kekeliruan dalam surat keputusan ini akan diubah dan diperbaiki sebagaimana mestinya.

Surat Keputusan ini disampaikan kepada yang bersangkutan untuk diketahui dan dilaksanakan sebagaimana mestinya.

Ditetapkan di Romangpolong
Pada Tanggal 31 Mei 2018

Dr. H. Barsihannor, M. Ag.
NIP. 19691012 199603 1 003

LAMPIRAN :

SURAT KEPUTUSAN DEKAN FAKULTAS ADAB DAN HUMANIORA
UIN ALAUDDIN MAKASSAR
TANGGAL : 31 MEI 2018
NOMOR : 615 TAHUN 2018

TENTANG

KOMPOSISI / PERSONALIA
PANITIA PELAKSANA UJIAN KOMPREHENSIF FAKULTAS ADAB DAN HUMANIORA
UIN ALAUDDIN MAKASSAR

Nama : MUSDALIFAH
NIM : 40400114100
Jurusan : Ilmu Perpustakaan

No.	Hari/Tgl.	Mata Ujian	Tim Penguji
1.	Rabu 6 Juni 2018	Dirasah Islamiyah	Penanggung Jawab : Dr. H. Barsihannor, M.Ag. (Dekan Fakultas Adab dan Humaniora) Ketua : Dr. Nasruddin, M.M. Sekretaris : Hildawati Almah, S.Ag., S.S., MA. Pelaksana : Isnawati Azis, SE. Penguji : Dr. Hj. Gustia Tahir, M.Ag.
2.	Rabu 6 Juni 2018	Manajemen dan Dasar Organisasi Perpustakaan	Penanggung Jawab : Dr. H. Barsihannor, M.Ag. (Dekan Fakultas Adab dan Humaniora) Ketua : Dr. Nasruddin, M.M. Sekretaris : Hildawati Almah, S.Ag., S.S., MA. Pelaksana : Isnawati Azis, SE. Penguji : Muh. Quraisy Mathar, S.Sos., M.Hum.
3.	Rabu 6 Juni 2018	Dasar-dasar Organisasi Informasi	Penanggung Jawab : Dr. H. Barsihannor, M.Ag. (Dekan Fakultas Adab dan Humaniora) Ketua : Dr. Nasruddin, M.M. Sekretaris : Hildawati Almah, S.Ag., S.S., MA. Pelaksana : Isnawati Azis, SE. Penguji : A. Ibrahim, S.Ag., S.S., M.Pd.

Romangpolong, 31 Mei 2018
Dekan

UNIVERSITAS ISLAM NEGERI ALAUDDIN MAKASSAR
Dr. H. Barsihannor, M. Ag.
NIP. 19691012 199603 1 003

**KEPUTUSAN DEKAN FAKULTAS ADAB DAN HUMANIORA
UTN ALAUDDIN MAKASSAR
NOMOR : 866 TAHUN 2018**

TENTANG

PANITIA PELAKSANA UJIAN MUNAQASYAH FAKULTAS ADAB DAN HUMANIORA

**DENGAN RAHMAT TUHAN YANG MAHA ESA
DEKAN FAKULTAS ADAB DAN HUMANIORA UTN ALAUDDIN MAKASSAR :**

- Menimbang** : a. Bahwa Saudara yang tersebut namanya di lampiran Surat Keputusan ini telah memenuhi persyaratan Ujian Skripsi/Munaqasyah.
b. Bahwa untuk maksud tersebut dipandang perlu membentuk panitia.
- Mengingat** : 1. Undang-Undang Nomor 20 Tahun 2003 tentang Sistem Pendidikan Nasional;
2. Undang-Undang Nomor 12 Tahun 2012 tentang Pendidikan Tinggi;
3. Keputusan Presiden Nomor 57 Tahun 2005 tentang Perubahan IAIN Alauddin menjadi UTN Alauddin Makassar;
4. Keputusan Menteri Agama RI Nomor 289 Tahun 1993 Jo Nomor 202.B Tahun 1998 tentang Pemberian Kuasa dan Wewenang Menandatangani Surat Keputusan;
5. Keputusan Menteri Agama RI Nomor 330/PMK.05 Tahun 2008 tentang Penetapan UTN Alauddin Makassar pada Departemen Agama RI sebagai instansi pemerintah yang menerapkan Badan Layanan Umum (BLU);
6. Surat Keputusan Menteri Agama RI Nomor 25 Tahun 2013 tentang Organisasi dan Tata Kerja UTN Alauddin Makassar;
7. Surat Keputusan Menteri Agama RI Nomor 403 Tahun 1998 tentang Kurikulum IAIN Alauddin;
8. Surat Keputusan Menteri RI Nomor 20 Tahun 2014 tentang Statuta UIN Alauddin Makassar;
9. Surat Keputusan Rektor IAIN Alauddin Makassar Nomor 42 Tahun 1993 tentang Penulisan dan Ujian Skripsi/Munaqasyah pada IAIN Alauddin;
10. Keputusan Rektor UTN Alauddin Makassar Nomor 200.C Tahun 2016 tentang Pedoman Edukasi UIN Alauddin;
11. Surat Keputusan Rektor UIN Alauddin Nomor 203 Tahun 2017 tentang Kalender Kegiatan Akademik UIN Alauddin Makassar.

MEMUTUSKAN

- Menetapkan** : **KEPUTUSAN DEKAN FAKULTAS ADAB DAN HUMANIORA UTN ALAUDDIN MAKASSAR TENTANG PANITIA PELAKSANA UJIAN MUNAQASYAH FAKULTAS ADAB DAN HUMANIORA.**
- KESATU** : Membentuk Panitia pelaksana Ujian Skripsi/Munaqasyah Saudara tersebut di atas dengan komposisi dan personalia sebagaimana tersebut dalam lampiran Surat Keputusan ini.
- KEDUA** : Panitia bertugas melaksanakan ujian-ujian Skripsi sampai selesai dan memberi laporan kepada fakultas.
- KETIGA** : Ujian Skripsi / Munaqasyah tersebut akan dilaksanakan pada hari / tanggal : **Jumat, 10 Agustus 2018, Jam 09.00 – 10.30 Wita, Ruang Senat.**
- KEEMPAT** : Apabila dikemudian hari ternyata terdapat kekeliruan dalam surat keputusan ini akan diubah dan diperbaiki sebagaimana mestinya.

Salinan Surat Keputusan ini disampaikan kepada yang bersangkutan untuk diketahui dan dilaksanakan sebagaimana mestinya.

Ditetapkan di Romangpolong
pada tanggal 3 Agustus 2018



Dr. H. Barsihannor, M.Ag.
NIP. 19691012 199603 1 003

LAMPIRAN :

**SURAT KEPUTUSAN DEKAN FAKULTAS ADAB DAN HUMANIORA
UIN ALAUDDIN MAKASSAR**
TANGGAL : 3 AGUSTUS 2018
NOMOR : 866 TAHUN 2018

TENTANG

**KOMPOSISI PANITIA PELAKSANA UJIAN MUNAQASYAH
FAKULTAS ADAB DAN HUMANIORA UIN ALAUDDIN MAKASSAR**

Nama : **MUSDALIFAH**
Mahasiswa Jurusan : **Ilmu Perpustakaan / 40400114100**
Judul Skripsi :

**PERBANDINGAN PERILAKU PEMUSTAKA YANG BELUM DAN SUDAH
MENGIKUTI PENDIDIKAN PEMUSTAKA DALAM PENELUSURAN INFORMASI DI
PERPUSTAKAAN UNIVERSITAS PATRIA ARTHA KABUPATEN GOWA**

Penanggung Jawab : **Dr. H. Barsihannor, M.Ag.**
(Dekan Fakultas Adab dan Humaniora)

Ketua : **Dr. Hj. Syamzan Syukur, M.Ag.**

Sekretaris/Moderator : **A. Ibrahim, S.Ag., S.S., M.Pd.**

Pelaksana : **Saparuddin, S.Hum.**

Munaqisy I : **Himayah, S.Ag., S.S., MIMS**

Munaqisy II : **Drs. Samhi Muawan Djamal, M.Ag.**

Konsultan I : **Hildawati Almah, S.Ag., S.S., MA.**

Konsultan II : **Touku Umar, S.Hum., M.IP.**

Romangpolong, 3 Agustus 2018


Dr. H. Barsihannor, M.Ag.
NIP. 19691012 199603 1 003

RIWAYAT HIDUP



Musdalifah lahir di Borong ganjeng Kecamatan Kindang Kabupaten Bulukumba Provinsi Sulawesi Selatan pada tanggal 15 Februari 1996. Penulis adalah anak pertama dari dua bersaudara yang merupakan buah kasih sayang dari pasangan Ayahanda Muh. Sabir dan Ibunda Muliati. Penulis menempuh pendidikan formal pertama pada tahun 2002 di PPNF (Pondok Pesantren Nurul Falah) Borong ganjeng Kabupaten Bulukumba yang merupakan daerah penulis dibesarkan, di sekolah tersebut menimba ilmu selama dua belas tahun. Mulai dari MI tahun 2002-2008, MTS tahun 2008-2011, MA tahun 2011-2014. Penulis melanjutkan pendidikan di salah satu perguruan tinggi negeri yang ada di kota Makassar yaitu Universitas Islam Negeri Alauddin Makassar melalui jalur UMM.

Berkat Rahmat Allah Swt dan kerja keras penulis dapat menyelesaikan studi di Universitas Islam Negeri Alauddin Makassar dengan tersusunnya skripsi yang berjudul “Perbandingan Perilaku Pemustaka Yang Belum dan Sudah Mengikuti Pendidikan Pemustaka dalam Penelusuran Informasi di Perpustakaan Universitas Patria Artha Kabupaten Gowa”.