

**PEMANFAATAN RUMPUT LAUT (*Eucheuma cottonii*) SEBAGAI  
PENGENYAL ALAMI BAKSO DAGING SAPI**



**SKRIPSI**

**Diajukan sebagai Salah Satu Syarat untuk Memperoleh Gelar  
Sarjana Peternakan pada Fakultas Sains dan Teknologi Universitas Islam  
Negeri Alauddin Makassar**

**Oleh**

**MUH.ASLAM  
60700112093**

**UNIVERSITAS ISLAM NEGERI  
ALAUDDIN  
MAKASSAR**

**JURUSAN ILMU PETERNAKAN  
FAKULTAS SAINS DAN TEKNOLOGI  
UNIVERSITAS ISLAM NEGERI ALAUDDIN  
MAKASSAR**

**2018**

## PERNYATAAN KEASLIAN SKRIPSI

1. Yang bertanda tangan dibawah ini :

Nama : Muh.Aslam

Nim : 60700112093

Jurusan : Ilmu Peternakan

Menyatakan dengan sebenarnya bahwa :

- a. Karya skripsi yang saya tulis adalah asli.
- b. Apabila sebagian atau seluruhnya dari karya skripsi ini, terutama Bab Hasil dan Pembahasan, tidak asli atau plagiasi maka bersedia dibatalkan dan dikenakan sanksi akademik yang berlaku.

2. Demikian pernyataan keaslian ini dibuat untuk dipergunakan seperlunya.

Samata-Gowa Agustus 2018

UNIVERSITAS ISLAM NEGERI

**ALAUDDIN**  
M A K A S S A R

  
Muh.Aslam  
Nim, 60700112093

## PERSETUJUAN PEMBIMBING

Pembimbing skripsi penelitian saudara **Muh. Aslam**, NIM:60700112093, mahasiswa Jurusan Ilmu Peternakan pada Fakultas Sains dan Teknologi, setelah dengan seksama meneliti dan mengoreksi hasil penelitian yang bersangkutan dengan judul, “Pemanfaatan Rumput Laut (*Eucheuma cottonii*) sebagai Pengenyal Alami Bakso Daging Sapi”, memandang bahwa hasil penelitian tersebut telah memenuhi syarat-syarat ilmiah dan dapat disetujui untuk diajukan ke ujian Munaqasyah.

Demikian persetujuan ini diberikan untuk diproses lebih lanjut.

Makassar, Agustus 2018

Pembimbing I




Hj. Jumriah Syam, S.Pt., M.Si.  
NIP. 19720727 200003 2 008

Pembimbing II



Astati, S.Pt., M.Si.  
NIP.19760821 200912 2 002

Mengetahui,  
Ketua Jurusan Peternakan



Dr. Ir. Muh. Basir Paly, M.Si.  
NIP. 159712 198603 1 002

## PENGESAHAN SKRIPSI

Skripsi yang berjudul, “Pemanfaatan Rumput Laut (*Eucheuma cottonii*) sebagai Pengenyal Alami Bakso Daging Sapi” yang disusun oleh **Muh. Aslam**, **NIM: 60700112093**, mahasiswa Jurusan Ilmu Peternakan pada Fakultas Sains dan Teknologi UIN Alauddin Makassar, telah diuji dan dipertahankan dalam Ujian Munaqazah yang diselenggarakan pada hari Senin, 27 Agustus 2018, dinyatakan telah dapat diterima sebagai salah satu syarat untuk memperoleh gelar Sarjana Peternakan pada Jurusan Ilmu Peternakan Fakultas Sains dan Teknologi Universitas Islam Negeri Alauddin, Makassar.

Samata-Gowa, Agustus 2018 M  
Zulhijjah 1439 H

### DEWAN PENGUJI:

Ketua : **Dr. Ir. Andi Suarda, M.Si.**


Sekretaris : **drh. Aminah Hajah Thaha, M.Si.**

Munaqasyah I : **Irmawaty, S.Pt., M.P.**

Munaqasyah II : **Dr. H. M. Dahlan, M.Ag.**

Pembimbing I : **Hj. Jumriah Syam, S.Pt., M.Si.**

Pembimbing II : **Astati, S.Pt., M.Si.**



Diketahui oleh:  
Dekan Fakultas Sains dan Teknologi  
UIN Alauddin Makassar,



**Prof. Dr. H. Arifuddin, M.Ag.**  
NIP. 19691205 199303 1 001

## KATA PENGANTAR

Puji syukur alhamdulillah penulis panjatkan kehadiran Allah swt. yang telah memberikan rahmat dan hidayah-Nya sehingga penulis dapat menyelesaikan laporan penelitian dengan judul “pemanfaatan rumput laut (*Eucheuma cottonii*) sebagai pengenyal alami bakso daging sapi”.

Penulisan skripsi ini diajukan untuk memenuhi salah satu syarat kelulusan dalam jenjang perkuliahan Strata I Universitas Islam Negeri (UIN) Alauddin Makassar. Dalam penulisan skripsi ini tidak lepas dari hambatan dan kesulitan, namun berkat bimbingan, bantuan, nasihat dan saran serta kerjasama dari berbagai pihak, khususnya pembimbing, segala hambatan tersebut akhirnya dapat diatasi dengan baik.

Dalam penulisan skripsi ini tentunya tidak lepas dari kekurangan, baik aspek kualitas maupun aspek kuantitas dari materi penelitian yang disajikan. Semua ini didasarkan dari keterbatasan yang dimiliki penulis. Penulis menyadari bahwa skripsi ini jauh dari sempurna sehingga penulis membutuhkan kritik dan saran yang membangun. Selanjutnya dalam penulisan skripsi ini penulis banyak diberi bantuan oleh pihak.

Dalam kesempatan ini penulis dengan tulus hati mengucapkan terimakasih kepada :

1. Ayahanda tercinta Tasman dan Ibunda tercinta Dawiah yang senantiasa mendoakan, membesarkan dan mendidik dengan penuh

kesabaran dan kasih sayang yang tulus serta tidak pernah berhenti memberi do'a dan dukungan.

2. Bapak Prof. Dr. H. Musafir Pabbabari, M.Si. selaku Rektor UIN Alauddin Makassar, Bapak prof. Dr. Mardan, M.Ag. selaku Wakil Rektor I bidang akademik pengembangan lembaga, Bapak Prof. Dr. H. Lomba Sultan, M.A. selaku Wakil Rektor II bidang administrasi umum dan perencanaan keuangan, Ibu Prof. Siti Aisyah, M.A., Ph.D. selaku Wakil Rektor III bidang kemahasiswaan dan kerjasama.
3. Bapak Prof. Dr. H. Arifuddin, M.Ag. selaku Dekan Fakultas Sains dan Teknologi UIN Alauddin Makassar, Ibu Dr. Wasilah, ST., M.T. selaku Wakil Dekan I bidang akademik, Bapak Dr. M. Thahir Maloko, M.Th.I. selaku Wakil Dekan II bidang Administrasi serta Bapak Dr. Ir. Andi Suarda, M.Si. selaku Wakil Dekan III bidang Kemahasiswaan.
4. Bapak Dr. Ir. Muh. Basir Paly, M.Si. selaku Ketua Jurusan Ilmu Peternakan Fakultas Sains dan Teknologi UIN Alauddin Makassar dan Ibu Astaty, S.Pt., M.Si. selaku Sekretaris Jurusan.
5. Ibu Hj. Jumriah Syam, S.Pt., M.Si. selaku pembimbing I yang telah mendidik, membimbing dan ditengah kesibukannya masih bersedia menyisihkan waktu untuk memberikan petunjuk dan arahan. Semoga Allah swt membalas budi baik Ibu beserta keluarga dan senantiasa mendapatkan pahala yang tiada terputus hingga yaumul hisab.
6. Ibu Astaty, S.Pt., M.Si. selaku pembimbing II yang terus dan tiada henti memberikan petunjuk, arahan dan bimbingan dalam penyusunan serta

penyempurnaan penulisan skripsi ini. Disela-sela kesibukannya yang sangat padat dan tanpa memperhatikan waktu serta tempat selalu ramah menerima penulis berkonsultasi dan berdiskus. Semoga Ibu dan seluruh keluarga terus menerus diberikan aliran pahala yang tiada terputus hingga yaumul qiyamah.

7. Para dewan penguji Skripsi Ibu Irmawaty, S.Pt., M.Si. dan Bapak Dr. H.M. Dahlan, M.Ag. yang telah memberikan banyak arahan baik dari segi penulisan maupun isi sampai skripsi ini selesai.
8. Bapak dan Ibu Dosen Fakultas Sains dan Teknologi UIN Alauddin Makassar, terkhusus Jurusan Ilmu Peternakan yang telah mengajar, mendidik dan membagikan ilmu yang sangat berharga kepada penulis selama perkuliahan.
9. Ibu Drh. Aminah Thaja, Kak Muh.Arsan Jamili, S.Pt., M.Si. dan Kak Hikmawati, S.Pt. selaku Laboran Jurusan Ilmu Peternakan yang telah memberikan ilmunya selama menjadi asisten laboratorium sampai dengan proses selesainya penelitian.
10. Kak Andi Afriana, S.E. selaku Staff Jurusan Ilmu Peternakan yang telah membantu segala persuratan dari proposal hingga skripsi.
11. Kak Nursalam, S.Pd., Andi Srinovitasari, Suparman, S.Pt. dan buat teman-teman seangkatanku Ilmu Peternakan Angkatan 2012 terima kasih atas bantuan, kebersamaan dan canda tawanya yang selama ini terjalin.
12. Terima kasih kepada senior dan Adek-adek Angkatan 2013 sampai sekarang.



13. Teman-teman KKN Angkatan 56 Desa Bontomanurung, Kec. Tompobulu,  
Kab. Maros.

14. Seluruh pihak tidak bisa penulis sebutkan satu persatu, yang telah  
memberikan bantuan dan dorongan.

Demikian harapan penulis semoga skripsi ini dapat memberikan  
manfaat sebagai bahan informasi yang membutuhkan serta semoga Allah swt.  
selalu melimpahkan berkat dan rahmat-Nya kepada kita semua. Amin.

Samata-Gowa.....2018

Penulis

  
Muh. Aslam

UNIVERSITAS ISLAM NEGERI  
**ALAUDDIN**  
M A K A S S A R



## DAFTAR ISI

<b>SAMPUL</b> .....	<b>i</b>
<b>PERNYATAAN KEASLIAN SKRIPSI</b> .....	<b>ii</b>
<b>PERSETUJUAN PEMBIMBING</b> .....	<b>iii</b>
<b>PENGESAHAN SKRIPSI</b> .....	<b>iv</b>
<b>KATA PENGANTAR</b> .....	<b>.v</b>
<b>DAFTAR ISI</b> .....	<b>ix</b>
<b>DAFTAR TABEL</b> .....	<b>xi</b>
<b>ABSTRAK</b> .....	<b>xii</b>
<b>ABSTRACT</b> .....	<b>xiii</b>
 <b>BAB 1. PENDAHULUAN</b>	
A. Latar Belakang .....	1
B. Rumusan Masalah .....	4
C. Tujuan Penelitian .....	4
D. Manfaat Penelitian .....	5
E. Definisi Operasional.....	5
F. Ruang Lingkup Penelitian.....	6
G. Hipotesis.....	6
H. Kajian Terdahulu.....	6
 <b>BAB 11. TINJAUAN PUSTAKA</b>	
A. Kajian Al-Qur'an .....	8
B. Kajian Teoritis.....	10
 <b>BAB III. METODE PENELITIAN</b>	
A. Waktu dan Tempat .....	32
B. Alat dan Bahan.....	32
C. Jenis Penelitian.....	33
D. Metode Penelitian.....	33
E. Prosedur Penelitian.....	33
F. Parameneter Penelitian.....	36
G. Analisis Data .....	37

**BAB IV. HASIL DAN PEMBAHASAN**

A. Data Lenting.....39  
B. Daya Putus .....42

**BAB V. PENUTUP**

A. Kesimpulan .....44  
B. Saran.....44

**DAFTAR PUSTAKA** .....45

**LAMPIRAN-LAMPIRAN** .....48



## DAFTAR TABEL

Tabel	Halaman
1. Komposisi Zat Gizi Daging Sapi Per 100 Gram Bahan .....	13
2. Komposisi Zat Gizi Rumput Laut.....	30
3. Komposisi Bahan Bakso yang Digunakan Dalam Penelitian .....	33
4. Rata-Rata Daya Lenting Bakso Daging Sapi Memanfaatkan Rumput Laut ( <i>Eucheuma cottonii</i> ) Sebagai Pengenyal Alami Kelima Perlakuan .....	40
5. Hasil Analisis Skoring .....	42
6. Rata-Rata Daya Putus Bakso Daging Sapi Memanfaatkan Rumput Laut ( <i>Eucheuma cottonii</i> ) Sebagai Pengenyal Alami Pada Kelima Perlakuan.....	43

## ABSTRAK

Nama : Muh.Aslam

Nim : 60700112093

Jurusan : Ilmu Peternakan

Judul Skripsi : Pemanfaatan Rumput Laut (*Euchema cottonii*) Sebagai Pengenyal Alami Bakso Daging Sapi

---

Tujuan dari penelitian ini yaitu (1) untuk mengetahui pemanfaatan rumput laut (*Euchema cottonii*) sebagai bahan pengenyal alami bakso daging sapi dan (2) untuk mengetahui formulasi yang tepat sebagai pengenyal alami bakso daging sapi. Percobaan dilakukan dengan menggunakan rancangan acak lengkap (RAL) dengan 5 perlakuan, yakni 0%, 10%, 20%, 30% dan 40% masing-masing perlakuan diulangi 5 kali. Parameter yang diukur adalah kekuatan/daya putus dan daya lenting bakso. Hasil penelitian menunjukkan bahwa penambahan rumput laut (*Eucheuma cottonii*) berpengaruh pada kekenyalan bakso ( $P < 0,05$ ). Kemudian formulasi penambahan rumput laut (*Eucheuma cottonii*) yang tepat digunakan sebagai pengenyal bakso daging sapi adalah 30% dari berat daging sapi dengan menggunakan formula standar pembuatan bakso.

**Kata kunci :** Bakso, Pengenyal alami rumput laut (*Euchema cottonii*)

UNIVERSITAS ISLAM NEGERI  
ALAUDDIN  
M A K A S S A R

## ABSTRACT

Name : Muh.Aslam  
Reg Number : 60700112093  
Program : Ilmu Peternakan  
Titile : Utilization of Seaweed (*Eucheuma cottonii*) as a Natural  
Basification of beef meatballs

---

The purpose of this study is (1) to determine the use of seaweed (*Euchemacottonii*) as a natural basificstion material for beef meatballs and (2) to find out the right formulation as a natural pengalal beef meatballs. The experiment was conducted using a completely randomized design (CRD) with 5 treatments, namely 0%, 10%, 20%, 30% and 40%, each treatment was repeated 5 times. The parameters measured are strength / breaking strength and resilience of meatballs. The results showed that the addition of seaweed (*Eucheuma cottonii*) affected the elasticity of meatballs ( $P < 0.05$ ). Then the formulation of the addition of seaweed (*Eucheuma cottonii*) which is suitable for use as a beef meatball pengaleng is 30% of the weight of beef using the standard formula for making meatballs.

**Keywords:** *Meatballs, natural Lighter seaweed (Eucheuma cottonii)*

UNIVERSITAS ISLAM NEGERI  
ALAUDDIN  
M A K A S S A R

# BAB I

## PENDAHULUAN

### *A. Latar Belakang*

Indonesia merupakan negara yang subur dan kaya akan sumber daya alam serta memiliki laut yang luas. Indonesia, kurang lebih dari 70% wilayahnya terdiri dari laut, yang pantainya memiliki kekayaan akan hasil jenis sumber hayati dan lingkungan yang potensial. Luas pantainya mencapai kurang lebih 81.000 km. Perairan di Indonesia sangat luas, lebih luas dibandingkan daratan. Pantainya yang subur bisa dimanfaatkan dalam sektor kelautan. Salah satu komoditas unggulan sumberdaya laut ialah rumput laut. Pembudidayaan komoditas rumput laut adalah yang paling banyak. Rumput laut menduduki posisi pertama dari 10 komoditas perikanan unggulan budidaya lainnya. Produksi rumput laut mengalami kenaikan rata-rata 32% per tahun. Pada tahun 2009, produksi rumput laut Indonesia mencapai 2,5 juta ton dan diproyeksikan mencapai 10 juta ton pada tahun 2014 (Aslan, 1998).

Rumput laut merupakan bagian dari tanaman perairan (*algae*) yang diklasifikasikan ke dalam kelas *makroalgae*, yaitu penghasil bahan-bahan hidrokoloid. Disamping karena kandungan agarnya juga ada kandungan karagenan yang penggunaannya makin luas. Rumput laut dengan kandungan untuk agar terutama didapatkan dari species *Gracilaria* dan *Gelidium*, sedangkan untuk kandungan karagenan banyak dibudidayakan species (*Euचेuma cottonii*) dan (*Euचेuma spinosum*). Selain berfungsi sebagai makanan, produk rumput laut juga memiliki berbagai kegunaan

Beberapa jenis *Eucheuma* mempunyai peranan penting dalam dunia perdagangan internasional sebagai penghasil ekstrak karagenan. Kadar karagenan dalam setiap spesies *Eucheuma* berkisar antara 54-73 % tergantung pada jenis dan lokasi tempat tumbuhnya. Jenis ini asal mulanya didapat dari perairan Sabah (Malaysia) dan Kepulauan Sulu (Filipina). Selanjutnya dikembangkan ke berbagai negara sebagai tanaman budidaya. Lokasi budidaya rumput laut jenis ini di Indonesia antara lain Lombok, Sumba, Sulawesi Tenggara, Sulawesi Selatan, Sulawesi Tengah, Lampung, Kepulauan Seribu, dan Perairan Pelabuhan Ratu (Aslan dan Laode, 1998).

Ada dua jenis *Eucheuma* yang cukup komersil yaitu (*Eucheumaspinosum*) dan (*Eucheuma cottonii*). *Eucheuma spinosum* (*Eucheuma dentilacum*) merupakan penghasil biota karagenan dan (*Eucheuma cottonii*) (*Kapaphycusalvarezii*) sebagai penghasil kappa karagenan. Umumnya (*Eucheuma cottonii*) tumbuh dengan baik di daerah pantai terumbu. Habitat khasnya adalah daerah yang memperoleh aliran air laut yang tetap, variasi suhu harian yang kecil dan substrat batu karang mati (Aslan dan Laode, 1998).

Salah satu jenis rumput laut penghasil karagenan adalah (*Eucheuma cottonii*). Karagenan mempunyai sifat sebagai bahan penstabil alami, karena dapat membentuk gel. Dengan demikian dapat digunakan untuk mengenyalkan bakso dan mie basah sebagai pengganti dari pemakaian boraks. Setiap 1 kilogram bakso dibutuhkan 0,5-1,5 gram karagenan untuk mengenyalkan (Aseani, 2006). Menurut Chapman (1980) rendemen karagenan dari rumput laut (*Eucheuma cottonii*) kering 27,72 35,53%.



Karagenan merupakan polisakarida yang diekstraksi dari rumput laut jenis *Chondrus*, *Eucheuma*, *Gigartina*, *Hypnea*, *radea* dan *Phyllophora*. Polisakarida ini merupakan galaktan yang mengandung ester asam sulfat antara 20 %-30 % dan saling berikatan dengan ikatan (1,3):(1,4) glikosidik secara berselang-seling. Karagenan dibedakan dengan agar-agar berdasarkan kandungan sulfatnya. Karagenan mengandung minimal 18 % sulfat, sedangkan agar-agar hanya mengandung sulfat 34 %. Dalam dunia perdagangan karagenan dibagi menjadi 3 jenis, yaitu : kappa, iota dan lamda karagenan. Kappa karagenan dihasilkan dari rumput laut jenis (*Eucheuma cottonii*), iota karagenan dihasilkan dari (*Eucheuma spinosum*), sedangkan lamda karagenan dihasilkan dari (*Gigartina mamillosa*). Karagenan digunakan sebagai stabilisator, pengental, pembentuk gel, pengemulsi, pengikat dan pencegah kristalisasi dalam industri makanan dan minuman, industri farmasi, kosmetik dan lain-lain (Owiponggo, 1984).

Karagenan bersifat sebagai hidrokoloid yang dapat berfungsi dalam memelihara tekstur dan mensubstitusi lemak, terutama pada produk olahan daging sapi. Menurut Rahardiyan (2004), lemak dapat digantikan dengan air dan bahan bukan daging seperti hidrokoloid (karagenan, pati, maltodekstrin, alginat) selama pengolahan produk-produk daging rendah lemak, yang dapat membantu stabilitas emulsi dan memperbaiki sifat reologi. Dalam produk olahan daging sapi, lemak dan air akan membentuk hubungan yang berlawanan. Untuk memelihara tekstur dan menurunkan kadar lemak dapat dilakukan dengan penambahan hidrokoloid yang akan mengikat air dalam sistem.

Makanan olahan yang menggunakan bahan pengental, antara lain : bakso, mi basah, tahu. Bahan pengental yang biasa digunakan, antara lain : STPP, CMC, kalsium Morida, bahkan bahan yang dilarang seperti boraks dan formalin. Bahan pengental boraks dan formalin banyak digunakan untuk makanan, karena bahan pengental kimia yang diijinkan, seperti : STPP, CMC harganya relatif lebih mahal dibanding boraks dan formalin. Seperti diketahui makanan yang banyak disukai masyarakat seperti bakso, mie dan tahu menggunakan bahan pengental dalam proses pembuatannya. Dalam usaha untuk memperoleh bahan pengental yang lebih aman, maka berdasarkan sifat-sifat rumput laut dilakukan penelitian pemanfaatan rumput laut (*Eucheuma cottonii*) sebagai bahan pengental alami yang berasal dari bahan non kimia.

### **B. Rumusan Masalah**

Rumusan masalah dalam penelitian ini adalah :

1. Bagaimana potensi rumput laut (*Eucheuma cottonii*) sebagai pengental alami terhadap bakso daging sapi ?
2. Berapa formulasi rumput laut yang tepat sebagai pengental alami terhadap bakso daging sapi ?

### **C. Tujuan Penelitian**

Tujuan dari penelitian ini adalah :

1. Untuk mengetahui potensi rumput laut (*Eucheuma cottonii*) sebagai bahan pengental alami terhadap bakso daging sapi.
2. Untuk mengetahui formulasi rumput laut yang tepat sebagai pengental alami bakso daging sapi.

#### ***D. Manfaat Penelitian***

Manfaat penelitian ini adalah mengetahui alternatif lain bahan yang dapat digunakan sebagai pengental alami dalam pembuatan baksosapi dan juga mengetahui formula dengan penambahan rumput laut (*Eucheuma cottonii*) ditinjau dari kekenyalan bakso yang dihasilkan.

#### ***E. Defenisi Operasional***

1. Bakso sapi adalah produk makanan berbentuk bulatan atau lain, yang diperoleh dari campuran daging sapi (kadar daging tidak kurang dari 50%) dan pati atau sereal dengan atau tanpa penambahan zat aditif makanan yang diizinkan.
2. Rumput Laut adalah tumbuhan yang tidak memiliki akar, batang dan daun sejati (tumbuhan tingkat rendah). Kesatuan antara bentuk tubuh yang menyerupai akar, daun dan batangnya dinamakan *thallus*. Secara umum *thallus* tersusun atas beberapa bagian, yang terbawah dinamakan *holdfast*. Bagian ini menyerupai akar sebagai tempat melekat pada substrat. Bagian yang berbentuk menyerupai batang dinamakan *stipe*, sedangkan bagian yang menyerupai daun dinamakan *blade*.
3. (*Eucheuma cottonii*) adalah salah satu jenis rumput laut merah (*Rhodophyceae*) dengan (*thallus silindris*), permukaan licin, *cartilogeneus* (menyerupai tulang rawan/muda) serta berwarna hijau terang, hijau dan coklat kemerahan. Percabangan *thallus* berujung runcing atau tumpul, ditumbuhi *nodulus* (tonjolan-tonjolan), mempunyai duri yang lunak tumpul untuk melindungi gametangia. Percabangan bersifat berseling, tidak teratur,

serta dapat bersifat *dichotamus* (percabangan dua-dua) dan *trichotamus* (percabangan tiga-tiga).

4. Kekenyalan adalah kemampuan suatu bahan untuk kembali ke bentuk atau volume semula setelah ditarik, ditekan, dipuntir, atau diubah menjadi bentuk lain.

#### ***F. Ruang Lingkup Penelitian***

Ruang lingkup penelitian ini adalah menganalisis pengaruh pemberian rumput laut sebagai bahan pengental terhadap kekenyalan bakso.

#### ***G. Hipotesis***

Pemanfaatan rumput laut dapat dijadikan sebagai pengental alami pada bakso daging sapi.

#### ***H. Kajian Terdahulu***

Penelitian yang dilakukan terhadap bakso sapi oleh Hartati (2011), penelitian menunjukkan bahwa Bahan pengental rumput laut *Eucheuma cottonii* memberikan pengaruh nyata terhadap kadar air, protein, lemak dan kekenyalan. Bahan pengental rumput laut (*Eucheuma cottonii*) memberikan pengaruh nyata terhadap warna, rasa dan tekstur. Dari uji organoleptik yang telah dilakukan dapat diketahui bahwa yang paling disukai panelis adalah pada presentase penambahan rumput laut (*Eucheuma cottonii*) 2,50 % (perlakuan E), Hasil uji parameter kimia rata-rata pada perlakuan tersebut adalah: kadar air 68,05 % b/b, protein 9,97 % b/b, lemak 1,98 % b/b dan hasil uji kekenyalan 3,85 kgf.

Penelitian terkait pengaruh penambahan rumput laut (*Eucheuma Cottonii*) terhadap komposisi kimia bakso sapi oleh Damarwulan dan Daniar (2013). Hasil

penelitian menunjukkan bahwa penambahan presentase bubur rumput laut berpengaruh nyata terhadap kadar air, kadar karbohidrat dan kadar lemak tetapi tidak berpengaruh nyata terhadap kadar protein. Penambahan bubur rumput laut sebanyak 5% menghasilkan bakso sapi dengan komposisi terbaik dengan kadar air 71,45%, kadar karbohidrat 9,14%, kadar protein 11,68%, dan kadar lemak 5,39%.

Penelitian mengenai pengaruh penambahan bubur rumput laut (*Eucheuma cottonii*) terhadap daya awet (total bakteri, pH, dan awal kebusukan) bakso ayam yang dilakukan oleh Etikaningrum (2016), hasil penelitian menunjukkan bahwa penambahan bubur rumput laut sebanyak 10% merupakan konsentrasi terbaik menghasilkan bakteri, nilai pH 6,26 dengan awal kebusukan selama 560,83 menit (9,3 jam).

## BAB II

### TINJAUAN PUSTAKA

#### *A. Kajian Al-Qur'an*

##### **1. Binatang Ternak**

Allah memberi anugerah kepada hamba-Nya dengan apa yang diciptakan untuk mereka, berupa binatang-binatang ternak, yaitu unta, sapi dan domba. Dan Allah jadikan pula untuk mereka kemashlahatan dan kemanfaatan yang terdapat pada binatang-binatang itu, dari bulu domba, bulu unta, dan bulu kambing. Mereka dapat menggunakannya sebagai pakaian dan permadani tercantum dalam QS. An Nahl:5-6

بَيْنَ جَمَالٍ فِيهَا وَلَكُمْ ۖ تَأْكُلُونَ وَمِنْهَا وَمَنْفَعٌ دِفءٌ فِيهَا لَكُمْ ۖ خَلَقَهَا وَاللَّائِنَعَمَ  
تَسْرَحُونَ وَحِينَ تَرْجِعُونَ ح

Terjemahnya :

“[5] Dan Dia telah menciptakan binatang ternak untuk kamu; padanya ada (bulu) yang menghangatkan dan berbagai-bagai manfaat, dan sebahagiannya kamu makan. [6] Dan kamu memperoleh pandangan yang indah padanya, ketika kamu membawanya kembali ke kandang dan ketika kamu melepaskannya ke tempat penggembalaan” (Kementerian Agama RI,2012).

##### **2. Kajian Al-Qur'an Tentang Memakan Makanan yang Halal dan Baik**

Al-qur'an sebagai tuntutan dan pegangan bagi kaum muslimin mempunyai fungsi tidak hanya mengatur dalam segi ibadah saja melainkan juga mengatur umat dalam memberikan tuntutan dalam masalah yang berkenaan dengan

makanan yang bukan hanya halal tetapi juga baik. Dalam hal makanan sebenarnya ada dua pengertian yang bisa kita kategorikan kehalalannya yaitu halal dalam mendapatkannya dan halal dzat atau substansi barangnya. Halal dalam mendapatkannya maksudnya adalah benar dalam mencari dan memperolehnya tidak dengan cara yang haram dan tidak pula dengan cara yang batil. Makanan halal secara dzatnya dibagi menjadi dua kategori, yaitu jasad (benda mati) dan hayaman (binatang). Allah swt. berfirman dalam QS Al-Ma'idah:87-88

عَتَدِينَ تُحِبُّ لَا إِلَهَ إِلَّا اللَّهُ إِن تَعْتَدُوا أُولَٰئِكَ لَكُمْ إِلَهُ أَحَلَّ مَا طَيَّبْتُمْ حَرِّمُوا إِلَّا ءَامَنُوا الَّذِينَ يَتَأْتِيهَا  
 مُؤْمِنُونَ بِهِ ؕ أَنْتُمْ الَّذِينَ اللَّهُ وَاتَّقُوا طَيِّبًا حَلَالًا اللَّهُ رَزَقَكُمْ مِمَّا وَكَلُوا ﴿٨٧﴾ أَلَمْ

Terjemahnya :

“[87] Hai orang-orang yang beriman, janganlah kamu haramkan apa-apa yang baik yang telah Allah halalkan bagi kamu, dan janganlah kamu melampaui batas. Sesungguhnya Allah tidak menyukai orang-orang yang melampaui batas. [88] Dan makanlah makanan yang halal lagi baik dari apa yang Allah telah rezkikan kepadamu, dan bertakwalah kepada Allah yang kamu beriman kepada-Nya.” (Kementrian Agama RI,2012).

Islam memerintahkan umatnya untuk mengkonsumsi makanan-makanan yang halal dan bergizi karena dapat meningkatkan kekuatan tubuh. Kandungan gizi dari dari suatu makanan terdiri dari protein, karbohidrat, lemak, mineral, air, dan vitamin-vitamin. Selain itu, gizi dapat meningkatkan keseimbangan mental. Jika kita mampu menjaga makanan tetap bergizi dan halal, maka kondisi hormon tubuh dalam keadaan seimbang yang diperlukan untuk menjaga unsur dasar dalam kesadaran dan perasaan hati nurani.



Oleh karena itu, mengkonsumsi makanan yang berbahaya bagi tubuh hukumnya adalah haram karena dapat mengakibatkan kegagalan organ tubuh, kegagalan kelenjar dalam memproduksi hormon sehingga terjadi penyumbatan energi di urat syaraf, kelainan itulah yang membuat orang depresi, sehingga keseimbangan mentalnya terganggu.

## ***B. Kajian Teoritis***

### **1. Bakso**

Bakso adalah jenis makanan yang berupa bola-bola yang terbuat dari daging dan tepung. Makanan ini biasanya disajikan dengan kuah dan mie. Biasanya jenis bakso di masyarakat pada umumnya diikuti dengan nama jenis bahan seperti bakso ayam, bakso ikan dan bakso sapi atau bakso daging (Wibowo, 2009).

Kualitas bakso sangat ditentukan oleh kualitas daging, jenis tepung yang digunakan, perbandingan banyaknya daging dan tepung yang digunakan untuk membuat adonan, dan pemakaian jenis bahan tambahan yang digunakan, misalnya garam dan bumbu-bumbu juga berpengaruh terhadap kualitas bakso segar. Penggunaan daging yang berkualitas tinggi dan tepung yang baik disertai dengan perbandingan tepung yang besar dan penggunaan bahan tambahan makanan yang aman serta cara pengolahan yang benar akan dihasilkan produk bakso yang berkualitas baik. Bakso yang berkualitas baik dapat dilihat dari tekstur, warna dan rasa. Teksturnya yang halus, kompak, kenyal dan empuk. Halus yaitu permukaan irisannya rata, seragam dan serat dagingnya tidak tampak (Astawan, 2004).

Bakso merupakan salah satu cara pengolahan daging yang banyak dilakukan masyarakat. Daging yang digunakan tidak hanya daging sapi tetapi dapat pula dibuat dari daging ayam, kelinci atau ternak lainnya (Singgih, 2000).

Bakso merupakan salah satu produk olahan daging yang dibuat dengan cara menghaluskan daging kemudian dibuat adonan dengan cara menambahkan garam, bawang putih yang telah digiling halus dan beras ketan, kemudian bahan-bahan tersebut dicampur hingga homogen dan dibentuk bulatan-bulatan sesuai yang dikehendak (Astawan, 2004).

Menurut Standar Nasional Indonesia no 01-3818 tahun 1995 SNI, 1995) bakso adalah produk makanan yang berbentuk bulatan yang diperoleh dari campuran daging ternak (kadar daging tidak kurang dari 50% dari total adonan) dan pati atau sereal dengan atau tanpa penambahan bahan makanan serta bahan tambahan yang diizinkan.

#### a. Bahan Pembuatan Bakso

##### 1) Daging sapi

Daging merupakan semua jaringan hewan beserta produk hasil pengolahannya yang dapat dimakan dan tidak menimbulkan gangguan kesehatan bagi yang memakannya. Otot hewan berubah menjadi daging setelah pemotongan karena fungsi fisiologisnya telah berhenti. Otot merupakan komponen utama penyusun daging. Daging juga tersusun dari jaringan ikat, epitel, jaringan-jaringan saraf, pembuluh darah dan lemak (Soeparno, 2005).

Daging dibentuk oleh 2 bagian utama yaitu serat-serat otot berbentuk rambut dan tenunan pengikat. Serat-serat otot daging diikat kuat oleh tenunan

pengikat dan dihubungkan dengan tulang. Komposisi serat otot daging mengandung campuran kompleks dari protein, lemak, karbohidrat, dan garam mineral. Protein yang terdapat dalam serat otot daging terdiri dari aktin dan miosin. Karbohidrat yang ada dalam bentuk glikogen (Syarief dan Irawati, 1988).

Daging telah diketahui sebagai bahan yang mudah rusak, hal ini disebabkan karena komposisi gizinya yang baik untuk manusia maupun mikroorganisme, dan juga karena pencemaran permukaan pada daging oleh mikroorganisme perusak. Sampai saat ini suhu rendah selalu digunakan untuk memperlambat kecepatan berkembangnya pencemaran permukaan dari tingkat awal sampai ke tingkat akhir dimana terjadi kerusakan. Waktu yang diperlukan untuk perkembangan mikroorganisme semacam itu merupakan ukuran ketahanan penyimpanan (Buckle *et al.*, 1987).

Daging yang digunakan dalam pembuatan bakso harus daging segar, yaitu dari ternak yang baru dipotong. Sebaiknya jangan menggunakan daging yang telah dilayukan, yaitu daging yang telah mengalami proses aging atau penuaan. Bila menggunakan daging yang telah layu, tekstur bakso yang dihasilkan kurang kenyal (Widyaningsih dan Murtini, 2006).

Semakin segar daging semakin bagus mutu bakso yang dihasilkan. Selain itu daging hendaknya tidak banyak berlemak dan tidak banyak berurat. Lemak dan urat yang terdapat pada daging sebaiknya dipisahkan dulu. Namun untuk membuat bakso urat justru digunakan daging yang banyak urat atau seratnya, sedangkan lemak tetap dipisahkan (Wibowo, 2006).

Tabel 1. Komposisi Zat Gizi Daging Sapi per 100 gram Bahan

Zat gizi	Daging sapi
Air (gram)	66,0
Protein (gram)	18,8
Energi (K)	207,0
Lemak (gram)	14,0
Kalsium (mg)	11,0
Besi (mg)	2,8
Vitamin A (SI)	30,0

*Sumber : Sentra informasi IPTEK-Menristek,2005.*

Daging dapat didefinisikan sebagai semua jaringan hewan dan semua produk hasil pengolahan jaringan-jaringan tersebut yang sesuai untuk dimakan serta tidak menimbulkan gangguan kesehatan bagi yang memakannya (Soeparno, 1992).

Selanjutnya Soeparno (1992), menjelaskan bahwa komponen penyusun utama daging adalah otot, sedang komponen lainnya adalah jaringan ikat, epitelial, jaringan-jaringan saraf, pembuluh darah, dan lemak. Daging adalah sumber protein hewani yang penting bagi pertumbuhan manusia. Kadar protein pada daging sapi berkisar antara 16%-22%. Berdasarkan kelarutannya protein daging dapat dibagi menjadi tiga yaitu : protein sarkoplasma, protein miofibril, dan jaringan pengikat (Triatmojo, 1992).

Protein daging mempunyai nilai nutrisi yang tinggi, karena mengandung asam-asam amino esensial yang lengkap dan seimbang.

Protein daging mempunyai beberapa sifat yang penting antara lain sifat mengembang (*swelling*), sifat larut (*solubility*), sifat dapat mengikat air (*water binding*), sifat dapat mengikat lemak (*fat binding*) dan sifat dapat membentuk gel. Protein dapat membentuk gel melalui dua tahap yaitu tahap denaturasi dan tahap agregasi atau tahap pembentukan jaringan tiga dimensi (Wong, 1989, dalam Setiono 1992).

Pembentukan gel protein melibatkan ikatan kovalen yaitu ikatan silang disulfida yang dapat berfungsi untuk membentuk jaringan gel, sedangkan ikatan non kovalen yang terlibat adalah ikatan hidrogen dan interaksi hidrofobik. Interaksi hidrofobik merupakan interaksi gugus polar dengan air sehingga menyebabkan pelipatan molekul protein. Protein yang cepat membentuk gel mempunyai struktur yang simetris yang tinggi hingga dapat membentuk matriks tiga dimensi yang bergandengan dengan ikatan hidrogen antar molekul proteinnya (Fox dan Condon, 1982 ; dalam Tonny, 2000).

Ikatan non kovalen berfungsi untuk mempertahankan stabilitas dan ketegaran atau kelenturan struktur gel (Wong dan Setiono, 1989). Daging sapi yang dimasak mempunyai citarasa yang khas. Citarasa daging sapi ini banyak ditentukan oleh prekursor-prekursor yang larut dalam air dan lemak serta pembebasan substansi atsiri (*volatile*) yang terdapat dalam daging selama pemasakan (Soeparno, 1992).

## 2) Tapioka

Tepung tapioka adalah pati dari umbi singkong yang dikeringkan dan dihaluskan. Tepung tapioka dibuat secara langsung dari singkong segar. Tepung

tapioka yang dibuat dari singkong berwarna putih ataupun kuning akan menghasilkan tepung berwarna putih lembut dan licin. Tepung tapioka dapat dimanfaatkan sebagai bahan baku ataupun campuran pada berbagai macam produk antara lain kerupuk; biskuit atau kue kering; jajanan atau kue tradisional, misalnya cenil, klanthing, opak atau semprong, wadah es krim, kacang shanghai, pilus, dan ladu; bahan baku produk biji mutiara, sirup cair, dekstrin, alkohol, dan lem. Selain itu, tepung tapioka dapat dimanfaatkan sebagai bahan pengental (*thickener*), bahan pematat dan pengisi, bahan pengikat pada industri makanan olahan, dan juga sebagai bahan penguat benang (*warp seizing*) pada industri tekstil (Suprapti, 2005).

Bahan lain yang digunakan untuk membuat bakso adalah tapioka. Untuk menghasilkan bakso daging yang lezat dan bermutu tinggi, jumlah tapioka yang digunakan sebaiknya paling banyak 15% dari berat daging. Idealnya, tapioka yang ditambahkan sebaiknya 10% dari berat daging (Singgih, 2000).

Tapioka sering digunakan pada pengolahan produk daging seperti halnya pada pengolahan bakso, untuk proses pembentukan gel (Oakenfull 1987 dalam Yuliasari, 1994). Protein yang terdapat dalam daging dapat membentuk kompleks dengan pati terutama dengan fraksi amilopektin pati, sedangkan amilosa tidak dapat membentuk kompleks dengan protein. Protein fibrous lebih efektif membentuk kompleks dengan protein daripada protein globular (Widiastuti, 1990).

Tapioka merupakan hasil pati hasil pengolahan tanaman ubi kayu. Tapioka ini diperoleh dari hasil pemisahan granula pati dan komponen lainnya melalui proses ekstraksi dan pengendapan tepung ubi (Grace 1967 dalam Widiastuti,

1990). Penyusun utama tapioka adalah pati yaitu sebesar 85% dengan sifat-sifat antara lain tidak larut dalam air dingin, dapat membentuk gel dengan air panas, tidak berasa dan tidak berwarna. Pati merupakan senyawa kimia yang tersusun oleh unit-unit D-Glukosa. Komponen penyusun utama pati adalah amilosa dan amilopektin. Amilopektin dapat dipisahkan dari amilosa dengan cara melarutkannya dalam air panas dibawah temperatur gelatinisasi. Fraksi terlarut dalam air panas adalah amilosa dan fraksi tidak larut adalah amilopektin (Fennema 1985 dalam Avianita 1996). Amilosa dapat membentuk gel dengan mudah karena bentuk rantainya lurus sehingga pembentukan jaringan tiga dimensi berlangsung dengan mudah, molekul-molekul amilosa juga mudah bergabung dan mengkristal sehingga mudah mengalami retrogradasi (Meyer 1979 dalam Tonny, 2000).

Secara histologis, pati dalam sel ditemukan dalam plastida yang disebut amiloplas atau kloroplas (Winarno, 1990) karena letaknya yang ada dalam sel tersebut, maka menurut Singgih (2000) untuk menghasilkan tapioka dari umbi, ubi kayu/ketela pohon diperlukan tahapan-tahapan pengolahan antara lain penghancuran sel-sel, pemisahan butir-butir pati dari komponen lain, tahap ini meliputi pengupasan, pencucian, dan pamarutan. Kemudian dilakukan substitusi air bersih ke dalam cairan yang menyelubungi granula-granula pati dalam campuran hasil tahapan pertama. Tahap ini meliputi penyaringan, pengendapan, dan pencucian. Selanjutnya dilakukan penghilangan air dan pengeringan serta penghalusan tapioka kasar dengan penggilingan dan pengayakan.



Penambahan tapioka bertujuan meningkatkan kekenyalan padaproduk olahan daging. Tapioka dapat dipandang sebagai bahan pengisian ataupun sebagai bahan pengikat gel protein yang sederhana, tapioka tidak berinteraksi langsung dengan matriks protein maupun mempengaruhi formasi protein tersebut (Fitrial, 1999). Sebagai bahan pengikat, pati mampu menyerap atau mengikat kelebihan air (Schut, 1976). Dengan terikatnya molekul air oleh pati maka ketika suspensi pati-air dipanaskan terjadi gelatinisasi. Proses gelatinisasi tersebut terjadi karena air yang sebelumnya berada di luar granula pati dan bebas bergerak sebelum suspensi dipanaskan, setelah dipanaskan sebagian air berada dalam butir-butir pati dan tidak dapat bergerak bebas karena terikat oleh gugus hidroksil dalam molekul pati, sehingga menyebabkan rongga-rongga pati merapat. Selanjutnya granula-granula pati tersebut dapat membengkak secara berlebihan dan bersifat irreversibel. Proses gelatinisasi ini yang menyebabkan tekstur pada bakso menjadi kenyal (Haryanto, 1994 dalam Iskandar 2004).

Menurut Brownsney dan Moris (1998) dalam Tonny (2000), protein dan pati (*polisakarida*) dapat membentuk jaringan molekul kompleks yang terdiri dari komponen tunggal pembentukan gel (*Single Component Gel*) dan campuran dua komponen pembentuk gel (*Two Component Mixed*). Komponen tunggal jaringan polimer merupakan suatu bentuk biopolimer yang paling sederhana. Menurut Luallen (1985) dalam Avianita 1996, senyawa protein yang mempunyai dua atau lebih gugus reaktif akan bereaksi dengan gugus hidroksil dari molekul pati dan membentuk ikatan silang antara dua molekul pati. Akibatnya dapat meningkatkan kepekaan terhadap daya penggantung/pengirisan dan pati menjadi toleran

terhadap panas. Oleh karena itu, penambahan bahan berpati pada pembuatan bakso dapat digunakan untuk memperbaiki teksturnya (Triatmojo, 1992)

Komponen penyusun utama tapioka adalah amilosa dan amilopektin. Amilosa merupakan homoglukan D-Glukosa dengan ikatan alfa 1,4 dari cincin piranosa (Greenwood dan Munro, 1979 dalam Widiastuti, 1990) yang menurut Meyer (1979) dalam Tonny (2000), juga merupakan polimer rantai lurus yang terdiri dari 250-350 satuan glukosa. Amilosa pati umbi-umbian mempunyai berat molekul yang lebih tinggi dibandingkan amilosa biji-bijian (Greenwood dan Munro, 1979 dalam Widiastuti, 1990). Sedangkan amilopektin selain mempunyai ikatan alfa 1,6 pada titik percabangan juga mempunyai ikatan alfa 1,4 pada rantai lurus. Rantai lurus amilopektin tersusun dari 25 - 30 unit glukosa dan mempunyai berat molekul yang lebih besar daripada molekul amilosa yaitu 1000 atau lebih (Meyer, 1979 dalam Tonny, 2000).

Menurut Greenwood dan Munro (1979) dalam Widiastuti (1990), ikatan percabangan amilopektin berjumlah sekitar 4-5 % dari seluruh ikatan yang ada pada amilopektin yang bersangkutan. Granula pati apabila disuspensikan ke dalam air dingin akan menyerap air dan mengalami pembengkakan. Penyerapan ini bersifat reversibel dan air yang terserap terbatas jumlahnya sehingga pembengkakannya juga terbatas (Naruki dan Kanoni, 1992).

Apabila suspensi pati-air dipanaskan maka pembengkakannya akan semakin bertambah sebab air yang terserap makin banyak. Adanya sifat pati yang dapat menyerap air ini disebabkan karena jenis polisakarida ini mempunyai

guguspolar, misalnya air. Adapun gugus polar yang kemungkinan terdapat dalam molekul polisakarida antara lain  $-OH$ ,  $-NHCOCH_3$ ,  $-COO-$ ,  $-SO_3-$ . Proses gelatinisasi menurut Matz (1962) dipengaruhi oleh asal pati, pH lingkungan selama pemanasan, konsentrasi suspensi pati, dan adanya konstituen organik dan anorganik. Pertumbuhan gel yang kukuh setelah pati yang tergelatinisasi didinginkan dipengaruhi oleh kandungan amilosa dan amilopektinnya.

Pati yang tergelatinisasi dan membentuk gel mudah mengalami retrogradasi yang merupakan proses kristalisasi kembali pati yang telah mengalami gelatinisasi. Dalam hal ini retrogradasi lebih mudah terjadi pada molekul amilosa daripada amilopektin. Hal ini disebabkan karena amilosa merupakan molekul berantai lurus sehingga molekul amilosa yang satu dengan yang lain mudah bergabung melalui jembatan hidrogen. Pada keadaan ini amilosa membentuk struktur kristal, sedangkan amilopektin sedikit atau sama sekali tidak mengalami retrogradasi (Greenwood dan Munro, 1979).

### 3. Bumbu-bumbu

#### a) Bawang Putih

Bawang putih yang digunakan sebagai bumbu merupakan salah satu rempah yang biasa digunakan sebagai pemberi rasa dan aroma makanan, bawang putih terutama ditujukan untuk menambah flavor sehingga produk akhir mempunyai flavor yang menarik. Bahan aktif dalam bawang putih adalah minyak atsiri dan bahan yang mengandung belerang. Menurut Meyer (1979) dalam Tonny (2000), aroma yang khas dari bawang putih adalah disebabkan karena senyawa-

senyawa yang mudah menguap, senyawa-senyawa tersebut *allyl disulfida* dan *allyl polisulfida*.

Selain sebagai bumbu bawang putih dilaporkan juga dapat sebagai antimikrobia dan digunakan untuk pengobatan berbagai penyakit seperti gangguan pencernaan, disentri, tipus, dan kolera (Fitrial, 1999). Fungsi bawang putih sebagai antimikrobia dapat digunakan sebagai bahan pengawet.

#### b) Bawang merah

Bawang merah (*Allium ascalonicum* L; Synon. *A. cepa* L. *var. ascalonicum* Backer) adalah tumbuhan hijau yang tumbuh secara tahunan. Tanaman ini memiliki cita rasa aroma yang khas. Kenampakan umbi bawang merah seperti suatu kumpulan umbi bawang bombay, yang membedakan adalah ukurannya yang lebih kecil (Swamy, 2006).

Bawang merah merupakan tanaman semusim berbentuk rumput yang tumbuh tegak dan tinggi mencapai 15-50 cm dan membentuk rumput. Akarnya berbentuk akar serabut yang tidak panjang. Bentuk daun bulat kecil memanjang, ujungnya meruncing sedangkan bagian bawah melebar (Rahayu dan Berlian, 2004)

Bawang merah termasuk suatu sayuran umbi multiguna dan yang paling penting digunakan sebagai bahan bumbu dapur sehari-hari dan penyedap berbagai makanan. Keuntungan mengonsumsi bawang merah, selain penyedap bahan pangan, bergizi dan berkhasiat sebagai obat, juga sangat baik untuk kesehatan dalam tubuh (Rukmana, 1994).

#### c) Garam dapur (NaCl)

Selain bahan yang telah disebutkan, digunakan pula bumbu-bumbu. Bumbunya cukup garam dapur halus dan bumbu penyedap yang dibuat dari campuran bawang putih dan merica. Garam dapur yang dibutuhkan biasanya 2,55 dari berat daging. Sedangkan bumbu penyedap sekitar 2% dari berat daging. Lada digunakan untuk menambah rasa sebagai alkalid untuk antimikrobia. Bawang putih untuk pelezat, alkaloid, antioksidan yaitu mencegah oksidasi pada lemak (Singgih, 2000).

Garam berfungsi untuk memperbaiki citarasa, melarutkan protein dan sebagai pengawet. Konsentrasi garam yang digunakan mempunyai batasan yang pasti. Hal ini banyak tergantung pada faktor-faktor luar, dalam lingkungan, pH, dan suhu. Garam menjadi efektif pada suhu rendah dan kondisi yang lebih asam (Buckle, 1987).

Sodium klorida atau garam dapur pada umumnya dipakai untuk memberikan rasa asin pada pengolahan makanan. Tetapi pada konsentrasi yang tinggi garam dapur dapat dipakai untuk memperpanjang umur simpan bahan makanan sehingga garam dapur termasuk bahan pengawet. Menurut Prianto (1987) garam dapur memegang peranan penting untuk mengendalikan aktifitas mikrobia karena pengaruh salinitas digunakan sebagai dasar seleksi mikrobia.

Garam yang ditambahkan pada produk daging berfungsi untuk menghasilkan pengikatan, aroma, dan pengawetan. Salah satu fungsi NaCl pada produk olahan daging adalah mengekstrak protein miofibril, ekstraksi dan pelarutan protein otot. Ini berpengaruh pada pengikatan partikel daging,

emulsifikasi lemak, dan kapasitas pengikatan air, dengan demikian hal ini akan menurunkan *cooking loss* dan memperbaiki kualitas dan tekstur (Sofos, 1986 dalam Yuliasari, 1994).

Fennema (1985) dalam Avianita (1996), menyatakan bahwa garam netral 0,5 M dapat meningkatkan kelarutan protein, peristiwa ini disebut salting in. Garam netral dengan konsentrasi di atas 1,6 menyebabkan protein menurun kelarutannya, peristiwa ini disebut salting out. Peristiwa salting out dapat terjadi karena adanya komponen antarmolekul protein dan ion garam yang berikatan dengan molekul air. Pada konsentrasi garam yang tinggi molekul air terikat kuat oleh ion garam, sehingga molekul protein mengalami dehidrasi. Akibatnya interaksi protein lebih kuat dari protein-air dan akibatnya terjadi agregasi serta presipitasi molekul protein.

Garam juga berfungsi untuk menambah citarasa (*flavor*) dan sebagai pengawet. Menurut Tamino (1988) penambahan garam pada pembuatan bakso daging instant sebesar 2,5% menghasilkan produk yang disukai panelis.

#### d) Es atau Air Es

Bahan tambahan lain dalam pembuatan bakso adalah es atau air es. Bahan ini berfungsi membantu pembentukan adonan dan membantu pembentukan tekstur bakso (Singgih, 2000). Air merupakan salah satu komponen yang berperan besar pada pembuatan bakso, dan juga merupakan salah satu faktor yang menentukan tekstur bakso, bila air yang digunakan terlalu banyak maka keempukannya juga meningkat. Air yang ditambahkan pada pembuatan bakso berfungsi untuk memudahkan pencampuran dan menurunkan viskositas

adonan (Naruki dan Kanoni, 1992). Penambahan air mengakibatkan adonan baksu menjadi lebih encer sehingga lebih mudah dicampur dengan komponen-komponen yang lain dan memudahkan dalam penghalusan (Fitrial, 1999).

Air yang ditambahkan adalah air es karena dengan menggunakan air es kenaikan suhu adonan berjalan lambat, sehingga proses gelatinisasi awal dapat dihindari, selain itu penambahan dalam bentuk air es juga dimaksudkan untuk mempertahankan suhu adonan kurang dari 22<sup>o</sup>C supaya tidak terjadi denaturasi protein pada daging yang akan menyebabkan rusaknya tekstur protein sehingga berakibat pada tekstur bakso (Gillespie, 1990 dalam Tonny, 2000).

e) Sodium Tripolifosfat (STPP)

Penambahan polifosfat merupakan salah satu cara untuk mencegah pewarnaan daging, memperbaiki tekstur, membantu dalam proses dan penanganan dan mencegah meningkatnya *off-flavor* (Sofos, 1986 dalam Yuliasari, 1994). Senyawa polifosfat merupakan salah satu bahan tambahan makanan yang umumnya digunakan pada produk, daging, unggas, ternak, dan minyak serta roti. Polifosfat merupakan komponen kimia yang dapat berfungsi sebagai penyangga, pengikat ion logam, dan dapat meningkatkan ion kadar fosfat 0,5% yang dikombinasi dengan 0,1 Mg garam dapat meningkatkan pH dan kemampuan mengikat air. Telah dipelajari oleh Trout dan Schmidt (1984) dalam Widiastuti (1990), yang dikutip oleh Sofos (1986) yang menunjukkan bahwa tetrasodium pirofosfat dan sodium tripolifosfat paling efektif dalam meningkatkan *Water Holding Capacity* (WHC) pada produk olahan daging.



Pembentukan gel juga dipengaruhi oleh penambahan bahan pengental, seperti sodium tripolifosfat (STPP). Adanya STPP yang ditambahkan dalam bakso akan bereaksi dengan pati membentuk struktur yang kompak membentuk matriks pati-STPP yang kokoh sehingga tekstur bakso yang terbentuk menjadi kenyal (Whistler, 1964 dalam Widiastuti, 1990).

#### 4. Mutu Bakso

Menurut Standar Nasional Indonesia (SNI, 1995) bakso adalah produk makanan yang berbentuk bulatan yang diperoleh dari campuran daging ternak (kadar daging tidak kurang dari 50%) dan pati atau sereal dengan atau tanpa penambahan bahan makanan serta bahan tambahan yang diizinkan.

#### 5. Pengolahan Bakso

Cara pembuatan bakso sangatlah mudah. Adapun langkah-langkah pembuatan bakso meliputi penggilingan daging sapi hingga halus, penambahan bumbu-bumbu tambahan, penggilingan yang kedua, pencampuran dengan beras ketan, pembentukan bakso, perebusan dalam air mendidih, dan penirisan (Singgih, 2000).

Bakso dibuat dari daging segar melalui beberapa tahapan proses yaitu pemotongan, penghancuran, pelumatan dan pencampuran, pencetakan serta perebusan.

##### a) Pemotongan

Daging segar dipotong kecil-kecil dengan ketebalan sesuai dengan lebar mulut mesin penggiling yang digunakan. Potongan-potongan daging selanjutnya dimasukkan dalam mesin penggiling.

#### b) Penghancuran

Proses penghancuran daging dapat dilakukan dengan menggunakan mesin penggiling. Potongan-potongan daging yang telah dimasukkan dalam mesin penggiling kemudian dilakukan penghancuran, sehingga daging yang keluar dari mesin penggiling berbentuk bulatan-bulatan panjang seperti mie. Jika mesin penggiling tak tersedia, maka proses penghancuran daging dapat dilakukan dengan menggunakan pisau pencacah. Tahap berikutnya adalah proses pelumatan dan pencampuran.

#### c) Pelumatan dan Pencampuran

Untuk lebih menghaluskan daging giling dapat digunakan mesin pelumat. Mesin pelumat ini selain berfungsi untuk melembutkan daging, juga digunakan sebagai mesin pencampur. Daging giling bersama-sama dengan bumbu-bumbu yang digunakan dan es dimasukkan dalam mesin pelumat, selanjutnya dilakukan pelumatan dan pencampuran. Setelah daging, bumbu-bumbu, dan es tercampur rata, selanjutnya dimasukkan beras ketan yang telah diayak dan bahan tambahan makanan (misalnya bahan pengawet, bahan pengenyal/bahan pengembang) ke dalam mesin pelumat. Pelumatan serta pencampuran dilakukan kembali sampai adonan benar-benar lembut. Kondisi demikian dapat dicapai setelah proses pelumatan dan pencampuran dilakukan selama 10 menit. Daya tampung mesin pelumat ini sebesar 1-3 kg daging. Adonan yang telah halus kemudian dimasukkan ke dalam suatu wadah (misalnya baskom plastik), selanjutnya dilakukan proses pembentukan.

#### d) Pembentukan

Suatu wadah telah siap untuk dibentuk bulatan-bulatan kecil, besarnya bulatan-bulatan sesuai dengan selera dan kebutuhan. Proses pencetakan ini dapat dilakukan secara manual maupun dengan menggunakan mesin pencetak. Untuk pengusaha bakso skala rumah tangga, proses pencetakan dilakukan secara manual dengan menggunakan tangan, dengan cara mengepal-mengepal adonan dan kemudian ditekan sehingga adonan akan keluar berupa bulatan. Sedangkan untuk skala industri proses pencetakan dilakukan dengan menggunakan mesin pencetak, sehingga akan diperoleh bentuk bulatan yang lebih seragam bentuk dan besarnya.

e) Perebusan

Bulatan-bulatan adonan bakso direbus dalam air mendidih selama lebih kurang 10 menit pada suhu 55-60<sup>0</sup>C sampai bakso matang. Keadaan ini ditandai dengan mengapungnya bakso di permukaan air perebus. Agar bakso yang direbus tidak saling menempel satu sama lain, ke dalam air perebus ditambahkan sedikit minyak goreng. Bakso yang telah matang selanjutnya ditiriskan dan didinginkan (Singgih, 2000).

## 2. Rumput Laut (*Eucheuma cottonii*)

Rumput laut (*Eucheuma cottonii*) mempunyai ciri-ciri yaitu thallus silindris, percabangan thallus berujung runcing atau tumpul, ditumbuhi nodulus (tonjolan tonjolan), berwarna coklat kemerahan, *cartilagineus* (menyerupai tulang rawan atau muda), percabangan bersifat alternates (berseling), tidak teratur serta dapat bersifat *dichotomus* (percabangan dua-dua) atau *trichotomus* (sistem percabangan tiga-tiga). Rumput laut (*Eucheuma cottonii*) memerlukan sinar

matahari untuk proses fotosintesis. Oleh karena itu, rumput laut jenis ini hanya mungkin dapat hidup pada lapisan fotik, yaitu pada kedalaman sejauh sinar matahari masih mampu mencapainya. Di alam, jenis ini biasanya hidup berkumpul dalam satu komunitas atau koloni (Anggadiredjo, 2006).

Rumput laut merupakan bagian terbesar dari tanaman laut yang mempunyai peranan cukup penting dalam fungsinya sebagai bahan makanan, antara lain kemampuannya untuk membentuk gel, sebagai bahan pengental dan lain-lain yang menguntungkan untuk dipakai pada industri makanan. Pemanfaatan rumput laut untuk makanan yang banyak dijumpai diantaranya adalah untuk dodol, manisan, jeli, cendol, puding.

Salah satu jenis rumput laut penghasil karagenan adalah (*Eucheuma cottonii*). Karagenan mempunyai sifat sebagai bahan penstabil alami, karena dapat membentuk gel. Dengan demikian dapat digunakan untuk mengenyalkan bakso dan mie basah sebagai pengganti dari pemakaian boraks. Setiap 1 kilogram bakso dibutuhkan 0,5-1,5 gram karagenan untuk mengenyalkan (Aseani, 2006).

Menurut Chapman (1980), rendemen karagenan dari rumput laut (*Eucheuma cottonii*) kering 27,72 35,53%. Karagenan bersifat sebagai hidrokoloid yang dapat berfungsi dalam memelihara tekstur dan mensubstitusi lemak, terutama pada produk olahan daging sapi. Menurut Rahardiyana (2004), lemak dapat digantikan dengan air dan bahan bukan daging seperti hidrokoloid (karagenan, pati, maltodekstrin, alginat) selama pengolahan produk-produk daging rendah lemak, yang dapat membantu stabilitas emulsi dan memperbaiki sifat reologi. Senyawa Karagenan membentuk ikatan (3,6-anhidrogalaktosa)

dengan air, protein dan senyawa lain pada pH diatas 7 (kondisi basa) dan suhu dingin setelah dipanaskan hingga suhu 40-60°C. Pada kondisi tersebut, molekul-molekul akan membentuk sebuah rantai ikatan yang stabil berbentuk helix dengan viskositas tertentu.

Menurut Anggadiredja, J.T Zatznika (2006), klasifikasi berdasarkan taksonomi dari rumput laut jenis (*Eucheuma cottonii*) digolongkan sebagai berikut:

*Kingdom* : *Plantae*  
*Divisi* : *Rhodophyta*  
*Kelas* : *Rhodophyceae*  
*Ordo* : *Gigartinales*  
*Famili* : *Solieracea*  
*Genus* : *Eucheuma*  
*Species* : *Eucheuma cottonii*

Rumput laut termasuk dalam anggota alga (tumbuhan memiliki klorofil atau zat hijau daun). Tumbuhan yang hidup diperairan dangkal dan menempel pada karang yang mati ini dibagi ke dalam 4 kelas besar, yaitu *Rhodophyceae* (alga merah), *Phaeophyceae* (alga biru hijau), *Chlorophyceae* (alga biru hijau). Rumput laut banyak digunakan sebagai bahan baku industri. Contohnya adalah alga coklat, yang digunakan untuk bahan baku es krim, pengolahan tekstil, pabrik farmasi, semir sepatu, dan pabrik cat. Alga merah untuk bahan baku industri makanan, farmasi, penyamakan kulit, dan pembuatan bir. Selain itu, rumput laut dapat juga digunakan sebagai bahan untuk pupuk tanaman, campuran makanan ternak dan juga bahan baku kosmetik.

Rumput laut diketahui kaya akan nutrisi essensial, seperti enzim, asam nukleat, asam amino, minerals, trace elements, dan vitamin A,B,C,D,E dan K. Karena kandungangizinya yang tinggi, rumput laut mampu meningkatkan sistem kerja hormonal,limfatik, dan juga syaraf. Selain itu, rumput laut juga bisa meningkatkan fungsipertahanan tubuh, memperbaiki sistem kerja jantung dan peredaran darah, sertasistem pencernaan. Rumput laut dikenal juga sebagai obat tradisional untuk batuk,asma, bronkhitis, TBC, cacingan, sakit periu, demam, rematik, bahkan dipercayadapat meningkatkan daya seksual.Kandungan yodiumnya diperlukan tubuh untuk mencegah penyakit gondok (Abumiedi, 2007).

Tabel 2. Komposisi Zat Gizi Rumput Laut

Zat Gizi	Presentase (%)
Karbohidrat	39-51
Protein	17,2 – 27,13
Lemak	0,08
Abu	1,5
Serat	1,82
Mineral	0,82

Sumber : Santoso, 2006

Karagenan sangat penting peranannya, antara lain sebagai pembentukgel, dan pengemulsi (Hartati, 2011). Penggunaan karagenan yang luasdisebabkan karena karagenan memiliki berbagai sifat yang penting dalamformulasi makanan. Sifat-sifat tersebut antara lain, kejernihan dan kekukuhan gelkaragenan, suhu

pembentukan gel yang tinggi, pembentukan gel yang cepat, kemampuan untuk menyediakan tekstur yang diinginkan, serta tekstur yang dihasilkan oleh penambahan karaginan memiliki rentang yang luas.

Produk rumput laut di Indonesia sampai saat ini belum diketahui dengan pasti, mengingat terbatasnya penelitian ke arah itu. Walaupun demikian sebaran rumput laut di wilayah perairan pantai Indonesia yang dikemukakan Abumiedy (2007) serta data produksi tahunan dari Ditjen Perikanan dapat dijadikan gambaran potensi produksi rumput laut di Indonesia. Daerah yang mempunyai potensi sebagai penghasil rumput laut bernilai ekonomis adalah perairan pantai Kepulauan Riau, pantai barat Sumatra, Bangka Belitung, perairan pantai sebelah barat dan selatan Jawa, bagian timur Madura, Sulawesi Selatan, Sulawesi Tengah, Sulawesi Tenggara, Bali, Nusa Tenggara Timur dan Maluku.

Rumput laut merupakan sumber dari *soluble dietary fiber*. Berdasarkan sifat kelarutannya di dalam air, *dietary fiber* dapat dibedakan menjadi dua kelompok, yaitu yang bersifat tidak larut (*insoluble dietary fiber*) dan yang larut (*soluble dietary fiber*). Serat yang bersifat tidak larut air adalah selulosa, lignin dan beberapa hemiselulosa. Secara kimia, dalam ampas rumput laut hasil pengolahan agar-agar kertas tersebut masih memiliki kandungan zat gizi antara lain kadar air 80-84 %, protein 0,5-0,8 %, lemak 0,1-0,2 % dan abu 2-3 %. Sedangkan kadar karbohidrat (*by difference*) sebesar 13-15 %, dengan komponen selulosa sebesar 16-20 %, hemiselulosa 18-22 %, lignin 7-8 % dan serat kasar 2,5-5 % (Riyanto dan Wilakstanti, 2006).

Saat ini rumput laut di Indonesiabanyak dikembangkan di pesisir pantai Bali dan Nusa Tenggara. Mengingat panjangnya garis pantai Indonesia (+81.000 km), maka peluang budidaya rumput laut sangat menjanjikan. Jika menilik kebutuhan pasar dunia keIndonesia yang setiap tahunnya mencapai rata-rata 21,8 % dari kebutuhan dunia, sekarang ini pemenuhan untuk memasok permintaan tersebut masih sangat kurang, yaitu hanya berkisar 13,1%. Rendahnya pasokan dari Indonesia disebabkan karena kegiatan budidaya yang kurang baik dan kurangnya informasi tentang potensi rumput laut kepada para petani (Putra, 2008).





### BAB III

#### METODE PENELITIAN

##### *A. Waktu dan Tempat Penelitian*

Penelitian ini dilaksanakan pada Bulan Mei 2018, di Laboratorium Teknologi Hasil Ternak terpadu Jurusan Ilmu Peternakan Fakultas Sains dan Teknologi Universitas Islam Negeri Alauddin Makassar.

##### *B. Alat dan Bahan*

Alat yang digunakan dalam penelitian ini adalah sendok, garpu, mangkok, penggiling, timbangan, pisau, panci, telenan, blender, mixer, kompor, gelas ukur dan CD *shear force*.

Bahan yang digunakan adalah tapioka, rumput laut (*Eucheuma cottonii*), daging sapi, bawang putih, bawang merah, merica, es batu dan garam.

Tabel 3. Komposisi Bahan Bakso yang Digunakan dalam Penelitian

Jenis Bahan	Komposisi (gr)	Ratio ke Daging (%)
Daging sapi	400	100
tapioka	120	30
Es batu	60	15
Garam	12	3
Merica	12	3
Bawang putih	24	6
Bawang merah	12	3
Rumput laut ( <i>Eucheuma cottonii</i> )	0, 40, 80, 120 dan 160	0, 10, 20, 30 dan 40

Sumber : Singgih, 2000

### **C. Jenis Penelitian**

Jenis penelitian ini adalah jenis penelitian eksperimen, yaitu mencari pengaruh perlakuan tertentu terhadap yang lain dalam kondisi yang terkendali.

### **D. Metode Penelitian**

Penelitian ini didesain dengan metode Rancangan Acak Lengkap (RAL) dengan 5 perlakuan dan 5 ulangan. Adapun perlakuan yang digunakan dalam penelitian ini adalah sebagai berikut:

Penambahan rumput laut (*Eucheuma cottonii*) yaitu :

$P_0 = 0\%$

$P_3 = 30\%$

$P_1 = 10\%$

$P_4 = 40\%$

$P_2 = 20\%$

### **E. Prosedur Penelitian**

#### 1. Tahap Persiapan

Tahap persiapan penelitian pertama-tama dilakukan dengan menyiapkan seluruh bahan dan alat yang dibutuhkan dalam proses pembuatan bakso daging sapi dengan penambahan rumput laut. Setelah itu, masing-masing rumput laut, daging sapi, bawang putih dicuci hingga bersih kemudian seluruh bahan ditimbang sesuai formula standar. Bakso dengan formula standar menurut Singgih (2000) dibuat dengan komposisi daging sapi 400gr, tapioka 120 gr, bawang putih 16 gr, bawang merah 8 gr, merica 4gr, garam 12 gr dan es batu 80 gr.

#### 2. Tahap Pelaksanaan

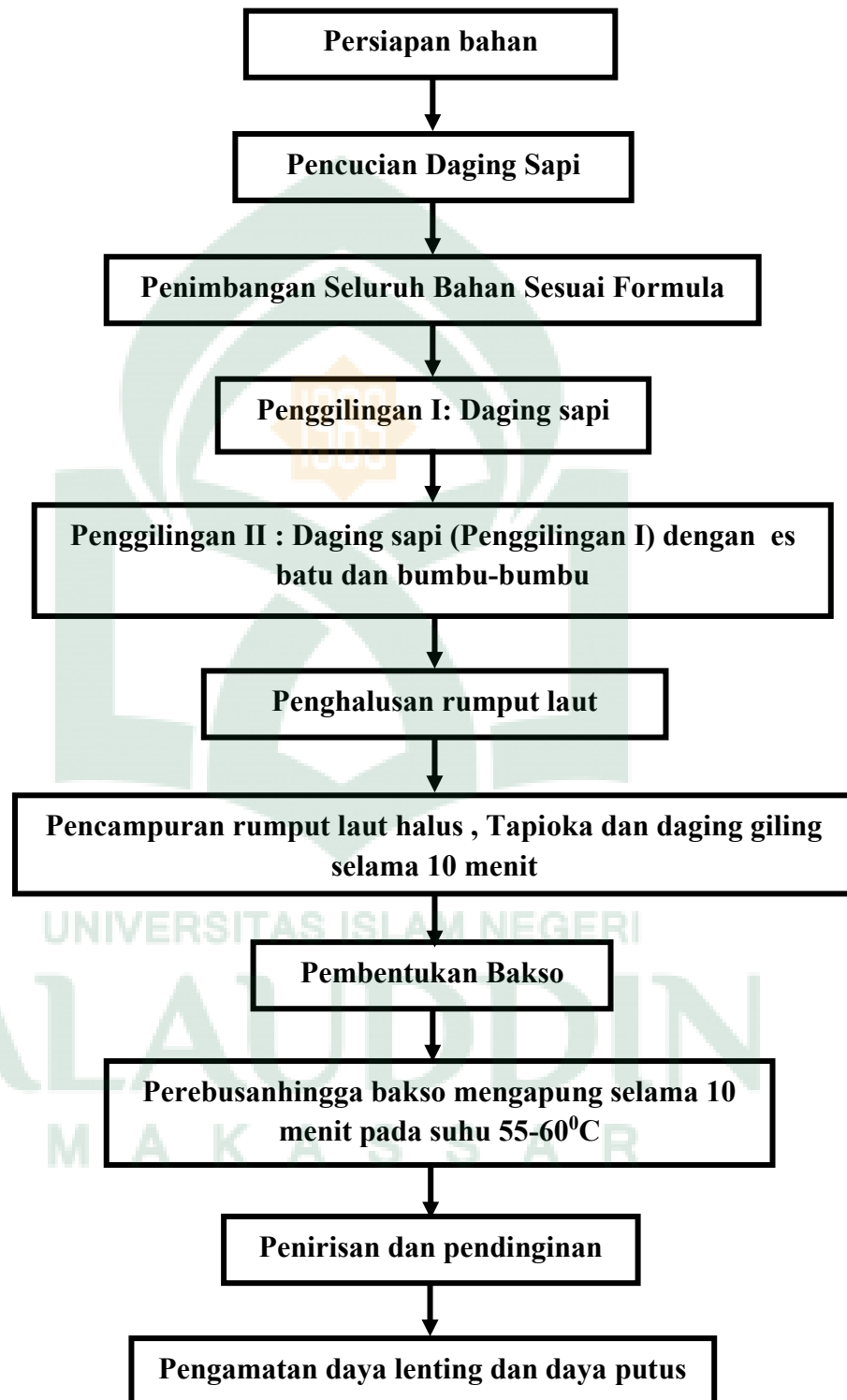
Daging sapi segar digiling menggunakan mesin penggiling selama  $\pm 3$  menit. Daging yang telah digiling kemudian digiling kembali menggunakan mesin

penggiling yang berbentuk wajan dengan mixer penambahan es batu serta bumbu-bumbu (bawang putih, garam, dan merica). Es batu ini berfungsi untuk membuat adonan lebih rekat sehingga daging lebih kenyal. Proses penggilingan ini berlangsung selama  $\pm 10$  menit.

Setelah melakukan penggilingan daging dan bahan lainnya, rumput laut kemudian dihaluskan dengan cara diblender selama  $\pm 3$  menit dan bersamaan dengan penambahan rumput laut (*Eucheuma cottonii*), tapioka dimasukkan ke daging giling kemudian dicampur menggunakan mixer selama  $\pm 10$  menit. Proses pencampuran harus merata agar rasa dan tekstur bisa merata dan seragam.

Setelah Adonan tercampur rata, maka dilakukan proses pembentukan bakso. Pembentukan dilakukan dengan menggunakan sendok makan. Adonan dibentuk bulat seperti bola dengan ukuran yang diinginkan. Adonan yang telah dibentuk kemudian direbus untuk menghasilkan bakso yang matang. Proses perebusan dilakukan dengan menggunakan air yang mendidih selama 8 menit. Bakso yang telah matang akan mengapung. Namun untuk menghasilkan bakso yang lebih bagus lagi maka bakso yang telah mengapung dibiarkan selama 2 menit lalu dilakukan penirisan dan pendinginan.

Gambar 1. Diagram Alir Pengolahan Bakso



## ***F. Parameter Penelitian***

### 1. Daya Putus

Kekuatan ( $\text{kg}/\text{cm}^2$ ) atau daya putus bakso merupakan indikator penilaian keempukan bakso dan kekuatan gel untuk menilai tingkat kekenyalan bakso. Keempukan pada bakso diukur dengan menggunakan CD *shear force*. Data keempukan yang diperoleh dari hasil pengukuran yang memperlihatkan kekuatan bakso yang dinyatakan dalam  $\text{kg}/\text{cm}^2$ . Bakso yang telah direbus selanjutnya dipotong dengan panjang 1 cm dengan diameter  $\frac{1}{2}$  inci.

- Bakso dimasukkan dalam CD *shear force*
- Nilai skala CD *shear force* yang terbaca dimasukkan dalam rumus untuk menghitung daya putus daging bakso sapi sebagai berikut:

$$A = \frac{A'}{\pi r^2}$$

Keterangan :

A = Nilai kekuatan bakso ( $\text{kg}/\text{cm}^2$ )

A' = Beban tarikan (kg)

r = Jari-jari lubang CD *shear force*

$\pi$  = tetapan nilai 3,14

### 2. Daya Lenting

Daya lenting menggunakan gelas ukur sebagai tempat pelentingan bakso. Pengukuran daya lenting bakso dilakukan dengan cara menjatuhkan bakso pada ketinggian 50 cm sebanyak 5 buah yang berbeda dalam gelas ukur dari kaca.

Tinggi pantulan masing-masing bakso dikonversi kedalam 4 skor (1 s/d 4) dengan terlebih awal mencari selisih antara pantulan tertinggi dengan terendah yang kemudian dibagi 4 untuk mendapatkan interval antar masing-masing skor. Skor 1 merupakan daya lenting kurang, skor 2 merupakan daya lenting agak kurang, skor 3 merupakan daya lenting agak baik, dan skor 4 merupakan daya lenting baik.

### **G. Analisis Data**

#### 1. Perhitungan Randemen Karagenan Rumput Laut

Randemen karagenan rumput laut kering digunakan untuk mengetahui jumlah karagenan yang terdapat didalam rumput laut kering, randemen tersebut menjadi acuan untuk membandingkan randemen setiap perlakuan dengan randemen karagenan yang diperlukan untuk mengeyalkan bakso menurut pendapat Aseani (2006). Randemen karagenan dalam rumput laut kering dapat dihitung dengan menggunakan rumus sebagai berikut :

$$\text{Randemen} = \left( \frac{27,72}{100} \times \text{RLK} \right) - \left( \frac{35,53}{100} \times \text{RLK} \right)$$

Ket : RLK = berat/bobot rumput laut kering (gram)

#### 2. Perhitungan Uji Beda Nyata Terkecil (BNT)

Data yang diperoleh dianalisis dengan menghitung nilai rata-rata hasil pengujian secara matematika yang selanjutnya apabila perlakuan menunjukkan pengaruh nyata maka dilanjutkan dengan Uji Beda Nyata Terkecil (BNT). Model matematika uji BNT adalah sebagai berikut:

$$Y_{ij} = \mu + T_i + \epsilon_{ij}$$

$$i = 1, 2, \dots, t$$

$$j = 1, 2, \dots, r$$

dimana :

$Y_{ij}$  = Nilai pengamatan dari perlakuan ke-i pada ulangan ke-j

$\mu$  = Nilai tengah umum

$T_i$  = Tambahan akibat pengaruh perlakuan ke-i

$\epsilon_{ij}$  = Tambahan akibat acak galat percobaan dari perlakuan ke-i pada ulangan ke-j

## BAB IV

### HASIL DAN PEMBAHASAN

#### A. Daya Lenting

Daya lenting adalah suatu sistem untuk kembali lagi ke kondisi awal/semula setelah mengalami gangguan baik itu dengan cara bertahan ataupun beradaptasi dengan perubahan. Daya lenting berkaitan dengan kekenyalan. Bakso yang kekenyalannya bagus memiliki kelentingan yang tinggi sebaliknya bakso yang kekenyalannya kurang memiliki kelentingan yang rendah. Hal ini sesuai dengan pendapat Abustam (2009), bahwa makin tinggi daya pantul maka kualitas bakso (kekenyalan) makin membaik.

Hasil penelitian mengenai pengaruh penambahan rumput laut (*Eucheuma cottonii*) sebagai pengental dalam bakso daging sapi, terkait dengan indikator daya lenting bakso disajikan pada Tabel 4.

Tabel 4. Rata-Rata Daya Lenting Bakso Daging Sapi Memanfaatkan Rumput Laut (*Eucheuma cottonii*) sebagai Pengental Alami pada Kelima Perlakuan

PERLAKUAN					
ULANGAN	PO	P1	P2	P3	P4
1	4.1	3.5	3.5	6.5	5.3
2	4.9	3.7	5.1	6.1	5.1
3	2.7	4.1	5.3	6.3	5.5
4	3.5	4.3	4.7	6.1	5.7
5	3.7	4.3	3.7	6.3	6.1
Rata-rata	3.78 <sup>a</sup>	3.98 <sup>a</sup>	4.66 <sup>a</sup>	6.26 <sup>b</sup>	5.74 <sup>b</sup>

Sumber : Data Primer setelah diolah, 2018.



Tabel 4 menunjukkan, bahwa hasil analisis ragam (ANOVA) pemanfaatan rumput laut (*Eucheuma cottonii*) sebagai pengental alami pada kelima perlakuan, berpengaruh nyata terhadap daya lenting bakso ( $p < 0.05$ ). Artinya dengan penambahan rumput laut (*Eucheuma cottonii*), kekenyalan bakso semakin meningkat. Kondisi ini disebabkan kandungan karagenan yang terdapat pada rumput laut (*Eucheuma cottonii*). Hal ini sesuai dengan Aseani (2006) bahwa karagenan mempunyai sifat dapat mengenyalkan bahan makanan. Selanjutnya, dapat dijelaskan perbedaan kekenyalan akibat kandungan rendemen karagenan setiap perlakuan berbeda (lampiran 2). Kandungan rendemen kelima perlakuan berbeda (lampiran 2) menunjukkan, bahwa makin tinggi level rumput laut yang diberikan maka kandungan rendemen karagenan semakin tinggi pula. Menurut Aseani (2008) setiap 1 kilogram bakso dibutuhkan 0,5-1,5 gram karagenan untuk mengenyalkan selanjutnya dipertegas oleh Chapman (1980) rendemen karagenan dari rumput laut (*Eucheuma cottonii*) kering 27,72-35,53%. Hal inilah yang menyebabkan kekenyalan rendemen senyawa karagenan pada perlakuan P<sub>3</sub> sebanyak 0,9 - 1,2 gram dan P<sub>4</sub> sebanyak 1,3 - 1,7 gram. Hal inilah yang mengakibatkan kekenyalan bakso berbeda.

Rendemen senyawa karagenan pada perlakuan P<sub>3</sub> sebanyak 0,9 - 1,2 gram dan P<sub>4</sub> sebanyak 1,3 - 1,7 gram. Hasil penelitian daya lenting ini sesuai dengan pendapat Aseani (2006) yang mengatakan bahwa setiap 1 kilogram bakso dibutuhkan 0,5-1,5 gram senyawa karagenan untuk mengenyalkan.

Untuk mengetahui pengaruh level konsentrasi rumput laut (*Eucheuma cottonii*) terhadap daya lenting bakso, selanjutnya dilakukan uji lanjut. Berdasarkan hasil Uji Duncan, pengaruh pemberian rumput laut (*Eucheuma cottonii*) sebagai pengental terhadap daya lenting bakso sapi pada kelima perlakuan P<sub>0</sub> (kontrol), P<sub>1</sub> (10%), P<sub>2</sub> (20%), P<sub>3</sub> (30%), P<sub>4</sub> (40%) memberikan hasil yang berbeda-beda. Penambahan rumput laut sebagai pengental pada perlakuan P<sub>0</sub> (kontrol); P<sub>1</sub> (10 %); P<sub>2</sub> (20 %) tidak berbeda nyata terhadap daya lenting bakso, namun berbeda dengan perlakuan P<sub>3</sub> (30 %) dan P<sub>4</sub> (40%). Hal ini menunjukkan, bahwa level konsentrasi rumput laut mempengaruhi tingkat kekenyalan bakso sapi. Hasil Analisis Skoring Daya Lenting

Perlakuan	Rata-rata	Skor	Keterangan
P <sub>0</sub>	3,98	1	Kurang
P <sub>1</sub>	3,98	1	Kurang
P <sub>2</sub>	4,66	2	Agak kurang
P <sub>3</sub>	6,26	4	Baik
P <sub>4</sub>	5,74	4	Baik

Sumber: Data Primer setelah Diolah, 2018

Hasil perhitungan skor pada rata-rata hasil pengukuran daya lenting menunjukkan bahwa perlakuan P<sub>3</sub> dan P<sub>4</sub> memperoleh skor 4 (daya lenting baik), kemudian P<sub>2</sub> memperoleh skor 2 (daya lenting agak kurang) sementara P<sub>0</sub> dengan P<sub>1</sub> masing-masing memperoleh skor 1 (daya lenting kurang baik). Berdasarkan hal tersebut, memperlihatkan bahwa penambahan rumput laut (*Eucheuma cottonii*) pada bakso daging sapi terhadap daya lenting memberikan pengaruh

nyata pada perlakuan P<sub>2</sub>, P<sub>3</sub> dan P<sub>4</sub>. Namun pada perlakuan P<sub>1</sub>, penambahan rumput laut (*Eucheuma cottonii*) tidak memberikan pengaruh nyata.

Hasil uji BNT menunjukkan bahwa rata-rata daya lenting P<sub>1</sub>, dan tidak menunjukkan adanya perbedaan dibandingkan dengan perlakuan P<sub>0</sub>. Sementara P<sub>2</sub>, P<sub>3</sub> dan P<sub>4</sub> menunjukkan adanya perbedaan. Adanya pengaruh dan perbedaan penambahan rumput laut (*Eucheuma cottonii*) pada perlakuan P<sub>3</sub> dan P<sub>4</sub> disebabkan oleh jumlah rendemen karagenan yang terdapat didalam rumput laut (*Eucheuma cottonii*).

### B. Daya Putus

Salah satu cara untuk dapat mengetahui tingkat kekenyalan dari bakso adalah dengan mengetahui daya putus bakso. Daya putus atau kekuatan bakso merupakan indikator penilaian keempukan dan kekuatan gel dari bakso. Daya putus bakso daging sapi dengan penambahan rumput laut (*Eucheuma cottonii*) pada penelitian ini diukur dengan menggunakan *CD shear force*.

Tabel 6. Rata-Rata Daya Putus Bakso Daging Sapi Memanfaatkan Rumput Laut (*Eucheuma cottonii*) sebagai Pengenyal pada Kelima Perlakuan

PERLAKUAN					
ULANGAN	P0	P1	P2	P3	P4
1	0.371	0.387	0.392	0.438	0.382
2	0.377	0.387	0.366	0.433	0.402
3	0.371	0.377	0.392	0.412	0.387
4	0.377	0.375	0.377	0.407	0.422
5	0.371	0.382	0.397	0.433	0.377
Rata-rata	0.373 <sup>a</sup>	0.381 <sup>ab</sup>	0.384 <sup>ab</sup>	0.424 <sup>c</sup>	0.394 <sup>b</sup>

Sumber : Data Primer setelah Diolah, 2018

Berdasarkan Tabel 6 diatas maka dapat diketahui bahwa nilai rata-rata daya putus tertinggi diperoleh perlakuan P<sub>3</sub> kemudian diikuti oleh perlakuan P<sub>4</sub>, P<sub>2</sub>, P<sub>1</sub> dan P<sub>0</sub>. Hasil tersebut menunjukkan bahwa penambahan rumput laut (*Eucheuma cottonii*) pada bakso daging sapi terhadap daya lenting memberikan pengaruh nyata terhadap daya putus bakso.

Berdasarkan Tabel 6 dapat diketahui bahwa P<sub>1</sub> dan P<sub>2</sub> tidak memiliki perbedaan dengan P<sub>0</sub>. Sementara P<sub>3</sub> dan P<sub>4</sub> memperlihatkan adanya perbedaan. Hal ini menunjukkan bahwa penambahan rumput laut (*Eucheuma cottonii*) pada perlakuan P<sub>3</sub> dan P<sub>4</sub> memberikan pengaruh nyata terhadap daya putus bakso daging sapi. Sementara penambahan rumput laut (*Eucheuma cottonii*) pada perlakuan P<sub>1</sub> dan P<sub>2</sub> tidak memberikan pengaruh nyata terhadap daya putus bakso.

Penambahan rumput laut (*Eucheuma cottonii*) pada bakso daging sapi akan menstabilkan ikatan yang terjadi antar zat-zat yang terdapat didalam adonan bakso. Zat yang berperan adalah senyawa karagenan yang dapat mengikat seluruh bahan dan membentuk struktur ikatan yang lebih kuat. Hal tersebut sesuai dengan pendapat Rahardiyan (2004) yang mengatakan bahwa senyawa karagenan dalam rumput laut (*Eucheuma cottonii*) membentuk ikatan (3,6-anhidrogalaktosa) dengan air, protein dan senyawa lain pada pH diatas 7 (kondisi basa) dan suhu dingin setelah dipanaskan hingga suhu 40-60°C. Pada kondisi tersebut, molekul-molekul akan membentuk sebuah rantai ikatan yang stabil berbentuk double helix (pilingan ganda) dengan viskositas tertentu.

## BAB V

### PENUTUP

#### **A. Kesimpulan**

1. Penambahan rumput laut (*Eucheuma cottonii*) berpengaruh pada kekenyalan bakso sapi (  $P < 0,05$ ).
2. Formulasi penambahan rumput laut (*Eucheuma cottonii*) yang tepat digunakan sebagai pengental bakso sapi adalah 30% berat daging sapi dengan menggunakan formula standar pembuatan bakso.

#### **B. Saran**

Penggunaan rumput laut (*Eucheuma cottonii*) dalam pembuatan bakso daging sapi sebagai pengental alami, sebaiknya menggunakan komposisi 30% dari berat daging sapi untuk mendapatkan tingkat kekenyalan yang baik.



## DAFTAR PUSTAKA

- Abustam, E. 2009. *Karakteristik kualitas daging*. [www.kualitasdaging.html](http://www.kualitasdaging.html)(Diakses tanggal 26 Januari 2018).
- Aslan dan Laode.1998. *Biologi dan Ekologi Rumput Laut*. [www.Banyubening.com](http://www.Banyubening.com)(Diakses tanggal 17 Mei 2018).
- Aseani. M. 2006. *Sosialisasi Formulasi Mie Basah yang Aman*. [www. Info-sehat.com](http://www.Info-sehat.com) (Diakses tanggal 15 April 2018).
- Astawan, M.2004. *Agar-Agar Pencegah Hipertensi dan Diabetes*. Kompas Cyber Media(Diakses tanggal 14 April 2018).
- Browsney dan Moris. 1998. *Struktur Molekul Protein dan Karbohidrat*. [www.wikipedia.com](http://www.wikipedia.com)Buckle (Diakses tanggal 17 April 2018).
- Chapman.1980. *Seaweed and Their Uses*.Chapman and Hall, London.
- Damarwulan dan Daniar. 2013. Pengaruh Penambahan Presentase Bubur Rumput Laut (*Eucheuma Cottonii*) terhadap Komposisi Kimia Bakso Ayam.Skripsi Jurusan TPHP. Fakultas Teknologi Pertanian. Universitas Gadjah Mada, Yogyakarta.
- Etikaningrum. 2016. Pengaruh Penambahan Bubur Rumput Laut Laut (*Eucheuma Cottonii*) terhadap Daya Awet (Total Bakteri, Ph, dan Awal Kebusukan) Bakso Ayam.Skripsi Jurusan TPHP. Fakultas Teknologi Pertanian. Universitas Gadjah Mada, Yogyakarta.
- Fennema dan Avianita. 1996.*Garam*.[www.wikipedia.com](http://www.wikipedia.com) (Diakses tanggal 17 April 2018).
- Fitrial. 1999. *Kajian Mutu Bakso Daging Bakso Urat dan Bakso Aci di Daerah Bogor*. Fateta IPS, Bogor.
- Greenwood dan Munro. 1979. *Formulasi Pembuatan Bakso*. PT Gramedia, Jakarta.
- Hartati. 2011. *Pengaruh Rumput Laut Eucheuma Cottonii Sebagai Bahan Pengenyal Alami terhadap Kualitas Bakso Daging Sapi*. Berita Litbang Industri, Surabaya.
- Haryanto dan Iskandar. 2004. *Mutu Bakso*. Penebar Swadaya, Jakarta.
- Kementrian Agama RI. 2012. *Al-Quran dan Terjemahan*.
- Luallen. 1985. Senyawa protein yang mempunyai dua atau lebih gugus reaktif akan bereaksi dengan gugus hidroksildari molekul pati dan membentuk

ikatan silang antara dua molekul pati. Skripsi Jurusan TPHP. Fakultas Teknologi Pertanian. Universitas Gadjah Mada, Yogyakarta.

Naruki, S. dan Kanoni. B. 1992. *Kimia dan Teknologi Hasil Hewani I*. PAU Pangan dan Gizi Universitas Gadjah Mada, Yogyakarta.

Owiponggo. 1984. *Kandungan Rumput Laut (Euchema cottonii)*. Fateta IPS, Bogor

Rahardiyana dan Dino. 2004. Bakso (Traditional Indonesian Meatball) Properties With Postmortem Condition and Frozen Storage. Thesis The Interdepartmental Program of Animal and Dairy Sciences. Brawijaya University, Indonesia.

Swamy. 2006. *Kenampakan umbi bawang merah seperti suatu kumpulan umbi bawang bombay yang membedakan adalah ukurannya yang lebih kecil*. University Putra Malaysia, Malaysia.

Setiono. 1992. Kualitas Fisik dan Komposisi Kimia Bakso Daging Sapi, Ayam, dan Kombinasinya dengan Variasi Aras Sodium Tripolyphosphat, Skim Milk, dan Asam Askorbat. Skripsi Fakultas Peternakan. Fakultas Teknologi Pertanian. Universitas Gadjah Mada, Yogyakarta.

Singgih. Wibowo. 2000. *Pembuatan Bakso Ikan dan Bakso Daging*. Penebar Swadaya, Jakarta.

Soeparno. 1992. *Ilmu dan Teknologi Daging*. Gadjah Mada University Press, Yogyakarta.

Sofos dan Yuliasari. 1994. *Ilmu dan Teknologi Daging*. Gadjah Mada University Press, Yogyakarta.

Sumber. 2005. *Sentra informasi IPTEK-Menristek*.

Suprati. 2005. *Dasar-Dasar Gizi Kuliner*. PT. Gramedia, Jakarta.

Schut. 1976. *Bahan-Bahan Pembuatan Bakso*. Penebar Swadaya, Jakarta.

Syarief dan Irawati. 1988. *Ilmu dan Teknologi Daging*. [www.banyubening.com](http://www.banyubening.com) (Diakses tanggal 17 April 2018).

Tamino, J. N. 1988. Studi Pembuatan Bakso Sapi Instant. Skripsi Jurusan TPHP. Fakultas Teknologi Pertanian, UGM, Yogyakarta.

Tonny. 2000. Pengaruh Penambahan Tepung Kedelai terhadap Daya Awet Bakso Daging Lele Dumbo (*Clarias gareipinus*). Skripsi Jurusan Perikanan. Fakultas Teknologi Pertanian. Universitas Gadjah Mada, Yogyakarta.

- Triatmojo. 1992. Pengaruh Penggantian Daging Sapi dengan Daging Kerbau, Ayam, dan Kelinci Pada Komposisi dan Kualitas Fisik Bakso. Laporan Penelitian Fakultas Peternakan. Universitas Gadjah Mada, Yogyakarta.
- Wibowo. 2009. Bakso (Traditional Indonesian Meatball) Properties With Postmortem Condition and Frozen Storage. Thesis the Interdepartmental Program Of Animal and Dairy Sciences. Brawijaya University, Indonesia.
- Widyaningsih dan Murtini. 2006. *Kualitas Bakso*. Gadjah Mada University Press, Yogyakarta.
- Widiastuti. 1990. *Kimia dan Teknologi Hasil Hewani I*. PAU Pangan dan Gizi Universitas Gadjah Mada, Yogyakarta
- Wong dan Setiono. 1989. *Proses-Proses Mikrobiologi Pangan*. Pusat Antar Universitas UGM, Yogyakarta.
- Winarno, F.G. 1990. *Teknologi Pengolahan Rumput Laut*. PT Gramedia Pustaka Utama, Jakarta.
- Yuliasari. 1994. *Suplementasi Tepung Rumput Laut Euchema Cottoni pada Pembuatan Bakso*. Universitas Lampung, Bandar Lampung.



## Lampiran-lampiran

### Lampiran (1)

#### Descriptives

daya\_lenting

	N	Mean	Std. Deviation	Std. Error	95% Confidence Interval for Mean		Minimum	Maximum
					Lower Bound	Upper Bound		
0%	5	37,8000	8,07465	3,61109	27,7740	47,8260	27,00	49,00
10%	5	39,8000	3,63318	1,62481	35,2888	44,3112	35,00	43,00
20%	5	44,6000	8,17313	3,65513	34,4517	54,7483	35,00	53,00
30%	5	62,6000	1,67332	,74833	60,5223	64,6777	61,00	65,00
40%	5	55,4000	3,84708	1,72047	50,6232	60,1768	51,00	61,00
Total	25	48,0400	11,00182	2,20036	43,4987	52,5813	27,00	65,00

#### Test of Homogeneity of Variances

daya\_lenting

Levene Statistic	df1	df2	Sig.
3,430	4	20	,027

#### ANOVA

daya\_lenting

	Sum of Squares	df	Mean Square	F	Sig.
Between Groups	2253,760	4	563,440	17,305	,000
Within Groups	651,200	20	32,560		
Total	2904,960	24			

## Multiple Comparisons

Dependent Variable: daya lenting

	(J) perlakuan	(I) perlakuan	Mean Difference (I-J)	Std. Error	Sig.	95% Confidence Interval	
						Lower Bound	Upper Bound
Tukey HSD	0%	10%	-2,00000	3,60888	,980	-12,7991	8,7991
		20%	-6,80000	3,60888	,357	-17,5991	3,9991
		30%	-24,80000*	3,60888	,000	-35,5991	-14,0009
		40%	-17,60000*	3,60888	,001	-28,3991	-6,8009
	10%	0%	2,00000	3,60888	,980	-8,7991	12,7991
		20%	-4,80000	3,60888	,677	-15,5991	5,9991
		30%	-22,80000*	3,60888	,000	-33,5991	-12,0009
		40%	-15,60000*	3,60888	,003	-26,3991	-4,8009
	20%	0%	6,80000	3,60888	,357	-3,9991	17,5991
		10%	4,80000	3,60888	,677	-5,9991	15,5991
		30%	-18,00000*	3,60888	,001	-28,7991	-7,2009
		40%	-10,80000*	3,60888	,050	-21,5991	-,0009
	30%	0%	24,80000*	3,60888	,000	14,0009	35,5991
		10%	22,80000*	3,60888	,000	12,0009	33,5991
		20%	18,00000*	3,60888	,001	7,2009	28,7991
		40%	7,20000	3,60888	,304	-3,5991	17,9991
40%	0%	17,60000*	3,60888	,001	6,8009	28,3991	
	10%	15,60000*	3,60888	,003	4,8009	26,3991	
	20%	10,80000*	3,60888	,050	,0009	21,5991	
	30%	-7,20000	3,60888	,304	-17,9991	3,5991	
LSD	0%	10%	-2,00000	3,60888	,586	-9,5280	5,5280
		20%	-6,80000	3,60888	,074	-14,3280	,7280
		30%	-24,80000*	3,60888	,000	-32,3280	-17,2720
		40%	-17,60000*	3,60888	,000	-25,1280	-10,0720
	10%	0%	2,00000	3,60888	,586	-5,5280	9,5280
		20%	-4,80000	3,60888	,198	-12,3280	2,7280
		30%	-22,80000*	3,60888	,000	-30,3280	-15,2720
		40%	-15,60000*	3,60888	,000	-23,1280	-8,0720
	20%	0%	6,80000	3,60888	,074	-,7280	14,3280
		10%	4,80000	3,60888	,198	-2,7280	12,3280
		30%	-18,00000*	3,60888	,000	-25,5280	-10,4720
		40%	-10,80000*	3,60888	,000	-18,0000	-,0000

	40%		-10,80000*	3,60888	,007	-18,3280	-3,2720
30%	0%		24,80000*	3,60888	,000	17,2720	32,3280
	10%		22,80000*	3,60888	,000	15,2720	30,3280
	20%		18,00000*	3,60888	,000	10,4720	25,5280
	40%		7,20000	3,60888	,060	-,3280	14,7280
40%	0%		17,60000*	3,60888	,000	10,0720	25,1280
	10%		15,60000*	3,60888	,000	8,0720	23,1280
	20%		10,80000*	3,60888	,007	3,2720	18,3280
	30%		-7,20000	3,60888	,060	-14,7280	,3280

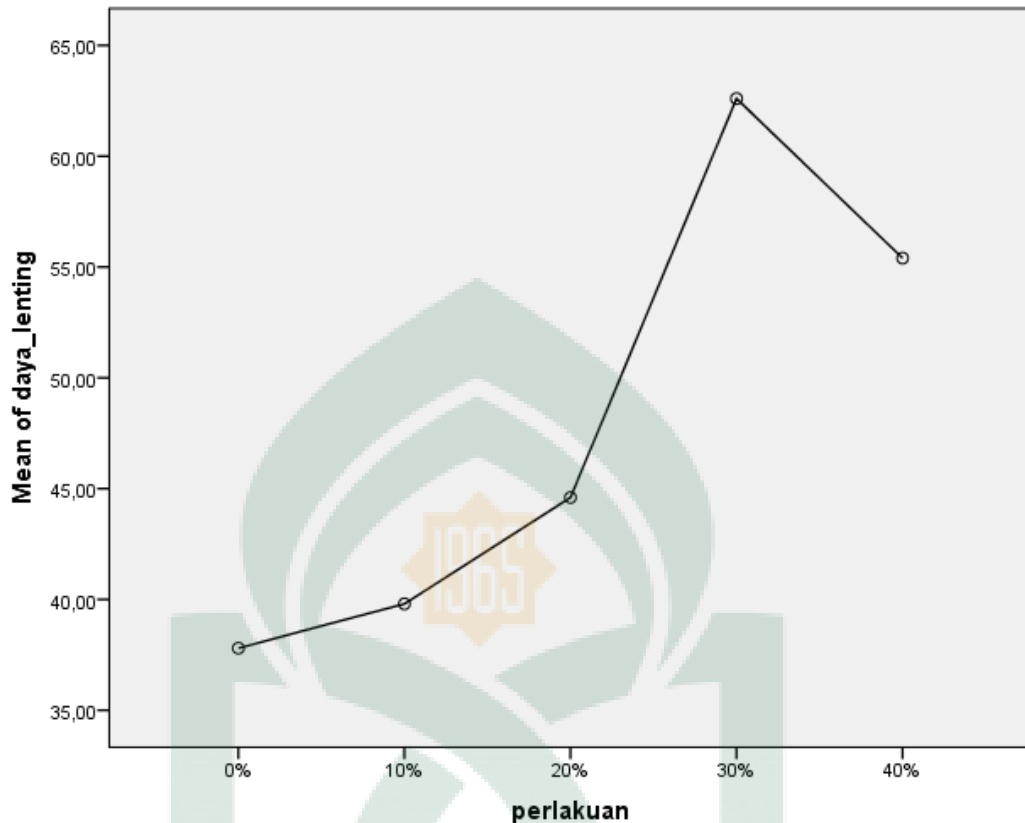
\*. The mean difference is significant at the 0.05 level.

**daya lenting**

	perlakuan	N	Subset for alpha = 0.05	
			1	2
Tukey HSD <sup>a</sup>	0%	5	37,8000	
	10%	5	39,8000	
	20%	5	44,6000	
	40%	5		55,4000
	30%	5		62,6000
	Sig.			,357
Duncan <sup>a</sup>	0%	5	37,8000	
	10%	5	39,8000	
	20%	5	44,6000	
	40%	5		55,4000
	30%	5		62,6000
	Sig.			,089

Means for groups in homogeneous subsets are displayed.

a. Uses Harmonic Mean Sample Size = 5,000.



Lampiran (2)

Perhitungan randemen karagenan

Rumus : 1). Karagenan rumput laut kering (g) =  $\frac{3}{100}$  x berat bubuk rumput laut

2). Randemen karagenan : (27,72% - 35,53%) berat rumput laut kering

Perhitungan randemen untuk :

1.  $P_1=10\%$  : berat rumput laut kering =  $\frac{3}{100}$  x 40

= 1,2 gram

Randemen karagenan  $P_1 = \left(\frac{27,72}{100} \times 1,2 \text{ gram}\right) - \left(\frac{35,53}{100} \times 1,2 \text{ gram}\right)$

= (0,2772 x 1,2 gram) - (0,3553 x 1,2 gram)

= (0,33264 gram) - (0,42636 gram)

$$2. P_2=20\% : \text{berat rumput laut kering} = \frac{3}{100} \times 80$$

$$= 2,4 \text{ gram}$$

$$\begin{aligned} \text{Randemen karagenan } P_2 &= \left(\frac{27,72}{100} \times 2,4 \text{ gram}\right) - \left(\frac{35,53}{100} \times 2,4 \text{ gram}\right) \\ &= (0,2772 \times 2,4 \text{ gram}) - (0,3553 \times 2,4 \text{ gram}) \\ &= (0,66528 \text{ gram}) - (0,85272 \text{ gram}) \end{aligned}$$

$$3. P_3=30\% : \text{berat rumput laut kering} = \frac{3}{100} \times 120$$

$$= 3,6 \text{ gram}$$

$$\begin{aligned} \text{Randemen karagenan } P_3 &= \left(\frac{27,72}{100} \times 3,6 \text{ gram}\right) - \left(\frac{35,53}{100} \times 3,6 \text{ gram}\right) \\ &= (0,2772 \times 3,6 \text{ gram}) - (0,3553 \times 3,6 \text{ gram}) \\ &= (0,99792 \text{ gram}) - (1,27908 \text{ gram}) \end{aligned}$$

$$4. P_4=40\% : \text{berat rumput laut kering} = \frac{3}{100} \times 160$$

$$= 4,8 \text{ gram}$$

$$\begin{aligned} \text{Randemen karagenan } P_4 &= \left(\frac{27,72}{100} \times 4,8 \text{ gram}\right) - \left(\frac{35,53}{100} \times 4,8 \text{ gram}\right) \\ &= (0,2772 \times 4,8 \text{ gram}) - (0,3553 \times 4,8 \text{ gram}) \\ &= (1,33056 \text{ gram}) - (1,70544 \text{ gram}) \end{aligned}$$

Lampiran (3)

#### PERHITUNGAN SKOR

1. Nilai rata-rata untuk :

$$P_0 = \frac{4,1+4,9+2,7+3,5+3,7}{5} = 3,78$$

$$P_1 = \frac{3,5+3,7+4,1+4,3+4,3}{5} = 3,98$$

$$P_2 = \frac{3,5+5,1+5,3+4,7+3,7}{5} = 4,66$$

$$P_3 = \frac{6,5+6,1+6,3+6,1+6,3}{5} = 6,26$$

$$P_4 = \frac{5,3+5,1+5,5+5,7+6,1}{5} = 5,74$$

2. Perhitungan nilai interval :

$$\frac{\text{nilai rata-rata tertinggi} - \text{nilai rata-rata terendah}}{4}$$

$$= \frac{6,26 - 3,78}{4}$$

3. Perhitungan interval untuk skor :

$$\text{Skor 1} = 3,78 - (3,78 + 0,62)$$

$$= 3,78 - 4,4$$

$$\text{Skor 2} = 4,4 - (4,4 + 0,62)$$

$$= 4,4 - 5,02$$

$$\text{Skor 3} = 5,02 - (5,02 + 0,62)$$

$$= 5,02 - 5,64$$

$$\text{Skor 4} = 5,64 - (5,64 + 0,62)$$

$$= 5,64 - 6,26$$

Kode skor :

Kurang : 1

Agak kurang : 2

Agak baik : 3

Baik : 4

4. Skor untuk perlakuan :

$P_0(3,78) : 1$

$P_1(3,98) : 1$

$P_2(4,66) : 2$

$P_3(6,26) : 4$

$P_4(5,72) : 4$

Lampiran (4)

### Descriptives

DAYA PUTUS

	N	Mean	Std. Deviation	Std. Error	95% Confidence Interval for Mean		Minimum	Maximum
					Lower Bound	Upper Bound		
0%	5	373,4000	3,28634	1,46969	369,3195	377,4805	371,00	377,00
10%	5	381,6000	5,54977	2,48193	374,7090	388,4910	375,00	387,00
20%	5	384,8000	12,91124	5,77408	368,7686	400,8314	366,00	397,00
30%	5	424,6000	14,04635	6,28172	407,1592	442,0408	407,00	438,00
40%	5	394,0000	18,23458	8,15475	371,3588	416,6412	377,00	422,00
Total	25	391,6800	21,22640	4,24528	382,9182	400,4418	366,00	438,00

### Test of Homogeneity of Variances

DAYA PUTUS

Levene Statistic	df1	df2	Sig.
5,186	4	20	,005

### ANOVA

DAYA PUTUS

	Sum of Squares	df	Mean Square	F	Sig.
Between Groups	7861,040	4	1965,260	13,313	,000
Within Groups	2952,400	20	147,620		
Total	10813,440	24			

## Multiple Comparisons

Dependent Variable: DAYA PUTUS

	(I) PERLAKUAN	(J) PERLAKUAN	Mean Differen ce (I-J)	Std. Error	Sig.	95% Confidence Interval	
						Lower Bound	Upper Bound
Tuke y HSD	0%	10%	-8,20000	7,6842 7	,821	-31,1942	14,7942
		20%	-11,40000	7,6842 7	,584	-34,3942	11,5942
		30%	-51,20000*	7,6842 7	,000	-74,1942	-28,2058
		40%	-20,60000	7,6842 7	,093	-43,5942	2,3942
10%	0%	0%	8,20000	7,6842 7	,821	-14,7942	31,1942
		20%	-3,20000	7,6842 7	,993	-26,1942	19,7942
		30%	-43,00000*	7,6842 7	,000	-65,9942	-20,0058
		40%	-12,40000	7,6842 7	,506	-35,3942	10,5942
20%	0%	0%	11,40000	7,6842 7	,584	-11,5942	34,3942
		10%	3,20000	7,6842 7	,993	-19,7942	26,1942
		30%	-39,80000*	7,6842 7	,000	-62,7942	-16,8058
		40%	-9,20000	7,6842 7	,753	-32,1942	13,7942
30%	0%	0%	51,20000*	7,6842 7	,000	28,2058	74,1942
		10%	43,00000*	7,6842 7	,000	20,0058	65,9942
		20%	39,80000*	7,6842 7	,000	16,8058	62,7942
		40%	30,60000*	7,6842 7	,006	7,6058	53,5942



40%	0%	20,60000	7,6842 7	,093	-2,3942	43,5942
	10%	12,40000	7,6842 7	,506	-10,5942	35,3942
	20%	9,20000	7,6842 7	,753	-13,7942	32,1942
	30%	-30,60000*	7,6842 7	,006	-53,5942	-7,6058
LSD 0%	10%	-8,20000	7,6842 7	,299	-24,2291	7,8291
	20%	-11,40000	7,6842 7	,154	-27,4291	4,6291
	30%	-51,20000*	7,6842 7	,000	-67,2291	-35,1709
	40%	-20,60000*	7,6842 7	,014	-36,6291	-4,5709
10%	0%	8,20000	7,6842 7	,299	-7,8291	24,2291
	20%	-3,20000	7,6842 7	,682	-19,2291	12,8291
	30%	-43,00000*	7,6842 7	,000	-59,0291	-26,9709
	40%	-12,40000	7,6842 7	,122	-28,4291	3,6291
20%	0%	11,40000	7,6842 7	,154	-4,6291	27,4291
	10%	3,20000	7,6842 7	,682	-12,8291	19,2291
	30%	-39,80000*	7,6842 7	,000	-55,8291	-23,7709
	40%	-9,20000	7,6842 7	,245	-25,2291	6,8291
30%	0%	51,20000*	7,6842 7	,000	35,1709	67,2291
	10%	43,00000*	7,6842 7	,000	26,9709	59,0291

	20%	39,80000*	7,6842 7	,000	23,7709	55,8291
	40%	30,60000*	7,6842 7	,001	14,5709	46,6291
40%	0%	20,60000*	7,6842 7	,014	4,5709	36,6291
	10%	12,40000	7,6842 7	,122	-3,6291	28,4291
	20%	9,20000	7,6842 7	,245	-6,8291	25,2291
	30%	-30,60000*	7,6842 7	,001	-46,6291	-14,5709

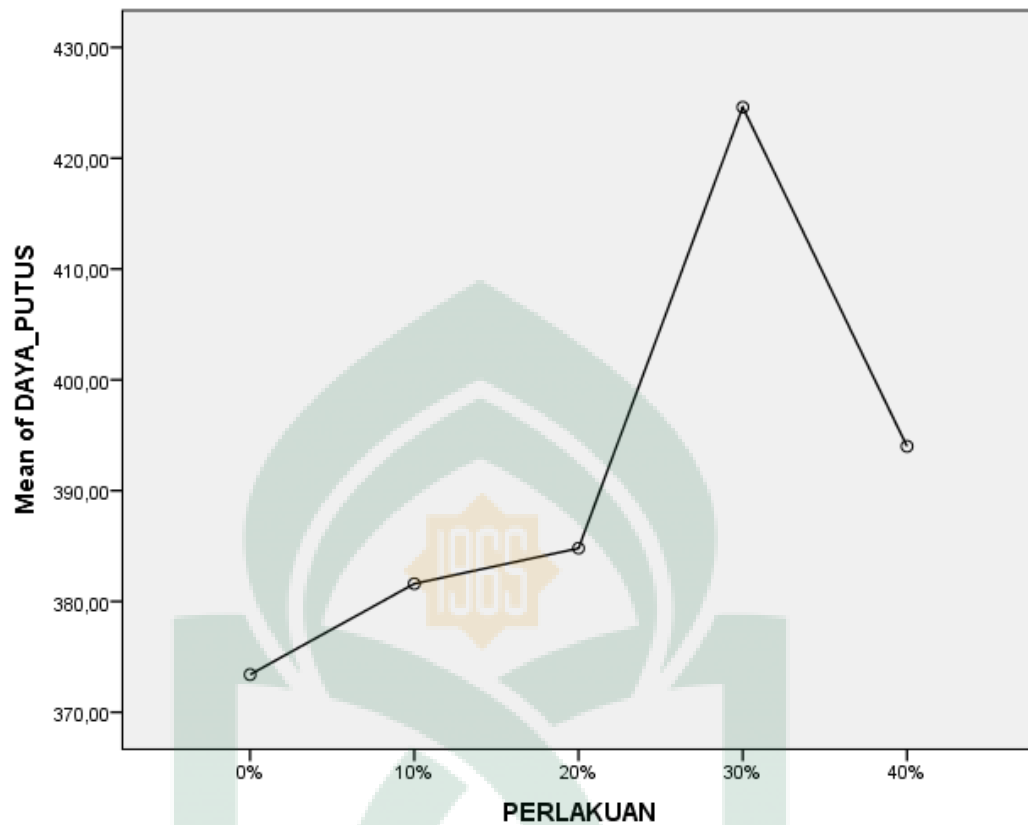
\*. The mean difference is significant at the 0.05 level.

#### DAYA PUTUS

	PERLAKUAN	N	Subset for alpha = 0.05		
			1	2	3
Tukey HSD <sup>a</sup>	0%	5	373,4000		
	10%	5	381,6000		
	20%	5	384,8000		
	40%	5	394,0000		
	30%	5		424,6000	
	Sig.			,093	1,000
Duncan <sup>a</sup>	0%	5	373,4000		
	10%	5	381,6000	381,6000	
	20%	5	384,8000	384,8000	
	40%	5		394,0000	
	30%	5			424,6000
	Sig.			,175	,142

Means for groups in homogeneous subsets are displayed.

a. Uses Harmonic Mean Sample Size = 5,000.



Lampiran (5)



ITAS ISLAM NEGERI  
AUDDIN  
ASSAR























1965

NEGERI  
ALAUDDIN  
MAKASSAR

### KARTU CONTROL BIMBINGAN

Nama : Muh.aslam  
 Nim : 60700112093  
 Judul skripsi : Pemanfaatan Rumput Laut (*Eucheuma Cottonii*) sebagai Pengenyal Alami Bakso Daging Sapi  
 Nama pembimbing I : Hj. Jumriah Syam, S.Pt., M.Si.

No	Tanggal	Uraian	Tanda tangan	
			Pembimbing	Mahasiswa
1	5 - 3 - 2018	Konsultasi judul penelitian		
2	13 - 3 - 2018	Bab I teknik penyusunan latar belakang dan daftar isi		
3	22 - 3 - 2018	Bab II integrasi keilmian		
4	28 - 3 - 2018	Bab III prosedur penulisan dan analisis data		
5	10 - 4 - 2018	Acc seminar proposal		
6	12 - 4 - 2018	Konsultasi hasil penelitian		
7	17 - 4 - 2018	Menguraikan pembahasan dengan jelas/benar		
8	23 - 4 - 2018	Acc seminar hasil		
9	2 - 5 - 2018	Revisi seminar hasil		
10	11 - 5 - 2018	Acc ujian munaqasyah		























Samata-Gowa  
Mengetahui  
Ketua Jurusan Ilmu Peternakan

  
**Dr. Ir. Muh. Basir Paly, M.Si**  
NIP. 159712 198603 1 002



### KARTU CONTROL BIMBINGAN


Nama : Muh.aslam  
Nim : 60700112093  
Judul skripsi : Pemanfaatan Rumput Laut (*Eucheuma Cottonii*) sebagai Pengenyal Alami Bakso Daging Sapi  
Nama pembimbing II : Astaty, S.Pt., M.Si.

No	Tanggal	Uraian	Tanda tangan	
			Pembimbing	Mahasiswa
1	5-3-2018	Konsultasi judul penelitian		
2	7-5-2018	Bab I teknik penyusunan latar belakang dan daftar isi		
3	11-5-2018	Bab II integrasi keilmian		
4	15-5-2018	Bab III prosedur penulisan dan analisis data		
5	17-5-2018	Acc seminar proposal		
6	21-5-2018	Konsultasi hasil penelitian		
7	26-5-2018	Menguraikan pembahasan dengan jelas/benar		
8	4-6-2018	Acc seminar hasil		
9	7-6-2018	Revisi seminar hasil		
10	4-7-2018	Acc ujian munaqasyah		

Samata-Gowa

Mengetahui

Ketua Jurusan Ilmu Peternakan

  
**Dr. Ir. Muh. Basir Paly, M.Si**  
NIP. 159712 198603 1 002



KEPUTUSAN DEKAN FAKULTAS SAINS & TEKNOLOGI  
UIN ALAUDDIN MAKASSAR  
NOMOR : 672 TAHUN 2018

TENTANG

PEMBIMBING DALAM PENELITIAN DAN PENYUSUNAN SKRIPSI MAHASISWA  
JURUSAN Ilmu Peternakan FAKULTAS SAINS & TEKNOLOGI  
UIN ALAUDDIN MAKASSAR

DEKAN FAKULTAS SAINS & TEKNOLOGI UIN ALAUDDIN MAKASSAR

- Membaca : Surat Permohonan Jurusan **Ilmu Peternakan** Fakultas Sains & Teknologi UIN Alauddin Makassar, Nama **MUH. ASLAM** NIM : **60700112093** tertanggal **09 Maret 2018** untuk mendapatkan Pembimbing Skripsi dengan Judul : **"Analisis Kelayakan Teknis Pada Unit Pelaksana Teknis Daerah Rumah Potong Hewan (Uptd-Rph) Wonomulyo Kabupaten Polewali Mandar"**
- Menimbang : a. Bahwa untuk membantu penelitian dan penyusunan skripsi mahasiswa tersebut, dipandang perlu untuk menetapkan pembimbing dalam penelitian dan penyusunan skripsi mahasiswa tersebut diatas.  
b. Bahwa mereka yang ditetapkan dalam surat keputusan ini dipandang cakap dan memenuhi syarat untuk disertai tugas sebagai pembimbing penyusunan skripsi mahasiswa tersebut diatas.
- Mengingat : 1. Undang-undang Nomor 20 Tahun 2003 tentang Sistem Pendidikan Nasional;  
2. Undang-undang Nomor 17 tahun 2003 Tentang Keuangan Negara;  
3. Undang-undang Nomor 12 Tahun 2012 tentang Pendidikan Tinggi;  
4. Peraturan Menteri Agama RI No. 1 Tahun 2012 Tentang Perubahan Ketiga Atas Peraturan Menteri Agama Nomor 2 Tahun 2006 Tentang Mekanisme Pelaksanaan Pembayaran Atas Beban Anggaran Pendapatan dan Belanja Negara di lingkungan Kementerian Agama;  
5. Peraturan Menteri Agama RI Nomor 25 Tahun 2013 jo Peraturan Menteri Agama Nomor 85 Tahun 2013 tentang Organisasi dan Tata Kerja UIN Alauddin Makassar;  
6. Peraturan Menteri Agama RI. Nomor 20 Tahun 2014 jo Peraturan Menteri Agama Nomor 8 Tahun 2016 Tentang Statuta UIN Alauddin Makassar;  
7. Keputusan Menteri Agama Nomor 289 Tahun 1993 jo Nomor 202 B tahun 1998 Tentang pemberian Kuasa dan Pendelegasian Wewenang Menandatangani Surat Keputusan;  
8. Keputusan Menteri Keuangan Nomor: 330/KMK/05/ Tahun 2008 Tentang Penetapan UIN Alauddin Makassar pada Depag Sebagai Institusi Pemerintah yang Menerapkan Pengelolaan Badan Layanan Umum (BLU);  
9. Keputusan Rektor UIN Alauddin Makassar No. 200 tahun 2016 tentang Pedoman Edukasi UIN Alauddin Makassar.

MEMUTUSKAN

- Pertama : Mengangkat/ Menunjuk saudara :  
**1. Hj. Jumriah Syam, S.Pt., M.Si.** sebagai Pembimbing Pertama,  
**2. Astaty, S.Pt., M.Si.** sebagai Pembimbing Kedua.
- Kedua : Tugas Pembimbing dalam penelitian dan penyusunan skripsi mahasiswa adalah memeriksa draft skripsi dan naskah skripsi, memberi bimbingan, petunjuk-petunjuk, perbaikan mengenai materi, metode, bahasa dan kemampuan menguasai masalah,
- Ketiga : Segala biaya yang timbul akibat dikeluarkannya surat keputusan ini dibebankan kepada Anggaran Belanja Fakultas Sains & Teknologi UIN Alauddin Makassar,
- Keempat : Surat Keputusan ini mulai berlaku sejak tanggal ditetapkan dan apabila dikemudian hari terdapat kekeliruan didalamnya akan diperbaiki sebagaimana mestinya,
- Kelima : Surat Keputusan ini disampaikan kepada masing-masing yang bersangkutan untuk diketahui dan dilaksanakan dengan penuh tanggungjawab.

Ditetapkan di : Makassar  
pada tanggal : 09 Maret 2018



Dr. H. Arifuddin, M.Ag.  
NIP. 19691205 199303 1 001



## RIWAYAT HIDUP



**MUH. ASLAM**, dilahirkan di Kabupaten Majene Tepatnya di Kelurahan Tande, Kecamatan Baggae Timur pada hari selasa tanggal 30 Maret 1993. Anak kedua dari 8 bersaudara, pasangan dari Tasman dan Dawiah.

Peneliti menyelesaikan pendidikan di SDN 9 Tande di Kelurahan Tande, Kecamatan Baggae Timur dan tamat pada tahun 2005. Pada tahun yang sama peneliti melanjutkan pendidikan di SMPN 3 Majene, Kecamatan Baggae Timur dan tamat pada tahun 2008. Pada tahun itu juga penulis melanjutkan pendidikan SMA Negeri 3 Majene, Kecamatan Baggae Timur dan tamat pada tahun 2011. Pada tahun 2012 peneliti melanjutkan pendidikannya di perguruan tinggi tepatnya di Universitas Islam Negeri Alauddin Makassar Fakultas Sains dan Teknologi pada program studi Ilmu Peternakan. Berkat kerja keras dan kegigihannya peneliti menyelesaikan kuliah strata satu (S1) pada tahun 2018.

UNIVERSITAS ISLAM NEGERI  
**ALAUDDIN**  
M A K A S S A R