

**PENGARUH KEPERCAYAAN, KEMUDAHAN DAN KUALITAS INFORMASI
TERHADAP KEPUTUSAN PEMBELIAN SECARA
ONLINE PADA PT. GUTENINC MAKASSAR**



Skripsi diajukan untuk Memenuhi Salah Satu Syarat Meraih Gelar
Sarjana Manajemen (SM) Jurusan Manajemen
Fakultas Ekonomi dan Bisnis Islam
UIN Alauddin Makassar

Oleh:

UNIVERSITAS ISLAM NEGERI
MUHAMMAR
NIM: 90200115009
ALAUDDIN
M A K A S S A R

**JURUSAN MANAJEMEN
FAKULTAS EKONOMI DAN BISNIS ISLAM
UNIVERSITAS ISLAM NEGERI ALAUDDIN MAKASSAR
2019**

PERNYATAAN KEASLIAN SKRIPSI

Mahasiswa yang bertanda tangan dibawah ini :


Nama : Muhammar
NIM : 90200115009
Tempat / Tgl.Lahir : Makassar,09 November 1996
Konsentrasi : Manajemen Pemasaran
Jurusan : Manajemen
Fakultas : Ekonomi dan Bisnis Islam
Alamat : Jl. Daeng Hayo Antang
Judul : Pengaruh Kepercayaan, Kemudahan dan Kualitas Informasi Terhadap Keputusan Pembelian Secara *Online* Pada PT. Guteninc Makassar

Menyatakan dengan sesungguhnya dan penuh kesadaran bahwa skripsi ini benar dan hasil karya sendiri. Jika kemudian hari terbukti bahwa ia merupakan duplikat, tiruan atau dibuat orang lain, sebagian atau seluruhnya, maka skripsi ini dan gelar yang diperoleh karenanya batal demi hukum.

UNIVERSITAS ISLAM NEGERI
ALAUDDIN
M A K A S S A R

Samata-Gowa, November 2019

Penyusun



Muhammar
NIM. 90200115009



KEMENTERIAN AGAMA
UNIVERSITAS ISLAM NEGERI ALAUDDIN MAKASSAR
FAKULTAS EKONOMI DAN BISNIS ISLAM

Kampus I : Jl. Sultan Alauddin No. 63 Makassar ☎ (0411) 864924, Fax. 864923
Kampus II : Jl. H.M. Yasin Limpo Romangpolong – Gowa . ☎ 424835, Fax424836

PENGESAHAN SKRIPSI

Skripsi yang berjudul “Pengaruh Kepercayaan, Kemudahan dan Kualitas Informasi Terhadap Keputusan Pembelian Secara *Online* di PT. Guteninc Makassar” yang disusun oleh **MUHAMMAR, NIM 90200115009**, Mahasiswa Jurusan Manajemen Fakultas Ekonomi dan Bisnis Islam UIN Alauddin Makassar, telah diuji dan dipertahankan dalam sidang munaqasyah yang diselenggarakan pada tanggal 14 November 2019 bertepatan dengan 17 Rabi’ul-Awal 1441, dan dinyatakan telah dapat diterima sebagai salah satu syarat untuk memperoleh gelar Sarjana Manajemen pada Fakultas Ekonomi dan Bisnis Islam.

Samata-Gowa, 14 November 2019
17 Rabi’ul-Awal 1441


DEWAN PENGUJI

Ketua	: Prof. Dr. H. Abustani Ilyas, M.Ag.	(.....)
Sekretaris	: Dr. Hj. Rahmawati Muin, S.Ag., M.Ag.	(.....)
Penguji I	: Sitti Aisyah, S.Ag., M.Ag.	(.....)
Penguji II	: Muh. Akil Rahman, SE., ME.	(.....)
Pembimbing I	: Ahmad Efendi, SE., M.Si.	(.....)
Pembimbing II	: Mustafa Umar, S.Ag., M.Ag.	(.....)

Diketahui Oleh:

Dekan Fakultas Ekonomi dan Bisnis Islam UIN

Alauddin Makassar


Prof. Dr. H. Abustani Ilyas, M.Ag.
NIP. 19661130 199303 1 003

KATA PENGANTAR

Assalamualaikum Wr. Wb.

Alhamdulillah robbil ‘alamin, puji dan syukur penulis panjatkan kehadiran Allah Swt yang telah melimpahkan rahmat dan hidayah-Nya, sehingga skripsi dengan judul “Pengaruh Kepercayaan, Kemudahan dan Kualitas Informasi Terhadap Keputusan Pembelian Secara *Online* Pada PT.Guteninc Makassar” dapat diselesaikan oleh penulis. Skripsi ini disusun sebagai salah satu syarat menyelesaikan program sarjana (S1) pada Fakultas Ekonomi dan Bisnis Islam, Jurusan Manajemen Universitas Islam Negeri Alauddin Makassar.

Pada kesempatan ini penulis ingin menyampaikan terima kasih yang tulus dan sebesar- besarnya kepada semua pihak yang telah memberikan dukungan, bimbingan, arahan, motivasi, doa serta semangat yang sangat berarti dalam penyusunan skripsi ini. Terutama **ibunda** tercinta Rusnaeni, **ayahanda** tercinta Abd. Kadir, **kakakku** Yuliana dan **adikku** Muhammade, Terimah kasih banyak atas segenap kasih sayang, semangat, dorongan moril dan materi serta doa restunya yang masih belum mampu saya balas. Saya juga mengucapkan banyak terima kasih kepada:

1. Bapak Prof. Dr. H. Musafir Pababbari, M.Si., selaku rektor UIN Alauddin Makassar.
2. Bapak Prof. Dr. H. Ambo Asse, M.Ag selaku Dekan Fakultas Ekonomi dan Bisnis Islam.

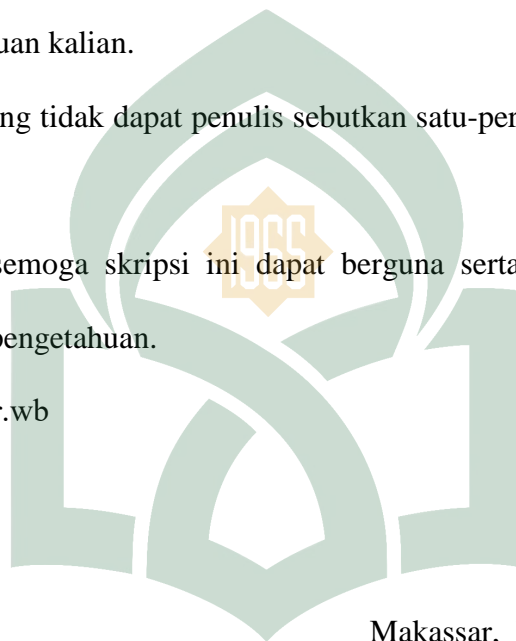
3. Dr. Ahmad Effendi, SE.,M.SI selaku Dosen Pembimbing I, yang telah memberikan waktu luangnya, saran, bimbingan dan pengarahan dengan penuh kesabaran sehingga skripsi ini dapat terselesaikan.
4. Mustafa Umar, S.Ag., M.Ag selaku Dosen Pembimbing II, yang telah memberikan waktu luangnya, saran, bimbingan dan pengarahan dengan penuh kesabaran sehingga skripsi ini dapat terselesaikan.
5. Ibu Dr. Hj. Rika Dwi Ayu Parmitasari SE., m.comm dan Muh. Akil Rahman, SE.,ME selaku ketua jurusan dan sekertaris jurusan Manajemen UIN Alauddin Makassar.
6. Dr. Hj. Salma Said, S.E., M. Fim.Mgmt., M.Si selaku Dosen penasehat akademik yang selalu memberi dorongan dan masukannya.
7. Segenap dosen Fakultas Ekonomi dan Bisnis Islam Universitas Islam Negeri Alauddin Makassar yang telah memberikan ilmu pengetahuan kepada penulis.
8. Segenap Staf Fakultas Ekonomi dan Bisnis Islam Universitas Islam Negeri Alauddin Makassar atas bantuan yang telah diberikan.
9. Sahabat terdekatku yang susah senangnya selalu bersama, masalah besar kecil bisa dilewati bersama, makan tidurnya kita menjadi kenangan yang tak terlupakan, mabar sampai begadangnya kita dan kita masih bersama sampai sekarang dan bertahan seumur hidup. Terima kasih atas kebersamaannya kawan Awwa, Anggi, Haidir, Yasir, Vai dan Haswan. Jarak yang jauh, kepribadian berbeda serta pemikiran yang kadang tak sejalan masih bisa kita atasi hingga bisa bersama sampai saat ini.

10. Sahabatku (NOW Team) yang sering kena badplay, afk dan bahkan kata-kata kasar saat bermain game. Terima kasih untuk pengertiannya dalam game Egha, Dimas, Ryan, Illas, Reza, Afdi, kak Aan dan kak Wandu.
11. Sahabatku (CIRCLE) sekaligus seperjuanganku dari maba hingga semester akhir yang tetap bersama dan saling membantu dalam hal apapun. Terima kasih telah memberikan banyak warna dalam kehidupanku dikampus mulai dari sedih, susah, senang, cemburu, kecewa, marah, beda pandangan, masalah, hingga pada kita bisa saling menghargai satu sama lain. You are the best friend guys Rivai, Yasir, Jaya, Daus, Yusran, Asdi, Munira, Venni, Ila, Uthe, Aing, Lulu, Ifa, Putri, Bunda dan Nining. Semua saran, motivasi, semangat dan teguran yang kalian berikanlah yang membuat saya bisa sampai ke tahap ini karena kalau bukan semua itu mungkin saya masih rebahan dikasur melihat status kalian yang sudah pada lulus.
12. Segenap teman-teman jurusan Manajemen A dan Manajemen Pemasaran angkatan 2015 yang tidak mungkin kusebut satu-satu namanya karena saya mager tapi kenangan bersama kalian tetap selalu dalam ingatan mulai dari LKM, Inaugurasi sampai kepada acara-acara ngumpulnya kita (bahkan dari kenangan itu semua sempat ada rasa sama seseorang dari kalian *sorry curhat). Intinya terima kasih untuk semua yang kalian curahkan kepada saya.

13. Kepada seniorku, Kak Wahyu, Kak Faisal, Kak Imam, Kak Eril, Kak Kefa, Kak Reksa, Kak Kaisar, Kak Fatih, Kak Ado, Kak Aan dan Kak Ona
Ucapan terima kasih atas semua bantuan, wejangan dan bagi-bagi ilmunya.
14. Semua keluargaku yang membantuku dalam hal finansial maupun social, yang mau menampungku dirumahnya sementara serta pengertiannya dalam menghadapiku. Terima kasih banyak, saya bisa seperti sekarang ini juga berkat dari bantuan kalian.
15. Semua pihak yang tidak dapat penulis sebutkan satu-persatu. Terima kasih atas semuanya.

Dan akhirnya semoga skripsi ini dapat berguna serta dapat digunakan sebagai tambahan dan pengetahuan.

Waasalamu'alaikum wr.wb



Makassar, November 2019

UNIVERSITAS ISLAM NEGERI
ALAUDDIN
M A K A S S A R

Penulis

Muhammar

ABSTRAK

Nama : Muhammar
Nim : 90200115009
Judul : ‘Pengaruh Kepercayaan, Kemudahan dan Kualitas Informasi Terhadap Keputusan Pembelian Secara Online di PT. Guteninc Makassar’.

Penelitian ini bertujuan untuk mengetahui dan menjelaskan pengaruh kepercayaan, kemudahan dan kualitas informasi terhadap keputusan pembelian. Objek yang diteliti adalah konsumen dari PT. Guteninc Makassar.

Penelitian ini merupakan penelitian kuantitatif. Teknik penarikan sampel menggunakan teknik *purposive sampling*, dan jumlah yang sampel yang digunakan adalah 100 responden. Teknik pengambilan data yaitu data primer atau data yang diambil langsung dari responden melalui kuesioner. Teknik analisis menggunakan regresi linear berganda. Adapun variabel independen dalam penelitian ini adalah keputusan pembelian sedangkan variabel dependen adalah kepercayaan, kemudahan dan kualitas informasi.

Penelitian ini memperoleh hasil bahwa kepercayaan, kemudahan dan kualitas informasi berpengaruh positif dan signifikan secara simultan terhadap keputusan pembelian, dan kepercayaan, kemudahan dan kualitas informasi berpengaruh positif dan signifikan secara parsial terhadap keputusan pembelian.

Kata Kunci : Kepercayaan, Kemudahan, Kualitas Informasi dan Keputusan Pembelian.

DAFTAR ISI

KATA PENGANTAR	ii
ABSTRAK.....	v
DAFTAR ISI.....	vi
BAB I PENDAHULUAN.....	1
A. Latar Belakang Masalah.....	1
B. Rumusan Masalah.....	9
C. Hipotesis	9
D. Definisi Operasional Variabel.....	13
E. Penelitian Terdahulu	14
F. Tujuan dan Manfaat Penelitian	16
BAB II TINJAUAN PUSTAKA	17
A. Landasan Teori.....	17
B. Kerangka Konseptual.....	35
C. Kerangka Pikir	37
BAB III METODOLOGI PENELITIAN	38
A. Jenis dan Pendekatan Penelitian	38
B. Lokasi dan Waktu Penelitian.....	38
C. Populasi dan Sampel.....	38
D. SumberData.....	41
E. Metode Pengumpulan Data.....	41
F. Instrumen Penelitian	42
G. Teknik Pengolahan dan Analisis Data	43
BAB IV HASIL PENELITIAN DAN PEMBAHASAN	50
A. Gambaran Umum Kota Makassar.....	50
B. Gambaran Umum Perusahaan.....	51
C. Website dan Social Media PT. Guteninc	53
D. Karakteristik Responden.....	54
BAB V KESIMPULAN DAN SARAN.....	811
A. Kesimpulan	811
B. Saran	82
DAFTAR PUSTAKA	84

DAFTAR GAMBAR

GAMBAR 1.1 Hasil Survei 2018	3
GAMBAR 1.2 Hasil Survei 2018	4
GAMBAR 1.3 Data Penjualan Guteninc Periode Juli-Desember 2017	8
GAMBAR 4.1 <i>Website</i> Guteninc.....	53
GAMBAR 4.2 Sosial Media Guteninc	54



DAFTAR TABEL

TABEL 1.1 Data Prngguns Internet di Indonesia	2
TABEL 1.2 Penelitian Terdahulu	14
TABEL 4.1 Karakteristik Responden Berjenis Kelamin Laki-laki	55
TABEL 4.2 Karakteristik Responden Berdasarkan Usia	56
TABEL 4.3 Karakteristik Responden Berdasarkan Pekerjaan	56
TABEL 4.4 Tanggapan Responden Mengenai Kepercayaan	57
TABEL 4.5 Tanggapan Responden Mengenai Kemudahan	58
TABEL 4.6 Tanggapan Responden Mengenai Kualitas Informasi	59
TABEL 4.7 Tanggapan Responden Mengenai Keputusan Pembelian	60
TABEL 4.8 Hasil Uji Validitas	61
TABEL 4.9 Hasil Uji Realibilitas	62
TABEL 4.10 Hasil Normalitas	63
TABEL 4.11 Hasil Uji Mulikoleaneritas	64
TABEL 4.12 Hasil Uji Autokorelasi	65
TABEL 4.13 Hasil Uji Heteroskesdisitas	65
TABEL 4.14 Hasil Uji Analisis Regresi Berganda	66
TABEL 4.15 Hasil Uji Koefisien Determinasi (R^2)	67
TABEL 4.16 Hasil Uji F Korelasi	68
TABEL 4.17 Hasil Uji Analisis Regresi Berganda (Uji t).....	68

BAB I

PENDAHULUAN

A. Latar Belakang Masalah

Di era generasi milenial ini, dimana era tersebut menuntut aktifitas kesehariaannya itu bisa mudah dan cepat dimana hal itu sinkron dengan pertumbuhan teknologi yang pesat khususnya di bidang telekomunikasi sehingga dapat memberikan kita kemudahan dalam mendapatkan berbagai jenis informasi yang kita butuhkan dan juga dapat menyebarkan berbagai informasi yang kita ingin sampaikan kepada siapa pun, kapan pun dan dimana pun selama kita terhubung dengan internet. Internet merupakan kumpulan jaringan komputer individu yang dimiliki oleh pemerintah, universitas, lembaga masyarakat, dan perusahaan.

Perkembangan internet yang pesat memberi pengaruh signifikan dalam kehidupan sehari-hari. Internet sangat membantu kita sehingga dapat berinteraksi, berkomunikasi, bahkan dalam memberikan informasi yang ingin kita berikan kepada orang lain dari segala penjuru dunia dengan murah, cepat dan mudah. Selain itu, bentuk informasi selalu mengalami perubahan seiring perkembangan zaman. Bentuk informasi merupakan bagian yang terpenting dalam menyampaikan informasi. Bentuk informasi merupakan bagian yang terpenting dalam menyampaikan informasi dan selalu mengalami perubahan seiring perkembangan informasi.

Perkembangan teknologi informasi yang pesat mempengaruhi dunia bisnis. Arus peredaran informasi di dalam dunia bisnis sangatlah cepat dan bahkan telah

menjadi kepentingan yang mendesak, teknologi pun ikut berkembang di dalamnya sehingga menjadi sebuah istilah yang kita kenal dengan teknologi informasi. Dengan berkembangnya teknologi informasi akan memudahkan perusahaan dalam menjalankan bisnisnya. Saat ini perkembangan internet terjadi sangat cepat dan dapat menjangkau seluruh dunia dan setiap perusahaan tentu saja menginginkan produknya bisa dikenal oleh masyarakat seluruh dunia. Pertumbuhan pengguna Internet di Indonesia kian tak terbendung.

Menurut data dari *Markplus Insight* jumlah pengguna internet tumbuh signifikan hingga 22% dari 110,2 juta di tahun 2015 menjadi 132,7 juta di tahun 2016. Menurut lembaga riset MarkPlus Insight, angka jumlah pengguna Internet di Indonesia akan menembus 200 juta jiwa di tahun 2019. Mereka yang merupakan *netizen* atau pengguna internet yang sehari-harinya menghabiskan waktu lebih dari tiga jam dalam dunia maya meningkat dari 88,1 juta di tahun 2014 menjadi 110,2 juta orang di tahun 2015.

Tabel 1.1

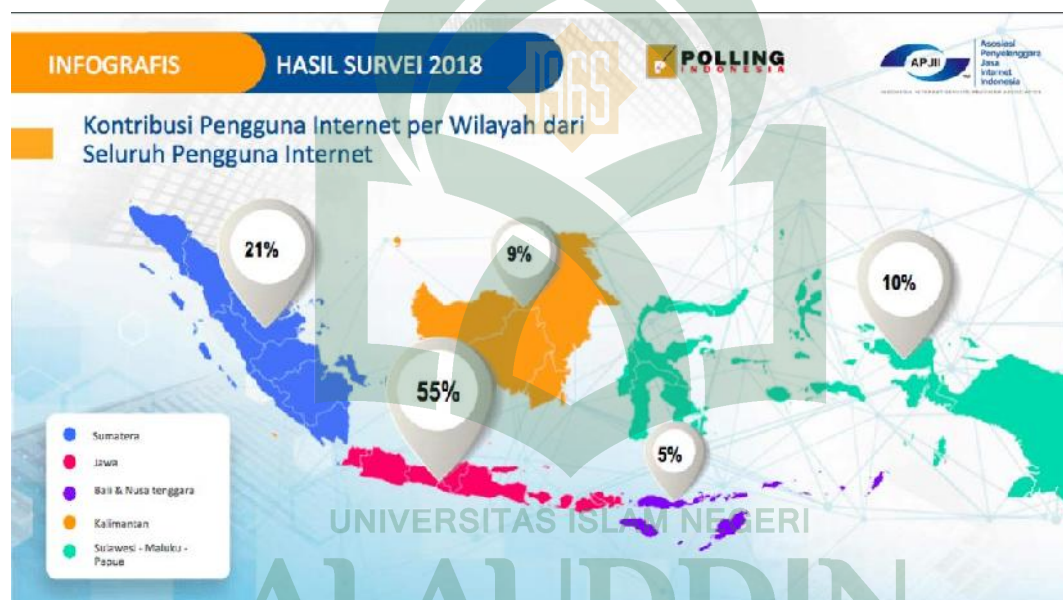
Data Pengguna Internet di Indonesia

Tahun	Jumlah Pengguna
2015	110,2 juta orang
2016	132,7 juta orang
2017	143,26 juta orang
2018	171,17 juta orang

Sumber : *Marketers Magazine* (Mei, 2019)

Kenaikan pengguna internet ini, meningkat tajam dibandingkan tahun 2015 sebanyak 110,2 juta orang atau sekitar 33,23 persen dari jumlah penduduk Indonesia. Kepala Departemen Pendaftaran Internet Nasional Asosiasi Penyelenggara Jasa Internet Indonesia (APJII), Valens Riyadi, seperti dikutip *antaranews.com* mengatakan, penetrasi internet terhadap populasi penduduk tidak hanya terjadi di pulau Jawa, tetapi merata di wilayah Sumatera, Bali-Nusa Tenggara, Kalimantan, Sulawesi dan Indonesia Timur.

Gambar 1.1



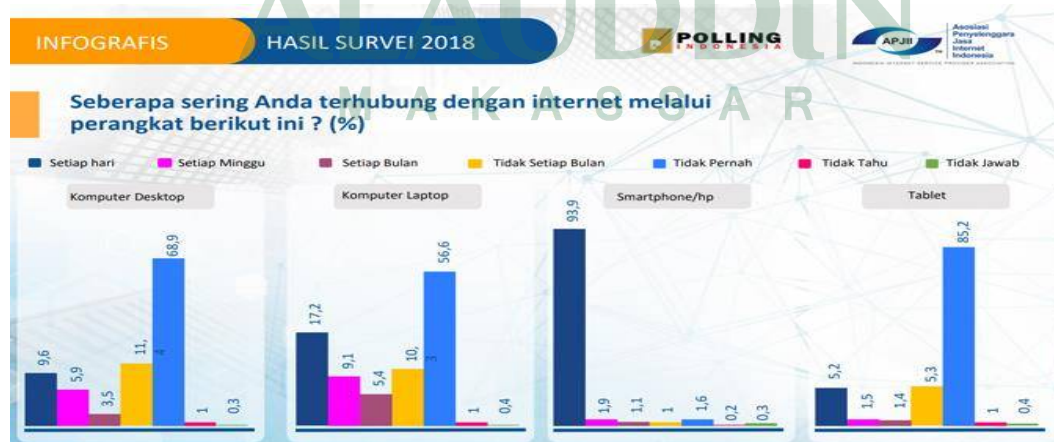
Sumber: Asosiasi Penyelenggara Jasa Internet Indonesia (2018)

Salah satu fungsi internet yang menjadi fokus penelitian ini adalah kemampuannya dalam melakukan kegiatan pemasaran baik produk dan *brandimage* secara *online* bagi siapapun yang membutuhkan dan terhubung dengan media internet. Hal inilah yang disebut dengan *e-marketing*. Menurut Amstrong dan Kotler (2009:74) *e-marketing* menggambarkan usaha - usaha perusahaan untuk

berkomunikasi, menginformasikan, mempromosikan dan memasarkan produk dan jasanya melalui internet. Keberadaan *e-marketing* merupakan salah satu alternatif promosi yang cukup menjanjikan untuk diterapkan pada saat ini, karena *e-marketing* memberikan berbagai kemudahan bagi kedua belah pihak, baik dari pihak perusahaan maupun dari pihak konsumen.

Dari sisi perusahaan dapat mempermudah dalam mempromosikan atau memasarkan produk dengan biaya yang murah dan dapat dijangkau hingga seluruh dunia, sedangkan pihak konsumen dapat mempermudah dalam mendapatkan informasi tentang produk yang di jual dan memperluas informasi tentang produk tersebut sehingga membuat konsumen memiliki banyak pilihan dalam menentukan produk yang diinginkan, cukup dengan membuka situs *web*, memilih produk atau jasa yang diinginkan, memesan, melakukan transaksi dan produk atau jasa tersebut akan dikirimkan. Pemilihan strategi *e-marketing* yang cocok dengan perusahaan dan mengetahui dengan detail cara dan dampak penerapannya sangatlah penting dan diperlukan oleh perusahaan.

Gambar 1.2



Sumber: Asosiasi Penyelenggara Jasa Internet Indonesia (2018)

Segmentasi produk komoditi belanja online ternyata tidak berbeda jauh dengan pola segmentasi pada kegiatan belanja konvensional. Aksesoris seperti pakaian atau tas adalah barang yang paling sering dibeli oleh perempuan pengguna Internet. Sementara laki-laki paling banyak membeli produk elektronik seperti handphone, komputer atau laptop. Dikutip dari *Tribunnews*, Perusahaan riset Brand & Marketing Institute (BMI) Research melakukan sebuah riset tentang pertumbuhan industri belanja online. Menurut riset yang dilakukan di 10 kota dengan 1.213 responden berusia 18 hingga 45 tahun tersebut, industri belanja online di Indonesia akan mengalami pertumbuhan yang semakin kuat di masa depan. BMI Research mencatat bahwa rata-rata pengeluaran belanja online orang Indonesia dalam setahun mencapai Rp 825.000 per orang. Tahun lalu saja, nilai transaksi belanja online orang Indonesia mencapai Rp 21 triliun. Angka ini diproyeksi akan meningkat signifikan di tahun 2019, yakni hingga mencapai Rp 50 triliun atau meningkat lebih dari dua kali lipat.

Dalam penerapan strategi *e-marketing* itu tidak serta merta langsung meningkatkan omset penjualannya, karena perusahaan akan menemukan masalah baru dalam penerapan strategi *e-marketing* seperti faktor-faktor yang mempengaruhi *e-marketing* itu sendiri. Faktor-faktor yang mempengaruhi setelah menerapkan strategi *e-marketing* adalah kepercayaan, kemudahan dan kualitas informasi. Kepercayaan menjadi hal yang krusial dalam belanja *online* karena tidak adanya pertemuan langsung antara pembeli dan penjual, yang dimana pembeli atau konsumen memberikan kewajibannya atau uangnya terlebih dahulu sebelum dikirimkan barang yang diinginkan. Faktor yang kedua ialah

kemudahan dimana dalam proses jual beli *online*, perusahaan mesti memberikan kemudahan bagi konsumennya dalam mengakses situs belanja *onlinenya* karena akses yang sulit dalam situs belanja *online* cenderung membuat konsumen mengurungkan niatnya dalam melakukan pembelian meski sudah percaya pada perusahaan tersebut. Kemudian kualitas informasi, dimana pada situs *online* perusahaan perlu menyediakan informasi yang akurat dan terperinci pada setiap produk yang ditawarkan pada situs *onlinenya* agar saat konsumen ingin membeli produknya itu bisa terjadi kesesuaian antara harapan konsumen dengan produk yang disediakan oleh perusahaan.

Berdasarkan penelitian yang dilakukan oleh Ainul Anugrah Paride (2015) yang berjudul pengaruh e-marketing terhadap keputusan pembelian produk PT. Rovca Clothing di Makassar menunjukkan bahwa kepercayaan (*trust*), kemudahan (*easy to use*), kualitas informasi (*Information Quality*), dan harga (*Price*) berpengaruh terhadap keputusan pembelian. Keputusan pembelian yang dilakukan oleh konsumen terdiri dari beberapa tahap, yaitu pengenalan masalah, pencarian informasi, evaluasi alternatif, keputusan pembelian, dan perilaku pasca pembelian, selain itu keputusan pembelian via online juga dipengaruhi oleh beberapa faktor seperti kepercayaan (*trust*), kemudahan (*easy to use*), kualitas informasi (*Information Quality*), dan harga (*price*). Perusahaan yang cerdas akan mencoba memahami sepenuhnya proses pengambilan keputusan pelanggan, semua pengalaman mereka dalam belajar, memilih, menggunakan, bahkan dalam mendisposisikan produk (Kotler dan Keller, 2011: 234-235). Hasil penelitian tersebut menunjukkan bahwa Secara simultan kepercayaan (*trust*), kualitas

informasi (*Information Quality*), kemudahan (*easy to use*) dan harga (*price*) berpengaruh positif dan signifikan terhadap keputusan pembelian *online* pada produk PT. Rovca Clothing di Makassar. Secara parsial, variabel *easy of use* berpengaruh positif dan signifikan terhadap keputusan pembelian *online* pada produk PT. Rovca Clothing di Makassar.

Demikian halnya dengan PT. Guteninc yang bergerak dalam bisnis *clothing* berusaha untuk meningkatkan penjualannya sehingga produk yang dipasarkan dapat terus ditingkatkan, hal ini sangat penting mengingat salah satu sumber pendapatan PT. Guteninc adalah penjualan berbagai produknya. PT. Guteninc yang *launching* di Makassar pada tahun 2014 menawarkan produk yang diharapkan dapat memenuhi kebutuhan pelanggan serta menjadi produk unggulan yang siap bersaing dengan produk sejenis di Makassar.

Adapun sekarang ini upaya yang dilakukan oleh PT. Guteninc untuk meningkatkan penjualan produknya yaitu dengan menggunakan promosi pemasaran berbasis *e-marketing* dengan cara memperkenalkan produknya kepada masyarakat dengan memasang iklan melalui media cetak dan media elektronik, disertai dengan pembagian *merchandise* untuk memberikan informasi yang akurat dan jelas serta pelayanan yang optimal/total terhadap konsumen.

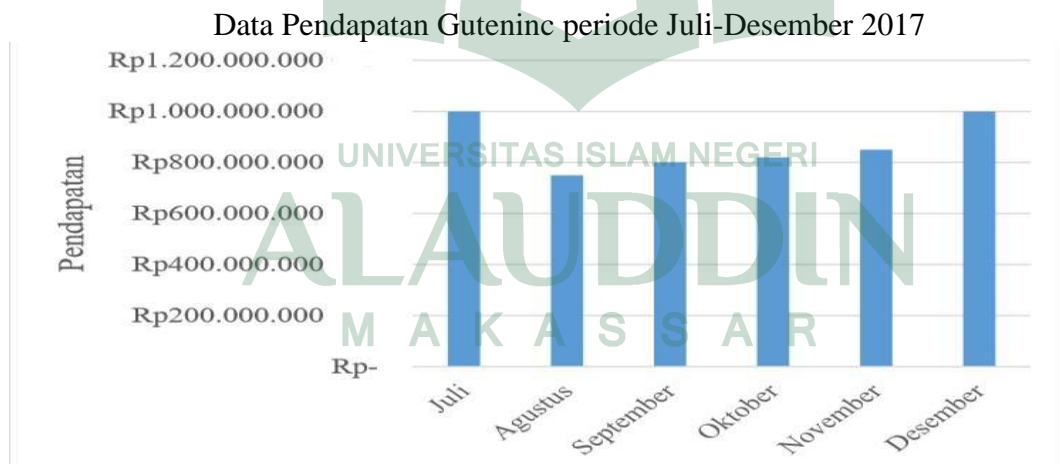
Dengan promosi pemasaran tersebut diharapkan produk yang dihasilkan akan dikenal oleh masyarakat luas dan membangun *brand* yang kuat serta memiliki identitas yang akan terus diingat oleh konsumen, serta dapat menarik

minat beli konsumen atau calon pembeli sehingga tercapai tujuan perusahaan yaitu meningkatkan volume penjualan, serta menjadikannya posisi *leader* di pasar.

PT. Guteninc juga memiliki tempat di jalan Boulevard Raya Ruko Ruby Square No. 9 Makassar, Sulawesi Selatan. Store tersebut menjadi pusat pembelian dari PT. Guteninc selain dari pemesanan *online*.

Menurut Irwansyah, Rohayati dan Nafizah (2018:01) wawancara yang telah dilakukan pada *Chief Excecutive Officer (CEO)* Guteninc pada tanggal 21 Februari 2018, Guteninc menghasilkan omzet yang fluktuatif setiap bulannya dalam sistem penjualan *online*. Data penjualan *online* pada bulan Juli 2017 hingga Desember 2017 dapat dilihat pada Gambar 1.3

Gambar 1.3



Sumber: Wawancara *CEO* Guteninc oleh Irwansyah, Rohayati dan Nafizah (2018)

Berdasarkan uraian di atas penulis termotivasi untuk meneliti di bidang pemasaran yang memusatkan pada perilaku pembelian konsumen pada produk PT. Guteninc di Makassar, dengan judul

“PENGARUH KEPERCAYAAN, KEMUDAHAN DAN KUALITAS INFORMASI TERHADAP KEPUTUSAN PEMBELIAN SECARA ONLINE DI PT. GUTENINC MAKASSAR”

B. Rumusan Masalah

Berdasarkan latar belakang yang telah diuraikan di atas, maka Rumusan Masalah dalam penelitian ini adalah:

1. Apakah kepercayaan (*trust*) berpengaruh terhadap keputusan pembelian produk secara *online* di PT. Guteninc Makassar?
2. Apakah kemudahan (*easy to use*) berpengaruh terhadap keputusan pembelian produk secara *online* PT. Guteninc Makassar?
3. Apakah kualitas informasi (*information quality*) berpengaruh terhadap keputusan pembelian produk secara *online* di PT. Guteninc Makassar?
4. Apakah kepercayaan (*trust*), kemudahan (*easy to use*), dan kualitas informasi (*information quality*) secara simultan berpengaruh terhadap keputusan pembelian produk secara *online* PT. Guteninc Makassar?

C. Hipotesis

Hipotesis merupakan jawaban sementara terhadap rumusan penelitian dimana rumusan masalah penelitian telah dinyatakan dalam bentuk pernyataan (Sugiyono,2003). Hipotesis adalah dugaan terhadap hubungan antara dua variabel atau lebih. Dari definisi ini dapat diartikan bahwa hipotesis adalah jawaban atau dugaan sementara yang harus diuji kebenarannya (Sofyan, 2013).

1. Kepercayaan (*trust*)

Morman dalam Antarwiyati (2010), mendefinisikan kepercayaan (*trust*) sebagai kemauan untuk bergantung pada penjual yang dapat dipercaya. Dalam transaksi secara *online*, kepercayaan muncul ketika mereka yang terlibat telah mendapat kepastian dari pihak lainnya, serta mau dan bisa memberikan kewajibannya.

Gefen dan Straub (2014) mendefinisikan bahwa semakin tinggi derajat kepercayaan konsumen, semakin tinggi tingkat pembelian konsumen. Dalam transaksi secara *online*, kepercayaan muncul ketika mereka yang terlibat telah mendapat kepastian dari pihak lainnya, serta mau dan bisa memberikan kewajibannya. Dalam penelitian Ananda Cahya Hardiawan (2016) mengatakan bahwa Kepercayaan berpengaruh secara signifikan terhadap keputusan pembelian secara *online*. Baskara (2014) juga mengatakan bahwa terdapat pengaruh positif antara kepercayaan terhadap keputusan pembelian melalui situs jejaring sosial.

Berdasarkan penjelasan di atas mengenai pengaruh kepercayaan terhadap keputusan pembelian secara *online*, maka dapat dibuat hipotesis yaitu:

H1: Kepercayaan (*trust*) berpengaruh positif dan signifikan terhadap keputusan pembelian produk secara *online* di PT. Guteninc Makassar.

2. Kemudahan (*easy to use*)

Menurut Hartono (2007) kemudahan (*easy to use*) didefinisikan sebagai sejauh mana seseorang percaya bahwa menggunakan suatu teknologi akan bebas dari usaha. Dan nantinya faktor kemudahan ini akan berdampak pada perilaku, yaitu

semakin tinggi persepsi seseorang tentang kemudahan menggunakan sistem, semakin tinggi pula tingkat pemanfaatan teknologi informasi.

Berdasarkan penjelasan di atas mengenai pengaruh kemudahan terhadap keputusan pembelian secara *online*, maka dapat dibuat hipotesis yaitu:

H2: Kemudahan (*easy to use*) berpengaruh positif dan signifikan terhadap keputusan pembelian produk secara *online* di PT. Guteninc Makassar.

3. **Kualitas Informasi (*information quality*)**

Menurut Mukhtar (dalam Gondodiyoto, 2009:22) Informasi yang disajikan pada *online shop* sebaiknya mencakup informasi berkaitan dengan produk dan jasa yang ada pada *online shopping*. Informasi tersebut sebaiknya berguna dan relevan dalam memprediksi kualitas dan kegunaan produk atau jasa. Untuk memuaskan kebutuhan informasi konsumen/pembeli online, informasi produk dan jasa harus *up-to-date*, membantu pembeli online dalam membuat keputusan, konsisten, dan mudah dipahami.

Berdasarkan penjelasan di atas mengenai pengaruh kualitas informasi terhadap keputusan pembelian secara *online*, maka dapat dibuat hipotesis yaitu:

H3: Kualitas informasi (*information quality*) berpengaruh positif dan signifikan terhadap keputusan pembelian produk secara *online* di PT. Guteninc Makassar.

4. Pengaruh Kepercayaan, Kemudahan dan Kualitas Informasi secara simultan terhadap Keputusan Pembelian

Penelitian yang dilakukan oleh Ainul Anugrah Paride (2015) yang berjudul pengaruh e-marketing terhadap keputusan pembelian produk PT. Rovca Clothing di Makassar menunjukkan bahwa kepercayaan (*trust*), kemudahan (*easy to use*), kualitas informasi (*Information Quality*), dan harga (*Price*) berpengaruh terhadap keputusan pembelian. Keputusan pembelian yang dilakukan oleh konsumen terdiri dari beberapa tahap, yaitu pengenalan masalah, pencarian informasi, evaluasi alternatif, keputusan pembelian, dan perilaku pasca pembelian, selain itu keputusan pembelian via online juga dipengaruhi oleh beberapa faktor seperti kepercayaan (*trust*), kemudahan (*easy to use*), kualitas informasi (*Information Quality*), dan harga (*price*). Perusahaan yang cerdas akan mencoba memahami sepenuhnya proses pengambilan keputusan pelanggan, semua pengalaman mereka dalam belajar, memilih, menggunakan, bahkan dalam mendisposisikan produk (Kotler dan Keller, 2008: 234-235). Hasil penelitian tersebut menunjukkan bahwa Secara simultan kepercayaan (*trust*), kualitas informasi (*Information Quality*), kemudahan (*easy to use*) dan harga (*price*) berpengaruh positif dan signifikan terhadap keputusan pembelian *online* pada produk PT. Rovca Clothing di Makassar. Secara parsial, variabel *easy of use* berpengaruh positif dan signifikan terhadap keputusan pembelian *online* pada produk PT. Rovca Clothing di Makassar.

Berdasarkan penjelasan di atas mengenai pengaruh kepercayaan (*trust*), kemudahan (*easy to use*), dan kualitas informasi terhadap keputusan pembelian secara *online*, maka dapat dibuat hipotesis yaitu:

H4: Kepercayaan (*trust*), kemudahan (*easy to use*), dan kualitas informasi (*information quality*) secara simultan berpengaruh positif dan signifikan terhadap keputusan pembelian produk secara *online* di PT. Guteninc Makassar.

D. Definisi Operasional Variabel

1. Kepercayaan (X1)

Kepercayaan adalah sesuatu yang membuat konsumen mau memberikan uang atau kewajibannya kepada penjual yang dimana transaksinya itu secara *online* atau tidak bertemu langsung. Seperti pada transaksi yang dilakukan di *website* Guteninc, calon konsumen pastinya harus percaya dulu sebelum melakukan transaksi dan kepercayaannya itu timbul karena melihat *website* Guteninc yang sangat profesional serta citranya didunia bisnis.

2. Kemudahan (X2)

Kemudahan adalah suatu hal yang dimana jika kita melakukan suatu usaha itu bisa dilakukan tanpa ada hambatan. Sama halnya jika kita berselancar di *website* Guteninc, akses pencarian barangnya sangat mudah juga tidak memiliki iklan *pop up* seperti pada *website* lainnya.

3. Kualitas Informasi (X3)

Kualitas Informasi adalah kelengkapan informasi dari suatu produk yang akan dijual pada *website* Guteninc yang meliputi informasi seperti nama produk, merek, harga, bahan, ukuran dan spesifikasi produk lainnya.

4. Keputusan Pembelian (Y)

Keputusan pembelian adalah bagian akhir dari suatu proses jika ingin membeli produk dari Guteninc yang dimana dari semua proses yang telah dilalui.

E. Penelitian Terdahulu

Penelitian terdahulu merupakan suatu referensi bagi peneliti untuk melakukan penelitian atau menemukan inspirasi baru untuk apa yang akan diteliti selanjutnya.

Tabel. 1.2
Penelitian terdahulu

No	Nama/Tahun peneliti	Judul Penelitian	Tehnik Analisis Data	Hasil Penelitian
1.	Anandya Cahya Hardiawan (2016)	Pengaruh Harga, Kepercayaan dan Kualitas Informasi Terhadap Keputusan Pembelian Secara <i>Online</i> (Studi Kasus Pengguna situs jual beli <i>online</i> tokobagus.com)	Menggunakan analisis kualitatif dan analisis kuantitatif	Hasil penelitian menunjukkan bahwa Harga, Kepercayaan dan Kualitas Informasi berpengaruh positif secara simultan terhadap keputusan pembelian secara <i>online</i> .
2.	Ainul Anugrah Paride (2015)	Pengaruh Kepercayaan, Kemudahan, Kualitas Informasi dan Harga terhadap Keputusan Pembelian secara <i>online</i> di PT. Rovca Clothing	Menggunakan analisis deskriptif dan analisis kuantitatif	Terdapat pengaruh positif yang signifikan secara simultan pada Kepercayaan, Kemudahan, Kualitas Informasi dan Harga terhadap Keputusan Pembelian secara <i>online</i> .
3.	Riski Armanti (2017)	Pengaruh Kepercayaan,	Menggunakan analisis deskriptif	Hasil penelitian menunjukanterdapat

		Kemudahan, Kualitas Informasi dan Persepsi Resiko terhadap Keputusan Pembelian (Studi kasus pada pengguna media sosial di Semarang)	dan analisis kuantitatif	pengaruh positif yang signifikan secara simultan pada Kepercayaan, Kemudahan, Kualitas Informasi dan Persepsi Resiko terhadap Keputusan Pembelian.
4.	Wahyu Husodo (2017)	Pengaruh Kepercayaan, Kemudahan, Kualitas Informasi dan Harga terhadap Keputusan Pembelian (Studi kasus pada situs OLX.co.id)	Menggunakan analisis deskriptif dan analisis kuantitatif.	Hasil penelitian menunjukkan terdapat pengaruh positif yang signifikan secara simultan pada Kepercayaan, Kemudahan, Kualitas Informasi dan Harga terhadap Keputusan Pembelian secara <i>online</i> .
5.	Adityo Benito (2016)	Analisis Pengaruh Kepercayaan, Kemudahan dan kualitas Informasi terhadap Keputusan Pembelian secara Online di Situs Kaskus	Menggunakan analisis regresi berganda dan analisis jalur (<i>path analysis</i>).	Hasil penelitian menunjukkan bahwa hipotesis menggunakan uji-t menunjukkan bahwa ketiga variabel independen yang diteliti terbukti secara signifikan mempengaruhi variabel dependen keputusan pembelian.

F. Tujuan dan Manfaat Penelitian

1. Tujuan Penelitian

Berdasarkan rumusan masalah di atas, maka tujuan penelitian ini adalah:

- a. Untuk mengetahui seberapa besar pengaruh variabel kepercayaan (*trust*), kemudahan (*easy to use*), dan kualitas informasi (*information quality*) terhadap keputusan pembelian produk secara *online* di PT. Guteninc Makassar.
- b. Untuk mengetahui variabel dominan mempengaruhi perilaku keputusan pembelian produk secara *online* di PT. Guteninc Makassar.

2. Manfaat Penelitian

a. Manfaat Teoritis

Diharapkan hasil penelitian ini dapat menjadi kajian dan pengembangan ilmu pengetahuan mengenai pengaruh kepercayaan (*trust*), kemudahan (*easy to use*), dan kualitas informasi (*information quality*) terhadap keputusan pembelian produk secara *online* di PT. Guteninc Makassar.

b. Manfaat Praktis

Memberikan informasi kepada perusahaan di Makassar agar mengetahui pengaruh kepercayaan (*trust*), kemudahan (*easy to use*), dan kualitas informasi (*information quality*) terhadap keputusan pembelian.

BAB II

TINJAUAN PUSTAKA

A. Landasan Teori

1. *Consumer Decision Making Process*

Consumer Decision Making Process yang dipakai dalam penelitian ini merujuk pada teori yang dikemukakan oleh Engel, et. al., (2006) yakni proses pengambilan keputusan membeli mengacu pada tindakan konsisten dan bijaksana yang dilakukan untuk memenuhi kebutuhan. Proses pengambilan keputusan terdiri dari 6 tahap yaitu: (1) Pengenalan kebutuhan, (2) Pencarian informasi, (3) Evaluasi alternatif, (4) Pembelian, (5) Konsumsi dan (6) Evaluasi setelah pembelian. Proses pengambilan keputusan dimulai dengan pengenalan kebutuhan yang didefinisikan sebagai perbedaan atau ketidaksesuaian antara keadaan yang diinginkan dengan keadaan yang sebenarnya, yang akan membangkitkan dan mengaktifkan proses keputusan. Proses membeli diawali dengan adanya kebutuhan. Kebutuhan timbul karena adanya perbedaan antara keadaan yang sesungguhnya dengan keadaan yang diinginkan. Pengenalan kebutuhan pada hakikatnya tergantung pada banyaknya ketidaksesuaian antara keadaan aktual dengan keadaan yang diinginkan.

Selanjutnya adalah pencarian internal ke memori untuk menentukan solusi yang memungkinkan. Jika pemecahannya tidak diperoleh melalui pencarian internal, maka proses pencarian difokuskan pada stimuli eksternal

yang relevan dalam menyelesaikan masalah (pencarian eksternal). Pencarian informasi ditentukan oleh situasi, produk, pengecer dan karakteristik konsumen (pengetahuan, keterlibatan, kepercayaan dan sikap, serta karakteristik demografi). Dari karakteristik konsumen ini khususnya pada kepercayaan itu sangat penting apalagi melakukan pembelian secara *online*, mengingat penjual dan pembeli tidak bertemu langsung dan ini rentan terjadinya penipuan, makanya konsumen menitik beratkan pada kepercayaannya terhadap penjual. Setelah konsumen mengumpulkan informasi tentang jawaban alternatif terhadap suatu kebutuhan yang dikenali, maka konsumen mengevaluasi pilihan serta menyempitkan pilihan pada alternatif yang diinginkan. Konsumen melakukan pembelian yang nyata berdasarkan alternatif yang telah dipilih. Pembelian meliputi keputusan konsumen mengenai apa yang dibeli, keputusan membeli atau tidak, waktu pembelian, dimana dan bagaimana cara pembayarannya.

Tahap berikutnya adalah konsumen menggunakan alternatif dalam pembelian. Biasanya tindakan pembelian diikuti oleh tindakan mengkonsumsi atau menggunakan produk. Proses pengambilan keputusan tidak berhenti pada pengonsumsiannya, melainkan berlanjut ke evaluasi produk yang dikonsumsi, yang mengarah pada respon puas atau tidak puas. Setelah melakukan pembelian, konsumen mengevaluasi apakah alternatif yang dipilih memenuhi kebutuhan dan harapan segera sesudah digunakan. Burke (2002) mengatakan bahwa pengambilan keputusan konsumen dapat digeneralisasikan menjadi model pemecahan masalah konsumen yang terdiri atas 4 tipe aktifitas dasar

dalam proses membeli, yaitu pengenalan masalah, pencarian informasi dan evaluasi, keputusan membeli, serta perilaku setelah pembelian.

Engel, et. al., (2006) menjelaskan tingkatan dalam proses pengambilan keputusan lebih terperinci menjadi 3 tingkatan dalam suatu kontinum yaitu:

- a. Pengambilan keputusan diperluas.
- b. Pengambilan keputusan antara.
- c. Pengambilan keputusan terbatas.

Pada pengambilan keputusan diperluas, konsumen terbuka pada informasi dari berbagai sumber dan termotivasi untuk membuat pilihan yang tepat. Keenam tahapan proses pengambilan keputusan di ikuti meskipun tidak berurutan dan akan banyak alternatif yang di evaluasi. Jika hasil yang diharapkan terpenuhi, maka keputusan ditunjukkan dalam bentuk rekomendasi pada orang lain dan keinginan untuk membeli kembali. Solomon, et. al., (2006) mengatakan bahwa dalam pengambilan keputusan diperluas, pada tahap pencarian informasi, konsumen terbuka pada sumber informasi yang berbeda, menggunakan banyak kriteria alternatif yang di evaluasi, mengunjungi berbagai toko-toko dan sering melakukan komunikasi dengan penjual ketika melakukan pembelian.

Pengambilan keputusan antara berada diantara kedua titik ekstrim yaitu pengambilan keputusan diperluas dan pengambilan keputusan terbatas. Tahap pencarian informasi dan evaluasi alternatif juga dilakukan oleh konsumen tetapi intensitasnya terbatas. Berikutnya, pengambilan keputusan terbatas meliputi pencarian informasi secara internal maupun eksternal terbatas, sedikit

alternatif, aturan pengambilan keputusan sederhana atas sejumlah kecil atribut, dan evaluasi purna pembelian yang rendah. Konsumen menyederhanakan proses dan mengurangi jumlah dan variasi dari sumber informasi alternatif serta kriteria yang digunakan untuk evaluasi. Pencarian yang ekstensif dan evaluasi alternatif dihindari karena proses pembelian diasumsikan sebagai hal tidak penting bagi konsumen. Solomon (2011) menambahkan bahwa dalam pengambilan keputusan terbatas konsumen tidak menggunakan pencarian informasi secara eksternal serta menggunakan waktu berbelanja yang terbatas dan pemilihan produk dipengaruhi oleh apa yang dipajang di toko ketika melakukan pembelian.

Sebelum membeli dan mengkonsumsi sesuatu, terlebih dahulu konsumen membuat keputusan mengenai produk apa yang dibutuhkan, kapan, bagaimana dan dimana proses pembelian atau konsumsi itu akan terjadi. Atau dengan kata lain, diperlukan suatu proses pengambilan keputusan untuk membeli suatu barang atau jasa. Han, et. al., (2014) mengatakan bahwa pengambilan keputusan konsumen adalah proses pengintegrasian yang mengkombinasikan pengetahuan untuk mengevaluasi dua atau lebih perilaku alternatif dan memilih salah satu diantaranya. Hasil dari proses pengintegrasian ini adalah suatu pilihan (choice), yang disajikan secara kognitif sebagai keinginan berperilaku (behavior intentions). Pengambilan keputusan yang diambil oleh seseorang dapat disebut sebagai suatu pemecahan masalah.

2. Kepercayaan

Dalam Al-Qur'an telah dijelaskan tentang amanah atau biasa disebut kepercayaan. Dimana diperintahkan untuk tidak mudah percaya apalagi pada orang kafir, seperti yang telah dijelaskan pada ayat dibawah ini.

يَتَأْتِيهَا الَّذِينَ ءَامَنُوا لَا تَتَّخِذُوا بِطَانَةَ مِّنْ دُونِكُمْ لَا يَأْلُونَكُمْ خَبَالًا
وَدُّوا مَا عَنِتُّمْ قَدْ بَدَتِ الْبَغْضَاءُ مِنْ أَفْوَاهِهِمْ وَمَا تُخْفِي صُدُورُهُمْ
أَكْبَرُ قَدْ بَيَّنَّا لَكُمُ الْآيَاتِ إِن كُنْتُمْ تَعْقِلُونَ ﴿١١٨﴾

Terjemahannya:

“Hai orang-orang yang beriman, janganlah kamu ambil menjadi teman kepercayaanmu orang-orang yang, di luar kalanganmu (karena) mereka tidak henti-hentinya (menimbulkan) kemudharatan bagimu. Mereka menyukai apa yang menyusahkan kamu. Telah nyata kebencian dari mulut mereka, dan apa yang disembunyikan oleh hati mereka adalah lebih besar lagi. Sungguh telah Kami terangkan kepadamu ayat-ayat (Kami), jika kamu memahaminya.” (QS Al Imran“ ayat 118).

Kepercayaan adalah suatu gagasan deskriptif yang dimiliki seseorang terhadap sesuatu (Setiadi, 2010:14). Kepercayaan merupakan salah satu dari faktor psikologis dalam mempengaruhi perilaku konsumen. Morman dalam Antarwiyati (2010), mendefinisikan kepercayaan (*trust*) sebagai kemauan untuk bergantung pada penjual yang dapat dipercaya. Dalam transaksi secara *online*, kepercayaan muncul ketika mereka yang terlibat telah mendapat kepastian dari pihak lainnya, serta mau dan bisa memberikan kewajibannya.

Gefen dan Straub (2014) mendefinisikan bahwa semakin tinggi derajat kepercayaan konsumen, semakin tinggi tingkat pembelian konsumen. Dalam penelitian Ananda Cahya Hardiawan (2016) mengatakan bahwa Kepercayaan

berpengaruh secara signifikan terhadap keputusan pembelian secara *online*. Baskara (2014) juga mengatakan bahwa terdapat pengaruh positif antara kepercayaan terhadap keputusan pembelian melalui situs jejaring sosial.

Ketika seorang berbelanja online, hal utama yang menjadi pertimbangan seorang pembeli adalah apakah mereka percaya kepada website yang menyediakan online shopping dan penjualnya pada website tersebut. Kepercayaan pembeli terhadap website online shopping terletak pada popularitas website online shopping tersebut. Semakin tinggi popularitas suatu website, maka pembeli lebih yakin dan percaya terhadap reliabilitas website tersebut. Selanjutnya, kepercayaan pembeli terhadap penjual online terkait dengan keandalan penjual online dalam menjamin keamanan bertransaksi dan meyakinkan transaksi akan diproses setelah pembayaran dilakukan oleh pembeli. Keandalan ini terkait dengan keberadaan penjual online. Semakin berkembangnya teknologi, semakin berkembang pula modus penipuan berbasis teknologi pada online shopping. Pada situs-situs online shopping, tidak sedikit penjual online fiktif yang memasarkan produk fiktif juga. Seorang pembeli harus terlebih dahulu untuk mengecek keberadaan penjual online. Biasanya pada situs online shopping, situs akan menampilkan informasi tentang penjual-penjual yang “lapaknya” sering diakses oleh orang. Pembeli dapat memanfaatkan informasi ini ketika akan membeli online.

a. **Dimensi *Consumer Trust***

Berdasarkan sumber yang ilmiah maka terdapat dua dimensi untuk menganalisis tingkat kepercayaan yaitu dimensi yang mampu membangun trust seseorang yaitu dengan dimensi *trust believe* dan *trust intention* (McKnight, Kacmar, & Choudhury (2012:337)).

Satu atau lebih karakteristik seseorang yang menguntungkan untuk menumbuhkan rasa percaya kepada suatu kelompok lain hal ini disebut *Trust Believe*. Atau dengan kata lain bahwa penilaian konsumen atau pihak yang yakin terhadap *online shop* (pihak yang dipercaya) dimana dengan adanya karakteristik yang diciptakan maka pembeli akan mempercayai keberadaannya. Pendapat McKnight, Kacmar, & Choudry (2012:337) tiga hal atau elemen yang dapat membangun trust terdiri dari 3 elemen diantaranya adalah *Benevolence* yaitu kebaikan penjual sangat dipercaya dan berniat baik kepada pelanggan. Pelanggan memberikan pelayanan dan kepuasan yang sangat menguntungkan antara keduanya pihak. Penjual tidak hanya mengejar keuntungan namun memberikan perhatian kepada kepuasan para konsumennya. Indikator dalam *benevolence* ini adalah empati, perhatian, daya tangkap dan kepercayaan seseorang. Komitmen dalam hal ini integrity adalah harapan pelanggan dari penjual. Selain itu ketepatan waktu dan komitmen serta kehandalan dalam menjalani usaha adalah harapan penjual, dimana penjual selalu berusaha untuk menjamin kepuasan dan keamanan penjual dalam melakukan transaksi sehingga pelanggan merasa kesetiaan, keterkaitan, kejujuran dan kehandalan.

Dimensi kepercayaan yang lain adalah melalui kompetensi yang spesifik mampu mempengaruhi jaminan kepuasan pelanggan dalam kegiatan jual beli atau transaksi.

Ketergantungan kepercayaan akan ada pada seseorang terhadap seseorang dilihat dari segi situasi dan kondisi yang diharapkan disebut *Trust Intention*. Dengan kata lain kepercayaan konsumen atau konsumen yang siap bergantung pada orang yang siap digantung dalam hal ini tingkat kepercayaan. McKnight, Choudhury & Kacmar (2012:337) Dua elemen pada *trust intention* adalah kesediaan pelanggan bergantung pada penyedia barang sampai dengan sanggup menerima resiko dan hal-hal yang mengakibatkan dampak *negative* yang akan terjadi disebut dengan *willingness to depend*. Setelah kepercayaan tersebut ada pada konsumen maka keberlanjutannya adalah konsumen memberikan informasi yang bersifat pribadi seperti identitas atau biodata pribadi, informasi-informasi diberikan untuk mendukung transaksi serta kesanggupan mengikuti permintaan dan saran dari penjual. Dari teori tersebut di atas maka dapat disimpulkan bahwa *trust* memiliki dua indikator yaitu *trust believe* dan *trust intention*.

b. Dampak *Consumer Trust*

Kepercayaan konsumen secara langsung memberikan dampak pada kesediaan konsumen untuk berlangganan di suatu toko dan keinginan konsumen untuk melakukan pembelian kembali (Jarvenpaa et. al., 2010).

Pada lingkup belanja *online*, kepercayaan juga berdampak pada kesetiaan konsumen (Miyamoto & Rexha, 2004 dalam Sarwar, Abbasi & Pervaiz, 2012). Dalam hubungannya, kepercayaan dapat berdampak pada kenaikan loyalitas konsumen pada suatu toko *online*. Loyalitas konsumen didefinisikan sebagai sikap konsumen terhadap suatu toko atau penjual di mana menghasilkan pembelian yang konsisten dari waktu ke waktu (Assael, 1992, Keller, 1993 dalam Anderson & Srinivasan, 2013). Ketika konsumen memiliki kepercayaan pada toko *online* atau penjual *online* maka hal itu akan menyebabkan kesetiaan konsumen (Ribbink, Liljander & Streukens, 2009). Hal tersebut juga didukung oleh Rauyruen dan Miller (2009) yang mengungkapkan bahwa kesetiaan konsumen dipengaruhi secara signifikan oleh kepercayaan konsumen karena konsumen yang mempercayai suatu toko *online* adalah konsumen yang memiliki pengalaman yang baik sehingga tidak akan berpindah ke toko *online* lain.

Selain itu, kepercayaan konsumen juga berdampak terhadap keputusan pembelian dalam lingkup *online*. Keputusan pembelian merupakan proses pengambilan tindakan oleh konsumen yang akan melakukan pembelian produk (Kotler & Amstrong, 2004). Kepercayaan berdampak penting pada keputusan pembelian karena banyaknya informasi yang tersebar dalam lingkungan *online* mengharuskan konsumen membandingkan toko mana yang dapat

dipercaya dan nantinya akan diputuskan menjadi tempat untuk membeli (Bourlakis, 2008).

3. Kemudahan (*easy to use*)

Dalam Al-Quran dijelaskan bahwa Allah SWT menginginkan kemudahan bagi hamba-Nya dan tidak menginginkan kesulitan bagi hamba-Nya.

شَهْرَ رَمَضَانَ الَّذِي أُنزِلَ فِيهِ الْقُرْآنُ هُدًى لِّلنَّاسِ
وَبَيِّنَاتٍ مِّنَ الْهُدَىٰ وَالْفُرْقَانِ فَمَن شَهِدَ مِنْكُمُ الشَّهْرَ فَلْيَصُمْهُ
وَمَن كَانَ مَرِيضًا أَوْ عَلَىٰ سَفَرٍ فَعِدَّةٌ مِّنْ أَيَّامٍ أُخَرَ يُرِيدُ
اللَّهُ بِكُمُ الْيُسْرَ وَلَا يُرِيدُ بِكُمُ الْعُسْرَ وَلِتُكْمِلُوا الْعِدَّةَ
وَلِتُكَبِّرُوا اللَّهَ عَلَىٰ مَا هَدَيْتُمْ وَلَعَلَّكُمْ
تَشْكُرُونَ ﴿١٨٥﴾

Terjemahannya:

“(Beberapa hari yang ditentukan itu ialah) bulan Ramadhan, bulan yang di dalamnya diturunkan (permulaan) Al Quran sebagai petunjuk bagi manusia dan penjelasan-penjelasan mengenai petunjuk itu dan pembeda (antara yang hak dan yang bathil). Karena itu, barangsiapa di antara kamu hadir (di negeri tempat tinggalnya) di bulan itu, maka hendaklah ia berpuasa pada bulan itu, dan barangsiapa sakit atau dalam perjalanan (lalu ia berbuka), maka (wajiblah baginya berpuasa), sebanyak hari yang ditinggalkannya itu, pada hari-hari yang lain. Allah menginginkan bagi kalian kemudahan, dan (Allah) tidak menginginkan bagi kalian kesulitan.” (QS: Al baqarah: 185)

Technology Acceptance Model (TAM) adalah model yang disusun oleh Davis (1986) untuk menjelaskan penerimaan teknologi yang akan digunakan oleh pengguna teknologi. Dalam memformulasikan TAM, Davis menggunakan TRA sebagai grand theorynya namun tidak mengakomodasi semua komponen teori TRA.

Dalam TAM dikenal ada 5 konstruk, yaitu

- a. Kemudahan penggunaan (*ease of use*), didefinisikan sejauh mana orang percaya bahwa menggunakan suatu teknologi itu mudah.
- b. Manfaat (*usefulness*), didefinisikan sejauh mana orang percaya bahwa menggunakan suatu teknologi itu bermanfaat dan meningkatkan kinerjanya.
- c. Sikap terhadap penggunaan teknologi (*attitude toward using technology*), didefinisikan sebagai evaluasi ketertarikannya dalam menggunakan teknologi.
- d. Minat perilaku menggunakan teknologi (*behavioral intention to use*), didefinisikan sebagai minat (keinginan) seseorang untuk melakukan perilaku tertentu.
- e. Penggunaan teknologi sesungguhnya (*actual technology use*), diukur dengan jumlah waktu yang digunakan untuk berinteraksi dengan teknologi dan frekuensi penggunaan teknologi tersebut.

Kemudahan dalam penggunaan adalah salah satu hal yang menjadi pertimbangan bagi pembeli *online*, *Perceived ease of use* didefenisikan Davis et al., (1989), Chin dan Todd (1995) merupakan seberapa besar teknologi komputer dirasakan relatif mudah untuk dipahami dan digunakan. Faktor kemudahan ini terkait dengan bagaimana operasional bertransaksi secara *online*. Pada saat pertama kali bertransaksi secara *online* biasanya calon pembeli *online* akan mengalami kesulitan, karena faktor

keamanan dan tidak tahu cara bertransaksi secara *online* pembeli cenderung mengurungkan niatnya untuk berbelanja *online*. Disisi lain ada juga beberapa pembeli yang berinisiatif untuk mencoba karena mereka telah mendapatkan informasi tentang cara bertransaksi secara *online*. Dengan menyediakan layanan dan petunjuk bagaimana cara bertransaksi *online*, mulai dari cara pembayaran dan fitur pengisian form pembelian.

Hal yang menjadi pertimbangan selanjutnya bagi pembeli online adalah faktor kemudahan penggunaan. Kemudahan penggunaan diartikan sebagai kepercayaan individu dimana jika mereka menggunakan sistem tertentu maka akan bebas dari upaya (Mathieson, 1991). Jadi apabila seseorang percaya bahwa suatu teknologi itu mudah untuk digunakan maka orang tersebut akan menggunakannya. Sehingga variabel kemudahan ini memberikan indikasi bahwa suatu sistem dibuat bukan untuk mempersulit pemakainya, namun justru suatu sistem dibuat dengan tujuan memberikan kemudahan bagi pemakainya. Menurut Hartono (2007) kemudahan (*easy to use*) didefinisikan sebagai sejauh mana seseorang percaya bahwa menggunakan suatu teknologi akan bebas dari usaha. Dan nantinya faktor kemudahan ini akan berdampak pada perilaku, yaitu semakin tinggi persepsi seseorang tentang kemudahan menggunakan sistem, semakin tinggi pula tingkat pemanfaatan teknologi informasi.

Dari berbagai definisi dapat disimpulkan bawah kemudahan dalam membeli barang secara online sangatlah penting karena dengan banyaknya kemudahan yang diberikan oleh penjual online makan konsumen

dapat lebih mudah dalam berinteraksi, dapat berbelanja dengan mudah, dapat mencapai suatu informasi dengan mudah serta tidak membuat konsumen bingung dan menjadi tidak nyaman sehingga nantinya dapat menjaga loyalitas dan kepuasan konsumen.

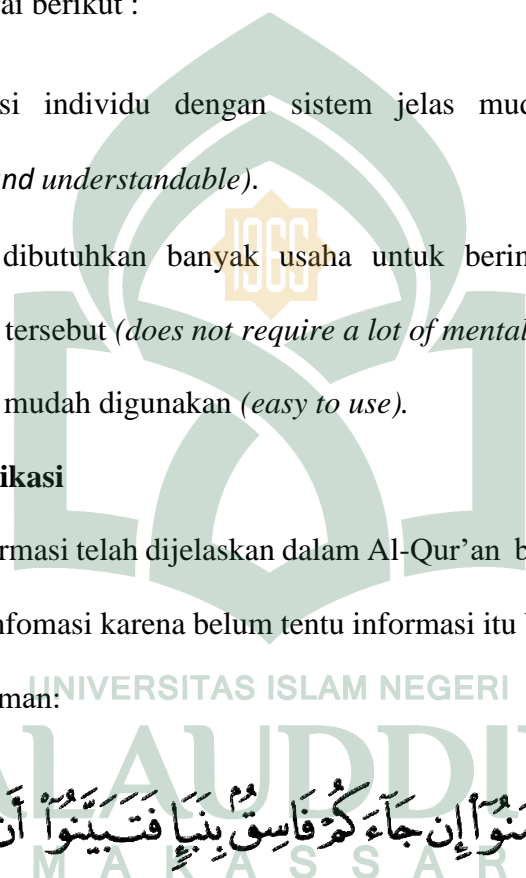
Venkatesh dan Davis (dalam Irmadhani, 2012) membagi dimensi kemudahan sebagai berikut :

- a. Interaksi individu dengan sistem jelas mudah dimengerti (*clear and understandable*).
- b. Tidak dibutuhkan banyak usaha untuk berinteraksi dengan sistem tersebut (*does not require a lot of mental effort*).
- c. Sistem mudah digunakan (*easy to use*).

4. Teori Komunikasi

Kualitas informasi telah dijelaskan dalam Al-Qur'an bahwa kita harus memeriksa suatu informasi karena belum tentu informasi itu benar dan valid.

Allah Ta'ala berfirman:



يٰۤاَيُّهَا الَّذِيْنَ ءَامَنُوْا اِنْ جَاءَكُمْ فَاسِقٌ بِنَبَاٍ فَتَبَيَّنُوْا اَنْ تُصِيْبُوْا قَوْمًا

بِجَهْلَةٍ فَتُصِحُّوْا عَلٰى مَا فَعَلْتُمْ نٰدِمِيْنَ ﴿٦﴾

Terjemahannya:

“Wahai orang-orang yang beriman, jika datang kepadamu orang fasik membawa suatu berita, maka periksalah dengan teliti, agar kamu tidak menimpakan suatu musibah kepada suatu kaum tanpa mengetahui keadaannya yang menyebabkan kamu menyesal atas perbuatanmu itu.” (QS.Al-Hujuraat[49]:6)

Salah satu konsep komunikasi adalah AIDDA, yaitu attention (perhatian), interest (minat), desire (hasrat), decision (keputusan) dan action (kegiatan). Konsep ini sering disebut A-A Procedure, yang artinya agar ada respon dari pelanggan maka harus dimunculkan terlebih dahulu perhatian dari konsumen (Effendi, 2014: 51 – 52).

Penjelasan tentang teori ini adalah Attention (perhatian) yaitu keingintahuan konsumen terhadap apa yang ingin dimilikinya. Hal ini diawali dengan menumbuhkan perhatian kepada para konsumen yang melakukan pembelian melalui onlineshop. Ketertarikan atau minat yaitu bagaimana caranya agar konsumen yang melakukan akses melalui media online sangat tertarik untuk menciptakan minat konsumen untuk dapat membeli. Desire (hasrat) yaitu pada tahap ini konsumen sudah memiliki rasa ingin membeli, pada saat ini adalah kesempatan para penjual untuk mengeluarkan kalimat yang digunakan untuk mempengaruhi atau kalimat sugesti agar konsumen berminat untuk membeli. Decision (keputusan) yaitu pada fase ini adalah tahap dimana pembeli sudah sangat yakin dengan keputusannya baik membeli ataupun menolak untuk membeli. Pada tahap ini sudah sangat terlihat bagaimana konsumen membuat keputusan terhadap online shop tersebut.

Action (tindakan) merupakan fase dimana konsumen menerima yang berarti melakukan transaksi pembelian yaitu dengan memesan produk yang ditawarkan sedangkan jika menolak berarti konsumen tidak jadi melakukan transaksi pembelian. Maka dalam hal ini sangat diperlukan melakukan

komunikasi antara kedua belah pihak sehingga mampu menimbulkan rasa simpati dan terjadi perubahan sikap dan tingkah laku dari komunikannya.

Kualitas informasi didefinisikan sebagai persepsi pelanggan terhadap kualitas informasi tentang produk atau layanan yang disediakan oleh sebuah website (Park dan Kim, dalam Eid, 2011). Faktor informasi sangat penting dalam pembuatan sebuah iklan internet. Bahkan beberapa marketer berusaha sebaik mungkin untuk bisa membuat iklan internet yang bernilai *entertainment* agar dapat menarik perhatian konsumen.

Menurut Mukhtar (dalam Gondodiyoto, 2009:22) Informasi yang disajikan pada *online shop* sebaiknya mencakup informasi berkaitan dengan produk dan jasa yang ada pada *online shopping*. Informasi tersebut sebaiknya berguna dan relevan dalam memprediksi kualitas dan kegunaan produk atau jasa. Untuk memuaskan kebutuhan informasi konsumen/pembeli online, informasi produk dan jasa harus *up-to-date*, membantu pembeli online dalam membuat keputusan, konsisten, dan mudah dipahami.

Pemanfaatan teknologi menunjukkan keputusan individu untuk menggunakan atau tidak menggunakan teknologi dalam menyelesaikan serangkaian tugasnya. Pencarian informasi mulai dilakukan ketika konsumen memandang bahwa kebutuhan tersebut bisa dipenuhi dengan membeli dan mengonsumsi suatu produk. Individu yang memiliki intensitas lebih besar dalam menggunakan *internet* didalam mencari informasi akan memiliki intensitas lebih besar dalam berbelanja menggunakan *internet*.

Kualitas informasi sangat dipengaruhi atau ditentukan oleh tiga hal pokok, diantaranya yaitu (Agus Mulyanto, 2009 : 247):

a.) Akurasi (*Acuracy*)

Sebuah informasi harus akurat karena dari sumber informasi hingga penerima informasi kemungkinan banyak terjadi gangguan yang dapat mengubah atau merusak informasi tersebut. Informasi dikatakan akurat apabila informasi tersebut menyenangkan, bebas dari kesalahan-kesalahan dan harus jelas mencerminkan maksudnya. Ketidakakuratan sebuah informasi dapat terjadi karena sumber informasi (data) mengalami gangguan atau kesengajaan sehingga merusak atau mengubah data-data asli tersebut. Beberapa hal yang dapat berpengaruh terhadap keakuratan sebuah informasi antara lain adalah:

- 1.) Informasi yang akurat harus memiliki kelengkapan yang baik, karena bila informasi yang dihasilkan sebagian tentunya akan memengaruhi dalam pengambilan keputusan atau menentukan tindakan secara keseluruhan, sehingga akan berpengaruh terhadap kemampuannya untuk mengontrol atau memecahkan suatu masalah dengan baik.
- 2.) Informasi yang dihasilkan oleh proses pengolahan data, haruslah benar sesuai dengan perhitungan-perhitungan yang ada dalam proses tersebut

3.) Informasi harus aman dari segala gangguan (*noise*) dapat mengubah atau merusak akurasi informasi tersebut dengan tujuan utama.

b.) Tepat Waktu (*Timeliness*)

Informasi yang dihasilkan dari suatu proses pengolahan data, datangnya tidak boleh terlambat (*usang*). Informasi yang terlambat tidak akan mempunyai nilai yang baik, karena informasi merupakan landasan dalam pengambilan keputusan. Kesalahan dalam mengambil keputusan akan berakibat fatal bagi perusahaan. Mahalnya informasi disebabkan harus cepat dan tepat informasi tersebut didapat. Hal itu disebabkan oleh kecepatan untuk mendapatkan, mengolah dan mengirimkan informasi tersebut memerlukan bantuan teknologi-teknologi terbaru. Dengan demikian diperlukan teknologi-teknologi mutakhir untuk mendapatkan, mengolah, dan mengirimkan informasi tersebut.

c.) Relevansi (*Relevancy*)

Informasi dikatakan berkualitas jika relevan bagi pemakainya. Hal ini berarti bahwa informasi tersebut harus bermanfaat bagi pemakainya. Relevansi informasi untuk tiap-tiap orang satu dengan lainnya berbeda. Misalnya, informasi mengenai kerusakan infrastruktur laboratorium komputer ditujukan kepada rektor universitas. Tetapi akan lebih relevan apabila ditujukan kepada penanggung jawab laboratorium.

5. Keputusan Pembelian

Perilaku yang diperlihatkan konsumen dalam mencari, membeli, menggunakan, mengevaluasi dan menghabiskan produk dan jasa yang mereka harapkan akan memuaskan kebutuhan mereka akan memengaruhi keputusan akan pembelian suatu produk.

Menurut Hermawan Kartajaya (2014:16) ada lima tahap dalam proses keputusan pembelian, yaitu *aware*, *appeal*, *ask*, *act* dan *advocate*.

a. *Aware*

Konsumen mulai kenal perusahaan atau produk yang dijual. Itulah tahapan awal dalam proses pembelian: saat konsumen yang awalnya tidak *aware* menjadi *aware*. Tidak tahu menjadi tahu. Tidak kenal menjadi kenal. Sebelum konsumen memutuskan untuk membeli suatu produk atau jasa tertentu, tentu awalnya mereka harus tahu bahwa merek produk itu ada. Tak kenal maka tak beli.

b. *Appeal*

Sudah kenal belum tentu suka. Daftar merek-merek yang sudah dikenal kemudian mulai diseleksi. Yang dianggap tidak menarik akan tereliminasi. Di tahap *appeal*, pilihan mulai disempitkan. Hanya yang menarik yang diperhitungkan.

c. *Ask*

Meski sudah tertarik, konsumen masa kini biasanya tak langsung membeli. Konsumen akan mencari tambahan informasi.

d. *Act*

Jika teman dan keluarga bilang bagus, barulah konsumen memutuskan untuk membeli produk tadi.

e. *Advocate*

Jika puas, konsumen akan merekomendasikan produk yang dijual kepada teman dan keluarga.

Menurut Buchari dalam Alfabet (2014:7) motif-motif keputusan pembelian sebagai berikut:

- a. *Primary buying motive*, yaitu motif untuk membeli yang sebenarnya misalnya kalau wanita ingin cantik akan mencari *make up*.
- b. *Selective buying motive*, yaitu pemilihan terhadap barang misalnya apakah ada keuntungan bila membeli barang.
- c. *Patronage buying motive*, ini adalah *Selective buying motive* yang ditujukan kepada tempat atau toko tertentu. Pemilihan ini bisa timbul karena tempat dekat, cukup persediaan barang dan pelayanan memuaskan

B. Kerangka Konseptual

Moorman dan Antariyati (2010:5) mendefinisikan kepercayaan (*trust*) sebagai kemauan untuk bergantung pada penjual yang dapat dipercaya. Dalam transaksi secara *online*, kepercayaan muncul ketika mereka yang terlibat telah mendapat kepastian dari pihak lainnya, serta mau dan bisa memberikan kewajibannya. Kepercayaan pelanggan adalah faktor pertama yang menjadi suatu pertimbangan dalam membeli suatu produk, hal ini karena sebelum produk

tersebut dibeli oleh pelanggan, produsen maupun perusahaan harus mampu menciptakan kepercayaan pelanggan terhadap produk yang ditawarkan, karena ini bertujuan untuk menarik perhatian serta menimbulkan minat dan keyakinan pelanggan terhadap produk yang dipasarkan tersebut, setelah pelanggan percaya dan tibalah waktunya bagaimana perusahaan maupun produsen menciptakan kemudahan dalam proses pembelian ataupun mengakses *website* perusahaan.

Kemudahan dalam penggunaan adalah salah satu hal yang menjadi pertimbangan bagi pembeli *online*, *Perceived ease of use* didefinisikan Davis et al., (1989), Chin dan Todd (1995) merupakan seberapa besar teknologi komputer dirasakan relatif mudah untuk dipahami dan digunakan. Kemudahan merupakan cara cepat dalam membeli barang secara online karena dengan banyaknya kemudahan yang diberikan oleh penjual online maka konsumen dapat lebih mudah dalam berinteraksi, dapat berbelanja dengan mudah serta tidak membuat konsumen bingung dan menjadi tidak nyaman sehingga nantinya konsumen tidak mengurungkan niatnya untuk melakukan pembelian. Perusahaan yang menciptakan kemudahan untuk konsumennya dalam transaksi secara *online* tentunya memiliki kualitas informasi yang lengkap dari setiap produknya sebagai penunjang kemudahan itu sendiri.

Informasi adalah suatu penyampaian yang diberikan produsen ke konsumen untuk memuaskan informasi konsumen/pembeli mengenai informasi produk dan jasa yang harus *up-to-date*, sehingga membantu pembeli dalam membuat keputusan, konsisten, dan mudah dipahami. Faktor kualitas informasi juga menentukan terjadinya keputusan pembelian terhadap produk ataupun

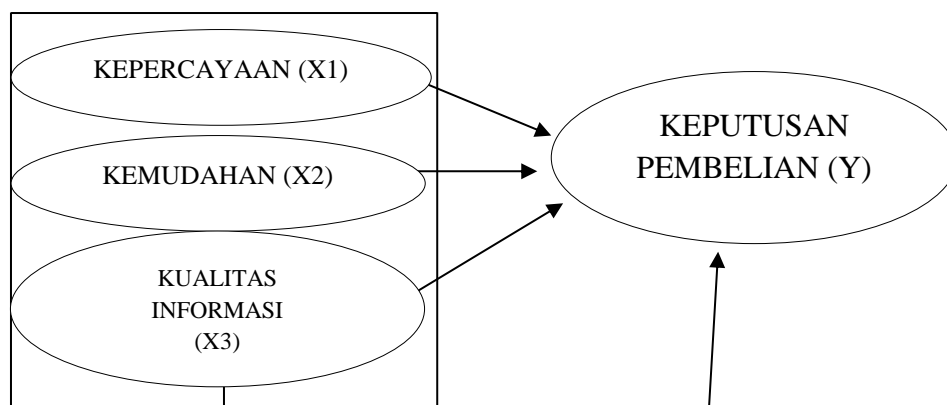
barang, hal ini dikarenakan kualitas informasi merupakan suatu faktor yang dapat menyakinkan pelanggan terhadap produk yang dipasarkan karena dengan kualitas informasi yang akurat pelanggan dapat melihat langsung gambaran produk yang dipasarkan, selain itu informasi yang *up-to-date* dapat menciptakan kenyamanan bagi pelanggan yang ingin tetap eksis terhadap produk maupun barang dalam pemasaran dengan *style* trendy serta *fashion* yang terus berkembang.

Keputusan merupakan (*decision*) yang melibatkan pilihan diantara dua atau lebih alternatif tindakan atau perilaku. Keputusan selalu mensyaratkan pilihan diantara beberapa perilaku yang berbeda.

Berdasarkan beberapa pengertian tersebut bahwa keputusan pembelian terhadap pemasaran produk PT. Guteninc via e-marketing cukup dipengaruhi oleh beberapa faktor seperti kepercayaan terhadap produk, kemudahan mendapatkan informasi produk, serta kualitas informasi yang diberikan. Ketiga faktor ini merupakan faktor yang biasanya menjadi suatu pertimbangan oleh pelanggan untuk akhirnya memutuskan suatu pembelian terhadap produk ataupun barang.

C. Kerangka Pikir

Gambar 2.1
Kerangka Pikir



BAB III

METODOLOGI PENELITIAN

A. Jenis dan Pendekatan Penelitian

Jenis penelitian ini adalah penelitian asosiatif/korelasional dengan pendekatan kuantitatif, penelitian asosiatif/korelasional merupakan penelitian yang bertujuan untuk mengetahui pengaruh ataupun juga hubungan antara dua variabel atau lebih. Penelitian kuantitatif adalah sebagai teknik penelitian ilmiah yang menggunakan metode statistik, yakni dengan mengumpulkan, menyusun, meringkas dan mempresentasikan data hasil penelitian dalam bentuk angka atau statistik. Pendekatan ini digunakan untuk meneliti pada populasi atau sampel, pengumpulan data menggunakan instrumen penelitian, analisis data bersifat kuantitatif atau statistik dengan tujuan menguji hipotesis yang telah ditetapkan. (Sugiyono, 2010:7).

B. Lokasi dan Waktu Penelitian

Penelitian ini dilakukan pada PT Guteinc Makassar yang berada di jalan Boulevard Raya Ruko Ruby Square No.9 dan pada *website* Guteninc. Adapun waktu penelitian berlangsung selama kurang lebih satu bulan, dimulai pada bulan Oktober.

C. Populasi dan Sampel

1. Populasi

Sugiyono (2010:115) mengemukakan bahwa populasi adalah wilayah generalisasi yang terdiri atas objek/subjek, yang mempunyai kualitas dan

karakteristik tertentu yang ditetapkan oleh peneliti untuk dipelajari dan kemudian ditarik kesimpulannya. Dengan demikian populasi yang digunakan dalam penelitian ini adalah semua konsumen PT. Guteninc.

2. Sampel

Menurut Sugiyono (2010:116) adalah bagian dari jumlah dan karakteristik yang dimiliki oleh populasi tersebut. Sampel dalam penelitian ini menggunakan teknik *non probability sampling*, yaitu teknik yang tidak memberikan kesempatan yang sama terhadap anggota populasi. Teknik ini digunakan karena jumlah populasi yang tidak diketahui. Sugiyono (2010:117) teknik *non probability sampling* yang digunakan dalam penelitian ini adalah *purposive sampling*. *Purposive sampling* yaitu penentuan sampel dengan beberapa pertimbangan. Maka pertimbangan dalam penelitian ini terbagi dari beberapa kriteria responden, yaitu:

Kriteria konsumen yang akan dijadikan responden adalah :

- a. Konsumen yang berdomisili Makassar, karena dapat memudahkan penulis untuk meneliti.
- b. Konsumen yang berumur 17-45 tahun, karena dianggap telah mampu menjawab dan mengerti setiap pertanyaan.
- c. Konsumen yang sudah pernah melakukan pembelian produk baik secara langsung di *store* Guteninc atau melalui situs *website* resmi Guteninc.

Prosedur penyampaian kusioner kepada responden adalah :

- a. Diberikan langsung kepada Konsumen yang sedang melakukan transaksi di *store* Guteninc Makassar.

- b. Memberikan kusioner kepada konsumen Guteninc ditempat masing-masing yang ditemui (sesuai informasi pihak Guteninc dan persetujuan atau konfirmasi calon responden).

Malhotra (2006:291) paling sedikit harus empat atau lima kali dari jumlah item pertanyaan. Dalam penelitian ini terdapat 14 item pertanyaan. Jadi jumlah sampel yang diambil dalam penelitian ini adalah 70 sampel (14 item pertanyaan X 5). Menurut Arikunto (2006: 131) sampel adalah sebagian atau wakil populasi yang diteliti. Penentuan sampel juga dapat didasarkan pada pedoman ukuran sampel yang menyatakan bahwan ukuran sampel minimal 100 responden dan menurut Roscoe (1975) yang dikutip Uma Sekaran (2010) memberikan acuan umum untuk menentukan ukuran sampel berdasarkan pedoman pengambilan sampel. Dalam penelitian multivariate (termasuk analisis regresi berganda), ukuran sampel sebaiknya 10x lebih besar dari jumlah variabel dalam penelitian (4 variabel x 10 = 40 sampel). Besaran atau ukuran sampel ini sangat tergantung dari besaran tingkat ketelitian atau kesalahan yang diinginkan peneliti.

Jadi, penelitian ini mengambil sampel sebanyak 100 responden dengan pertimbangan bahwa jumlah sampel tersebut cukup representatif untuk mewakili populasi.

D. SumberData

Sumber data yang digunakan dalam penelitian ini, yaitu:

1. Data Primer

Data yang diperoleh dengan mengumpulkan langsung dari objek penelitian, yaitu menyebarkan secara langsung kuisioner kepada responden yang terpilih.

2. Data Sekunder

Data yang berupa informasi tertulis maupun tidak tertulis yang diperoleh dari perusahaan, internet, majalah, koran, dan buku-buku yang berhubungan dengan penelitian ini.

E. Metode Pengumpulan Data

Adapun metode pengumpulan data yang digunakan dalam penelitian ini adalah sebagai berikut :

1. Kuseioner

Observasi Pengumpulan data dengan menggunakan daftar pertanyaan yang telah dibuat dalam rangka memperoleh data dalam penelitian, dimana kuisioner tersebut diajukan hal-hal yang relevan dan berkaitan dengan tujuan penelitian. Skala yang digunakan dalam kuisioner ini adalah skala Likert, maka variabel yang akan diukur dijabarkan menjadi indikator variabel. Kemudian indikator tersebut dijadikan sebagai titik tolak untuk menyusun item-item yang dapat berupa pernyataan atau pertanyaan. Jawaban setiap item instrumen yang menggunakan skala likert mempunyai gradasi dari sangat positif sampai sangat negatif, antara lain (Sugiyono, 2006:145).

- a. Sangat Setuju (SS)
- b. Setuju (S)
- c. Tidak Setuju (TS)
- d. Sangat Tidak Setuju (STS)

2. Observasi

Dengan pengamatan secara langsung yang dilakukan oleh penulis terhadap objek penelitian guna memperoleh bahan dan data-data yang diperlukan.

F. Instrumen Penelitian

Instrumen penelitian adalah alat yang digunakan untuk memperoleh dan menginterpretasikan informasi yang diperoleh dari para responden dilakukan dengan menggunakan pola ukur yang sama (Siregar, 2013:46). Instrumen dalam penelitian ini menggunakan skala likert dengan empat tingkat preferensi jawaban.

Dengan pilihan sebagai berikut:

- 1 = Sangat Setuju (SS)
- 2 = Setuju (S)
- 4 = Tidak Setuju (TS)
- 5 = Sangat Tidak Setuju (STS)

Adapun instrumen penelitian sebagai berikut:

Tabel.3.1
Instrument penelitian

Variabel	Definisi Operasional	Indikator Variabel	Skala Ukur
Kepercayaan (Trust) X₁	Kemauan konsumen untuk bergantung pada penjual yang dapat	1. Kepercayaan konsumen	

	dipercaya dalam transaksi secara <i>online</i> . (Morman dalam Antarwiyati (2010))	terhadap produk. 2. Kepercayaan terhadap pelayanan. (McKnight, Kacmar, & Choudhury (2012:337)).	Likert
Kemudahan (Easy Of Used) X₂	Faktor kemudahan dalam penggunaan pemasaran <i>online</i> . (Davis et al., 1989, Chin dan Todd 1995 dalam iramadhani 2012)	1. Kemudahan dalam memperoleh informasi. 2. Kemudahan memperoleh Produk. 3. Kemudahan transaksi. (Venkatesh dan Davis (dalam irmadhani, 2012))	Likert
Kualitas Informasi (Information Quality) X₃	Ukuran terhadap nilai dari suatu kebutuhan yang ada dan telah ditetapkan dari data yang terorganisasi dan di proses sehingga menciptakan suatu bentuk yang berarti bagi <i>user</i> . (Park dan Kim, dalam Eid, 2011)	1. Up to date. 2. Informasi yang diperoleh sesuai dengan harapan kosnumen. 3. Informasi akurat. 4. Kelengkapan informasi. 5. Produk sesuai dengan permintaan. (Park dan Kim, dalam Eid, 2011)	Likert

G. Teknik Pengolahan dan Analisis Data

Tehnik analisis Analisis statistik yang digunakan dalam penelitian ini adalah analisis regresi berganda (Sugiyono, 2005). Adapun penggunaan analisis

regresi berganda bertujuan untuk menghitung besarnya pengaruh secara kuantitatif dari suatu perubahan kejadian (variabel X) terhadap kejadian lainnya (variabel Y), dimana dalam penelitian ini dikonversikan untuk menguji ada tidaknya kepercayaan, kemudahan dan kualitas informasi terhadap keputusan pembelian konsumen secara *online* dalam memilih produk di Guteninc Makassar.

Analisis regresi berganda seperti yang dikutip dalam Sugiyono (2005:261), yaitu:

$$Y = b_0 + b_1X_1 + b_2X_2 + b_3X_3 + e$$

Keterangan:

Y = Keputusan pembelian konsumen

X₁ = Kepercayaan (*Trust*)

X₂ = Kemudahan (*Easy to use*)

X₃ = Kualitas Informasi (*Information quality*)

b₀ = Intersep, konstanta yang merupakan rata-rata nilai Y pada saat ini nilai X₁, X₂ dan X₃ = 0.

b₁ = Koefisien regresi parsial yang dipakai untuk mengukur nilai rata-rata Y tiap unit perubahan dalam X₁ dengan menganggap X₂ dan X₃ konstan.

b_2 = Koefisien regresi parsial yang dipakai untuk mengukur nilai rata-rata Y tiap unit perubahan dalam X_2 dengan menganggap X_1 dan X_3 konstan.

b_3 = Koefisien regresi parsial yang dipakai untuk mengukur nilai rata-rata Y tiap unit perubahan dalam X_3 dengan menganggap X_1 dan X_2 konstan.

e = *Standard Error*, menunjukkan bagaimana tingkat fluktuasi dari penduga atau statistik.

Teknis analisis yang digunakan sesuai dengan model di atas adalah regresi berganda dimana nilai variabel dependen dapat diperoleh dari hasil survey yang perhitungannya akan menggunakan skala likert. Cara pengukurannya adalah menghadapkan seorang responden dengan sebuah pertanyaan dan kemudian diminta untuk memberikan jawaban. Data yang berhasil dikumpulkan dari kusioner selanjutnya akan diukur dengan pengukuran data ordinal dengan bobot hitung sampai 5, dengan kategori sebagai berikut:

- a. Sangat setuju dengan *point* 5
- b. Setuju dengan *point* 4
- c. Tidak setuju dengan *point* 2
- d. Sangat tidak setuju dengan *point* 1.

1. Uji Asumsi Klasik

Uji asumsi klasik akan lebih baik jika bisa dilakukan sebelum melakukan analisis regresi. Tujuan dari pelaksanaan uji asumsi klasik adalah untuk mengetahui apakah data yang diperoleh dari kusioner menunjukkan kondisi yang sebenarnya dan tidak bias sehingga layak untuk diuji. Uji asumsi klasik meliputi:

a.) Uji Normalitas

Uji Normalitas dilakukan untuk mengetahui apakah data terdistribusi dengan normal atau tidak. Uji normalitas dilakukan dengan menggunakan pendekatan *kolmogrov smirnov*. Dengan menggunakan tingkat signifikan 5% maka nilai *Asymp.Sig (2-tailed)* di atas nilai signifikan 5% artinya variabel residual berdistribusi normal (Situmorang & Lufti, 2014 : 175).

b.) Uji Heteroskedastisitas

Analisis regresi bertujuan untuk melihat seberapa besar peranan variabel bebas terhadap variabel terikat. Uji heteroskedastisitas bertujuan untuk menguji apakah dalam sebuah model regresi terjadi ketidaksamaan varians dari residual dari satu pengamatan satu ke pengamatan yang lain. Jika varians dari residu atau dari satu pengamatan ke pengamatan yang lain tetap, maka disebut *homokedastisitas*. Dan apabila varians berbeda maka disebut *heteroskedastisitas*. (Situmorang dan Luthfi, 2014:176).

c.) Uji Multikolinieritas

Uji multikolinieritas bertujuan untuk mengetahui adanya hubungan linier yang sempurna diantara variabel-variabel bebas dalam model regresi. Uji Multikolinieritas artinya variabel independen yang satu dengan yang lain dalam model regresi berganda tidak saling berhubungan secara sempurna atau mendekati sempurna. Untuk mengetahui ada tidaknya gejala multikolinieritas dapat dilihat dari besarnya nilai *Tolerance* dan *VIF (Variance Inflation Factor)* melalui program SPSS. Nilai umum yang biasa dipakai adalah *Tolerance value* $< 0,1$ atau *VIF* > 10 maka terjadi terjadi multikolinieritas, jika nilai *Tolerance value* $> 0,1$ atau *VIF* < 10 maka tidak terjadi multikolinieritas (Situmorang dan Luthfi, 2014:177).

2. Uji Validitas

Uji Validitas digunakan untuk mengukur sah atau tidaknya suatu kuesioner. Suatu kuesioner dikatakan valid jika pertanyaan pada kuesioner mampu untuk mengungkapkan suatu yang akan diukur oleh kuesioner tersebut. Uji validitas dihitung dengan membandingkan nilai *r* hitung $>$ dari *r* tabel (pada taraf signifikan 10%) maka pertanyaan tersebut dinyatakan valid. Cara melihat tabel ialah dengan melihat baris *N-2*. Untuk uji validitas penulis menggunakan bantuan program SPSS.

3. Uji Realibilitas

Uji realibilitas adalah suatu indeks yang menunjukkan sejauh mana hasil suatu pengukuran dapat dipercaya. Suatu kuesioner dinyatakan reliabel atau handal jika jawaban seorang terhadap pertanyaan adalah konsisten atau stabil dari waktu ke waktu (Ghozali, 2001). Untuk uji realibilitas penulis menggunakan bantuan program SPSS. Dalam penelitian ini, uji realibilitas dilakukan dengan melihat hasil perhitungan nilai cronbach alpha (α). Suatu variabel dikatakan reliabel jika memberikan nilai cronbach alpha (α) > 0,6 yaitu bila dilakukan penelitian ulang dengan waktu dan dimensi yang berbeda akan menghasilkan kesimpulan yang sama. Tetapi sebaliknya bila $\alpha < 0,6$ maka dianggap kurang handal, artinya bila variabel-variabel tersebut dilakukan penelitian ulang dengan waktu dan dimensi yang berbeda akan menghasilkan kesimpulan yang berbeda.

4. Pengujian Hipotesis

a. Analisis Koefisien Determinasi (R^2)

Berdasarkan hasil regresi berganda tersebut, maka selanjutnya dapat dianalisis koefisien determinasi (R^2) yaitu koefisien untuk mengukur baik secara terpisah dampak variabel bebas (variabel X) X_1 , X_2 , X_3 terhadap variabel terikat (variabel Y), dengan bantuan program SPSS pada computer.

b. Uji F/Annova (Pengujian Secara Serempak/Bersama-sama)

Uji ini digunakan untuk mengetahui pengaruh signifikan secara bersama-sama variabel bebas yaitu *trust*, *easy to use* dan *information quality*. Mekanisme pengujiannya ialah, jika $F_{hitung} > F_{tabel}$ maka H_1

diterima (H_0 ditolak) atau dengan kata lain terdapat pengaruh signifikan secara bersama-sama variabel *trust*, *easy to use* dan *information quality* terhadap keputusan pembelian konsumen dalam memilih Online shop Guteninc. Sebaliknya apabila jika $F_{hitung} < F_{tabel}$, maka H_0 diterima (H_1 ditolak) atau dengan kata lain tidak terdapat pengaruh signifikan secara bersama-sama variabel *trust*, *easy to use* dan *information quality* terhadap keputusan pembelian konsumen dalam memilih Online shop Guteninc.

c. Uji t (Pengujian Secara Terpisah/Parsial)

Uji ini digunakan untuk mengetahui signifikansi dari pengaruh variabel independent terhadap variabel dependen secara individual dan menganggap dependen yang lain konstan. Signifikansi pengaruh tersebut dapat diestimasi dengan membandingkan antara nilai t-tabel dengan nilai t-hitung. Cara melakukan uji t dengan tingkat signifikansi (α) = 0,05 adalah dengan membandingkan nilai t hitungnya dengan t table. Apabila nilai t-hitung > t-tabel maka variabel independent secara individual tidak mempengaruhi variabel dependen.

1. t-hitung > t-tabel berarti H_0 ditolak dan menerima H_1
2. t-hitung < t-tabel berarti H_0 diterima dan menolak H_1

Uji t juga bias dilihat pada tingkat signifikansinya:

3. Jika tingkat signifikansi < 0,05, maka H_0 ditolak dan H_1 diterima
4. Jika tingkat signifikansi > 0,05, maka H_0 diterima dan H_1 ditolak

BAB IV

HASIL PENELITIAN DAN PEMBAHASAN

A. Gambaran Umum Kota Makassar

Kota Makassar merupakan salah satu pemerintahan kota dalam wilayah Provinsi Sulawesi Selatan yang terbentuk berdasarkan undang-undang Nomor 29 Tahun 1959 tentang pembentukan daerah-daerah tingkat II di Sulawesi, sebagaimana yang tercantum dalam Lembaran Negara Republik Indonesia Tahun 1959 Nomor 74 dan tambahan lembaran Negara Republik Indonesia Nomor 1822. Kota Makassar menjadi ibu kota Provinsi Sulawesi Selatan berdasarkan undang-undang nomor 13 tahun 1965, (lembaran Negara tahun 1965 nomor 94), dan kemudian berdasarkan undang-undang nomor 8 tahun 1965 daerah tingkat II kota Praja Makassar diubah menjadi daerah tingkat II Kotamadya Makassar.

Kota Makassar yang pada tanggal 31 Agustus 1971 berubah nama menjadi Ujung Pandang, wilayahnya dimekarkan dari 21 km² menjadi 171,77 km² dengan mengadopsi sebagian wilayah kabupaten lain yaitu Gowa, Maros dan Pangkajene Kepulauan, lingkup daerah Sulawesi Selatan.

Pada perkembangan, nama Kota Makassar dikembalikan lagi berdasarkan Peraturan Pemerintah Nomor 89 Tahun 1999 tentang perubahan nama Kotamadya Ujung Pandang menjadi Kota Makassar, hal ini atas keinginan masyarakat yang didukung DPRD Tk II Ujung Pandang saat itu,

serta masukan dari kalangan budayawan, seniman, sejarawan, pemerhati hukum dan pelaku bisnis.

Hingga tahun 2013 Kota Makassar telah berusia 406 tahun sesuai Peraturan Daerah Nomor 1 Tahun 2000 yang menetapkan hari jadi Kota Makassar tanggal 9 Nopember 1607, terus berbenah diri menjadi sebuah kota dunia yang berperan tidak hanya sebagai pusat perdagangan dan jasa tetapi juga sebagai pusat kegiatan industri, pusat kegiatan pemerintahan, pusat pelayanan pendidikan dan kesehatan, simpul jasa angkutan barang dan penumpang baik darat, laut maupun udara.

Secara administratif Kota Makassar terbagi atas 14 kecamatan dan 143 kelurahan. Bagian utara kota terdiri atas Kecamatan Biringkanaya, kecamatan Tamalanrea, kecamatan Tallo, dan Kecamatan Ujung Tanah. Dibagian selatan terdiri atas Kecamatan Tamalate dan Kecamatan Rappocini. Dibagian timur terbagi atas Kecamatan Manggala dan Kecamatan Panakkukang. Bagian barat adalah Kecamatan Wajo, Kecamatan Bontoala, Kecamatan Ujung Pandang, Kecamatan Makassar, Kecamatan Mamajang, dan Kecamatan Mariso

B. Gambaran Umum Perusahaan

Guten.inc merupakan salah satu merek (brand) lokal di Indonesia yang menyediakan produk sepatu untuk pria dan wanita yang terbuat dari kulit. Guten.inc berdiri pada bulan Juni tahun 2011 dan didirikan oleh 3 pemuda kreatif asal Makasar yang bernama, Ramadhan, Syahrul dan Iskandar. Latar belakang pemilihan nama Guten.inc berasal dari bahasa Jerman yang berarti kebaikan ataupun mengucapkan kata selamat. Kegiatan produksi produk

Guten.inc dilakukan di kota Bandung dan untuk penjualan produk hanya dijual di kota Makasar ataupun di daerah Sulawesi Selatan lainnya dari tahun 2011 hingga 2012 melalui media online seperti Kaskus dan Instagram. Merasa perkembangan bisnis berjalan kurang baik 3 pemuda asal Makasar ini mengajak teman mereka bernama Zul yang sedang kuliah di Universitas Telkom di kota Bandung untuk bergabung menjadi salah satu pendiri ataupun penambah modal di Guten.inc sekaligus sebagai pengawas langsung kegiatan produksi di kota Bandung, tetapi hal ini tidak juga membantu perkembangan bisnis Guten.inc sehingga para pendiri dari Guten.inc memutuskan untuk vakum selama setahun pada tahun 2013. Pada tahun 2014 Guten.inc dihidupkan kembali oleh para pendirinya kali ini dengan konsep yang matang dan tetap dengan fokus pemasaran dan penjualan melalui media online. Guten.inc rutin untuk melakukan iklan di berbagai media online terutama di media sosial Instagram dengan cara memasang iklan di akunakun yang memiliki pengikut dan penyuka dengan jumlah yang banyak seperti akun @Dagelan dan @Infia_fact serta melakukan endorse ke beberapa pengguna Instagram yang memiliki jumlah pengikut dan penyuka yang banyak dan baik dalam negeri ataupun luar negeri terdapat juga beberapa artis seperti Once Mekel dan Tyas Mirasih, dengan strategi ini penjualan produk sepatu Guten.inc cukup berkembang pesat bukan hanya di Indonesia saja penjualan produk juga sampai ke luar negeri seperti, Malaysia, Singapura, Canada dan Australia. Pada Tahun 2014 Guten.inc membuat dan memperkenalkan website resmi dari Guten.inc yaitu www.guteninc.com yang berisi informasi mengenai seluruh

produk seperti harga dan ukuran yang sedang tersedia melalui website ini juga bisa dilakukan transaksi pembelian produk.

C. Website dan Social Media PT. Guteninc

1. Website

Website PT. Guteninc yang beralamatkan (<https://guteninc.com/>) menjadi salah satu bagian pemasaran berbasis *online* milik Guteninc .

Tampilan website Guteninc dapat dilihat pada gambar berikut:

Gambar 4.1




Sumber: <https://guteninc.com/>

2. Social Media Instagram

Sosial Media Instagram dari PT. Guteninc Makassar dengan id Instagram (@gutenincmks) menjadi salah satu bagian pemasaran berbasis *online* milik Guteninc. Instagram Guteninc juga menyediakan berbagai informasi terkait promosi, diskon, pengenalan produk baru dan berbagai informasi lainnya yang dibutuhkan konsumen.

Tampilan social media Instagram Guteninc dilihat pada gambar berikut:

Gambar 4.2



Sumber: <https://www.instagram.com/gutenincmks/>

D. Karakteristik Responden

Responden dalam penelitian ini adalah konsumen Guteninc Makasar yang berjumlah 100 orang. Mereka dipilih secara random antara laki-laki dan perempuan yang berbelanja secara langsung atau secara *online* di Guteninc Makassar.

Karakteristik responden merupakan bagian yang tak terpisahkan dari variabel-variabel penelitian. Sehingga dari hasil penelitian yang telah dilakukan data diketahui karakteristik responden sebagai berikut. Adapun beberapa karakteristik responden dalam penelitian ini, yaitu sebagai berikut:

1. Berdasarkan Jenis Kelamin

Berdasarkan karakteristik responden menurut jenis kelamin dilakukan untuk mengetahui proporsi jenis kelamin responden, dapat dilihat pada table berikut ini:

Tabel 4.1

Karakteristik Responden Berdasarkan Jenis kelamin

		Frequency	Percent (%)
Valid	Laki-laki	44	44.0
	Perempuan	56	56.0
	Total	100	100.0

Sumber: Data Primer yang diolah, 2019

Berdasarkan tabel 4.1 di atas menunjukkan bahwa jumlah responden sebanyak 100 orang. Mereka mewakili semua konsumen dari Guteninc Makassar yang diambil secara acak. Adapun jumlah laki-laki yaitu sebanyak 44 orang atau sekitar 44,0% dari total sampel dan perempuan yaitu 56 orang atau sekitar 56,0% dari total sampel. Hal ini menunjukkan bahwa jenis kelamin perempuan sebagai proporsi yang lebih besar dibandingkan jenis kelamin laki-laki.

3. Berdasarkan Usia

Berdasarkan responden menurut umur, dilakukan untuk mengetahui batasan usia responden, dapat dilihat pada tabel berikut ini:

Tabel 4.2 Karakteristik Responden Berdasarkan Usia

Usia (Tahun)	Frequency	Precent (%)
17-25	76	76.0
26-35	15	15.0
36-45	7	7.0
>45	2	2.0
Total	100	100.0

Sumber: Data Primer yang diolah, 2019

Berdasarkan tabel di atas menunjukkan bahwa jumlah responden antara usia 17-25 tahun dengan jumlah 76 orang (76%), usia 26-35 tahun sebanyak 15 orang (15%), usia 36-45 tahun sebanyak 7 orang (7%), usia >45 tahun sebanyak 2 orang (2%). Hal ini menunjukkan bahwa usia Responden yang terbanyak mengisi kuesioner adalah antara usia 17-25 tahun dengan jumlah persentase 76,0. Sedangkan usia responden paling sedikit mengisi kuesioner adalah usia >45 tahun dengan jumlah persentase 2,0.

4. Berdasarkan pekerjaan

Berdasarkan karakteristik terhadap pekerjaan, dimaksudkan untuk mengetahui komposisi pekerjaan responden. Berikut ini disajikan komposisi responden berdasarkan pekerjaan pada tabel 4.3.

Tabel 4.3 Karakteristik Responden Berdasarkan Pekerjaan

Pekerjaan	Frequency	Precent (%)
Pelajar/Mahasiswa	30	30.0
Pengusaha/wiraswasta	41	41.0
Pegawai Negri/ swasta	26	26.0
Lain-lain	3	3.0
Total	100	100.0

Sumber: Data Primer yang diolah, 2019

Berdasarkan tabel 4.3 menunjukkan bahwa jumlah jenis pekerjaan responden adalah pelajar/mahasiswa dengan jumlah 30 orang (30%), pengusaha/wiraswasta 41 orang (41%), pegawai negeri/swasta dengan jumlah 26 orang (26%), lain-lain dengan jumlah 3 orang (3%).

E. Deskriptif Data Penelitian

Berdasarkan hasil penelitian yang telah dilakukan terhadap 100 responden melalui penyebaran kuesioner untuk memperoleh jawaban responden terhadap jawaban masing-masing variabel akan didasarkan pada rentang skor jawaban yang akan dilampirkan. Berikut ini penjelasan mengenai indikator-indikator dari variabel Motif Belanja Hedonis (X_1), *Fashion Involvement* (X_2) dan Pembelian impulsif (Y).

1. Kepercayaan (X_1)

Berdasarkan hasil penelitian yang dilakukan, tanggapan responden terhadap kuesioner yang disebarkan dapat dilihat sebagai berikut:

UNIVERSITAS ISLAM NEGERI

Tabel 4.4
Tanggapan Resonden Mengenai Kepercayaan

NO	PERNYATAAN	SKOR				JUMLAH
		STS	TS	S	SS	
1	X1.1	3	6	79	12	100
2	X1.2	3	11	74	12	100
3	X1.3	3	17	69	11	100
4	X1.4	3	9	67	21	100

Sumber: Data Primer yang diolah, 2019

Variabel Kepercayaan (X_1) pada penelitian ini diukur melalui 4 indikator yang dibagi dalam 4 pertanyaan dan disebar ke 100 responden, yaitu: Guteninc *online shop* memberikan informasi yang dapat dipercaya ($X_{1.1}$), Keamanan transaksi secara *online* di *website* Guteninc sangat baik ($X_{1.2}$), Guteninc memiliki tanggung jawab penuh terhadap pengiriman produk sampai ke konsumen dengan tepat waktu ($X_{1.3}$), dan Produk yang saya pesan secara *online* melalui *website* Guteninc sesuai dengan harapan ($X_{1.4}$).

Berdasarkan tabel 4.4 di atas menunjukkan bahwa pilihan jawaban tertinggi dari beberapa pernyataan X_1 berada pada keputusan setuju (S), hal ini menandakan bahwa kebanyakan responden menanggapi dengan baik pernyataan mengenai kepercayaan.

2. Kemudahan (X_2)

Tabel 4.5
Tanggapan Resonden Mengenai Kemudahan (X_2)

NO	PERNYATAAN	SKOR				JUMLAH
		STS	TS	S	SS	
1	X2.1	9	16	39	36	100
2	X2.2	5	12	51	32	100
3	X2.3	3	-	74	23	100

Sumber: Data Primer yang diolah, 2019

Variabel Kemudahan (X_2) pada penelitian ini diukur melalui 3 indikator yang dibagi dalam 3 pertanyaan dan disebar ke 100 responden,

yaitu: Konsumen lebih mudah mendapatkan informasi produk di *online shop* daripada di *took* (X_{2.1}), Pemesanan produk via *online shop* lebih mudah untuk dilakukan (X_{2.2}) dan Situs *website* Guteninc memiliki akses yang mudah untuk digunakan (X_{2.3}).

Berdasarkan tabel 4.5 di atas menunjukkan bahwa pilihan jawaban tertinggi dari beberapa pernyataan X₂ berada pada keputusan setuju (S), hal ini menandakan bahwa kebanyakan responden menanggapi dengan baik pernyataan mengenai kemudahan.

3. Kualitas Informasi (X₂)

Tabel 4.6
Tanggapan Resonden Mengenai Kualitas Informasi (X₃)

NO	PERNYATAAN	SKOR				JUMLAH
		STS	TS	S	SS	
1	X3.1	3	10	50	37	100
2	X3.2	3	12	35	50	100
3	X3.3	5	12	65	18	100

Sumber: Data Primer yang diolah, 2019

Variabel Kualitas Informasi (X₃) pada penelitian ini diukur melalui 3 indikator yang dibagi dalam 3 pertanyaan dan disebar ke 100 responden, yaitu: Saya melakukan pembelian apabila *website* Guteninc selalu memberikan informasi yang *up to date* (terkini) (X_{3.1}), Saya melakukan pembelian apabila jika informasi produk yang ditawarkan diberikan secara terperinci (X_{3.2}) Informasi yang ditampilkan di *website* Guteninc sesuai dengan harapan konsumen (X_{3.3}).

Berdasarkan tabel 4.6 di atas menunjukkan bahwa pilihan jawaban

tertinggi dari beberapa pernyataan X_3 berada pada keputusan setuju (S), hal ini menandakan bahwa kebanyakan responden menanggapi dengan baik pernyataan mengenai kemudahan.

5. Keputusan Pembelian (Y)

Tabel 4.7
Tanggapan Resonden Mengenai Pembelian (Y)

NO	PERNYATAAN	SKOR				JUMLAH
		STS	TS	S	SS	
1	Y1.1	6	23	59	12	100
2	Y1.2	3	15	62	20	100
3	Y1.3	3	12	67	18	100
4	Y1.4	12	12	46	30	100

Sumber: Data Primer yang diolah, 2019

Variabel Pembelian impulsif (Y) pada penelitian ini diukur melalui 4 indikator yang dibagi dalam 4 pertanyaan dan disebar ke 100 responden, yaitu: Saya membeli produk di Guteninc karena kebiasaan ($Y_{1.1}$), Saya berbelanja di Guteninc karena banyak tersedia berbagai macam produk ($Y_{1.2}$), Saya memutuskan untuk berbelanja kembali di Guteninc ($Y_{1.3}$) dan Saya akan menyarankan kepada teman dan keluarga untuk berbelanja di Guteninc ($Y_{1.4}$).

Berdasarkan tabel 4.6 di atas menunjukkan bahwa pilihan jawaban tertinggi dari beberapa pernyataan X_3 berada pada keputusan setuju (S), hal ini menandakan bahwa kebanyakan responden menanggapi dengan baik pernyataan mengenai keputusan pembelian.

F. Pengujian Instrumen Data

1. Uji Validitas

Uji validitas dilakukan untuk mengukur sah atau tidaknya suatu kuesioner. Pengujian ini menggunakan tingkat signifikan 5%. Seluruh pertanyaan dinyatakan valid, apabila $r_{hitung} > r_{tabel} (n-2)$ dengan nilai ketetapan sebesar 0,197. Adapun hasil uji validitas dalam penelitian ini dapat dilihat sebagai berikut:

Tabel 4.8 Hasil Uji validitas

Variabel	Item	r-hitung	r-tabel	Keterangan
KEPERCAYAAN	X1.1	0,835	0,197	VALID
	X1.2	0,800	0,197	VALID
	X1.3	0,869	0,197	VALID
	X1.4	0,858	0,197	VALID
KEMUDAHAN	X2.1	0,843	0,197	VALID
	X2.2	0,784	0,197	VALID
	X2.3	0,786	0,197	VALID
KUALITAS INFORMASI	X3.1	0,853	0,197	VALID
	X3.2	0,907	0,197	VALID
	X3.3	0,820	0,197	VALID
KEPUTUSAN PEMBELIAN	Y.1	0,713	0,197	VALID
	Y.2	0,876	0,197	VALID
	Y.3	0,883	0,197	VALID
	Y.4	0,752	0,197	VALID

Sumber: Data Hasil Perhitungan SPSS 25.0, 2019

Berdasarkan tabel 4.7 menunjukkan bahwa seluruh item pertanyaan memiliki *corrected-total correlation* (r -hitung) $>$ r -tabel yaitu pada taraf signifikan 5% ($\alpha=0,05$) dan $n = 100$. Sehingga yang menjadi acuan adalah 100. Oleh karena itu, nilai r -tabel = 0,197 membuktikan bahwa seluruh item dalam penelitian ini dikatakan valid untuk digunakan sebagai instrumen dalam penelitian atau pernyataan yang diajukan dapat digunakan untuk mengukur variabel yang diteliti.

2. Uji Reliabilitas

Uji reliabilitas dilakukan untuk menguji akurasi dan ketetapan dari pengukurannya. Pertanyaan yang digunakan dalam penelitian dinyatakan *reliable* apabila nilai yang telah ditetapkan yaitu cronbach's Alpha $>$ 0,60. Berikut penyajian tabelnya:

Tabel 4.9 Hasil Uji Reliabilitas

Variabel	<i>Cronbach's Alpha</i>	<i>N Of Items</i>
Kepercayaan (X1)	0,860	4
Kemudahan (X2)	0,688	3
Kualitas Informasi (X3)	0,825	3
Keputusan Pembelian (Y)	0,802	4

Sumber: Lampiran *output* SPSS 25.0, 2019

Pada tabel 4.8 dapat dilihat hasil output SPSS 25.0 menunjukkan bahwa *cronbach's Alpha* variabel (X₁) 0,860 $>$ 0,60, variabel (X₂) 0,688 $>$ 0,60, variabel (X₃) 0,825 $>$ 0,60 dan variabel (Y) 0,802 $>$ 0,60. Hal ini dapat dikatakan seluruh pernyataan yang digunakan dalam penelitian dinyatakan *reliable* (dapat

dihandalkan) sehingga selanjutnya item masing-masing variabel layak digunakan sebagai alat ukur.

3. Uji Asumsi Klasik

a. Uji Normalitas

Uji normalitas digunakan untuk menguji data variabel bebas dan data variabel terikat pada persamaan regresi yang dihasilkan berdistribusi normal atau berdistribusi tidak normal. Adapun hasil uji normalitas sebagai berikut:

Tabel 4.10 Hasil Uji Normalitas

One-Sample Kolmogorov-Smirnov Test

		Unstandardized Residual
N		100
Normal Parameters ^{a,b}	Mean	,0000000
	Std. Deviation	3,00664341
Most Extreme Differences	Absolute	,049
	Positive	,036
	Negative	-,049
Test Statistic		,493
Asymp. Sig. (2-tailed)		,968 ^c

a. Test distribution is Normal.

b. Calculated from data.

c. Lilliefors Significance Correction.

Sumber: Data Hasil Perhitungan SPSS 25.0, 2019

Hasil dari uji normalitas pada tabel 4.9 di atas menggunakan uji Kolmogrov Smirnov (KS) yang menunjukkan nilai Asymp. Sig (2-tailed) sebesar $0,968 > 0,05$ yang berarti data dalam penelitian ini berdistribusi normal.

b. Uji multikolinearitas

Mendeteksi ada tidaknya multikolinearitas yaitu dengan melihat VIF dan *tolerance*. Model regresi dikatakan bebas dari multikolinearitas apabila $VIF < 10$, dan nilai *tolerance* $> 0,1$ (10%). Hasil pengujian VIF dapat dilihat pada tabel sebagai berikut:

Tabel 4.11 Hasil Uji Multikolinearitas

		Coefficients ^a					Collinearity Statistics	
Model		Unstandardized Coefficients		Standardized Coefficients		Sig.	Tolerance	VIF
		B	Std. Error	Beta	t			
1	(Constant)	1,771	,891		-1,988	,050		
	Kepercayaan	,497	,077	,421	6,481	,000	,473	2,113
	Kemudahan	,074	,083	,053	,887	,377	,568	1,762
	Kualitas Informasi	,674	,087	,516	7,760	,000	,453	2,208

a. Dependent Variable: Keputusan Pembelian

Sumber: Data Hasil Perhitungan SPSS 25.0, 2019

Hasil pengujian pada tabel di atas menunjukkan bahwa VIF tidak lebih dari 10 dan nilai *tolerance* tidak kurang dari 0,1. Hal ini berarti tidak terjadi gejala multikolinearitas.

c. Autokorelasi

Uji autokorelasi digunakan untuk menguji suatu model apakah antara masing-masing variabel bebas saling memengaruhi. Dalam penelitian ini cara yang digunakan untuk menguji ada atau tidaknya korelasi antar variabel adalah uji

Durbin Watson (DW Test), hasil pengujian korelasi dapat dilihat berikut ini:

Tabel 4.12 Hasil Uji Autokorelasi

Model	R	R Square	Adjusted R Square	Std. Error of the Estimate	Durbin-Watson
1	,899 ^a	,808	,802	1,587	1,733

a. Predictors: (Constant), Kualitas Informasi, Kemudahan, Kepercayaan

b. Dependent Variable: Keputusan Pembelian

Sumber: Data Hasil Perhitungan SPSS 25.0, 2019

Pada tabel 4.11 menunjukkan bahwa nilai Durbin-Watson (DW) yang diperoleh sebesar 1,733. Nilai tersebut berada di antara -2 sampai + 2. Maka dapat dikatakan model regresi tidak menunjukkan adanya autokorelasi karena tidak menyimpang dari asumsi autokorelasi.

d. Uji Heterokedastisitas

Uji heterokedastisitas dilakukan untuk menguji ada tidaknya heteroskedastisitas pada penelitian ini yaitu jika *variance* dari residual satu pengamatan kepengamatan lain tetap, maka regresi disebut homoskedastisitas dan berbeda disebut heterokedastisitas. Berikut ini pengujian dapat dilihat pada tabel dibawah ini:

Tabel 4.13 Hasil Uji Heteroskesdisitas

Model		Unstandardized Coefficients		Standardized Coefficients	t	Sig.
		B	Std. Error	Beta		
1	(Constant)	2,725	,497		5,479	,000
	Kepercayaan	,060	,043	,189	1,390	,168
	Kemudahan	-,139	,046	-,371	-2,989	,142
	Kualitas Informasi	-,063	,048	-,182	-1,307	,194

a. Dependent Variable: RES2 Sumber: Data Hasil Perhitungan SPSS 25.0, 2019

Hasil pengujian tabel 4.12 menunjukkan, nilai signifikansi variabel Kepercayaan (X_1) sebesar 0,168. Variabel Kemudahan (X_2) sebesar 0,142. dan Variabel Kualitas Informasi (X_3) sebesar 0,194. Semua nilai signifikansi variabel di atas lebih besar dari 0,05, artinya tidak terjadi heterokedastisitas

4. Analisis Regresi Berganda

Analisis regresi berganda digunakan untuk mengetahui besarnya pengaruh variabel bebas baik secara persial maupun simultan terhadap variabel terikat. Adapun hasil analisis linear berganda dapat dilihat sebagai berikut ini;

Tabel 4.14 Hasil Uji Analisis Regresi Berganda

		Coefficients ^a			
		Unstandardized Coefficients		Standardized Coefficients	
Model		B	Std. Error	Beta	t
1	(Constant)	1,771	,891		-1,988
	Kepercayaan (X_1)	,497	,077	,421	6,481
	Kemudahan (X_2)	,074	,083	,053	,887
	Kualitas Informasi (X_3)	,674	,087	,516	7,760
					Sig.
					,050
					,000
					,004
					,000

a. Dependent Variable: Keputusan Pembelian (Y)

Sumber: Data Hasil Perhitungan SPSS 25.0, 2019

Berdasarkan tabel 4.13 di atas maka persamaan regresi linear berganda dapat dirumuskan sebagai berikut:

$$Y = 1,771 + 0,497X_1 + 0,074X_2 + 0,674X_3$$

Hasil dari analisis tersebut dapat disimpulkan sebagai berikut:

- a. Nilai konstanta di atas sebesar 1,771 yang artinya apabila seluruh variabel X nilainya 0, maka nilai Y-nya adalah 1,771

- b. $b_1 = 0,497$ artinya apabila Kepercayaan mengalami kenaikan 1% maka keputusan pembelian meningkat sebesar 0,497.
- c. $b_2 = 0,074$ artinya apabila Kemudahan mengalami kenaikan 1% maka keputusan pembelian meningkat sebesar 0,074
- d. $b_3 = 0,674$ artinya apabila Kualitas Informasi mengalami kenaikan 1% maka keputusan pembelian meningkat sebesar 0,674.

4. Koefisien Determinasi (R^2)

Koefisien determinasi (R^2) pada intinya mengukur seberapa jauh kemampuan model dalam menerangkan variabel Kepercayaan, Kemudahan dan Kualitas Informasi terhadap Keputusan Pembelian. Nilai koefisien determinasi ditentukan dengan melihat nilai R square sebagaimana dapat dilihat pada tabel berikut ini:

Tabel 4.15 Hasil Uji Koefisien Determinasi (R^2)

Model Summary				
Model	R	R Square	Adjusted R Square	Std. Error of the Estimate
1	,899 ^a	,808	,802	1,58720

a. Predictors: (Constant), Kualitas Informasi(X3), Kemudahan(X2), Kepercayaan (X1)

Sumber: Data Hasil Perhitungan SPSS 25.0, 2019

Berdasarkan tabel 4.14 di atas nilai koefisien determinasi (R square) yaitu 0,808. Hal ini berarti bahwa 80,8% variabel keputusan pembelian dapat dijelaskan oleh variabel kepercayaan, kemudahan dan kualitas informasi sedangkan sisanya (100% - 80,8%) dipengaruhi oleh variabel luar.

5. Uji Hipotesis

a. Uji F (Simultan)

Untuk mengetahui bahwa Kepercayaan, Kemudahan dan Kualitas Informasi secara simultan terhadap Keputusan Pembelian maka dilakukan uji statistik f. Adapun hasil Uji statistik f dapat dilihat pada tabel berikut ini:

Tabel 4.16 Hasil Uji F Korelasi

ANOVA ^a						
Model		Sum of Squares	df	Mean Square	F	Sig.
1	Regression	1017,596	3	339,199	134,645	,000 ^b
	Residual	241,844	96	2,519		
	Total	1259,440	99			

a. Dependent Variable: Keputusan Pembelian (Y)

b. Predictors: (Constant), Kualitas Informasi(X3), Kemudahan(X2), Kepercayaan (X1)

Sumber: Data Hasil Perhitungan SPSS 25.0, 2019

Pada uji F didapat nilai f-hitung sebesar 134,645 nilai ini lebih besar dari f-tabel yaitu 3,09 atau f-hitung $134,645 > 3,09$ dengan probabilitas 0,000. Karena nilai probabilitas jauh lebih kecil dari 0,05 maka dapat dikatakan variable kepercayaan (X1), variable kemudahan (X2) dan variabel kualitas informasi (X3) secara bersama-sama berpengaruh signifikan terhadap keputusan pembelian(Y).

b. Uji t (Uji Parsial)

Pengujian ini dilakukan dengan membandingkan t-hitung dengan t-tabel pada taraf nyata $\alpha = 0,05$. Apabila hasil perhitungan t-hitung lebih besar dari t-tabel (t-hitung $>$ t-tabel) atau probabilitas kesalahan lebih kecil dari 5% (sig $<$ 0,05) maka dapat dinyatakan bahwa X₁, X₂ dan X₃ berpengaruh terhadap Y. Adapun hasil uji t dapat dilihat pada tabel berikut ini:

Tabel 4.17 Hasil Uji Analisis Regresi Berganda

		Coefficients^a				
		Unstandardized		Standardized		
		Coefficients		Coefficients		
Model		B	Std. Error	Beta	T	Sig.
1	(Constant)	1,771	,891		-1,988	,050
	Kepercayaan (X1)	,497	,077	,421	6,481	,000
	Kemudahan(X2)	,074	,083	,053	1,887	,004
	Kualitas Informasi(X3)	,674	,087	,516	7,760	,000

a. Dependent Variable: Keputusan Pembelian (Y)

Sumber: Data Hasil Perhitungan SPSS 25.0, 2019

Berdasarkan tabel di atas maka hasil pengujian variabel bebas dijabarkan sebagai berikut:

- 1) Variabel kepercayaan (X_1) menunjukkan nilai t hitung lebih besar ($6,481 > 1,661$), $\text{sig} < \alpha$ ($0,000 < 0,05$). Berarti variabel kepercayaan berpengaruh signifikan terhadap keputusan pembelian (Y).
- 2) Variabel Kemudahan (X_2) menunjukkan nilai t hitung lebih besar dari t tabel ($1,887 > 1,661$), $\text{sig} < \alpha$ ($0,004 < 0,05$). Berarti variabel kemudahan berpengaruh signifikan terhadap keputusan pembelian (Y).
- 3) Variabel Kualitas Informasi (X_3) menunjukkan nilai t hitung lebih besar dari t tabel ($7,760 > 1,661$), $\text{sig} < \alpha$ ($0,000 < 0,05$). Berarti variabel kualitas informasi berpengaruh signifikan terhadap keputusan pembelian (Y).

G. Pembahasan Hasil Penelitian

1. Pengaruh Kepercayaan terhadap Keputusan Pembelian secara *online* di PT. Guteninc Makassar.

يَأْتِيهَا الَّذِينَ ءَامَنُوا إِنْ جَاءَ كُمْ فَاسِقٌ بِنَبَأٍ فَتَبَيَّنُوا أَنْ تُصِيبُوا قَوْمًا
بِجَهْلَةٍ فَتُصِيبُوا عَلَىٰ مَا فَعَلْتُمْ تَدْمِيمًا ۖ

Dalam Tafsir Jalalayn dijelaskan (Hai orang-orang yang beriman! Jika datang kepada kalian orang fasik membawa suatu berita) (maka periksalah oleh kalian) kebenaran beritanya itu, apakah ia benar atau berdusta. Menurut suatu qiraat dibaca Fatatsabbatuu berasal dari lafal Ats-Tsabaat, artinya telitilah terlebih dahulu kebenarannya (agar kalian tidak menimpakan musibah kepada suatu kaum) menjadi Maf'ul dari lafal Fatabayyanuu, yakni dikhawatirkan hal tersebut akan menimpa musibah kepada suatu kaum (tanpa mengetahui keadaannya) menjadi Hal atau kata keterangan keadaan dari Fa'il, yakni tanpa sepengetahuannya (yang menyebabkan kalian) membuat kalian (atas perbuatan kalian itu) yakni berbuat kekeliruan terhadap kaum tersebut (menyesal) selanjutnya Rasulullah saw. mengutus Khalid kepada mereka sesudah mereka kembali ke negerinya. Ternyata Khalid tiada menjumpai mereka melainkan hanya ketaatan dan kebaikan belaka, lalu ia menceritakan hal tersebut kepada Nabi saw. Kaitannya dengan penelitian ini khususnya pada variabel kepercayaan, bahwa kita sebagai seorang muslim dilarang untuk langsung percaya kepada perusahaan apalagi yang tidak ada jaminannya seperti kebanyakan modus

penipuan pada transaksi *online*. Jadi kita sebagai muslim yang bijak haruslah lebih hati-hati dan waspada ketika ingin melakukan pembelian secara *online*.

Kepercayaan menjadi suatu faktor yang membuat konsumen mau memberikan uang atau kewajibannya kepada penjual yang dimana transaksinya itu secara *online* atau tidak bertemu langsung. Seperti pada transaksi yang dilakukan di *website* Guteninc, calon konsumen pastinya harus percaya dulu sebelum melakukan transaksi dan kepercayaannya itu timbul karena melihat *website* Guteninc yang sangat profesional, lisensi keamanan transaksinya dan citranya didunia bisnis.

Hal ini dikarenakan semakin tinggi tingkat kepercayaan konsumen terhadap suatu perusahaan atau penyedia barang maka akan meningkatkan keinginan belanja konsumen baik secara *offline* maupun secara *online* kepada perusahaan tersebut. Karena ketika seseorang melakukan pembelian secara *online*, terlebih dahulu konsumen harus percaya dulu pada perusahaan karena metode pembeliannya berbeda dengan metode *offline*, yang dimana jika pembelian secara *online* itu konsumen harus lebih dulu mengeluarkan kewajibannya dan menunggu barangnya dikirim hingga tiba ditempat konsumen karena transaksinya yang melalui dunia virtual.

Transaksi secara *online* yang sudah lumrah dikalangan generasi milenial ini, memungkinkan segelintir orang melakukan tindak penipuan yang akan merugikan orang lain. Banyaknya tindak penipuan seperti itulah membuat kepercayaan kepada penyedia *online shop* menjadi hal yang utama

untuk melakukan pembelian pada *online shop*. Oleh karena itu, perusahaan yang menyediakan *online shop* itu berlomba-lomba untuk meningkatkan citranya dalam dunia *online* agar konsumennya mau melakukan transaksi *online* pada perusahaannya.

Gefen dan Straub (2014) mendefinisikan bahwa semakin tinggi derajat kepercayaan konsumen, semakin tinggi tingkat pembelian konsumen. Dalam transaksi secara *online*, kepercayaan muncul ketika mereka yang terlibat telah mendapat kepastian dari pihak lainnya, serta mau dan bisa memberikan kewajibannya. Dalam penelitian Ananda Cahya Hardiawan (2016) mengatakan bahwa Kepercayaan berpengaruh secara signifikan terhadap keputusan pembelian secara *online*. Baskara (2014) juga mengatakan bahwa terdapat pengaruh positif antara kepercayaan terhadap keputusan pembelian melalui situs jejaring sosial. Sejalan dengan penelitian yang dilakukan Ainul Anugrah Paride (2015) yang menyatakan bahwa kepercayaan berpengaruh positif dan signifikan terhadap keputusan pembelian secara *online* pada PT. Rovca Clothing Makassar.

Penelitian ini mendukung dan sejalan dengan penelitian sebelumnya yang mengatakan bahwa kepercayaan berpengaruh positif dan signifikan terhadap keputusan pembelian secara *online* di PT. Guteninc Makassar. Hal ini diperoleh dari hasil statistik uji regresi dengan nilai t hitung sebesar 6,481 dengan nilai signifikansi sebesar 0,000 yang lebih kecil dari standar yang ditetapkan yaitu 0,05 ($0,000 < 0,05$) yang berarti bahwa variabel kepercayaan (X1) memiliki pengaruh signifikan terhadap keputusan pembelian (Y).

2. Pengaruh Kemudahan terhadap Keputusan Pembelian secara *online* di PT. Guteninc Makassar

شَهْرُ رَمَضَانَ الَّذِي أُنزِلَ فِيهِ الْقُرْآنُ هُدًى لِّلنَّاسِ
 وَبَيِّنَاتٍ مِّنَ الْهُدَىٰ وَالْفُرْقَانِ فَمَن شَهِدَ مِنْكُمُ الشَّهْرَ فَلْيَصُمْهُ
 وَمَن كَانَ مَرِيضًا أَوْ عَلَىٰ سَفَرٍ فَعِدَّةٌ مِّنْ أَيَّامٍ أُخَرَ يُرِيدُ
 اللَّهُ بِكُمُ الْيُسْرَ وَلَا يُرِيدُ بِكُمُ الْعُسْرَ وَلِتُكْمِلُوا الْعِدَّةَ
 وَلِتُكَبِّرُوا اللَّهَ عَلَىٰ مَا هَدَاكُمْ وَلَعَلَّكُمْ
 تَشْكُرُونَ

Syaikh Abdurrahman bin Nashir As Sa'di menjelaskan: “Dengan semua kemudahan dalam hukum-hukum Islam ini, jika seseorang mengalami hal yang tidak biasa, yang menyebabkan dia tidak mampu atau sangat tersulitkan dalam menjalankannya, ia diberikan keringanan yang disesuaikan dengan keadaannya” (*Qawa'id Wal Ushul Al-Jami'ah*, 1/50). Kaitan antara ayat dan penelitian ini khususnya pada variabel kemudahan ialah pada bagian akhir ayat disebutkan bahwa Allah SWT menginginkan kemudahan bagi hamba-Nya yang dimana tentulah sebagai muslim kita memilih sesuatu yang memudahkan dibanding yang mempersulit kita. Jadi, proses transaksi *online* yang mudah akan lebih diminati konsumen dibandingkan yang sulit.

Kemudahan mejadi salah satu faktor yang menentukan keputusan pembelian seseorang pada transaksi secara *online* karena konsumen yang ingin melakukan pembelian secara *online* itu cenderung menuntut aktifitasnya lebih mudah daripada harus ke tokonya langsung. Jadi, jika

perusahaan membuat akses transaksi secara *online* kemudian aksesnya itu sulit dan membuat bingung konsumen itu malah akan membuat konsumen tidak jadi melakukan pembelian begitupun dengan sebaliknya. Transaksi *online* dibuat awalnya untuk memudahkan konsumen, oleh karena itu aksesnya harus mudah bukan sebaliknya.

Hal ini dikarenakan konsumen yang merasa lebih mudah dalam mengakses sebuah *website* akan lebih meningkatkan keinginannya dalam melakukan pembelian. Jika suatu *website* dari *onlineshop* itu sulit diakses maka akan menurunkan niat beli dari konsumen karena banyak menemukan kendala sebelum melakukan pembelian. Dalam proses transaksi dari sebuah *website* juga harus mudah karena berkemungkinan konsumen batal membeli karena kesulitan dalam transaksinya.

Menurut Hartono (2007) kemudahan (*easy to use*) didefinisikan sebagai sejauh mana seseorang percaya bahwa menggunakan suatu teknologi akan bebas dari usaha. Dan nantinya faktor kemudahan ini akan berdampak pada perilaku, yaitu semakin tinggi persepsi seseorang tentang kemudahan menggunakan sistem, semakin tinggi pula tingkat pemanfaatan teknologi informasi. Hasil penelitian ini sejalan dengan penelitian yang dilakukan oleh Riski Armanti (2017) yang menyatakan, kemudahan berpengaruh positif dan signifikan terhadap keputusan pembelian secara *online* (Studi kasus pada pengguna media social Semarang).

Penelitian ini mendukung dan sejalan dengan penelitian sebelumnya yang mengatakan bahwa kemudahan berpengaruh positif dan signifikan

terhadap keputusan pembelian secara *online* di PT. Guteninc Makassar. Hal ini diperoleh dari hasil statistik uji regresi dengan nilai t hitung sebesar 1,887 dengan nilai signifikansi sebesar 0,004 yang lebih kecil dari standar yang ditetapkan yaitu 0,05 ($0,004 < 0,05$) yang berarti bahwa variabel kemudahan (X2) memiliki pengaruh signifikan terhadap keputusan pembelian (Y).

3. **Pengaruh Kualitas Informasi terhadap Keputusan Pembelian secara *online* di PT. Guteninc Makassar**

يٰۤاَيُّهَا الَّذِيْنَ ءَامَنُوْا اِنْ جَاءَكُمْ فَاسِقٌ بِنَبَاٍ فَتَبَيَّنُوْا اَنْ تُصِيْبُوْا قَوْمًا
بِجَهْلَةٍ فَمُصِّحُوْا عَلٰٓى مَا فَعَلْتُمْ نٰدِمِيْنَ ﴿٦﴾

Dalam Tafsir Jalalayn dijelaskan (Hai orang-orang yang beriman! Jika datang kepada kalian orang fasik membawa suatu berita) (maka periksalah oleh kalian) kebenaran beritanya itu, apakah ia benar atau berdusta. Menurut suatu qiraat dibaca Fatatsabbatuu berasal dari lafal Ats-Tsabaat, artinya telitilah terlebih dahulu kebenarannya (agar kalian tidak menimpakan musibah kepada suatu kaum) menjadi Maf'ul dari lafal Fatabayyanuu, yakni dikhawatirkan hal tersebut akan menimpa musibah kepada suatu kaum (tanpa mengetahui keadaannya) menjadi Hal atau kata keterangan keadaan dari Fa'il, yakni tanpa sepengetahuannya (yang menyebabkan kalian) membuat kalian (atas perbuatan kalian itu) yakni berbuat kekeliruan terhadap kaum tersebut (menyesal) selanjutnya Rasulullah saw. mengutus Khalid kepada mereka sesudah mereka kembali ke negerinya. Ternyata Khalid tiada menjumpai mereka melainkan hanya

ketaatan dan kebaikan belaka, lalu ia menceritakan hal tersebut kepada Nabi saw. Kaitan antara ayat dan penelitian ini khususnya pada variabel kualitas informasi, bahwa sebagai seorang muslim dalam menerima atau bahkan melakukan keputusan dalam pembelian itu haruslah memperhatikan informasi dari produk yang ingin dibeli agar bisa menyesuaikan harapan kita sebagai konsumen dengan produk yang disediakan perusahaan.

Kualitas informasi juga berperan penting dalam penentuan keputusan pembelian seseorang karena untuk menyesuaikan harapan konsumen dengan barang yang disediakan pada *online shop* itu sendiri. Informasi yang kurang pada sebuah produk yang disediakan *online shop* akan membuat konsumen kurang yakin dan khawatir tidak sesuai dengan ekspektasinya jika membeli produk yang disediakan tersebut. Kualitas Informasi juga meliputi seperti spesifikasi atau detail bahan dari sebuah produk yang membuat konsumen lebih tertarik dan menyesuaikan dengan ekspektasi konsumen pada produk tersebut.

Hal ini dikarenakan konsumen yang khususnya berbelanja secara *online* itu menuntut informasi yang lengkap terhadap barang yang ingin dibelinya agar bisa memunculkan keputusan membelinya. Proses pembelian secara *online* itu bertransaksi didunia virtual artinya barang yang ingin dibeli tidak ada didepan mata konsumen makanya barang tersebut haruslah memiliki informasi yang lengkap agar dapat menyesuaikan dengan harapan konsumen terhadap barang yang diinginkannya.

Menurut Mukhtar (dalam Gondodiyoto, 2009:22) Informasi yang disajikan pada *online shop* sebaiknya mencakup informasi berkaitan dengan produk dan jasa yang ada pada *online shopping*. Informasi tersebut sebaiknya berguna dan relevan dalam memprediksi kualitas dan kegunaan produk atau jasa. Untuk memuaskan kebutuhan informasi konsumen/pembeli online, informasi produk dan jasa harus *up-to-date*, membantu pembeli online dalam membuat keputusan, konsisten, dan mudah dipahami. Hal ini sejalan dengan penelitian yang dilakukan oleh Adityo Benito (2016) yang menyatakan bahwa kualitas informasi berpengaruh positif dan signifikan terhadap keputusan pembelian secara *online* Situs Kaskus.

Penelitian ini mendukung dan sejalan dengan penelitian sebelumnya yang mengatakan bahwa kualitas informasi berpengaruh positif dan signifikan terhadap keputusan pembelian secara *online* di PT. Guteninc Makassar. Hal ini diperoleh dari hasil statistik uji regresi dengan nilai t hitung sebesar 7,760 dengan nilai signifikansi sebesar 0,000 yang lebih kecil dari standar yang ditetapkan yaitu 0,05 ($0,000 < 0,05$) yang berarti bahwa variabel kualitas informasi (X3) memiliki pengaruh signifikan terhadap keputusan pembelian (Y).

4. **Pengaruh Kepercayaan, Kemudahan dan Kualitas Informasi terhadap Keputusan Pembelian secara *online* di PT. Guteninc Makassar**

Keputusan pembelian yang dilakukan oleh konsumen terdiri dari beberapa tahap, yaitu pengenalan masalah, pencarian informasi, evaluasi

alternatif, keputusan pembelian, dan perilaku pasca pembelian, selain itu keputusan pembelian via online juga dipengaruhi oleh beberapa faktor seperti kepercayaan (*trust*), kemudahan (*easy to use*), kualitas informasi (*Information Quality*), dan harga (*price*).

Kepercayaan menjadi suatu faktor yang membuat konsumen mau memberikan uang atau kewajibannya kepada penjual yang dimana transaksinya itu secara *online* atau tidak bertemu langsung. Seperti pada transaksi yang dilakukan di *website* Guteninc, calon konsumen pastinya harus percaya dulu sebelum melakukan transaksi dan kepercayaannya itu timbul karena melihat *website* Guteninc yang sangat profesional, lisensi keamanan transaksinya dan citranya didunia bisnis.

Kemudahan juga mejadi salah satu faktor yang menentukan keputusan pembelian seseorang pada transaksi secara *online* karena konsumen yang ingin melakukan pembelian secara *online* itu cenderung menuntut aktifitasnya lebih mudah daripada harus ke tokonya langsung. Jadi, jika perusahaan membuat akses transaksi secara *online* kemudian aksesnya itu sulit dan membuat bingung konsumen itu malah akan membuat konsumen tidak jadi melakukan pembelian begitupun dengan sebaliknya. Transaksi *online* dibuat awalnya untuk memudahkan konsumen, oleh karena itu aksesnya harus mudah bukan sebaliknya.

Kualitas informasi juga berperan penting dalam penentuan keputusan pembelian seseorang karena untuk menyesuaikan harapan konsumen dengan barang yang disediakan pada *online shop* itu sendiri. Informasi yang

kurang pada sebuah produk yang disediakan *online shop* akan membuat konsumen kurang yakin dan khawatir tidak sesuai dengan ekspektasinya jika membeli produk yang disediakan tersebut. Kualitas Informasi juga meliputi seperti spesifikasi atau detail bahan dari sebuah produk yang membuat konsumen lebih tertarik dan menyesuaikan dengan ekspektasi konsumen pada produk tersebut

Perusahaan yang cerdas akan mencoba memahami sepenuhnya proses pengambilan keputusan pelanggan, semua pengalaman mereka dalam belajar, memilih, menggunakan, bahkan dalam mendisposisikan produk (Kotler dan Keller, 2008: 234-235). Berdasarkan hasil penelitian ini dapat dikatakan bahwa semakin tinggi tingkat kepercayaan konsumen terhadap perusahaan, semakin tinggi tingkat kemudahan konsumen dalam melakukan transaksi *online* pada *website* perusahaan dan semakin tinggi kualitas informasi yang disediakan perusahaan maka tingkat keputusan pembelian secara *online* juga akan semakin tinggi. Hasil uji *adjusted R²* pada penelitian ini diperoleh nilai *adjusted R²* sebesar 0,808 yang berarti bahwa keputusan pembelian dipengaruhi oleh variabel kepercayaan, kemudahan dan kualitas informasi sebesar 80,8% sedangkan sisanya 19,2% dipengaruhi faktor-faktor lain yang tidak termasuk dalam penelitian ini. Dengan demikian hasil penelitian ini mendukung penelitian yang dilakukan oleh Ainul Anugrah Paride (2015), mengatakan bahwa kepercayaan, kemudahan dan kualitas informasi berpengaruh positif dan signifikan terhadap keputusan pembelian secara *online* di PT. Rovca Clothing Makassar.

Penelitian ini mendukung dan sejalan dengan penelitian sebelumnya yang mengatakan bahwa kepercayaan, kemudahan, dan kualitas informasi berpengaruh positif dan signifikan terhadap keputusan pembelian secara *online* di PT. Guteninc Makassar. Hal ini diperoleh dari hasil uji F diperoleh nilai F hitung sebesar 134,645 dengan signifikan 0,000. Oleh karena itu signifikansi lebih kecil dari 0,05 ($0,000 < 0,05$), maka dapat disimpulkan bahwa hipotesis dalam penelitian ini terbukti yaitu kepercayaan, kemudahan dan kualitas informasi berpengaruh positif dan signifikan terhadap keputusan pembelian.



BAB V

KESIMPULAN DAN SARAN

A. Kesimpulan

Berdasarkan hasil dari analisis data yang telah dilakukan dan pembahasan yang telah diuraikan pada bab IV mengenai pengaruh kepercayaan, kemudahan dan kualitas informasi terhadap keputusan pembelian secara *online* di PT. Guteninc Makassar. Maka kesimpulannya sebagai berikut:

1. Variabel kepercayaan secara parsial berpengaruh positif dan signifikan terhadap variabel keputusan pembelian yang dimana itu dibuktikan dengan uji statistik pada bab IV dan didukung oleh fenomena yang terjadi serta beberapa teori dari para ahli kemudian didukung oleh penelitian-penelitian sebelumnya terkait dengan penelitian ini.
2. Variabel kemudahan secara parsial berpengaruh positif dan signifikan terhadap variabel keputusan pembelian yang dimana itu dibuktikan dengan uji statistik pada bab IV dan didukung oleh fenomena yang terjadi serta beberapa teori dari para ahli kemudian didukung oleh penelitian-penelitian sebelumnya terkait dengan penelitian ini.
3. Variabel kualitas informasi secara parsial berpengaruh positif dan signifikan terhadap variabel keputusan pembelian yang dimana itu dibuktikan dengan uji statistik pada bab IV dan didukung oleh fenomena yang terjadi serta beberapa teori dari para ahli kemudian didukung oleh penelitian-penelitian sebelumnya terkait dengan penelitian ini.

4. Variabel kepercayaan, kemudahan dan kualitas informasi secara simultan berpengaruh positif dan signifikan terhadap variabel keputusan pembelian yang dimana itu dibuktikan dengan uji statistik pada bab IV dan didukung oleh fenomena yang terjadi serta beberapa teori dari para ahli kemudian didukung oleh penelitian-penelitian sebelumnya terkait dengan penelitian ini.

B. Saran

Penulis menyadari bahwa penelitian ini masih jauh dari kata sempurna. Oleh sebab itu penulis berharap kepada penelitian selanjutnya untuk lebih menyempurnakan hasil penelitian ini yang tentunya merujuk pada hasil penelitian yang sudah ada dengan harapan supaya penelitian yang dihasilkan dapat lebih baik dari sebelumnya. Melalui tahapan analisis dari penelitian ini maka dapat diberikan saran sebagai berikut:

1. Bagi Perusahaan:
 - a. Penyedia layanan situs belanja *online* Guteninc diharapkan lebih meningkatkan kepercayaan konsumen terutama mengenai keamanan bertransaksi di *website* Guteninc, dan memberikan kepastian kepada pelanggan bahwa barang yang dijual sesuai dengan barang yang diharapkan pelanggan serta menjaga agar barang yang dipesan sampai ke tujuan dengan tepat waktu.
 - b. Penyedia layanan situs belanja *online* Guteninc diharapkan lebih berinovasi dalam memberikan kemudahan bagi pelanggan serta menciptakan keunggulan-keunggulan baru yang tidak disediakan oleh

situs belanja *online* lainnya agar Guteninc menjadi pilihan utama pelanggan dalam melakukan pembelian secara *online* seperti memberikan petunjuk pemesanan secara rinci dan mudah dipahami, menyediakan sistem dengan proses pemesanan barang yang cepat dan mudah.

- c. Penyedia situs belanja *online* Guteninc diharapkan memperbaharui informasi yang diberikan agar pelanggan memperoleh informasi yang *up to date* (terkini) baik informasi mengenai produk yang ditawarkan, maupun informasi mengenai berbagai hal yang berhubungan dengan belanja *online* di situs Guteninc sehingga informasi yang diberikan dapat dijadikan referensi belanja bagi pelanggan.
2. Bagi peneliti diharapkan penelitian ini dapat dimanfaatkan dengan sebaik mungkin untuk rujukan penelitian selanjutnya yang berhubungan dengan pemasaran.
3. Bagi peneliti lain yang ingin melakukan penelitian terhadap keputusan pembelian sebaiknya menggunakan variabel-variabel yang lain dan diharapkan menambah faktor-faktor yang mempengaruhi keputusan pembelian agar menambah keakuratan penelitian.

DAFTAR PUSTAKA

- Ainul Anugrah Paride, 2015, Makassar, Universitas Hasauddin Makassar, “*Pengaruh E-Marketing Terhadap Keputusan Pembelian Produk PT. Rovca Clothing Makassar*”.
- Anderson, Rolph E. Srinivasan, Sрни S. (2013). E-satisfaction and e-loyalty: a contingency framework. *Psychological & Marketing*, 20(2), 123-138
- Antarwiyati, 2010. Jakarta, Universitas Islam Indonesia, “*Determinan electronic loyalty (e-loyalty) pada website*”.
- Benito Adityo, 2011, Semarang, Universitas Diponegoro, dengan judul penelitian “*Analisis pengaruh kepercayaan, Kemudahan dan Kualitas Informasi Terhadap Keputusan Pembelian Secara Online di Situs Kaskus*”.
- Bisma. (2019, 28 Mei). *Bekraf Information System Mobile Application*. Diakses 20 Juli 2019, dari <https://bisma.bekraf.go.id/etalase-kreatif/d2bc7961-dbfd-4c2a-b4d5-ac7afe745bad#profile>
- Buchari Alma. 2014. Manajemen Pemasaran dan Pemasaran Jasa. Bandung: Alfabeta Hal.7
- Burke, R. R. 2002. Technology and The Customer Interface: What Consumers Want in The Physical and Virtual Store. *Journal of The Academy of Marketing Science*, 30(4), 411-432.
- Davis, F.D, R.P. Bagozzi, P.R. Warshaw, 1989. *User acceptance of computer technology: a comparison of two theoretical models*, *Management Science* 35 (8) 982-1003.
- Durianto, Sugiarto, Widjaja dan Supratikno, 2010. *Inovasi Pasar Dengan Iklan. Yang Efektif*. Jakarta: PT. Gramedia Pustaka Utama.
- Effendy, Onong Uchjana. 2014. *Ilmu Komunikasi, Teori dan Praktek*. Bandung : PT Remaja Rosdakarya
- Eid, M. I., 2011, Determinants of E-Commerce Customer Satisfaction, rust, And Loyalty in Saudi Arabia, *Journal of Electronic Commerce Research*, Vol. 12, No. 1: 7893.
- Engel, J., Blackwel, R., Miniard, P. 2006. *Consumer Behavior*. 10th ed., pp. 4. Canada: Thomson South-Western
- Fandy Tjiptono, 2010. *Strategi Pemasaran*. Yogyakarta.:Andi.

- Gefen, D., Karahanna, E., & Straub, D. W. (2014) Trust and TAM in Online Shopping: An Integrated Model. *MIS Quarterly*, 27 (1). 51-90.
- Gozali, Imam *Aplikasi Analisis Multivariate dengan SPSS*, Semarang: Badan Penerbit Undip, 2009.
- Gondodiyoto, Idris, 2009. *Audit Sistem Informasi Pendekatan Konsep*. PT. Media Global Edukasi. Jakarta.
- Guteninc. (2019, 28 Mei). Guteninc. Diakses 20 Juli 2019, dari <https://guteninc.com/>
- Han, S., Choi, D., Cha, Y. J. 2014. The Effect of Colour on the Anchoring Heuristic in Consumer Decision Making. *Journal of European Psychology Students*, 5(3), 19-27
- Hery, Kurniawan. 2011. *Analisis Faktor-Faktor Yang Mempengaruhi Konsumen Dalam Pengambilan Keputusan Pembelian Produk Mie Instan Merek Sedap*. Malang: Universitas
- Hendra. 2013. “*Analisis Pengaruh Penerapan E-Marketing Terhadap Kepuasan Pelanggan dan Dampaknya pada Keputusan Pembelian pada PT. Nutraco Mesindotama*”, Universitas Bina Nusantara
- Irmadhani.2012. “*Pengaruh Presepsi Kebermanfaatan Kemudahan Penggunaan Dan Computer Self Efficacy, Terhadap Penggunaan online Banking Pada Mahasiswa Fakultas Ekonomi Universitas Negeri*”, Yogyakarta.
- Jarvenpaa, Sirikka L. Tractinsky, N. Vitale. (2010). Consumer trust in an internet store. *Information Technology and Management*, 1, 45-71
- Kertajaya, Hermawan. 2014. *WOW! Marketing*. Gramedia, Jakarta
- Kotler, Philip dan Gary Amstrong. 2013. *Principle of Marketing* (edisi 17). Prentice Hall.
- Kotler, Philip dan Keller, Kevin Lane. 2011. *Manajemen Pemasaran* (edisi 16) PT.Indeka, Jakarta.
- Kotler Philip, 2011. *Manajemen Pemasaran*, Edisi Ketujuh Belas, Jilid I Penerbit PT.Macanan Jaya Cemerlang, Jakarta.
- Kotler, Phillip. dan Gary, Amstrong. 2010. *Principles of marketing 13th ed.* New Jersey: Pearson Education

- Kotler, Philip. dan Keller, Kevin Lane. 2012. *Marketing management 14th ed.* Englad:Pearson Education
- Kurniawan, Yohannes, 2012, “*E-Marketing Sebagai Alat Bantu Memperluas SegmenPasar*”
- Laksana, Fajar, 2012. *Manajemen Pemasaran, pendekatan praktis.* Graha Ilmu, Yogyakarta.
- La Passawung Alique, 2014, Makassar, Universitas Hasanuddin, *Pengaruh Social Media Marketing Terhadap Tingkat Kunjungan Coffee Toffee di Makassar.*
- Lupiyoadi, Rambat dan Hamdani. A. 2011. *Manajemen Pemasaran Jasa* Edisi 2.Salemba Empat, Jakarta.
- Luthfiya, Jihan, 2014, Medan, Universitas Sumatera Utara, *Pengaruh Pemasaran Online Terhadap Keputusan Pembelian Pada Siswa & Siswi SMA Yayasan Pendidikan Harapan 3.*Nitisemito, A.S. 2000. Marketing. Cet.Keenam, Ghalia Indonesia, Jakarta.
- Marketeers. (2019, 28 Mei). *143 Juta Internet User di Indonesia, Masih bisa diingkatkan?.* Diakses 20 Juli 2019, dari <http://marketeers.com/143-juta-internet-user-di-indonesia56566-2/>
- Mcknight, D.H., V. Choudury., & C.J. Kacmar, (2012). Developing And Validating Trust Measure for E-Commerce: An Integrative Typology. *Information System Research.*13(3), 334-339
- Mulyanto, Agus. 2009. *Sistem Informasi Konsep & Aplikasi.* Yogyakarta: Pustaka Pelajar
- Rauyruen, P & Miller, K. E. (2009) Relationship quality as a predictor of b2b customer loyalty. *Journal of Business Research*, 60, 21-31
- Ribbink, D. Liljander, A. C. R. V. V & Streukens, S. (2009) Comfort Your Online Customer: Quality, Trust and Loyalty on The Internet. *Managing Service Quality*, 14 (6), 446-456
- Richard, Darmawan Andriyanto. 2010. *Analisis pengaruh internet marketing terhadap pembentukan word of mouth dan brand awareness untuk memunculkan intention to buy.* Salatiga, Jateng: Universitas krosten Satya Wacana.Sekaran, Uma. 2000. Research methods. John Wiley & Sons. Inc.
- Rizki Irwansyah, Dr.Ir.Yati Rohayati, M.T , Ully Yunita Nafizzah, 2018. Usulan Peningkatan Kualitas Layanan Penjualan *Online* Pada

Website Guteninc Menggunakan Metode Quality Fuction Deployment (QFD): e-proceeding of engineering: Vol.5, No2 Agustus 2018, Page 3001.

Ruslan, “*Metode Penelitian PR dan Komunikasi*”, (Jakarta: PT. Raja Grafindo Persada”, 2013).

Sarwar, Muhammad Z. Abbasi, Kashif S. Pervaiz, S. (2012). The effect of customer trust on customer loyalty and customer retention: a moderating role of cause related marketing. *Global Journal of Management and Business Research*, 12(6), 27-36

Setiadi, Nugroho J, 2010. *Perilaku Konsumen: Perspektif Kontemporer Pada Motiv, Tujuan Dan Keinginan Konsumen*, Edisi Revisi, Kencana Pranada Media Group, Jakarta.

Siregar Sofyan, *Metode Penelitian Kuantitatif*, Jakarta: Kencana Press, 2013

Stanton, William J. 2010. *Prinsip Pemasaran*, Edisi Keempat Belas jilid 1, Terjemahan oleh Y. Lamarto. Erlangga, Jakarta.

Solomon, M., R. 2011. *Consumer Behavior (Buying, Having, and Being)*. Ninth Edition. Pearson Education.Inc, New Jersey.

Solomon, M., Bamossy, G., Askegaard, S., Hogg, M. K. 2006. *Consumer Behavior–A European Perspective*, 3rd Edition, England: Pearson Education Limited,

Sugiyono, *Metode Penelitian Bisnis*, Bandung: CV. Alfabeta, 2010.

Sugiyono. 2010. *Metode Penelitian Administrasi*, Bandung. Alfabeta

Uma, Sekaran. 2010. *Research Methods For Business (Metode Penelitian untuk Bisnis)*. Edisi enam buku 1. Salemba Empat.

Watson, Marcia. L, 2016. “*Can There Be Just One Trust? A Cross-Disciplinary Identification Of Trust Definitions And Measurement*, *Institute of Public Relation*, Miami.


Winardi. 2013. *Aspek-aspek Bauran Pemasaran (Marketing Mix)*. Mandar Maju, Bandung.

Wikipedia. (2019, 28 Mei). Guteninc. Diakses 20 Juli 2019, dari https://id.wikipedia.org/wiki/Guten_Inc

L

A

M



P

I

R

UNIVERSITAS ISLAM NEGERI

ALAUDDIN

A

M A K A S S A R

N

Lampiran 1

Kuesioner

Assalamualaikumwarahmatullahi. Wr. Wb.

Bapak/Ibu/Sdr/I yang sayahormati, sayamahasiswaUniversitas Islam Negeri (UIN) Alauddin Makassar sedangmelakukanpenelitian di PT. Guteninc Makassar. Penelitian yang sayalakukanberjudul“**Pengaruh Kepercayaan, Kemudahan, dan Kualitas Informasi secara online di PT. Guteninc Makassar.**”Penelitianinimerupakanrancangandalampembuatanskripsi.

SayamemohonkesediaanBapak/Ibu/Sdr/I untukmeluangkanwaktusejenakgunamengisiangket (kuesioner) ini. SayaberharapBapak/Ibu/Sdr/i menjawabdenganleluasa,sesuaidenganapa yangBapak/Ibu/Sdr/i rasakan, lakukandanalami, bukanapa yangseharusnyaatau yang ideal.Bapak/Ibu/Sdr/i diharapkanmenjawabdenganjujurdanterbuka, sebahtidakadajawaban yang benaratau salah. Sesuaidengankodeetikpenelitian, sayamenjaminkerahasiaansemua data. KesediaanBapak/Ibu/Sdr/i mengisiangketiniadalahbantuan yang takternilaibagisaya. Akhirnya, sayasampaikanterimakasihataskerjasamanya.

PetunjukPengisian

Bapak/Ibu/Sdr/i Sesuaidengan yang Bapak/Ibu/Sdr/i ketahui, berilahpenilaianterhadapdirindasendiridenganjujurdanapaadanyaberdasarkanpertanyaanataupernyataandibawahinidengancara member tanda checklist (√) salahsatu dari limakolom, denganketerangansebagaiberikut:

SS : SangatSetuju

S : Setuju

TS : TidakSetuju

STS : SangatTidakSetuju

IdentitasResponden

Nama :

JenisKelamin :

Umur :

Pendidikan Terakhir :

A. KEPERCAYAAN

No.	Pernyataan	Tanggapan			
		SS	S	TS	STS
1	Guteninc <i>online shop</i> memberikan informasi yang dapat dipercaya.				
2	Keamanan transaksi secara <i>online</i> di <i>website</i> Guteninc sangat baik.				
3	Guteninc memiliki tanggung jawab penuh terhadap pengiriman produk sampai ke konsumen dengan tepat waktu.				
4	Produk yang saya pesan secara <i>online</i> melalui <i>website</i> Guteninc sesuai dengan harapan.				

B. KEMUDAHAN

No.	Pernyataan	Tanggapan			
		SS	S	TS	STS
1	Konsumen lebih mudah mendapatkan informasi produk di <i>online shop</i> daripada di toko.				
2	Pemesanan produk via <i>online shop</i> lebih mudah untuk dilakukan.				
3	Situs <i>website</i> Guteninc memiliki akses yang mudah untuk digunakan.				

C. KUALITAS INFORMASI

No.	Pernyataan	Tanggapan			
		SS	S	TS	STS
1	Saya melakukan pembelian apabila <i>website</i> Guteninc selalu memberikan informasi yang <i>up to date</i> (terkini).				
2	Saya melakukan pembelian apabila jika informasi produk yang ditawarkan diberikan secara terperinci..				
3	Informasi yang ditampilkan di <i>website</i> Guteninc sesuai dengan harapan konsumen				

D. KEPUTUSAN PEMBELIAN

No.	Pernyataan	Tanggapan			
		SS	S	TS	STS
1	Saya membeli produk di Guteninc karena kebiasaan				
2	Saya berbelanja di Guteninc karena banyak tersedia berbagai macam produk				
3	Saya memutuskan untuk berbelanja kembali di Guteninc				
4	Saya akan menyarankan kepada teman dan keluarga untuk berbelanja di Guteninc				

Lampiran 3

Karakteristik Responden Berdasarkan Jenis kelamin

		Frequency	Percent (%)
Valid	Laki-laki	44	44.0
	Perempuan	56	56.0
	Total	100	100.0

Sumber: Data Primer yang diolah, 2019

Lampiran 4

Karakteristik Responden Berdasarkan Usia

Usia (Tahun)	Frequency	Precent (%)
17-25	76	76.0
26-35	15	15.0
36-45	7	7.0
>45	2	2.0
Total	100	100.0

Sumber: Data Primer yang diolah, 2019

Lampiran 5

Karakteristik Responden Berdasarkan Pekerjaan

Pekerjaan	Frequency	Precent (%)
Pelajar/Mahasiswa	30	30.0
Pengusaha/wiraswasta	41	41.0
Pegawai Negri/ swasta	26	26.0
Lain-lain	3	3.0
Total	100	100.0

Sumber: Data Primer yang diolah, 2019

Lampiran 6

Tanggapan Resonden Mengenai Kepercayaan

NO	PERNYATAAN	SKOR				JUMLAH
		STS	TS	S	SS	
1	X1.1	3	6	79	12	100
2	X1.2	3	11	74	12	100
3	X1.3	3	17	69	11	100
4	X1.4	3	9	67	21	100

Sumber: Data Primer yang diolah, 2019

Lampiran 7

Tanggapan Resonden Mengenai Kemudahan(X₂)

NO	PERNYATAAN	SKOR				JUMLAH
		STS	TS	S	SS	
1	X2.1	9	16	39	36	100
2	X2.2	5	12	51	32	100
3	X2.3	3	-	74	23	100

Sumber: Data Primer yang diolah, 2019

Lampiran 8

Tanggapan Resonden Mengenai Kualitas Informasi(X₃)

NO	PERNYATAAN	SKOR				JUMLAH
		STS	TS	S	SS	
1	X3.1	3	10	50	37	100
2	X3.2	3	12	35	50	100
3	X3.3	5	12	65	18	100

Sumber: Data Primer yang diolah, 2019

Lampiran 9

Tanggapan Resonden Mengenai Pembelian Impulsif(Y)

NO	PERNYATAAN	SKOR				JUMLAH
		STS	TS	S	SS	
1	Y1.1	6	23	59	12	100
2	Y1.2	3	15	62	20	100
3	Y1.3	3	12	67	18	100
4	Y1.4	12	12	46	30	100

Sumber: Data Primer yang diolah, 2019

Lampiran 10

Hasil Uji validitas

Variabel	Item	r-hitung	r-tabel	Keterangan
KEPERCAYAAN	X1.1	0,835	0,197	VALID
	X1.2	0,800	0,197	VALID
	X1.3	0,869	0,197	VALID
	X1.4	0,858	0,197	VALID
KEMUDAHAN	X2.1	0,843	0,197	VALID
	X2.2	0,784	0,197	VALID
	X2.3	0,786	0,197	VALID
KUALITAS INFORMASI	X3.1	0,853	0,197	RVALID
	X3.2	0,907	0,197	VALID
	X3.3	0,820	0,197	VALID
KEPUTUSAN PEMBELIAN	Y.1	0,713	0,197	VALID
	Y.2	0,876	0,197	VALID
	Y.3	0,883	0,197	VALID

	Y.4	0.752	0,197	VALID
--	-----	-------	-------	-------

Sumber: Data Hasil Perhitungan SPSS 25.0, 2019

Lampiran 11

Hasil Uji Reliabilitas

Variabel	<i>Cronbach's Alpha</i>	<i>N Of Items</i>
Kepercayaan (X1)	0,860	4
Kemudahan (X2)	0,688	3
Kualitas Informasi (X3)	0,825	3
Keputusan Pembelian (Y)	0,802	4

Sumber: Lampiran *output* SPSS 25.0, 2019

Lampiran 12

Hasil Uji Normalitas

One-Sample Kolmogorov-Smirnov Test

		Unstandardized Residual
N		100
Normal Parameters ^{a,b}	Mean	,0000000
	Std. Deviation	3,00664341
Most Extreme Differences	Absolute	,049
	Positive	,036
	Negative	-,049
Test Statistic		,493
Asymp. Sig. (2-tailed)		,968 ^c

- a. Test distribution is Normal.
- b. Calculated from data.
- c. Lilliefors Significance Correction.

Sumber: Data Hasil Perhitungan SPSS 25.0, 2019

Lampiran 13

Hasil Uji Multikolinearitas

		Coefficients ^a					Collinearity Statistics
		Unstandardized Coefficients		Standardized Coefficients			
Model		B	Std. Error	Beta	t	Sig.	Tolerance
1	(Constant)	1,771	,891		-1,988	,050	
	Kepercayaan	,497	,077	,421	6,481	,000	,473
	Kemudahan	,074	,083	,053	,887	,377	,568
	Kualitas Informasi	,674	,087	,516	7,760	,000	,453

a. Dependent Variable: Keputusan Pembelian
 Sumber: Data Hasil Perhitungan SPSS 25.0, 2019

Lampiran 14

Hasil Uji Autokorelasi

Model Summary ^b					
Model	R	R Square	Adjusted R Square	Std. Error of the Estimate	Durbin-Watson
1	,899 ^a	,808	,802	1,587	1,733

a. Predictors: (Constant), Kualitas Informasi, Kemudahan, Kepercayaan

b. Dependent Variable: Keputusan Pembelian

Sumber: Data Hasil Perhitungan SPSS 25.0, 2019

Lampiran 15

Uji Heteroskedastisitas

		Coefficients ^a				
		Unstandardized Coefficients		Standardized Coefficients		
Model		B	Std. Error	Beta	t	Sig.
1	(Constant)	2,725	,497		5,479	,000
	Kepercayaan	,060	,043	,189	1,390	,168
	Kemudahan	-,139	,046	-,371	-2,989	,142
	Kualitas Informasi	-,063	,048	-,182	-1,307	,194

a. Dependent Variable: RES2

Sumber: Data Hasil Perhitungan SPSS 25.0, 2019

Lampiran 16

Hasil Uji Analisis Regresi Berganda

		Coefficients ^a				
		Unstandardized Coefficients		Standardized Coefficients		
Model		B	Std. Error	Beta	t	Sig.
1	(Constant)	1,771	,891		-1,988	,050
	Kepercayaan (X1)	,497	,077	,421	6,481	,000
	Kemudahan (X2)	,074	,083	,053	,887	,004
	Kualitas Informasi (X3)	,674	,087	,516	7,760	,000

a. Dependent Variable: Keputusan Pembelian (Y)

Sumber: Data Hasil Perhitungan SPSS 25.0, 2019

Lampiran 17

Hasil Uji Koefisien Determinasi (R^2)

Model	R	R Square	Adjusted R Square	Std. Error of the Estimate
1	,899 ^a	,808	,802	1,58720

a. Predictors: (Constant), Kualitas Informasi(X3), Kemudahan(X2), Kepercayaan (X1)

Sumber: Data Hasil Perhitungan SPSS 25.0, 2019

Lampiran 18

Hasil Uji F Korelasi

Model		Sum of Squares	df	Mean Square	F	Sig.
1	Regression	1017,596	3	339,199	134,645	,000 ^b
	Residual	241,844	96	2,519		
	Total	1259,440	99			

a. Dependent Variable: Keputusan Pembelian (Y)

b. Predictors: (Constant), Kualitas Informasi(X3), Kemudahan(X2), Kepercayaan (X1)

Sumber: Data Hasil Perhitungan SPSS 25.0, 2019

Lampiran 19

Hasil Uji t

Model		Unstandardized Coefficients		Standardized Coefficients		Sig.
		B	Std. Error	Beta	t	
1	(Constant)	1,771	,891		-1,988	,050
	Kepercayaan (X1)	,497	,077	,421	6,481	,000
	Kemudahan(X2)	,074	,083	,053	1,887	,004
	Kualitas Informasi(X3)	,674	,087	,516	7,760	,000

a. Dependent Variable: Keputusan Pembelian (Y)

Sumber: Data Hasil Perhitungan SPSS 25.0, 2019

DAFTAR RIWAYAT HIDUP



Muhammar, lahir di Makassar, pada tanggal 09 November 1996 kecamatan Manggala, Kota Makassar, Sulawesi Selatan. Anak Kedua dari 3 bersaudara pasangan bapak Abdul Kadir dan ibu Rusnaeni. Kakak bernama Yuliana, adik bernama Muhammade. Penulis mengawali pendidikan dibangku Sekolah Dasar Negeri No.24 Salemba, lulus tahun 2009. Kemudian melanjutkan pendidikan sekolah menengah pertama SMP Neg.2 Bulukumba lulus tahun 2012. Kemudian melanjutkan pendidikan di sekolah menengah atas di SMA Neg. 8 Bulukumba, lulus tahun 2015. Pada tahun yang sama, penulis melanjutkan studi di Universitas Islam Negeri Alauddin Makassar di Fakultas Ekonomi dan Bisnis Islam dengan jurusan Manajemen. Penulis menjalani program Kuliah Kerja Nyata (KKN) selama 45 hari di Kabupaten Sinjai Kecamatan Sinjai Timur, Desa Kampala pada bulan februari-april tahun 2019.

UNIVERSITAS ISLAM NEGERI
ALAUDDIN
M A K A S S A R