

ANALISIS SISTEM KLASIFIKASI BAHAN PUSTAKA DI PERPUSTAKAAN  
FAKULTAS USHULUDDIN DAN FILSAFAT UNIVERSITAS ISLAM  
NEGERI ALAUDDIN MAKASSAR



**Skripsi**

Diajukan Untuk Memenuhi Salah Satu Syarat memperoleh Gelar Sarjana  
Ilmu Perpustakaan Pada Fakultas Adab Dan Humaniora  
Universitas Islam Negeri Alauddin Makassar

**Oleh:**

**ITA ANDRIYANI HASRAM**  
**40400112050**

**FAKULTAS ADAB DAN HUMANIORA**  
**UNIVERSITAS ISLAM NEGERI ALAUDDIN MAKASSAR**


**2016**

## PERNYATAAN KEASLIAN SKRIPSI

Penyusunan skripsi yang berjudul **Analisis Sistem Klasifikasi Bahan Pustaka di Perpustakaan Fakultas Ushuluddin dan Filsafat Universitas Islam Negeri Alauddin Makassar**”, menyatakan dengan sesungguhnya dan penuh kesadaran bahwa skripsi ini benar merupakan karya sendiri. Jika dikemudian hari terbukti bahwa skripsi ini merupakan duplikat, tiruan, plagiat, atau dibuat oleh orang lain, sebagian atau seluruhnya, maka skripsi dan gelar yang diperoleh karenanya batal demi hukum.

Samata, 23 Agustus 2016

Penulis,



**Ita Andriyani Hasram**  
Nim: 40400112050

## PERSETUJUAN PEMBIMBING

Pembimbing penulisan skripsi saudara, Nama: **Ita Andriyani Hasram**,  
Nim: **40400112050**, Mahasiswa jurusan Ilmu Perpustakaan Fakultas Adab dan  
Humaniora UIN Alauddin Makassar, Setelah dengan seksama meneliti dan  
mengoreksi skripsi yang bersangkutan dengan judul "**Analisis Sistem Klasifikasi  
Bahan Pustaka di Perpustakaan Fakultas Ushuluddin dan Filsafat  
Universitas Islam Negeri Alauddin Makassar**" memandang bahwa telah  
memenuhi syarat-syarat ilmiah dan dapat disetujui untuk diajukan ke sidang  
*Munaqasyah*.

Demikian persetujuan ini diberikan untuk proses lebih lanjut

Samata, 15 Agustus 2016

Konsultan I



Sitti Husaebah Pattah, S.Ag., S.S., M.Hum.  
NIP: 19711005 199903 2 003

Konsultan II



Dr. Iskandar, S.Sos., MM  
NIP: 19770519 2001121 001




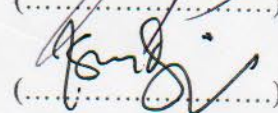
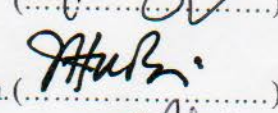



## PENGESAHAN SKRIPSI

Skripsi yang berjudul, “Analisis Sistem Klasifikasi Bahan Pustaka di Perpustakaan Fakultas Ushuluddin dan Filsafat UIN Alauddin Makassar” disusun oleh **Ita Andriyani Hasram**, NIM: 40400112050, mahasiswa Jurusan Ilmu Perpustakaan pada Fakultas Adab dan Humaniora UIN Alauddin Makassar, telah diuji dan dipertahankan dalam sidang *Munaqasyah* yang diselenggarakan pada hari Rabu, tanggal 31 Agustus 2016, dinyatakan telah dapat diterima sebagai syarat untuk memperoleh gelar Sarjana Ilmu Perpustakaan (S.IP), dengan beberapa perbaikan.

Samata, 31 Agustus 2016  
28 Dzul qa'dah 1437 H

### DEWAN PENGUJI:

Ketua	: Dr. Hj. Syamzan Syukur, M.Ag.	
Sekretaris	: Himayah, S.Ag., S.S., MIMS.	
Munaqisy I	: Muh. Quraisy Mathar, S.Sos., M.Hum.	
Munaqisy II	: Irvan Mulyadi, S.Ag., S.S., M.A.	
Konsultan I	: Sitti Husaebah Pattah, S.Ag., S.S., M.Hum.	
Konsultan II	: Dr. Iskandar, S.Sos., MM.	

Diketahui Oleh:

Dekan Fakultas Adab dan Humaniora  
UIN Alauddin Makassar,


**Dr. H. Barsihannor, M.Ag.**  
NIP: 19691012 199603 1 003



## KATA PENGANTAR

بِسْمِ اللَّهِ الرَّحْمَنِ الرَّحِيمِ

*Assalamu Alaikum wr. wb.*

Segala puji dan syukur penulis panjatkan kehadirat Allah swt. karena atas berkat rahmat dan karunia-Nya sehingga penulis dapat menyelesaikan penulisan skripsi sebagai salah satu syarat untuk mencapai gelar Sarjana jurusan Ilmu Perpustakaan Fakultas Adab dan Humaniora Universitas Islam Negeri (UIN) Alauddin Makassar.

Shalawat dan salam semoga tetap tercurahkan kepada baginda Rasulullah Muhammad saw. Sebagai Nabi pembawa *rahmatan lil 'alamin*, keluarga, sahabat beliau, dan orang-orang mukmin yang senantiasa istiqamah meniti jalan hidup hingga akhir zaman dengan islam sebagai satu-satunya agama yang diridai *Allah Subhanahu wa ta'ala*.

Adapun penulisan Skripsi yang berjudul “ Analisis Sistem Klasifikasi Bahan Pustaka di Perpustakaan Fakultas Ushuluddin dan Filsafat Universitas Islam Negeri Alauddin Makassar”, penulis menyadari bahwa semua tidak terlepas dari bantuan beberapa pihak.

Untuk itu, dengan segala kerendahan hati penulis mengucapkan terima kasih yang tak terhingga kepada seluruh pihak yang membantu penulis hingga selesai. Terutama ucapan terima kasih yang sebesar-besarnya kepada **Ayahanda tercinta Hasiruddin (Almarhum)** dan **Ibunda tercinta Ramlah** yang telah berperan besar dalam penyelesaian skripsi ini atas kasih sayang yang tak terhingga, dukungan tak kenal dukungan moril dan non moril kepada penulis, serta doa yang tulus penuh dengan kesabaran mendidik penulis dengan pengharapan sukses di masa depan.

Tak lupa penulis mengucapkan banyak terima kasih kepada:

1. Kepada Bapak Prof. Dr. H. Musafir Pababbari, M. Si. selaku rektor Universitas Islam Negeri Alauddin Makassar beserta wakil Rektor I, II, III, IV atas fasilitas yang diberikan selama menimba ilmu di kampus UIN Alauddin Makassar.
2. Kepada Bapak Dr. H. Barsihannor, M.Ag. selaku Dekan Fakultas Adab dan Humaniora UIN Alauddin Makassar, bersama wakil Dekan I, II, dan III atas segala sarana dan prasarana, juga saran dan nasehat yang diberikan selama penulis menjalani aktivitas di dunia kampus.
3. Bapak A. Ibrahim, S.Ag., SS., M.Pd., selaku ketua jurusan Ilmu Perpustakaan yang telah banyak membantu dalam proses penyelesaian skripsi ini.
4. Ibu Himayah. S.Ag, S.S., MIMS., selaku sekretaris jurusan Ilmu Perpustakaan Fakultas Adab dan Humaniora UIN Alauddin Makassar.
5. Ibu Sitti Husaebah Pattah, S.Ag., S.S., M.Hum. dan Bapak Dr. Iskandar, S.Sos., MM. selaku Konsultan I dan Konsultan II yang tidak pernah bosan meluangkan waktu, tenaga, serta penuh kesabaran memberikan arahan dan masukan dalam membantu penulis menyusun dan memperbaiki skripsi ini sampai selesai.
6. Bapak Muh. Quraisy Mathar. S.Sos., M.Hum. dan Bapak Irvan Mulyadi, S.Ag., MA. Selaku Munaqisy I dan Munaqisy II yang telah banyak memberikan kritikan serta saran-sarannya dalam penyelesaian skripsi ini.
7. Segenap Dosen dan Staf Karyawan Fakultas Adab dan Humaniora yang telah memberikan ilmu pada masa perkuliahan dan berjasa dalam proses penyelesaian administrasi.

8. Kepada Bapak Prof. Dr. H. Muh. Natsir MA. selaku Dekan Fakultas Ushuluddin dan Filsafat UIN Alauddin Makassar dan Bapak Ambo Asse, S.Sos. selaku pengelola Perpustakaan Fakultas Ushuluddin dan Filsafat UIN Alauddin Makassar yang telah memberikan izin agar dapat melakukan penelitian di perpustakaan tersebut.
9. Bapak Mustamar yang telah membantu ibu saya dalam memenuhi kebutuhanku, mendoakan dan menyemangati saya selama proses penyusunan skripsi ini.
10. Adikku Riskawati dan Kak Idha yang selalu memberikan motivasi bagi penulis untuk melakukan yang terbaik serta Sepupu-sepupuku yang selalu ada menghibur dan menyemangati dalam penyusunan skripsi ini.
11. Keluarga besarku yang telah banyak membantu, memberikan dukungan dan motivasi.
12. Bapak Hasanuddin selaku kepala Desa Kaloling, Kec. Gantarangeke, Kab. Bantaeng tempat penulis menjalani Kuliah Kerja Nyata (KKN) beserta keluarganya, dan teman-teman posko KKN UIN Alauddin Makassar angkatan 51 dan teman KKN Tematik UNHAS gelombang 92: Mirda, Sukma, Dila, Irwan, Kama, Tri, Onge, Nizar, Legi, Bono, Tesa, Miswar, Advin, Syarif yang telah menjadi keluarga baru bagi penulis hingga saat ini.
13. Teman-temanku sesama mahasiswa Ilmu Perpustakaan angkatan 2012, sahabat AP 1 & 2 yang menemani penulis selama studi di Universitas Islam Negeri Alauddin Makassar yang rasa persaudaraan dan solidaritasnya hingga saat ini tetap terjaga.
14. Terkhusus kepada sahabatku tercinta: Ulpi, Opik, Ningsi, Panji, Dewi, Ummul, Mian, Ridwan, Wawan, Risman, Mukmin, Nunu, Damis, Hamdana, Herlina, Amirah, Nurjayanti, Erwiyanti, Ida dan teman-teman lain yang selalu



menemani langkah penulis selama kuliah serta bantuan, saran, waktu, tenaga, semangat, dan semua yang telah dilakukan.

15. Kepada semua pihak yang tidak dapat disebutkan satu per satu yang telah membantu dan menyemangati dalam menyusun skripsi ini.

Atas segala bantuan tersebut penulis menghanturkan do'a kepada Allah swt. semoga diberikan balasan yang setimpal. Sebagai manusia biasa, penulis menyadari bahwa penulisan ini masih jauh dari kesempurnaan. Olehnya itu segala kritik dan saran tetap penulis nantikan untuk kesempurnaan dalam penulisan selanjutnya. Semoga karya ini bernilai ibadah di sisi Allah swt. dan dapat memberikan ilmu pengetahuan khususnya dibidang ilmu perpustakaan bagi pembaca pada umumnya, dan penulis pada khususnya. Amin.

*Wassalamu Alaikum wr.wb.*

Samata-Gowa, 23 Agustus 2016

Penulis



UNIVERSITAS ISLAM NEGERI  
**ALAUDDIN**  
M A K A S S A R

Ita Andriyani Hasram

## DAFTAR ISI

HALAMAN JUDUL .....	i
PERNYATAAN KEASLIAN SKRIPSI .....	ii
PERSETUJUAN PEMBIMBING .....	iii
PENGESAHAN SKRIPSI .....	iv
KATA PENGANTAR .....	v
DAFTAR ISI .....	ix
DAFTAR TABEL .....	xi
ABSTRAK .....	xii
BAB I PENDAHULUAN .....	1
A. Latar Belakang .....	1
B. Rumusan Masalah .....	10
C. Fokus Penelitian dan Deskripsi Fokus .....	11
D. Kajian Pustaka .....	13
E. Tujuan dan Kegunaan Penelitian .....	14
BAB II TINJAUAN TEORETIS .....	16
A. Klasifikasi Bahan Pustaka .....	16
B. Analisis Subyek .....	33
C. Penjajaran ( <i>shelving</i> ) Bahan Pustaka .....	37
BAB III METODOLOGI PENELITIAN .....	40
A. Jenis dan Pendekatan Penelitian .....	40
B. Lokasi dan Waktu Penelitian .....	40
1. Lokasi Penelitian .....	40
2. Waktu Penelitian .....	44
C. Data dan Sumber Data .....	44
D. Metode Pengumpulan Data .....	45

E. Instrument Penelitian .....	46
F. Variabel Penelitian .....	47
G. Teknik Pengolahan dan Analisis Data .....	48
<b>BAB IV PEMBAHASAN DAN HASIL PENELITIAN .....</b>	<b>50</b>
A. Sistem Pengklasifikasian Bahan Pustaka di Perpustakaan Fakultas Ushuluddin dan Filsafat UIN Alauddin Makassar .....	50
B. Sistem Pengerakan/Penjajaran Bahan Pustaka di Perpustakaan Fakultas Ushuluddin dan Filsafat UIN Alauddin Makassar .....	59
C. Kendala-Kendala yang Dihadapi Pustakawan dalam Mengklasifikasi Bahan Pustaka di Perpustakaan Fakultas Ushuluddin dan Filsafat UIN Alauddin Makassar .....	61
<b>BAB V PENUTUP .....</b>	<b>65</b>
A. Kesimpulan .....	65
B. Saran .....	66
<b>DAFTAR PUSTAKA .....</b>	<b>67</b>
<b>LAMPIRAN-LAMPIRAN</b>	
<b>RIWAYAT HIDUP</b>	



## DAFTAR TABEL

Tabel 1: Fasilitas Perpustakaan .....	43
Tabel 2: Daftar Koleksi Perpustakaan .....	44
Tabel 3: Data Informan .....	45
Table 4: Variabel Penelitian .....	48



## ABSTRAK

**NAMA : ITA ANDRIYANI HASRAM**  
**NIM : 40400112050**  
**JUDUL : Analisis Sistem Klasifikasi Bahan Pustaka di Perpustakaan  
Fakultas Ushuluddin dan Filsafat UIN Alauddin Makassar**

---

Skripsi ini membahas tentang “Analisis Sistem Klasifikasi Bahan Pustaka di Perpustakaan Fakultas Ushuluddin dan Filsafat UIN Alauddin Makassar” dimana yang menjadi permasalahan adalah bagaimana sistem pengklasifikasian bahan pustaka yang dilakukan oleh pustakawan, sistem pergerakan dan kendala yang dihadapi pustakawan dalam mengklasifikasi bahan pustaka di perpustakaan Fakultas Ushuluddin dan Filsafat UIN Alauddin Makassar.

Tujuan dari penelitian ini adalah untuk mengetahui sistem klasifikasi bahan pustaka yang dilakukan oleh pustakawan, sistem pergerakan, dan kendala yang dihadapi pustakawan dalam mengklasifikasi bahan pustaka di perpustakaan Ushuluddin dan Filsafat UIN Alauddin Makassar.

Penelitian ini merupakan penelitian lapangan (*empiris*). Dalam penelitian ini, jenis penelitian yang digunakan adalah penelitian deskriptif dengan menggunakan pendekatan kualitatif. Sedangkan metode pengumpulan data yang digunakan ialah observasi, wawancara, dan dokumentasi. Dalam penelitian ini yang menjadi informan adalah pengelola dan staf perpustakaan Fakultas Ushuluddin dan Filsafat UIN Alauddin Makassar yang berjumlah 2 orang.

Hasil penelitian menunjukkan bahwa di perpustakaan Fakultas Ushuluddin dan Filsafat UIN Alauddin Makassar sistem klasifikasi yang digunakan yaitu sistem klasifikasi DDC namun dalam bentuk elektronik (E-DDC). Langkah yang dilakukan pustakawan dalam mengklasifikasi bahan pustaka sama halnya dengan pustakawan lainnya yang menggunakan DDC tercetak yaitu: (1) menentukan subyek yang dikandung dari tiap judul bahan pustaka, (2) Menentukan notasi sesuai dengan subyek/disiplin ilmu yang terkandung dalam bahan pustaka. Akan tetapi jika subyek bahan pustaka tidak terdapat dalam E-DDC, maka pustakawan mengambil alternative lain dengan melakukan *copy cataloging*. (3) Membuat nomor panggil yang akan dipasang dipunggung buku yang berfungsi sebagai sandi bahan pustaka/*call number*. Penggunaan E-DDC dalam mengklasifikasi bahan pustaka di perpustakaan Fakultas Ushuluddin dan Filsafat UIN Alauddin Makassar dianggap memudahkan dan membantu mempercepat proses dalam menentukan nomor kelas bahan pustaka. Akan tetapi sebaiknya pustakawan lebih mengutamakan menggunakan DDC tercetak sebagai pedoman dalam mengklasifikasi bahan pustaka dan E-DDC hanya dijadikan sebagai alat bantu. Karena tidak semua item yang ada dalam DDC tercetak terdapat dalam E-DDC.

**Kata Kunci:** Sistem Klasifikasi, Klasifikasi Bahan Pustaka

## **BAB I**

### **PENDAHULUAN**

#### ***A. Latar Belakang***

Bagi banyak orang jika mendengar kata perpustakaan yang ada dibenak dan pikiran mereka itu hanyalah gambaran tentang gedung atau ruangan yang dimana didalamnya terdapat rak dan buku, atau yang sering mereka sebut sebagai gudang buku. Pernyataan seperti itu tidaklah salah akan tetapi perlu diklarifikasi bahwa perpustakaan bukan hanya sekedar tempat untuk menyimpan buku melainkan gudangnya ilmu pengetahuan dan sumber informasi yang multifungsi. Mengapa dikatakan multifungsi?, karena perpustakaan bukan hanya sebatas gedung atau ruangan saja yang difungsikan untuk menyimpan buku-buku akan tetapi merupakan sebuah tempat dimana digunakan untuk mengadakan, menyeleksi, mengelola, melestarikan bahan pustaka serta menyebarluaskan informasi kepada pemustaka.

Untuk itu karena perpustakaan merupakan satu lembaga atau institusi informasi yang mempunyai tugas pokok dalam hal penyediaan, pengelolaan, atau pengorganisasian, serta pelayanan informasi kepada pemustaka maka sumber-sumber informasi yang dimiliki perpustakaan haruslah sesuai dengan kebutuhan pemustaka yang dilayaninya dengan memperhatikan perkembangan zaman, serta sumber-sumber informasi dikelola sedemikian rupa agar mudah dan cepat ditemukan saat dibutuhkan. Tidak heran jika ada perpustakaan yang walaupun dari segi tempat kecil akan tetapi sumber-sumber informasi dan bahan pustakanya sudah dikelola dan diorganisir dengan baik akan tampak ramai dikunjungi oleh pemustaka, sebab para pemustaka akan merasa senang karena mudah menemukan bahan pustaka dan informasi yang dibutuhkannya. Akan tetapi sering kali juga



dijumpai ada gedung perpustakaan yang besar serta bahan pustaka yang disediakan itu banyak dan sesuai dengan kebutuhan pemustaka yang dilayaninya akan tetapi tampak sunyi dan jarang dikunjungi, hal ini disebabkan karena sumber-sumber informasi dan bahan pustaka yang disediakan itu belum diolah dan diorganisir dengan baik, sehingga pemustaka akan merasa kesulitan dalam mendapatkan informasi yang dibutuhkan.

Kegiatan pengolahan bahan pustaka dilakukan menurut Rifai (2013: 5) tidak terlepas dari sistem temu balik informasi. Untuk itu agar perpustakaan dapat melakukan tugasnya dengan baik maka bahan pustakanya harus diolah dan diatur dengan sistem tertentu agar mudah ditemukan kembali apabila diperlukan oleh pemustaka. Kegiatan ini dilakukan agar bahan pustaka dapat disusun di rak sesuai disiplin dengan nomor kelas yang tepat.

Sesuai dengan hal tersebut diatas pengklasifikasian bahan pustaka perpustakaan sangatlah penting agar bahan pustaka tertata dengan rapi di rak dan bahan pustaka tersusun sesuai dengan kelompoknya masing-masing. Sebagaimana yang terkandung dalam firman Allah swt. dalam Q.S Yunus/10: 5:

هُوَ الَّذِي جَعَلَ الشَّمْسُ ضِيَاءً وَالْقَمَرَ نُورًا وَقَدَرَهُ مَنَازِلَ لِتَعْلَمُوا عَدَدَ السِّنِينَ وَالْحِسَابَ مَا خَلَقَ اللَّهُ ذَلِكَ إِلَّا بِالْحَقِّ يُفَصِّلُ الْآيَاتِ لِقَوْمٍ يَعْلَمُونَ ﴿٥﴾

Terjemahnya:

Dia-lah yang menjadikan matahari bersinar dan bulan bercahaya dan ditetapkan-Nya manzilah-manzilah (tempat-tempat) bagi perjalanan bulan itu, supaya kamu mengetahui bilangan tahun dan perhitungan (waktu). Allah swt. tidak menciptakan yang demikian itu melainkan dengan hak. Dia menjelaskan tanda-tanda (kebesaran-Nya) kepada orang-orang yang mengetahui (Departemen Agama Republik Indonesia: 2005).

Dalam ayat di atas menurut Shihab (2009: 332) Allah swt. menunjukkan kebesaran-Nya dengan ciptaan-Nya yang tersusun dengan rapi dan teratur. Beliau menyebutkan matahari dan bulan sebagai contoh atas kebesaran Allah swt. yang

telah ditetapkan tempatnya masing-masing, sehingga terjadi siang dan malam agar umat manusia mengetahui perhitungan (waktu) dan bilangan tahun serta tidak terjadi pertukaran tempat diantara keduanya. Allah swt. menjadikan semua yang disebutkan itu bukanlah dengan percuma, melainkan dengan penuh hikmah.

Sistem perhitungan juga sudah dianjurkan oleh Allah swt. sejak dahulu kala seperti yang tertulis pada ayat diatas. Sebuah kalkulasi dengan identifikasi angka-angka merupakan sebuah cara yang baik untuk dipelajari demi kelangsungan hidup yang lebih baik. Sistem perhitungan juga digunakan dalam dunia perpustakaan yaitu dengan model klasifikasi sebagai sistem identifikasi subjek masing-masing bahan pustaka yang ada dalam sebuah perpustakaan (Mathar, 2012: 108). Klasifikasi merupakan cara pengelompokan koleksi bahan perpustakaan yang khas dengan memberi berbagai simbol sebagai identitas dari tiap-tiap bahan pustaka yang ada.

Kaitan ayat di atas dengan topik dalam penelitian ini yaitu, Allah swt. mengatur dengan rapi benda-benda angkasa yang ada di alam semesta pada tempatnya masing-masing. Seperti halnya matahari dan bulan ditempatkan pada garis edar(orbit)nya masing-masing agar pada saat berotasi tidak terjadi tabrakan dan pertukaran tempat antara satu dengan yang lainnya melainkan dengan kehendak-Nya. Dan terjadinya siang dan malam agar umat manusia mengetahui perhitungan (waktu) dan bilangan tahun. Begitu pula dalam perpustakaan, agar bahan pustaka tidak berantakan maka bahan pustaka harus diolah sebagaimana mestinya. Seperti memberikan nomor kelas pada setiap bahan pustaka agar bahan pustaka tertata dengan rapi sesuai dengan kelasnya masing-masing, serta dapat membantu pemustaka maupun pustakawan dalam penelusuran informasi. Oleh sebab itu kegiatan klasifikasi sangatlah dibutuhkan dalam pengelolaan bahan pustaka agar dapat memudahkan temu kembali informasi nantinya.

Menurut Sulisty-Basuki (1993: 395) dalam konteks ilmu perpustakaan, klasifikasi merupakan sebuah penyusunan sistematis terhadap buku dan bahan pustaka lainnya atau katalog atau entri indeks berdasarkan subyek agar memudahkan bagi mereka yang ingin membaca atau mencari informasi.

Hal ini juga dikemukakan oleh Suwarno (2010: 65), bahwa klasifikasi bahan perpustakaan juga dimaksudkan untuk memudahkan pemustaka di dalam memilih dan mendapatkan bahan pustaka yang diperlukan secara cepat dan tepat atau memudahkan proses temu balik informasi.

Selanjutnya menurut Mathar (2012: 109), selain bertujuan memudahkan proses penelusuran informasi, klasifikasi juga bertujuan mengoptimalkan sistem temu kembali informasi. Pustakawan maupun pemustaka akan mengalami kesulitan dalam melakukan penyimpanan kembali maupun penelusuran kembali informasi jika setiap subjek dari bahan pustaka yang ada di perpustakaan tidak diberi identitas (penomoran) dalam bentuk klasifikasi.

Perpustakaan sebagai pusat informasi yang bertugas mengumpulkan, menyediakan dan menyebarluaskan berbagai sumber informasi, misalnya buku, pamphlet, jurnal dan sebagainya. Namun sebelum disebarluaskan kepada pemustaka, maka bahan pustaka yang ada di perpustakaan diorganisir dan dikelompokkan secara sistematis (diklasifikasi) terlebih dahulu agar dapat membantu pemakai untuk menemukan informasi yang dibutuhkan (Habsyi, 2012: 40).

Dalam Undang-Undang Republik Indonesia Nomor 43 Pasal 12 ayat 1 Tahun 2007, yang dimana koleksi perpustakaan diseleksi, diolah, disimpan, dilayankan, dan dikembangkan sesuai dengan kepentingan pemustaka dengan memperhatikan perkembangan teknologi informasi dan komunikasi. Merujuk dari undang-undang di atas maka bahan pustaka yang ada di perpustakaan sebelum

dilayankan kepada pemustaka haruslah diolah, salah satu kegiatan pengolahan bahan pustaka perpustakaan ialah dengan cara mengelompokkan atau mengklasifikasi.

Sistem pengklasifikasian juga diatur dalam Standar Nasional Perpustakaan (SNP) 010: 20011, bahwa bahan perpustakaan dideskripsikan, diklasifikasi, diberi tajuk subjek dan disusun secara sistematis dengan menggunakan pedoman yang berlaku secara nasional dan/atau internasional.

Selain itu sistem klasifikasi juga diatur dalam Standar Nasional Indonesia (SNI) 7330: 2009 bidang perpustakaan dan pustakawan yang menyatakan bahwa kegiatan deskripsi, klasifikasi, penentuan tajuk subjek, descriptor serta kegiatan bibliografis lainnya untuk keperluan penyimpanan dan temu balik materi perpustakaan melalui berbagai pendekatan. Dalam melakukan pengelompokkan atau pengklasifikasian dibutuhkan ketelitian dan ketangkasan dalam menganalisis bahan pustaka.

Hal utama yang dilakukan dalam pengelompokan bahan pustaka adalah melakukan identifikasi dan seleksi bahan pustaka terlebih dahulu berdasarkan kebutuhan perpustakaan tersebut. Dalam pengelompokan bahan pustaka di perpustakaan dapat dikerjakan dan diolah oleh orang yang bergelut dalam bidang perpustakaan atau yang biasa disebut dengan pustakawan. Maka dari itu sebaiknya perpustakaan harus mempunyai pustakawan yang ahli dalam bidang menganalisis atau mengklasifikasi bahan pustaka karena jika dalam perpustakaan tidak ada pustakawan ahli yang megelolah bahan pustaka tersebut maka koleksi yang ada di perpustakaan tidak akan terkelompokkan dalam kelompok yang seharusnya.

Dalam mengelompokkan bahan pustaka terdapat beberapa skema klasifikasi yang bisa dijadikan sebagai pedoman dalam mengklasifikasi bahan pustaka di perpustakaan seperti DDC (*Dewey Decimal Classification*), UDC

(*Universal Decimal Classification*), LCC (*Library Of Congress Classification*), CC (*Colon Classification*), dan *Bliss's Bibliographic Classification* (Habsyi, 2012: 50). Namun yang sering dijumpai dan digunakan oleh pustakawan dalam mengolah bahan pustaka ialah skema klasifikasi DDC (*Dewey Decimal Classification*).

Akan tetapi pada umumnya perpustakaan yang ada di Indonesia banyak yang menggunakan sistem klasifikasi yang ditentukan sendiri oleh pihak perpustakaan untuk dijadikan sebagai pedoman dalam mengklasifikasi bahan pustaka seperti menggunakan sistem klasifikasi berdasarkan pengarang, berdasarkan tinggi buku, berdasarkan warna dan lain sebagainya.

Sehubungan dengan pernyataan di atas, Alfianne (2012) mengemukakan temuan dari penelitian yang dilakukan di perpustakaan Kolese St Ignatius bahwa perpustakaan tersebut tidak menggunakan DDC dalam mengklasifikasi bahan pustakanya seperti perpustakaan pada umumnya, tetapi perpustakaan tersebut mempunyai sistem klasifikasi yang khusus dan dirancang sendiri oleh pengelolanya terdahulu. Pada perpustakaan Kolese St Ignatius menggunakan dua sistem klasifikasi yaitu sistem klasifikasi berdasarkan subyek dan berdasarkan tinggi koleksi. Penggunaan klasifikasi ini dipandang cocok mengelompokkan koleksi perpustakaan khusus seperti perpustakaan Kolese St Ignatius yang memiliki koleksi bidang teologi. Sistem klasifikasi berdasarkan subjek diterapkan dengan merancang sendiri skema klasifikasi sesuai kebutuhan perpustakaan Kolese St Ignatius. Sedangkan sistem klasifikasi berdasarkan tinggi koleksi dirancang sendiri sesuai kebutuhan perpustakaan Kolese St Ignatius yang ingin merawat fisik koleksi perpustakaan St Ignatius.

Selanjutnya penelitian yang dilakukan oleh Prasetyo (2014) di perpustakaan Sinematek Indonesia yang meneliti tentang penerapan sistem

klasifikasi FIAF *Classification Scheme For Literature On Film And Television* juga menyatakan temuannya bahwa perpustakaan Sinematek Indonesia merupakan perpustakaan khusus yang tidak menggunakan sistem klasifikasi yang biasanya banyak dipakai oleh perpustakaan umum maupun perpustakaan khusus lainnya seperti pemakaian DDC, namun sistem klasifikasi yang diterapkan yaitu sistem klasifikasi FIAF *Classification Scheme For Literature On Film And Television* yang dimana sistem klasifikasi ini merupakan adaptasi dari sistem klasifikasi UDC dengan tambahan subjek dasar F dan T.

Perpustakaan sinematek Indonesia menerapkan FIAF *Classification Scheme For Literature On Film And Television* hanya untuk koleksi yang berbentuk buku. Sedangkan koleksi lainnya menggunakan sistem penomoran yang dibuat sendiri. Untuk koleksi lainnya seperti skenario ditempatkan menggunakan nomor urut yang dibuat sendiri sesuai dengan urutan di rak yang ditambahkan penomoran UDC. Namun untuk koleksi kliping ditempatkan berdasarkan subjek klipping tersebut dan diberi penomoran berdasarkan tahun. Akan tetapi dalam proses pengklasifikasiannya itu sama dengan perpustakaan pada umumnya yang menerapkan sistem klasifikasi DDC ataupun UDC.

Perpustakaan Sinematek Indonesia menggunakan sistem klasifikasi ini adalah karena FIAF *Classification Scheme For Literature On Film And Television* ini dianggap mampu mencakup semua cakupan tentang film dan televisi dan nomor yang digunakan di FIAF *Classification Scheme For Literature On Film And Television* tidak begitu panjang jika diterapkan untuk koleksi khusus tentang film yang dimiliki perpustakaan, jika dibandingkan dengan DDC dan UDC.

Berbeda dengan itu, Rohim (2010) juga mengemukakan temuannya, yang dimana menyatakan bahwa di perpustakaan Badan Pengkajian dan Penerapan Teknologi (BPPT) menggunakan sistem penggunaan sistem klasifikasi *National*



*Technical Information Services* (NTIS) yang dimana sistem klasifikasi *National Technical Information Services* (NTIS) merupakan sistem klasifikasi bahan pustaka dibidang subjek sains dan teknologi. Sistem klasifikasi *National Technical Information Services* (NTIS) di perpustakaan BPPT hanya menggunakan kelas utamanya saja dengan cara tidak menggunakan setiap divisi kelas pada semua notasi kelas utama, hal tersebut dapat menyebabkan hilangnya spesifikasi dari klasifikasi NTIS sehingga dapat menyulitkan pengguna dan pengelola perpustakaan itu sendiri ketika mereka ingin mencari subjek buku yang lebih spesifik karena semua buku dengan subjek yang sama meskipun judulnya berbeda-beda tentunya memiliki spesifikasi yang berbeda untuk setiap judulnya, begitu juga dalam penjajaran buku dirak akan terlihat begitu banyak buku yang sama nomor kelasnya yang seharusnya dapat dibagi lagi kedalam kategori kelas yang lebih spesifik.

Dari uraian ketiga penelitian diatas walaupun tempat penelitiannya sama-sama perpustakaan khusus akan tetapi temuannya itu berbeda-beda dari setiap perpustakaan yang diteliti. Penelitian yang akan dilakukan oleh peneliti ini tentunya berbeda walaupun sama-sama meneliti sistem klasifikasi bahan pustaka. Dalam penelitian kali ini yang akan diteliti penulis adalah sistem klasifikasi bahan pustaka yang dilakukan pustakawan di perpustakaan Fakultas Ushuluddin dan Filsafat UIN Alauddin Makassar yang merupakan salah satu perpustakaan perguruan tinggi.

Fakultas Ushuluddin dan Filsafat merupakan salah satu fakultas yang ada di kampus UIN Alauddin Makassar. Dalam fakultas ini terdapat sebuah ruangan yang di fungsikan sebagai perpustakaan yang dinamakan sebagai perpustakaan Fakultas Ushuluddin dan Filsafat. Pada Fakultas ini terdapat 7 jurusan di dalamnya, yaitu jurusan Ilmu Aqidah, Ilmu Politik, Filsafat Agama, Sosiologi

Agama, Ilmu Al-Quran dan Tafsir, Perbandingan Agama dan jurusan Ilmu Hadis. Jadi bahan pustaka yang dilayankan di perpustakaan tersebut yaitu bahan pustaka yang bersifat umum , baha pustaka yang membahas tentang agama dan bahan pustaka yang berkaitan dengan jurusan yang ada dalam fakultas tersebut.

Berdasarkan hasil observasi awal yang dilakukan oleh penulis di perpustakaan Fakultas Ushuluddin dan Filsafat, pada perpustakaan ini terdapat dua orang pustakawan. Pengelolah perpustakaan mengelompokkan bahan pustakanya berdasarkan subyeknya dan penempatan di rak berdasarkan nomor kelas bahan pustaka, misalnya buku-buku atau bahan pustaka yang membahas tentang sosiologi maka bahan pustaka tersebut berada pada rak ilmu sosioal (kelas 300). Hal itu dilakukan pustakawan untuk membantu pemustaka menemukan bahan pustaka yang diinginkannya. Namun nomor panggil buku tetap menggunakan notasi klasifikasi DDC.

Setiap perpustakaan fakultas yang ada di UIN Alauddin Makassar dalam pengolahan bahan pustakanya berbeda-beda terutama dalam mengelompokkan bahan pustaka, penentuan nomor kelas, dan penataan jajaran bahan pustaka di rak. Seperti halnya pada perpustakaan Fakultas Ushuluddin dan Filsafat cara mengelompokkan, penentuan nomor kelas, dan penataan jajaran bahan pustaka di rak tentunya tidak sama dengan fakultas lain yang ada di Universitas tersebut.

Pustakawan di perpustakaan Fakultas Ushuluddin dan Filsafat menggunakan sistem klasifikasi DDC namun dalam bentuk elektronik (E-DDC) untuk menentukan nomor kelas bahan pustaka yang sedang dikelolanya. Pustakawan yang ada di perpustakaan tersebut menganggap bahwa menggunakan DDC elektronik dalam menentukan nomor kelas bahan pustaka lebih mudah dan praktis dibandingkan menggunakan DDC yang teretak selain itu pustakawan juga memanfaatkan jaringan internet dalam menentukan nomor kelas bahan pustaka

jika menemukan judul koleksi yang sulit untuk menentukan suyeknya. Maka pustakawan memilih alternatif lain yaitu dengan menelusuri katalog perpustakaan lain misalnya pada katalog perpustakaan nasional atau yang dikenal dengan istilah *copy catalogion*.

Pada perpustakaan Fakultas Ushuluddin dan Filsafat UIN Alauddin Makassar sistem klasifikasi bahan pustaka yang dilakukan yaitu berdasarkan subyek bahan pustaka dan penataannya di rak tetap menggunakan nomor klas subyek bahan pustaka. Sedangkan dalam menentukan nomor klasifikasi pustakawan menggunakan E-DDC. Penggunaan E-DDC dalam menentukan nomor klasifikasi bahan pustaka tidak sesuai dengan teori yang didapatkan oleh penulis dan penggunaannya kurang maksimal karena tidak semua item yang ada dalam DDC tercetak ada dalam E-DDC.

Dari penjelasan di atas, penulis tertarik untuk meneliti topik klasifikasi dengan judul “*Analisis Sistem Klasifikasi Bahan Pustaka di Perpustakaan Faskultas Ushuluddin dan Filsafat UIN Alauddin Makassar*”.

#### **B. Rumusan Masalah**

Berdasarkan uraian latar belakang di atas, maka rumusan masalah yang dikaji dalam penelitian ini tentang “ Analisis Sistem klasifikasi Bahan Pustaka di Perpustakaan Fakultas Ushuluddin dan Filsafat UIN Alauddin Makassar” adalah :

1. Bagaimana sistem klasifikasi bahan pustaka yang dilakukan oleh pustakawan di perpustakaan Fakultas Ushuluddin dan Filsafat UIN Alauddin Makassar?
2. Bagaimana sistem penjajaran bahan pustaka yang dilakukan pustakawan di perpustakaan Fakultas Ushuluddin dan Filsafat UIN Alauddin Makassar ?

3. Bagaimana kendala-kendala yang dihadapi oleh pustakawan dalam mengklasifikasi bahan pustaka di perpustakaan Fakultas Ushuluddin dan Filsafat UIN Alauddin Makassar ?

### **C. Fokus Penelitian dan Deskripsi Fokus**

#### **1. Fokus Penelitian**

Adapun fokus penelitian ini membahas tentang analisis sistem klasifikasi bahan pustaka di perpustakaan Fakultas Ushuluddin dan Filsafat UIN Alauddin Makassar dengan titik fokus penelitian yaitu :

- a. Sistem klasifikasi yang mencakup analisis subyek dan penentuan nomor kelas.
- b. Sistem penjajaran, yang dimaksud dalam penelitian ini yaitu cara penyusunan koleksi bahan pustaka dirak.

#### **2. Deskripsi Fokus**

Deskripsi fokus dimaksud untuk memberikan gambaran yang jelas terhadap fokus penelitian sehingga tidak terjadi kekeliruan penafsiran pembaca.

- a. Sistem dalam kamus besar bahasa Indonesia diartikan sebagai cara, metode yang diatur untuk melakukan sesuatu (Pustaka Phoenix, 2013: 804).
- b. Klasifikasi dalam Kamus Besar Bahasa Indonesia di artikan sebagai penyusunan dan penempatan sesuatu kedalam kelas-kelasnya (Pustaka Phoenix, 2013: 447).

Sedangkan menurut Sutarno (2008: 103) klasifikasi diartikan sebagai proses yang berhubungan dengan penyusunan benda-benda menurut susunan yang tepat berdasarkan tingkat kesamaan koleksi bahan

pustaka atau khususnya penempatan buku yang benar di dalam skema kelas buku.

Selanjutnya menurut Habsyi (2012: 40) klasifikasi adalah proses membagi objek atau konsep logika kedalam kelas-kelas hirarki, sub-sub kelas berdasarkan kesamaan yang dimiliki bahan pustaka secara umum dan yang membedakannya.

Menurut penulis klasifikasi adalah satu proses pengolahan bahan pustaka dengan cara mengelompokkan atau menempatkan bahan pustaka dalam satu tempat berdasarkan ciri-ciri yang dimiliki bahan pustaka.

c. Sistem penjajaran adalah cara menata/menyusun bahan pustaka di rak sesuai dengan nomor kelas bahan pustaka.

Shelving/penjajaran dalam Kamus Istilah Perpustakaan diartikan sebagai penyusunan buku di rak (Lasa, 1998: 110).

Berdasarkan beberapa uraian di atas maka dapat disimpulkan bahwa sistem klasifikasi bahan pustaka adalah cara yang digunakan dalam proses pengelompokan dan penempatan bahan pustaka seperti, buku, CD-ROM, peta, kaset video, rekaman suara dan sebagainya berdasarkan ciri-ciri kesamaan yang dimiliki bahan pustaka. Sedangkan sistem penjajaran adalah cara pustakawan dalam menempatkan dan menyusun koleksi bahan perpustakaan di rak berdasarkan urutan nomor kelas bahan pustaka.

#### **D. Kajian Pustaka**

Beberapa literatur atau buku yang terkait tentang klasifikasi adalah sebagai berikut:

1. *Pengantar Tajuk Subjek Dan Klasifikasi* (2012) oleh Sitti Husaebah Pattah Habsyi. Buku ini membahas tentang kegiatan organisasi informasi di

perpustakaan khususnya kegiatan pengkatalogan subyek, yaitu klasifikasi dan tajuk subyek dalam sistem temu balik informasi.

2. *Teori Dan Praktik Klasifikasi Bahan Pustaka* (2013) oleh Agus Rifai. Buku ini berisi penjelasan bagaimana kegiatan klasifikasi dilakukan di perpustakaan dengan dilengkapi panduan cara penentuan subjek bahan pustaka, dan menentukan nomor klasifikasi atau notasi bahan pustaka berdasarkan sistem klasifikasi DDC (*Dewey Decimal Classification*).
3. *Kosa Kata Indeks* oleh Andi Ibrahim (2013). Buku ini membahas tentang pengeindeksan subjek, pengkatalogan, klasifikasi, dan analisis subjek dan materi-materi yang lainnya yang berkaitan dengan kosa kata indeks.
4. *Pengantar Ilmu Perpustakaan* oleh Sulistyono-Basuki (1993) yang membahas tentang perpustakaan dan klasifikasi. Perpustakaan ialah sebuah ruangan, bagian sebuah gedung itu sendiri yang digunakan untuk menyimpan buku dan terbitan lainnya yang biasanya disimpan menurut tata susunan tertentu untuk digunakan pembaca dan bukan untuk dijual. Klasifikasi merupakan kegiatan yang dilakukan oleh pustakawan dalam mengelola bahan pustaka yang ada di perpustakaan.
5. *Pengelolaan Perpustakaan Sekolah* oleh Ibrahim Bafaddal (2008) yang membahas tentang klasifikasi buku. Klasifikasi berasal dari kata “*classification*” (bahasa Inggris). Kata “*classification*” ini berasal dari kata “*to classify*”, yang berarti menggolongkan dan menempatkan benda-benda yang sama di suatu tempat. Cara mengklasifikasi buku yaitu langkah-langkah yang harus ditempuh oleh guru pustakawan di dalam mengklasifikasi buku-buku perpustakaan sekolah.
6. *Dasar-Dasar Kepustakawanan* oleh Irvan Mulyadi (2013). Buku ini membahas tentang dasar-dasar seorang pustakawan dalam menjalankan



dan mengelola perpustakaan, pengembangan koleksi, pengkatalogan, klasifikasi, tajuk subjek, layanan perpustakaan, pustaka referensi, administrasi dan layanan perpustakaan.

#### **E. Tujuan dan Kegunaan Penelitian**

##### **1. Tujuan Penelitian**

Adapun tujuan yang ingin dicapai penulis dalam melakukan penelitian ini adalah:

- a. Untuk mengetahui sistem klasifikasi bahan pustaka yang dilakukan oleh pustakawan di Perpustakaan Fakultas Ushuluddin dan Filsafat UIN Alauddin Makassar.
- b. Untuk mengetahui sistem penjajaran yang dilakukan pustakawan di perpustakaan Fakultas Ushuluddin dan Filsafat UIN Alauddin Makassar.
- c. Untuk mengetahui kendala-kendala yang dihadapi oleh pustakawan dalam mengklasifikasi bahan pustaka di perpustakaan Fakultas Ushuluddin dan Filsafat UIN Alauddin Makassar.

##### **2. Kegunaan Penelitian**

Adapun kegunaan dari penelitian ini adalah sebagai berikut:

- a. Sebagai sumber informasi bagi pengelola perpustakaan tentang sistem klasifikasi bahan pustaka.
- b. Hasil penelitian ini diharapkan dapat memperkaya khasanah ilmu pengetahuan dan merupakan salah satu bahan bacaan bagi penelitian selanjutnya.
- c. Merupakan pengalaman berharga bagi penulis dalam memperluas wawasan dan pengetahuan tentang sistem klasifikasi di perpustakaan Fakultas Ushuluddin dan Filsafat UIN Alauddin Makassar.

## BAB II

### TINJAUAN TEORETIS

#### A. *Klasifikasi Bahan Pustaka*

##### 1. Pengertian Klasifikas

Klasifikasi dalam bahasa Inggris yaitu "*classification*". Kata "*classification*" ini berasal dari kata "to classify", yang berarti menggolongkan dan menempatkan benda-benda yang sama disuatu tempat. Selanjutnya menurut Habsyi (2012: 39) klasifikasi berasal dari bahasa latin yaitu classis artinya pengelompokan benda yang sama serta memisahkan benda yang tidak sama. Atau dalam bahasa Inggris "*classify*" yaitu menyusun koleksi bahan perpustakaan (buku, pamplet, peta, kaset video, rekaman suara, dsb) menurut sebuah sistem klasifikasi berdasarkan ciri-ciri (faset-faset) setiap bahan perpustakaan.

Menurut Richardson dalam Bafadal (2008: 50) klasifikasi itu adalah kegiatan pengelompokan dan menempatkan barang-barang. Sedangkan menurut Sulisty-Basuki (1993: 395) klasifikasi adalah proses pengelompokan artinya mengumpulkan benda/entitas yang sama serta memisahkan benda/entitas yang tidak sama. Selanjutnya menurut Habsyi (2012: 39) klasifikasi adalah proses membagi objek atau konsep secara logika kedalam kelas-kelas hirarki, subkelas, dan sub-subkelas berdasarkan kesamaan yang mereka miliki.

Hal tersebut juga disampaikan oleh Mulyadi (2013: 53), bahwa klasifikasi adalah kegiatan pengelompokan bahan pustaka berdasarkan ciri-ciri yang dimiliki bahan pustaka.

Berdasarkan penjelasan di atas maka dapat disimpulkan bahwa yang dimaksud dengan klasifikasi bahan pustaka adalah suatu proses memilih dan mengelompokkan buku-buku perpustakaan atau bahan pustaka lainnya atas dasar tertentu serta diletakkan secara bersama-sama di suatu tempat sesuai dengan nomor kelasnya masing-masing.

## **2. Tujuan dan Manfaat Klasifikasi Bahan Pustaka di Perpustakaan**

Klasifikasi bahan pustaka sangatlah membantu pemustaka dalam mencari bahan pustaka yang diinginkan, selain membantu pemustaka klasifikasi juga bertujuan pustakawan dalam menata dan menyimpan bahan pustaka pada tempatnya masing-masing.

Secara umum tujuan klasifikasi adalah untuk mempermudah penggunaan koleksi, baik bagi pemustaka maupun bagi petugas perpustakaan (Bafadal, 2008: 52).

Menurut Rifai (2013: 25) kegiatan klasifikasi bertujuan untuk memberikan kemudahan dalam mengakses informasi yang mencakup:

- a) Memudahkan dalam menyusun buku-buku dalam penyimpanannya dengan menggunakan notasi klasifikasi sebagai tanda buku (call number) sehingga buku-buku yang sama atau mirip isinya akan terkelompok.
- b) Memudahkan dalam melakukan penelusuran bahan pustaka.
- c) Memudahkan dalam penyusunan bibliografi menurut pokok masalah.
- d) Memudahkan dalam mengadakan perimbangan bahan pustaka atau koleksi yang dimiliki perpustakaan.

Tujuan dari kegiatan klasifikasi ini adalah menata bahan pustaka di perpustakaan dengan sistem tertentu sehingga memudahkan ditemukan

kembali pada tempat penyimpanan, serta membuat dan menyediakan sebuah susunan subyek yang membantu pencari informasi secara maksimal.

Hal ini juga disampaikan oleh Mulyadi (2013: 54) bahwa tujuan klasifikasi koleksi bahan perpustakaan adalah sebagai berikut:

- a) Dapat menentukan lokasi bahan pustaka didalam jajaran koleksi perpustakaan sehingga memudahkan temu kembali informasi.
- b) Mengumpulkan semua bahan pustaka yang memiliki subjek yang sama dalam satu jajaran koleksi.
- c) Memudahkan dalam penempatan buku baru serta untuk kepentingan penyiangan.

Selain memiliki tujuan dalam mengkalsifikasi bahan pustaka juga terdapat beberapa manfaat dilakukannya kegiatan klasifikasi bahan pustaka. Menurut Habsyi (2012: 41) manfaat dilakukannya kegiatan klasifikasi bahan pustaka perpustakaan yaitu:

- a) Membantu pemustaka dalam mengidentifikasi dan melokalisasi bahan perpustakaan berdasarkan nomor panggil dokumen.
- b) Mengelompokkan bahan pustaka sejenis menjadi satu jajaran atau berdekatan.

Hal ini juga disampaikan oleh Suwarno (2010: 119) bahwa dilakukannya kegiatan klasifikasi terdapat kegunaan bagi perpustakaan, yaitu:

- a) Untuk menyusun koleksi bahan perpustakaan dalam penyimpanannya di rak.
- b) Untuk menyusun katalog berdasarkan nomor klasifikasi (*classified catalog*).

### 3. Prinsip-Prinsip dalam Klasifikasi Bahan Pustaka

Mengklasifikasi bahan pustaka merupakan salah satu kegiatan dalam pengkatalogan subjek, karena sebelum menentukan nomor kelas suatu bahan pustaka maka terlebih dahulu di analisa apa isi yang dikandung dalam sebuah bahan pustaka, yang kemudian dikonsepsi dan selanjutnya di terjemahkan kedalam pedoman klasifikasi yang menjadikannya dalam bentuk notasi sehingga menghasilkan nomor kelas bahan pustaka.

Untuk itu sebelum mengklasifikasi bahan pustaka maka perlu di perhatikan beberapa prinsip dalam melakukan klasifikasi bahan pustaka secara umum menurut Chan (2006) dalam Habsyi (2012: 43) adalah:

- a) Pertimbangkan keterpakaian.
- b) Menentukan nomor klasifikasi berdasarkan pertimbangan subyek utama.
- c) Jangan mengklasifikasi hanya dari indeks semata.

Menurut Bafadal (2008: 54) ada beberapa prinsip yang perlu di perhatikan di dalam mengklasifikasi buku-buku perpustakaan yang menggunakan sistem klasifikasi berdasarkan subyeknya, yaitu:

- a) Klasifikasi buku-buku berdasarkan subyeknya, kemudian berdasarkan bentuk penyajiannya atau bentuk karyanya.
- b) Khususnya buku-buku yang termasuk karya umum dan kesusastraan hendaknya lebih diutamakan pada bentuknya.
- c) Didalam mengklasifikasi buku hendaknya memperhatikan tujuan pengarangnya.
- d) Klasifikasilah buku-buku perpustakaan pada subyek yang spesifik.
- e) Apabila ada sebuah buku yang membahas dua atau tiga subyek, maka klasifikasilah buku tersebut pada subyek yang dominan.

- f) Apabila sebuah buku yang membahas dua subyek dengan pertimbangan subyek yang sama, maka klasifikasilah buku tersebut pada subyek yang paling banyak bermanfaat bagi pemustaka.
- g) Didalam mengklasifikasi bahan pustaka hendaklah pustakwan mempertimbangkan keahlian pengarangnya.
- h) Apabila ada sebuah buku yang membahas dua subyek yang sama perimbangannya dan merupakan bagian dari suatu subyek yang lebih luas, maka klasifikasilah buku tersebut pada subyek yang lebih luas.
- i) Apabila ada sebuah buku yang membahas tiga subyek atau lebih, tetapi tidak jelas subyek mana yang lebih diutamakan oleh pengarangnya, dan merupakan bagian dari suatu subyek yang lebih luas, maka klasifikasilah buku tersebut pada subyek yang lebih luas.

Selanjutnya menurut Sumantri (2008: 44) langkah-langkah dalam melakukan klasifikasi adalah:

- a) Tentukan subyek dari buku dengan membaca halaman judul, kata pengantar, pendahuluan, daftar isi, dan jika perlu isi bukunya dalam garis besar.
- b) Tempatkan suatu subyek dari kelasnya yang paling spesifik
- c) Karya yang mencakup dua atau tiga subyek, digolongkan pada subyek umum yang mencakup semua subyek (utama/divisi).
- d) Subyek yang dipengaruhi subyek lain, dikelompokkan pada subyek yang mempengaruhinya.
- e) Tempatkanlah suatu karya dalam subyek yang sesuai dengan maksud pengarang.



- f) Beri nomor klasifikasinya, pertama kali melalui indeks kemudian dicocokkan pada terjemahan ringkasan klasifikasi *Decimal Dewey* dan indeks relatif.
- g) Cek dengan judul subyek yang ada dalam bidang untuk mengetahui kelainan-kelainan pada publikasi yang sudah ada.
- h) Manfaatkan CIP (*Cataloguing In Publication*), bila ada. Misalnya dari L.C atau B.N.B.

#### 4. Sistem klasifikasi bahan pustaka di perpustakaan

Sistem klasifikasi bahan pustaka di perpustakaan bisa berdasarkan ciri-ciri buku, sehingga buku yang dicirikan sama bisa dikelompokkan menjadi satu. Adapun beberapa sistem klasifikasi buku di perpustakaan menurut Bafadal (2008: 55), antara lain sebagai berikut:

- a. Sistem abjad nama pengarang

Pada sistem ini, buku-buku perpustakaan dikelompokkan berdasarkan abjad nama pengarangnya. Buku-buku yang huruf pertama dari pengarangnya sama dikelompokkan menjadi satu.

- b. Sistem abjad judul buku

Pada sistem ini, buku-buku perpustakaan dikelompokkan berdasarkan abjad judul buku. Buku-buku yang huruf pertama dari judul sama dikelompokkan menjadi satu.

- c. Sistem kegunaan buku

Pada sistem ini, buku-buku perpustakaan dikelompokkan berdasarkan kegunaannya. Buku-buku referensi dikelompokkan menjadi satu, buku-buku cerita dikelompokkan menjadi satu, buku-buku ilmu pengetahuan dikelompokkan menjadi menjadi satu, dan sebagainya.

d. Sistem penerbit

Pada sistem ini, buku perpustakaan dikelompokkan berdasarkan penerbit buku. Di Indonesia terdapat banyak penerbit, seperti Usaha Nasional, Balai Pustaka, Balai Aksara, Gramedia, dan sebagainya. Buku-buku yang penerbitnya sama dikelompokkan menjadi satu dan ditempatkan pada satu tempat tertentu.

e. Sistem bentuk fisik

Pada sistem ini, buku-buku perpustakaan dikelompokkan berdasarkan bentuk fisiknya. Ditinjau dari bentuk fisiknya, bahan pustaka ada yang berupa buku dan ada pula yang bukan buku seperti majalah, surat kabar, brosur dan sebagainya. Maka bahan pustaka yang berbentuk buku dikelompokkan menjadi satu, semua surat kabar dikelompokkan menjadi satu, begitupula dengan yang lainnya. Buku-buku perpustakaan bisa juga dikelompokkan lebih spesifik lagi berdasarkan ukurannya, misalnya luasnya, ketebalannya, tipisnya, ringan-beratnya..

f. Sistem bahasa

Pada sistem ini, buku perpustakaan dikelompokkan berdasarkan bahasa yang digunakan. Buku perpustakaan yang berbahasa Indonesia dikelompokkan menjadi satu, buku perpustakaan yang berbahasa asing seperti bahasa Inggris dikelompokkan menjadi satu begitu pula dengan buku yang berbahasa daerah seperti bahasa jawa dikelompokkan menjadi satu

g. Sistem subyek

Pada sistem ini buku perpustakaan dikelompokkan berdasarkan subyek atau isi yang terkandung di dalam buku yang bersangkutan. Misalnya buku yang membahas tentang pendidikan dikelompokkan

menjadi satu, buku yang membahas tentang kesehatan dikelompokkan menjadi satu, dan sebagainya.

## 5. Skema Klasifikasi

Skema klasifikasi merupakan pedoman klasifikasi yang digunakan pustakawan dalam menentukan notasi subyek bahan pustaka. Terdapat beberapa skema klasifikasi yang digunakan sebagai pedoman adalah sebagai berikut:

### a. *Dewey Decimal Classification* (DDC)

Sistem klasifikasi perpustakaan dewey ini disusun oleh Malvil Dewey pada tahun 1873. Edisi pertama diterbitkan pada tahun 1876 yang diberi judul “*A Classification and Subject Index For Cataloging and Arranging The Book and Pamphlets of a Library*”. Susunan subyek pada sistem klasifikasi perpustakaan Dewey ini meliputi seluruh ilmu pengetahuan manusia. Menurut sistem klasifikasi perpustakaan Dewey, ilmu pengetahuan manusia dapat dibagi ke dalam sepuluh kelas utama (*main classes*) yang biasanya disebut ringkasan pertama (*first summary*) (Bafadal, 2008: 59). Menurut Tairas (2014: 2) unsur-unsur pokok DDC adalah sistematika, notasi, indeks relatif, dan tabel pembantu.

### b. *Universal Decimal Classification* (UDC)

*Universal Decimal Classification* (UCD) merupakan adaptasi dari *Dewey Decimal Classification* (DDC). UDC didesain untuk menyusun indeks berkelas dari bibliografi universal, bibliografi ini mencakup semua publikasi termasuk buku dan artikel majalah. Proyek penyusunan bibliografi universal ini dimulai pada tahun 1895 oleh *Institut International de Bibliographie* (IIB) di Brussel, yang selanjutnya berganti nama menjadi *The Federation Internationale de Documentation* (FID).

Perintis pengembangan UDC adalah Paul Otlet dan Henri La Fontaine dari Belgia. IIB memperoleh izin dari Melvil Dewey untuk memperluas dan mengubah DDC untuk keperluan penyusunan bibliografi universal (Sulistyo-Basuki, 1993: 413).

c. *Library of Congress Classification (LCC)*

*Library of Congress Classification* merupakan sebuah sistem klasifikasi yang dikembangkan oleh *Library of Congress*. Perpustakaan kongres Amerika Serikat merupakan perpustakaan Nasional dari Amerika Serikat serta menjadi perpustakaan terbesar di seluruh dunia. Sistem klasifikasi ini banyak digunakan di Amerika Serikat.

Sistem klasifikasi ini pertama dikembangkan oleh Herbert Putnam pada tahun 1897 dengan saran-saran Charles Amy Cutter. Sistem ini dikembangkan LC menggantikan sistem klasifikasi (penempatan tetap) yang dibuat oleh Thomas Jefferson yang sebelumnya digunakan oleh LC.

Sistem klasifikasi LC membagi pengetahuan ke dalam dua puluh satu kelas, dimana masing-masing kelas diidentifikasi dengan sebuah huruf alfabet. Masing-masing kelas kemudian dibagi lagi ke dalam subkelas yang lebih spesifik, yang diidentifikasi dengan kombinasi dua huruf atau terkadang tiga huruf. Misalnya bidang pengetahuan seni, diidentifikasi dengan huruf N dengan subkelas arsitektur (NA), seni pahat (NB), dan seni lukis (ND). Hirarki dalam LCC ditunjukkan dengan indensi dalam bagan.

d. *Bliss Bibliographic Classification*

Skema klasifikasi ini dikembangkan oleh Henry Evelyn Bliss (1870-1955). Ia adalah seorang pustakawan pada *College of the City Of New York* yang menghabiskan waktunya selama 30 tahun untuk menguji dan

mengembangkan idenya tentang klasifikasi perpustakaan. Klasifikasi *bliss* dibuat untuk menata dokumentasi berbagai koleksi perpustakaan. Sistem klasifikasi ini lebih populer digunakan di perpustakaan-perpustakaan Inggris di banding Amerika Serikat.

e. *Colon Classification* (CC)

*Colon Classification* merupakan sebuah bagan klasifikasi yang bersifat anlitik-sintetik. Sistem ini pertama kali diperkenalkan oleh S.R. Ranganathan di India pada tahun 1933 yang tujuannya untuk menganalisis subyak ke dalam faset-faset. Disebut *colon classification* karena sistem ini menggunakan colon (:) untuk memisahkan faset-faset dalam klasifikasi. CC menggunakan notasi campuran untuk menyatakan nomor klasifikasi sebuah dokumen yang terdiri dari huruf, angka, dan angka-angka. Skema klasifikasi ini banyak digunakan di perpustakaan-perpustakaan India (Habsyi, 2012: 50).

Memang ada beberapa sistem klasifikasi perpustakaan yang dibuat, tetapi tidak ada yang mampu bertahan lama seperti DDC. DDC telah mampu bertahan kurang lebih satu abad sejak diterbitkannya edisi pertama hingga sekarang. Keunggulan sistem klasifikasi ini adalah sistematis, universal, flesibel, lengkap dan siap pakai (*enumerated*), disamping adanya suatu badan yang mengawasi perkembangannya dan terus mengadakan peninjauan ulang untuk penyempurnaan edisi selanjutnya (Suwarno, 2010: 146).

## 6. Fitur dan Komponen Sistem Klasifikasi

Suatu sistem klasifikasi harus mempunyai item-item yang dapat membantu pustakawan dalam proses mengklasifikasi bahan pustaka. Menurut Bafadal (2008: 43) secara umum suatu sistem klasifikasi memiliki unsur-unsur sebagai berikut:

a. Bagan (*Schedule*)

Bagan (*schedule*) merupakan unsur utama pada sistem klasifikasi. Bagan berisi kelas-kelas, divisi, sub-divisi, dan seterusnya dari suatu skema klasifikasi yang disusun menurut nomor kelas. Suatu bagan atau skema klasifikasi dapat sangat detail, dan dapat mencakup subyek-subyek pokok saja. Suatu bagan klasifikasi terdiri dari tiga komponen utama, yaitu:

- 1) Kelas umum (*generalities class*), merupakan kelas subyek, yaitu daftar topik-topik dari suatu disiplin ilmu/ sub-disiplin ilmu, dan gabungan suatu topik secara umum, misalnya pendidikan, pendidikan sekolah, kurikulum matematika, dan ensiklopedi umum.
- 2) Kelas bentuk (*form class*), digunakan pada kelas kesusasteraan yang merupakan pengelompokan yang tidak didasarkan atas subyek, tetapi didasarkan atas bentuk sastra, misalnya puisi, drama, prosa, dan lain-lain. Kelas bentuk ini menggambarkan bagaimana suatu subyek itu ditulis.
- 3) Kelas divisi, digunakan untuk karya-karya dari suatu subyek pada bentuk penyajian bibliografi, seperti kamus, periodikal, dan bibliografi.

b. Notasi

Notasi merupakan simbol yang menunjukkan subjek suatu dokumen. Setiap subyek diwakili oleh satu notasi atau nomor kelas yang berbeda. Dalam kegiatan klasifikasi, setiap dokumen hanya dapat diwakili oleh satu notasi atau nomor kelas sebagai alat penyusunan dokumen dalam jajaran



koleksi. Notasi atau nomor kelas ini menggambarkan isi atau subjek utama suatu dokumen.

Secara umum notasi dalam suatu skema klasifikasi digunakan tiga tujuan utama, yaitu:

- 1) Notasi menunjukkan suatu subyek, yaitu bahwa setiap subyek diwakili oleh satu notasi unik, misalnya 370 adalah notasi untuk subyek pendidikan pada skema klasifikasi DDC, 320 adalah notasi untuk politik, dan sebagainya.
- 2) Notasi menunjukkan hubungan subyek dalam suatu kelas, misalnya 300 adalah notasi ilmu-ilmu sosial, notasi 320 (politik), 330 (ekonomi) merupakan bagian dari ilmu-ilmu sosial.
- 3) Notasi menyediakan penyusunan berurutan, misalnya dimulai dari notasi terendah sampai tertinggi (kelas 100, 200, 300, dan seterusnya).

#### c. Indeks

Indeks suatu sistem klasifikasi adalah daftar alfabetis dari istilah-istilah subyek yang digunakan dalam suatu bagan (*schedule*) yang dilengkapi dengan nomor kelas dari istilah tersebut. Indeks dalam sistem klasifikasi merupakan alat yang digunakan untuk menentukan notasi subyek dari dokumen yang sedang diklasifikasi.

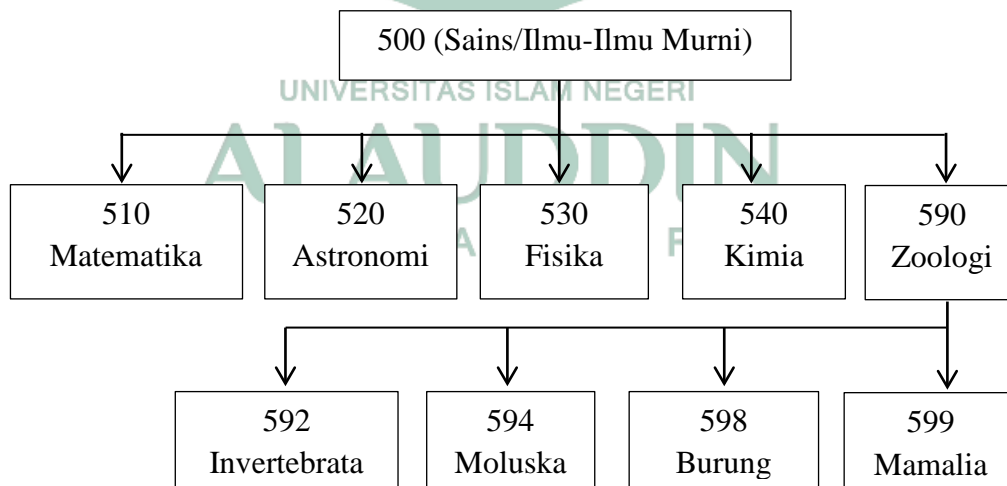
#### d. Pembentukan notasi (*number building*)

Pembentukan notasi dimaksud adalah kemampuan suatu skema klasifikasi untuk digunakan dalam pemberian notasi suatu subyek bahan pustaka, termasuk untuk subyek yang secara jelas atau tegas disebutkan dalam bagan klasifikasi.

## 7. Struktur Notasi Sistem Klasifikasi

Suatu sistem klasifikasi pada dasarnya menyediakan daftar notasi yang disertai dengan subyeknya. Biasanya notasi dalam sistem klasifikasi diurut dimulai dari notasi ilmu pengetahuan yang paling umum kemudian notasi ilmu pengetahuan khusus atau bahkan ke ilmu pengetahuan yang lebih spesifik lagi atau yang biasa disebut dengan struktur notasi sistem klasifikasi. Untuk itu seorang pustakawan harus mengetahui struktur notasi sistem klasifikasi, agar tidak kesulitan dalam menentukan nomor kelas suatu bahan pustaka. Menurut Habsyi (2012: 65) struktur notasi klasifikasi menunjukkan tingkatan pengetahuan dari kelas utama atau bidang pengetahuan yang paling umum ke bidang yang lebih khusus dan ke yang lebih spesifik lagi. Contoh struktur notasi sistem klasifikasi sebagai berikut:

**Gambar 1: struktur notasi dari umum ke khusus**



Dari gambar di atas dapat dilihat bahwa susunan klasifikasi menunjukkan hubungan setiap tingkatan pengetahuan. Dalam gambar tersebut tingkatan pertama disebut dengan kelas utama yaitu sains/ilmu-ilmu murni, pada tingkatan ini terbagi kedalam beberapa cabang. Cabang-cabang inilah yang disebut dengan divisi, yang termasuk dalam bagian divisi adalah

matematika, zoologi, biologi, kimia dan fisika. Selanjutnya cabang-cabang tersebut terbagi lagi ke dalam beberapa ranting yang disebut dengan seksi. Dari gambar diatas yang termasuk dalam seksi-seksi, yaitu mamalia, burung, moluska, dan invertebrata dari divisi zoologi.

Menurut Habsyi (2012: 65) Yang termasuk kelas utama dalam sistem klasifikasi DDC adalah sebagai berikut:

- 000 Ilmu Komputer, Informasi dan Karya Umum
- 100 Filsafat Dan Psikologi
- 200 Agama
- 300 Ilmu-Ilmu Sosial
- 400 Bahasa
- 500 Sains (Ilmu Murni)
- 600 Teknologi (Ilmu Terapan)
- 700 Kesenian dan Rekreasi
- 800 Kesusastraan
- 900 Sejarah dan Geografi

Setiap kelas utama dalam sistem klasifikasi DDC dibagi lagi ke dalam sepuluh divisi kelas yang menjadi subordinasi dari kelas utama, misalnya kelas utama 500 (sains) dibagi lagi menjadi menjadi sepuluh (10) divisi, beagai berikut:

500 (Sains/Ilmu-Ilmu Murni)

510 Matematika

520 Astronomi

530 Fisika



590 Hewan (Zoologi)

Selanjutnya setiap divisi diatas dapat lagi dibagi kedalam 10 seksi-seksi secara desimal, misalnya divisi 540 (kimia) dibagi menjadi sepuluh seksi sebagai berikut:

540 Ilmu Kimia

541 Kimia Fisik

542 Teknik, Peralatan & Material

543 Kimia Analitik



549 Mineralogi

Dari setiap seksi-seksi diatas dapat lagi dibagi kedalam sepuluh (10) subseksi yang menjadi subordinasi dari seksi. Bahkan setiap subseksi dapat lagi dibagi kedalam subseksi secara desimal hingga memperlihatkan bidang yang paling spesifik dari sebuah bidang.

#### **8. Kriteria Sistem Klasifikasi yang Baik**

Standar pertimbangan dalam mengklasifikasi bahan pustaka harus di perhatikan agar bahan pustaka dapat tersusun dengan rapi di rak sesuai dengan nomor kelasnya masing-masing dan memudahkan dalam proses temu kembali informasi nantinya. Untuk itulah seorang pustakawan harus mengetahui kriteria atau syarat-syarat sistem klasifikasi yang baik.

Sistem klasifikasi menyediakan sarana bagaimana keragaman ilmu pengetahuan diorganisasikan ke dalam bentuk yang mudah dipahami. Suatu sistem klasifikasi mengelompokkan bermacam-macam ilmu pengetahuan berdasarkan kategori atau rumpun keilmuan (disiplin). Pustakawan menggunakan sistem klasifikasi untuk mengorganisasikan bahan pustaka dengan cara membuat nomor panggil atau notasi berdasarkan isi suatu dokumen, sedangkan bagi pemustaka, nomor panggil merupakan alat atau

informasi untuk menemukan sumber informasi yang dicarinya. Oleh karena itu, dalam pembuatan suatu skema klasifikasi haruslah didasarkan atas pertimbangan-pertimbangan dengan memperhatikan aspek pengorganisasian ilmu, dan pengguna skema.

Kaelani (1993) dalam buku Suwarno (2010: 126) yang mengutip pendapatnya Berwick Sayers dalam buku *An Introduction to Library Classification*, mengatakan bahwa sistem klasifikasi dikatakan baik jika memenuhi beberapa syarat sebagai berikut:

a. Bersifat Universal

Bersifat universal maksudnya, jika hasil klasifikasi meliputi bidang pengetahuan. Dengan demikian, berbagai pihak dari berbagai disiplin keilmuan dapat menggunakan sistem klasifikasi tersebut.

b. Terperinci

Di samping universal, suatu bagan klasifikasi baik adalah terperinci dalam membagi bidang-bidang ilmu pengetahuan. Dengan demikian setiap subjek dapat memperoleh tempat sesuai atauran dalam sistem klasifikasi tersebut.

c. Sistematis

Susunan bagan klasifikasi yang baik menggunakan sistem tertentu agar memudahkan bagi pemakainya. Sistematis, berarti direkayasa dengan cara sedemikian rupa sehingga aturan itu menjadi mudah untuk digunakan, misalnya notasi yang bernomor kecil secara urut berjajar ke nomor yang lebih besar.

d. Fleksibel

Susunan bagan hendaknya fleksibel, karena ilmu pengetahuan senantiasa berkembang, dinamis, tidak statis. Dengan demikian, jika di

dalam perkembangan ilmu pengetahuan ditemukan subjek-subjek baru, hal itu dapat ditampung di dalam bagan tanpa merusak struktur bagan yang sudah ada.

e. Mempunyai notasi yang sederhana

Bagan klasifikasi yang baik menggunakan notasi yang sederhana dan mudah diingat karena notasi merupakan suatu simbol yang mewakili suatu subjek.

f. Mempunyai indeks

Indeks merupakan suatu daftar kata atau istilah yang disusun secara sistematis yang mengacu kepada suatu tempat. Dalam melakukan proses klasifikasi, indeks merupakan salah satu sarana dalam penelusuran notasi.

g. Mempunyai badan pengawas

Suatu sistem klasifikasi yang baik mempunyai satu badan yang bertugas memantau dan mengawasi perkembangan bagan klasifikasi sesuai perkembangan ilmu pengetahuan. Dengan demikian bagan klasifikasi tersebut selalu mutakhir dan tidak ketinggalan zaman.

Selanjutnya Menurut Bafadal (2008: 47) suatu sistem klasifikasi yang baik harus memenuhi beberapa kriteria sebagai berikut:

- 1) Suatu skema klasifikasi harus mudah dipahami oleh pemustaka.
- 2) Skema klasifikasi harus menyeluruh atau komprehensif yang mencakup seluruh bidang ilmu pengetahuan.
- 3) Skema klasifikasi mencakup hal-hal dari yang bersifat umum ke khusus atau spesifik.
- 4) Skema klasifikasi harus menyediakan ruang sama antar subyek dalam suatu bagan.

- 5) Skema klasifikasi harus memiliki kelas umum dan kelas bentuk, divisi bentuk geografi, notasi yang efektif, serta dilengkapi dengan indeks alfabetis.
- 6) Skema klasifikasi harus dapat mengantisipasi notasi baru sebagai akibat dari perkembangan ilmu pengetahuan.
- 7) Istilah-istilah yang dicakup skema klasifikasi harus jelas dan mudah dimengerti.
- 8) Skema klasifikasi harus direvisi secara berkala untuk mengantisipasi perkembangan ilmu baru, dan interpretasi baru dari suatu istilah.

## **B. Analisis Subyek**

### **1. Pengertian Analisis Subyek**

Analisis subyek adalah kegiatan mengidentifikasi konsep-konsep penting atau tema, ide yang dikandung dan dibahas dalam suatu dokumen (Rifai, 2013: 51). Semua dokumen, baik dalam bentuk cetak, terekam atau bentuk lainnya sebelum di tentukan nomor kelas atau notasinya, terlebih dahulu dilakukan analisis terhadap isi yang dikandungnya.

Hal ini juga dikemukakan oleh Mulyadi (2013: 54) bahwa analisis subjek merupakan langkah awal dalam kegiatan klasifikasi yaitu proses meneliti, menganalisa, dan menyimpulkan isi yang dibahas dalam bahan pustaka.

Selanjutnya menurut Pinem (2014: 123), analisis adalah proses meneliti, mengkaji dan menyimpulkan isi yang dibahas atau yang dikandung didalam suatu bahan pustaka.



Berdasarkan uraian diatas maka dapat disimpulkan bahwa analisis subyek merupakan bagian dari pengatalogan dengan menentukan apa isi yang dikandung dari sebuah dokumen atau biasa pengatalogan subyek. Kegiatan pengatalogan akan memudahkan proses temu balik secara akurat dan efisien.

## 2. Teknik dalam Analisis Subyek

Untuk melakukan kegiatan analisis subyek ada dua hal yang perlu dikenali dan dipahami oleh pustakawan tentang suatu bahan pustaka menurut Ibrahim (2013: 103), yaitu sebagai berikut:

### a. Jenis Konsep

Dalam suatu bahan pustaka terdapat tiga jenis konsep, yaitu:

- 1) Disiplin ilmu, yaitu istilah yang digunakan untuk satu bidang atau cabang ilmu pengetahuan. Disiplin ilmu dibedakan menjadi dua kategori, yaitu: disiplin fundamental dan subdisiplin.
- 2) Fenomena, yaitu benda atau wujud yang dikaji dalam suatu disiplin ilmu.
- 3) Bentuk, yaitu cara bagaimana suatu subyek disajikan. Konsep bentuk dibedakan menjadi tiga, yaitu sebagai berikut:
  - a) Bentuk fisik, yakni medium atau sarana yang digunakan dalam menyajikan suatu subyek. Misalnya dalam bentuk buku, majalah, disket dan sebagainya.
  - b) Bentuk penyajian, yaitu menunjukkan pengaturan atau organisasi isi bahan pustaka. Ada tiga macam bentuk penyajian, yaitu:
    - (1) Menggunakan lambang-lambang dalam penyajiannya, seperti bahasa, gambar dan lain-lain.

(2) Memperlihatkan tata susunan tertentu, misalnya abjad, kronologis dan sebagainya.

(3) Yang penyajiannya untuk kelompok tertentu. Misalnya berbahasa arab untuk pemula, internet untuk pustakawan. kedua bahan pustaka tersebut adalah mengenai “bahasa arab” dan “internet” bukan untuk “pemula” dan “pustakawan”.

c) Bentuk intelektual, yaitu aspek yang ditekankan dalam pengembangan suatu subyek. Misalnya filsafat sejarah. Yang menjadi subyek disini adalah sejarah, sedangkan filsafat adalah bentuk intelektualnya.

#### b. Jenis Subyek

Dalam kegiatan analisis subyek, ada beberapa-beberapa jenis subyek bahan pustaka yang secara umum, yaitu:

- 1) Subyek dasar, yaitu subyek yang hanya terdiri atas satu disiplin atau subdisiplin ilmu saja. Misalnya, pengantar ilmu perpustakaan, maka yang mejadi subyek dasarnya itu adalah ilmu perpustakaan.
- 2) Subyek sederhana, yaitu subyek yang hanya terdiri atas satu faset yang berasal dari satu subyek dasar. Misalnya, agama di Indonesia, maka yang menjadi subyek dasar adalah agama dan yang berperan sebagai faset adalah Indonesia yaitu faset tempat.
- 3) Subyek majemuk, ialah subyek yang terdiri atas subyek dasar disertai fokus-fokus dari dua faset atau lebih.

Contoh: anatomi manusia

Subyek dasarnya: ilmu kedokteran

Fenomena : Manusia (faset P)

### Anatomi (faset M)

Rangkuman : Ilmu Kedokteran/ Manusia: Anatomi (Habsyi, 2012: 8)

- 4) Subyek kompleks, adalah subyek yang terdiri dari dua atau lebih subyek dasar atau disiplin/ sub disiplin ilmu yang saling berinteraksi. Dalam menentukan subyek utama suatu dokumen perlu dilihat hubungan anatar subyek atau yang biasa disebut dengan analisis fase. Dalam subyek kompleks terdapat empat fase yaitu fase bias, fase pengaruh, fase alat, dan fase perbandingan (Rifai, 2013: 59).

### 3. Langkah-Langkah dalam Analisis Subyek

Ada beberapa langkah yang ditempuh untuk mengetahui subjek suatu bahan pustaka (analisis subyek) menurut Pinem (2014: 123) adalah sebagai berikut:

- a. Melalui Judul, Judul bahan pustaka pada dasarnya merupakan ringkasan isi secara singkat. Dari sini bisa dapat ditentukan subyek apa yang sebenarnya dibahas dalam bahan pustaka tersebut.
- b. Melalui daftar isi, apabila melalui judul belum dapat diketahui subyeknya, maka adakalanya dengan melihat daftar isi subyek bahan pustaka tersebut. Daftar isi biasanya merupakan petunjuk yang dapat dipercaya tentang subyek bahan pustaka yang bersangkutan. Biasanya melalui daftar isi kita sudah dapat menentukan subyek bahan pustaka yang sebenarnya secara tepat.
- c. Dengan membaca kata pengantar atau pendahuluan. Apabila daftar isi belum memberikan gambaran yang jelas tentang subyek yang dibahas

maka bacalah kata pengantar atau pendahuluan dari bahan pustaka yang bersangkutan.

- d. Apabila melalui langkah-langkah diatas masih belum dapat membantu menetapkan subyek bahan pustaka, maka hendaklah membaca sebagian atau keseluruhan dari isi karya tersebut.
- e. Menggunakan sumber lain, usaha lain yang dapat dilakukan apabila menghadapi kesulitan dalam menentukan subyek, dapat juga menggunakan sumber informasi lain yang ada hubungannya dengan bahan pustaka, misalnya bibliografi, abstrak, ensiklopedi dan sebagainya
- f. Setelah melalui cara-cara di atas namum masih belum juga dapat membantu menentukan subyek bahan pustaka, maka hendaknya menanyakan kepada orang ahli di bidang subyek tersebut (*subject specialist*) (Ibrahim, 2013: 107).

### C. *Penjajaran(Shelving) Bahan Pustaka*

Penjajaran merupakan kegiatan terakhir dari proses pengolahan bahan pustaka. Kegiatan penjajaran bahan pustaka menurut Bafadal (2006: 116) juga merupakan kegiatan yang tidak kalah pentingnya dengan kegiatan-kegiatan lain dalam rangkaian pengelolaan perpustakaan, dan harus mendapat perhatian dari pustakawan. Karena kegiatan ini dilakukan untuk mempermudah pemustaka menemukan dengan cepat dan tepat bahan pustaka yang di inginkannya. Dalam dunia perpustakaan penjajaran bahan pustaka di rak disebut dengan *shelving*.

Menurut Kasbuloh (2015: 15) *shelving* adalah penyusunan buku di rak dengan menggunakan peraturan tertentu supaya buka dapat ditemukan kembali dengan mudah.

Namun sebelum bahan pustaka disusun dan disimpan pada rak untuk dilayankan pada pemustaka, sebaiknya bahan pustaka diberi label. Labeling merupakan nomor penempatan buku yang berisikan nomor klas, tiga huruf pertama nama pengarang, satu huruf pertama judul bahan pustaka. Label bahan pustaka ditempelkan pada punggung bahan pustaka bagian bawah dengan ukuran kertas 7 cm x 3 cm (Lasa Hs, 2009: 151).

Menurut Suwarno (2010: 140) pelabelan adalah pemasangan label pada punggung bahan pustaka yang berisi *call number* sesuai dengan yang tertulis pada katalog. Pemasangan ini dilakukan setelah *call number* sudah dicantumkan dan tinggi label pada bahan pustaka harus sama (misalnya 3 cm dari bawah), agar jika bahan pustaka dijajarkan akan tampak rapi.

Dalam proses penjajaran dapat dilakukan dengan berbagai cara sesuai dengan kebijakan perpustakaan itu sendiri. Menurut Sulisty-Basuki (1992: 37) penempatan bahan pustaka di rak ada 3 cara, yaitu:

1. Horisontal. Pada penjajaran horisontal, dokumen disusun dengan meletakkan dokumen di atas dokumen lainnya
2. Vertikal. Pada penjajaran vertikal, dokumen disusun dengan punggung nampak dari atas.
3. Tegak Lurus. Pada penjajaran tegak lurus, dokumen diletakkan berdampingan sehingga punggung dokumen nampak dari samping.

Selanjutnya menurut Lasa Hs (2013: 186) dalam Kasbuloh (2015: 16) dalam penjajaran buku teks disusun berdasarkan sandi pustaka/*call number* dengan cara penyusunan sebagai berikut:

1. Dimulai dari angka desimal kecil ke angka desimal besar pada sandi pustaka yang ditempelkan pada masing-masing punggung buku.
2. Penyusunan dari kiri ke kanan dalam satu lemari dari atas ke bawah.

3. Diikuti penyusunan urutan huruf, yaitu tiga huruf pertama nama pengarang secara alfabetis.
4. Kemudian, diikuti pengurutan huruf pertama judul buku yang disusun secara alfabetis, kemudian diurutkan jilid/volume, bagian dan eksemplar (Lasa, 1994: 95)

Menurut Lasa (1998: 111) agar pergerakan ini berlangsung baik, maka ada beberapa yang perlu diperhatikan, yaitu:

1. Rak tidak diisi penuh. Cara ini untuk memberikan tempat apabila ada penambahan koleksi
2. Menggunakan standar buku agar tidak roboh.
3. Buku, majalah tidak diletakkan miring maupun tengkurap agar jilidannya tidak rusak.
4. Buku maupun koleksi lain tidak disusun berlapis (jangan ditumpuk) karena menyulitkan pencarian.
5. Rak yang dibeli hendaknya mudah digeser, mudah dipindahkan, mudah dibersihkan dan sirkulasi udara baik.

Kegiatan *shelving* atau penjajaran ini dilakukan bukan hanya untuk keindahan dan kerapian pada penataan buku di perpustakaan, tetapi juga diperlukan untuk proses temu kembali nanti. Sehingga dalam penyusunannya harus dilakukan dengan baik supaya proses temu kembalinya bisa secara cepat dan tepat.

## BAB III

### METODOLOGI PENELITIAN

#### A. *Jenis dan Pendekatan Penelitian*

Penelitian ini merupakan penelitian lapangan (*empiris*). Dalam penelitian ini, jenis penelitian yang digunakan peneliti adalah penelitian deskriptif dengan menggunakan pendekatan kualitatif. Penelitian deskriptif adalah penelitian yang bermaksud untuk membuat deskripsi atau gambaran mengenai situasi-situasi atau kejadian-kejadian (Suryabrata, 1983: 76). Sedangkan menurut Sugiyono (2013: 15) metode penelitian kualitatif adalah metode penelitian yang berlandaskan pada filsafat postpositisme, digunakan untuk meneliti kondisi obyek yang alamiah. Penelitian ini bertujuan memberikan gambaran tentang bagaimana sistem pengklasifikasian bahan pustaka yang dilakukan oleh pustakawan di perpustakaan Fakultas Ushuluddin dan Filsafat UIN Alauddin Makassar.

#### B. *Lokasi dan Waktu Penelitian*

##### 1. Lokasi penelitian

Lokasi yang dijadikan penulis sebagai tempat untuk melakukan penelitian ini adalah perpustakaan Fakultas Ushuluddin dan Filsafat UIN Alauddin Makassar yang beralamatkan di Jl. H. M. Yasin Limpo No. 36 Romang Polong, Gowa (kampus II).

Alasan penulis menjadikan perpustakaan Fakultas Ushuluddin dan Filsafat sebagai tempat untuk meneliti adalah penulis ingin mengetahui keadaan perpustakaan dan bagaimana pustakawan mengelolah bahan pustakanya, selain itu juga belum banyak yang melakukan penelitian disana.



Adapun gambaran umum perpustakaan Fakultas Ushuluddin dan Filsafat UIN Alauddin Makassar adalah sebagai berikut:

- a. Sejarah Singkat perpustakaan Fakultas Ushuluddin dan Filsafat UIN Alauddin Makassar.

Fakultas Ushuluddin dan Filsafat mulai dibentuk pada tahun 1978 karena dilihat dari perkembangan ilmu pengetahuan dan perubahan mendasar atas lahirnya Undang-Undang Sistem Pendidikan Nasional No. 25 tahun 1989 dimana jenjang pendidikan Menengah, serta untuk menampung lulusan jenjang pendidikan menengah di bawah naungan Departemen Pendidikan Nasional RI dan Departemen Agama RI, diperlukan perubahan status kelembagaan dan institute menjadi universitas, maka atas prakarsa pimpinan IAIN Alauddin periode 2002-2006 dan atas dukungan civitas akademika dan senat IAIN Alauddin serta Gubernur Sulawesi Selatan, maka diusulkan konversi IAIN Alauddin Makassar mulai Oktober 2005 status kelembagaan Institut Agama Islam Negeri (IAIN) Alauddin Makassar menjadi Universitas Islam Negeri Alauddin (UIN) Alauddin Makassar. Berdasarkan Peraturan Presiden (Perpres) Republik Indonesia No. 57 Tahun 2005 tanggal 10 Oktober 2005 yang ditanda tangani dengan peresmian penandatanganan prasasti oleh Presiden RI apak Dr. H. Susilo Bambang Yudhoyono pada tanggal 4 Desember 2005 di Makassar.

Dalam perubahan status kelembagaan dari Instititu ke Universitas, UIN Alauddin Makassar mengalami perkembangan dari 5 buah Fakultas menjadi 7 buah Fakultass dan 1 buah program pasasarjana (PPS) berdasarkan peraturan menteri Agama RI Nomor 5 tahun 2006 Tanggal 16 Maret 2006, yaitu:

- 1) Fakultas Syari'ah dan hukum
- 2) Fakultas Tarbiyah dan keguruan
- 3) Fakultas Ushuluddin dan Filsafat
- 4) Fakultas Adab dan Humaniora
- 5) Fakultas Dakwah dan Komunikasi
- 6) Fakultas Sains dan Teknologi
- 7) Fakultas Ilmu Kesehatan
- 8) Pasasarjana (PPS)

Mengingat bahwa keberadaan perpustakaan sangat penting pada perguruan tinggi maka fakultas Ushuluddin dan filsafat UIN Alauddin Makassar mulai membuka perpustakaan fakultas pada bulan September tahun 2009 dan mulai di fungsikan pada bulan Februari tahun 2010 sampai sekarang. Awalnya koleksi perpustakaan pada fakultas ini tidak dikelola oleh pustakawan yang ada di perpustakaan Fakultas Ushuluddin dan Filsafat tetapi semua koleksi yang ada di perpustakaan ini sudah dikelola oleh pustakawan yang ada di Perpustakaan pusat UIN Alauddin Makassar sebelum siap dilayankan.

- b. Fasilitas Perpustakaan Fakultas Ushuluddin dan Filsafat UIN Alauddin Makassar.

Perpustakaan Fakultas Ushuluddin dan Filsafat UIN Alauddin Makassar memiliki fasilitas perpustakaan yang dapat dikategorikan memadai dan mendukung berlangsungnya proses pengolahan dan pengelolaan perpustakaan yang kondusif.

Perpustakaan fakultas Ushuluddin dan Filsafat UIN Alauddin Makassar menempati suatu ruangan yang terletak dilantai dua gedung Fakultas Ushuluddin dan Filsafat dengan ruangan berukuran kurang lebih

10 m x 8 m memiliki fasilitas perpustakaan seagai tempat membaca dan menimba ilmu, yang dilengkapi meja baca, kursi, lemari buku dan referensi yang disertakan penomoran klasifikasi pada bahan tersebut dan buku induk.

**Tabel 1: Fasilitas Perpustakaan**

No.	Nama barang	Jumlah	Kondisi
1	Rak aluminium	13	Baik
2	Kursi baca	30	Baik
3	Kursi pegawai	2	Baik
4	Meja baca	6	Baik
5	Meja kerja pegawai	2	Baik
6	Computer PC	1	Baik
7	Printer	1	Baik
8	Pendingin ruangan/AC	2	Baik
9	Tempat penitipan barang	2	Baik

Sumber Data: perpustakaan Fakultas Ushuluddin dan Filsafat UIN Alauddin Makassar 2016.

c. koleksi perpustakaan Fakultas Ushuluddin dan Filsafat UIN Alauddin Makassar.

Koleksi perpustakaan merupakan unsur pokok yang harus dimiliki sebuah perpustakaan mengingat di dalam koleksi banyak informasi yang dibutuhkan pemustaka. Koleksi perpustakaan harus memadai dan relevan dengan kebutuhan pemustaka baik dalam institusi ataupun instansi. Untuk memberikan pelayanan informasi secara maksimal maka perpustakaan harus berusaha untuk menyediakan berbagai bahan pustaka yang sesuai dengan kebutuhan di lingkungan perpustakaan.

**Tabel 2: Daftar koleksi perpustakaan Fakultas Ushuluddin dan Filsafat UIN Alauddin Makassar**

No.	Jenis Koleksi	Jumlah Judul	Jumlah Eksamplar
1	Buku	1252	1922
2	Jurnal	15	36
3	Referensi	10	58
4	Karya tulis ilmiah:		
	- Skripsi	284	284
	- Tesis	-	-
	- Disertasi	1	1
	- Laporan Penelitian	49	49
	Jumlah	1611	2350

**Sumber Data: Perpustakaan Fakultas Ushuluddin Dan Filsafat UIN Alauddin Makassar.**

## 2. Waktu penelitian

Waktu yang dibutuhkan dalam penelitian ini adalah selama kurang lebih satu bulan, dan dilaksanakan pada bulan Juli 2016 sampai dengan Agustus 2016.

### **C. Data dan Sumber Data**

Yang dimaksud dengan sumber data dalam penelitian ini adalah subjek dari mana data itu diperoleh. Apabila peneliti menggunakan koesioner atau wawancara dalam mengumpulkan datanya, maka sumber data disebut dengan responden, yaitu orang yang merespon atau menjawab pertanyaan-pertanyaan peneliti baik tertulis maupun lisan (Arikunto, 2006: 129). Dalam penelitian ini penulis menggunakan dua macam sumber data, yaitu:

### 1. Data Primer

Data yang diperoleh langsung dari informan, dalam hal ini informan yang dimaksud adalah pustakawan yang mengelola perpustakaan Fakultas Ushuluddin dan Filsafat dengan jumlah dua orang.

**Tabel 3: Data informan perpustakaan Fakultas Ushuluddin dan Filsafat UIN Alauddin Makassar**

No.	Nama Informan	Jabatan	Tanggal Wawancara	Kode
1	Ambo Asse, S.Sos.,	Pengelola perpustakaan	19 Juli 2016	P <sub>1</sub>
2	H. Sampeang, S.Ag	Pengembang potensi mahasiswa (staf perpustakaan)	27 Juli 2016	P <sub>2</sub>

Sumber Data: Perpustakaan Fakultas Ushuluddin Dan Filsafat UIN Alauddin Makassar.

### 2. Data Sekunder

Yaitu data yang diperoleh dan mendukung data primer yang bersumber dari penelitian kepustakaan.

### D. Metode Pengumpulan Data

Menurut Sugiyono (2013: 308) Pengumpulan data merupakan langkah yang paling utama dalam penelitian karena tujuan utama dalam penelitian adalah mendapatkan data. Untuk itu seorang peneliti harus memiliki metode dalam mengumpulkan data agar mendapatkan data yang akurat untuk penelitiannya. Sehingga didalam penelitian ini ada tiga (3) metode (cara) yang digunakan peneliti untuk mengumpulkan data, yaitu:

#### 1. Observasi

Teknik pengumpulan data dengan observasi digunakan bila penelitian berkenaan dengan perilaku manusia, proses kerja, gejala-gejala alam dan bila

responden yang diamati tidak terlalu besar (Sugiyono, 2013: 308). Observasi yaitu teknik pengumpulan data dengan mengadakan pengamatan secara langsung terhadap kegiatan yang ada didalam perpustakaan agar mendapatkan data yang objektif dan sistematis. Observasi yang dilakukan peneliti yaitu dengan mengadakan pengamatan langsung pada objek penelitian dan mencatat hal-hal yang mungkin berkaitan atau berhubungan dengan permasalahan yang akan dibahas secara rinci dan sistematis.

## 2. Wawancara

Wawancara merupakan metode pengumpulan data yang menghendaki komunikasi langsung antara peneliti dengan responden. Dalam wawancara biasanya terjadi tanya jawab yang dilakukan secara sistematis dan berpijak pada tujuan penelitian (Riyanto, 2011: 82). Dalam hal ini peneliti memberikan pernyataan langsung menyangkut data yang mendukung penelitian kepada pihak-pihak yang berwenang dalam perpustakaan Fakultas Ushuluddin dan Filsafat UIN Alauddin Makassar.

## 3. Dokumentasi

Menurut penulis, dokumentasi merupakan tehnik pengumpulan data dengan mengumpulkan beberapa fakta berupa gambar atau dokumen yang berkaitan dengan penelitian ini yang ada di lokasi penelitian.

### ***E. Instrumen Penelitian***

Dalam suatu penelitian dibutuhkan alat bantu yang dapat digunakan oleh peneliti dalam mengumpulkan data selama penelitian berlangsung sehingga data yang diperoleh peneliti benar-benar akurat. Menurut Arikunto (2013: 203) Instrumen penelitian adalah alat atau fasilitas yang digunakan oleh peneliti dalam mengumpulkan data agar pekerjaannya lebih mudah dan hasilnya lebih baik, dalam arti lebih cermat, lengkap dan sistematis sehingga lebih mudah diolah.

Dalam penelitian kualitatif yang menjadi instrument atau alat penelitian adalah peneliti itu sendiri. Dalam penelitian kualitatif, tidak ada pilihan lain daripada menjadikan manusia sebagai instrument penelitian utama. Alasannya ialah bahwa segala sesuatunya belum mempunyai bentuk pasti, masalah, fokus penelitian, hipotesis yang digunakan, bahkan hasil yang diharapkan, itu semuanya tidak dapat ditentukan secara pasti dan jelas sebelumnya. Segala sesuatu masih perlu dikembangkan sepanjang penelitian itu. Dalam keadaan yang serba tidak pasti dan tidak jelas itu, tidak ada pilihan lain dan hanya peneliti itu sendiri sebagai alat satu-satunya yang dapat mencapainya.

Berdasarkan pernyataan tersebut dapat dipahami bahwa, dalam penelitian kualitatif pada awalnya dimana permasalahan belum jelas dan pasti, maka yang menjadi instrument utama adalah peneliti itu sendiri (Sugiyono, 2013: 305). Selain peneliti itu sendiri yang menjadi instrument dalam penelitian kualitatif dibutuhkan juga alat bantu dalam mengumpulkan data seperti kamera, alat perekam dan sebagainya agar membantu dan memudahkan peneliti dalam mengumpulkan data nantinya.

#### **F. Variabel Penelitian**

Menurut Arikunto (2013: 161) variabel penelitian adalah objek penelitian, atau apa yang menjadi titik perhatian suatu penelitian. Variabel dalam penelitian ini adalah sistem klasifikasi bahan pustaka.



**Tabel 4: Variabel Penelitian**

No	Variabel	Indikator	Jumlah Butiran
1.	Sistem Klasifikasi	1. Analisis subyek	
		2. Penentuan nomor kelas	
		3. Cara membangun notasi	
		4. Cara memadukan antara notasi dasar dan tabel	
		5. Pedoman berbahasa Inggris	

#### **G. Teknik Pengolahan dan Analisis Data**

Setelah semua data terkumpul, maka langkah selanjutnya adalah pengolahan dan analisa data. Analisis data adalah proses mencari dan menyusun secara sistematis data yang diperoleh dari hasil wawancara, catatan lapangan, dan dokumentasi dengan cara mengorganisasikan data kedalam kategori, menjabarkan kedalam unit-unit, melakukan sintesa, menyusun kedalam pola, memilih mana yang paling penting dan yang akan dipelajari, serta membuat kesimpulan sehingga mudah dipahami oleh diri sendiri maupun orang lain (Sugiyono, 2013: 335).

Dalam penelitian ini, penulis menggunakan teknik analisis data kualitatif. Analisis data kualitatif adalah bersifat indukatif, yakni suatu analisis berdasarkan data yang diperoleh, selanjutnya dikembangkan pola hubungan tertentu menjadi hipotesis.

Menganalisa data dilakukan dengan memberikan penafsiran terhadap data yang diperoleh, terutama data yang langsung berhubungan dengan masalah peneliti. Penafsiran ini akan menggambarkan pandangan peneliti sesuai dengan pemahaman terhadap teori dan fenomena yang ada dilapangan.

Proses analisis data dalam penelitian kualitatif dilakukan pada waktu yang bersamaan dengan proses pengumpulan data. Menurut Sugiyono (2013: 338) analisis data dilakukan dengan 3 langkah, yaitu:

1. Reduksi data

Dalam mereduksi data merupakan proses berfikir yang memerlukan kecerdasan dan pengetahuan yang tinggi. Mereduksi data berarti membuat rangkuman, memilih hal-hal yang pokok, memfokuskan pada hal-hal yang penting, dicari tema dan pola, serta membuang yang dianggap tidak perlu.

2. Penyajian data

Dalam penelitian kualitatif, penyajian data bisa dilakukan dalam bentuk uraian singkat, bagan, hubungan antar kategori, *flowchart* dan sejenisnya. Pada langkah ini, penulis berusaha menyusun data yang relevan sehingga menjadi informasi yang dapat disimpulkan dan memiliki makna.

3. Penerikan kesimpulan

Langkah berikutnya dalam proses analisis data kualitatif adalah penarikan kesimpulan. Kesimpulan dalam penelitian kualitatif yang diharapkan adalah merupakan temuan baru yang sebelumnya belum pernah ada.

## BAB IV

### PEMBAHASAN DAN HASIL PENELITIAN

#### ***A. Sistem Klasifikasi Bahan Pustaka di Perpustakaan Fakultas Ushuluddin dan Filsafat UIN Alauddin Makassar.***

Klasifikasi bahan pustaka merupakan suatu proses pengolahan bahan pustaka dengan cara mengelompokkan atau menempatkan bahan pustaka dalam satu tempat guna mempermudah proses temu balik informasi.

Klasifikasi bahan pustaka sangatlah membantu pemustaka dalam mencari bahan pustaka yang diinginkan, selain membantu pemustakaa klasifikasi juga bertujuan memudahkan pustakawan dalam menata dan menyimpan bahan pustaka pada tempatnya masing-masing. Untuk itu kegiatan klasifikasi tidak hanya memberikan manfaat bagi pustakawan akan tetapi juga memberikan efek pada pemustaka.

Dalam melakukan kegiatan klasifikasi dibutuhkan ketelitian dan ketangkasan dalam menganalisa isi yang dikandung suatu bahan pustaka. sehingga kegiatan klasifikasi bahan pustaka tidak sembarang yang dapat melakukannya.

Pada perpustakaan Fakultas Ushuluddin dan Filsafat UIN Alauddin Makassar pustakawan mengelompokkan bahan pustakanya berdasarkan subyek dengan menggunakan pedoman klasifikasi persepuluhan *Dewey Decimal classification* (DDC) untuk menentukan nomor kelas bahan pustaka namun dalam bentuk elektronik atau yang biasa disebut E-DDC edisi 23. Seperti yang diungkapkan oleh informan P<sub>1</sub> yang merupakan pengelola perpustakaan, bahwa:

“Sistem klasifikasi yang saya lakukan adalah berdasarkan subyek dengan menggunakan DDC edisi 23 namun dalam bentuk elektroninya” (wawancara tanggal, 19 Juli 2016).

Dalam sistem klasifikasi ada beberapa indikator yaitu analisis subyek, penentuan nomor kelas, cara membangun notasi, cara memadukan antar notasi dasar dan tabel, pedoman berbahasa Inggris.

### 1. Analisis Subyek

Analisis subyek merupakan langkah awal dalam kegiatan klasifikasi bahan pustaka. Semua dokumen, baik dalam bentuk cetak, terakam atau dalam bentuk lainnya sebelum ditentukan nomor kelas atau notasinya, terlebih dahulu dilakukan analisis terhadap isi yang dikandungnya. Jadi, tujuan dilakukannya analisis subyek adalah untuk mengetahui isi yang terkandung dalam suatu bahan pustaka sebelum ditentukan nomor kelas atau notasinya.

Pada perpustakaan Fakultas Ushuluddin dan Filsafat UIN Alauddin Makassar langkah yang dilakukan pustakawan dalam menganalisis subyek bahan pustaka, informan P<sub>1</sub> mengatakan bahwa:

“Dalam melakukan analisis subyek, pertama melalui judul, biasanya dari judul bahan pustaka dapat diketahui isi dari bahan pustaka tersebut. Kedua, melihat indeks buku (jika ada). Ketiga, menanyakan kepada orang yang ahli dibidang subyek tersebut. Namun jika melalui langkah tersebut masih belum bisa ditentukan subyeknya maka saya menggunakan cara lain yaitu dengan menelusuri katalog perpustakaan lain dengan menetikkan judul buku pada kotak pencarian yang disediakan oleh perpustakaan tersebut” (wawancara, tanggal 19 Juli 2016).

Berdasarkan hasil wawancara dengan informan tersebut, maka dapat disimpulkan bahwa langkah yang dilakukan oleh pustakawan dalam menentukan suatu subyek bahan pustaka adalah melalui judul, namun jika belum bisa ditentukan subyeknya maka pustakawan biasanya melihat indeks yang ada dihalaman terakhir buku (jika ada). Kemudian Menanyakan pada yang ahli dalam bidang tersebut. Namun jika masih belum bisa maka pustakawan melakukan *copy cataloging*.

## 2. Penentuan nomor kelas

Dalam menentukan notasi atau nomor kelas suatu bahan pustaka biasanya pustakawan menggunakan skema persepuluhan *Dewey Decimal Classification* (DDC). Akan tetapi dalam penentuan nomor kelas bahan pustaka, setiap pustakawan memiliki versi yang berbeda walaupun pedoman yang digunakan sama dalam menentukan notasi yang tepat untuk bahan pustaka yang sedang diklasifikasi. Ada pustakawan yang dalam menentukan nomor kelas suatu bahan pustaka hanya menggunakan notasi dasar tanpa memperhatikan notasi yang lebih spesifik (disiplin ilmunya semata), ada pula yang dalam menentukan notasi bahan pustaka menggunakan nomor kelas yang lebih spesifik dari bahan pustaka yang sedang diklasifikasinya.

Pada perpustakaan Fakultas Ushuluddin dan Filsafat UIN Alauddin Makassar dalam menentukan nomor kelas bahan pustaka, informan P<sub>1</sub> mengatakan bahwa:

“Dalam menentukan nomor kelas bahan pustaka saya menggunakan E-DDC, dengan tetap memperhatikan nomor kelas yang lebih spesifik suatu bahan pustaka yang ada dalam item E-DDC” (wawancara tanggal, 19 Juli 2016).

Berdasarkan hasil wawancara di atas dengan informan maka dapat disimpulkan bahwa dalam menentukan nomor kelas suatu bahan pustaka yang dilakukan pustakawan pada perpustakaan Fakultas Ushuluddin dan Filsafat UIN Alauddin Makassar, walaupun menggunakan E-DDC dalam mengklasifikasi pustakawan tetap memperhatikan notasi yang spesifik untuk dijadikan nomor kelas suatu bahan pustaka.

Pada perpustakaan Fakultas Ushuluddin dan Filsafat UIN Alauddin Makassar yang menggunakan E-DDC dalam menentukan notasi atau nomor kelas bahan pustaka. Pustakawan menganggap bahwa penggunaan E-DDC dalam menentukan notasi atau nomor kelas suatu bahan pustaka akan lebih

mudah dan praktis dibandingkan dengan menggunakan DDC manual serta mempercepat proses klasifikasi bahan pustaka. Seperti yang diungkapkan oleh informan P<sub>1</sub>, bahwa:

“Menggunakan DDC elektronik dalam mengklasifikasi bahan pustaka itu mudah dibanding dengan menggunakan DDC tercetak karena tidak perlu lagi membuka lembar perlembar untuk mencari nomor kelas yang tepat untuk buku yang sedang di klasifikasi, tinggal menyetikkan subyek di kolom pencarian maka akan muncul semua subyek beserta nomor klasifikasinya, selain memudahkan, DDC dalam bentuk elektronik ini tidak membutuhkan banyak biaya untuk mendapatkannya dibanding dengan yang tercetak” (wawancara tanggal, 19 Juli 2016).

Berdasarkan hasil wawancara dengan informan tersebut, maka dapat disimpulkan bahwa Penggunaan E-DDC dianggap mempermudah dalam mengklasifikasi bahan pustaka serta tidak membutuhkan banyak biaya untuk mendapatkannya dibandingkan dengan DDC yang tercetak yang untuk mendapatkannya membutuhkan biaya yang cukup lumayan besar, karena harganya yang terbilang mahal.

### 3. Cara membangun notasi

Membangun notasi merupakan bagian yang tidak terlepas dari pembentukan nomor kelas. Karena dalam mengklasifikasi satu bahan pustaka tidak hanya terdapat satu notasi untuk nomor kelas bahan pustaka tersebut, akan tetapi bisa saja terdapat dua nomor kelas atau terdapat penggunaan penambahan dari tabel-tabel pembantu. Penggabungan beberapa bagian merupakan suatu cara yang dilakukan untuk memperoleh suatu nomor kelas yang paling spesifik untuk sebuah karya. Dalam menentukan notasi suatu bahan pustaka yang terdapat penggunaan subdivisi standar, maka pustakawan terlebih dahulu menentukan notasi dasar bahan pustaka kemudian menentukan notasi untuk subdivisi standar yang juga terdapat dalam bahan pustaka. misalnya, berkala di bidang pendidikan dasar dan prasekolah. Maka notasi

untuk pendidikan dasar dan prasekolah yaitu 372 dan notasi untuk berkala yaitu -05 yang merupakan notasi subdivisi standar yang diambil dari tabel 1. Jadi cara membangun notasi untuk judul di atas yaitu 372 kemudian langsung ditambahkan 05 setelah tanda titik (.) dan nomor kelas yang dihasilkan akan lebih spesifik yaitu 372.05 untuk judul tersebut (Tairas, 2014: 27).

Pada perpustakaan Fakultas Ushuluddin dan Filsafat UIN Alauddin Makassar cara yang dilakukan pustakawan dalam membangun notasi suatu bahan pustaka, informan P<sub>1</sub> mengatakan bahwa:

“Pada saat saya mengklasifikasi dan jika sudah menemukan nomor kelas yang tepat untuk subyek yang dikandung bahan pustaka, maka saya langsung menetapkan notasi tersebut untuk dijadikan nomor klasifikasi pada bahan pustaka, dengan tidak memperhatikan penambahan tabel-tabel pembantu walapun ada. Namun jika menemukan bahan pustaka yang memiliki dua subyek dan dua notasi, maka hanya mengambil notasi yang terdapat dalam E-DDC” (wawancara tanggal, 2 Agustus 2016).

Berdasarkan hasil wawancara dilakukan penulis dengan informan tersebut maka dapat ditarik kesimpulan bahwa dalam membangun notasi yang dilakukan oleh pustakawan pada perpustakaan Fakultas Ushuluddin dan Filsafat jika sudah mendapatkan nomor kelas untuk subyek suatu bahan pustaka maka dia tidak memperhatikan lagi subdivisi dari judul bahan pustaka yang sedang diklasifikasinya.

#### 4. Cara memadukan antara notasi dasar dan tabel

Dalam mengklasifikasi biasanya pustakawan menemukan bahan pustaka yang dalam menentukan notasi yang tepat untuk dijadikan nomor panggil harus menggunakan penambahan tabel-tabel pembantu agar menghasilkan notasi yang lebih spesifik, untuk itu pustakawan harus memperhatikan secara seksama cara memadukan notasi dasar dengan tabel dengan melihat petunjuk penggunaannya yang terdapat pada catatan dalam pedoman yang digunakan untuk mengklasifikasi.



Pada perpustakaan Fakultas Ushuluddin dan Filsafat UIN Alauddin Makassar dalam mengklasifikasi bahan pustaka, pustakawan jarang menggunakan penambahan tabel-tabel pembantu dalam menentukan nomor klasifikasi suatu bahan pustaka seperti yang diungkapkan informan P<sub>1</sub>, bahwa:

“Dalam menentukan nomor kelas untuk bahan pustaka yang sedang diklasifikasi, saya jarang menggunakan penambahan tabel-tabel pembantu yang terdapat dalam E-DDC” (wawancara tanggal, 2 Agustus 2016).

Berdasarkan hasil wawancara dengan informan tersebut, dapat disimpulkan bahwa tabel-tabel yang terdapat dalam E-DDC jarang digunakan dalam menentukan notasi yang lebih spesifik. Karena pustakawan pada perpustakaan tidak memperhatikan penambahan notasi dari tabel-tabel pembantu yang ada dalam E-DDC, pustakawan juga kurang mengetahui bagaimana cara menggunakannya.

##### 5. Pedoman berbahasa Inggris

Pedoman yang digunakan dalam mengklasifikasi bahan pustaka terdapat dua versi yaitu ada pedoman yang berbahasa Inggris dan adapula yang berbahasa Indonesia. Pada perpustakaan Fakultas Ushuluddin dan Filsafat UIN Alauddin Makassar informan P<sub>1</sub> mengatakan bahwa:

“Pedoman yang digunakan dalam mengklasifikasi bahan pustaka adalah skema Klasifikasi persepuluhan *Dewey* dalam bentuk elektronik dengan versi berbahasa Indonesia karena rata-rata bahan pustaka yang sedang diklasifikasi itu berbahasa Indonesia” (wawancara tanggal, 19 Juli 2016).

Berdasarkan hasil wawancara dengan informan tersebut maka dapat ditarik kesimpulan bahwa pedoman yang digunakan pustakawan mengklasifikasi bahan pustaka di perpustakaan Fakultas Ushuluddin dan Filsafat UIN Alauddin Makassar adalah E-DDC yang berbahasa Indonesia

karena bahan pustaka yang diklasifikasi itu rata-rata berbahasa Indonesia sehingga memudahkan pustakawan dalam menentukan notasi yang tepat untuk dijadikan nomor panggil nantinya.

Dalam dunia perpustakaan klasifikasi adalah kegiatan menganalisa bahan pustaka dan menentukan notasi yang tepat dalam penentuan nomor kelas yang nantinya akan digunakan dalam proses temu kembali informasi. Dalam mengklasifikasi bahan pustaka yang terlebih dahulu ialah membaca bahan pustaka dan memperhatikan judulnya, kemudian melihat kata pengantar jika perlu serta perhatikan daftar isi yang disajikan, jika belum mendapatkan informasi maka bacalah pendahuluan dan isi dari bahan pustaka tersebut dan jika belum memahami isinya, maka tanyakan pada orang yang ahli dalam bidang ilmu bahan pustaka yang akan diklasifikasi.

Pada perpustakaan Fakultas Ushuluddin dan Filsafat, upaya dalam mengklasifikasi bahan pustaka informan P<sub>1</sub> mengatakan bahwa:

“Cara saya dalam mengklasifikasi, pertama saya lihat dari judul buku, setelah itu melihat indeks buku (jika ada) yang akan diklasifikasi untuk menentukan subyeknya. Kemudian menggunakan E-DDC untuk menentukan nomor kelasnya. Jika subyek tersebut tidak terdapat dalam E-DDC maka saya menggunakan cara lain dengan menelusuri katalog dari katalog perpustakaan lain” (wawancara tanggal, 21 Juli 2016).

Berdasarkan hasil wawancara di atas, maka dapat disimpulkan bahwa langkah yang dilakukan pustakawan dalam mengklasifikasi bahan pustaka di perpustakaan Fakultas Ushuluddin dan Filsafat UIN Alauddin Makassar adalah:

1. Menentukan subyek yang dikandung dari tiap judul bahan pustaka
2. Menentukan notasi sesuai dengan subyek/disiplin ilmu yang terkandung dalam bahan pustaka berdasarkan pedoman DDC. Akan tetapi jika subyek bahan pustaka tidak terdapat dalam E-DDC, maka pustakawan mengambil alternatif lain dengan melakukan *copy cataloging*.

3. Membuat nomor panggil yang akan dipasang dipunggung buku yang berfungsi sebagai sandi bahan pustaka/*call number*.

Dengan adanya bantuan E-DDC dalam menentukan nomor kelas bahan pustaka itu dapat mempercepat dan meningkatkan hasil kerja pustakawan dalam kegiatan mengklasifikasi yang biasanya seorang pustakawan hanya mampu mengklasifikasi bahan pustaka paling banyak 10 judul dalam sehari dengan menggunakan DDC tercetak kini dengan menggunakan E-DDC Pustakawan akan mampu mengklasifikasi lebih dari 10 judul bahan pustaka dalam sehari.

Pada perpustakaan Fakultas Ushuluddin dan Filsafat UIN Alauddin Makassar pustakawan mampu mengklasifikasi bahan pustaka lebih dari 10 judul dalam sehari. Sebagaimana yang di ungkapkan oleh informan P<sub>1</sub> bahwa:

“Selama saya melakukan kegiatan klasifikasi bahan pustaka, alhamdulillah saya mampu menyelesaikan 20 judul bahan pustaka dalam sehari dengan menggunakan E-DDC” (wawancara tanggal, 21 Juli 2016).

Dari hasil wawancara diatas, maka dapat disimpulkan bahwa pustakawan pada perpustakaan Ushuluddin dan Filsafat UIN Alauddin Makassar dalam proses mengklasifikasi itu terbilang cukup cepat dan hasil kerjanya meningkat karena mampu menyelesaikan 20 judul koleksi dalam sehari. Penulis mengatakan cukup cepat karena yang melakukan kegiatan klasifikasi bahan pustaka pada perpustakaan ini hanya satu orang. Sekaligus merangkap sebagai pustakawan yang melayani pemustaka. Walaupun dalam perpustakaan tersebut terdapat dua orang staf perpustakaan, karena staf perpustakaan yang satu tidak melakukan kegiatan klasifikasi, seperti yang diungkapkan oleh informan P<sub>2</sub>.

“Saya tidak melakukan pengolahan bahan pustaka terutama dalam kegiatan klasifikasi karena tidak mengetahui bagaimana cara melakukannya dan saya juga bukan alumni perpustakaan. Akan tetapi sebelumnya saya bekerja dibalai bahasa kemudian dipindahkan ke perpustakaan ini sebagai staf perpustakaan” (wawancara tanggal, 19 Juli 2016).

Dari pernyataan di atas, maka dapat disimpulkan bahwa pada perpustakaan Fakultas Ushuluddin dan Filsafat UIN Alauddin Makassar ada satu staf perpustakaan bukan alumni dari Ilmu perpustakaan sehingga tidak bisa melakukan kegiatan klasifikasi karena tidak mengetahui bagaimana cara atau proses mengklasifikasi. Namun beliau merupakan pegawai yang sebelumnya bekerja di balai bahasa yang kemudian dipindahkan ke perpustakaan beberapa bulan yang lalu dan dijadikan sebagai salah satu staf perpustakaan.

Untuk itulah kegiatan klasifikasi bahan pustaka tidak semua orang dapat melakukannya walaupun orang tersebut bekerja di perpustakaan. Tujuan dari kegiatan ini adalah untuk memudahkan pemustaka dalam menemukan bahan pustaka dan informasi yang diinginkan, selain membantu pemustaka klasifikasi juga bertujuan memudahkan pustakawan dalam menata dan menyimpan bahan pustaka pada tempatnya masing-masing, Sehingga koleksi dapat tertata dengan baik sesuai urutan nomor kelasnya masing-masing.

Tercapainya suatu tujuan dari klasifikasi dapat dilihat dari kepuasan pemustaka pada saat melakukan temu kembali informasi. Berdasarkan hasil wawancara yang penulis lakukan dengan pengelola perpustakaan Fakultas Ushuluddin dan Filsafat UIN Alauddin Makassar, Informan P<sub>1</sub> mengatakan bahwa:

“Tujuan dari klasifikasi sudah tercapai jika ditinjau dari pandangan pustakawan, akan tetapi jika pemustaka yang ditanya langsung kemungkinan besar jawaban mereka akan berbeda-beda” (wawancara tanggal, 21 Juli 2016).

Dari pernyataan di atas, maka dapat disimpulkan bahwa tujuan dari klasifikasi bahan pustaka di perpustakaan Fakultas Ushuluddin dan Filsafat UIN Alauddin Makassar sudah sebagian besar tercapai ditinjau dari pandangan pustakawan akan tetapi jika dilihat dari sudut pandang pemustaka tujuan dari

klasifikasi belum tercapai, karena sebagian besar dari pemustaka masih mengalami kesulitan dalam menemukan koleksi yang dibutuhkan.

**B. Sistem Penjajaran bahan pustaka di perpustakaan Fakultas Ushuluddin dan Filsafat UIN Alauddin Makassar.**

Penjajaran merupakan kegiatan terakhir dari proses pengolahan bahan pustaka. Kegiatan ini dilakukan untuk mempermudah pemustaka menemukan dengan cepat dan tepat bahan pustaka yang diinginkannya. Namun sebelum bahan pustaka disusun dan disimpan pada rak untuk dilayankan pada pemustaka, sebaiknya bahan pustaka diberi label. Labeling merupakan penempatan nomor buku yang berisikan nomor klas, tiga huruf pertama nama pengarang, satu huruf pertama judul bahan pustaka, yang akan berfungsi sebagai sandi pustaka atau *call number* yang dipasang dipunggung bahan pustaka.

Kegiatan ini tidak kalah pentingnya dengan kegiatan pengolahan bahan pustaka lainnya karena ini akan memudahkan pustakawan dalam proses penjajaran bahan pustaka di rak. Dengan adanya label bahan pustaka yang berfungsi sebagai sandi pustaka itu memudahkan pustakawan dalam menempatkan bahan pustaka berdasarkan jajaran koleksi yang tepat.

Sama halnya yang dilakukan pustakawan pada perpustakaan Fakultas Ushuluddin dan Filsafat UIN Alauddin Makassar, informan P<sub>1</sub> mengatakan bahwa:

“Setelah bahan pustaka diklasifikasi maka saya membuat label yang berisi nomor klas, tiga huruf pertama nama pengarang, satu huruf pertama judul bahan pustaka” (wawancara tanggal, 27 Juli 2016).

Berdasarkan hasil wawancara dengan informan tersebut, dapat disimpulkan bahwa pustakawan pada perpustakaan Fakultas Ushuluddin dan Filsafat UIN Alauddin Makassar juga melakukan kegiatan labeling sama halnya

yang dilakukan pustakawan pada umumnya sebelum bahan pustaka dilayankan dan dijajarkan pada rak untuk siap digunakan oleh pemustaka.

Dalam proses penjajaran dapat dilakukan dengan berbagai cara sesuai dengan kebijakan perpustakaan itu sendiri. Menurut Lasa Hs (2013: 186) dalam Kasbuloh (2015: 16) dalam penjajaran buku teks disusun berdasarkan sandi pustaka/*call number* dengan cara penyusunan sebagai berikut:

1. Dimulai dari angka desimal kecil ke angka desimal besar pada sandi pustaka yang ditempelkan pada masing-masing punggung buku.
2. Penyusunan dari kiri ke kanan dalam satu lemari dari atas ke bawah.
3. Diikuti pengurutan huruf pertama judul buku yang disusun secara alfabetis, kemudian diurutkan jilid, bagian dan eksemplar.

Pada perpustakaan Fakultas Ushuluddin dan Filsafat UIN Alauddin Makassar sistem pengerakan/penjajaran bahan pustaka yang dilakukan pustakawan menurut informan P<sub>1</sub> adalah:

“Bahan pustaka disusun dan diletakkan berdasarkan nomor klasifikasi umumnya saja atau berdasarkan disiplin ilmunya, contohnya buku dengan nomor klas 220.2 maka ditempatkan pada rak yang berlabel 200” (Ambo Asse, 27 Juli 2016).

Selanjutnya, informan P<sub>2</sub> juga mengiyakan penjelasan dari informan P<sub>1</sub> dengan mengatakan bahwa:

“Buku yang sudah diklasifikasi disusun di rak berdasarkan nomor kelas umumnya saja” (Sampeang, 27 Juli 2016).

Berdasarkan hasil wawancara diatas yang dilakukan oleh penulis, maka dapat disimpulkan bahwa sistem penjajaran (*shelving*) bahan pustaka yang dilakukan oleh pengelola perpustakaan Fakultas Ushuluddin dan Filsafat UIN Alauddin Makassar adalah dengan cara menyusun dan meletakkan bahan pustaka berdasarkan klas umum (disiplin ilmu) saja. Tanpa memperhatikan urutan *call number* bahan pustaka.

***C. Kendala-kendala yang dihadapi pustakawan dalam mengklasifikasi bahan pustaka di perpustakaan Fakultas Ushuluddin dan Filsafat UIN Alauddin Makassar.***

Mengelolah bahan pustaka dan mengelompokkannya adalah salah satu tugas pustakawan yang sangat penting. Dalam mengelompokkan atau mengklasifikasi dibutuhkan ketelitian serta ketangkasan dalam menganalisis bahan pustaka. Kegiatan ini dilakukan untuk keperluan penyimpanan dan memudahkan proses temu balik informasi nantinya.

Dalam melakukan pengolahan bahan pustaka, ada banyak hambatan yang akan dihadapi oleh pengelola perpustakaan terutama dalam mengelompokkan atau mengklasifikasi, misalnya kurangnya dana operasional, sumber daya manusia di bidang ilmu perpustakaan masih kurang, serta kurangnya dukungan bantuan dari pimpinan. Pada perpustakaan Fakultas Ushuluddin dan Filsafat UIN Alauddin Makassar ada beberapa hambatan yang dihadapi pustakawan dalam mengklasifikasi bahan pustaka. Menurut informan P<sub>1</sub> hambatan-hambatan yang sering dihadapi adalah:

1. Analisis Subyek

Dalam analisis subyek pustakawan akan mengalami kesulitan jika kemampuan dari segi bahasa yang dimiliki masih kurang. Karena kegiatan ini membutuhkan ketelitian dan ketangkasan untuk menentukan subyek yang dikandung suatu bahan pustaka. Sebelum menentukan notasi bahan pustaka terlebih dahulu harus diketahui makna, arti dan kandungan agar memudahkan dalam penentuan subyek. Akan tetapi tidak semua pustakawan memiliki kemampuan berbahasa yang baik, sehingga dalam menganalisis subyek bahan pustaka, pustakawan akan mengalami kesulitan. Seperti yang diungkapkan

oleh informan P<sub>1</sub> di perpustakaan Fakultas Ushuluddin dan Filsafat UIN Alauddin Makassar, bahwa:

“Saya biasa sulit menentukan subyek dari judul buku tertentu terutama yang berbahasa asing, misalnya buku yang berbahasa arab” (wawancara tanggal, 20 Juli 2016).

Berdasarkan hasil wawancara dengan informan tersebut dapat ditarik kesimpulan bahwa pada perpustakaan Ushuluddin dan Filsafat UIN Alauddin Makassar pustakawan mengalami kesulitan dalam menentukan subyek yang tepat untuk judul tertentu karena kemampuan berbahasanya masih kurang terutama untuk bahan pustaka yang berbahasa asing.

## 2. Penentuan nomor kelas

Dalam menetapkan nomor kelas bahan pustaka biasanya pustakawan menemukan kesulitan menentukan notasi yang tepat apabila bahan pustaka memiliki lebih dari satu subyek yang dikandung didalamnya. Seperti yang diungkapkan oleh informan P<sub>1</sub> pada perpustakaan Fakultas Ushuluddin dan Filsafat UIN Alauddin Makassar, bahwa:

“Dalam menentukan nomor kelas bahan pustaka saya biasa kesulitan jika menemukan bahan pustaka yang sulit ditentukan subyek atau isi yang terkandung didalamnya, atau terdapat dua subyek yang dibahas dalam bahan pustaka tersebut” (wawancara tanggal, 19 Juli 2016).

## 3. Cara memadukan antara notasi dasar dan tabel

Dalam memadukan antar notasi dasar dan tabel pustakawan perlu melihat petunjuk penggunaan yang terdapat pada catatan dalam pedoman yang digunakan untuk mengklasifikasi agar tidak terjadi kesalahan dalam menentukan nomor kelas bahan pustaka. Pada perpustakaan Fakultas Ushuluddin dan Filsafat UIN Alauddin Makassar informan P<sub>1</sub> mengatakan bahwa:

“Dalam menentukan nomor kelas bahan pustaka saya tidak menggunakan penambahan notasi dari tabel-tabel pembantu yang



ada dalam E-DDC, karena kurang mengetahui bagaimana cara menggunakannya” (wawancara tanggal, 2 Agustus 2016).

Berdasarkan hasil wawancara di atas, maka dapat ditarik kesimpulan bahwa pustakawan pada perpustakaan Ushuluddin dan Filsafat UIN Alauddin Makassar penambahan tabel-tabel pembantu tidak digunakan dalam menentukan notasi bahan pustaka karena pustakawan kurang mengetahui bagaimana cara menggunakannya.

#### 4. Pedoman berbahasa Inggris

Pedoman yang digunakan dalam mengklasifikasi bahan pustaka seperti skema klasifikasi persepuluh Dewey (DDC) terdapat dua versi bahasa yaitu, ada pedoman yang berbahasa Inggris dan adapula pedoman yang berbahasa Indonesia. Pada perpustakaan Fakultas Ushuluddin dan Filsafat UIN Alauddin Makassar, pedoman yang digunakan dalam mengklasifikasi adalah pedoman yang berbahasa Indonesia seperti yang di ungkapkan informan P<sub>1</sub> bahwa:

“Pedoman yang digunakan dalam mengklasifikasi yaitu E-DDC dalam bahasa Indonesia, tidak menggunakan DDC tercetak yang berbahasa Inggris yang terdiri dari 4 volume karena untuk mengadakan DDC tercetak membutuhkan biaya yang cukup lumayan banyak” (wawancara tanggal, 19 Juli 2016).

#### 5. Aplikasi TI

#### 6. Jaringan/wifi

Dalam sebuah perpustakaan jaringan/wifi sangat dibutuhkan untuk mencari informasi terutama pada saat pustakawan akan melakukan *copy cataloging*. Pada perpustakaan Fakultas Ushuluddin dan Filsafat UIN Alauddin Makassar jaringan/wifi membantu dalam proses menentukan nomor kelas bahan pustaka dan juga dapat menghambat proses klasifikasi seperti yang diungkapkan oleh informan P<sub>1</sub>, bahwa:

“Hambatan yang sering terjadi adalah jaringan, jika jaringan tidak bagus maka proses mengklasifikasi juga bisa terhambat, terutama saat mengklasifikasi bahan pustaka yang sulit ditentukan subyeknya.

Saya memanfaatkan jaringan internet untuk mencari nomor klasifikasi dengan cara menelusuri katalog perpustakaan lain seperti katalog atau OPAC perpustakaan Nasional, perpustakaan UIN Sunan Kalijaga dan yang lainnya” (wawancara tanggal, 21 Juli 2016).

#### 7. Lampu padam dan komputer lagi bermasalah

Ketika lampu lagi padam segala aktivitas yang terjadi dalam perpustakaan akan terganggu terutama dalam megklasifikasi bahan pustaka. atau pada saat komputer lagi bermasalah maka kegiatan mengklasifikasi bahan pustaka akan terhambat karena pada perpustakaan Fakultas Ushuluddin dan Filsafat UIN Alauddin Makassar pustakawan menggunakan bantuan listrik dan komputer dalam kegiatan klasifikasi bahan pustaka, seperti yang diungkapkan oleh informan P<sub>1</sub> bahwa:

“Dalam mengklasiikasi bahan pustaka pustakawan memanfaatkan bantuan listrik dan komputer. Jika lampu lagi padam atau komputernya lagi bermasalah maka proses klasifikasi juga terhambat, karena yang digunakan dalam mengklasifikasi adalah DDC elektronik” (wawancara tanggal, 21 Juli 2016).

Dari hasil wawancara di atas dapat disimpulkan bahwa kendala yang dialami pustakawan dalam megklasifikasi bahan pustaka pada perpustakaan Fakultas Ushuluddin Dan Filsafat UIN Alauddin Makassar yaitu tidak adanya dana operasional, dari segi bahasa pustakawan masih ada kurangan, sumber daya manusia dibidang ilmu perpustakaan yang kurang, jaringan/*wifi*, perkembangan aplikasi TI dan ketika lampu lagi padam atau komputer lagi bermasalah.

## BAB V

### PENUTUP

#### A. Kesimpulan

Berdasarkan hasil penelitian tentang “Analisis Sistem Klasifikasi Bahan Pustaka di Perpustakaan Fakultas Ushuluddin dan Filsafat UIN Alauddin Makassar” maka dapat diambil kesimpulan sebagai berikut:

1. Sistem klasifikasi bahan pustaka yang dilakukan pustakawan di perpustakaan Fakultas Ushuluddin dan Filsafat UIN Alauddin Makassar yaitu berdasarkan subyek bahan pustaka dengan menggunakan skema klasifikasi *Dewey Decimal Classification* (DDC) dalam bentuk elektronik edisi 23. Langkah yang dilakukan pustakawan dalam mengklasifikasi bahan pustaka dengan menggunakan E-DDC yaitu:
  - a. menentukan subyek yang dikandung dari tiap judul bahan pustaka.
  - b. Menentukan notasi sesuai dengan subyek/disiplin ilmu yang terkandung dalam bahan pustaka berdasarkan pedoman DDC. Akan tetapi jika subjek bahan pustaka tidak terdapat dalam E-DDC, maka pustakawan mengambil alternative lain dengan melakukan *copy cataloging*.
  - c. Membuat nomor panggil yang akan dipasang dipunggung buku yang berfungsi sebagai sandi bahan pustaka/*call number*.
2. Sistem penjajaran bahan pustaka yang dilakukan pustakawan di perpustakaan Ushuluddin dan Filsafat UIN Alauddin Makassar adalah dengan cara menyusun dan meletakkan bahan pustaka berdasarkan kelas umum (disiplin ilmu) saja. Tanpa memperhatikan urutan *call number* bahan pustaka.

3. Kendala-kendala yang dihadapi pustakawan dalam mengklasifikasi bahan pustaka di perpustakaan Fakultas Ushuluddin dan Filsafat UIN Alauddin Makassar adalah dana operasional karena pengelola perpustakaan kurang menjalin komunikasi dengan pimpinan fakultas sehingga pengelolaan perpustakaan kurang mendapat perhatian dari pimpinan fakultas, sumber daya manusia yang terbatas, dari segi bahasa pustakawan masih ada kekurangan, jaringan/*wifi*, perkembangan aplikasi TI dan ketika lampu sedang padam atau komputer lagi bermasalah.

#### **B. Saran**

Adapun saran yang penulis sampaikan dalam penelitian ini yaitu:

1. Sebaiknya pustakawan pada perpustakaan Fakultas Ushuluddin dan Filsafat UIN Alauddin Makassar menggunakan DDC tercetak karena tidak semua item yang ada dalam DDC terdapat dalam E-DDC. Hasil dari *copy cataloging* yang dilakukan pustakawan sebaiknya dicek ulang pada pedoman yang digunakan dalam mengklasifikasi bahan pustaka.
2. Dalam melakukan penjajaran bahan pustaka, sebaiknya pustakawan memperhatikan urutan *call number* agar bahan pustaka tersimpan pada tempatnya masing-masing. Sehingga pemustaka dapat dengan mudah menemukan bahan pustaka yang diinginkannya atau proses temu kembalinya bisa secara cepat dan tepat.
3. Pengelola perpustakaan sebaiknya terus menjalin komunikasi yang baik dengan pimpinan fakultas agar mendapat perhatian dari pimpinan fakultas dalam pengelolaan perpustakaan sehingga fungsi dari perpustakaan itu berjalan sebagaimana mestinya.

## DAFTAR PUSTAKA

- Alfianne, Deaisya Maryama. 2012. *Analisis Pengklasifikasian Koleksi di Perpustakaan Kolese St Ignatius. Skripsi*. Yogyakarta: Fakultas Adab dan Ilmu Budaya Universitas Islam Negeri Sunan Kalijaga. <http://digilib.uin-suka.ac.id/> (diakses pada tanggal 19/01/2016 jam 12.00 P.M).
- Arikunto, Suharsimi. 2006. *Prosedur Penelitian : Suatu Pendekatan Praktik*. Jakarta: Rineka Cipta.
- \_\_\_\_\_. 2013. *Prosedur Penelitian : Suatu Pendekatan Praktik*. Jakarta: Rineka Cipta.
- Bafadal, Ibrahim. 2006. *Pengelolaan Perpustakaan Sekolah*. Jakarta: Bumi Aksara.
- \_\_\_\_\_. 2014. *Pengelolaan Perpustakaan Sekolah*. Jakarta: Bumi Aksara.
- Departemen Agama RI. 2005. *Al-Qur'an dan Terjemahnya*. Bandung: Syaamil Cipta Media.
- Habsyi, Sitti Husaebah. 2012. *Pengantar Tajuk Subyek dan Klasifikasi*. Makassar: Alauddin University Press.
- Ibrahim, Andi. 2013. *Kosa Kata Indeks*. Makassar: Alauddin University Press.
- Indonesia, Republik. 2009. *Undang-Undang RI Nomor 43 Tahun 2007 Tentang Perpustakaan Tahun 2009*. Jakarta: Tamita Utama.
- Kasbuloh, Suciati Kasihani. 2015. *Pentingnya Shelving Terhadap Temu Kembali Bahan Pustaka Buku di Perpustakaan Universitas Setia Budi Surakarta. Tugas Akhir*. Surakarta: Fakultas Ilmu Sosioal dan Ilmu Politik Universitas Sebelas Maret Surakarta. <http://eprints.uns.ac.id/22077/> (diakses tanggal 25/07/2016 jam 03.20 P.M).
- Lasa Hs. 1994. *Petunjuk Praktis Pengelolaan Masjid dan Lembaga Islamiyah*. Yogyakarta: Gajah Mada University Press.
- \_\_\_\_\_. 1998. *Kamus Istilah Perpustakaan*. Yogyakarta: Gajah Mada University Press.
- \_\_\_\_\_. 2009. *Manajemen Perpustakaan Sekolah*. Yogyakarta: Pinus Book.
- Mathar, M. Quraisy. 2012. *Manajemen dan Organisasi Perpustakaan*. Makassar: University Alauddin Press.
- Muliyadi, Irfan. 2013. *Dasar-Dasar Kepustakawanan*. Makassar: Alauddin University Press.
- Perpustakaan Nasional RI. 2011. *Standar Nasional Indonesia Bidang Perpustakaan dan Kepustakawanan*. Jakarta: Perpustakaan Nasional RI. <http://perpusnas.go.id/PedomanAdd.aspx?id=37> (diakses pada tanggal 21/01/2016 Jam 12.00 P.M)
- \_\_\_\_\_. 2011. *Standar Nasional Perpustakaan (SNP)*. Jakarta: Perpustakaan Nasional RI. <http://perpusnas.go.id/PedomanAdd.aspx?id=38> (diakses pada tanggal 21/01/2016 Jam 12.00 P.M).
- Phoenix, Tim Pustaka. 2013. *Kamus Besar Bahasa Indonesia*. Jakarta: Media Pustaka Phoenix.

- Pinem, Holi Mesakh. 2014. Perancangan Aplikasi Pengkodean Klasifikasi Buku pada Perpustakaan SMK Mulia Pratama Medan Menggunakan Sistem Dewey Decimal Classification. *Pelita Informatika Budi Darma*, Vol. VI (No. 1), hal. 121-126. <http://pelita-informatika.com/berkas/jurnal/23.%20Holi%20Mesakh.pdf>. (diakses pada tanggal 18/01/2016 jam 11.10 P.M).
- Prasetyo, Dwi Cahyo. 2014. *Penerapan Sistem Klasifikasi FIAF Classification Scheme For Literature On Film And Television Di Perpustakaan Sinematek Indonesia*. Skripsi. Jakarta: Fakultas Adab dan Humaniora UIN Syarif Hidayatullah Jakarta. <http://repository.uinjkt.ac.id/dspace/handle/123456789/29381>(diakses pada tanggal 18/01/2016 jam 11.00 P.M).
- Rifai, Agus. 2013. *Teori dan Praktek Klasifikasi Bahan pustaka*. Jakarta: UIN Jakarta Press.
- Riyanto, Yatim. 2011. *Metodologi Penelitian Pendidikan*. Malanga: SIC.
- Rohim, Abd. 2010. *Penerapan Sistem Klasifikasi National Technical Information Service (NTIS) di Badan Pengkajian dan Penerapan Teknologi (BPPT)*. Skripsi. Jakarta: Fakultas Adab dan Humaniora Universitas Islam Negeri Syarif Hidayatullah Jakarta. <http://repository.uinjkt.ac.id/dspace/bitstream/123456789/4639/1/ABD%20ROHIM-FAH.pdf> (diakses pada tanggal 18/01/2016 jam 11.00 P.M).
- Shihab, M. Quraish. 2009. *Tafsir Al-Mishbah : Pesan, Kesan, dan Keserasian Al-Qur'an. Vol 5*. Jakarta: Lentera Hati.
- Sugiyono. 2013. *Metode Penelitian Pendidikan : Pendekatan Kuantitatif, Kualitatif, dan R&D*. Bandung: Alfabeta.
- Sulistyo-Basuki. 1992. *Pengantar Ilmu Perpustakaan*. Jakarta: Gramedia Pustaka Utama.
- \_\_\_\_\_. 1993. *Pengantar Ilmu Perpustakaan*. Jakarta: Gramedia Pustaka Utama.
- Sumantri, M.T. 2008. *Panduan Penyelenggaraan Perpustakaan Sekolah*. Bandung: Remaja Rosdakarya.
- Suryabrata, S. 1983. *Metodologi Penelitian*. Jakarta: Rajagrafindo Persada.
- Sutarno N S. 2008. *Kamus Perpustakaan dan Informasi*. Jakarta: Jala Permata.
- Suwarno, Wiji. 2010. *Dasar-Dasar Ilmu Perpustakaan : Sebuah Pendekatan Praktis*. Yogyakarta: Ar-Ruzz Media.
- \_\_\_\_\_. 2010. *Pengetahuan Dasar Kepustakaan : Sisi Penting Perpustakaan dan Pustakawan*. Bogor: Ghalia Indonesia.
- Tairas, J.N.B. dan Towa P. Hamakonda. 2014. *Pengantar Klasifikasi Persepuluhan Dewey*. Jakarta: Libri.
- UIN Alauddin Makassar. 2013. *Pedoman Penulisan Karya Tulis Ilmiah : Makalah, Skripsi, Tesis, Disertasi, dan Laporan Penelitian*. Makassar: University Alauddin Press.

## RIWAYAT HIDUP



Ita Andriyani Hasram, lahir di Salobundang (Kec. Bontotiro, Kab. Bulukumba), 10 Juni 1994. Anak pertama dari dua bersaudara yang merupakan buah hati dari pasangan **Bapak Hasiruddin (Almarhum)** dan **Ibunda Ramlah**.

Pendidikan yang di tempuh penulis mulai dari Taman Kanak-Kanak Aisyiah Salobundang dan lulus pada tahun 2000. Pada tahun yang sama penulis melanjutkan pendidikan di Sekolah Dasar (SD) Negeri 136 Salobundang dan lulus pada tahun 2006, dan pada tahun yang sama pula penulis melanjutkan pendidikan di Madrasah Tsanawiyah Negeri (MTsN) 1 Bontotiro dan lulus pada tahun 2009. Pada tahun yang sama pula penulis melanjutkan pendidikan di Sekolah Menengah Atas (SMA) Negeri 1 Bontotiro Kabupaten Bulukumba dan lulus pada tahun 2012. Di tahun yang sama penulis melanjutkan studi di Universitas Islam Negeri (UIN) Alauddin Makassar jenjang S1 dan mengambil Jurusan Ilmu Perpustakaan pada Fakultas Adab dan Humaniora, dan mudah-mudahan dapat menyelesaikan studi pada tahun 2016 dengan gelar Sarjana Ilmu Perpustakaan (S.I.P).

Insyah Allah.....

**L**

**A**

**M**

**P**

**I**

**R**

**A**

**N**





# **LAMPIRAN 1**

## **Pedoman Wawancara**

UNIVERSITAS ISLAM NEGERI  
**ALAUDDIN**  
M A K A S S A R



# **LAMPIRAN 2**

## **Dokumentasi**

UNIVERSITAS ISLAM NEGERI  
**ALAUDDIN**  
M A K A S S A R

## Tempat Pengolahan



## Meja Staf Perpustakaan



## Rak Koleksi



UNIVERSITAS ISLAM NEGERI





## Koleksi Karya Tulis Ilmiah



UNIVERSITAS ISLAM NEGERI  
Koleksi yang Belum Diolah  
ALAUDDIN  
MAKASSAR



## Meja Baca



## Pedoman Wawancara

1. Bagaimana sistem pengklasifikasian bahan pustaka yang dilakukan oleh pustakawan di perpustakaan Fakultas Ushuluddin dan Filsafat UIN Alauddin Makassar ?
2. Bagaimana upaya pustakawan dalam mengklasifikasi ?
  - a. Analisis subyek
  - b. Penentuan nomor kelas
  - c. Cara membangun notasi
  - d. Cara memadukan antar notasi dasar dengan tabel
3. Berapa jumlah koleksi yang di klasifikasi dalam sehari ?
4. Bahan pustaka yang susah di klasifikasi ?
5. Bagaimana sistem pengerakan/penyusunan bahan pustaka yang dilakukan oleh pustakawan di perpustakaan Ushuluddin dan Filsafat UIN Alauddin Makassar ?
6. Kendala-kendala apa saja yang dihadapi pustakawan dalam mengklasifikasi bahan pustaka di perpustakaan Fakultas Ushuluddin dan Filsafat UIN Alauddin Makassar ?





KEMENTERIAN AGAMA  
UNIVERSITAS ISLAM NEGERI ALAUDDIN MAKASSAR  
FAKULTAS ADAB DAN HUMANIORA

Kampus I : Jl. Sultan Alauddin No.63 Makassar Telp. 0411 – 868720, Fax, (0411) 864923  
Kampus II : Jl. H.M.Yasin Limpo No. 36 Romangpolong, Gowa Telp. (0411) 841879 Fax. (0411) 8221400  
Email: fak.adabhumaniora@yahoo.com

Nomor : A.I.1/TL.01/1092/2016  
Sifat : Penting  
Lamp. : -  
Hal : **Permintaan Izin Penelitian  
Untuk Menyusun Skripsi**

Samata, 20 Juli 2016

Kepada Yth.  
**Dekan Fakultas Ushuluddin dan filsafat UIN Alauddin Makassar**  
di - Tempat

*Assalamu Alaikum Wr. Wb.*

Dengan hormat disampaikan, bahwa mahasiswa UIN Alauddin Makassar yang tersebut namanya di bawah ini :

N a m a : **ITA ANDRIYANI HASRAM**  
Nomor Induk : 40400112050  
Semester : VIII ( Delapan )  
Fakultas/Jurusan : Adab dan Humaniora / Ilmu Perpustakaan  
Alamat : Samata

bermaksud melakukan penelitian dalam rangka penyusunan skripsi sebagai salah satu syarat untuk memperoleh gelar sarjana yang berjudul :

**ANALISIS SISTEM KLASIFIKASI BAHAN PUSTAKA DI PERPUSTAKAAN FAKULTAS  
USHULUDDIN DAN FILSAFAT UNIVERSITAS ISLAM NEGERI ALAUDDIN MAKASSAR**

dengan Dosen Pembimbing : 1. **Sitti Husaebah Pattah, S.Ag., S.S., M.Hum.**

2. **Dr. Iskandar, S.Sos., MM.**

untuk maksud tersebut mahasiswa yang bersangkutan dapat diberi izin mengadakan penelitian di Perpustakaan Fakultas Ushuluddin dan filsafat UIN Alauddin Makassar dari tanggal **18 Juli 2016** s/d tanggal **18 Agustus 2016**.

Demikian harapan kami dan terima kasih.

*Wassalam*

An. Rektor  
Dekan,



**Dr. H. Barsihannor, M. Ag.**  
NIP. 19691012 199603 1 003

*Tembusan :*

1. *Rektor UIN Alauddin Makassar;*
2. *Mahasiswa yang bersangkutan.*