

**PERBANDINGAN METODE BISECTION DAN METODE
SECANT DALAM MENGESTIMASI VOLATILITAS HARGA
SAHAM**

“Studi Kasus Data Saham Microsoft Corporation”



SKRIPSI

*Diajukan Untuk Memenuhi Salah Satu Syarat Meraih Gelar Sarjana Matematika
Jurusan Matematika pada Fakultas Sains Dan Teknologi
Universitas Islam Negeri (UIN) Alauddin Makassar*

Oleh:

FADJRIANTI RUSLI
NIM. 60600113061

**UNIVERSITAS ISLAM NEGERI
ALAUDDIN
MAKASSAR**

**JURUSAN MATEMATIKA
FAKULTAS SAINS DAN TEKNOLOGI
UNIVERSITAS ISLAM NEGERI ALAUDDIN MAKASSAR
2019**

PERNYATAAN KEASLIAN SKRIPSI

Dengan penuh kesadaran, penyusun yang bertanda tangan di bawah ini menyatakan bahwa skripsi ini benar adalah hasil karya penyusun sendiri. Jika di kemudian hari terbukti bahwa ia merupakan duplikat, atau dibuat oleh orang lain sebagian atau seluruhnya, kecuali yang telah disebutkan dalam kutipan dan daftar pustaka, maka skripsi dan gelar yang diperoleh karenanya batal demi hukum.

Makassar, 02 Agustus 2019

Penyusun,



Fadrianti Rusli
NIM: 60600113061



UNIVERSITAS ISLAM NEGERI
ALAUDDIN
M A K A S S A R


PENGESAHAN SKRIPSI

Skripsi yang berjudul “Perbandingan Metode Bisection dan Metode Secant dalam Mengestimasi Volatilitas Harga Saham”, yang disusun oleh Saudari **Fadjrianti Rusli**, NIM: **60600113061** Mahasiswa Jurusan Matematika pada Fakultas Sains dan Teknologi Universitas Islam Negeri (UIN) Alauddin Makassar, telah diuji dan dipertahankan dalam sidang *munaqasyah* yang diselenggarakan pada hari Rabu tanggal **21 Agustus 2019 M**, bertepatan dengan **20 Dzulhijjah 1440 H**, dinyatakan telah dapat diterima sebagai salah satu syarat untuk memperoleh gelar Sarjana Matematika (S.Mat).

Makassar, 21 Agustus 2019 M
20 Dzulhijjah 1440 H

DEWAN PENGUJI

Ketua : Dr. Wasilah, S.T., M.T.
Sekretaris : Wahidah Alwi, S.Si., M.Si.
Munaqisy I : Irwan, S.Si., M.Si.
Munaqisy II : Adnan Sauddin, S.Pd., M.Si.
Pembimbing I : Risnawati Iknas, S.Si., M.Si.
Pembimbing II : Muh. Irwan, S.Si., M.Si.



Diketahui oleh:

Dekan Fakultas Sains dan Teknologi
UIN Alauddin Makassar



Prof. Dr. Muhammad Khalifah Mustami, M.Pd

NIP. 1957104122000031001

ALA UDDIN
UNIVERSITAS ISLAM NEGERI
M A K A S S A R

PERSEMBAHAN

Ku persembahkan karya ini teruntuk

- ♡ *Kedua orangtua ku, terima kasih atas cinta... do'a...
pengorbanan... dan kasih sayang yang tulus*
- ♡ *Adikku tersayang dan semua keluarga besarku yang
telah memberikan do'a dan dukungan untukku*
- ♡ *Kepada sahabat-sahabat yang selalu memberikan doa,
dukungan dan motivasi*
- ♡ *Dan Almater kebanggaanmu terkhusus Fakultas
Sains dan Teknologi Universitas Islam
Negeri Alauddin Makassar*

MOTTO

*Hidup itu sebentar, bermimpi besar dan jangan remehkan mimpi.
Karena sesuatu yang kamu anggap tidak mungkin, bisa menjadi
mungkin.*

~ Atta Halilintar ~

Sesungguhnya bersama kesulitan itu ada kemudahan.

~ Q.S Al-Insyirah: 6 ~

KATA PENGANTAR



AssalamuAlaikum Warahmatullahi Wabarakatuh

Syukur Alhamdulillah penulis panjatkan kehadiran Allah SWT. atas segala limpahan rahmat dan karunia-Nya sehingga penulis dapat menyelesaikan Skripsi yang berjudul **“Perbandingan Metode Bisection dan Metode Secant dalam Mengestimasi Volatilitas Harga Saham”**. Shalawat dan salam penulis kirimkan untuk Nabiullah Muhammad SAW. yang telah diutus sebagai rahmatan lil’alamin di bumi tempat kelahiran kita semua.

Penyusunan skripsi ini dimaksudkan untuk memperoleh gelar sarjana Matematika (S.Mat) pada Fakultas Sains dan Teknologi Universitas Islam Negeri Alauddin Makassar. Untuk itu, penulis menyusun skripsi ini dengan mengerahkan semua ilmu yang telah diperoleh selama proses perkuliahan. Tidak sedikit hambatan dan tantangan yang penulis hadapi dalam menyelesaikan penulisan skripsi ini.

Dalam menyelesaikan Skripsi ini penulis tidak dapat menyelesaikan tugas akhir ini dengan sendiri, melainkan berkat bantuan dari berbagai pihak. Oleh karena itu dengan segenap ketulusan hati penulis mengucapkan terima kasih sedalam – dalamnya kepada:

Allah swt yang telah melimpahkan Rahmat dan Karunia-Nya sehingga skripsi ini dapat terselesaikan, **Ayahanda Rusli, S.Pd., Daeng Sitaba dan Ibundaku Hadiyah, S.Pd., Daeng Pajja**, serta kedua saudaraku Fahmi Nur Muhammad R dan Muhammad Fajar Triwardhani R, yang telah memberikan do’a

dan selalu menjadi penyemangat penulis selama proses penelitian dan penyusunan skripsi ini.

Ucapan terima kasih yang tulus serta penghargaan yang sebesar-besarnya penulis sampaikan kepada :

1. Bapak **Prof. Dr. H. Arifuddin Ahmad, M.Ag.**, Dekan Fakultas Sains dan Teknologi Universitas Islam Negeri Alauddin Makassar, para wakil dekan, dosen pengajar beserta seluruh staf/pegawai atas bantuannya selama penulis mengikuti pendidikan di Fakultas Sains dan Teknologi Universitas Islam Negeri Alauddin Makassar.
2. Bapak **Irwan, S.Si., M.Si.** Ketua Jurusan Matematika Fakultas Sains dan Teknologi Universitas Islam Negeri Alauddin Makassar dan Dosen Penguji I, atas bimbingan, saran, dan motivasi yang diberikan.
3. Ibu **Wahidah Alwi, S.Si., M.Si.** Sekretaris Jurusan Matematika Fakultas Sains dan Teknologi.
4. Ibu **Risnawati Ibtas, S.Si., M.Si.** pembimbing I, dan Bapak **Muh. Irwan, S.Si., M.Si.** sebagai pembimbing II yang telah meluangkan waktu dan pikiran untuk bimbingan dan arahnya.
5. Bapak **Adnan Sauddin, S.Pd., M.Si.** Dosen Penguji II atas bimbingan dan sarannya dalam penulisan skripsi ini.
6. Ibu **Sri Dewi Anugrawati, S.Si., M.Si.** yang sudah seperti pembimbing ketiga, membantu menyelesaikan penurunan rumus yang digunakan penulis dalam penyelesaian tugas akhir ini.

7. **Segenap Dosen dan Staf** Jurusan Matematika Fakultas Sains dan Teknologi, Universitas Islam Negeri Alauddin yang telah membekali pengetahuan, bimbingan dan arahan selama ini.
8. **Segenap Staf Fakultas Sains dan Teknologi**, Universitas Islam Negeri Alauddin Makassar yang telah memberikan bimbingan dan arahan selama ini.
9. **Keluarga besar ayah dan ibu** yang tidak pernah berhenti memberikan doa dan motivasi secara moril maupun spiritual serta dukungan kepada penulis semasa kuliah hingga sekarang.
10. Teman-teman seperjuangan angkatan 2013 “ **SIGMA**” yang selalu member semangat dan inspirasi dalam mengerjakan Skripsi.
11. Kak **Jumriana Lestari Nur, S.Mat., Anisah Mardiah Qur’ani, S.Mat., Muhaimin Muis, S.Mat.**, yang sudah menemani dan membantu dalam menyelesaikan Skripsi ini.
12. Teman-teman **KKN angkatan 54 Desa Bonto-Bontoa Kec. Tompobulu Kab. Bantaeng (Opick, Coppi, Abang, Ija, Silva, Darma, Uun, Ney, Nila)** atas semua dukungan dan motivasi yang diberikan kepada penulis.
13. Teman-teman **kerja (Bank Mega Syariah, PT. Mitra Distribusi Mandiri (Indosat), PT. Berca Herdayaperkasa (Hinet), PT. RHU)** yang selalu member semangat, dukungan dan motivasi yang diberikan kepada penulis.
14. Semua pihak terkait yang tidak dapat penulis sebutkan satu persatu yang telah membantu dalam penyelesaian skripsi ini.

Penulis menyadari bahwa skripsi ini masih jauh dari kesempurnaan, oleh karena itu, kritik dan saran yang bersifat membangun untuk kesempurnaan skripsi

ini sangat diharapkan. Akhir kata, penulis berharap semoga Allah SWT. membalas segala kebaikan semua pihak yang telah membantu dalam penyelesaian skripsi ini. Semoga skripsi ini membawa manfaat bagi kita semua dan terutama pengembangan ilmu pengetahuan.

Wassalamu'alaikum Wr. Wb.

Makassar, 02 Agustus 2019

Penulis

Fadrianti Rusli
NIM. 60600113061



DAFTAR ISI

HALAMAN SAMPUL	i
PERNYATAAN KEASLIAN	ii
PENGESAHAN SKRIPSI	iii
PERSEMBAHAN DAN MOTTO	iv
KATA PENGANTAR	v
DAFTAR ISI	ix
DAFTAR SIMBOL	xi
DAFTAR TABEL	xii
ABSTRAK	xiii
ABSTRACT	xiv
BAB I PENDAHULUAN	
A. Latar Belakang	1
B. Rumusan Masalah.....	5
C. Tujuan Penelitian	5
D. Batasan Masalah	6
E. Manfaat Penelitian	6
F. Sistematika Penulisan	7
BAB II TINJAUAN PUSTAKA	
A. Investasi	8
B. Saham.....	11
C. Model dan Metode Penilaian Harga Saham.....	12
1. Model Harga Saham	12
2. Metode Penilaian Harga Saham.....	13
D. Model Black-Scholes	14
E. Opsi	15
1. Opsi Eropa	16
2. Opsi Amerika.....	16

F. Volatilitas Saham	17
1. Pengertian Volatilitas Saham.....	17
2. Jenis-Jenis Volatilitas.....	19
G. Metode Numerik	20
H. Galat.....	22
I. Penentuan Akurasi	24
J. Metode Bisection (Bagi Dua)	25
K. Metode Secant.....	27

BAB III METODOLOGI PENELITIAN

A. Jenis Penelitian.....	30
B. Waktu Penelitian.....	30
C. Jenis dan Sumber Data.....	30
D. Prosedur Penelitian	30

BAB IV HASIL DAN PEMBAHASAN

A. Hasil	33
B. Pembahasan.....	98

BAB V PENUTUP

A. Kesimpulan	100
B. Saran	100


DAFTAR PUSTAKA

LAMPIRAN



DAFTAR TABEL

Tabel 4.1. Iterasi Metode Bisection	86
Tabel 4.2. Iterasi Metode Secant.....	97
Tabel 4.3. Perbandingan Nilai Volatilitas Harga Saham, <i>Error</i> Relatif, dan Kecepatan Iterasi dari Metode Bisection dan Metode Secant.....	97



DAFTAR SIMBOL

C	= Opsi <i>call</i> (Opsi beli)
C_{obs}	= Harga Opsi Call <i>Black Scholes</i>
P	= Opsi <i>put</i> (Opsi jual)
S_0	= Harga saham awal
$S_{(t)}$	= Harga saham pada periode sekarang
$S_{(t-1)}$	= Harga saham pada periode sebelumnya
K	= Harga kesepakatan (<i>strike price</i>)
Δt	= Interval waktu
t	= Waktu pergerakan harga saham
T	= Waktu jatuh tempo
σ	= Jarak antar fluktuasi naik/turun suatu saham (volatilitas)
σ^2	= Variansi
n	= Jumlah data saham
r	= Tingkat suku bunga bebas risiko
$N(d_1)$	= Fungsi distribusi kumulatif dari d_1
$N(d_2)$	= Fungsi distribusi kumulatif dari d_2

ABSTRAK

Nama : Fadjrianti Rusli

Nim : 60600113061

Judul : **Perbandingan Metode Bisection dan Metode Secant Dalam Mengestimasi Volatilitas Harga Saham**

Skripsi ini membahas tentang estimasi volatilitas harga saham dengan metode bisection dan metode secant dalam mengestimasi volatilitas harga saham dengan R programming. Penelitian ini bertujuan untuk mengetahui hasil estimasi volatilitas harga saham dengan menggunakan metode *Bisection*, untuk mengetahui hasil estimasi volatilitas harga saham dengan menggunakan metode *Secant*, dan untuk mengetahui hasil perbandingan perhitungan metode *Bisection* dan metode *Secant* dalam mengestimasi volatilitas harga saham. Untuk e_{tol} yang digunakan yaitu 10^{-3} . Pengaplikasian metode dalam penelitian ini, digunakan data harga saham *Microsoft Corporation* tanggal 28 Februari 2019 yaitu harga saham awal (S_0) = 112.03, *strike price* (K) = 100, harga observasi *call option* (C_{obs}) = 35.53, waktu jatuh tempo (T) = 0.1667 tahun, dan suku bunga (r) = 2.5%. Adapun hasil penelitian yang diperoleh yaitu estimasi volatilitas harga saham pada metode *Bisection* diperoleh nilai sebesar 1.7385 pada iterasi ke-10 sedangkan pada metode *Secant* diperoleh nilai sebesar 1.7150 pada iterasi ke-3. Sehingga diperoleh metode *Secant* lebih akurat dibandingkan metode *Bisection*. Karena metode *Secant* membutuhkan iterasi yang lebih sedikit untuk menghasilkan nilai *error* yang lebih kecil dibandingkan metode *Bisection*.

Kata Kunci: Numerik, *Bisection*, *Secant*, Saham, Volatilitas Harga Saham, *Black-Scholes*.

ABSTRACT

Nama : Fadjrianti Rusli
Nim : 60600113061
Judul : **Comparative Bisection Methods and Secant Methods In Estimating Volatility Stock Prices**

This essay is discussing volatility stock price estimates with bisection methods and secant methods in selecting stock prices with R Programming. Research aims to track volatility stock prices by using bisection methods, to know the estimate volatility stock prices uses secant methods, and to know the result compare the calculations of the bisection methods and secant methods in estimating volatility stock prices. For e_{tol} used is 10^{-3} . Implementing methods in this study, used the data on the stock price of *Microsoft Corporation* on February 28, 2019, which is the original share price (S_0) = 112.03, *strike price* (K) = 100, the price of observasi *call option* (C_{obs}) = 35.53, due time (T) = 0.1667 years, and interest rates (r) = 2.5%. meanwhile, some research results on volatility stock prices on the bisection methods will achieve a value of 1.7385 there's a 10th iteration while secant methods will achieve a value 1.7150 there's a 3rd iteration. So the secant methods is more accurate than the bisection methods. Because secant methods require a little more iteration to generate a less error value than the bisection methods.

Key Word: Numeric, Bisection, Secant, Stock, Volatility Stock Price, Black- Scholes.

UNIVERSITAS ISLAM NEGERI
ALAUDDIN
MAKASSAR



UNIVERSITAS ISLAM NEGERI
ALAUDDIN
M A K A S S A R

BAB I

PENDAHULUAN

A. Latar Belakang

Suatu perusahaan dalam melakukan kegiatan operasional pasti membutuhkan dana, baik berasal dari internal perusahaan maupun berasal dari external perusahaan.

Pasar modal merupakan lembaga keuangan yang memiliki peran sebagai perantara antara pihak yang membutuhkan dana yaitu perusahaan dan pihak yang kelebihan dana yaitu masyarakat (investor) yang menyediakan berbagai instrumen keuangan di dalamnya. Pasar modal adalah salah satu alat penggerak perekonomian di suatu negara, karena pasar modal merupakan sarana pembentuk modal dan akumulasi dana jangka panjang yang diarahkan untuk meningkatkan partisipasi masyarakat dalam penggerakan dana guna menunjang pembiayaan pembangunan nasional.

Selain itu, pasar modal juga merupakan representasi untuk menilai kondisi perusahaan di suatu negara, karena hampir semua industri di suatu negara terwakili oleh pasar modal. Instrumen keuangan yang cukup terkenal di masyarakat salah satunya adalah saham. Saham dapat didefinisikan sebagai tanda penyertaan atau kepemilikan seseorang atau badan dalam suatu perusahaan atau perseroan terbatas.

Para investor dalam melakukan investasi pada suatu perusahaan dengan membeli saham setidaknya akan memperhatikan dua faktor yaitu pertama tingkat return dan tingkat risiko. Pihak pembeli saham menghendaki kenaikan harga saham setelah pembelian saham dan pihak penjual saham menghendaki penurunan harga saham setelah penjualan saham. Tujuan yang

berbeda dari pihak pembeli dan penjual ini melatarbelakangi re-evaluasi yang mengakibatkan fluktuasi harga saham. Fluktuasi atau naik turunnya harga saham dapat dilihat dengan volatilitas. Volatilitas adalah pengukuran statistik untuk fluktuasi harga selama periode tertentu.

Dalam konsep ekonomi islam penentuan harga dilakukan oleh kekuatan pasar yaitu kekuatan permintaan dan penawaran. Pertemuan permintaan dan penawaran tersebut haruslah terjadi secara rela sama rela, dalam artian tidak ada pihak yang terpaksa untuk melakukan transaksi pada tingkat harga tertentu. Keadaan rela sama rela merupakan kebalikan dari keadaan aniaya yaitu keadaan dimana salah satu pihak senang diatas kesedihan pihak lainnya. Dalam hal harga, para ahli fiqh merumuskannya sebagai tsamanul mitsly. Perbedaan pandangan tentang regulasi harga bersumber pada perbedaan penafsiran terhadap hadits Nabi yang diriwayatkan oleh Anas bin Malik:

حَدَّثَنَا عُثْمَانُ بْنُ أَبِي شَيْبَةَ حَدَّثَنَا عَفَّانُ حَدَّثَنَا حَمَّادُ بْنُ سَلَمَةَ أَخْبَرَنَا ثَابِتٌ عَنْ أَنَسِ بْنِ مَالِكٍ وَقَتَادَةَ

وَحَمِيدٌ عَنْ أَنَسِ قَالَ قَالَ النَّاسُ يَا رَسُولَ اللَّهِ عَلَا السِّعْرُ فَسَعَّرْنَا فَقَالَ رَسُولُ اللَّهِ صَلَّى اللَّهُ عَلَيْهِ وَسَلَّمَ

إِنَّ اللَّهَ هُوَ الْمُسَعِّرُ الْقَابِضُ الْبَاسِطُ الرَّازِقُ وَإِنِّي لأرْجُو أَنْ أَلْقَى اللَّهَ وَلَيْسَ أَحَدٌ مِنْكُمْ يُطَالِبُنِي بِمِظْلَمَةٍ

فِي دَمٍ وَلَا مَالٍ

Terjemahnya :

Telah melonjak harga (di pasar) pada masa Rasulullah Saw, Mereka (para sahabat) berkata: “Wahai Rasulullah, tetapkanlah harga bagi

kami”. Rasulullah Saw menjawab: “Sesungguhnya Allah-lah yang menguasai (harga), yang memberi rezeki, yang memudahkan, dan yang menetapkan harga. Aku sungguh berharap bertemu dengan Allah dan tidak (boleh) seorang pun memintaku untuk melakukan suatu kezaliman dalam persoalan jiwa dan harta.”(*Riwayat Abu Dawud*).

Islam menganjurkan penggunaan mekanisme pasar dan menghindari penetapan harga yang tidak perlu oleh pemerintah, bisa diikuti dari hadist yang diriwayatkan oleh Anas sebagai berikut: “Orang-orang berkata: ya Rasulullah, harga-harga melonjak tinggi, maka tentukanlah harga bagi kami.”Nabi menjawab “Sesungguhnya Allah-lah yang menentukan harga dan menahan rezeki kepada yang di kehendaki-Nya, serta memberikan rezeki kepada yang disukai-Nya”. Kemudian Nabi Muhammad melanjutkan: “Adapun saya, hanya mengharapsemoga ketika aku bertemu dengan Allah, tidak ada seorang pun dari kalian yang meminta tanggung jawabku atas kezaliman dalam masalah harta dan darah (akibat) perbuatan di dunia seperti menetapkan harga ini”.Hadits diatas menunjukkan bahwa islam menganjurkan agar harga berbagai macam barang dan jasa harus diserahkan pada mekanisme pasar sesuai kekuatan permintaan dan penawaran.¹

Tinggi rendahnya volatilitas harga saham ini dapat dipengaruhi oleh faktor makro dan mikro. Faktor makro adalah faktor-faktor yang mempengaruhi perekonomian secara keseluruhan, antara lain tingkat bunga yang tinggi, inflasi, tingkat produktivitas nasional, politik, dan lain-lain yang memiliki dampak penting pada potensi keuntungan perusahaan. Faktor mikro adalah faktor-faktor yang berdampak langsung pada perusahaan itu sendiri, seperti perubahan manajemen, harga, dan ketersediaan bahan baku,

¹Ibnu Taimiyah , Al-Hisbah Fil al-Islam, Kairo:al Jami‘ah al Islamiyah, 1976 . Hal.29

produktivitas tenaga kerja dan faktor lain yang dapat mempengaruhi kinerja keuntungan perusahaan individual.

Metode *Bisection* dan metode *Secant* banyak digunakan untuk menghitung estimasi volatilitas harga saham karena kedua metode tersebut mempunyai tingkat akurasi yang berbeda. Keakuratan metode *Bisection* dan metode *Secant* dengan melihat jumlah iterasi yang lebih cepat konvergen dan nilai error yang dihasilkan. Metode *Bisection* dapat digunakan untuk menaksir *Implied Volatility*, metode *Bisection* ini digunakan untuk menentukan solusi pencarian akar pada sebuah interval yang membagi dua. Metode *Secant* digunakan untuk menaksir *Implied Volatility* dengan menentukan hampiran awal untuk menghasilkan solusi sistem persamaan, metode ini memiliki lima tahap dalam mengestimasi *Implied Volatility* yaitu menetapkan dua taksiran volatilitas, kemudian menghitung nilai dari fungsi volatilitas, menentukan hampiran baru, menghitung nilai error dan melakukan pengecekan.

Penelitian tentang “Mengestimasi implied volatilitas saham” sebelumnya telah pernah diteliti oleh Ida Ayu Ega Rahayuni pada tahun 2016. Dalam penelitiannya Ida Ayu Ega Rahayuni dengan menggunakan metode Numerik yaitu Metode *Newton-Raphson*, Metode *Secant*, dan Metode *Bisection*, Ida Ayu Ega Rahayuni dapat menentukan metode dengan tingkat keefisienan dalam mengestimasi implied volatilitas saham.

Berdasarkan uraian diatas peneliti tertarik membahas kembali penerapan yang telah sebelumnya di bahas oleh Ida Ayu Ega Rahayuni, namun peneliti tertarik dengan menggunakan dua metode dari penelitian sebelumnya yaitu metode *Bisection* dan metode *Secant* untuk mengestimasi

perbandingan volatilitas harga saham dengan membandingkan tingkat akurasi kedua metode. Maka dari itu peneliti mengangkat judul **“Perbandingan Metode Bisection dan Metode Secant dalam Mengestimasi Volatilitas Harga Saham”**.

B. Rumusan Masalah

Adapun rumusan masalah pada penelitian ini adalah sebagai berikut:

1. Bagaimana nilai hasil estimasi volatilitas harga saham dengan menggunakan Metode *Bisection*?
2. Bagaimana nilai hasil estimasi volatilitas harga saham dengan menggunakan Metode *Secant*?
3. Bagaimana hasil membandingkan perhitungan Metode *Bisection* dan Metode *Secant* dalam mengestimasi volatilitas harga saham?

C. Tujuan Penelitian

Adapun Tujuan pada penelitian ini adalah sebagai berikut:

1. Untuk mengetahui hasil estimasi volatilitas harga saham dengan menggunakan Metode *Bisection*.
2. Untuk mengetahui hasil estimasi volatilitas harga saham dengan menggunakan Metode *Secant*.
3. Untuk mengetahui hasil perbandingan perhitungan Metode *Bisection* dan Metode *Secant* dalam mengestimasi volatilitas harga saham.

D. Batasan Masalah

Dalam penelitian ini penulis memberikan batasan ruang lingkup permasalahan agar pembahasan penelitian lebih terarah, antara lain sebagai berikut:

1. Peneliti hanya menggunakan data saham harian pada Microsoft Corporation mulai tanggal 02 Januari 2019 hingga 28 Februari 2019.
2. Peneliti hanya menggunakan penentuan harga opsi saham yang dibatasi pada Opsi Tipe Eropa.

E. Manfaat Penelitian

Adapun manfaat yang diperoleh dari penelitian ini antara lain sebagai berikut:

1. Bagi Peneliti: Sebagai bahan pembelajaran dan penambah wawasan dibidang numerik dan keuangan khususnya dalam mengestimasi volatilitas harga saham.
2. Bagi Pengembangan Ilmu Pengetahuan: Agar dapat dijadikan sebagai bahan studi kedepannya bagi pembaca serta dapat memberikan bahan referensi bagi pihak perpustakaan sebagai bahan bacaan yang dapat menambah ilmu pengetahuan bagi pembaca dalam hal ini Mahasiswa.

F. Sistematika Penulisan

Secara Garis besar sistematika penulisan Draft Skripsi ini adalah sebagai berikut:

Bab I Pendahuluan

Pada Bab ini berisi tentang Latar Belakang, Rumusan Masalah, Tujuan Penelitian, Manfaat Penelitian, Batasan Masalah, dan Sistematika Penulisan.

Bab II Tinjauan Pustaka

Bab ini berisi tentang penjelasan mengenai Investasi, Saham, Model dan Metode Penilaian Harga Saham, Opsi, Model *Black-Scholes*, Return, Volatilitas Saham, Metode Numerik, Galat, Metode Bisection dan Metode Secant.

Bab III Metodologi Penelitian

Bab ini dikemukakan metode penelitian yang berisi ruang lingkup kegiatan, waktu Penelitian, jenis dan sumber data dan prosedur penelitian.

Bab IV : Hasil Dan Pembahasan

Bab ini merupakan bagian hasil dan pembahasan yang berisi tentang perbandingan metode *Bisection* dan metode *Secant* dalam mengestimasi volatilitas harga saham.

BabV : Penutup

Bab ini merupakan bagian penutup yang berisi kesimpulan dan saran terkait hasil perbandingan antara metode *Bisection* dan metode *Secant* dalam mengestimasi volatilitas harga saham.

Daftar Pustaka

BAB II

TINJAUAN PUSTAKA

A. Investasi

Investasi adalah suatu komitmen sejumlah dana pada suatu periode untuk mendapatkan yang diharapkan dimasa yang akan datang sebagai bentuk penanaman modal dengan memperoleh penghasilan di dalam perusahaan dengan tujuan agar kekayaan perusahaan bertambah.²

Investasi pada hakikatnya merupakan penempatan sejumlah dana pada saat ini dengan harapan dapat menghasilkan keuntungan di masa depan sehingga dalam melakukan keputusan investasi, investor memerlukan informasi-informasi yang merupakan faktor-faktor penting sebagai dasar untuk menentukan pilihan investasi. Dari informasi yang ada, kemudian membentuk suatu model pengambilan keputusan yang berupa kriteria penilaian investasi untuk memungkinkan investor memilih investasi terbaik di antara alternatif investasi yang tersedia.

Investor mendapatkan kemungkinan memperoleh dividen. Keuntungan modal yang dimaksud adalah keuntungan yang diperoleh karena harga jual lebih tinggi daripada harga perolehan (pembelian). Selain kemungkinan diperolehnya kerugian modal yaitu suatu situasi dimana harga jual aset yang dimiliki lebih rendah daripada harga perolehan.³

² Relly, F.K, 1989,"*Investment Analysis and Prtofolio Management*" .(The Dryden Press New York), hal.11.

³ Tatang, Ari Gumanti, 2011,"*Managemen Investasi Konsep, Teori dan Aplikasi*", (Jakarta: Mitra Wacana Media), hal.3.

Umumnya investasi dibedakan menjadi dua yaitu: investasi pada aset-aset finansial (*financial assets*) dan investasi pada aset-aset riil (*real asset*). Investasi pada aset-aset finansial dilakukan di pasar uang, misalnya berupa sertifikat deposito, commercial paper, surat berharga pasar uang, dan lainnya. Investasi dapat juga dilakukan di pasar modal, misalnya berupa Saham, Obligasi, Waran, Opsi, dan lain-lain. Sedangkan investasi pada aset-aset riil dapat berbentuk pembelian aset produktif, pendirian pabrik, pembukaan pertambangan, pembukaan perkebunan, dan lain-lain.

Investasi merupakan salah satu ajaran dari konsep Islam yang memenuhi proses tadrij dan trichotomy pengetahuan. Hal tersebut dapat dibuktikan bahwa konsep investasi selain sebagai pengetahuan juga bemuansa spritual karena menggunakan norma Syariah, sekaligus merupakan hakikat dari sebuah ilmu dan amal, oleh karenanya investasi sangat dianjurkan bagi setiap muslim.⁴

Investasi yang berarti menunda pemanfaatan harta yang kita miliki pada saat ini, atau berarti menyimpan, mengelola dan mengembangkannya merupakan hal yang di anjurkan dalam Al-Qur'an seperti yang di jelaskan dalam Q.S. Yusuf ayat 47 yang berbunyi :

قَالَ تَزْرَعُونَ سَبْعَ سِنِينَ دَائِبًا فَمَا حَصَدْتُمْ فَذَرُوهُ فِي سُنْبُلَيْهِ إِلَّا قَلِيلًا مِّمَّا تَأْكُلُونَ

⁴Deny Setiawan, dan Yusbar Yusuf, *Perspektif Islam Dalam Investasi Di Pasar Modal Syariah Suatu Studi Pendahuluan*, Jurusan Ilmu Ekonomi Fakultas Ekonomi Universitas Riau Kampus Bina Widya Km 12,5 Simpang Baru - Pekanbaru 28293. Volume 17, Nomor 3 Desember.

Terjemahnya:

Yusuf berkata: "Supaya kamu bertanam tujuh tahun (lamanya) sebagaimana biasa; Maka apa yang kamu tuai hendaklah kamu biarkan dibulirnya kecuali sedikit untuk kamu makan."⁵

Adapun maksud dari ayat di atas adalah mengajarkan kepada manusia untuk tidak mengonsumsi semua kekayaan yang dimiliki pada saat manusia telah mendapatkannya, tetapi hendaknya sebagian kekayaan yang didapatkan itu juga ditangguhkan pemanfaatannya untuk keperluan yang lebih penting. Dengan bahasa lain, ayat ini mengajarkan kepada kita untuk mengelola dan mengembangkan kekayaan demi untuk mempersiapkan masa depan. Adapun secara harfiah, mengelola harta itu biasa dilakukan dalam beberapa bentuk, seperti menyimpan di rumah, menabung atau menandatangani di bank, mengembangkannya melalui bisnis, membelikan properti ataupun cara-cara lain yang halal dan berpotensi besar dapat menghasilkan keuntungan yang besar.

Ayat tersebut mengajarkan untuk berinvestasi dengan mempersiapkan generasi yang kuat, baik aspek intelektualitas, fisik, maupun aspek keimanan sehingga terbentuklah sebuah kepribadian yang utuh dengan kapasitas: memiliki akidah yang benar, ibadah dengan cara yang benar, memiliki akhlak mulia, intelektualitas memadai, mampu bekerja, disiplin atas waktu dan bermanfaat bagi orang lain.

⁵Departemen Agama RI, *Al-Qur'an dan Terjemahnya*, h.241.

B. Saham

Saham adalah surat berharga yang menunjukkan kepemilikan perusahaan sehingga pemegang saham memiliki hak klaim atas dividen atau distribusi lain yang dilakukan perusahaan kepada pemegang saham lainnya. Saham merupakan secarik kertas yang menunjukkan hak pemodal (yaitu pihak yang memiliki kertas tersebut) untuk memperoleh bagian dari prospek atau kekayaan organisasi yang menerbitkan sekuritas tersebut dan berbagai kondisi yang memungkinkan pemodal tersebut menjalankan haknya”. Saham merupakan salah satu dari beberapa alternatif yang dapat dipilih untuk berinvestasi.

Saham didefinisikan sebagai tanda bukti pengambilan bagian atau peserta dalam suatu Perusahaan Terbatas (PT) bagi suatu perusahaan yang bersangkutan, yang diterima dari hasil penjualan sahamnya akan tetap tertanam di dalam perusahaan tersebut selama hidupnya.

Penerbitan saham hanya dapat dikeluarkan oleh suatu badan usaha yang berbentuk perseroan terbatas atau bentuk-bentuk perusahaan lain yang modalnya terdiri dari saham-saham. Pada pasar modal, saham merupakan obyek investasi yang paling utama, karena memiliki beberapa keuntungan dibandingkan dengan investasi di bank misalnya dalam bentuk tabungan, giro dan sebagainya.⁶

⁶Rivail Davesta, 2012, 'Pengaruh Risiko Sistematis dan Likuiditas Saham Terhadap Return Saham pada Industri Pertambangan yang Terdaftar di Bursa Efek Indonesia Periode Tahun 2010-2012', Jurusan Manajemen Fakultas Ekonomi.

C. Model dan Metode Penilaian Harga Saham

1. Model Harga Saham

Saham pada saat t mengikuti proses wiener, maka $S(t)$ dapat dikembangkan menjadi persamaan pada proses *Ito*, sehingga model perubahan harga saham tersebut adalah:

$$dS(t) = r S(t)dt + \sigma S(t)dW(t) \quad (2.1)$$

atau

$$\frac{dS(t)}{S(t)} = rdt + \sigma dW(t) \quad (2.2)$$

Dimana:

S = nilai saham

r = tingkat suku bunga bebas risiko

σ = jarak antar fluktuasi naik/turun suatu saham (Volatilitas)

dW = gerak brown mengikuti proses wiener

t = waktu pergerakan harga saham

dengan r (suku bunga bebas risiko) yang merupakan deterministik, σ (volatilitas) merupakan komponen stokastik, dan $W(t)$ merupakan proses weiner.⁷

Penilaian saham bertujuan sebagai alat untuk memberikan gambaran yang sebenarnya tentang kewajaran atas harga saham yang

⁷ Elsa sri hastuti dan dosi devianto, "Penggunaan rata-rata geometrik dalam menentukan harga opsi Asia" Jurnal matematika UNAND vol. 3 no. 2 hal.45

dinilai sehingga dapat membantu dalam keputusan untuk membeli atau menjual saham, menilai persentase kekuatan dari saham dalam kepemilikan terhadap perusahaan dan memperhitungkan tingkat resiko dan keuntungan (*risk and return*) atas saham yang dimiliki sehingga mempermudah dalam keputusan untuk membeli atau menjual saham.

2. Metode Penilaian Harga Saham

Secara garis besar, terdapat dua metode pendekatan dalam penilaian harga saham, yaitu metode fundamental dan metode teknikal.

1. Metode fundamental adalah suatu metode penilaian harga saham yang lebih berfokus kepada bagaimana kinerja suatu perusahaan dibandingkan dengan transaksi harga saham perusahaan yang bersangkutan, sebagaimana penggunaan prinsip-prinsip dari analisa laporan keuangan yang dapat menggambarkan sehat tidaknya kinerja perusahaan, lalu selanjutnya menghubungkan dengan harga saham suatu perusahaan yang layak dibeli (*undervalue*) dan mana yang tidak layak (*overvalue*).
2. Metode teknikal adalah metode penilaian harga saham yang didasarkan hanya kepada pergerakan harga saham di bursa, yaitu apakah secara teknikal suatu saham harganya akan naik atau turun tanpa memperhatikan fundamental atau kinerja perusahaan.⁸

⁸Anisa Hilmy, Rositha Darminto, Maria Gorethi Wi Endang N. P. 2014, “*Analisis Pendekatan Nilai Sekarang Dengan Metode Dividend Discount Model Untuk Menilai Kewajaran Harga Saham (Studi pada Perusahaan-Perusahaan Sektor Property dan Real Estate yang Tercatat di BEI Tahun 2010-2012)*”, Fakultas Ilmu Administrasi Universitas Brawijaya.

D. Model Black-Scholes

Model *Black-Scholes* adalah model yang dikembangkan oleh *Fisher Black* dan *Myron Scholes* pada tahun 1973 untuk menentukan harga opsi tipe Eropa berupa persamaan diferensial parsial berorder dua.⁹

Untuk formula *Black Scholes* dapat ditulis sebagai berikut:

$$C_{obs} = C_{BS}(\sigma) \quad (2.3)$$

Dengan C_{obs} menyatakan harga opsi observasi yang diperoleh dari harga pasar sebenarnya, dimana masa jatuh tempo (T) opsi sama dengan masa jatuh tempo (T) saham induk. Dalam hal ini, C_{BS} menyatakan harga opsi teoritis dari formula black-scholes yang didefinisikan oleh:

$$C_{BS}(\sigma) := C_{BS}(S_0, K, T, \sigma) := S_0 N(d_1) - Ke^{-r(T)} N(d_2) \quad (2.4)$$

Persamaan 2.20 disubstitusi kepersamaan 2.19, diperoleh :

$$C_{BS} = S_0 N(d_1) - Ke^{-r(T)} N(d_2) \quad (2.5)$$

Dengan

$$d_1 = \frac{\ln\left(\frac{S_0}{K}\right) + (r + 0,5 \sigma^2)(T)}{\sigma \sqrt{T}} \quad (2.6)$$

⁹Black, F. and Scholes, M. 1973, "The Pricing of Options and Corporate Liabilities, *The Journal of Political Economy*".

$$d_2 = \frac{\ln\left(\frac{S_0}{K}\right) + (r - 0,5 \sigma^2)(T)}{\sigma\sqrt{T}} \quad (2.7)$$

$$= d_1 - \sigma\sqrt{T} \quad (2.8)$$

Dimana:

C_{obs} = Harga Opsi Call *Black Scholes*

S_0 = Harga Saham Saat Ini

K = Harga Kesepakatan

r = Suku bunga

T = Waktu

σ = Volatilitas

Dengan $N(d_i)$ adalah fungsi distribusi normal kumulatif standar¹⁰:

E. Opsi

Opsi (*option*) adalah suatu jenis kontrak antara dua pihak dimana satu pihak memberi hak kepada pihak lain untuk membeli atau menjual aset tertentu pada harga dan periode tertentu. Berdasarkan periode waktu penggunaannya, opsi dapat dikelompokkan menjadi dua yaitu opsi tipe Eropa dan opsi tipe Amerika. Opsi tipe Eropa adalah opsi yang dapat

¹⁰ Ida Ayu Ega Rahayuni Dkk. 2016. *Perbandingan Keefisienan Metode Newton-Raphson, Metode Secant, Dan Metode Bisection Dalam Mengestimasi Implied Volatilities Saham*. Fakultas Matematika Dan IPA. Universitas Udayana.

dilaksanakan pada saat jatuh tempo saja, sedangkan opsi tipe Amerika adalah opsi yang dapat dilaksanakan pada saat jatuh tempo atau sebelumnya. Opsi adalah salah satu bentuk investasi, yang nilainya sangat bergantung aset yang mendasari opsi tersebut, misalkan saham, indeks, dan komoditas. Untuk mendapatkan hak dari sebuah opsi, baik opsi beli maupun opsi jual (melaksanakan atau tidak melaksanakan opsi) kita perlu membayar dengan harga kontrak opsi yang disebut sebagai premi (premium).

1. Opsi Eropa

Opsi Eropa memberikan pemegangnya hak untuk melaksanakan opsi pada saat jatuh tempo.

Opsi Eropa memiliki dua macam tipe kontrak yaitu:

- a. Opsi beli (*call option*) merupakan suatu tipe kontrak yang memberikan hak kepada pembeli opsi untuk membelidari penjual opsi sejumlah lembar saham tertentu pada harga tertentu dan dalam jangka waktu tertentu.

Payoff opsi beli Eropa

$$\text{Payoff} = \text{maks} \{ \text{Harga saham } S_T - \text{Harga eksekusi } K, 0 \}$$

- b. Opsi jual (*put option*) merupakan suatu tipe kontrak yang memberikan hak kepada pembeli opsi untuk menjual kepada penjual opsi sejumlah lembar saham tertentu pada harga tertentu dalam jangka waktu tertentu.

Payoff opsi jual Eropa adalah

$$\text{Payoff} = \text{maks} \{ \text{Harga eksekusi } K - \text{Harga saham } S_T, 0 \}$$

2. Opsi Amerika

Opsi Amerika memberikan pemegangnya hak untuk melaksanakan opsi pada sembarang waktu sebelum jatuh tempo.

Berdasar tipe kontrak, Opsi Amerika juga memiliki dua macam tipe kontrak opsi saham. Kedua tipe ini adalah:

a. Opsi beli (*call option*)

Payoff opsi beli Amerika

$$\text{Payoff} = \text{maks} \{ \text{Harga saham } S_t - \text{Harga eksekusi } K, 0 \}$$

b. Opsi jual (*put option*)

Payoff opsi jual amerika

$$\text{Payoff} = \text{maks} \{ \text{Harga eksekusi } K - \text{Harga saham } S_t, 0 \}$$

Berdasarkan dari pengertian opsi (*opsi call maupun opsi put*), harga opsi merupakan pengurangan antara harga saham dengan harga kesepakatan untuk opsi beli dan berlaku sebaliknya untuk opsi jual yaitu pengurangan antara harga kesepakatan dengan harga saham.¹¹

F. Volatilitas Saham

1. Pengertian

Volatilitas adalah suatu ukuran yang menyatakan seberapa besar fluktuasi harga suatu aset dalam jangka waktu tertentu. Semakin besar volatilitas harga suatu aset maka semakin fluktuatif harga aset tersebut. Suatu aset dengan volatilitas besar berarti memiliki fluktuasi besar sehingga sering kali mengalami penurunan drastis ataupun kenaikan

¹¹Indra Utama Sitorus, Irma Palupi, Rian Febrian Umbara, 2011, "Penentuan Harga Opsi Jual Multiasset Tipe Amerika Dengan Metode Least-Square Monte Carlo", Fakultas Informatika Prodi Ilmu Komputasi Telkom University, Bandung.

harga yang sangat signifikan. Investor pada umumnya menyebut aset tersebut memiliki risiko tinggi. Volatilitas saham menunjukkan pola perubahan harga saham yang menentukan pola return yang diharapkan dari saham. Pola perilaku saham di pasar modal menjadi perhatian bagi para pelaku pasar untuk menentukan waktu yang tepat dalam berinvestasi. Berbagai studi telah banyak dilakukan untuk meneliti faktor-faktor yang mempengaruhi pola perilaku saham, yaitu pengaruh informasi yang masuk ke pasar serta pengaruh aspek psikologis pelaku perdagangan di pasar modal tersebut.¹²

Apabila σ adalah volatilitas saham, τ di dapat dengan rumus $\frac{1}{T}$, dimana T adalah jumlah hari perdagangan yang diamati, sehingga untuk menghitung volatilitas harga saham dapat digunakan rumus variansi *return* sebagai berikut:¹³

$$\sigma = \frac{SR_t}{\sqrt{\tau}} \quad (2.9)$$

Dimana $\tau = \frac{1}{T}$ dan $T = \frac{1}{62}$ jumlah hari perdagangan selama 3 bulan.

Fungsi volatilitas dengan menggunakan formula *Black-Scholes* dapat didefinisikan sebagai berikut:

$$f(\sigma) = C_{\text{obs}} - C_{\text{BS}}(\sigma)$$

¹²Santa situmeang. 2015, "Analisis Pengaruh Volatilitas Harga, Likuiditas Saham, Eps, Size Firm, Momentum Overnight Terhadap Return Saham", Fakultas Ekonomi Dan Bisnis Universitas Diponegoro, hal. 20

¹³ John C. Hull, 2009, "Option, future, and other derivatives 7th edition" (Canada: pearson education international), hal. 283-284

$$= C_{\text{obs}} - [S_0 N(d_1) - Ke^{-rT} N(d_2)] \quad (2.10)$$

Nilai volatilitas selalu positif karena C_{BS} adalah kontinu dan $C_{\text{obs}}(\sigma)$ monoton naik pada $[0, \infty]$.

2. Jenis-Jenis Volatilitas

Menurut Schwert dan Smith (1992), terdapat lima jenis volatilitas dalam pasar keuangan yaitu *future volatility*, *historical volatility*, *forecast volatility*, *implied volatility*, dan *Seasonal volatility*.

1. Future Volatility

Future volatility adalah apa yang hendak diketahui oleh para pemain dalam pasar keuangan (*trader*).

2. Historical Volatility

Historical volatility merupakan volatilitas yang dihitung berdasarkan data masa lalu. Metode perhitungan untuk *historical volatility* bergantung pada dua parameter, yaitu periode historis di mana volatilitas akan dihitung, dan interval waktu antara perubahan harga. Periode historis yang digunakan adalah empat belas hari, enam bulan, lima tahun, dan lainnya. Sedangkan interval waktu dapat berupa harian, mingguan, bulanan, atau lainnya.

3. Forecast Volatility

Forecast volatility merupakan volatilitas yang akan diramalkan, di mana periode peramalannya bisa satu periode atau mencakup beberapa periode. *Forecast volatility*, *future volatility*, dan

historical volatility biasanya berhubungan dengan underlying asset.

4. *Seasonal Volatility*

Seasonal volatility adalah volatilitas yang diramalkan untuk menghitung harga komoditas pertanian seperti jagung, kacang, kedelai, dan gandum.

5. *Implied Volatility*

Volatilitas tersirat (*implied volatility*) adalah volatilitas saham saat ini. Volatilitas tersirat merupakan ekspektasi pasar pada pergerakan harga saham di masa yang akan datang. Volatilitas tersirat yang tinggi berarti pasar mengharapkan harga saham terus bergejolak, yaitu membuat gerakan yang besar, baik dalam arah yang sama, ke atas atau ke bawah. Sebaliknya, volatilitas tersirat yang rendah berarti pasar percaya bahwa pergerakan harga saham akan lebih konservatif (pergerakan harga saham akan lebih kecil). Volatilitas tersirat diestimasi oleh nilai opsi. Perubahan volatilitas tersirat berarti ada perubahan pada nilai opsi. Perubahan signifikan pada volatilitas *call option* dan *put option*, menandakan adanya pergeseran bias pasar atau “sesuatu sedang terjadi”.¹⁴

¹⁴ Nur Atiqotul Zulfa. 2015, “Analisis Estimasi Volatilitas Indeks Harga Saham Menggunakan Harga Tertinggi, Terendah, Pembukaan Dan Penutupan”, Fakultas Ekonomi. Universitas Negeri Semarang.

G. Metode Numerik

Metode numerik adalah satu-satunya metode alternatif yang ada dalam upaya menyelesaikan persoalan-persoalan matematis. Metode yang lain dikenal dengan sebutan metode analitik. Ada dua alasan umum mengapa pilihan dijatuhkan kepada metode numerik. Alasan pertama metode ini memberikan keefisienan dan keefektipan di dalam menyelesaikan permasalahan-persoalan matematis dikarenakan berkembangnya perangkat keras dan lunak komputer akhir-akhir ini. Alasan yang lain adalah metode numerik memungkinkan untuk mengkaji parametrik dari persoalan dengan medan yang bersifat sembarang. Alasan yang terakhir ini lebih bermakna ketidakmampuan metode analitik untuk menyelesaikan persoalan-persoalan matematis aplikasi yang kompleks. Dalam banyak literatur analisa numerik diungkapkan bahwa di dalam metode numerik keputusan menerima atau menolak suatu jawaban aproksimasi berdasarkan kepada toleransi kedekatan yang disepakati. Toleransi yang dibuat menyangkut kesepakatan kesalahan/galat yang ditimbulkan oleh rumus/formula yang digunakan. Tentu semakin kecil kesalahan/galat yang ditimbulkan oleh penggunaan suatu rumus/formula maka semakin baik hasil aproksimasi yang dihasilkan.¹⁵

Pada metode numerik, pencarian akar $f(x) = 0$ dilakukan secara lelaran (iteratif). Sampai saat ini sudah banyak ditemukan metode pencarian akar. Secara umum semua metode pencarian akar tersebut dapat dikelompokkan menjadi 2 golongan besar, yaitu:

¹⁵Jack, 2006, "Metode Numerik Buku Ajar Unila", Jurusan Matematika FMIPA Unila.

1. Metode tertutup atau metode pengurung (*bracketing method*)

Metode yang termasuk kedalam golongan golongan ini mencari akar didalam selang $[a, b]$ sedah dipastikan berisi minimal satu buah akar, Karena itu metode jenis ini selalu berhasil menemukan akar.dengan kata lain, lelarahnya selalu konvergen ke akar, karena itu metode tertutup kadang-kadang dinamakan juga metode konvergen.

2. Metode terbuka

Berbeda dengan metode tertutup, metode terbuka tidak memerlukan selang $[a, b]$ yang mengandung akar.yang diperlukan adalah tebakan awal akar, lalu dengan prosedur lelaran kita menggunakannya untuk menghitung hampiran akar yang baru. Pada setiap kali lelaran, hampiran akar yang lama dipakai untuk menghitung hampiran akar yang baru.Mungkin saja hampiran akar baru mendekati akar yang sejati (konvergen), atau juga menjauhinya (divergen). Karena itu, metode terbuka tidak selalu berhasil menemukan akar, kadang-kadang konvergen, kadangkala divergen.¹⁶

H. Galat

Aktivitas dalam praktek sehari-hari, misalnya dalam bidang bisnis dan teknik, sering terdapat kasus gagalnya pencarian penyelesaian eksak suatu masalah matematika. Hal ini utamanya bukan disebabkan oleh cara mencari penyelesaian yang tak dapat diketahui, namun karena adanya kenyataan bahwa penyelesaian yang diinginkan tidak dapat dinyatakan secara elementer atau

¹⁶ Munir Rinaldi, 2008, "*Metode Numerik Revisi kedua*", (Bandung : Informatika), hal.62

adanya fungsi-fungsi lain yang sudah diketahui. Permasalahan yang sering terjadi tersebut disebut GALAT.¹⁷

Galat atau biasa disebut *error* dalam metode numerik adalah selisih antara yang ditimbulkan antara nilai sebenarnya dengan nilai yang dihasilkan dengan metode numerik. Dalam metode numerik, hasil yang diperoleh bukanlah hasil yang sama persis dengan nilai sejatinya. Akan selalu ada selisih, karena hasil yang didapat dengan metode numerik merupakan hasil yang diperoleh dengan proses iterasi (*looping*) untuk menghampiri nilai sebenarnya. Walaupun demikian bukan berarti hasil yang didapat dengan metode numerik salah, karena galat tersebut dapat ditekan sekecil mungkin sehingga hasil yang didapat sangat mendekati nilai sebenarnya atau bisa dikatakan galatnya mendekati nol.

Analisis galat dalam suatu hasil numerik merupakan dasar semua perhitungan yang baik. Data input jarang tepat, karena kebanyakan berdasarkan percobaan atau taksiran. Proses numerik membawakan beberapa macam galat, misalnya galat pembulatan atau galat pemotongan suku-suku dari deret tak berhingga.¹⁸

Menurut pembagiannya galat dibagi atas beberapa jenis, diantaranya:

1) Galat Mutlak

Kesalahan mutlak dari suatu angka, pengukuran, atau perhitungan adalah perbedaan numerik nilai sesungguhnya terhadap nilai pendekatan yang diberikan, atau yang diperoleh dari hasil perhitungan atau pengukuran.

hal.1 ¹⁷Sahid. 2005, "*Pengantar komputasi numeric dengan MATLAB*",(Yogyakarta: Andi)

¹⁸Sangaji. 2008, "*Metode numeric*" (Yogyakarta : graha ilmu), hal 2

Kesalahan (Error) = Nilai Eksak – Nilai perkiraan

Jika a^* adalah hampiran dari nilai eksak a maka galat mutlak dari a adalah $E = |a - a^*|$ yang berarti selisih antara nilai eksak dengan nilai galat.¹⁹

2) Galat Relatif

Kesalahan relative (*relative error*) yaitu kesalahan absolut dibagi dengan nilai sebenarnya, Karena nilai sebenarnya tidak diketahui maka digunakan nilai pendekatan.²⁰

$$e = \frac{E}{A} = \frac{a - a^*}{a} = \frac{\text{Galat}}{\text{Nilai Eksak}} \quad (2.11)$$

Untuk mencari relative Error $|e_r| < e_{tol}$, yaitu:

$$|e_r| = \left| \frac{\sigma_{i+1} - \sigma_i}{\sigma_{i+1}} \right|, \sigma_{i+1} \neq 0 \quad (2.12)$$

I. Penentuan Akurasi


Akurasi merupakan kedekatan antara nilai yang diamati serta nilai referensi atau standar yang diterima. Akurasi diukur dengan jumlah kesalahan dalam pengukuran dibandingkan dengan proporsi pengukuran total. Penentuan akurasi dapat dilakukan dengan membandingkan dua metode yang secara prinsip berbeda terhadap pengujian sampel yang sama. Penentuan akurasi dalam metode numeric dapat dilihat dari jumlah iterasi yang dibutuhkan untuk mencapai derajat ketelitian. Untuk menghentikan iterasi dapat dilakukan dengan menggunakan toleransi error atau iterasi maksimum.

¹⁹ Pujiyanta Ardi, 2007, "Komputasi Numerik dengan Matlab, (Yogyakarta: Graha Ilmu) hal. 16-17.

²⁰ A. Salusu, "Metode Numerik dilengkapi dengan Animasi Matematika dan Panduan singkat Maple", (Yogyakarta : Graha Ilmu) hal.6

J. Metode Bisection (Bagi Dua)

Metode bisection merupakan metode yang digunakan untuk mencari solusi dari persamaan tertentu. Filosofi yang digunakan pada metode bisection adalah memperkecil rentang nilai variabel bebas yang di dalamnya terdapat solusi ingin dicari. Jadi, seni yang terdapat pada metode bisection ini adalah mencari rentangan nilai variabel bebas yang di dalamnya terdapat solusi yang diinginkan. Metode Bagi-Dua adalah algoritma pencarian akar pada sebuah interval. Interval tersebut membagi dua bagian, lalu memilih dari dua bagian ini dipilih bagian mana yang mengandung akar dan bagian yang tidak mengandung akar dibuang. Hal ini dilakukan berulang-ulang hingga diperoleh akar persamaan atau mendekati akar persamaan. Metode ini berlaku ketika ingin memecahkan persamaan $f(x) = 0$ dengan f merupakan fungsi kontinu.



(Gambar 2.1)

1. Menaksir nilai Volatilitas

Jika harga dan umur suatu opsi diketahui maka nilai volatilitas dari harga saham yang menjadi induk opsi tersebut dapat diestimasi. Nilai volatilitas dikenal dengan nama volatilitas implied. Nilai volatilitas implied didefinisikan sebagai nilai volatilitas yang mengacu pada harga opsi di pasar yang dihitung dengan rumus Black-Scholes. Misalkan C_{obs} menyatakan harga pasar sebuah opsi dan $\sigma(T, K)$ adalah volatilitas implied dari harga saham induk dari opsi tersebut. Jika pelaku pasar modal mengasumsikan bahwa harga pasar dari sebuah opsi sama dengan harga teoritis yang dihitung menggunakan formula *Black-Scholes*.

$$\begin{aligned} C_{\text{obs}} &= C_{\text{BS}}(\sigma) \\ &= S_0 N(d_1) - K e^{-r(T)} N(d_2) \end{aligned} \quad (2.13)$$

2. Prosedur Metode Bagi-Dua :

Tahap pertama proses adalah menetapkan nilai sembarang a dan b sebagai batas segmen nilai fungsi yang dicari. Batasan a dan b memberikan harga bagi fungsi (σ) untuk $\sigma_{i-1} = a$ dan $\sigma_i = b$. Langkah selanjutnya adalah memeriksa apakah $(a) \cdot (b) < 0$. Apabila terpenuhi syarat tersebut terpenuhi berarti terdapat akar fungsi dalam segmen tinjauan. Jika tidak demikian, harus ditetapkan kembali nilai a dan b sedemikian rupa sehingga terpenuhi ketentuan perkalian $(a) \cdot (b) < 0$.

Dengan rumus $c = \frac{a+b}{2}$, diperiksa apakah nilai mutlak $< 10^{-3}$ (batas

simpangan kesalahan). Jika benar, nilai $x = c$ adalah solusi yang dicari. Jika tidak terpenuhi, ditetapkan batas baru dengan mengganti nilai $b = c$ apabila $(a) \cdot f(c) < 0$, dan mengganti $a = c$ bila $(a) \cdot f(c) > 0$, proses menentukan c baru dilakukan seperti prosedur yang telah dijelaskan.²¹

K. Metode Secant

Metode secant adalah metode yang menyederhanakan perhitungan yang akan dilakukan, relatif terhadap metode Newton–Raphson. Penyederhanaan yang dilakukan adalah dengan mengeliminasi kalkulasi $f'(x)$ pada algoritma. Hal ini dikarenakan, sering suatu bentuk persamaan tertentu mempunyai bentuk persamaan yang kompleks, rumit, dan panjang sehingga memerlukan waktu komputasi yang lebih lama.

Masalah potensial dalam menerapkan metode Newton-Raphson adalah evaluasi turunannya. Meskipun hal ini tidak merepotkan untuk polinomial dan banyak fungsi lainnya, namun ada beberapa fungsi yang turunannya mungkin sangat sulit atau tidak nyaman untuk dievaluasi. Untuk kasus ini, turunannya dapat didekati dengan perbedaan terbagi terbelakang:

$$f'(\sigma_i) \cong \frac{f(\sigma_{i-1}) - f(\sigma_i)}{\sigma_{i-1} - \sigma_i} \quad (2.14)$$

Dimana;

σ_i = Tebakan awal

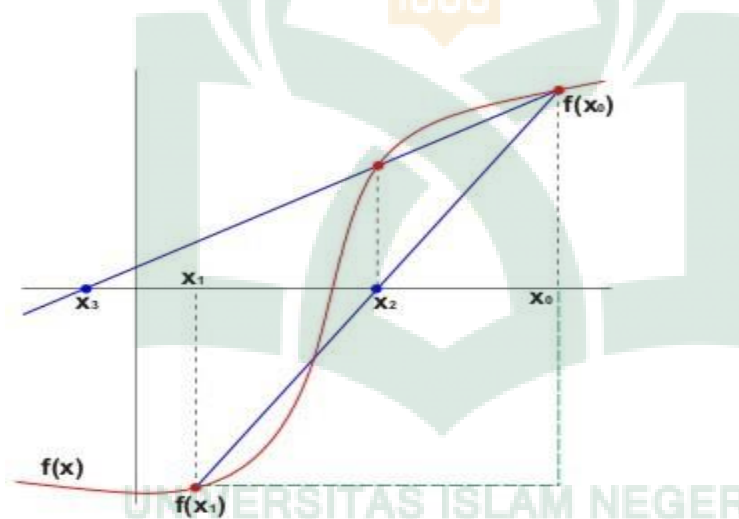
$f(\sigma_i)$ = Fungsi terhadap x_i

²¹ Pujiyanta Ardi, “Komputasi Numerik dengan Matlab”, (Yogyakarta: Graha Ilmu, 2007), hal. 25-39

²² Chapra dan Canale, 2015, “Numerical Methods For Engineers Seventh Edition” (New York:Mc Graw-Hill Education) hal. 156-162.

$$f'(\sigma_i) = \text{Turunan pertama dari } x_i$$

Pada Metode Newton-Raphson memerlukan syarat wajib yaitu fungsi $f(x)$ harus memiliki turunan $f'(x)$. Sehingga syarat wajib ini dianggap sulit karena tidak semua fungsi bisa dengan mudah mencari turunannya. Oleh karena itu muncul ide yaitu mencari persamaan yang ekuivalen dengan rumus turunan fungsi. Ide ini lebih dikenal dengan nama Metode *Secant*. Ide dari metode ini yaitu menggunakan gradien garis yang melalui titik $(x_0, f(x_0))$ dan $(x_1, f(x_1))$. Perhatikan gambar dibawah ini.



(Gambar 2.2)

Persamaan garis l adalah

$$\frac{x-x_1}{x_0-x_1} = \frac{y-f(x_1)}{f(x_0)-f(x_1)} \quad (2.15)$$

Karena $x = x_2$ maka $y = 0$, sehingga diperoleh

$$\frac{x_2-x_1}{x_0-x_1} = \frac{0-f(x_1)}{f(x_0)-f(x_1)}$$

$$x_2 - x_1 = -\frac{f(x_1)[x_0 - x_1]}{f(x_0) - f(x_1)}$$

$$x_2 = x_1 - \frac{f(x_1)[x_0 - x_1]}{f(x_0) - f(x_1)}$$

$$= x_1 - \frac{f(x_1)(x_1 - x_0)}{f(x_1) - f(x_0)}$$

Pada metode ini dimulai dengan hampiran awal σ_{i-1} dan σ_i untuk solusi σ dan dihitung σ_{i+1} sebagai hampiran baru σ .

$$\sigma_{i+1} = \sigma_i - \frac{f(\sigma_i)(\sigma_i - \sigma_{i-1})}{f(\sigma_i) - f(\sigma_{i-1})} \quad (2.16)$$

1. Menaksir nilai Volatilitas

Penerapan metode Biseksi dalam menaksir nilai volatilitas implied dilakukan, pertama-tama dengan menetapkan dua taksiran volatilitas yaitu σ_{high} dan σ_{low} . Kemudian nilai hampiran untuk σ didapat dengan melakukan iterasi berulang-ulang pada formula

$$\sigma_{i+1} = \left(\frac{\sigma_{\text{high}} + \sigma_{\text{low}}}{2} \right) \quad (2.17)$$

Sampai $f(\sigma_i) \leq \varepsilon$, untuk $i = 0, \dots, \infty$.

2. Prosedur Metode Secant :

Ambil dua titik awal, misal x_0 dan x_1 . Ingat bahwa pengambilan titik awal tidak disyaratkan alias pengambilan secara sebarang. Setelah itu hitung x_2 menggunakan rumus diatas. Kemudian pada iterasi selanjutnya ambil x_1 dan x_2 sebagai titik awal dan hitung x_3 . Kemudian ambil x_2 dan x_3

sebagai titik awal dan hitung x_4 . Begitu seterusnya sampai iterasi yang diinginkan atau sampai mencapai error yang cukup kecil.



BAB III

METODOLOGI PENELITIAN

A. Jenis Penelitian

Adapun jenis penelitian ini adalah terapan.

B. Waktu Penelitian

Adapun waktu yang digunakan dalam proses penelitian ini, terhitung selama periode bulan Januari 2019 sampai dengan bulan Februari 2019.

C. Jenis dan Sumber Data

Jenis Data yang digunakan dalam penelitian ini adalah data sekunder. Sumber data diperoleh dari <http://www.finance.yahoo.com>. Pada perusahaan *Microsoft Corporation (MSFT)*.

D. Prosedur Penelitian

Adapun proses dalam mengestimasi Volatilitas Harga Saham pada perusahaan *Microsoft Corporation (MSFT)* adalah sebagai berikut:

1. Mengambil data saham harian melalui <http://www.finance.yahoo.com>. Pada perusahaan *Microsoft Corporation (MSFT)*.
2. Menyelesaikan persamaan dari fungsi volatilitas menggunakan Metode *Bisection* dengan $f(x) = f(\sigma)$, $e_{tol} = 10^{-3}$ dengan $max_iter = 100$

Langkah 1: Tetapkan hampiran awal σ_{i-1} dan σ_i

Langkah 2: Menghitung nilai $f(\sigma_{i-1})$ dan $f(\sigma_i)$

Langkah 3: Memeriksa bahwa fungsi berubah tanda sepanjang interval $[\sigma_{i-1}, \sigma_i]$, ini dapat diperiksa dengan $f(\sigma_{i-1})f(\sigma_i) < 0$. Jika terpenuhi, hampiran awal dapat digunakan untuk iterasi berikutnya, namun jika tidak terpenuhi, pilih hampiran awal baru. Langkah ini hanya digunakan pada iterasi 1.

Langkah 4: Menentukan hampiran ketiga σ_{i+1} dengan persamaan

$$\sigma_{i+1} = \frac{\sigma_{i-1} + \sigma_i}{2}$$

Langkah 5: Menghitung $f(\sigma_{i+1})$

Langkah 6: Lakukan evaluasi sebagai berikut untuk menentukan I dalam subinterval mana akar fungsi terletak yang akan digunakan untuk iterasi selanjutnya:

- i. Jika $f(\sigma_{i-1})f(\sigma_{i+1}) < 0$, maka $\sigma_i = \sigma_{i+1}$
- ii. Jika $f(\sigma_{i-1})f(\sigma_{i+1}) > 0$, maka $\sigma_{i-1} = \sigma_{i+1}$

Langkah 7: Menghitung $|e_r|$ dengan persamaan $|e_r| = \left| \frac{\sigma_{i+1} - \sigma_i}{\sigma_{i+1}} \right|$, $\sigma_{i+1} \neq 0$

Langkah 8: Melakukan pengecekan

i. Jika $|e_r| < e_{tol}$, maka iterasi selesai dengan σ_{i+1} sebagai solusi σ dari fungsi volatilitas $f(\sigma)$

ii. Jika $|e_r| > e_{tol}$, maka kembali ke langkah 1.

3. Menyelesaikan persamaan dari fungsi volatilitas menggunakan Metode *Secant* dengan $f(x) = f(\sigma)$, $e_{tol} = 10^{-3}$ dengan $\max_iter = 100$

Langkah 1: Tetapkan hampiran awal σ_{i-1} dan σ_i

Langkah 2: Menghitung nilai $f(\sigma_{i-1})$ dan $f(\sigma_i)$

Langkah 3: Menentukan hampiran baru σ_{i+1} dengan persamaan (2.31)

$$\sigma_{i+1} = \sigma_i - \frac{f(\sigma_i)(\sigma_i - \sigma_{i-1})}{f(\sigma_i) - f(\sigma_{i-1})}$$

Langkah 4: Menghitung $|e_r|$ dengan persamaan $|e_r| = \left| \frac{\sigma_{i+1} - \sigma_i}{\sigma_{i+1}} \right|$, $\sigma_{i+1} \neq 0$

Langkah 5: Melakukan pengecekan

iii. Jika $|e_r| < e_{tol}$, maka iterasi selesai dengan σ_{i+1} sebagai solusi σ dari fungsi volatilitas $f(\sigma)$.

iv. Jika $|e_r| > e_{tol}$, maka kembali ke langkah 1 dengan menjadikan σ_i sebagai σ_{i-1} dan σ_{i+1} sebagai σ_i .

Langkah 6: Diperoleh solusi fungsi volatilitas dengan metode *secant*

4. Membandingkan hasil estimasi volatilitas harga saham menggunakan Metode *Bisection* dan Metode *Secant*.

BAB IV

HASIL DAN PEMBAHASAN

A. Hasil

1. Data saham

Penelitian ini menggunakan data harga saham *Microsoft Corporation* (MSFT) pada tanggal 28 Februari 2019 dan data yang digunakan adalah data harga saham penutupan harian yang diperoleh dari <http://www.finance.yahoo.com> yaitu sebesar 112.03 yang digunakan sebagai harga saham awal atau S_0 .

Data tambahan yang di ambil selain data saham harian di perusahaan *Microsoft Corporation* yaitu:

- a) *Strike Price* (K) = 100
- b) Harga Observasi Call Option (C_{obs}) = 35.53
- c) Waktu Jatuh Tempo (T) = 2 bulan = $\frac{2}{12}$ tahun = 0.1667 tahun
- d) Suku Bunga (r) = 2.5% = 0.0250

2. Menyelesaikan persamaan dari fungsi volatilitas dengan menggunakan

Metode *Bisection* dengan $f(x) = f(\sigma)$, $\max_iter = 100$

$$e_{tol} = 10^{-3} = 0.001$$

Iterasi 1

1) Menentukan hampiran awal σ_{i-1} dan σ_i yaitu:

$$\sigma_{i-1} = 0.2139, \sigma_i = 1.7955$$

2) Menghitung nilai $f(\sigma_{i-1})$ dan $f(\sigma_i)$

$$\triangleright f(\sigma_{i-1}) = C_{obs} - [S_0 N(d_1) - K e^{-r(T)} N(d_2)]$$

Dimana,

$$\begin{aligned} d_1 &= \frac{\ln\left(\frac{S_0}{K}\right) + (r + 0.5 \sigma^2)(T)}{\sigma\sqrt{T}} \\ &= \frac{\ln\left(\frac{112.03}{100}\right) + (0.0250 + 0.5 (0.2139)^2)(0.1667)}{(0.2139)\sqrt{0.1667}} \\ &= \frac{0.1136 + 0.0288}{0.0873} = \frac{0.1424}{0.0873} \end{aligned}$$

$$d_1 = 1.6307$$

$$\begin{aligned} N(d_1) &= N(1.6307) = N(1.63) + 1.07 [N(1.63) - N(1.63)] \\ &= 0.9485 \end{aligned}$$

$$\begin{aligned} d_2 &= \frac{\ln\left(\frac{S_0}{K}\right) + (r - 0.5 \sigma^2)(T)}{\sigma\sqrt{T}} \\ &= \frac{\ln\left(\frac{112.03}{100}\right) + (0.0250 - 0.5 (0.2139)^2)(0.1667)}{(0.2139)\sqrt{0.1667}} \\ &= \frac{0.1136 + 0.0212}{0.0873} = \frac{0.1348}{0.0873} \end{aligned}$$

$$d_2 = 1.5433$$

$$N(d_2) = N(1.5433) = N(1.54) + 1.33 [N(1.54) - N(1.54)]$$

$$= 0.9386$$

Sehingga diperoleh :

$$f(\sigma_{i-1}) = C_{obs} - [S_0 N(d_1) - K e^{-r(T)} N(d_2)]$$

$$= 35.53 - [112.03(0.9485) - 100. e^{-0.0250(0.1667)}(0.9386)]$$

$$= 35.53 - [112.03(0.9485) - 100 (0.9958)(0.9386)]$$

$$f(\sigma_{i-1}) = 22.7362$$

$$\blacktriangleright f(\sigma_i) = C_{obs} - [S_0 N(d_1) - K e^{-r(T)} N(d_2)]$$

Dimana,

$$d_1 = \frac{\ln\left(\frac{S_0}{K}\right) + (r + 0.5 \sigma^2)(T)}{\sigma\sqrt{T}}$$

$$= \frac{\ln\left(\frac{112.03}{100}\right) + (0.0250 + 0.5 (1.7955)^2)(0.1667)}{(1.7955)\sqrt{0.1667}}$$

$$= \frac{0.1136 + 0.2937}{0.7331} = \frac{0.4073}{0.7331}$$

$$d_1 = 0.5556$$

$$N(d_1) = N(0.5556) = N(0.55) + 0.56 [N(0.56) - N(0.55)]$$

$$= 0.7108$$

$$d_2 = \frac{\ln\left(\frac{S_0}{K}\right) + (r - 0.5 \sigma^2)(T)}{\sigma\sqrt{T}}$$

$$= \frac{\ln\left(\frac{112.03}{100}\right) + (0.0250 - 0.5 (1.7955)^2)(0.1667)}{(1.7955)\sqrt{0.1667}}$$

$$= \frac{0.1136 + (-0.2437)}{0.7331} = \frac{-0.1301}{0.7331}$$

$$d_2 = -0.1775$$

$$N(d_2) = N(-0.1775) = N(-0.17) + (-0.75) [N(-0.18) - N(-0.17)]$$

$$= 0.4295$$

Sehingga diperoleh :

$$f(\sigma_i) = C_{obs} - [S_0 N(d_1) - K e^{-r(T)} N(d_2)]$$

$$= 35.53 - [112.03(0.7108) - 100 \cdot e^{-0.0250(0.1667)}(0.4295)]$$

$$= 35.53 - [112.03(0.7108) - 100 (0.9958)(0.4295)]$$

$$f(\sigma_i) = -1.3309$$

3) Memeriksa bahwa fungsi berubah tanda sepanjang interval $[\sigma_{i-1}, \sigma_i]$

yaitu $f(\sigma_{i-1})f(\sigma_i) < 0$.

$$f(\sigma_{i-1})f(\sigma_i) = (22.7362) \cdot (-1.3309)$$

$$= -30.2596$$

Karena $f(\sigma_{i-1})f(\sigma_i) < 0$ yaitu $-27.7317 < 0$ maka terpenuhi, sehingga hampiran awal dapat digunakan untuk iterasi berikutnya.

4) Menentukan hampiran baru σ_{i+1} dengan persamaan

$$\sigma_{i+1} = \frac{\sigma_{i-1} + \sigma_i}{2}$$

Sehingga diperoleh :

$$\sigma_{i+1} = \frac{\sigma_{i-1} + \sigma_i}{2}$$

$$= \frac{(0.2139 + 1.7955)}{2}$$

$$= \frac{(2.0094)}{2}$$

$$= 1.0047$$

5) Menghitung nilai $f(\sigma_{i+1})$

$$f(\sigma_{i+1}) = C_{obs} - [S_0 N(d_1) - K e^{-r(T)} N(d_2)]$$

Dimana,

$$d_1 = \frac{\ln\left(\frac{S_0}{K}\right) + (r + 0.5 \sigma^2)(T)}{\sigma \sqrt{T}}$$

$$= \frac{\ln\left(\frac{112.03}{100}\right) + (0.0250 + 0.5 (1.0047)^2)(0.1667)}{(1.0047)\sqrt{0.1667}}$$

$$= \frac{\ln(1.1203) + (0.0250 + 0.0841)}{(1.0047)(0.4083)}$$

$$d_1 = 0.5429$$

$$\begin{aligned} N(d_1) &= N(0.5429) = N(0.54) + 0.29 [N(0.54) - N(0.54)] \\ &= 0.7064 \end{aligned}$$

$$\begin{aligned} d_2 &= \frac{\ln\left(\frac{S_0}{K}\right) + (r - 0.5 \sigma^2)(T)}{\sigma\sqrt{T}} \\ &= \frac{\ln\left(\frac{112.03}{100}\right) + (0.0250 - 0.5 (1.0047)^2)(0.1667)}{(1.0047)\sqrt{0.1667}} \\ &= \frac{\ln(1.1203) + (0.0250 - 0.0841)}{(1.0047)(0.4083)} \end{aligned}$$

$$d_2 = 0.1328$$

$$\begin{aligned} N(d_2) &= N(0.1328) = N(0.13) + 0.28 [N(0.13) - N(0.13)] \\ &= 0.5528 \end{aligned}$$

Sehingga diperoleh :

$$\begin{aligned} f(\sigma_{i+1}) &= C_{obs} - [S_0 N(d_1) - K e^{-r(T)} N(d_2)] \\ &= 35.53 - [112.03(0.7064) - 100 \cdot e^{-0.0250(0.1667)}(0.5528)] \\ &= 35.53 - [112.03(0.7064) - 100 (0.9958)(0.5528)] \end{aligned}$$

$$f(\sigma_{i+1}) = 11.4403$$

- 6) Melakukan evaluasi untuk menentukan di dalam subinterval mana akar fungsi terletak yang akan digunakan pada iterasi selanjutnya.

$$f(\sigma_{i-1})f(\sigma_{i+1}) = (22.7362) \cdot (11.4403) \\ = 260.1089$$

Karena $f(\sigma_{i-1})f(\sigma_{i+1}) > 0$, maka $\sigma_{i-1} = \sigma_{i+1}$ yang akan digunakan pada iterasi selanjutnya.

7) Menghitung $|e_r|$ dengan persamaan $|e_r| = \left| \frac{\sigma_{i+1} - \sigma_i}{\sigma_{i+1}} \right|$, $\sigma_i \neq 0$

$$|e_r| = \left| \frac{\sigma_{i+1} - \sigma_i}{\sigma_{i+1}} \right|$$

Maka,

$$|e_r| = \left| \frac{\sigma_{i+1} - \sigma_i}{\sigma_{i+1}} \right| = \left| \frac{1.0047 - 1.7955}{1.0047} \right| = \left| \frac{-0.7908}{1.0047} \right| \\ = |-0.7871| = 0.7871$$

8) Melakukan pengecekan

Karena $|e_r| > e_{tol}$ yaitu $0.7871 > 0.001$ maka kembali ke langkah pertama.

$$\sigma_{i-1} = 1.0047 \text{ dan } \sigma_i = 1.7955$$

Iterasi 2

1) Menentukan hampiran awal σ_{i-1} dan σ_i yaitu:

$$\sigma_{i-1} = 1.0047, \sigma_i = 1.7955$$

2) Menghitung nilai $f(\sigma_{i-1})$ dan $f(\sigma_i)$

$$\triangleright f(\sigma_{i-1}) = C_{obs} - [S_0 N(d_1) - K e^{-r(T)} N(d_2)]$$

Dimana,

$$d_1 = \frac{\ln\left(\frac{S_0}{K}\right) + (r + 0.5 \sigma^2)(T)}{\sigma\sqrt{T}}$$

$$= \frac{\ln\left(\frac{112.03}{100}\right) + (0.0250 + 0.5 (1.0047)^2)(0.1667)}{(1.0047)\sqrt{0.1667}}$$

$$= \frac{\ln(1.1203) + (0.0250 + 0.0841)}{(1.0047)(0.4083)}$$

$$d_1 = 0.5429$$

$$N(d_1) = N(0.5429) = N(0.54) + 0.30 [N(0.54) - N(0.54)]$$

$$= 0.7064$$

$$d_2 = \frac{\ln\left(\frac{S_0}{K}\right) + (r - 0.5 \sigma^2)(T)}{\sigma\sqrt{T}}$$

$$= \frac{\ln\left(\frac{112.03}{100}\right) + (0.0250 - 0.5 (1.0047)^2)(0.1667)}{(1.0047)\sqrt{0.1667}}$$

$$= \frac{\ln(1.1203) + (0.0250 - 0.0841)}{(1.0047)(0.4083)}$$

$$d_2 = 0.1328$$

$$N(d_2) = N(0.1328) = N(0.13) + 0.28 [N(0.13) - N(0.13)]$$

$$= 0.5528$$

Sehingga diperoleh :

$$f(\sigma_{i-1}) = C_{obs} - [S_0 N(d_1) - K e^{-r(T)} N(d_2)]$$

$$= 35.53 - [112.03(0.7064) - 100 \cdot e^{-0.0250(0.1667)}(0.5528)]$$

$$= 35.53 - [112.03(0.7064) - 100 (0.9958)(0.5528)]$$

$$f(\sigma_{i-1}) = 11.4403$$

$$\triangleright f(\sigma_i) = C_{obs} - [S_0 N(d_1) - K e^{-r(T)} N(d_2)]$$

Dimana,

$$d_1 = \frac{\ln\left(\frac{S_0}{K}\right) + (r + 0.5 \sigma^2)(T)}{\sigma \sqrt{T}}$$

$$= \frac{\ln\left(\frac{112.03}{100}\right) + (0.0250 + 0.5 (1.7955)^2)(0.1667)}{(1.7955)\sqrt{0.1667}}$$

$$= \frac{0.1136 + 0.2937}{0.7331} = \frac{0.4073}{0.7331}$$

$$d_1 = 0.5556$$

$$N(d_1) = N(0.5556) = N(0.55) + 0.56 [N(0.56) - N(0.55)]$$

$$= 0.7108$$

$$d_2 = \frac{\ln\left(\frac{S_0}{K}\right) + (r - 0.5 \sigma^2)(T)}{\sigma \sqrt{T}}$$

$$= \frac{\ln\left(\frac{112.03}{100}\right) + (0.0250 - 0.5 (1.7955)^2)(0.1667)}{(1.7955)\sqrt{0.1667}}$$

$$= \frac{0.1136 + (-0.2437)}{0.7331} = \frac{-0.1301}{0.7331}$$

$$d_2 = -0.1775$$

$$\begin{aligned} N(d_2) &= N(-0.1775) = N(-0.17) + (-0.75) [N(-0.18) - N(-0.17)] \\ &= 0.4295 \end{aligned}$$

Sehingga diperoleh :

$$\begin{aligned} f(\sigma_i) &= C_{obs} - [S_0 N(d_1) - K e^{-r(T)} N(d_2)] \\ &= 35.53 - [112.03(0.7108) - 100 \cdot e^{-0.0250(0.1667)}(0.4295)] \end{aligned}$$

$$= 35.53 - [112.03(0.7108) - 100 (0.9958)(0.4295)]$$

$$f(\sigma_i) = -1.3309$$

3) Menentukan hampiran baru σ_{i+1} dengan persamaan

$$\sigma_{i+1} = \frac{\sigma_{i-1} + \sigma_i}{2}$$

Sehingga diperoleh :

$$\sigma_{i+1} = \frac{\sigma_{i-1} + \sigma_i}{2}$$

$$= \frac{(1.0047 + 1.7955)}{2}$$

$$= \frac{(2.8002)}{2}$$

$$= 1.4001$$

4) Menghitung nilai $f(\sigma_{i+1})$

$$f(\sigma_{i+1}) = C_{obs} - [S_0 N(d_1) - K e^{-r(T)} N(d_2)]$$

Dimana,

$$d_1 = \frac{\ln\left(\frac{S_0}{K}\right) + (r + 0.5 \sigma^2)(T)}{\sigma \sqrt{T}}$$

$$= \frac{\ln\left(\frac{112.03}{100}\right) + (0.0250 + 0.5 (1.4001)^2)(0.1667)}{(1.4001)\sqrt{0.1667}}$$

$$= \frac{\ln(1.1203) + (0.0250 + 0.1634)}{(1.4001)(0.4083)}$$

$$d_1 = 0.5283$$

$$N(d_1) = N(0.5283) = N(0.52) + 0.83 [N(0.53) - N(0.52)]$$

$$= 0.7014$$

$$d_2 = \frac{\ln\left(\frac{S_0}{K}\right) + (r - 0.5 \sigma^2)(T)}{\sigma \sqrt{T}}$$

$$= \frac{\ln\left(\frac{112.03}{100}\right) + (0.0250 - 0.5 (1.4001)^2)(0.1667)}{(1.4001)\sqrt{0.1667}}$$

$$= \frac{\ln(1.1203) + (0.0250 - 0.1634)}{(1.4001)(0.4083)}$$

$$d_2 = -0.0434$$

$$\begin{aligned} N(d_2) &= N(-0.0434) = N(-0.04) + (-0.34) [N(-0.04) - N(-0.04)] \\ &= 0.4827 \end{aligned}$$

Sehingga diperoleh :

$$\begin{aligned} f(\sigma_{i+1}) &= C_{obs} - [S_0 N(d_1) - K e^{-r(T)} N(d_2)] \\ &= 35.53 - [112.03(0.7014) - 100 \cdot e^{-0.0250(0.1667)}(0.4827)] \\ &= 35.53 - [112.03(0.7014) - 100 (0.9958)(0.4827)] \end{aligned}$$

$$f(\sigma_{i+1}) = 5.0198$$

- 5) Melakukan evaluasi untuk menentukan di dalam subinterval mana akar fungsi terletak yang akan digunakan pada iterasi selanjutnya.

$$\begin{aligned} f(\sigma_{i-1})f(\sigma_{i+1}) &= (11.4403) \cdot (5.0198) \\ &= 57.4286 \end{aligned}$$

Karena $f(\sigma_{i-1})f(\sigma_{i+1}) > 0$, maka $\sigma_{i-1} = \sigma_{i+1}$ yang akan digunakan pada iterasi selanjutnya.

- 6) Menghitung $|e_r|$ dengan persamaan $|e_r| = \left| \frac{\sigma_{i+1} - \sigma_i}{\sigma_{i+1}} \right|$, $\sigma_i \neq 0$

$$|e_r| = \left| \frac{\sigma_{i+1} - \sigma_i}{\sigma_{i+1}} \right|$$

Maka,

$$|e_r| = \left| \frac{\sigma_{i+1} - \sigma_i}{\sigma_{i+1}} \right| = \left| \frac{1.4001 - 1.7955}{1.4001} \right| = \left| \frac{3.1956}{1.4001} \right|$$

$$= |-0.2824| = 0.2824$$

7) Melakukan pengecekan

Karena $|e_r| > e_{tol}$ yaitu $1.5978 > 0.001$ maka kembali ke langkah pertama.

$$\sigma_{i-1} = 1.4001 \text{ dan } \sigma_i = 1.7955$$

Iterasi 3

1) Menentukan hampiran awal σ_{i-1} dan σ_i yaitu:

$$\sigma_{i-1} = 1.4001, \sigma_i = 1.7955$$

2) Menghitung nilai $f(\sigma_{i-1})$ dan $f(\sigma_i)$

$$\triangleright f(\sigma_{i-1}) = C_{obs} - [S_0 N(d_1) - K e^{-r(T)} N(d_2)]$$

Dimana,

$$d_1 = \frac{\ln\left(\frac{S_0}{K}\right) + (r + 0.5 \sigma^2)(T)}{\sigma \sqrt{T}}$$

$$= \frac{\ln\left(\frac{112.03}{100}\right) + (0.0250 + 0.5 (1.4001)^2)(0.1667)}{(1.4001)\sqrt{0.1667}}$$

$$= \frac{\ln(1.1203) + (0.0250 + 0.1634)}{(1.4001)(0.4083)}$$

$$d_1 = 0.5283$$

$$N(d_1) = N(0.5283) = N(0.52) + 0.83 [N(0.53) - N(0.52)]$$

$$= 0.7014$$

$$d_2 = \frac{\ln\left(\frac{S_0}{K}\right) + (r - 0.5 \sigma^2)(T)}{\sigma\sqrt{T}}$$

$$= \frac{\ln\left(\frac{112.03}{100}\right) + (0.0250 - 0.5 (1.4001)^2)(0.1667)}{(1.4001)\sqrt{0.1667}}$$

$$= \frac{\ln(1.1203) + (0.0250 - 0.1634)}{(1.4001)(0.4083)}$$

$$d_2 = -0.0434$$

$$N(d_2) = N(-0.0434) = N(-0.04) + (-0.34) [N(-0.04) - N(-0.04)]$$

$$= 0.4827$$

Sehingga diperoleh :

$$f(\sigma_{i-1}) = C_{obs} - [S_0 N(d_1) - K e^{-r(T)} N(d_2)]$$

$$= 35.53 - [112.03(0.7014) - 100 \cdot e^{-0.0250(0.1667)}(0.4827)]$$

$$= 35.53 - [112.03(0.7014) - 100 (0.9958)(0.4827)]$$

$$f(\sigma_{i-1}) = 5.0198$$

$$\blacktriangleright f(\sigma_i) = C_{obs} - [S_0 N(d_1) - K e^{-r(T)} N(d_2)]$$

Dimana,

$$d_1 = \frac{\ln\left(\frac{S_0}{K}\right) + (r + 0.5 \sigma^2)(T)}{\sigma\sqrt{T}}$$

$$= \frac{\ln\left(\frac{112.03}{100}\right) + (0.0250 + 0.5(1.7955)^2)(0.1667)}{(1.7955)\sqrt{0.1667}}$$

$$= \frac{\ln(1.1203) + (0.0250 + 0.2687)}{(1.7955)(0.4083)}$$

$$d_1 = 0.5556$$

$$\begin{aligned} N(d_1) &= N(0.5556) = N(0.55) + 0.56 [N(0.56) - N(0.55)] \\ &= 0.7108 \end{aligned}$$

$$d_2 = \frac{\ln\left(\frac{S_0}{K}\right) + (r - 0.5\sigma^2)(T)}{\sigma\sqrt{T}}$$

$$= \frac{\ln\left(\frac{112.03}{100}\right) + (0.0250 - 0.5(1.7955)^2)(0.1667)}{(1.7955)\sqrt{0.1667}}$$

$$= \frac{\ln(1.1203) + (0.0250 - 0.2687)}{(1.7955)(0.4083)}$$

$$d_2 = -0.1775$$

$$\begin{aligned} N(d_2) &= N(-0.1775) = N(-0.17) + (-0.75) [N(-0.18) - N(-0.17)] \\ &= 0.4295 \end{aligned}$$

Sehingga diperoleh :

$$f(\sigma_i) = C_{obs} - [S_0 N(d_1) - K e^{-r(T)} N(d_2)]$$

$$= 35.53 - [112.03(0.7108) - 100 \cdot e^{-0.0250(0.1667)}(0.4295)]$$

$$= 35.53 - [112.03(0.7108) - 100 (0.9958)(0.4295)]$$

$$f(\sigma_i) = -1.3309$$

3) Menentukan hampiran baru σ_{i+1} dengan persamaan

$$\sigma_{i+1} = \frac{\sigma_{i-1} + \sigma_i}{2}$$

Sehingga diperoleh :

$$\sigma_{i+1} = \frac{\sigma_{i-1} + \sigma_i}{2}$$

$$= \frac{(1.4001 + 1.7955)}{2}$$

$$= \frac{(3.1956)}{2}$$

$$= 1.5978$$

4) Menghitung nilai $f(\sigma_{i+1})$

$$f(\sigma_{i+1}) = C_{obs} - [S_0 N(d_1) - K e^{-r(T)} N(d_2)]$$

Dimana,

$$d_1 = \frac{\ln\left(\frac{S_0}{K}\right) + (r + 0.5 \sigma^2)(T)}{\sigma\sqrt{T}}$$

$$= \frac{\ln\left(\frac{112.03}{100}\right) + (0.0250 + 0.5 (1.5978)^2)(0.1667)}{(1.5978)\sqrt{0.1667}}$$

$$= \frac{\ln(1.1203) + (0.0250 + 0.2128)}{(1.5978)(0.4083)}$$

$$d_1 = 0.5386$$

$$\begin{aligned} N(d_1) &= N(0.5386) = N(0.53) + 0.86 [N(0.54) - N(0.53)] \\ &= 0.7049 \end{aligned}$$

$$\begin{aligned} d_2 &= \frac{\ln\left(\frac{S_0}{K}\right) + (r - 0.5 \sigma^2)(T)}{\sigma \sqrt{T}} \\ &= \frac{\ln\left(\frac{112.03}{100}\right) + (0.0250 - 0.5 (1.5978)^2)(0.1667)}{(1.5978)\sqrt{0.1667}} \\ &= \frac{\ln(1.1203) + (0.0250 - 0.2128)}{(1.5978)(0.4083)} \end{aligned}$$

$$d_2 = -0.1137$$

$$\begin{aligned} N(d_2) &= N(-0.1137) = N(-0.11) + (-0.37) [N(-0.11) - N(-0.11)] \\ &= 0.4547 \end{aligned}$$

Sehingga diperoleh :

$$\begin{aligned} f(\sigma_{i+1}) &= C_{obs} - [S_0 N(d_1) - K e^{-r(T)} N(d_2)] \\ &= 35.53 - [112.03(0.7049) - 100 \cdot e^{-0.0250(0.1667)}(0.4547)] \\ &= 35.53 - [112.03(0.7049) - 100 (0.9958)(0.4547)] \end{aligned}$$

$$f(\sigma_{i+1}) = 1.8395$$

- 5) Melakukan evaluasi untuk menentukan di dalam subinterval mana akar fungsi terletak yang akan digunakan pada iterasi selanjutnya.

$$\begin{aligned} f(\sigma_{i-1})f(\sigma_{i+1}) &= (5.0198) \cdot (1.8395) \\ &= 9.2338 \end{aligned}$$

Karena $f(\sigma_{i-1})f(\sigma_{i+1}) > 0$, maka $\sigma_{i-1} = \sigma_{i+1}$ yang akan digunakan pada iterasi selanjutnya.

- 6) Menghitung $|e_r|$ dengan persamaan $|e_r| = \left| \frac{\sigma_{i+1} - \sigma_i}{\sigma_{i+1}} \right|$, $\sigma_i \neq 0$

$$|e_r| = \left| \frac{\sigma_{i+1} - \sigma_i}{\sigma_{i+1}} \right|$$

Maka,

$$\begin{aligned} |e_r| &= \left| \frac{\sigma_{i+1} - \sigma_i}{\sigma_{i+1}} \right| = \left| \frac{1.5978 - 1.7955}{1.5978} \right| = \left| \frac{-0.1977}{1.5978} \right| \\ &= |-0.1237| = 0.1237 \end{aligned}$$

- 7) Melakukan pengecekan

Karena $|e_r| > e_{tol}$ yaitu $0.1237 > 0.001$ maka kembali ke langkah pertama.

$$\sigma_{i-1} = 1.5978 \text{ dan } \sigma_i = 1.7955$$

Iterasi 4

- 1) Menentukan hampiran awal σ_{i-1} dan σ_i yaitu:

$$\sigma_{i-1} = 1.5978, \sigma_i = 1.7955$$

2) Menghitung nilai $f(\sigma_{i-1})$ dan $f(\sigma_i)$

$$\triangleright f(\sigma_{i-1}) = C_{obs} - [S_0 N(d_1) - K e^{-r(T)} N(d_2)]$$

Dimana,

$$d_1 = \frac{\ln\left(\frac{S_0}{K}\right) + (r + 0.5 \sigma^2)(T)}{\sigma\sqrt{T}}$$

$$= \frac{\ln\left(\frac{112.03}{100}\right) + (0.0250 + 0.5 (1.5978)^2)(0.1667)}{(1.5978)\sqrt{0.1667}}$$

$$= \frac{\ln(1.1203) + (0.0250 + 0.2128)}{(1.5978)(0.4083)}$$

$$d_1 = 0.5386$$

$$N(d_1) = N(0.5386) = N(0.53) + 0.86 [N(0.54) - N(0.53)]$$

$$= 0.7049$$

$$d_2 = \frac{\ln\left(\frac{S_0}{K}\right) + (r - 0.5 \sigma^2)(T)}{\sigma\sqrt{T}}$$

$$= \frac{\ln\left(\frac{112.03}{100}\right) + (0.0250 - 0.5 (1.5978)^2)(0.1667)}{(1.5978)\sqrt{0.1667}}$$

$$= \frac{\ln(1.1203) + (0.0250 - 0.2128)}{(1.5978)(0.4083)}$$

$$d_2 = -0.1137$$

$$N(d_2) = N(-0.1137) = N(-0.11) + (-0.37) [N(-0.11) - N(-0.11)]$$

$$= 0.4547$$

Sehingga diperoleh :

$$\begin{aligned} f(\sigma_{i-1}) &= C_{obs} - [S_0 N(d_1) - K e^{-r(T)} N(d_2)] \\ &= 35.53 - [112.03(0.7049) - 100. e^{-0.0250(0.1667)}(0.4547)] \\ &= 35.53 - [112.03(0.7049) - 100 (0.9958)(0.4547)] \end{aligned}$$

$$f(\sigma_{i-1}) = 1.8395$$

$$\triangleright f(\sigma_i) = C_{obs} - [S_0 N(d_1) - K e^{-r(T)} N(d_2)]$$

Dimana,

$$\begin{aligned} d_1 &= \frac{\ln\left(\frac{S_0}{K}\right) + (r + 0.5 \sigma^2)(T)}{\sigma\sqrt{T}} \\ &= \frac{\ln\left(\frac{112.03}{100}\right) + (0.0250 + 0.5 (1.7955)^2)(0.1667)}{(1.7955)\sqrt{0.1667}} \end{aligned}$$

$$= \frac{\ln(1.1203) + (0.0250 + 0.2687)}{(1.7955)(0.4083)}$$

$$d_1 = 0.5556$$

$$N(d_1) = N(0.5556) = N(0.55) + 0.56 [N(0.56) - N(0.55)]$$

$$= 0.7108$$

$$d_2 = \frac{\ln\left(\frac{S_0}{K}\right) + (r - 0.5 \sigma^2)(T)}{\sigma\sqrt{T}}$$

$$= \frac{\ln\left(\frac{112.03}{100}\right) + (0.0250 - 0.5(1.7955)^2)(0.1667)}{(1.7955)\sqrt{0.1667}}$$

$$= \frac{\ln(1.1203) + (0.0250 - 0.2687)}{(1.7955)(0.4083)}$$

$$d_2 = -0.1775$$

$$\begin{aligned} N(d_2) &= N(-0.1775) = N(-0.17) + (-0.75) [N(-0.18) - N(-0.17)] \\ &= 0.4295 \end{aligned}$$

Sehingga diperoleh :

$$\begin{aligned} f(\sigma_i) &= C_{obs} - [S_0 N(d_1) - K e^{-r(T)} N(d_2)] \\ &= 35.53 - [112.03(0.7108) - 100 \cdot e^{-0.0250(0.1667)}(0.4295)] \\ &= 35.53 - [112.03(0.7108) - 100(0.9958)(0.4295)] \end{aligned}$$

$$f(\sigma_i) = -1.3309$$

3) Menentukan hampiran baru σ_{i+1} dengan persamaan

$$\sigma_{i+1} = \frac{\sigma_{i-1} + \sigma_i}{2}$$

Sehingga diperoleh :

$$\begin{aligned} \sigma_{i+1} &= \frac{\sigma_{i-1} + \sigma_i}{2} \\ &= \frac{(1.5978 + 1.7955)}{2} \end{aligned}$$

$$= \frac{(3.3933)}{2}$$

$$= 1.6967$$

4) Menghitung nilai $f(\sigma_{i+1})$

$$f(\sigma_{i+1}) = C_{obs} - [S_0 N(d_1) - K e^{-r(T)} N(d_2)]$$

Dimana,

$$d_1 = \frac{\ln\left(\frac{S_0}{K}\right) + (r + 0.5 \sigma^2)(T)}{\sigma\sqrt{T}}$$

$$= \frac{\ln\left(\frac{112.03}{100}\right) + (0.0250 + 0.5 (1.6967)^2)(0.1667)}{(1.6967)\sqrt{0.1667}}$$

$$= \frac{\ln(1.1203) + (0.0250 + 0.2399)}{(1.6967)(0.4083)}$$

$$d_1 = 0.5464$$

$$N(d_1) = N(0.5464) = N(0.54) + 0.64 [N(0.55) - N(0.54)]$$

$$= 0.7076$$

$$d_2 = \frac{\ln\left(\frac{S_0}{K}\right) + (r - 0.5 \sigma^2)(T)}{\sigma\sqrt{T}}$$

$$= \frac{\ln\left(\frac{112.03}{100}\right) + (0.0250 - 0.5 (1.6967)^2)(0.1667)}{(1.6967)\sqrt{0.1667}}$$

$$= \frac{\ln(1.1203) + (0.0250 - 0.2399)}{(1,6967)(0.4083)}$$

$$d_2 = -0.1463$$

$$\begin{aligned} N(d_2) &= N(-0.1463) = N(-0.14) + (-0.63) [N(-0.15) - N(-0.14)] \\ &= 0.4418 \end{aligned}$$

Sehingga diperoleh :

$$\begin{aligned} f(\sigma_{i+1}) &= C_{obs} - [S_0 N(d_1) - K e^{-r(T)} N(d_2)] \\ &= 35.53 - [112.03(0.7076) - 100 \cdot e^{-0.0250(0.1667)}(0.4418)] \\ &= 35.53 - [112.03(0.7076) - 100(0.9958)(0.4418)] \end{aligned}$$

$$f(\sigma_{i+1}) = 0.2524$$

- 5) Melakukan evaluasi untuk menentukan di dalam subinterval mana akar fungsi terletak yang akan digunakan pada iterasi selanjutnya.

$$\begin{aligned} f(\sigma_{i-1})f(\sigma_{i+1}) &= (1.8395) \cdot (0.2524) \\ &= 0.4643 \end{aligned}$$

Karena $f(\sigma_{i-1})f(\sigma_{i+1}) > 0$, maka $\sigma_{i-1} = \sigma_{i+1}$ yang akan digunakan pada iterasi selanjutnya.

- 6) Menghitung $|e_r|$ dengan persamaan $|e_r| = \left| \frac{\sigma_{i+1} - \sigma_i}{\sigma_{i+1}} \right|$, $\sigma_i \neq 0$

$$|e_r| = \left| \frac{\sigma_{i+1} - \sigma_i}{\sigma_{i+1}} \right|$$

Maka,

$$|e_r| = \left| \frac{\sigma_{i+1} - \sigma_i}{\sigma_{i+1}} \right| = \left| \frac{1.6967 - 1.7955}{1.6967} \right| = \left| \frac{-0.0988}{1.6967} \right|$$

$$= |-0.0582| = 0.0582$$

7) Melakukan pengecekan

Karena $|e_r| > e_{tol}$ yaitu $0.0582 > 0.001$ maka kembali ke langkah pertama.

$$\sigma_{i-1} = 1.6967 \text{ dan } \sigma_i = 1.7955$$

Iterasi 5

1) Menentukan hampiran awal σ_{i-1} dan σ_i yaitu:

$$\sigma_{i-1} = 1.6967, \sigma_i = 1.7955$$

2) Menghitung nilai $f(\sigma_{i-1})$ dan $f(\sigma_i)$

$$\triangleright f(\sigma_{i-1}) = C_{obs} - [S_0 N(d_1) - K e^{-r(T)} N(d_2)]$$

Dimana,

$$d_1 = \frac{\ln\left(\frac{S_0}{K}\right) + (r + 0.5 \sigma^2)(T)}{\sigma \sqrt{T}}$$

$$= \frac{\ln\left(\frac{112.03}{100}\right) + (0.0250 + 0.5 (1.6967)^2)(0.1667)}{(1.6967)\sqrt{0.1667}}$$

$$= \frac{\ln(1.1203) + (0.0250 + 0.2399)}{(1.6967)(0.4083)}$$

$$d_1 = 0.5464$$

$$N(d_1) = N(0.5464) = N(0.54) + 0.64 [N(0.55) - N(0.54)]$$

$$= 0.7076$$

$$d_2 = \frac{\ln\left(\frac{S_0}{K}\right) + (r - 0.5 \sigma^2)(T)}{\sigma\sqrt{T}}$$

$$= \frac{\ln\left(\frac{112.03}{100}\right) + (0.0250 - 0.5 (1,6967)^2)(0.1667)}{(1,6967)\sqrt{0.1667}}$$

$$= \frac{\ln(1.1203) + (0.0250 - 0.2399)}{(1,6967)(0.4083)}$$

$$d_2 = -0.1463$$

$$N(d_2) = N(-0.1463) = N(-0.14) + (-0.63) [N(-0.15) - N(-0.14)]$$

$$= 0.4418$$

Sehingga diperoleh :

$$f(\sigma_{i-1}) = C_{obs} - [S_0 N(d_1) - K e^{-r(T)} N(d_2)]$$

$$= 35.53 - [112.03(0.7076) - 100 \cdot e^{-0.0250(0.1667)}(0.4418)]$$

$$= 35.53 - [112.03(0.7076) - 100 (0.9958)(0.4418)]$$

$$f(\sigma_{i-1}) = 0.2524$$

$$\blacktriangleright f(\sigma_i) = C_{obs} - [S_0 N(d_1) - K e^{-r(T)} N(d_2)]$$

Dimana,

$$d_1 = \frac{\ln\left(\frac{S_0}{K}\right) + (r + 0.5 \sigma^2)(T)}{\sigma\sqrt{T}}$$

$$= \frac{\ln\left(\frac{112.03}{100}\right) + (0.0250 + 0.5 (1.7955)^2)(0.1667)}{(1.7955)\sqrt{0.1667}}$$

$$= \frac{\ln(1.1203) + (0.0250 + 0.2687)}{(1.7955)(0.4083)}$$

$$d_1 = 0.5556$$

$$N(d_1) = N(0.5556) = N(0.55) + 0.56 [N(0.56) - N(0.55)]$$

$$= 0.7108$$

$$d_2 = \frac{\ln\left(\frac{S_0}{K}\right) + (r - 0.5 \sigma^2)(T)}{\sigma\sqrt{T}}$$

$$= \frac{\ln\left(\frac{112.03}{100}\right) + (0.0250 - 0.5 (1.7955)^2)(0.1667)}{(1.7955)\sqrt{0.1667}}$$

$$= \frac{\ln(1.1203) + (0.0250 - 0.2687)}{(1.7955)(0.4083)}$$

$$d_2 = -0.1775$$

$$N(d_2) = N(-0.1775) = N(-0.17) + (-0.75) [N(-0.18) - N(-0.17)]$$

$$= 0.4295$$

Sehingga diperoleh :

$$f(\sigma_i) = C_{obs} - [S_0 N(d_1) - K e^{-r(T)} N(d_2)]$$

$$= 35.53 - [112.03(0.7108) - 100 \cdot e^{-0.0250(0.1667)}(0.4295)]$$

$$= 35.53 - [112.03(0.7108) - 100 (0.9958)(0.4295)]$$

$$f(\sigma_i) = -1.3309$$

3) Menentukan hampiran baru σ_{i+1} dengan persamaan

$$\sigma_{i+1} = \frac{\sigma_{i-1} + \sigma_i}{2}$$

Sehingga diperoleh :

$$\begin{aligned} \sigma_{i+1} &= \frac{\sigma_{i-1} + \sigma_i}{2} \\ &= \frac{(1.6967 + 1.7955)}{2} \\ &= \frac{(3.4922)}{2} \end{aligned}$$

$$= 1.7461$$

4) Menghitung nilai $f(\sigma_{i+1})$

$$f(\sigma_{i+1}) = C_{obs} - [S_0 N(d_1) - K e^{-r(T)} N(d_2)]$$

Dimana,

$$d_1 = \frac{\ln\left(\frac{S_0}{K}\right) + (r + 0.5 \sigma^2)(T)}{\sigma\sqrt{T}}$$

$$= \frac{\ln\left(\frac{112.03}{100}\right) + (0.0250 + 0.5 (1.7461)^2)(0.1667)}{(1.7461)\sqrt{0.1667}}$$

$$= \frac{\ln(1.1203) + (0.0250 + 0.2541)}{(1,7461)(0.4083)}$$

$$d_1 = 0.5509$$

$$N(d_1) = N(0.5509) = N(0.55) + 0.09 [N(0.55) - N(0.55)]$$

$$= 0.7091$$

$$d_2 = \frac{\ln\left(\frac{S_0}{K}\right) + (r - 0.5 \sigma^2)(T)}{\sigma \sqrt{T}}$$

$$= \frac{\ln\left(\frac{112.03}{100}\right) + (0.0250 - 0.5 (1,7461)^2)(0.1667)}{(1,7461)\sqrt{0.1667}}$$

$$= \frac{\ln(1.1203) + (0.0250 - 0.2541)}{(1,7461)(0.4083)}$$

$$d_2 = -0.1620$$

$$N(d_2) = N(-0.1620) = N(-0.16) + (-0.20) [N(-0.16) - N(-0.16)]$$

$$= 0.4357$$

Sehingga diperoleh :

$$f(\sigma_{i+1}) = C_{obs} - [S_0 N(d_1) - K e^{-r(T)} N(d_2)]$$

$$= 35.53 - [112.03(0.7091) - 100 \cdot e^{-0.0250(0.1667)}(0.4357)]$$

$$= 35.53 - [112.03(0.7091) - 100 (0.9958)(0.4357)]$$

$$f(\sigma_{i+1}) = -0.5231$$

- 5) Melakukan evaluasi untuk menentukan di dalam subinterval mana akar fungsi terletak yang akan digunakan pada iterasi selanjutnya.

$$\begin{aligned}f(\sigma_{i-1})f(\sigma_{i+1}) &= (0.2524) \cdot (-0.5231) \\ &= -0.1320\end{aligned}$$

Karena $f(\sigma_{i-1})f(\sigma_{i+1}) < 0$, maka $\sigma_i = \sigma_{i+1}$ yang akan digunakan pada iterasi selanjutnya.

- 6) Menghitung $|e_r|$ dengan persamaan $|e_r| = \left| \frac{\sigma_{i+1} - \sigma_i}{\sigma_{i+1}} \right|$, $\sigma_i \neq 0$

$$|e_r| = \left| \frac{\sigma_{i+1} - \sigma_i}{\sigma_{i+1}} \right|$$

Maka,

$$\begin{aligned}|e_r| &= \left| \frac{\sigma_{i+1} - \sigma_i}{\sigma_{i+1}} \right| = \left| \frac{1.7461 - 1.7955}{1.7461} \right| = \left| \frac{-0.0494}{1.7461} \right| \\ &= |-0.0283| = 0.0283\end{aligned}$$

- 7) Melakukan pengecekan

Karena $|e_r| > e_{tol}$ yaitu $0.0283 > 0.001$ maka kembali ke langkah pertama.

$$\sigma_{i-1} = 1.6967 \text{ dan } \sigma_i = 1.7461.$$

Iterasi 6

- 1) Menentukan hampiran awal σ_{i-1} dan σ_i yaitu:

$$\sigma_{i-1} = 1.6967, \sigma_i = 1.7461$$

- 2) Menghitung nilai $f(\sigma_{i-1})$ dan $f(\sigma_i)$

$$\triangleright f(\sigma_{i-1}) = C_{obs} - [S_0 N(d_1) - K e^{-r(T)} N(d_2)]$$

Dimana,

$$d_1 = \frac{\ln\left(\frac{S_0}{K}\right) + (r + 0.5 \sigma^2)(T)}{\sigma\sqrt{T}}$$

$$= \frac{\ln\left(\frac{112.03}{100}\right) + (0.0250 + 0.5 (1.6967)^2)(0.1667)}{(1.6967)\sqrt{0.1667}}$$

$$= \frac{\ln(1.1203) + (0.0250 + 0.2399)}{(1.6967)(0.4083)}$$

$$d_1 = 0.5464$$

$$\begin{aligned} N(d_1) &= N(0.5464) = N(0.54) + 0.64 [N(0.55) - N(0.54)] \\ &= 0.7076 \end{aligned}$$

$$d_2 = \frac{\ln\left(\frac{S_0}{K}\right) + (r - 0.5 \sigma^2)(T)}{\sigma\sqrt{T}}$$

$$= \frac{\ln\left(\frac{112.03}{100}\right) + (0.0250 - 0.5 (1.6967)^2)(0.1667)}{(1.6967)\sqrt{0.1667}}$$

$$= \frac{\ln(1.1203) + (0.0250 - 0.2399)}{(1.6967)(0.4083)}$$

$$d_2 = -0.1463$$

$$N(d_2) = N(-0.1463) = N(-0.14) + (-0.63) [N(-0.15) - N(-0.14)]$$

$$= 0.4418$$

Sehingga diperoleh :

$$\begin{aligned}f(\sigma_{i-1}) &= C_{obs} - [S_0 N(d_1) - K e^{-r(T)}N(d_2)] \\&= 35.53 - [112.03(0.7076) - 100 \cdot e^{-0.0250(0.1667)}(0.4418)] \\&= 35.53 - [112.03(0.7076) - 100 (0.9958)(0.4418)]\end{aligned}$$

$$f(\sigma_{i-1}) = 0.2524$$

$$\triangleright f(\sigma_i) = C_{obs} - [S_0 N(d_1) - K e^{-r(T)}N(d_2)]$$

Dimana,

$$\begin{aligned}d_1 &= \frac{\ln\left(\frac{S_0}{K}\right) + (r + 0.5 \sigma^2)(T)}{\sigma\sqrt{T}} \\&= \frac{\ln\left(\frac{112.03}{100}\right) + (0.0250 + 0.5 (1.7461)^2)(0.1667)}{(1.7461)\sqrt{0.1667}}\end{aligned}$$

$$= \frac{\ln(1.1203) + (0.0250 + 0.2541)}{(1.7461)(0.4083)}$$

$$d_1 = 0.5509$$

$$\begin{aligned}N(d_1) &= N(0.5509) = N(0.55) + 0.09 [N(0.55) - N(0.55)] \\&= 0.7091\end{aligned}$$

$$d_2 = \frac{\ln\left(\frac{S_0}{K}\right) + (r - 0.5 \sigma^2)(T)}{\sigma\sqrt{T}}$$

$$= \frac{\ln\left(\frac{112.03}{100}\right) + (0.0250 - 0.5(1.7461)^2)(0.1667)}{(1.7461)\sqrt{0.1667}}$$

$$= \frac{\ln(1.1203) + (0.0250 - 0.2541)}{(1.7461)(0.4083)}$$

$$d_2 = -0.1620$$

$$\begin{aligned} N(d_2) &= N(-0.1620) = N(-0.16) + (-0.20) [N(-0.16) - N(-0.16)] \\ &= 0.4357 \end{aligned}$$

Sehingga diperoleh :

$$\begin{aligned} f(\sigma_i) &= C_{obs} - [S_0 N(d_1) - K e^{-r(T)} N(d_2)] \\ &= 35.53 - [112.03(0.7091) - 100 \cdot e^{-0.0250(0.1667)}(0.4357)] \\ &= 35.53 - [112.03(0.7091) - 100(0.9958)(0.4357)] \end{aligned}$$

$$f(\sigma_i) = -0.5231$$

3) Menentukan hampiran baru σ_{i+1} dengan persamaan

$$\sigma_{i+1} = \frac{\sigma_{i-1} + \sigma_i}{2}$$

Sehingga diperoleh :

$$\sigma_{i+1} = \frac{\sigma_{i-1} + \sigma_i}{2}$$

$$= \frac{(1.6967 + 1.7461)}{2}$$

$$= \frac{(3.4428)}{2}$$

$$= 1.7214$$

4) Menghitung nilai $f(\sigma_{i+1})$

$$f(\sigma_{i+1}) = C_{obs} - [S_0 N(d_1) - K e^{-r(T)} N(d_2)]$$

Dimana,

$$d_1 = \frac{\ln\left(\frac{S_0}{K}\right) + (r + 0.5 \sigma^2)(T)}{\sigma \sqrt{T}}$$

$$= \frac{\ln\left(\frac{112.03}{100}\right) + (0.0250 + 0.5 (1.7214)^2)(0.1667)}{(1.7214)\sqrt{0.1667}}$$

$$= \frac{\ln(1.1203) + (0.0250 + 0.2470)}{(1.7214)(0.4083)}$$

$$d_1 = 0.5486$$

$$N(d_1) = N(0.5486) = N(0.54) + 0.86 [N(0.55) - N(0.54)]$$

$$= 0.7084$$

$$d_2 = \frac{\ln\left(\frac{S_0}{K}\right) + (r - 0.5 \sigma^2)(T)}{\sigma \sqrt{T}}$$

$$= \frac{\ln\left(\frac{112.03}{100}\right) + (0.0250 - 0.5 (1.7214)^2)(0.1667)}{(1.7214)\sqrt{0.1667}}$$

$$= \frac{\ln(1.1203) + (0.0250 - 0.2470)}{(1.7214)(0.4083)}$$

$$d_2 = -0.1542$$

$$\begin{aligned} N(d_2) &= N(-0.1620) = N(-0.15) + (-0.42) [N(-0.15) - N(-0.15)] \\ &= 0.4387 \end{aligned}$$

Sehingga diperoleh :

$$\begin{aligned} f(\sigma_{i+1}) &= C_{obs} - [S_0 N(d_1) - K e^{-r(T)} N(d_2)] \\ &= 35.53 - [112.03(0.7084) - 100 \cdot e^{-0.0250(0.1667)}(0.4387)] \\ &= 35.53 - [112.03(0.7084) - 100(0.9958)(0.4387)] \end{aligned}$$

$$f(\sigma_{i+1}) = -0.1459$$

- 5) Melakukan evaluasi untuk menentukan di dalam subinterval mana akar fungsi terletak yang akan digunakan pada iterasi selanjutnya.

$$\begin{aligned} f(\sigma_{i-1})f(\sigma_{i+1}) &= (0.2524) \cdot (-0.1459) \\ &= -0.0368 \end{aligned}$$

Karena $f(\sigma_{i-1})f(\sigma_{i+1}) < 0$, maka $\sigma_i = \sigma_{i+1}$ yang akan digunakan pada iterasi selanjutnya.

- 6) Menghitung $|e_r|$ dengan persamaan $|e_r| = \left| \frac{\sigma_{i+1} - \sigma_i}{\sigma_{i+1}} \right|$, $\sigma_i \neq 0$

$$|e_r| = \left| \frac{\sigma_{i+1} - \sigma_i}{\sigma_{i+1}} \right|$$

Maka,

$$\begin{aligned} |e_r| &= \left| \frac{\sigma_{i+1} - \sigma_i}{\sigma_{i+1}} \right| = \left| \frac{1.7214 - 1.7461}{1.7214} \right| = \left| \frac{-0.0247}{1.7214} \right| \\ &= |-0.0144| = 0.0144 \end{aligned}$$

7) Melakukan pengecekan

Karena $|e_r| > e_{tol}$ yaitu $0.0144 > 0.001$ maka kembali ke langkah pertama.

$$\sigma_{i-1} = 1.6967 \text{ dan } \sigma_i = 1.7214$$

Iterasi 7

1) Menentukan hampiran awal σ_{i-1} dan σ_i yaitu:

$$\sigma_{i-1} = 1.6967, \sigma_i = 1.7214$$

2) Menghitung nilai $f(\sigma_{i-1})$ dan $f(\sigma_i)$

$$\triangleright f(\sigma_{i-1}) = C_{obs} - [S_0 N(d_1) - K e^{-r(T)} N(d_2)]$$

Dimana,

$$d_1 = \frac{\ln\left(\frac{S_0}{K}\right) + (r + 0.5 \sigma^2)(T)}{\sigma \sqrt{T}}$$

$$= \frac{\ln\left(\frac{112.03}{100}\right) + (0.0250 + 0.5 (1.6967)^2)(0.1667)}{(1.6967)\sqrt{0.1667}}$$

$$= \frac{\ln(1.1203) + (0.0250 + 0.2399)}{(1.6967)(0.4083)}$$

$$d_1 = 0.5464$$

$$N(d_1) = N(0.5464) = N(0.54) + 0.64 [N(0.55) - N(0.54)]$$

$$= 0.7076$$

$$d_2 = \frac{\ln\left(\frac{S_0}{K}\right) + (r - 0.5\sigma^2)(T)}{\sigma\sqrt{T}}$$

$$= \frac{\ln\left(\frac{112.03}{100}\right) + (0.0250 - 0.5(1.6967)^2)(0.1667)}{(1.6967)\sqrt{0.1667}}$$

$$= \frac{\ln(1.1203) + (0.0250 - 0.2399)}{(1.6967)(0.4083)}$$

$$d_2 = -0.1463$$

$$N(d_2) = N(-0.1463) = N(-0.14) + (-0.63) [N(-0.15) - N(-0.14)]$$

$$= 0.4418$$

Sehingga diperoleh :

$$f(\sigma_{i-1}) = C_{obs} - [S_0 N(d_1) - K e^{-r(T)} N(d_2)]$$

$$= 35.53 - [112.03(0.7076) - 100 \cdot e^{-0.0250(0.1667)}(0.4418)]$$

$$= 35.53 - [112.03(0.7076) - 100(0.9958)(0.4418)]$$

$$f(\sigma_{i-1}) = 0.2524$$

$$\triangleright f(\sigma_i) = C_{obs} - [S_0 N(d_1) - K e^{-r(T)} N(d_2)]$$

Dimana,

$$d_1 = \frac{\ln\left(\frac{S_0}{K}\right) + (r + 0.5 \sigma^2)(T)}{\sigma\sqrt{T}}$$

$$= \frac{\ln\left(\frac{112.03}{100}\right) + (0.0250 + 0.5 (1.7214)^2)(0.1667)}{(1.7214)\sqrt{0.1667}}$$

$$= \frac{\ln(1.1203) + (0.0250 + 0.2470)}{(1.7214)(0.4083)}$$

$$d_1 = 0.5486$$

$$N(d_1) = N(0.5486) = N(0.54) + 0.86 [N(0.55) - N(0.54)]$$

$$= 0.7084$$

$$d_2 = \frac{\ln\left(\frac{S_0}{K}\right) + (r - 0.5 \sigma^2)(T)}{\sigma\sqrt{T}}$$

$$= \frac{\ln\left(\frac{112.03}{100}\right) + (0.0250 - 0.5 (1.7214)^2)(0.1667)}{(1.7214)\sqrt{0.1667}}$$

$$= \frac{\ln(1.1203) + (0.0250 - 0.2470)}{(1.7214)(0.4083)}$$

$$d_2 = -0.1542$$

$$N(d_2) = N(-0.1620) = N(-0.15) + (-0.42) [N(-0.15) - N(-0.15)]$$

$$= 0.4387$$

Sehingga diperoleh :

$$\begin{aligned}
f(\sigma_i) &= C_{obs} - [S_0 N(d_1) - K e^{-r(T)} N(d_2)] \\
&= 35.53 - [112.03(0.7084) - 100 \cdot e^{-0.0250(0.1667)}(0.4387)] \\
&= 35.53 - [112.03(0.7084) - 100 (0.9958)(0.4387)]
\end{aligned}$$

$$f(\sigma_i) = -0.1459$$

3) Menentukan hampiran baru σ_{i+1} dengan persamaan

$$\sigma_{i+1} = \frac{\sigma_{i-1} + \sigma_i}{2}$$

Sehingga diperoleh :

$$\begin{aligned}
\sigma_{i+1} &= \frac{\sigma_{i-1} + \sigma_i}{2} \\
&= \frac{(1.6967 + 1.7214)}{2}
\end{aligned}$$

UNIVERSITAS ISLAM NEGERI

ALA UDDIN
M A K A S S A R

$$= 1.7090$$

4) Menghitung nilai $f(\sigma_{i+1})$

$$f(\sigma_{i+1}) = C_{obs} - [S_0 N(d_1) - K e^{-r(T)} N(d_2)]$$

Dimana,

$$d_1 = \frac{\ln\left(\frac{S_0}{K}\right) + (r + 0.5 \sigma^2)(T)}{\sigma\sqrt{T}}$$

$$= \frac{\ln\left(\frac{112.03}{100}\right) + (0.0250 + 0.5(1.7090)^2)(0.1667)}{(1.7090)\sqrt{0.1667}}$$

$$= \frac{\ln(1.1203) + (0.0250 + 0.2434)}{(1.7090)(0.4083)}$$

$$d_1 = 0.5475$$

$$\begin{aligned} N(d_1) &= N(0.5475) = N(0.54) + 0.75 [N(0.55) - N(0.54)] \\ &= 0.7080 \end{aligned}$$

$$d_2 = \frac{\ln\left(\frac{S_0}{K}\right) + (r - 0.5\sigma^2)(T)}{\sigma\sqrt{T}}$$

$$= \frac{\ln\left(\frac{112.03}{100}\right) + (0.0250 - 0.5(1.7090)^2)(0.1667)}{(1.7090)\sqrt{0.1667}}$$

$$= \frac{\ln(1.1203) + (0.0250 - 0.2434)}{(1.7090)(0.4083)}$$

$$d_2 = -0.1502$$

$$\begin{aligned} N(d_2) &= N(-0.1502) = N(-0.15) + (-0.02) [N(-0.16) - N(-0.15)] \\ &= 0.4403 \end{aligned}$$

Sehingga diperoleh :

$$f(\sigma_{i+1}) = C_{obs} - [S_0 N(d_1) - K e^{-r(T)} N(d_2)]$$

$$= 35.53 - [112.03(0.7080) - 100 \cdot e^{-0.0250(0.1667)}(0.4403)]$$

$$= 35.53 - [112.03(0.7080) - 100 (0.9958)(0.4403)]$$

$$f(\sigma_{i+1}) = 0.0582$$

- 5) Melakukan evaluasi untuk menentukan di dalam subinterval mana akar fungsi terletak yang akan digunakan pada iterasi selanjutnya.

$$\begin{aligned} f(\sigma_{i-1})f(\sigma_{i+1}) &= (0.2524) \cdot (0.0582) \\ &= 0.0147 \end{aligned}$$

Karena $f(\sigma_{i-1})f(\sigma_{i+1}) > 0$, maka $\sigma_{i-1} = \sigma_{i+1}$ yang akan digunakan pada iterasi selanjutnya.

- 6) Menghitung $|e_r|$ dengan persamaan $|e_r| = \left| \frac{\sigma_{i+1} - \sigma_i}{\sigma_{i+1}} \right|$, $\sigma_i \neq 0$

$$|e_r| = \left| \frac{\sigma_{i+1} - \sigma_i}{\sigma_{i+1}} \right|$$

Maka,

$$\begin{aligned} |e_r| &= \left| \frac{\sigma_{i+1} - \sigma_i}{\sigma_{i+1}} \right| = \left| \frac{1.7090 - 1.7214}{1.7090} \right| = \left| \frac{-0.0124}{1.7090} \right| \\ &= |-0.0072| = 0.0072 \end{aligned}$$

- 7) Melakukan pengecekan

Karena $|e_r| > e_{tol}$ yaitu $0.0072 > 0.001$ maka kembali ke langkah pertama.

$$\sigma_{i-1} = 1.7090 \text{ dan } \sigma_i = 1.7214$$

Iterasi 8

1) Menentukan hampiran awal σ_{i-1} dan σ_i yaitu:

$$\sigma_{i-1} = 1.7090, \sigma_i = 1.7214$$

2) Menghitung nilai $f(\sigma_{i-1})$ dan $f(\sigma_i)$

$$\triangleright f(\sigma_{i-1}) = C_{obs} - [S_0 N(d_1) - K e^{-r(T)} N(d_2)]$$

Dimana,

$$\begin{aligned} d_1 &= \frac{\ln\left(\frac{S_0}{K}\right) + (r + 0.5 \sigma^2)(T)}{\sigma \sqrt{T}} \\ &= \frac{\ln\left(\frac{112.03}{100}\right) + (0.0250 + 0.5 (1.7090)^2)(0.1667)}{(1.7090)\sqrt{0.1667}} \\ &= \frac{\ln(1.1203) + (0.0250 + 0.2434)}{(1.7090)(0.4083)} \\ d_1 &= 0.5475 \end{aligned}$$

$$\begin{aligned} N(d_1) &= N(0.5475) = N(0.54) + 0.75 [N(0.55) - N(0.54)] \\ &= 0.7080 \end{aligned}$$

$$\begin{aligned} d_2 &= \frac{\ln\left(\frac{S_0}{K}\right) + (r - 0.5 \sigma^2)(T)}{\sigma \sqrt{T}} \\ &= \frac{\ln\left(\frac{112.03}{100}\right) + (0.0250 - 0.5 (1.7090)^2)(0.1667)}{(1.7090)\sqrt{0.1667}} \\ &= \frac{\ln(1.1203) + (0.0250 - 0.2434)}{(1.7090)(0.4083)} \end{aligned}$$

$$d_2 = -0.1502$$

$$\begin{aligned} N(d_2) &= N(-0.1502) = N(-0.15) + (-0.02) [N(-0.16) - N(-0.15)] \\ &= 0.4403 \end{aligned}$$

Sehingga diperoleh :

$$\begin{aligned} f(\sigma_{i-1}) &= C_{obs} - [S_0 N(d_1) - K e^{-r(T)} N(d_2)] \\ &= 35.53 - [112.03(0.7080) - 100. e^{-0.0250(0.1667)}(0.4403)] \\ &= 35.53 - [112.03(0.7080) - 100 (0.9958)(0.4403)] \end{aligned}$$

$$f(\sigma_{i-1}) = 0.0582$$

$$\blacktriangleright f(\sigma_i) = C_{obs} - [S_0 N(d_1) - K e^{-r(T)} N(d_2)]$$

Dimana,

$$\begin{aligned} d_1 &= \frac{\ln\left(\frac{S_0}{K}\right) + (r + 0.5 \sigma^2)(T)}{\sigma\sqrt{T}} \\ &= \frac{\ln\left(\frac{112.03}{100}\right) + (0.0250 + 0.5 (1.7214)^2)(0.1667)}{(1.7214)\sqrt{0.1667}} \\ &= \frac{\ln(1.1203) + (0.0250 + 0.2470)}{(1.7214)(0.4083)} \end{aligned}$$

$$d_1 = 0.5486$$

$$N(d_1) = N(0.5486) = N(0.54) + 0.86 [N(0.55) - N(0.54)]$$

$$= 0.7084$$

$$d_2 = \frac{\ln\left(\frac{S_0}{K}\right) + (r - 0.5 \sigma^2)(T)}{\sigma\sqrt{T}}$$

$$= \frac{\ln\left(\frac{112.03}{100}\right) + (0.0250 - 0.5 (1.7214)^2)(0.1667)}{(1.7214)\sqrt{0.1667}}$$

$$= \frac{\ln(1.1203) + (0.0250 - 0.2470)}{(1.7214)(0.4083)}$$

$$d_2 = -0.1542$$

$$N(d_2) = N(-0.1620) = N(-0.15) + (-0.42) [N(-0.15) - N(-0.15)]$$

$$= 0.4387$$

Sehingga diperoleh :

$$f(\sigma_i) = C_{obs} - [S_0 N(d_1) - K e^{-r(T)} N(d_2)]$$

$$= 35.53 - [112.03(0.7084) - 100 \cdot e^{-0.0250(0.1667)}(0.4387)]$$

$$= 35.53 - [112.03(0.7084) - 100 (0.9958)(0.4387)]$$

$$f(\sigma_i) = -0.1459$$

3) Menentukan hampiran baru σ_{i+1} dengan persamaan

$$\sigma_{i+1} = \frac{\sigma_{i-1} + \sigma_i}{2}$$

Sehingga diperoleh :

$$\sigma_{i+1} = \frac{\sigma_{i-1} + \sigma_i}{2}$$

$$= \frac{(1.7090 + 1.7214)}{2}$$

$$= \frac{(3.4304)}{2}$$

$$= 1.7152$$

4) Menghitung nilai $f(\sigma_{i+1})$

$$f(\sigma_{i+1}) = C_{obs} - [S_0 N(d_1) - K e^{-r(T)} N(d_2)]$$

Dimana,

$$d_1 = \frac{\ln\left(\frac{S_0}{K}\right) + (r + 0.5 \sigma^2)(T)}{\sigma \sqrt{T}}$$

$$= \frac{\ln\left(\frac{112.03}{100}\right) + (0.0250 + 0.5 (1.7152)^2)(0.1667)}{(1.7152)\sqrt{0.1667}}$$

$$= \frac{\ln(1.1203) + (0.0250 + 0.2452)}{(1.7152)(0.4083)}$$

$$d_1 = 0.5481$$

$$N(d_1) = N(0.5481) = N(0.54) + 0.81 [N(0.55) - N(0.54)]$$

$$= 0.7082$$

$$d_2 = \frac{\ln\left(\frac{S_0}{K}\right) + (r - 0.5 \sigma^2)(T)}{\sigma \sqrt{T}}$$

$$= \frac{\ln\left(\frac{112.03}{100}\right) + (0.0250 - 0.5(1.7152)^2)(0.1667)}{(1.7152)\sqrt{0.1667}}$$

$$= \frac{\ln(1.1203) + (0.0250 - 0.2452)}{(1.7152)(0.4083)}$$

$$d_2 = -0.1522$$

$$\begin{aligned} N(d_2) &= N(-0.1522) = N(-0.15) + (-0.22)[N(-0.15) - N(-0.15)] \\ &= 0.4395 \end{aligned}$$

Sehingga diperoleh :

$$\begin{aligned} f(\sigma_{i+1}) &= C_{obs} - [S_0 N(d_1) - K e^{-r(T)} N(d_2)] \\ &= 35.53 - [112.03(0.7082) - 100 \cdot e^{-0.0250(0.1667)}(0.4395)] \\ &= 35.53 - [112.03(0.7082) - 100(0.9958)(0.4395)] \end{aligned}$$

$$f(\sigma_{i+1}) = -0.0438$$

5) Melakukan evaluasi untuk menentukan di dalam subinterval mana akar fungsi terletak yang akan digunakan pada iterasi selanjutnya.

$$\begin{aligned} f(\sigma_{i-1})f(\sigma_{i+1}) &= (0.0582) \cdot (-0.0438) \\ &= -0.0026 \end{aligned}$$

Karena $f(\sigma_{i-1})f(\sigma_{i+1}) < 0$, maka $\sigma_i = \sigma_{i+1}$ yang akan digunakan pada iterasi selanjutnya.

6) Menghitung $|e_r|$ dengan persamaan $|e_r| = \left| \frac{\sigma_{i+1} - \sigma_i}{\sigma_{i+1}} \right|$, $\sigma_i \neq 0$

$$|e_r| = \left| \frac{\sigma_{i+1} - \sigma_i}{\sigma_{i+1}} \right|$$

Maka,

$$\begin{aligned} |e_r| &= \left| \frac{\sigma_{i+1} - \sigma_i}{\sigma_{i+1}} \right| = \left| \frac{1.7152 - 1.7214}{1.7152} \right| = \left| \frac{-0.0062}{1.7152} \right| \\ &= |-0.0036| = 0.0036 \end{aligned}$$

7) Melakukan pengecekan

Karena $|e_r| > e_{tol}$ yaitu $0.0036 > 0.001$ maka kembali ke langkah pertama.

$$\sigma_{i-1} = 1.7090 \text{ dan } \sigma_i = 1.7152$$

Iterasi 9

1) Menentukan hampiran awal σ_{i-1} dan σ_i yaitu:

$$\sigma_{i-1} = 1.7090, \sigma_i = 1.7152$$

2) Menghitung nilai $f(\sigma_{i-1})$ dan $f(\sigma_i)$

$$\triangleright f(\sigma_{i-1}) = C_{obs} - [S_0 N(d_1) - K e^{-r(T)} N(d_2)]$$

Dimana,

$$d_1 = \frac{\ln\left(\frac{S_0}{K}\right) + (r + 0.5 \sigma^2)(T)}{\sigma \sqrt{T}}$$

$$= \frac{\ln\left(\frac{112.03}{100}\right) + (0.0250 + 0.5 (1.7090)^2)(0.1667)}{(1.7090)\sqrt{0.1667}}$$

$$= \frac{\ln(1.1203) + (0.0250 + 0.2434)}{(1.7090)(0.4083)}$$

$$d_1 = 0.5475$$

$$\begin{aligned} N(d_1) &= N(0.5475) = N(0.54) + 0.75 [N(0.55) - N(0.54)] \\ &= 0.7080 \end{aligned}$$

$$\begin{aligned} d_2 &= \frac{\ln\left(\frac{S_0}{K}\right) + (r - 0.5 \sigma^2)(T)}{\sigma\sqrt{T}} \\ &= \frac{\ln\left(\frac{112.03}{100}\right) + (0.0250 - 0.5 (1.7090)^2)(0.1667)}{(1.7090)\sqrt{0.1667}} \\ &= \frac{\ln(1.1203) + (0.0250 - 0.2434)}{(1.7090)(0.4083)} \end{aligned}$$

$$d_2 = -0.1502$$

$$\begin{aligned} N(d_2) &= N(-0.1502) = N(-0.15) + (-0.02) [N(-0.16) - N(-0.15)] \\ &= 0.4403 \end{aligned}$$

Sehingga diperoleh :

$$\begin{aligned} f(\sigma_{i-1}) &= C_{obs} - [S_0 N(d_1) - K e^{-r(T)} N(d_2)] \\ &= 35.53 - [112.03(0.7080) - 100 \cdot e^{-0.0250(0.1667)}(0.4403)] \\ &= 35.53 - [112.03(0.7080) - 100 (0.9958)(0.4403)] \end{aligned}$$

$$f(\sigma_{i-1}) = 0.0582$$

$$\blacktriangleright f(\sigma_i) = C_{obs} - [S_0 N(d_1) - K e^{-r(T)} N(d_2)]$$

Dimana,

$$d_1 = \frac{\ln\left(\frac{S_0}{K}\right) + (r + 0.5 \sigma^2)(T)}{\sigma\sqrt{T}}$$

$$= \frac{\ln\left(\frac{112.03}{100}\right) + (0.0250 + 0.5 (1.7152)^2)(0.1667)}{(1.7152)\sqrt{0.1667}}$$

$$= \frac{\ln(1.1203) + (0.0250 + 0.2452)}{(1.7152)(0.4083)}$$

$$d_1 = 0.5481$$

$$N(d_1) = N(0.5481) = N(0.54) + 0.81 [N(0.55) - N(0.54)]$$

$$= 0.7082$$

$$d_2 = \frac{\ln\left(\frac{S_0}{K}\right) + (r - 0.5 \sigma^2)(T)}{\sigma\sqrt{T}}$$

$$= \frac{\ln\left(\frac{112.03}{100}\right) + (0.0250 - 0.5 (1.7152)^2)(0.1667)}{(1.7152)\sqrt{0.1667}}$$

$$= \frac{\ln(1.1203) + (0.0250 - 0.2452)}{(1.7152)(0.4083)}$$

$$d_2 = -0.1522$$

$$N(d_2) = N(-0.1522) = N(-0.15) + (-0.22)[N(-0.15) - N(-0.15)]$$

$$= 0.4395$$

Sehingga diperoleh :

$$f(\sigma_i) = C_{obs} - [S_0 N(d_1) - K e^{-r(T)} N(d_2)]$$

$$= 35.53 - [112.03(0.7082) - 100 \cdot e^{-0.0250(0.1667)}(0.4395)]$$

$$= 35.53 - [112.03(0.7082) - 100(0.9958)(0.4395)]$$

$$f(\sigma_i) = -0.0438$$

3) Menentukan hampiran baru σ_{i+1} dengan persamaan

$$\sigma_{i+1} = \frac{\sigma_{i-1} + \sigma_i}{2}$$

Sehingga diperoleh :

$$\begin{aligned} \sigma_{i+1} &= \frac{\sigma_{i-1} + \sigma_i}{2} \\ &= \frac{(1.7090 + 1.7152)}{2} \\ &= \frac{(3.4242)}{2} \\ &= 1.7121 \end{aligned}$$

UNIVERSITAS ISLAM NEGERI

4) Menghitung nilai $f(\sigma_{i+1})$

$$f(\sigma_{i+1}) = C_{obs} - [S_0 N(d_1) - K e^{-r(T)} N(d_2)]$$

Dimana,

$$d_1 = \frac{\ln\left(\frac{S_0}{K}\right) + (r + 0.5 \sigma^2)(T)}{\sigma \sqrt{T}}$$

$$= \frac{\ln \left(\frac{112.03}{100} \right) + (0.0250 + 0.5 (1.7121)^2)(0.1667)}{(1.7121)\sqrt{0.1667}}$$

$$= \frac{\ln (1.1203) + (0.0250 + 0.2443)}{(1.7121)(0.4083)}$$

$$d_1 = 0.5478$$

$$\begin{aligned} N(d_1) &= N(0.5478) = N(0.54) + 0.78 [N(0.54) - N(0.54)] \\ &= 0.7081 \end{aligned}$$

$$d_2 = \frac{\ln \left(\frac{S_0}{K} \right) + (r - 0.5 \sigma^2)(T)}{\sigma \sqrt{T}}$$

$$= \frac{\ln \left(\frac{112.03}{100} \right) + (0.0250 - 0.5 (1.7121)^2)(0.1667)}{(1.7121)\sqrt{0.1667}}$$

$$= \frac{\ln (1.1203) + (0.0250 - 0.2443)}{(1.7121)(0.4083)}$$

$$d_2 = -0.1512$$

$$\begin{aligned} N(d_2) &= N(-0.1512) = N(-0.15) + (-0.12) [N(-0.15) - N(-0.15)] \\ &= 0.4399 \end{aligned}$$

Sehingga diperoleh :

$$f(\sigma_{i+1}) = C_{obs} - [S_0 N(d_1) - K e^{-r(T)} N(d_2)]$$

$$= 35.53 - [112.03(0.7081) - 100. e^{-0.0250(0.1667)}(0.4399)]$$

$$= 35.53 - [112.03(0.7081) - 100 (0.9958)(0.4399)]$$

$$f(\sigma_{i+1}) = 0.0072$$

- 5) Melakukan evaluasi untuk menentukan di dalam subinterval mana akar fungsi terletak yang akan digunakan pada iterasi selanjutnya.

$$\begin{aligned} f(\sigma_{i-1})f(\sigma_{i+1}) &= (0.0582) \cdot (0.0072) \\ &= 0.0004 \end{aligned}$$

Karena $f(\sigma_{i-1})f(\sigma_{i+1}) > 0$, maka $\sigma_{i-1} = \sigma_{i+1}$ yang akan digunakan pada iterasi selanjutnya.

- 6) Menghitung $|e_r|$ dengan persamaan $|e_r| = \left| \frac{\sigma_{i+1} - \sigma_i}{\sigma_{i+1}} \right|$, $\sigma_i \neq 0$

$$|e_r| = \left| \frac{\sigma_{i+1} - \sigma_i}{\sigma_{i+1}} \right|$$

Maka,

$$\begin{aligned} |e_r| &= \left| \frac{\sigma_{i+1} - \sigma_i}{\sigma_{i+1}} \right| = \left| \frac{1.7121 - 1.7152}{1.7121} \right| = \left| \frac{-0.0031}{1.7121} \right| \\ &= |-0.0018| = 0.0018 \end{aligned}$$

- 7) Melakukan pengecekan

Karena $|e_r| > e_{tol}$ yaitu $0.0018 > 0.001$ maka kembali ke langkah pertama.

$$\sigma_{i-1} = 1.7369 \text{ dan } \sigma_i = 1.7400.$$

Iterasi 10

- 1) Menentukan hampiran awal σ_{i-1} dan σ_i yaitu:

$$\sigma_{i-1} = 1.7369, \sigma_i = 1.7400$$

2) Menghitung nilai $f(\sigma_{i-1})$ dan $f(\sigma_i)$

$$\triangleright f(\sigma_{i-1}) = C_{obs} - [S_0 N(d_1) - K e^{-r(T)} N(d_2)]$$

Dimana,

$$d_1 = \frac{\ln\left(\frac{S_0}{K}\right) + (r + 0.5 \sigma^2)(T)}{\sigma \sqrt{T}}$$

$$= \frac{\ln\left(\frac{112.03}{100}\right) + (0.0250 + 0.5 (1.7121)^2)(0.1667)}{(1.7121)\sqrt{0.1667}}$$

$$= \frac{\ln(1.1203) + (0.0250 + 0.2443)}{(1.7121)(0.4083)}$$

$$d_1 = 0.5478$$

$$N(d_1) = N(0.5478) = N(0.54) + 0.78 [N(0.54) - N(0.54)]$$

$$= 0.7081$$

$$d_2 = \frac{\ln\left(\frac{S_0}{K}\right) + (r - 0.5 \sigma^2)(T)}{\sigma \sqrt{T}}$$

$$= \frac{\ln\left(\frac{112.03}{100}\right) + (0.0250 - 0.5 (1.7121)^2)(0.1667)}{(1.7121)\sqrt{0.1667}}$$

$$= \frac{\ln(1.1203) + (0.0250 - 0.2443)}{(1.7121)(0.4083)}$$

$$d_2 = -0.1512$$

$$N(d_2) = N(-1512) = N(-15) + (-12) [N(-15) - N(-15)]$$

$$= 0.4399$$

Sehingga diperoleh :

$$f(\sigma_{i-1}) = C_{obs} - [S_0 N(d_1) - K e^{-r(T)} N(d_2)]$$

$$= 35.53 - [112.03(0.7081) - 100. e^{-0.0250(0.1667)}(0.4399)]$$

$$= 35.53 - [112.03(0.7081) - 100 (0.9958)(0.4399)]$$

$$f(\sigma_{i-1}) = 0.0072$$

$$\triangleright f(\sigma_i) = C_{obs} - [S_0 N(d_1) - K e^{-r(T)} N(d_2)]$$

Dimana,

$$d_1 = \frac{\ln\left(\frac{S_0}{K}\right) + (r + 0.5 \sigma^2)(T)}{\sigma \sqrt{T}}$$

$$= \frac{\ln\left(\frac{112.03}{100}\right) + (0.0250 + 0.5 (1.7152)^2)(0.1667)}{(1.7152)\sqrt{0.1667}}$$

$$= \frac{\ln(1.1203) + (0.0250 + 0.2452)}{(1.7152)(0.4083)}$$

$$d_1 = 0.5481$$

$$N(d_1) = N(0.5481) = N(0.54) + 0.81 [N(0.55) - N(0.54)]$$

$$= 0.7082$$

$$d_2 = \frac{\ln\left(\frac{S_0}{K}\right) + (r - 0.5 \sigma^2)(T)}{\sigma\sqrt{T}}$$

$$= \frac{\ln\left(\frac{112.03}{100}\right) + (0.0250 - 0.5 (1.7152)^2)(0.1667)}{(1.7152)\sqrt{0.1667}}$$

$$= \frac{\ln(1.1203) + (0.0250 - 0.2452)}{(1.7152)(0.4083)}$$

$$d_2 = -0.1522$$

$$N(d_2) = N(-0.1522) = N(-0.15) + (-0.22)[N(-0.15) - N(-0.15)]$$

$$= 0.4395$$

Sehingga diperoleh :

$$f(\sigma_i) = C_{obs} - [S_0 N(d_1) - K e^{-r(T)} N(d_2)]$$

$$= 35.53 - [112.03(0.7082) - 100 \cdot e^{-0.0250(0.1667)}(0.4395)]$$

$$= 35.53 - [112.03(0.7082) - 100 (0.9958)(0.4395)]$$

$$f(\sigma_i) = -0.0438$$

3) Menentukan hampiran baru σ_{i+1} dengan persamaan

$$\sigma_{i+1} = \frac{\sigma_{i-1} + \sigma_i}{2}$$

Sehingga diperoleh :

$$\sigma_{i+1} = \frac{\sigma_{i-1} + \sigma_i}{2}$$

$$= \frac{(1.7121 + 1.7152)}{2}$$

$$= \frac{(3.4273)}{2}$$

$$= 1.7136$$

4) Menghitung nilai $f(\sigma_{i+1})$

$$f(\sigma_{i+1}) = C_{obs} - [S_0 N(d_1) - K e^{-r(T)} N(d_2)]$$

Dimana,

$$d_1 = \frac{\ln\left(\frac{S_0}{K}\right) + (r + 0.5 \sigma^2)(T)}{\sigma\sqrt{T}}$$

$$= \frac{\ln\left(\frac{112.03}{100}\right) + (0.0250 + 0.5 (1.7136)^2)(0.1667)}{(1.7136)\sqrt{0.1667}}$$

$$= \frac{\ln(1.1203) + (0.0250 + 0.2448)}{(1.7136)(0.4083)}$$

$$d_1 = 0.5479$$

$$N(d_1) = N(0.5479) = N(0.54) + 0.79 [N(0.55) - N(0.54)]$$

$$= 0.7081$$

$$d_2 = \frac{\ln\left(\frac{S_0}{K}\right) + (r - 0.5 \sigma^2)(T)}{\sigma\sqrt{T}}$$

$$= \frac{\ln\left(\frac{112.03}{100}\right) + (0.0250 - 0.5(1.7136)^2)(0.1667)}{(1.7136)\sqrt{0.1667}}$$

$$= \frac{\ln(1.1203) + (0.0250 - 0.2448)}{(1.7136)(0.4083)}$$

$$d_2 = -0.1517$$

$$\begin{aligned} N(d_2) &= N(-0.1517) = N(-0.15) + (-0.17) [N(-0.15) - N(-0.15)] \\ &= 0.4397 \end{aligned}$$

Sehingga diperoleh :

$$\begin{aligned} f(\sigma_{i+1}) &= C_{obs} - [S_0 N(d_1) - K e^{-r(T)} N(d_2)] \\ &= 35.53 - [112.03(0.7081) - 100 \cdot e^{-0.0250(0.1667)}(0.4397)] \\ &= 35.53 - [112.03(0.7081) - 100(0.9958)(0.4397)] \end{aligned}$$

$$f(\sigma_{i+1}) = -0.0127$$

- 5) Melakukan evaluasi untuk menentukan di dalam subinterval mana akar fungsi terletak yang akan digunakan pada iterasi selanjutnya.

$$\begin{aligned} f(\sigma_{i-1})f(\sigma_{i+1}) &= (-0.0438) \cdot (-0.0127) \\ &= 0.0006 \end{aligned}$$

Karena $f(\sigma_{i-1})f(\sigma_{i+1}) > 0$, maka $\sigma_{i-1} = \sigma_{i+1}$ yang akan digunakan pada iterasi selanjutnya.

- 6) Menghitung $|e_r|$ dengan persamaan $|e_r| = \left| \frac{\sigma_{i+1} - \sigma_i}{\sigma_{i+1}} \right|$, $\sigma_i \neq 0$

$$|e_r| = \left| \frac{\sigma_{i+1} - \sigma_i}{\sigma_{i+1}} \right|$$

Maka,

$$\begin{aligned} |e_r| &= \left| \frac{\sigma_{i+1} - \sigma_i}{\sigma_{i+1}} \right| = \left| \frac{1.7136 - 1.7400}{1.7136} \right| = \left| \frac{-0.0016}{1.7136} \right| \\ &= |-0.0009| = 0.0009 \end{aligned}$$

7) Melakukan pengecekan

Karena $|e_r| > e_{tol}$ yaitu $0.0009 < 0.001$ maka perulangan dihentikan dengan nilai $\sigma = 1.7385$

Tabel 4.1. Iterasi Metode *Bisection*

Iterasi	σ_{i-1}	$f(\sigma_{i-1})$	σ_i	$f(\sigma_i)$	σ_{i+1}	$f(\sigma_{i+1})$	$ e_r $
1	0.2139	22.7362	1.7955	-1.3309	1.0047	11.4403	0.7871
2	1.0047	11.4403	1.7955	-1.3309	1.4001	5.0198	0.2824
3	1.4001	5.0198	1.7955	-1.3309	1.5978	1.8395	0.1237
4	1.5978	1.8395	1.7955	-1.3309	1.6967	0.2524	0.0582
5	1.6967	0.2524	1.7955	-1.3309	1.7461	-0.5231	0.0283
6	1.6967	0.2524	1.7461	-0.5231	1.7214	-0.1459	0.0144
7	1.6967	0.2524	1.7214	-0.1459	1.7090	0.0582	0.0071

8	1.7090	0.0582	1.7214	-0.1459	1.7152	-0.0438	0.0035
9	1.7090	0.0582	1.7152	-0.0438	1.7121	0.0072	0.0018
10	1.7121	0.0072	1.7152	-0.0438	1.7136	-0.0127	0.0009

3. Menyelesaikan persamaan dari fungsi volatilitas dengan menggunakan Metode

Secant

$$e_{tol} = 10^{-3} = 0.001$$

Max Iterasi = 100

Iterasi 1

1) Menentukan hampiran awal σ_{i-1} dan σ_i yaitu:

$$\sigma_{i-1} = 0.2139, \sigma_i = 1.7955$$

2) Menghitung nilai $f(\sigma_{i-1})$ dan $f(\sigma_i)$

$$\triangleright f(\sigma_{i-1}) = C_{obs} - [S_0 N(d_1) - K e^{-r(T)} N(d_2)]$$

Dimana,

$$\begin{aligned}
 d_1 &= \frac{\ln\left(\frac{S_0}{K}\right) + (r + 0.5 \sigma^2)(T)}{\sigma \sqrt{T}} \\
 &= \frac{\ln\left(\frac{112.03}{100}\right) + (0.0250 + 0.5 (0.2139)^2)(0.1667)}{(0.2139)\sqrt{0.1667}} \\
 &= \frac{\ln(1.1203) + (0.0250 + 0.0038)}{(0.2139)(0.4083)}
 \end{aligned}$$

$$d_1 = 1.6307$$

$$\begin{aligned}
 N(d_1) &= N(1.6307) = N(1.63) + 1.07 [N(1.63) - N(1.63)] \\
 &= 0.9485
 \end{aligned}$$

$$\begin{aligned}
 d_2 &= \frac{\ln\left(\frac{S_0}{K}\right) + (r - 0.5 \sigma^2)(T)}{\sigma \sqrt{T}} \\
 &= \frac{\ln\left(\frac{112.03}{100}\right) + (0.0250 - 0.5 (0.2139)^2)(0.1667)}{(0.2139)\sqrt{0.1667}} \\
 &= \frac{\ln(1.1203) + (0.0250 - 0.0038)}{(0.2139)(0.4083)}
 \end{aligned}$$

$$d_2 = 1.5433$$

$$\begin{aligned}
 N(d_2) &= N(1.5433) = N(1.54) + 1.33 [N(1.54) - N(1.54)] \\
 &= 0.9386
 \end{aligned}$$

Sehingga diperoleh :

$$\begin{aligned}
 f(\sigma_{i-1}) &= C_{obs} - [S_0 N(d_1) - K e^{-r(T)} N(d_2)] \\
 &= 35.53 - [112.03(0.9485) - 100 \cdot e^{-0.0250(0.1667)}(0.9386)] \\
 &= 35.53 - [112.03(0.9485) - 100 (0.9958)(0.9386)]
 \end{aligned}$$

$$f(\sigma_{i-1}) = 22.7362$$

$$\blacktriangleright f(\sigma_i) = C_{obs} - [S_0 N(d_1) - K e^{-r(T)} N(d_2)]$$

Dimana,

$$d_1 = \frac{\ln\left(\frac{S_0}{K}\right) + (r + 0.5 \sigma^2)(T)}{\sigma\sqrt{T}}$$

$$= \frac{\ln\left(\frac{112.03}{100}\right) + (0.0250 + 0.5 (1.7955)^2)(0.1667)}{(1.7955)\sqrt{0.1667}}$$

$$= \frac{\ln(1.1203) + (0.0250 + 0.2687)}{(1.7955)(0.4083)}$$

$$d_1 = 0.5556$$

$$N(d_1) = N(0.5556) = N(0.55) + 0.56 [N(0.56) - N(0.55)]$$

$$= 0.7108$$

$$d_2 = \frac{\ln\left(\frac{S_0}{K}\right) + (r - 0.5 \sigma^2)(T)}{\sigma\sqrt{T}}$$

$$= \frac{\ln\left(\frac{112.03}{100}\right) + (0.0250 - 0.5 (1.7955)^2)(0.1667)}{(1.7955)\sqrt{0.1667}}$$

$$= \frac{\ln(1.1203) + (0.0250 - 0.2687)}{(1.7955)(0.4083)}$$

$$d_2 = -0.1775$$

$$N(d_2) = N(-0.1775) = N(-0.17) + (-0.75) [N(-0.18) - N(-0.17)]$$

$$= 0.4295$$

Sehingga diperoleh :

$$f(\sigma_i) = C_{obs} - [S_0 N(d_1) - K e^{-r(T)} N(d_2)]$$

$$= 35.53 - [112.03(0.7108) - 100 \cdot e^{-0.0250(0.1667)}(0.4295)]$$

$$= 35.53 - [112.03(0.7108) - 100(0.9958)(0.4295)]$$

$$f(\sigma_i) = -1.3309$$

3) Menentukan hampiran baru σ_{i+1} dengan persamaan

$$\sigma_{i+1} = \sigma_i - \frac{f(\sigma_i)(\sigma_i - \sigma_{i-1})}{f(\sigma_i) - f(\sigma_{i-1})}$$

Sehingga diperoleh :

$$\begin{aligned} \sigma_{i+1} &= \sigma_i - \frac{f(\sigma_i)(\sigma_i - \sigma_{i-1})}{f(\sigma_i) - f(\sigma_{i-1})} \\ &= 1.7955 - \frac{(-1.3309)(1.7955 - 0.2139)}{(-1.3309) - (22.7362)} \\ &= 1.7955 - \frac{(-2.1050)}{-24.0671} \\ &= 1.7955 - (0.0875) \\ &= 1.7080 \end{aligned}$$

4) Menghitung $|e_r|$ dengan persamaan $|e_r| = \left| \frac{\sigma_{i+1} - \sigma_i}{\sigma_{i+1}} \right|$, $\sigma_i \neq 0$

$$|e_r| = \left| \frac{\sigma_{i+1} - \sigma_i}{\sigma_{i+1}} \right|$$

Maka,

$$|e_r| = \left| \frac{\sigma_{i+1} - \sigma_i}{\sigma_{i+1}} \right| = \left| \frac{1.7080 - 1.7955}{1.7080} \right| = \left| \frac{-0.0875}{1.7080} \right|$$

$$= |-0.0507| = 0.0507$$

Karena $|e_r| > e_{tol}$, maka kembali ke langkah pertama dengan menjadikan σ_i sebagai σ_{i-1} dan σ_{i+1} sebagai σ_i .

Iterasi 2

1) Menentukan hampiran awal σ_{i-1} dan σ_i yaitu:

$$\sigma_{i-1} = 1.7955, \sigma_i = 1.7088$$

2) Menghitung nilai $f(\sigma_{i-1})$ dan $f(\sigma_i)$

$$\triangleright f(\sigma_{i-1}) = C_{obs} - [S_0 N(d_1) - K e^{-r(T)} N(d_2)]$$

Dimana,

$$d_1 = \frac{\ln\left(\frac{S_0}{K}\right) + (r + 0.5 \sigma^2)(T)}{\sigma \sqrt{T}}$$

$$= \frac{\ln\left(\frac{112.03}{100}\right) + (0.0250 + 0.5 (1.7955)^2)(0.1667)}{(1.7955)\sqrt{0.1667}}$$

$$= \frac{\ln(1.1203) + (0.0250 + 0.2687)}{(1.7955)(0.4083)}$$

$$d_1 = 0.5556$$

$$N(d_1) = N(0.5556) = N(0.55) + 0.56 [N(0.56) - N(0.55)]$$

$$= 0.7108$$

$$d_2 = \frac{\ln\left(\frac{S_0}{K}\right) + (r - 0.5 \sigma^2)(T)}{\sigma \sqrt{T}}$$

$$= \frac{\ln\left(\frac{112.03}{100}\right) + (0.0250 - 0.5(1.7955)^2)(0.1667)}{(1.7955)\sqrt{0.1667}}$$

$$= \frac{\ln(1.1203) + (0.0250 - 0.2687)}{(1.7955)(0.4083)}$$

$$d_2 = -0.1775$$

$$\begin{aligned} N(d_2) &= N(-0.1775) = N(-0.17) + (-0.75)[N(-0.18) - N(-0.17)] \\ &= 0.4295 \end{aligned}$$

Sehingga diperoleh :

$$\begin{aligned} f(\sigma_{i-1}) &= C_{obs} - [S_0 N(d_1) - K e^{-r(T)} N(d_2)] \\ &= 35.53 - [112.03(0.7108) - 100 \cdot e^{-0.0250(0.1667)}(0.4295)] \\ &= 35.53 - [112.03(0.7108) - 100(0.9958)(0.4295)] \end{aligned}$$

$$f(\sigma_{i-1}) = -1.3309$$

$$\triangleright f(\sigma_i) = C_{obs} - [S_0 N(d_1) - K e^{-r(T)} N(d_2)]$$

Dimana,

$$d_1 = \frac{\ln\left(\frac{S_0}{K}\right) + (r + 0.5\sigma^2)(T)}{\sigma\sqrt{T}}$$

$$= \frac{\ln\left(\frac{112.03}{100}\right) + (0.0250 + 0.5(1.7080)^2)(0.1667)}{(1.7080)\sqrt{0.1667}}$$

$$= \frac{\ln(1.1203) + (0.0250 + 0.2432)}{(1.7080)(0.4083)}$$

$$d_1 = 0.5474$$

$$N(d_1) = N(0.5474) = N(0.54) + 0.74 [N(0.55) - N(0.54)]$$

$$= 0.7080$$

$$d_2 = \frac{\ln\left(\frac{S_0}{K}\right) + (r - 0.5\sigma^2)(T)}{\sigma\sqrt{T}}$$

$$= \frac{\ln\left(\frac{112.03}{100}\right) + (0.0250 - 0.5(1.7080)^2)(0.1667)}{(1.7080)\sqrt{0.1667}}$$

$$= \frac{\ln(1.1203) + (0.0250 - 0.2432)}{(1.7080)(0.4083)}$$

$$d_2 = -0.1499$$

$$N(d_2) = N(-0.1499) = N(-0.14) + (-0.99) [N(-0.15) - N(-0.14)]$$

$$= 0.4404$$

Sehingga diperoleh :

$$f(\sigma_i) = C_{obs} - [S_0 N(d_1) - K e^{-r(T)} N(d_2)]$$

$$= 35.53 - [112.03(0.7080) - 100 \cdot e^{-0.0250(0.1667)}(0.4404)]$$

$$= 35.53 - [112.03(0.7080) - 100(0.9958)(0.4404)]$$

$$f(\sigma_i) = 0.0682$$

3) Menentukan hampiran baru σ_{i+1} dengan persamaan

$$\sigma_{i+1} = \sigma_i - \frac{f(\sigma_i)(\sigma_i - \sigma_{i-1})}{f(\sigma_i) - f(\sigma_{i-1})}$$

Sehingga diperoleh :

$$\begin{aligned}\sigma_{i+1} &= \sigma_i - \frac{f(\sigma_i)(\sigma_i - \sigma_{i-1})}{f(\sigma_i) - f(\sigma_{i-1})} \\ &= 1.7080 - \frac{(0.0682)(1.7080 - 1.7955)}{(0.0682) - (-1.3309)} \\ &= 1.7080 - \frac{(-0.0867)}{1.3991} \\ &= 1.7080 - (-0.0060) \\ &= 1.7140\end{aligned}$$

4) Menghitung $|e_r|$ dengan persamaan $|e_r| = \left| \frac{\sigma_{i+1} - \sigma_i}{\sigma_{i+1}} \right|$, $\sigma_i \neq 0$

$$|e_r| = \left| \frac{\sigma_{i+1} - \sigma_i}{\sigma_{i+1}} \right|$$

Maka,

$$\begin{aligned}|e_r| &= \left| \frac{\sigma_{i+1} - \sigma_i}{\sigma_{i+1}} \right| = \left| \frac{1.7140 - 1.7080}{1.7140} \right| = \left| \frac{0.006}{1.7140} \right| \\ &= |0.0035| = 0.0035\end{aligned}$$

Karena $|e_r| > e_{tol}$, maka kembali ke langkah pertama dengan menjadikan σ_i sebagai σ_{i-1} dan σ_{i+1} sebagai σ_i .

Iterasi 3

1) Menentukan hampiran awal σ_{i-1} dan σ_i yaitu:

$$\sigma_{i-1} = 1.7080, \sigma_i = 1.7140$$

2) Menghitung nilai $f(\sigma_{i-1})$ dan $f(\sigma_i)$

$$\triangleright f(\sigma_{i-1}) = C_{obs} - [S_0 N(d_1) - K e^{-r(T)} N(d_2)]$$

Dimana,

$$\begin{aligned} d_1 &= \frac{\ln\left(\frac{S_0}{K}\right) + (r + 0.5 \sigma^2)(T)}{\sigma\sqrt{T}} \\ &= \frac{\ln\left(\frac{112.03}{100}\right) + (0.0250 + 0.5 (1.7080)^2)(0.1667)}{(1.7088)\sqrt{0.1667}} \\ &= \frac{\ln(1.1203) + (0.0250 + 0.2432)}{(1.7088)(0.4083)} \end{aligned}$$

$$d_1 = 0.5474$$

$$\begin{aligned} N(d_1) &= N(0.5474) = N(0.54) + 0.74 [N(0.55) - N(0.54)] \\ &= 0.7080 \end{aligned}$$

$$\begin{aligned} d_2 &= \frac{\ln\left(\frac{S_0}{K}\right) + (r - 0.5 \sigma^2)(T)}{\sigma\sqrt{T}} \\ &= \frac{\ln\left(\frac{112.03}{100}\right) + (0.0250 - 0.5 (1.7080)^2)(0.1667)}{(1.7088)\sqrt{0.1667}} \\ &= \frac{\ln(1.1203) + (0.0250 - 0.2432)}{(1.7088)(0.4083)} \end{aligned}$$

$$d_2 = -0.1499$$

$$\begin{aligned} N(d_2) &= N(-0.1499) = N(-0.14) + (-0.99) [N(-0.15) - N(-0.14)] \\ &= 0.4404 \end{aligned}$$

Sehingga diperoleh :

$$\begin{aligned} f(\sigma_{i-1}) &= C_{obs} - [S_0 N(d_1) - K e^{-r(T)} N(d_2)] \\ &= 35.53 - [112.03(0.7080) - 100. e^{-0.0250(0.1667)}(0.4404)] \\ &= 35.53 - [112.03(0.7080) - 100 (0.9958)(0.4404)] \end{aligned}$$

$$f(\sigma_{i-1}) = 0.0682$$

$$\blacktriangleright f(\sigma_i) = C_{obs} - [S_0 N(d_1) - K e^{-r(T)} N(d_2)]$$

Dimana,

$$\begin{aligned} d_1 &= \frac{\ln\left(\frac{S_0}{K}\right) + (r + 0.5 \sigma^2)(T)}{\sigma\sqrt{T}} \\ &= \frac{\ln\left(\frac{112.03}{100}\right) + (0.0250 + 0.5 (1.7140)^2)(0.1667)}{(1.7140)\sqrt{0.1667}} \\ &= \frac{\ln(1.1203) + (0.0250 + 0.2449)}{(1.7140)(0.4083)} \end{aligned}$$

$$d_1 = 0.5479$$

$$\begin{aligned} N(d_1) &= N(0.5479) = N(0.54) + 0.79 [N(0.55) - N(0.54)] \\ &= 0.7081 \end{aligned}$$

$$d_2 = \frac{\ln\left(\frac{S_0}{K}\right) + (r - 0.5 \sigma^2)(T)}{\sigma\sqrt{T}}$$

$$= \frac{\ln\left(\frac{112.03}{100}\right) + (0.0250 - 0.5 (1.7707)^2)(0.1667)}{(1.7707)\sqrt{0.1667}}$$

$$= \frac{\ln(1.1203) + (0.0250 - 0.2449)}{(1.7707)(0.4083)}$$

$$d_2 = -0.1518$$

$$N(d_2) = N(-0.1518) = N(-0.15) + (-0.18) [N(-0.15) - N(-0.15)]$$

$$= 0.4397$$

Sehingga diperoleh :

$$f(\sigma_i) = C_{obs} - [S_0 N(d_1) - K e^{-r(T)} N(d_2)]$$

$$= 35.53 - [112.03(0.7081) - 100 \cdot e^{-0.0250(0.1667)}(0.4397)]$$

$$= 35.53 - [112.03(0.7081) - 100 (0.9958)(0.4397)]$$

$$f(\sigma_i) = -0.0127$$

3) Menentukan hampiran baru σ_{i+1} dengan persamaan

$$\sigma_{i+1} = \sigma_i - \frac{f(\sigma_i)(\sigma_i - \sigma_{i-1})}{f(\sigma_i) - f(\sigma_{i-1})}$$

Sehingga diperoleh :

$$\sigma_{i+1} = \sigma_i - \frac{f(\sigma_i)(\sigma_i - \sigma_{i-1})}{f(\sigma_i) - f(\sigma_{i-1})}$$

$$= 1.7140 - \frac{(-0.0127)(1.7140 - 1.7080)}{(-0.0127) - (0.0682)}$$

$$= 1.7140 - \frac{(-0.000077)}{0.0809}$$

$$= 1.7140 - (-0.00095)$$

$$= 1.7150$$

4) Menghitung $|e_r|$ dengan persamaan $|e_r| = \left| \frac{\sigma_{i+1} - \sigma_i}{\sigma_{i+1}} \right|$, $\sigma_i \neq 0$

$$|e_r| = \left| \frac{\sigma_{i+1} - \sigma_i}{\sigma_{i+1}} \right|$$

Maka,

$$|e_r| = \left| \frac{\sigma_{i+1} - \sigma_i}{\sigma_{i+1}} \right| = \left| \frac{1.7150 - 1.7140}{1.7150} \right| = \left| \frac{0.001}{1.7150} \right|$$

$$= |0.0005|$$

Karena $|e_r| < e_{tol}$, maka perulangan selesai.

Nilai σ_{i+1} adalah solusi dari persamaan fungsi volatilitas.

Tabel 4.2. Iterasi Metode *Secant*

Iterasi	σ_{i-1}	$f(\sigma_{i-1})$	σ_i	$f(\sigma_i)$	σ_{i+1}	$ e_r $
---------	----------------	-------------------	------------	---------------	----------------	---------

1	0.2139	22.7362	1.7955	-1.3309	1.7080	0.0507
2	1.7955	-1.3309	1.7080	0.0682	1.7140	0.0035
3	1.7080	0.0682	1.7140	-0.0127	1.7150	0.0005

4. Membandingkan hasil estimasi volatilitas harga saham menggunakan Metode *Bisection* dan Metode *Secant*.

Tabel 4.3. Perbandingan nilai volatilitas, *Error* Relatif dan Kecepatan Iterasi dari Metode *Bisection* dan Metode *Secant*

	Metode	
	<i>Bisection</i>	<i>Secant</i>
Volatilitas Harga Saham	1.7385	1.7150
Berhenti Pada Iterasi Ke- <i>i</i>	10	3
<i>Error</i> Relatif	0.0009	0.0005

B. Pembahasan

Berdasarkan hasil penelitian yang diperoleh maka dapat diketahui hasil estimasi harga volatilitas saham dengan metode *Bisection* dan metode *Secant* dalam mengestimasi harga volatilitas saham. Penelitian ini menggunakan data saham *Microsoft Corporation* yaitu data penutupan saham

harian yang diperoleh dari situs <http://www.finance.yahoo.com>. Adapun data-data yang digunakan selain data saham harian yaitu Harga Saham Sekarang, Strike Price, Harga Observasi Call Option dan Suku Bunga.

Hasil penelitian menunjukkan pada metode *Bisection* diperoleh 10 iterasi. Pada iterasi ke-1 diperoleh nilai $e_r = 0.7871$ yang menyatakan bahwa $e_r > e_{tol}$, sehingga iterasi dilanjutkan. Untuk iterasi ke-2 sampai iterasi ke-9 diperoleh e_r masih lebih besar dibandingkan e_{tol} , sehingga langkah dilanjutkan. Pada iterasi ke-10 diperoleh nilai $e_r = 0.0009$ yang menyatakan bahwa $e_r < e_{tol}$, sehingga iterasi berakhir dan diperoleh nilai volatilitas harga saham sebesar 1.7385.

Hasil penelitian menunjukkan pada metode *Secant* diperoleh 3 iterasi. Pada iterasi ke-1 diperoleh nilai $e_r = 0.0507$ yang menyatakan bahwa $e_r > e_{tol}$, sehingga iterasi dilanjutkan. Untuk iterasi ke-2 diperoleh e_r masih lebih besar dibandingkan e_{tol} , sehingga langkah dilanjutkan. Pada iterasi ke-3 diperoleh nilai $e_r = 0.0005$ yang menyatakan bahwa $e_r < e_{tol}$ sehingga iterasi berakhir dan diperoleh nilai volatilitas harga saham sebesar 1.7150.

Hasil perbandingan metode *Bisection* dan metode *Secant* diperoleh bahwa metode *Secant* lebih akurat dibandingkan dengan metode *Bisection* karena jumlah iterasi metode *Secant* lebih sedikit, dalam hal ini terdiri dari 3 iterasi dengan nilai error lebih kecil dibandingkan metode *Bisection*.

BAB V

PENUTUP

A. Kesimpulan

Dari hasil dan pembahasan pada bab sebelumnya, maka dapat diambil beberapa kesimpulan yaitu:

1. Estimasi volatilitas harga saham menggunakan metode *Bisection* menghasilkan nilai volatilitas harga saham senilai 1.7385.
2. Estimasi volatilitas harga saham menggunakan metode *Secant* menghasilkan nilai volatilitas harga saham senilai 1.7150.
3. Hasil perbandingan metode *Bisection* dan metode *Secant* yaitu metode *Secant* lebih akurat dibandingkan metode *Bisection*. Karena metode *Secant* membutuhkan 3 iterasi untuk menghasilkan nilai *error* yang lebih kecil.

B. Saran

Diharapkan pada skripsi selanjutnya dalam mengestimasi volatiltas harga saham dapat menggunakan metode numerik lainnya dan mencari nilai hampiran awal pada tiap metode bukan menggunakan *Impilied Volatility* tapi menggunakan Historical Data.

DAFTAR PUSTAKA

- A. Salusu, *Metode Numerik dilengkapi dengan Animasi Matematika dan Panduan singkat Maple*. (Yogyakarta : Graha Ilmu),
- Anisa Hilmy, Rositha Darminto, Maria Gorethi Wi Endang N. P. 2014. “*Analisis Pendekatan Nilai Sekarang Dengan Metode Dividend Discount Model Untuk Menilai Kewajaran Harga Saham (Studi pada Perusahaan-Perusahaan Sektor Property dan Real Estate yang Tercatat di BEI Tahun 2010-2012)*”, Fakultas Ilmu Administrasi Universitas Brawijaya.
- Black, F. and Scholes, M., 1973. “*The Pricing of Options and Corporate Liabilities*”, The Journal of Political Economy.
- Chapra dan Canale, “*Numerical Methods For Engineers Seventh Edition*” (New York:Mc Graw-Hill Education, 2015).
- Departemen Agama RI, 2011.”*Al-Qur’an dan Terjemahnya*”.
- Elsa Sri Hastuti dan Dosi Devianto, “*Penggunaan rata-rata geometrik dalam menentukan harga opsi Asia*” Jurnal matematika UNAND vol. 3 no. 2 hal.45
- Ibnu Taimiyah. 1976. Al-Hisbah Fil al-Islam. Kairo:al Jami’ah al Islamiyah. Hal.29
- Indra Utama Sitorus, Irma Palupi, Rian Febrian Umbara, 2011. “*Penentuan Harga Opsi Jual Multiaset Tipe Amerika Dengan Metode Least-Square Monte Carlo*”, Fakultas Informatika Prodi Ilmu Komputasi Telkom University, Bandung.
- Jack, 2006. “*Metode Numerik Buku Ajar Unila*”, Jurusan Matematika FMIPA Unila.
- Munir, Rinaldi, 2008. *Metode Numerik Revisi kedua* (Bandung : Informatika).
- Nur Atiqotul Zulfa. 2015. “*Analisis Estimasi Volatilitas Indeks Harga Saham Menggunakan Harga Tertinggi, Terendah, Pembukaan Dan Penutupan*”. Fakultas Ekonomi. Universitas Negeri Semarang.

- Pujiyanta Ardi, 2007. "*Komputasi Numerik dengan Matlab*", (Yogyakarta: Graha Ilmu).
- Rahayuni, ida ayu ega, Dkk. *Perbandingan Keefisienan Metode Newton-Raphson, Metode Secant, Dan Metode Bisection Dalam Mengestimasi Implied Volatilities Saham*. Fakultas matematika dan IPA. Universitas Udayana. 2016
- Relly, F.K, 1989."*Investment Analysis and Prtfolio Management*" .(The Dryden Press New York).
- Rivail Davesta, 2012. "*Pengaruh Risiko Sistematis dan Likuiditas Saham Terhadap Return Saham pada Industri Pertambangan yang Terdaftar di Bursa Efek Indonesia Periode Tahun 2010-2012,*" Jurusan Manajemen Fakultas Ekonomi.
- Sahid, 2005. "*Pengantar komputasi numeric dengan MATLAB*"(Yogyakarta: Andi).
- Sangaji, 2008. "*Metode numeric*", (Yogyakarta : Graha ilmu).
- Situmeang Santa. 2015. "*Analisis Pengaruh Volatilitas Harga, Likuiditas Saham, Eps, Size Firm, Momentum Overnight Terhadap Return Saham*" Fakultas Ekonomi Dan Bisnis Universitas Diponegoro.
- Suprihatin, Ika, 2014. "*Analisis Portofolio Saham Menggunakan Metode Markowitz pada Perusahaan Retail di Bursa Efek Indonesia*", (Surabaya: STIESIA, Vol.3, No.11).
- Tatang, Ari Gumanti, 2011."*Managemen Investasi Konsep, Teori dan Aplikasi*", (Jakarta: Mitra Wacana Media).

L

A

M

P

I

R

UNIVERSITAS ISLAM NEGERI

ALAUDDIN

MAKASSAR

N



**TIM VALIDASI PROGRAM STUDI
MATEMATIKA
Fakultas Sains dan Teknologi
Universitas Islam Negeri Alauddin Makassar**

Kampus II : Jalan Sultan Alauddin No. 36, Romang Polong, Gowa. Telp:(0411) 8221400

**SURAT KETERANGAN
VALIDASI PENILAIAN KELAYAKAN DAN SUBSTANSI PROGRAM**

No : 100/val/m/358_2019

Yang bertanda tangan di bawah ini Tim Validasi penilaian kelayakan dan substansi program mahasiswa Jurusan Matematika, Fakultas Sains dan Teknologi, Universitas Islam Negeri Alauddin Makassar menerangkan bahwa karya ilmiah Mahasiswa/ Instansi terkait :

Nama : Fadjrianti Rusli
Nim : 60600113061
Judul Karya ilmiah : **“Estimasi Perbandingan Volatilitas Saham Dengan Menggunakan Metode Bisection Dan Metode Secant Dalam Mengestimasi Volatilitas Harga Saham Menggunakan R Programming “**

Berdasarkan hasil penelitian kelayakan dan substansi program mahasiswa bersangkutan dengan ini dinyatakan **Valid**.

Demikian surat keterangan ini dibuat untuk digunakan sebagaimana mestinya.

Gowa, 10 Juli 2019

UNIVERSITAS ISLAM NEGERI
Program Studi Matematika


Adnan Sauddin, S. Pd., M. Si

ALAUDDIN
M A K A S S A R

Lampiran 1: Data Harga Saham *Microsoft Corporation*

T	Tanggal	Harga Penutupan
0	1/2/2019	101.12
1	1/3/2019	97.4
2	1/4/2019	101.93
3	1/6/2019	102.06
4	1/8/2019	102.8
5	1/9/2019	104.27
6	1/10/2019	103.6
7	1/11/2019	102.8
8	1/14/2019	102.05
9	1/15/2019	105.01
10	1/16/2019	105.38
11	1/17/2019	106.12
12	1/18/2019	107.71
13	1/22/2019	105.68
14	1/23/2019	106.71
15	1/24/2019	106.2
16	1/25/2019	107.17
17	1/28/2019	105.08
18	1/29/2019	102.94

19	1/30/2019	106.38
20	1/31/2019	104.43
21	2/1/2019	102.78
22	2/4/2019	105.74
23	2/5/2019	107.22
24	2/6/2019	106.03
25	2/7/2019	105.27
26	2/8/2019	105.67
27	2/11/2019	105.25
28	2/12/2019	106.89
29	2/13/2019	106.81
30	2/14/2019	106.9
31	2/15/2019	108.22
32	2/19/2019	108.17
33	2/20/2019	107.15
34	2/21/2019	109.41
35	2/22/2019	110.97
36	2/25/2019	111.59
37	2/26/2019	112.36
38	2/27/2019	112.17
39	2/28/2019	112.03

Lampiran 2: Strike Price dan Harga Observasi Call Option

Contract Name	Strike	Last Price	Open Interest	Implied Volatility
MSFT190301C098500	98.50	33.39	4	164.84%
MSFT190301C099000	99.00	35.52	5	172.27%
MSFT190301C010000	100.00	35.53	13	179.55%
MSFT190301C0010100	101.00	20.18	2	132.62%
MSFT190301C0011000	110.00	17.00	100	76.17%
MSFT190301C0011100	111.00	9.75	17	54.30%
MSFT190301C0011200	112.00	16.28	390	61.13%
MSFT190301C0011300	113.00	15.60	1,106	21.39%
MSFT190301C0011400	114.00	10.05	3,482	22.46%

Lampiran 3: Suku Bunga

BANK SENTRAL	SUKU BUNGA SAAT INI	PERTEMUAN BERIKUTNYA	PERUBAHAN TERKINI
BANK AUSTRALIA	1.5%	3-5-2019 – 03:30	8-2-2016
FEDERAL RESERVE	2.5%	3-20-2019 – 18:00	12-19-2019
BANK NASIONAL SWISS	-0.75%	3-21-2019 – 07:30	1-15-2015
BANK SENTRAL EROPA	0%	3-7-2019 – 12:45	3-10-2016
BANK JEPANG	-0.1%	3-15-2019 – 02:00	1-29-2016
BANK SENTRAL SELANDIA BARU	1.75%	3-26-2019 – 20:00	11-9-2016
BANK KANADA	1.75%	3-6-2019 – 15:00	10-24-2018
BANK INGGRIS	0.75%	3-21-2019 – 12:00	8-2-2018

Lampiran 4: Algoritma Metode *Bisection*

Menentukan nilai hampiran awal

Input $S_{n0}=112.03$; $K=100$; $C_{obs}= 35.53$; $t= 0.1667$; $e_{tot}= 0.001$; $r= 0.025$;

$sig_a= 0.2139$; $sig_b= 1.7955$;

Untuk nilai awal a:

$$d_1 = \frac{\ln\left(\frac{S_0}{K}\right) + (r + 0.5 \sigma^2)(T)}{\sigma\sqrt{T}}$$

$$N(d_1) = \text{pnorm}(d_1)$$

$$d_2 = \frac{\ln\left(\frac{S_0}{K}\right) + (r - 0.5 \sigma^2)(T)}{\sigma\sqrt{T}}$$

$$N(d_2) = \text{pnorm}(d_2)$$

$$fa = C_{obs} - [S_0 N(d_1) - K e^{-r(T)} N(d_2)]$$

Untuk nilai awal b :

$$d_1 = \frac{\ln\left(\frac{S_0}{K}\right) + (r + 0.5 \sigma^2)(T)}{\sigma\sqrt{T}}$$

$$N(d_1) = \text{pnorm}(d_1)$$

$$d_2 = \frac{\ln\left(\frac{S_0}{K}\right) + (r - 0.5 \sigma^2)(T)}{\sigma\sqrt{T}}$$

$$N(d_2) = \text{pnorm}(d_2)$$

$$fb = C_{obs} - [S_0 N(d_1) - K e^{-r(T)} N(d_2)]$$

$$sig_c = \frac{sig_a + sig_b}{2}$$

$$d_1 = \frac{\ln\left(\frac{S_0}{K}\right) + (r + 0.5 \sigma^2)(T)}{\sigma \sqrt{T}}$$

$$N(d_1) = \text{pnorm}(d_1)$$

$$d_2 = \frac{\ln\left(\frac{S_0}{K}\right) + (r - 0.5 \sigma^2)(T)}{\sigma \sqrt{T}}$$

$$N(d_2) = \text{pnorm}(d_2)$$

$$fc = C_{obs} - [S_0 N(d_1) - K e^{-r(T)} N(d_2)]$$

$$|e_r| = \left| \frac{sig_c - sig_a}{sig_c} \right|$$

$$(fa)(fc) < 0, sig_b = sig_c$$

$$(fa)(fc) > 0, sig_a = sig_c$$

Jika $|e_r| < e_{tot}$, maka iterasi selesai dengan fc sebagai solusi σ dari fungsi volatilitas $f(\sigma)$. Jika $|e_r| > e_{tot}$, maka kembali ke langkah 1.

Lampiran 5: Algoritma Metode *Secant*

Menentukan nilai hampiran awal

Input $S_{n0}=112.03$; $K=100$; $C_{obs}= 35.53$; $t= 0.1667$; $e_{tot}= 0.001$; $r= 0.025$;

$sig_a= 0.2139$; $sig_b= 1.7955$;

Untuk nilai awal a :

$$d_1 = \frac{\ln\left(\frac{S_0}{K}\right) + (r + 0.5 \sigma^2)(T)}{\sigma\sqrt{T}}$$

$N(d_1) = \text{pnorm}(d_1)$

$$d_2 = \frac{\ln\left(\frac{S_0}{K}\right) + (r - 0.5 \sigma^2)(T)}{\sigma\sqrt{T}}$$

$N(d_2) = \text{pnorm}(d_2)$

$$fa = C_{obs} - [S_0 N(d_1) - K e^{-r(T)} N(d_2)]$$

Untuk nilai awal b :

$$d_1 = \frac{\ln\left(\frac{S_0}{K}\right) + (r + 0.5 \sigma^2)(T)}{\sigma\sqrt{T}}$$

$$N(d_1) = \text{pnorm}(d_1)$$

$$d_2 = \frac{\ln\left(\frac{S_0}{K}\right) + (r - 0.5\sigma^2)(T)}{\sigma\sqrt{T}}$$

$$N(d_2) = \text{pnorm}(d_2)$$

$$fb = C_{obs} - [S_0 N(d_1) - K e^{-r(T)} N(d_2)]$$

$$sig_c = sig_b - \frac{(fb)(sig_b - sig_a)}{(fb) - (fa)}$$

$$|e_r| = \left| \frac{sig_c - sig_a}{sig_c} \right|$$

Jika $|e_r| < e_{tot}$, maka iterasi selesai dengan sig_c sebagai solusi σ dari fungsi volatilitas $f(\sigma)$. Jika $|e_r| > e_{tot}$, maka kembali ke langkah 1 dengan menjadikan sig_b sebagai sig_a dan sig_c sebagai sig_b .

Lampiran 6: Program dan Output

```
####Metode Bisection###
```

```
bisect<-function(Snol,K,COBS,t,r){
```

```
  Snol<-112.03
```

```
  K<-100
```

```
  COBS<-35.53
```

```
  t<-0.1667
```

```
  e_tot<-0.001
```

```
  r<-0.025
```

```
  sig_a<-0.2139
```

```
  sig_b<-1.7955
```

```
  e_abs<-1
```

```
iter<-1

while (e_abs>e_tot) {

  cat("Iterasi ",iter,"\n")

  cat("sig(i-1) = ",sig_a,"\n")

  d1_a<-(log(Snol/K)+(r+(0.5*(sig_a^2)*t)))/(sig_a*sqrt(t))

  Nd1_a<-pnorm(d1_a,0,1)

  d2_a<-(log(Snol/K)+(r-(0.5*(sig_a^2)*t)))/(sig_a*sqrt(t))

  Nd2_a<-pnorm(d2_a,0,1)

  fa<-COBS-((Snol*Nd1_a)-(K*exp(-r*t)*Nd2_a))

  cat("Nilai f(sig(i-1)) =",fa,"\n")

  cat("sig(i) = ",sig_b,"\n")

  d1_b<-(log(Snol/K)+(r+(0.5*(sig_b^2)*t)))/(sig_b*sqrt(t))

  Nd1_b<-pnorm(d1_b,0,1)

  d2_b<-(log(Snol/K)+(r-(0.5*(sig_b^2)*t)))/(sig_b*sqrt(t))

  Nd2_b<-pnorm(d2_b,0,1)

  fb<-COBS-((Snol*Nd1_b)-(K*exp(-r*t)*Nd2_b))

  cat("Nilai f(sig(i)) =",fb,"\n")

  sig_c<-(sig_a+sig_b)/2

  cat("sig(i+1) = ",sig_c,"\n")

  d1_c<-(log(Snol/K)+(r+(0.5*(sig_c^2)*t)))/(sig_c*sqrt(t))
```

```
Nd1_c<-pnorm(d1_c,0,1)

d2_c<-((log(Snol/K)+(r-(0.5*(sig_c^2)*t)))/(sig_c*sqrt(t)))

Nd2_c<-pnorm(d2_c,0,1)

fc<-COBS-((Snol*Nd1_c)-(K*exp(-r*t)*Nd2_c))

cat("Nilai f(sig(i+1)) =",fc,"\n")

e_abs<-abs((sig_c-sig_a)/sig_c)

cat("Error mutlak = ",e_abs,"\n", "\n")

if(fa*fc<0){

  sig_b<-sig_c

}else if(fa*fc>0){

  sig_a<-sig_c

}

iter<-iter+1

}

}

bisect(Snol,K,COBS,t,r)
```

Output :

```
> ####Metode Bisection###
> bisect<-function(Snol,K,COBS,t,r){
+   Snol<-112.03
+   K<-100
+   COBS<-35.53
```

```

+ t<-0.1667
+ e_tot<-0.001
+ r<-0.025
+ sig_a<-0.2139
+ sig_b<-1.7955
+ e_abs<-1
+ iter<-1
+ while (e_abs>e_tot) {
+   cat("Iterasi ",iter,"\n")
+   cat("sig(i-1) = ",sig_a,"\n")
+   d1_a<-(log(Sno1/K)+(r+(0.5*(sig_a^2)*t)))/(sig_a*sqrt(t
+ ))
+   Nd1_a<-pnorm(d1_a,0,1)
+   d2_a<-(log(Sno1/K)+(r-(0.5*(sig_a^2)*t)))/(sig_a*sqrt(t
+ ))
+   Nd2_a<-pnorm(d2_a,0,1)
+   fa<-COBS-((Sno1*Nd1_a)-(K*exp(-r*t)*Nd2_a))
+   cat("Nilai f(sig(i-1)) =",fa,"\n")
+   cat("sig(i) = ",sig_b,"\n")
+   d1_b<-(log(Sno1/K)+(r+(0.5*(sig_b^2)*t)))/(sig_b*sqrt(t
+ ))
+   Nd1_b<-pnorm(d1_b,0,1)
+   d2_b<-(log(Sno1/K)+(r-(0.5*(sig_b^2)*t)))/(sig_b*sqrt(t
+ ))
+   Nd2_b<-pnorm(d2_b,0,1)
+   fb<-COBS-((Sno1*Nd1_b)-(K*exp(-r*t)*Nd2_b))
+   cat("Nilai f(sig(i)) =",fb,"\n")
+   sig_c<-(sig_a+sig_b)/2
+   cat("sig(i+1) = ",sig_c,"\n")
+   d1_c<-(log(Sno1/K)+(r+(0.5*(sig_c^2)*t)))/(sig_c*sqrt(t
+ ))
+   Nd1_c<-pnorm(d1_c,0,1)
+   d2_c<-(log(Sno1/K)+(r-(0.5*(sig_c^2)*t)))/(sig_c*sqrt(t
+ ))
+   Nd2_c<-pnorm(d2_c,0,1)
+   fc<-COBS-((Sno1*Nd1_c)-(K*exp(-r*t)*Nd2_c))
+   cat("Nilai f(sig(i+1)) =",fc,"\n")
+   e_abs<-abs((sig_c-sig_a)/sig_c)
+   cat("Error mutlak = ",e_abs,"\n","\n")
+   if(fa*fc<0){
+     sig_b<-sig_c
+   }else if(fa*fc>0){
+     sig_a<-sig_c
+   }
+   iter<-iter+1
+ }
+ }
> bisect(Sno1,K,COBS,t,r)
Iterasi 1
sig(i-1) = 0.2139
Nilai f(sig(i-1)) = 22.73949
sig(i) = 1.7955

```

Nilai $f(\text{sig}(i)) = -1.318401$
 $\text{sig}(i+1) = 1.0047$
Nilai $f(\text{sig}(i+1)) = 11.44025$
Error mutlak = 0.7871006

Iterasi 2
 $\text{sig}(i-1) = 1.0047$
Nilai $f(\text{sig}(i-1)) = 11.44025$
 $\text{sig}(i) = 1.7955$
Nilai $f(\text{sig}(i)) = -1.318401$
 $\text{sig}(i+1) = 1.4001$
Nilai $f(\text{sig}(i+1)) = 5.027792$
Error mutlak = 0.2824084

Iterasi 3
 $\text{sig}(i-1) = 1.4001$
Nilai $f(\text{sig}(i-1)) = 5.027792$
 $\text{sig}(i) = 1.7955$
Nilai $f(\text{sig}(i)) = -1.318401$
 $\text{sig}(i+1) = 1.5978$
Nilai $f(\text{sig}(i+1)) = 1.840126$
Error mutlak = 0.1237326

Iterasi 4
 $\text{sig}(i-1) = 1.5978$
Nilai $f(\text{sig}(i-1)) = 1.840126$
 $\text{sig}(i) = 1.7955$
Nilai $f(\text{sig}(i)) = -1.318401$
 $\text{sig}(i+1) = 1.69665$
Nilai $f(\text{sig}(i+1)) = 0.2566393$
Error mutlak = 0.05826187

Iterasi 5
 $\text{sig}(i-1) = 1.69665$
Nilai $f(\text{sig}(i-1)) = 0.2566393$
 $\text{sig}(i) = 1.7955$
Nilai $f(\text{sig}(i)) = -1.318401$
 $\text{sig}(i+1) = 1.746075$
Nilai $f(\text{sig}(i+1)) = -0.5320013$
Error mutlak = 0.02830634

Iterasi 6
 $\text{sig}(i-1) = 1.69665$
Nilai $f(\text{sig}(i-1)) = 0.2566393$
 $\text{sig}(i) = 1.746075$
Nilai $f(\text{sig}(i)) = -0.5320013$
 $\text{sig}(i+1) = 1.721363$
Nilai $f(\text{sig}(i+1)) = -0.1379534$
Error mutlak = 0.01435636

Iterasi 7


```
sig(i-1) = 1.69665
Nilai f(sig(i-1)) = 0.2566393
sig(i) = 1.721363
Nilai f(sig(i)) = -0.1379534
sig(i+1) = 1.709006
Nilai f(sig(i+1)) = 0.05927587
Error mutlak = 0.007230079
```

```
Iterasi 8
sig(i-1) = 1.709006
Nilai f(sig(i-1)) = 0.05927587
sig(i) = 1.721363
Nilai f(sig(i)) = -0.1379534
sig(i+1) = 1.715184
Nilai f(sig(i+1)) = -0.03935565
Error mutlak = 0.003602018
```

```
Iterasi 9
sig(i-1) = 1.709006
Nilai f(sig(i-1)) = 0.05927587
sig(i) = 1.715184
Nilai f(sig(i)) = -0.03935565
sig(i+1) = 1.712095
Nilai f(sig(i+1)) = 0.009955901
Error mutlak = 0.001804258
```

```
Iterasi 10
sig(i-1) = 1.712095
Nilai f(sig(i-1)) = 0.009955901
sig(i) = 1.715184
Nilai f(sig(i)) = -0.03935565
sig(i+1) = 1.71364
Nilai f(sig(i+1)) = -0.01470093
Error mutlak = 0.0009013161
```

####Metode Secant###

```
secant<-function(Snol,K,COBS,t,r){
```

```
  Snol<-112.03
```

```
  K<-100
```

```
  COBS<-35.53
```

```
  t<-0.1667
```

```
e_tot<-0.001

r<-0.025

sig_a<-0.2139

sig_b<-1.7955

e_abs<-1

iter<-1

while (e_abs>e_tot) {

  cat("Iterasi ",iter,"\n")

  cat("sig(i-1) = ",sig_a,"\n")

  d1_a<-(log(Snol/K)+(r+(0.5*(sig_a^2)*t)))/(sig_a*sqrt(t))

  Nd1_a<-pnorm(d1_a,0,1)

  d2_a<-(log(Snol/K)+(r-(0.5*(sig_a^2)*t)))/(sig_a*sqrt(t))

  Nd2_a<-pnorm(d2_a,0,1)

  fa<-COBS-((Snol*Nd1_a)-(K*exp(-r*t)*Nd2_a))

  cat("Nilai f(sig(i-1)) =",fa,"\n")

  cat("sig(i) = ",sig_b,"\n")

  d1_b<-(log(Snol/K)+(r+(0.5*(sig_b^2)*t)))/(sig_b*sqrt(t))

  Nd1_b<-pnorm(d1_b,0,1)

  d2_b<-(log(Snol/K)+(r-(0.5*(sig_b^2)*t)))/(sig_b*sqrt(t))

  Nd2_b<-pnorm(d2_b,0,1)
```

```
fb<-COBS-((Snol*Nd1_b)-(K*exp(-r*t)*Nd2_b))
```

```
cat("Nilai f(sig(i)) =",fb,"\n")
```

```
sig_c<-sig_b-((fb*(sig_b-sig_a))/(fb-fa))
```

```
cat("sig(i+1) = ",sig_c,"\n")
```

```
e_abs<-abs((sig_c-sig_a)/sig_c)
```

```
cat("Error mutlak = ",e_abs,"\n","\n")
```

```
if(e_abs>e_tot){
```

```
  sig_a<-sig_b
```

```
  sig_b<-sig_c
```

```
}
```

```
iter<-iter+1
```

```
}
```

```
}
```

```
secant(Snol,K,COBS,t,r)
```

Output :

```
>secant<-function(Snol,K,COBS,t,r){  
+   Snol<-112.03  
+   K<-100  
+   COBS<-35.53  
+   t<-0.1667  
+   e_tot<-0.001  
+   r<-0.025  
+   sig_a<-0.2139  
+   sig_b<-1.7955
```



TIM VALIDASI PROGRAM STUDI
MATEMATIKA
Fakultas Sains dan Teknologi

Universitas Islam Negeri Alauddin Makassar

Kampus II : Jalan Sultan Alauddin No. 36, Romang Polong, Gowa. Telp:(0411) 8221400

```
+ e_abs<-1
+ iter<-1
+ while (e_abs>e_tot) {
+   cat("Iterasi ", iter, "\n")
+   cat("sig(i-1) = ", sig_a, "\n")
+   d1_a<-(log(Sno1/K)+(r+(0.5*(sig_a^2)*t)))/(sig_a*sqrt(t))
+   Nd1_a<-pnorm(d1_a,0,1)
+   d2_a<-(log(Sno1/K)+(r-(0.5*(sig_a^2)*t)))/(sig_a*sqrt(t))
+   Nd2_a<-pnorm(d2_a,0,1)
+   fa<-COBS-((Sno1*Nd1_a)-(k*exp(-r*t)*Nd2_a))
+   cat("Nilai f(sig(i-1)) = ", fa, "\n")
+   cat("sig(i) = ", sig_b, "\n")
+   d1_b<-(log(Sno1/K)+(r+(0.5*(sig_b^2)*t)))/(sig_b*sqrt(t))
+   Nd1_b<-pnorm(d1_b,0,1)
+   d2_b<-(log(Sno1/K)+(r-(0.5*(sig_b^2)*t)))/(sig_b*sqrt(t))
+   Nd2_b<-pnorm(d2_b,0,1)
+   fb<-COBS-((Sno1*Nd1_b)-(k*exp(-r*t)*Nd2_b))
+   cat("Nilai f(sig(i)) = ", fb, "\n")
+   sig_c<-sig_b-((fb*(sig_b-sig_a))/(fb-fa))
+   cat("sig(i+1) = ", sig_c, "\n")
+   e_abs<-abs((sig_c-sig_a)/sig_c)
+   cat("Error mutlak = ", e_abs, "\n", "\n")
+   if(e_abs>e_tot){
+     sig_a<-sig_b
+     sig_b<-sig_c
+   }
+   iter<-iter+1
+ }
+ }
>secant(Sno1,K,COBS,t,r)
Iterasi 1
sig(i-1) = 0.2139
Nilai f(sig(i-1)) = 22.73949
sig(i) = 1.7955
Nilai f(sig(i)) = -1.318401
sig(i+1) = 1.708826
Error mutlak = 0.8748264

Iterasi 2
sig(i-1) = 1.7955
Nilai f(sig(i-1)) = -1.318401
sig(i) = 1.708826
Nilai f(sig(i)) = 0.0621468
sig(i+1) = 1.712728
Error mutlak = 0.04832749

Iterasi 3
sig(i-1) = 1.708826
Nilai f(sig(i-1)) = 0.0621468
sig(i) = 1.712728
Nilai f(sig(i)) = -0.0001469691
sig(i+1) = 1.712719
```



**TIM VALIDASI PROGRAM STUDI
MATEMATIKA**

Fakultas Sains dan Teknologi

Universitas Islam Negeri Alauddin Makassar

Kampus II : Jalan Sultan Alauddin No. 36, Romang Polong, Gowa. Telp:(0411) 8221400

Error mutlak = 0.0022727

Iterasi 4
sig(i-1) = 1.712728
Nilai f(sig(i-1)) = -0.0001469691
sig(i) = 1.712719
Nilai f(sig(i)) = -1.579035e-08
sig(i+1) = 1.712719
Error mutlak = 5.375218e-06



DAFTAR RIWAYAT HIDUP



Fadjrianti Rusli yang disapa Anti, lahir di Sungguminasa Kabupaten Gowa, pada tanggal 06 September 1995, anak pertama dari tiga bersaudara, anak dari pasangan suami istri **Pak Rusli** dan **Ibu Hadiah**. Penulis memulai pendidikannya dengan memasuki jenjang taman kanak-kanak di TK Idhata Cambaya Kecamatan Pallangga dan melanjutkan pendidikan sekolah dasar di SDN 1 Kalukuang, Kecamatan Barombong Kabupaten Gowa pada tahun 2001, dan melanjutkan pendidikan sekolah menengah pertama di Mts Pondok Pesantren Sultan Hasanuddin pada tahun 2007. Kemudian melanjutkan pendidikan di SMA Negeri 1 Sungguminasa dan selesai pada tahun 2013. Kemudian pada tahun yang sama penulis dinyatakan lulus melalui jalur UMM pada jurusan Matematika Fakultas Sains dan Teknologi di Universitas Islam Negeri Alauddin Makassar.



UNIVERSITAS ISLAM NEGERI
ALAUDDIN
M A K A S S A R