

**PENGEMBANGAN INSTRUMEN TES DIAGNOSTIK PILIHAN GANDA  
BERALASAN PADA MATERI BIOLOGI KELAS VII MTS MADANI  
ALAUDDIN KABUPATEN GOWA**



Diajukan untuk Memenuhi Salah Satu Syarat Meraih Gelar Sarjana Pendidikan  
(S.Pd.) pada Prodi Pendidikan Biologi Fakultas Tarbiyah dan Keguruan  
UIN Alauddin Makassar

Oleh:

**NURHALISA NAI**  
**NIM: 20500115054**

UNIVERSITAS ISLAM NEGERI  
**ALAUDDIN**  
M A K A S S A R

**JURUSAN PENDIDIKAN BIOLOGI  
FAKULTAS TARBIYAH DAN KEGURUAN  
UNIVERSITAS ISLAM NEGERI (UIN) ALAUDDIN MAKASSAR**

**2019**

## PERNYATAAN KEASLIAN SKRIPSI

Mahasiswa yang bertanda tangan di bawah ini:

Nama : Nurhalisa Nai  
Nim : 20500115054  
Tempat/Tgl. Lahir : Malise, 09 November 1997  
Jurusan : Pendidikan Biologi  
Fakultas : Tarbiyah dan Keguruan  
Alamat : BTN. Pao-pao Permai Blok E6 No.19  
Judul : **“Pengembangan Instrumen Tes Diagnostik Pilihan Ganda Beralasan pada Materi Biologi Kelas VII MTs Madani Alauddin Kabupaten Gowa”**

Menyatakan dengan sesungguhnya dan penuh kesadaran bahwa skripsi ini benar adalah hasil karya sendiri. Jika dikemudian hari terbukti bahwa ia merupakan duplikat, tiruan, plagiat, atau dibuat oleh orang lain, sebagian atau seluruhnya, maka skripsi dan gelar yang diperoleh karenanya batal demi hukum.

Samata-Gowa, *11 November* 2019

Penyusun,



Nurhalisa Nai

NIM: 20500115054

## PERSETUJUAN PEMBIMBING

Pembimbing penulis skripsi saudari, **Nurhalisa Nai NIM: 20500115054** mahasiswa Jurusan Pendidikan Biologi Fakultas Tarbiyah dan Keguruan UIN Alauddin Makassar, setelah dengan seksama meneliti dan mengoreksi skripsi yang bersangkutan dengan judul **“Pengembangan Instrumen Tes Diagnostik Pilihan Ganda Beralasan pada Materi Biologi Kelas VII MTs Madani Alauddin Kabupaten Gowa”** memandang bahwa skripsi tersebut telah memenuhi syarat-syarat ilmiah dan dapat disetujui untuk diajukan ke sidang hasil dan munaqasyah.

Demikian persetujuan ini untuk diproses lebih lanjut.

Samata-Gowa,

2019

**Pembimbing I**



**Dr. Hj. St. Syamsudduha, M.Pd.**  
NIP. 19681228 199303 2 003

**Pembimbing II**



**Syahriani, S.Pd., M.Pd.**  
NIP. 19860324 201903 2 007

UNIVERSITAS ISLAM NEGERI  
**ALAUDDIN**  
M A K A S S A R

## PENGESAHAN SKRIPSI

Skripsi yang berjudul, "**Pengembangan instrumen Tes Diagnostik Pilihan Ganda Beralasan pada materi biologi kelas VII MTs Madani Alauddin Kabupaten Gowa**", yang disusun oleh saudari Nurhalisa Nai, NIM: 20500115054, mahasiswa Jurusan Pendidikan Biologi pada Fakultas Tarbiyah dan Keguruan UIN Alauddin Makassar, telah diuji dan dipertahankan dalam sidang *munaqasyah* yang diselenggarakan pada hari **Rabu, 13 November 2019 M** yang bertepatan dengan tanggal **16 Rabiul Awal 1441 H**, dan dinyatakan telah dapat diterima sebagai salah satu syarat untuk memperoleh gelar Sarjana Pendidikan pada Jurusan Pendidikan Biologi Fakultas Tarbiyah dan Keguruan UIN Alauddin Makassar.


Samata-Gowa, 13 November 2019 M  
16 Rabiul Awal 1441 H

### DEWAN PENGUJI:

(Sesuai SK Dekan No. 3772 Tertanggal 11 November 2019)

Ketua : Dr. H. Muh. Rapi, M.Pd.  
Sekretaris : Santih Anggereni, S.Si., M.Pd.  
Munaqisy I : Ainul Uyuni Taufiq, S.P., S.Pd., M.Pd.  
Munaqisy II : Dr. Andi Maulana, M.Si.  
Pembimbing I : Dr. Hj. St. Syamsudduha, M.Pd.  
Pembimbing II : Syahriani, S.Pd., M.Pd.



Mengetahui:  
Dekan Fakultas Tarbiyah dan Keguruan  
UIN Alauddin Makassar, 



Dr. H. A. Marjuni, S.Ag., M.Pd.I.  
NIP 19781011 200501 1 006

## KATA PENGANTAR



*Alhamdulillah* *Rabbil'Alamin* penulis panjatkan kehadiran Allah swt. Rab yang Maha pengasih dan penyayang atas segala limpahan rahmat dan petunjuk-Nya sehingga penulis dapat menyelesaikan skripsi ini. Shalawat dan salam senantiasa tercurah kepada Rasulullah Muhammad saw sang Murabbi segala zaman, dan para sahabatnya, tabi' tabiin serta orang-orang yang senantiasa ikhlas berjuang di jalan-Nya. Pernyataan rasa syukur kepada sang khalik atas hidayah-Nya yang diberikan kepada penyusun sehingga dapat menyelesaikan skripsi ini yang berjudul **“Pengembangan Instrumen Tes Diagnostik Pilihan Ganda Beralasan Pada Materi Biologi Kelas VII Mts Madani Alauddin Kabupaten Gowa”**

Penyusun menyadari sepenuhnya bahwa dalam menyelesaikan skripsi ini tidak akan terselesaikan tanpa bantuan, bimbingan dan dukungan dari berbagai pihak. Melalui tulisan ini, penyusun menyampaikan ucapan terima kasih yang tulus dan teristimewa kepada kedua orang tua tercinta Genda Dg Nai dan Mantasia Dg Lanna yang selalu setia mendampingi, mendidik, mendoakan, dan mendengarkan segala keluh kesah dalam proses penyelesaian skripsi ini, semoga segala jerih payah mereka mendapat pahala yang berlipat ganda dan mereka senantiasa dalam lindungan Allah swt.

Proses penyelesaian skripsi ini sungguh merupakan suatu perjuangan panjang. Selama proses penyusunan skripsi ini berlangsung tidak sedikit kendala

yang dihadapi namun bantuan, bimbingan dan dukungan dari pembimbing, penguji dan validator dalam mengarahkan dan membimbing penulis hingga akhirnya skripsi ini dapat diselesaikan. Oleh karena itu patutlah kiranya peneliti menyampaikan ucapan terima kasih dan penghargaan sebesar-besarnya kepada:

1. Rektor Universitas Islam Negeri (UIN) Alauddin Makassar Prof. H. Hamdan Juhannis, MA., Ph.D. Wakil Rektor I. Prof. Dr. Mardan, M.Ag. Wakil Rektor II. Dr. Wahyudin, M.Hum. Wakil Rektor III. Prof. Dr. Darussalam, M.Ag. wakil Rektor IV. Dr. H. Kamaluddin Abunawas, M.Ag. yang telah memberikan kesempatan kepada penulis untuk menjadi mahasiswa UINAM dan atas segala fasilitas yang telah diberikan selama menimba ilmu di kampus peradaban ini.
2. Dekan Fakultas Tarbiyah dan Keguruan, Dr. H. A. Marjuni, S.Ag., M.Pd. I. Wakil Dekan I. Dr. M. Sabir U, M. Ag. Wakil Dekan II. Dr. M. Rusdi, M.Ag. Wakil Dekan III. Dr. H. Ilyas Ismail, M.Pd., M.Si. serta seluruh civitas akademik fakultas Tarbiyah dan Keguruan UIN Alauddin Makassar atas segala bantuan dalam bentuk pelayanan administrasi kepada penyusun, sehingga bisa menyelesaikannya skripsi ini.
3. Ketua dan Sekertaris Jurusan Pendidikan Biologi UIN Alauddin Makassar Dr. H. Muh. Rapi, S.Ag., M.Pd dan Ainul Uyuni Taufiq, S.P., S.Pd., M.Pd, yang telah memberikan izin, dukungan dan pelayanan kepada penyusun selama proses penyusunan skripsi ini.

4. Ibu Dr. Hj. St. Syamsudduha, M.Pd dan Syahriani, S.Pd., M.Pd, selaku pembimbing I dan II yang telah bersedia membagi waktu, gagasan dan fikirannya disela-sela kesibukan mereka serta memberi arahan, pengetahuan baru dan koreksi dalam penyusunan skripsi ini.
5. Ibu Ainul Uyuni Taufiq, S.P., S.Pd., M.Pd dan Bapak Dr. Andi Maulana, M.Si. selaku dosen penguji I dan II yang telah memberikan arahan dan masukan yang konstruktif dalam penyusunan dan perbaikan skripsi ini.
6. Bapak Nursalam S.Pd., M.Si dan Ahmad Ali, S.Pd., M.Pd selaku validator I dan II yang telah bersedia memvalidasi instrumen penelitian dan produk peneliti sehingga layak digunakan untuk penelitian.
7. Pihak sekolah MTs Madani Alauddin, terkhusus untuk Ibu Dra. Besse, selaku guru pengampu mata pelajaran IPA yang telah memberikan dukungan dan masukan dalam keterlaksanaan penelitian, serta adik-adik kelas VII A dan VII.B yang membantu dalam keterlaksanaan penelitian.
8. Kedua saudaraku Amalia nai dan Nurhikmah Nai untuk segala bentuk bantuan dan dukungan yang telah diberikan, semoga segala jerih payah mereka mendapat pahala yang berlipat ganda dan mereka senantiasa dalam lindungan Allah swt. Pengertian dan kebersamaan yang mereka berikan merupakan motivasi terkuat dalam meraih cita-cita dan masa depan yang lebih baik.
9. Bapak M. Thamrin, S.Sos, dan Dr. St. Aisyah BM., M.Sos. Selaku Orang tua kedua atas segala bentuk bantuan, arahan dan motivasi yang diberikan kepada penulis dan terimakasih kepada Alifah Luthfiah, Ahmad Naufal Fayyadh,

Ahmad Nafis Al-Gifari, dan Umaimah Arifatunnisa, atas kesediaan dan kerelaan mereka dalam berbagi serta dukungan mereka kepada penulis. semoga segala yang mereka lakukan mendapat pahala yang berlipat ganda dan mereka senantiasa dalam lindungan Allah swt.

10. Teman-teman Jurusan Pendidikan Biologi khususnya Angkatan 2015 (Organisme) dan terutama Pendidikan Biologi 3.4 yang selalu memberi motivasi serta bantuan teman terdekatku (Andi Wirasari A.M dan Nurmiftah Mutmainnah Hasbi, Nurlina S.Sos, Sari Utari dan Dewi Hasriani).
11. Semua pihak yang tidak dapat penyusun sebutkan satu persatu yang telah banyak memberikan sumbangsih kepada penulis selama kuliah hingga penyelesaian skripsi ini.

Akhir kata, permohonan maaf yang sebesar-besarnya, sekiranya selama proses penyusunan skripsi ini terdapat hal-hal yang tidak berkenan. Semua itu terjadi atas kekhilafan serta kesalahan pribadi penulis dan akan menjadi pelajaran yang berharga di masa mendatang. Semoga semua bantuan yang telah diberikan kepada penulis mendapat balasan yang baik dan setimpal dari Allah swt. Aamiin

Samata-Gowa, 2019

Penyusun,

**Nurhalisa Nai**

**NIM: 20500115054**



## DAFTAR ISI

|   |              |
|---|--------------|
| <b>HALAMAN JUDUL.....</b>                                 | <b>i</b>     |
| <b>PERNYATAAN KEASLIAN SKRIPSI.....</b>                   | <b>ii</b>    |
| <b>PERSETUJUAN PEMBIMBING.....</b>                        | <b>iii</b>   |
| <b>KATA PENGANTAR.....</b>                                | <b>iv</b>    |
| <b>DAFTAR ISI.....</b>                                    | <b>viii</b>  |
| <b>BAB I PENDAHULUAN.....</b>                             | <b>1-12</b>  |
| A. Latar Belakang Masalah.....                            | 1            |
| B. Rumusan Masalah.....                                   | 6            |
| C. Tujuan Penelitian.....                                 | 6            |
| D. Manfaat Penelitian.....                                | 7            |
| E. Definisi Operasional dan Ruang Lingkup Penelitian..... | 8            |
| F. Kajian terdahulu yang relevan.....                     | 9            |
| G. Spesifikasi Produk.....                                | 11           |
| <b>BAB II TINJAUAN TEORETIS.....</b>                      | <b>13-26</b> |
| A. Pengertian Tes Diagnostik.....                         | 13           |
| B. Karakteristik Tes Diagnostik.....                      | 14           |
| C. Fungsi Tes Diagnostik.....                             | 15           |
| D. Kedudukan Tes Diagnostik.....                          | 16           |
| E. Langkah-langkah Pengembangan Tes Diagnostik.....       | 18           |
| F. Penskoran dan Penafsiran Tes Diagnostik.....           | 21           |

|  |              |
|--|--------------|
| G. Tindak Lanjut Hasil Tes Diagnostik .....        | 23           |
| H. Pilihan Ganda Beralasan.....                    | 25           |
| <b>BAB III METODOLOGI PENELITIAN.....</b>          | <b>27-43</b> |
| A. Jenis Penelitian.....                           | 27           |
| B. Prosedur Pengembangan.....                      | 27           |
| C. Lokasi Penelitian dan Subjek Penelitian.....    | 31           |
| D. Teknik dan Instrumen Pengumpulan Data.....      | 31           |
| E. Teknik Analisis Data.....                       | 32           |
| F. Kriteria Kualitas Paket Tes.....                | 43           |
| <b>BAB IV HASIL PENELITIAN DAN PEMBAHASAN.....</b> | <b>44-68</b> |
| A. Deskripsi Hasil Penelitian.....                 | 44           |
| B. Kualitas Butir Tes diagnostik.....              | 54           |
| C. Pembahasan.....                                 | 64           |
| <b>BAB V PENUTUP.....</b>                          | <b>69-70</b> |
| A. Simpulan.....                                   | 69           |
| B. Implikasi.....                                  | 70           |
| <b>DAFTAR PUSTAKA.....</b>                         | <b>71-73</b> |
| <b>LAMPIRAN</b>                                    |              |

## DAFTAR TABEL

|            |   |    |
|------------|---|----|
| Tabel 2.1  | Kriteria Tes Diagnostik.....                    | 22 |
| Tabel 3.1  | Kriteria Penilaian Tanggapan validator .....    | 33 |
| Tabel 3.2  | Kategori Hasil Perhitungan CVI.....             | 35 |
| Tabel 3.3  | Kategori Tingkat Kepraktisan.....               | 36 |
| Tabel 3.4  | Kriteria reliabilitas soal.....                 | 37 |
| Tabel 3.5  | Klasifikasi Interpretasi Tingkat Kesukaran..... | 38 |
| Tabel 3.6  | Klasifikasi Interpretasi Daya Pembeda.....      | 39 |
| Tabel 3.7  | Kriteria Penilaian Pilihan Soal.....            | 40 |
| Tabel 3.8  | Kriteria Penilaian Pilihan Alasan.....          | 40 |
| Tabel 3.9  | Interpretasi Skala CRI.....                     | 41 |
| Tabel 3.10 | Interpretasi Hasil.....                         | 42 |
| Tabel 3.11 | Kategori Tingkatan Miskonsepsi .....            | 43 |
| Tabel 4.1  | Penilaian Validator.....                        | 52 |
| Tabel 4.2  | Saran Revisi Validator .....                    | 52 |
| Tabel 4.3  | Hasil validasi isi CVR dan CVI .....            | 54 |
| Tabel 4.4  | Angket keterlaksanaan instrumen.....            | 56 |
| Tabel 4.5  | Analisis Reliabilitas soal.....                 | 57 |
| Tabel 4.6  | Hasil Analisis indeks kesukaran Instrumen ..... | 58 |
| Tabel 4.7  | Hasil Analisis Daya Pembeda Instrumen.....      | 59 |

Tabel 4.8 Hasil Data Jumlah Jawaban Benar yang Diperoleh Siswa.....60


Tabel 4.9 Persentase Paham Konsep, Miskonsepsi dan Tidak Paham Konsep

Berdasarkan setiap butir Soal..... 62



## DAFTAR GAMBAR

|  |    |
|--|----|
| Gambar 3.1 Bagan Pengembangan Model Tessmer .....  | 27 |
| Gambar 4. 1 Bagan Alur pengembangan Tessmer.....   | 44 |
| Gambar 4.2 Grafik Perbandingan Persentase Paham Konsep, Miskonsepsi<br>Dan Tidak Paham Konsep..... | 64 |



## DAFTAR LAMPIRAN

### Lampiran Halaman Sampul

#### Lampiran A (Analisis kulaitas butir tes)

1. Analisis Validasi Produk
2. Analisis Angket Keterlaksanaan Guru
3. Analisis Reliabilitas
4. Analisis Tingkat Kesukaran
5. Analisis Daya Beda Instrumen
6. Analisis Presentase pemahaman konsep siswa

#### Lampiran B (Produk Akhir)

1. Instrumen Tes diagnostik
2. Kisi-kisi Tes daignostik
3. Pedoman Penskoran
4. Kunci jawaban
5. Lembar Observasi Keterlaksanaan
6. Lembar validasi

#### Lampiran C (Dokumentasi Penelitian)

#### Lampiran D (SK)

1. SK Pembimbing
2. SK Seminar Proposal
3. SK Komprehensif
4. Surat izin Penelitian
5. SK Ujian Hasil
6. SK Ujian Tutup

## ABSTRAK

**Nama** : Nurhalisa Nai

**NIM** : 20500115054

**Jurusan** : Pendidikan Biologi

**Fakultas** : Tarbiyah dan Keguruan

**Judul Penelitian:**“Pengembangan Instrumen Tes Diagnostik Pilihan Ganda Beralasan pada Materi Biologi Kelas VII MTs Madani Alauddin Kabupaten Gowa”.

---

Penelitian ini bertujuan menghasilkan sebuah instrumen tes diagnostik untuk mengidentifikasi tingkat pemahaman konsep biologi siswa kelas VII MTs Madani Alauddin Kabupaten Gowa. Instrumen tes diagnostik yang dikembangkan berbentuk pilihan ganda beralasan dengan 3 tingkatan yaitu tingkatan pertama terdiri dari soal yang mengungkapkan konsep yang akan dipilih jawabannya oleh siswa, tingkatan kedua berisi atas alasan yang dikemukakan oleh siswa, dan tingkatan ketiga berisi skala tingkat keyakinan dalam memilih jawaban yang dipilih siswa. Jenis penelitian yang digunakan yaitu Penelitian dan Pengembangan (Research and Development). Menggunakan Model pengembangan tipe formative research Tessmer, yang terdiri dari dua tahap yaitu tahap Preliminary dan tahap Formative evaluation yang meliputi tahap self evaluation, Prototyping (expert reviews, one-to-one dan small group serta field test uji coba dalam penelitian ini siswa kelas VII MTs madani Alauddin Kabupaten Gowa yang berjumlah 34 orang siswa. Berdasarkan hasil uji lapangan, diperoleh bahwa instrumen tes diagnostik dikatakan valid karena hasil CVR yang diperoleh adalah 1 dan memenuhi kriteria yaitu  $\geq 0,99$  dan hasil CVI yang diperoleh adalah 1 dengan kategori sangat sesuai. Hasil uji reliabilitas yang diperoleh adalah 0.742536 dengan interpretasi reliabilitas tinggi. Instrumen tes diagnostik berbentuk pilihan ganda beralasan memiliki tingkat kepraktisan dalam hal kemudahan pengaplikasian instrumen dengan nilai 3,75 dengan kategori sangat positif. rata-rata tingkat kesukaran soal berada pada kategori sedang dengan persentase 63,3%. Instrumen tes diagnostik pilihan ganda beralasan memiliki daya pembeda dengan persentase 80% dengan 43,3% soal memiliki daya pembeda cukup, 33,3% memiliki daya pembeda dengan kategori baik dan 3,3% memiliki daya pembeda sangat baik. Berdasarkan hasil analisis data tes diagnostik pilihan ganda beralasan diketahui persentase jumlah siswa yang termasuk dalam kategori paham konsep 23,04%, persentase siswa yang mengalami miskonsepsi sebesar 38,43% dan persentase siswa yang tidak paham konsep sebesar 38,43%. Berdasarkan hasil tersebut dapat dikatakan instrumen tes diagnostik yang dikembangkan efektif karena mampu mengidentifikasi tingkat pemahaman konsep siswa pada materi Klasifikasi makhluk hidup.

**Kata Kunci:** *Tes, Diagnostik, Pilihan Ganda*

## BAB I

### PENDAHULUAN

#### A. Latar Belakang

Pendidikan memiliki kontribusi yang sangat besar dalam kemajuan suatu negara. Peningkatan kualitas sumber daya manusia sangat dipengaruhi oleh proses pendidikan yang diterapkan oleh negara itu. Salah satu negara yang masih dalam tahapan perkembangan adalah Indonesia, dengan tingkat pendidikan yang masih tergolong rendah, sehingga pengelolaan dan peningkatan mutu pendidikan sangat dibutuhkan.

Kemajuan masa depan suatu bangsa tidak lepas dari peran aktif sumber daya manusia yang ada di dalamnya dengan terciptanya suatu pendidikan, yang berperan membentuk peserta didik yang memiliki sifat dan tabiat yang sesuai dengan cita-cita pendidikan, agar berguna bagi diri sendiri dan masyarakat.<sup>1</sup>

Pentingnya Pendidikan bagi manusia telah dijelaskan di dalam QS Al-Mujadilah/58: 11.

يَا أَيُّهَا الَّذِينَ ءَامَنُوا إِذَا قِيلَ لَكُمْ تَفَسَّحُوا فِي الْمَجَالِسِ فَافْسَحُوا يَفْسَحِ اللَّهُ لَكُمْ وَإِذَا قِيلَ انشُرُوا فَانشُرُوا وَايْرَفَعَاللَّهُ الَّذِينَ ءَامَنُوا مِنكُمْ وَالَّذِينَ ءَامَنُوا لَمْ يَكُن لَأَهِمًا تَعْمَلُوا خَيْرًا ۗ ۱

---

<sup>1</sup>Maharani Gultom & Juliawati Surbakti, "Pengaruh model pembelajaran mind mapping terhadap hasil belajar siswa pada materi kingdom plantae Kelas X", *Jurnal Pembelajaran Biologi, STKIP Labuhan Batu* 4, no.2 (2018).h. 5.



Terjemahannya:

“Hai orang-orang yang beriman apabila dikatakan kepadamu: “berlapang-lapanglah dalam majelis”, maka lapangkanlah niscaya Allah akan memberi kelapangan untukmu. Dan apabila dikatakan: “berdirilah kamu”, maka berdirilah, niscaya Allah akan meninggikan orang-orang yang beriman diantaramu dan orang-orang yang diberi ilmu pengetahuan beberapa derajat, dan Allah Maha mengetahui apa yang kamu kerjakan”<sup>2</sup>

Dari ayat di atas, Allah swt menjelaskan keutamaan orang-orang beriman dan berilmu pengetahuan, dengan menjanjikan derajat yang lebih tinggi. Merujuk pada ayat tersebut, maka dapat disimpulkan bahwa orang-orang yang menuntut ilmu pengetahuan akan mendapatkan jauh lebih banyak manfaat dibandingkan orang-orang yang tidak menuntut ilmu.

Pentingnya peran Pendidikan di masa yang akan datang, maka diperlukan suatu rancangan yang sesuai dengan tujuan nasional Pendidikan pada Undang-undang nomor 20 tahun 2003, yang bertujuan untuk mencetak generasi bangsa yang beriman dan bertakwa, berbudi luhur, cerdas dan kreatif. Dalam mencapai tujuan pendidikan nasional itu, diperlukan sebuah alat atau perangkat yang dapat diberikan kepada anak didik sesuai dengan tingkatan pendidikannya masing-masing seperti satuan pendidikan Sekolah Dasar (SD), pendidikan Sekolah Menengah Pertama (SMP), dan Sekolah Menengah Atas (SMA).<sup>3</sup>

Kontribusi pembelajaran Ilmu Pengetahuan Alam (IPA) sebagai bagian dari sistem pembelajaran formal di dalam satuan pendidikan Indonesia bertujuan untuk membangun sumber daya manusia yang berkualitas tinggi. Mata pelajaran IPA

---

<sup>2</sup>M. Quraish Shihab. *Tafsir Al-Misbah: Pesan, Kesan dan Keserasian Al-Qur'an*. (Jakarta: Lentera Hati, 2009) h. 110.

<sup>3</sup>Lian Kusumaningrum, dkk, “Pengembangan instrumen tes diagnostik kesulitan belajar kimia sma kelas XI Semester I Menggunakan Model Teslet”, *Jurnal Pendidikan Kimia* 4, No. 4. (2015) h. 36.

diajarkan mulai dari tingkat SD sampai pada tingkat SMA. Materi dalam Pembelajaran IPA itu sendiri, terbagi kedalam 3 bagian yaitu materi Biologi, Fisika, dan Kimia

Pembelajaran IPA dibidang biologi pada tingkatan SMP bertujuan untuk meningkatkan pemahaman dan keterampilan siswa dalam memahami dan menganalisis kejadian serta fenomena yang ada di lingkungannya, sehingga siswa mampu memecahkan masalah dalam kehidupan sehari-hari dengan konsep materi biologi yang memiliki cakupan yang luas mengenai bagaimana mengenal diri sendiri, mengenal makhluk hidup di sekitar, mengetahui hubungan makhluk hidup dengan makhluk hidup lain serta lingkungannya.<sup>4</sup>

Pemahaman konsep biologi berperan dalam pengintegrasian alam dan teknologi di dalam kehidupan. Sehingga siswa mampu menghubungkan setiap konsep yang ada untuk menjelaskan fenomena yang terjadi dalam kehidupan sehari-hari. Tetapi sering kali terjadi keadaan dimana siswa memiliki pemahaman yang berbeda dengan konsep yang ada secara ilmiah (konsep yang di kemukakan oleh para Ahli).<sup>5</sup>

Kesalahpahaman konsep yang dimiliki seorang siswa akan menyebabkan terjadinya miskonsepsi. Contoh miskonsepsi yang dikemukakan oleh seorang siswa yang mengetahui bahwa fungsi dari jantung yaitu menghasilkan darah. Miskonsepsi yang terjadi akan sangat berpengaruh karena bisa memberikan pemikiran yang salah

---

<sup>4</sup>Sri Puji Astuti, "Analisis miskonsepsi siswa pada materi klasifikasi makhluk hidup Kelas VII SMP Negeri 1 Rasau Jaya". *Skripsi* (Pontianak: Fak. Keguruan dan Ilmu Pendidikan Universitas Muhammadiyah, 2016) h. 1.

<sup>5</sup>Aniz Arsia Muntiani, "Analisis miskonsepsi biologi materi struktur dan fungsi jaringan pada hewan menggunakan *Certainty Of Response Index (CRI)*". *Skripsi* (Yogyakarta: Fak. Sains dan Teknologi UIN Sunan Kalijaga, 2015). h. 2.

dalam memahami konsep, sehingga terjadi ketidakcocokan antara konsep yang telah dipelajari dengan yang sedang dipelajari. Apabila hal ini tidak dihilangkan, maka berdampak pada ketidakberhasilan proses pembelajaran selanjutnya.<sup>6</sup>

*The United States Office of Education (USOE)* mengemukakan bahwa “Kesulitan belajar adalah suatu gangguan yang terjadi pada suatu individu yang mencakup proses psikologi dasar yakni pemahaman dan penggunaan bahasa ajaran atau tulisan. Untuk mengatasi kesulitan belajar peserta didik, maka dapat digunakan suatu cara yaitu diagnosis, untuk mengetahui tingkat dan letak kesulitan belajar peserta didik”.<sup>7</sup>

Diagnosis kesalahpahaman konsep Siswa dapat diukur dengan sebuah tes. Instrumen tes umumnya memberikan informasi tentang karakteristik kognitif dari peserta didik. Pemberian tes diagnostik dinilai efektif untuk mendapatkan informasi tentang tercapainya proses dan tujuan pembelajaran. Keunggulan dalam melakukan tes ini yaitu mengetahui letak kesalahan konsep yang dimiliki peserta didik, sehingga miskonsepsi tersebut dapat diperbaiki pada proses remedial.<sup>8</sup>

Penggunaan tes pilihan ganda beralasan memiliki tiga tingkatan yaitu siswa memilih jawaban soal yang mengungkapkan konsep tertentu, kemudian siswa mengutarakan alasan mengapa memilih jawaban tersebut, dan dilengkapi dengan

---

<sup>6</sup>Aniz Arsia Muntiani, "Analisis miskonsepsi biologi materi struktur dan fungsi jaringan pada hewan menggunakan *Certainty of Response Index (CRI)*". *Skripsi* (Yogyakarta: Fak. Sains dan teknologi UIN Sunan Kalijaga, 2015). h. 3.

<sup>7</sup>Indah Tri Wahyuni., dkk, “Pengembangan instrumen pendeteksi kesulitan belajar kimia Kelas X”, *Jurnal Pendidikan Kimia (JPK)*4 No. 4 (2015), h. 222–231.

<sup>8</sup>Lian Kusumaningrum, dkk., “Pengembangan Instrumen Tes Diagnostik Kesulitan Belajar Kimia SMA Kelas XI Semester I Menggunakan Model Teslet”, *Jurnal Pendidikan Kimia* 4, No. 4. (2015) h. 36.

pilihan tingkat keyakinan pemilihan jawaban yang memudahkan peneliti dalam mengetahui letak miskonsepsi atau kesalahan konsep yang dimiliki siswa. Hal lain yang mendasari yaitu kemudahan dan kepraktisan dalam pemberian dan pendeteksian jawaban siswa jika menggunakan soal berbentuk pilihan ganda sehingga tidak ada unsur subyektifitas.

Berdasarkan hasil pengamatan selama saya melaksanakan Praktek Pengalaman Lapangan (PPL) dan wawancara dengan guru IPA di MTs Madani Alauddin, menurut Ibu Dra. Besse, kesalahan konsep sering terjadi, dan beberapa siswa malahan tidak tahu konsep, dan di sekolah itu belum pernah merancang instrumen tes untuk mengukur miskonsepsi siswa, hanya membuat tes formatif untuk mengukur hasil belajar siswa. Salah satu contoh miskonsepsi yang dimiliki siswa terjadi ketika pembelajaran ciri-ciri makhluk hidup, dimana salah seorang siswa mengungkapkan pemahamannya tentang tumbuhan yang bergerak yaitu ketika tumbuhan itu tertiuip angin.<sup>9</sup>

Dari uraian di atas mengarah pada satu kesimpulan, bahwa tidak adanya instrumen tes yang berfungsi untuk mendiagnosa kesalahan konsep peserta didik pada materi pembelajaran IPA, memiliki dampak yang berkepanjangan yang dapat berpengaruh pada proses pembelajaran kedepannya. Oleh karena itu, sangat penting bagi seorang pendidik untuk mengidentifikasi tingkat pemahaman konsep peserta didik sehingga dapat diberikan penanganan yang tepat. Karena itu perlu dilakukan sebuah diagnosis terhadap tingkat pemahaman siswa, dalam melakukan diagnosa sangat diperlukan adanya suatu instrumen tes yaitu tes diagnostik pilihan ganda beralasan yang dapat mengungkap tingkat pemahaman konsep siswa. Alasan inilah

---

<sup>9</sup> Dra.Besse. Observasi hasil pembelajaran. *Wawancara*, (November, 2018)

yang menjadi dasar, sehingga peneliti tertarik untuk melakukan penelitian dan pengembangan instrumen tes dengan judul penelitian:

***“Pengembangan Instrumen Tes Diagnostik Pilihan Ganda Beralasan pada Materi Biologi Kelas VII MTs Madani Alauddin Kabupaten Gowa”.***

### ***B. Rumusan Masalah***

Berdasarkan uraian latar belakang di atas, maka dapat dirumuskan beberapa pokok permasalahan yaitu:

1. Bagaimana bentuk instrumen tes diagnostik yang digunakan untuk mengidentifikasi pemahaman konsep biologi siswa Kelas VII di Mts Madani Alauddin Kabupaten Gowa?
2. Apakah tes diagnostik pilihan ganda beralasan yang dikembangkan memenuhi kriteria, dilihat dari validitas, praktis dan efektif?

### ***C. Tujuan Penelitian***

Dari hasil penelitian, tujuan yang ingin diperoleh yaitu:

1. Untuk mengembangkan instrumen tes diagnostik yang digunakan untuk mengidentifikasi pemahaman konsep biologi siswa kelas VII di Mts Madani Alauddin kabupaten Gowa.
2. Untuk mengetahui Apakah tes diagnostik pilihan ganda beralasan yang dikembangkan memenuhi kriteria dilihat dari validitas, praktis dan efektif.

### ***D. Manfaat Penelitian***

Adapun manfaat hasil penelitian yang diharapkan dari penelitian ini sebagai berikut:

1. Bagi Siswa

Dari hasil penelitian diharapkan dapat membantu siswa untuk mengetahui tingkat kemampuan pemahaman konsep biologi dan menjadi alat untuk mengetahui letak kesalahan konsep yang dimiliki siswa.

2. Bagi Guru

Dari hasil penelitian diharapkan dapat memberikan gambaran kepada guru dalam mendiagnosa miskonsepsi siswa, yaitu dapat digunakan tes diagnostik pilihan ganda beralasan, dan dapat memberikan kemudahan untuk mengidentifikasi tingkat pemahaman konsep siswa.

3. Bagi Sekolah

Dari hasil penelitian diharapkan dapat menjadi salah satu referensi tambahan bagi sekolah untuk memperbaiki dan meningkatkan proses evaluasi yang ada agar tercapainya tujuan pembelajaran sehingga hasil pembelajaran sesuai dengan yang diharapkan.

4. Bagi Peneliti

Dari hasil penelitian dapat menambah wawasan dan pengetahuan tentang bagaimana proses evaluasi untuk mendiagnosa miskonsepsi siswa dengan pengembangan instrumen tes diagnostik pilihan ganda beralasan sehingga dapat dijadikan referensi dalam mengajar kelak.

#### ***E. Definisi dan Ruang Lingkup Pengembangan***

Definisi dan ruang lingkup pengembangan bertujuan untuk menyamakan pandangan antara peneliti dan pembaca dalam memahami konsep penelitian ini. Definisi dan ruang lingkup pengembangan penelitian ini yaitu:

Penelitian ini mengembangkan instrumen tes diagnostik bentuk pilihan ganda, terdiri dari soal yang mengungkapkan konsep yang akan dipilih jawabannya oleh siswa dan disertai alasan yang dikemukakan oleh siswa, serta skala tingkat keyakinan siswa dalam memilih jawaban. Jadi dalam penelitian ini instrumen tes yang dikembangkan terdiri atas tiga tingkatan yaitu soal dan jawaban sebagai tingkatan pertama, alasan memilih jawaban sebagai tingkatan kedua, serta skala tingkat keyakinan siswa dalam memilih jawaban sebagai tingkatan ketiga.

Materi biologi merupakan materi pembelajaran yang sangat kompleks, sehingga mempelajari materi biologi harus mampu mengaitkan antara konsep yang satu dengan yang lainnya. Materi Klasifikasi makhluk hidup merupakan materi yang terdiri dari beberapa konsep yang saling berkesinambungan. Materi ini diajarkan di kelas VII SMP yang terdiri dari beberapa sub materi yaitu materi klasifikasi benda, ciri-ciri makhluk hidup dan klasifikasi makhluk hidup.

Kevalidan produk instrumen yang dikembangkan, dapat dikatakan valid apabila sesuai dengan materi dan telah divalidasi oleh validator ahli. Instrumen ini dikatakan praktis apabila produk yang dibuat mudah untuk digunakan, dan dikatakan efektif apabila mampu mengungkap berapa presentase siswa yang paham/tahu konsep pembelajaran, yang mengalami kesalahan pemahaman konsep/ miskonsepsi atau siswa yang tidak paham konsep sama sekali.

#### ***F. Kajian Terdahulu Yang Relevan***

Berikut beberapa penelitian terdahulu, yang juga melakukan kajian tentang tes diagnostik diantaranya:

1. Dian, Mutmainnah, dalam jurnal penelitian berjudul “Pengembangan instrumen tes diagnostik pilihan ganda dua tingkat untuk Mengidentifikasi

Pemahaman Konsep Matematika Wajib Siswa MAN 1 Makassar”. Mengembangkan jenis penelitian *research and development* (R&D). Dengan menggunakan Model pengembangan Tessmer tipe *formatif evaluation*. Berdasarkan hasil uji coba yang dilakukan, diperoleh bahwa jumlah siswa yang termasuk ke dalam paham konsep 58,95%, persentase siswa yang mengalami miskonsepsi sebesar 12,63% dan persentase siswa yang tidak paham konsep sebesar 28,25%.<sup>10</sup>

2. Tri Wahyuningsih, Trustho Raharjo dan Dyah Fitriana Masithoh, dalam Jurnal Penelitian Berjudul “Pembuatan instrumen tes diagnostik fisika sma kelas XI” mengembangkan jenis penelitian *Research and Development* (R&D). Model pengembangan yang digunakan yaitu model pengembangan 4D oleh S. Thigarajan bentuk soal yang digunakan adalah pilihan ganda dengan alasan terbuka dengan dihasilkan nilai reliabilitas cukup. Dengan jumlah soal sebanyak 33 item.<sup>11</sup>
3. Penelitian yang dilakukan oleh Setiawan, Cahyono dan Kurniawan, dengan judul penelitian “Identifikasi miskonsepsi pada materi kimia menggunakan instrumen tes diagnostik” menggunakan model pengembangan (*R&D*) dengan mengikuti langkah-langkah pada model pengembangan 4D. Hasil uji kelayakan instrumen menunjukkan bahwa validitas isi dikatakan baik dengan Realibilitas 0. 58. Dengan nilai daya beda >0.20. penelitian ini

---

<sup>10</sup>Mutmainnah, Mania dan Sriyanti. “Pengembangan Instrumen Tes Diagnostik Pilihan Ganda Dua Tingkat untuk Mengidentifikasi Pemahaman Konsep Matematika”. *Jurnal matematika dan pembelajaran* 6 No.1 (2018) h. 1.

<sup>11</sup>Tri Wahyuningsih, Trustho Raharjo dan Dyah Fitriana Masithoh. “pembuatan instrumen tes diagnostic fisika sma kelas XI”. *Jurnal Pendidikan Fisika* Vol.1 No.1 (2013), h.1.



mengidentifikasi bahwa faktor yang menyebabkan kesalahpahaman konsep adalah metode pembelajaran yang kurang tepat.<sup>12</sup>

4. Penelitian yang dilakukan oleh Muhammad Luqman Hakim Abbas, dengan jurnal penelitian berjudul “Pengembangan instrumen three tier diagnostik test pada materi suhu dan kalor”. Hasil penelitian berupa instrumen tes diagnostik tiga tingkatan dengan struktur tes terdiri dari soal dan jawaban sebagai tingkatan pertama, alasan memilih jawaban sebagai tingkatan kedua, dan tingkat keyakinan sebagai tingkatan ketiga dengan menggunakan tingkat keyakinan skala 2 yaitu Yakin dan Tidak Yakin.<sup>13</sup>

Empat penelitian yang telah dipaparkan memiliki persamaan dan perbedaan dengan instrumen tes diagnostik yang akan dikembangkan. Letak persamaan penelitian ini yaitu sama-sama menggunakan tes diagnostik untuk mengidentifikasi kesalahpahaman konsep yang dimiliki siswa. Perbedaannya terletak pada materi soal tes yang dikembangkan, serta skala tingkat keyakinan yang digunakan yaitu skala empat.

### **G. Spesifikasi Produk**

Produk yang dihasilkan pada penelitian ini berupa instrumen tes diagnostik dengan spesifikasi sebagai berikut:

1. Produk yang dikembangkan berupa instrumen tes diagnostik bentuk pilihan ganda tiga tingkat. Terdiri dari soal yang mengungkapkan konsep yang akan

---

<sup>12</sup>Setiawan, Cahyono, dan Kurniawan. “Identifikasi dan analisis miskonsepsi pada materi kimia menggunakan instrumen tes diagnostik *Three Tiger*. *Journal of Innovative Science Education* 6 No 2 (2017) h. 1.

<sup>13</sup>Muhammmad Luqman Hakim Abbas.”Pengembangan instrumen Threetier diagnostik test pada materi suhu dan kalor. *Jurnal Ed-humanistics* 01 No 02 (2016) h. 1.

dipilih jawabannya oleh siswa dan disertai alasan yang dikemukakan oleh siswa, serta skala tingkat keyakinan dalam memilih jawaban yang dipilih siswa. Jadi dalam penelitian ini instrumen tes yang dikembangkan terdiri atas tiga tingkatan yaitu soal dan jawaban sebagai tingkatan pertama, alasan memilih jawaban sebagai tingkatan kedua, serta skala tingkat keyakinan siswa dalam memilih jawaban sebagai tingkatan ketiga

2. Produk yang dikembangkan dilengkapi dengan kisi-kisi soal, kunci jawaban, pedoman penskoran, dan pedoman interpretasi hasil.
3. Instrumen tes diagnostik yang dikembangkan berupa soal berbentuk pilihan ganda dengan empat pilihan jawaban, alasan yang diungkapkan siswa, serta empat pilihan tingkat keyakinan siswa dalam menjawab soal dan alasan.
4. Instrumen tes diagnostik yang dikembangkan berfungsi untuk mengidentifikasi miskonsepsi siswa pada materi klasifikasi makhluk hidup, pada siswa kelas VII Mts madani Alauddin Kabupaten Gowa.
5. Produk yang dikembangkan, berupa tes diagnostik bentuk pilihan ganda dengan kriteria validitas dikatakan baik apabila instrumen tes memiliki  $CVR \geq 0,99$  dan  $CVI \geq 0,34$ . Tes dikatakan reliabel apabila instrumen tes memiliki derajat reliabilitas tinggi (lebih dari 0,40), memiliki tingkat kesukaran 0,31 – 0,70, serta memiliki daya pembeda minimal cukup atau ( $DP > 0,2$ ).
6. Kevalidan produk instrumen yang dikembangkan, dapat dikatakan valid apabila sesuai dengan materi dan telah divalidasi oleh validator ahli. Instrumen ini dikatakan praktis apabila produk yang dibuat mudah untuk digunakan, dan dikatakan efektif apabila mampu mengungkap berapa presentase siswa yang paham/tahu konsep pembelajaran, yang mengalami

kesalahan pemahaman konsep/ miskonsepsi atau siswa yang tidak paham konsep sama sekali.



## BAB II

### TINJAUAN TEORETIS

#### *A. Tes Diagnostik*

##### **1. Pengertian Tes Diagnostik**

Istilah diagnosis diartikan sebagai usaha yang dilakukan oleh seseorang atau beberapa orang untuk mengidentifikasi gejala-gejala setelah dilakukan suatu pengamatan atau observasi. Istilah diagnosis dalam dunia pendidikan, digunakan untuk mengidentifikasi kesalahan konsep yang dimiliki peserta didik.

Kata diagnosis sering digunakan dalam dunia kesehatan untuk mengetahui suatu penyakit yang didiagnosa oleh seorang Dokter, dalam dunia pendidikan proses diagnosis dilakukan oleh seorang guru terhadap Siswa yang memiliki gejala-gejala atau mengalami kesalahan dalam memahami suatu konsep pembelajaran, yang nantinya setelah didiagnosa sang guru akan memberikan tindak lanjut yang tepat sehingga proses pembelajaran mampu dimaksimalkan dan mencapai tujuan pembelajaran yang telah ditetapkan.<sup>14</sup>

Kelemahan konsep yang dimiliki oleh Siswa dapat diidentifikasi dengan menggunakan tes diagnostik yang didesain khusus dengan tujuan diagnosa untuk mengetahui letak kesalahan konsep siswa agar hasil tes yang diberikan mampu memberikan informasi letak kesalahan konsep yang dimiliki siswa sehingga bisa ditangani dan diberikan tindakan agar kesalahan konsep tidak berkelanjutan.<sup>15</sup>

---

<sup>14</sup> Departemen Pendidikan Nasional, *Tes Diagnostik*. (Jakarta: Depdiknas, 2007), h. 2.

<sup>15</sup> Suwanto, *Pengembangan Tes Diagnostik Dalam Pembelajaran*, (Yogyakarta: Pustaka Pelajar, 2013), h. 90.

Penilaian diagnostik pada umumnya dilakukan diawal pembelajaran untuk mengetahui konsep awal yang dimiliki oleh siswa. Penilaian diagnostik juga dapat dilakukan dengan melihat nilai tes formatif yang telah dilalui siswa sebelumnya, dengan memberikan soal-soal yang dinilai sebagai letak kesalahan konsep yang dimiliki siswa.<sup>16</sup>

Penyusunan item-item soal pada soal tes diagnostik tidak boleh menggunakan soal dengan tingkat kesukaran yang tinggi karena fungsi dari pengadaan tes ini untuk mendiagnosis kelemahan konsep yang dimiliki oleh siswa sehingga penyusunan item soal berada pada tingkat kesukaran rendah.<sup>17</sup>

## **2. Karakteristik Tes Diagnostik**

Karakteristik dari tes diagnostik antara lain: (a) Rancangan soal tes diagnostik harus memiliki fungsi diagnosis agar mampu mendeteksi kesulitan belajar siswa. (b) Pengadaan tes diagnostik harus berdasarkan analisis atau observasi sumber-sumber yang menjadi pemicu kesalahan konsep siswa. (c) Bentuk soal harus disesuaikan dengan fungsi diagnosis sehingga mampu memberikan informasi yang akurat dan efektif terhadap kesalahan konsep yang dimiliki oleh siswa, bisa dalam bentuk soal *supply response* ataupun *selected response*. Yang dapat ditentukan letak kesalahan siswa dan bentuk jawaban bisa dengan pemberian alasan agar meminimalisir jawaban tebakan (d) Ada tindak lanjut yang dilakukan setelah masalah teridentifikasi

---

<sup>16</sup>Zainal Arifin, *Evaluasi Pembelajaran*, (Bandung: PT. Remaja Rosdakarya, 2013), h. 37

<sup>17</sup>Dian Mutmainnah, “ Pengembangan Instrumen Tes Diagnostik Pilihan Ganda Dua Tingkat untuk mengidentifikasi Pemahaman Konsep Matematika wajib Siswa MAN 1 Makassar, 16. *Skripsi* (Makassar: Fak. Tarbiyah dan Keguruan Uin Alauddin Makassar, 2017), h. 16.

### 3. Fungsi Tes Diagnostik

Fungsi Utama tes diagnostik ada 2 yaitu untuk mengidentifikasi kesulitan pemahaman konsep yang dimiliki oleh siswa, dan untuk menindak lanjuti masalah yang dialami siswa dengan upaya pemecahan masalah sesuai dengan tingkat miskonsepsi.<sup>18</sup>

Bentuk soal dari tes diagnostik dapat berupa tes pilihan ganda dengan alasan terbuka ataupun tes pilihan ganda dengan alasan yang sudah ditentukan dapat pula berbentuk tes esai. Dari jenis-jenis bentuk tes tersebut memiliki fungsi yang sama, yaitu untuk mengetahui kelemahan dan kesalahan konsep materi siswa sehingga hal itu menjadi titik tolak pemberian tindak lanjut guru yang sesuai dengan diagnosa.<sup>19</sup>

Tes diagnostik juga dapat digunakan untuk beberapa kepentingan sesuai dengan keperluan siswa yaitu:

- a. Diagnostik untuk kepentingan seleksi
- b. Diagnostik untuk pemilihan lapangan studi tertentu
- c. Diagnostik untuk kepentingan pemilihan jabatan
- d. Diagnostik untuk kepentingan pelaksanaan Psikoterapi
- e. Diagnostik untuk kepentingan bimbingan dan penyuluhan dalam belajar.<sup>20</sup>

Dari uraian di atas, maka dapat di tarik kesimpulan bahwa fungsi dari tes diagnostik yaitu untuk Guru, mengidentifikasi kesalahan konsep yang dimiliki oleh

---

<sup>18</sup>Departemen Pendidikan Nasional. *Tes Diagnostic*, h.3.

<sup>19</sup>Dian Mutmainnah, “ *Pengembangan Instrumen Tes Diagnostik Pilihan Ganda Dua Tingkat untuk mengidentifikasi Pemahaman Konsep Matematika wajib Siswa MAN 1 Makassar, 16*”, h. 9

<sup>20</sup> Baego Ishak dan Syamsudduha, *Evaluasi Pendidikan*. (Makassar: Alauddin Press, 2010), h. 60.

siswa, dan bagi siswa itu sendiri dengan adanya tes diagnostik ini siswa dapat mengetahui kesalahan konsep yang dimilikinya dan akan memotivasi dirinya untuk belajar lebih giat lagi.<sup>21</sup>

#### 4. Kedudukan Tes Diagnostik

Seorang guru untuk mengetahui hasil belajar seorang siswa maka akan mengadakan tes formatif yang penentuan lulus atau tidaknya peserta didik ditentukan dengan nilai yang melampaui nilai dari kriteria ketuntasan Minimum (KKM) atau sama dengan KKM yang berlaku di sekolah. Akan tetapi, apabila ada siswa yang tidak lulus dalam proses evaluasi tersebut maka guru harus melakukan tes diagnosis untuk menduga miskonsepsi yang terjadi pada siswa yaitu dengan menggunakan tes diagnostik.

Pendekatan penaksiran diagnostik terbagi menjadi 6 bagian yaitu:

a. Pendekatan profil siswa

Siswa memiliki kelemahan dan kekuatan masing-masing yang berbeda satu sama lain, oleh karena itu dilakukan pendekatan profil siswa dengan langkah-langkah: (a) mengenali kemampuan yang diinginkan untuk membuat profil setiap siswa, (b) membuat butir soal untuk mengukur konsep-konsep dasar pada masing-masing bidang, (c) menghimpun soal-soal ke dalam sub-sub tes yang terpisah, dan (d) mengelola masing-masing sub tes secara terpisah, dan menggunakan petunjuk dan pemilihan waktu secara terpisah.

b. Pendekatan mengidentifikasi kekurangan pengetahuan prasyarat

---

<sup>21</sup>Dian Mutmainnah, “*Pengembangan Instrumen Tes Diagnostik Pilihan Ganda Dua Tingkat untuk mengidentifikasi Pemahaman Konsep Matematika wajib Siswa MAN 1 Makassar, 16*”, h. 9.

Ada beberapa langkah yang perlu diperhatikan dalam pendekatan ini yaitu: membuat suatu hirarki dari suatu target pembelajaran yang akan dicapai kemudian melakukan analisis untuk mengidentifikasi prasyarat, hingga muncul hirarki prasyarat. Pendekatan ini akan memberikan informasi apakah siswa tertinggal dikarenakan mereka tidak memiliki pengetahuan atau keahlian khusus yang dibutuhkan untuk memahami pelajaran yang akan datang.

- c. Pendekatan mengidentifikasi target-target pembelajaran yang tidak dikuasai  
Informasi yang ingin diperoleh dari pendekatan ini yaitu suatu daftar target pembelajaran yang sudah dikuasai atau tidak dikuasai oleh siswa. Langkah-langkah pendekatan meliputi: (a) Mengenal dan menulis pernyataan-pernyataan target pembelajaran yang merupakan hasil pembelajaran. (b) Untuk setiap target pembelajaran, membuat empat sampai delapan butir soal. (c) Jika memungkinkan, meminta guru lain untuk mengulas setiap butir soal dan menaksir kecocokan butir soal dengan target pembelajaran. (d) Mengelompokkan butir-butir soal ke dalam suatu tes tunggal jika target pembelajaran relatif pendek (kurang dari enam). (e) Memberikan label lulus untuk setiap target pembelajaran jika nilai siswa telah melebihi dari *passing grade* yang telah ditentukan. (f) Melakukan penaksiran pada setiap siswa.
- d. Pendekatan pengidentifikasian kesalahan siswa  
Pendekatan ini bertujuan untuk mengidentifikasi kekeliruan siswa. Sehingga guru dapat memberikan pelajaran remedi. Salah satu caranya yaitu guru dapat melakukan wawancara.
- e. Pendekatan mengidentifikasi struktur pengetahuan siswa



Peta konsep merupakan salah satu cara untuk mengidentifikasi struktur pengetahuan siswa. Peta konsep ini berguna untuk mengungkap apakah siswa ini benar-benar memiliki pengetahuan yang terorganisir terhadap konsep pembelajaran. Hal ini bisa membantu guru menjelaskan mengapa siswa membuat kekeliruan, atau mengapa mereka memiliki kesulitan dalam menyelesaikan soal.<sup>22</sup>

Dari uraian tersebut maka dapat disimpulkan bahwa dalam pembuatan tes diagnostik ada beberapa pendekatan yaitu pendekatan profil, pendekatan mengidentifikasi kekurangan pengetahuan prasyarat, Pendekatan mengidentifikasi target-target pembelajaran yang tidak dikuasai, Pendekatan pengidentifikasian kesalahan siswa, dan Pendekatan mengidentifikasi struktur pengetahuan siswa.

### **5. Langkah-langkah Pengembangan Tes Diagnostik**

Berdasarkan kurikulum yang telah diterapkan di sekolah yang kini berbasis Kompetensi, maka sangat efektif untuk mengembangkan tes diagnostik untuk mendeteksi kompetensi dasar yang bermasalah dan menggunakan beberapa langkah, diantaranya:

- a. Mengidentifikasi kompetensi dasar yang belum tercapai ketuntasannya.

Sebelum dilakukan penyusunan instrument tes diagnostik maka perlu dilakukan indentifikasi kompetensi dasar, karena sekarang kurikulum yang digunakan adalah kurikulum berbasis kompetensi maka perlu digunakan tes diagnostik karna bisa saja siswa tidak mengalami kesalahan konsep pada seluruh aspek yang ada dalam kompetensi dasar tersebut, oleh karena itu perlu

---

<sup>22</sup>Dian Mutmainnah. *Pengembangan Instrumen Tes Diagnostik Pilihan Ganda Dua Tingkat untuk mengidentifikasi Pemahaman Konsep Matematika wajib Siswa MAN 1 Makassar*, h. 5-8.

perumusan yang jelas dan analisis yang tepat pada indikator-indikator mana saja siswa mengalami kesalahan konsep sehingga pembuatan instrumen tes diagnostik hanya terfokus pada indikator-indikator yang bermasalah.

b. Menentukan kemungkinan sumber masalah

Setelah langkah pertama selesai yaitu mengidentifikasi indikator yang bermasalah maka akan dilanjutkan dengan penentuan kemungkinan sumber masalah. Ada 3 kemungkinan sumber masalah yang dapat muncul dalam pembelajaran sains yaitu: a) kemampuan prasyarat tidak terpenuhi; b) Adanya miskonsepsi; dan c) Minimnya kemampuan *problem solving* (pemecahan masalah).

c. Menentukan bentuk dan jumlah soal yang sesuai

Setelah di tentukan sumber-sumber yang kemungkinan menjadi masalah yang dihadapi siswa maka perlu seperangkat alat yang berfungsi untuk mendiagnosa yang berbentuk butir soal. Butir soal dapat berupa pilihan ganda maupun tes uraian, yang paling penting alat tersebut dapat mengungkap masalah yang dialami siswa.

d. Menyusun kisi-kisi soal

Penyusunan kisi-kisi soal sangat perlu dilakukan sebelum dibuat butir soal. Penyusunan kisi-kisi tes diagnostik samahalnya dengan penyusunan tes formatif yang didalamnya harus memuat kompetensi dasar dan indikator yang diduga bermasalah, memiliki materi yang jelas, ada dugaan sumber masalah, memiliki indikator soal dan bentuk dan jumlah soal.

e. Menulis soal

Penulisan butir soal pada tes diagnostik memiliki sedikit perbedaan dengan butir soal tes formatif lain. Hal ini dikarenakan instrument tes ini dibuat untuk mendiagnosa sehingga jawaban yang diberikan siswa harus memberikan informasi yang cukup tentang kelemahan dan kesalahan yang dimiliki oleh siswa. Butir soal pilihan ganda lebih praktis, tetapi harus disertakan alasan jawaban agar meminimalisir jawaban tebakan yang dilakukan oleh siswa.

f. Mereview soal

*Review* soal sangat penting karena butir soal yang baik adalah butir soal yang memiliki validitas isi yang baik, oleh karenanya butir soal yang telah dibuat akan di validasi oleh seorang atau beberapa orang pakar atau guru-guru mata pelajaran yang terkait di sekolah.

g. Menyusun kriteria penilaian

Tahap atau langkah akhir yang dilakukan adalah penyusunan kriteria penilaian atau rubrik penilaian, hal ini dilakukan untuk memudahkan dalam pengidentifikasian dan penganalisisan jawaban siswa yang kita ketahui sendiri akan memiliki banyak variasi. Kriteria penilaian memiliki rentang skor yang dapat mimilah pada rentang berapa saja siswa dianggap paham dan menguasai kompetensi dasar (tuntas) atau belum paham kompetensi dasar (belum tuntas), atau berupa rambu-rambu bahwa dengan jumlah *type error* (jenis kesalahan) tertentu siswa yang bersangkutan dinyatakan ber"penyakit" sehingga harus diberikan perlakuan yang sesuai.<sup>23</sup>

---

<sup>23</sup>Departemen Pendidikan Nasional. *Tes Diagnostic*, h. 5-7.

Dari uraian diatas maka dapat disimpulkan bahwa ada beberapa langkah-langkah yang digunakan dalam pengembangan tes diagnostik yaitu identifikasi kompetensi dasar dan indikator, penentuan kemungkinan sumber masalah, perencanaan pembuatan jenis soal, merakit kisi-kisi, penyusunan soal, penskoran dan review butir soal.

## 6. Penskoran dan Penafsiran Tes Diagnostik

Di bawah ini diuraikan beberapa hal yang harus diperhatikan ketika melakukan penskoran dan penafsiran hasil tes diagnostik.

- a. Selain memberikan hasil kuantitatif berupa skor tertinggi bila responsnya lengkap dan skor terendah bila responsnya paling minim, kegiatan penskoran juga harus mampu merekam jenis kesalahan (*type error*) yang ada dalam respons siswa. Siswa dengan skor sama, misalnya sama-sama 0 (berarti responsnya salah) belum tentu memiliki *type error* yang sama juga, karena itu mengidentifikasi penyebab terjadinya kesalahan jauh lebih bermakna dibandingkan dengan menentukan berapa jumlah kesalahannya atau berapa skor total yang dicapainya. Hasil identifikasi *type error* menjadi dasar interpretasi yang akurat.
- b. Untuk memudahkan identifikasi dan analisis terhadap berbagai *type error* yang terjadi, setiap *type error* dapat diberi kode yang spesifik, sesuai selera guru asalkan konsisten, misalnya:

A = terjadi miskonsepsi

B = kesalahan mengubah satuan

C = kesalahan menggunakan formula

D = kesalahan perhitungan, dan seterusnya.

- c. Bila tes diagnostik terhadap suatu indikator dibangun oleh sejumlah butir soal perlu ditentukan batas pencapaian untuk menentukan bahwa seorang siswa itu dinyatakan bermasalah. Juga perlu ditentukan batas toleransi untuk jumlah dan jenis *type error* yang boleh terjadi. Batas pencapaian ini dapat ditentukan sendiri oleh guru berdasarkan pengalamannya atau berdiskusi dengan guru-guru yang lain.
- d. Tes diagnostik menggunakan acuan kriteria (*criterion-referenced*), karena hasil tes diagnostik yang dicapai oleh seorang siswa tidak digunakan untuk membandingkan siswa tersebut dengan kelompoknya melainkan terhadap kriteria tertentu sehingga ia dapat diklasifikasikan “sakit dan membutuhkan terapi” ataukah “sehat” sehingga dapat mengikuti kegiatan pembelajaran berikutnya.<sup>24</sup>

Ada beberapa Kriteria- Kriteria tes diagnostik:

**Tabel 2.1 Kriteria tes diagnostik**

| No. | Kriteria           | Kriteria Jawaban Siswa                                       |
|-----|--------------------|--|
| 1   | Miskonsepsi        | Pilihan benar – alasan benar                                 |
| 2   | Paham konsep       | Pilihan benar – alasan salah<br>Pilihan salah – alasan benar |
| 3   | Tidak paham konsep | Pilihan salah – alasan salah                                 |

---

<sup>24</sup>Sri Rahayu, “Pengembangan tes diagnostik pilihan ganda dua tingkat untuk mengidentifikasi miskonsepsi pada konsep gerak dua dimensi”, *Skripsi* (Jakarta: Fak. Tarbiyah dan Keguruan UIN Syarif Hidayatullah, 2015), h. 24

Setelah dilakukan penskoran kemudian dilakukan pengkategorian terhadap pemahaman siswa dengan katagori berikut:

- a. Jika siswa memilih jawaban benar dan alasan benar maka siswa dinyatakan paham
- b. Jika siswa memilih jawaban benar, namun alasan salah maka siswa dinyatakan kurang paham.
- c. Jika siswa memilih jawaban salah dan alasan salah, namun alasan masih berhubungan dengan jawaban yang dipilih maka siswa dinyatakan kurang paham
- d. Jika siswa memilih jawaban salah dan alasan salah, tanpa ada hubungan antara alasan dan pilihan jawaban maka siswa dinyatakan tidak paham.<sup>25</sup>

$$\% \text{pemahaman} = \frac{\sum \text{Siswa yang menjawab}}{\sum \text{Siswa}} \times 100\%$$

Dari penjelasan di atas dapat disimpulkan bahwa dalam membuat penskoran tes diagnostik yang perlu diperhatikan adalah pemberian skor harus dapat menunjukkan tipe kesalahan siswa. Sebab fungsi dilaksanakannya tes diagnostik ini adalah untuk melihat sampai sejauh mana pengetahuan siswa dan bila peserta didik mengalami kesalahan, diharapkan melalui penskoran tes diagnostik ini akan dapat terlihat tipe kesalahan yang dialami peserta didik.

## 7. Tindak Lanjut Hasil Tes Diagnostik

Kegiatan guru menindaklanjuti hasil tes diagnostik siswanya, tindak lanjut tersebut berupa perlakuan-perlakuan yang sesuai dengan permasalahan atau kesulitan

---

<sup>25</sup>Dian Mutmainnah, "Pengembangan instrumen tes diagnostik pilihan ganda dua tingkat untuk mengidentifikasi pemahaman konsep matematika wajib Siswa MAN 1 Makassar, h. 79.

yang dihadapi siswa. Kegiatan tindak lanjut untuk menyelesaikan permasalahan siswa, tidak hanya tertuju kepada siswa itu sendiri, melainkan juga kepada semua pihak yang terkait dengan kegiatan pembelajaran dan berkontribusi menimbulkan permasalahan siswa. Di bawah ini diuraikan beberapa hal yang perlu diperhatikan agar dapat menindaklanjuti hasil tes diagnostik dengan baik.<sup>26</sup>

- a. Kegiatan tindak lanjut dilakukan betul-betul berdasarkan hasil analisis tes diagnostik secara cermat. Tindak lanjut tidak selalu berupa kegiatan remedial di kelas, tetapi dapat juga berupa tugas rumah, observasi lingkungan, kegiatan tutor sebaya, dan lain-lain sesuai masalah atau kesulitan yang dihadapi siswa. Kegiatan tindak lanjut juga tidak selalu dilakukan secara individu, tetapi dapat juga dilakukan secara kelompok bergantung pada karakteristik masalah yang dihadapi siswa.
- b. Mengatasi permasalahan yang disebabkan oleh miskonsepsi membutuhkan kesabaran, keuletan, dan kecerdasan guru. Penelitian Berg, menunjukkan bahwa miskonsepsi sulit bila hanya diatasi melalui informasi atau penjelasan, oleh karena itu perlu dirancang aktivitas atau pengamatan secara langsung untuk memperbaikinya.
- c. Kegiatan tindak lanjut diberikan secara bertahap dan berkelanjutan. Tes diagnostik pada hakikatnya merupakan bagian dari ulangan harian, maka pelaksanaannya juga perlu diatur sehingga tidak tumpang-tindih (*overlapping*) dan tidak memberatkan siswa maupun guru.

---

<sup>26</sup>Sri Rahayu, "pengembangan tes diagnostik pilihan ganda dua tingkat untuk mengidentifikasi miskonsepsi pada konsep gerak dua dimensi" h. 28-29.

- d. Perlu dirancang program sekolah yang mendukung dan memberikan kemudahan bagi guru untuk mengadministrasi, melaporkan, dan menindaklanjuti hasil tes diagnostik, misalnya penyediaan sarana dan tenaga teknis, pemberian insentif atau penghargaan, dan program-program lain yang mendukung profesionalitas guru, misalnya lokakarya, workshop, dan penelitian yang mengangkat hasil-hasil tes diagnostik. Selain untuk evaluasi di sekolah, bila memungkinkan hasil analisis tes diagnostik juga dikirimkan atau dilaporkan kepada orang tua siswa, sehingga secara bersama-sama dapat membantu siswa dalam memecahkan masalahnya.<sup>27</sup>

### ***B. Pilihan Ganda Beralasan***

Instrumen tes berbentuk pilihan ganda dapat digunakan untuk mengukur hasil belajar kognitif peserta didik, disemua jenjang tingkatan kognitif dimulai dari ingatan, pemahaman, penerapan, analisis, sintesis dan evaluasi. Soal berbentuk pilihan ganda memiliki ciri-ciri berupa pilihan jawaban yang dipilih oleh para testee. Soal pilihan ganda memiliki format penulisan yang terdiri dari pokok soal (*stem*) dan pilihan jawaban (*option*) dimana pilihan jawaban terdiri dari jawaban yang benar dan pengecoh (*distractor*).<sup>28</sup>

Treagust menjelaskan bahwa untuk mengidentifikasi kesulitan belajar siswa maka dapat dilakukan wawancara akan tetapi metode wawancara menggunakan waktu yang lama sehingga ia mengembangkan soal pilihan ganda beralasan dengan tujuan mengembangkan tes yang terdiri atas dua tingkatan, dimana tingkatan pertama

---

<sup>27</sup>Departemen Pendidikan Nasional. *Tes Diagnostik*, h..14-15.

<sup>28</sup>Kunandar. *Penilaian autentik (penilaian Hasil Belajar peserta Didik berdasarkan kurikulum 2013) suatu pendekatan praktis disertai dengan contoh* (Cet: ke-2 jakarta: PT Raja Grafindo 2013) h. 183.



terdiri dari butir soal yang mengungkap konsep tertentu dan tingkatan kedua berupa alasan mengapa siswa memilih jawaban tersebut.<sup>29</sup>

Penyusunan soal pilihan ganda beralasan sebagai berikut:

a. Mengidentifikasi Isi

- 1) Mengidentifikasi pernyataan proposisi yang terkait dengan materi (dapat berupa definisi atau aturan).
- 2) Mengembangkan peta konsep, yaitu diagram yang terdiri dari beberapa konsep beserta hubungannya di antara konsep-konsep tersebut. Hubungan ini juga mencakup rumus atau aturan butir soal.
- 3) Menghubungkan pernyataan proposisi yang terkait pada peta konsep, agar diperoleh kandungan isi yang valid.
- 4) Validasi isi, untuk memeriksa apakah seluruh isi materi yang akan diselidiki sudah seluruhnya tercakup.

b. Mendapatkan informasi tentang miskonsepsi

- 1) Melakukan studi pustaka, utamanya yang terkait dengan konsep yang diselidiki baik dalam buku sumber maupun terutama dalam penelitian-penelitian terdahulu.
- 2) Melaksanakan wawancara dengan siswa, yang dilakukan baik secara formal maupun informal untuk memperoleh informasi tentang miskonsepsi siswa. Pertanyaan terbuka lebih memungkinkan digunakan untuk menggali sebanyak mungkin informasi.

---

<sup>29</sup>Dian Mutmainnah, *pengembangan Instrumen Tes Diagnostik Pilihan Ganda Dua Tingkat untuk mengidentifikasi Pemahaman Konsep Matematika wajib Siswa Man 1 Makassar*, h. 79.

- 3) Mengembangkan soal pilihan ganda dengan disertai alasan dari jawaban. Tiap butir soal terdiri dari (1) pokok soal, (2) pilihan jawaban, dan (3) alasan.<sup>30</sup>



---

<sup>30</sup>Dian Mutmainnah. *Pengembangan Instrumen Tes Diagnostik Pilihan Ganda Dua Tingkat untuk mengidentifikasi Pemahaman Konsep Matematika wajib Siswa MAN 1 Makassar*, h. 30.

## BAB III

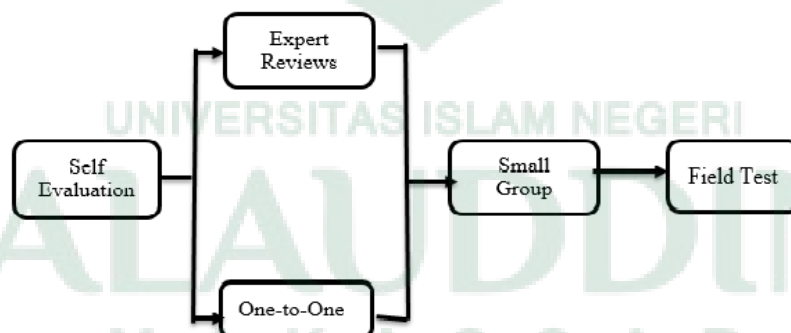
### METODOLOGI PENELITIAN

#### A. Jenis Penelitian

Jenis penelitian yang digunakan yaitu Penelitian dan Pengembangan (*Research and Development*). Menggunakan Model pengembangan tipe *formative research* Tessmer, yang terdiri dari dua tahap yaitu tahap *Preliminary* dan tahap *Formative evaluation* yang meliputi tahap *self evaluation*, *Prototyping (expert reviews, one-to-one dan small group* serta *field test*.<sup>31</sup>

#### B. Prosedur Pengembangan

Model pengembangan yang digunakan pada penelitian ini adalah model pengembangan yang dikemukakan oleh Tessmer yang terdiri dari beberapa tahap, yaitu:



**Gambar 3.1** Prosedur pengembangan Model Tessmer

<sup>31</sup>Dian Mutmainnah. *Pengembangan Instrumen Tes Diagnostik Pilihan Ganda Dua Tingkat untuk mengidentifikasi Pemahaman Konsep Matematika wajib Siswa Man 1 Makassar*, h. 56.

## 1. Tahap *Preliminary*

Pada tahap *Preliminary* akan dilakukan pengkajian terhadap beberapa sumber referensi yang berkaitan dengan penelitian ini. Setelah beberapa teori dan informasi sudah terkumpul, akan dilakukan kegiatan penentuan tempat dan subjek uji coba dengan cara menghubungi kepala sekolah dan guru mata pelajaran IPA di sekolah yang akan dijadikan lokasi uji coba serta melakukan wawancara terhadap guru IPA mengenai kegiatan pembelajaran dengan Kurikulum 2013, penggunaan soal-soal tes diagnostik serta wawancara tentang tingkat pemahaman konsep siswa di sekolah tersebut.<sup>32</sup>

## 2. Tahap *Formative evaluation*

### a. Tahap *self evaluation*

Pada tahap *self evaluation* dilakukan penilaian oleh diri sendiri terhadap desain instrumen tes diagnostik yang akan dibuat oleh peneliti.

Tahap ini meliputi:

#### 1) Analisis Kurikulum

Pada langkah ini dilakukan telaah terhadap kurikulum IPA, literatur, sehingga diperoleh instrumen tes yang dapat mengidentifikasi pemahaman konsep siswa.

#### 2) Analisis Siswa

Kegiatan yang dilakukan pada langkah ini adalah menggali informasi tentang jumlah siswa dan karakteristik siswa yang sesuai dengan rancangan dan pengembangan instrumen tes. Karakteristik ini

---

<sup>32</sup>Jurnaidi dan Zulkardi, "Pengembangan Soal Model PISA pada Konten *Change and Relationship* untuk mengetahui kemampuan penalaran matematis siswa sekolah menengah pertama" *jurnal pendidikan matematika*, Vol. 7 No. 2, (Juli 2013), h. 43.

meliputi latar belakang pengetahuan, dan perkembangan kognitif siswa yang akan di uji coba.

### 3) Analisis Materi

Kegiatan analisis materi ditujukan untuk mengidentifikasi, merinci, dan menyusun secara sistematis materi-materi utama yang akan dipelajari siswa berdasarkan analisis kurikulum. Analisis ini membantu dalam mengidentifikasi materi-materi utama yang digunakan sebagai rambu-rambu pengembangan instrumen tes.

### 4) Desain

Kegiatan yang dilakukan pada tahap desain yaitu, peneliti mendesain kisi-kisi soal pada instrumen tes, soal-soal instrumen tes diagnostik pilihan ganda tiga tingkat dan kunci jawaban instrumen tes. Desain produk ini sebagai *prototype*. Masing-masing *prototype* fokus pada tiga karakteristik yaitu: konten, konstruksi dan bahasa.

## 3. Tahap *Prototyping* (Validasi, Evaluasi, dan Revisi)

Pada tahap ini produk yang telah dibuat atau didesain akan dievaluasi, pada tahap ini produk akan diuji cobakan dalam 3 kelompok, yaitu *expert review*, *one-to-one* dan *small group*. Hasil desain pada *prototype* pertama yang dikembangkan atas dasar *self evaluation* diberikan pada pakar (*expert review*) dan siswa (*one-to-one*) serta *small group* secara paralel. Dari hasil ketiganya dijadikan bahan revisi.

### a) Pakar (*expert review*)

*Expert review* adalah teknik untuk memperoleh masukan atau saran dari para ahli untuk penyempurnaan instrumen tes. Pada tahap uji coba pakar (*expert*

*review*) disebut juga uji validitas, produk yang telah didesain akan dicermati, dinilai dan dievaluasi oleh pakar atau ahli. Para pakar atau validator akan menelaah konten, konstruks dan bahasa dari masing-masing prototype. Validator pada penelitian ini kemudian memberikan penilaian berdasarkan instrumen yang diberikan oleh peneliti.

b) *One-to-one*

Pada tahap ini, peneliti meminta 3 orang siswa sebagai tester untuk menjawab tes yang telah didesain. Tiga orang siswa ini terdiri dari siswa yang memiliki kemampuan tinggi, kemampuan sedang dan siswa dengan kemampuan rendah. Ketiga siswa tersebut diminta komentar tentang soal yang telah dikerjakan. Komentar yang diperoleh digunakan untuk merevisi desain instrumen tes yang telah dibuat. Hasil dari *one-to-one* ini adalah prototype II.

c) Kelompok kecil (*Small Group*)

Hasil revisi dari *expert review* dan *one-to-one* dijadikan dasar untuk merevisi prototype I menjadi desain prototype II. Kemudian hasilnya diuji cobakan pada *small group* (6 orang siswa sebaya non subjek penelitian). Karakteristik siswa terdiri dari dua siswa dengan kemampuan tinggi, dua siswa dengan kemampuan sedang dan dua siswa dengan kemampuan rendah. Berdasarkan hasil tes dan komentar siswa inilah produk direvisi dan diperbaiki. Hasil dari tahap ini diharapkan menghasilkan instrumen tes yang mampu mengidentifikasi pemahaman konsep siswa. Desain instrumen tes yang direvisi setelah tahap ini disebut *prototype III*.

#### 4. Tahap uji coba lapangan (*Field Test*)

Pada tahap ini komentar atau saran-saran serta hasil uji coba pada *small group* dijadikan dasar untuk merevisi desain *prototype* III. Hasil revisi diuji cobakan ke subjek penelitian dalam hal ini sebagai *field test*. Pada tahap ini produk yang telah direvisi, diuji cobakan pada siswa kelas VII Mts Madani Alauddin yang menjadi subjek uji coba penelitian.

#### **C. Lokasi dan Subjek Penelitian**

Pada penelitian ini, penulis mengambil lokasi penelitian di Madrasah Tsanawiyah (MTs) Madani Alauddin Pao-Pao Kabupaten Gowa yang bertempat di Jln. Bontotangga Kecamatan Paccinongan. Subjek penelitian adalah siswa kelas VII.

#### **D. Teknik dan Instrumen Pengumpulan Data**

##### **1. Teknik Pengumpulan Data**

Pada bagian ini akan dijelaskan teknik atau cara memperoleh data dari setiap instrumen yang telah diuraikan diatas. Teknik pengumpulan data adalah cara-cara yang dapat digunakan oleh peneliti untuk mengumpulkan data. Cara memperoleh data penelitian ini adalah menggunakan tes dan angket.

##### a). Tes

Tes yang akan diberikan merupakan soal-soal tes diagnostik pada pokok Klasifikasi Makhluk Hidup. Tes diberikan kepada siswa Mts Madani Alauddin kelas VII semester 2. Instrumen tes digunakan untuk memperoleh data tentang pemahaman konsep biologi siswa. Instrumen tes terdiri dari soal-soal biologi berbentuk pilihan

ganda tiga tingkat yang mengacu pada indikator kemampuan memahami materi biologi.

b). Angket

Angket atau kuesioner adalah sejumlah pertanyaan tertulis yang digunakan untuk memperoleh informasi dari responden dalam arti laporan tentang pribadinya atau hal yang siswa ketahui. Angket yang digunakan pada penelitian ini angket Keterlaksanaan mengenai tes diagnostik pilihan ganda untuk mengidentifikasi tingkat pemahaman konsep.

## 2. Instrumen Penelitian

Instrumen penelitian yang digunakan dalam penelitian ini adalah sebagai berikut:

a) Instrumen Tes

Instrumen tes diagnostik pilihan ganda dalam penelitian ini menggunakan soal-soal mengenai materi klasifikasi makhluk hidup. Tes yang diujikan dalam bentuk pilihan ganda tiga tingkat yang disesuaikan dengan indikator pembelajaran.

b) Lembar Validasi

Lembar validasi instrumen tes juga merupakan instrumen penelitian. Lembar validasi instrumen tes diarahkan pada validasi konten, validasi konstruk, kesesuaian bahasa yang digunakan, alokasi waktu yang diberikan dan petunjuk pada soal.

### *E. Teknik Analisis Data*



Teknik analisis data merupakan cara menganalisis data setelah melakukan penelitian. Proses analisis data dimulai dengan menelaah seluruh data yang tersedia dari berbagai sumber setelah melakukan penelitian. Metode analisis yang digunakan terdiri dari:

### 1. Analisis Validitas Isi Instrumen Tes Diagnostik Pilihan Ganda

#### a. *Content Validaty Ratio* (CVR)

Menurut Lawshe, CVR merupakan sebuah pendekatan validitas isi untuk mengetahui kesesuaian item dengan domain yang diukur berdasarkan *judgment* para ahli. Untuk mengukur CVR, validator diminta untuk memeriksa setiap komponen pada instrumen tes. Masukan para ahli ini kemudian digunakan untuk menghitung CVR untuk setiap komponen. Hasil validasi dari seluruh validator dianalisa dengan cara:

#### 1) Kriteria Penilaian Tanggapan

Pemberian skor pada tanggapan validator memiliki kriteria sebagai berikut:

**Tabel 3.1 Kriteria Penilaian Tanggapan validator<sup>33</sup>**

| Kriteria | Skor |
|----------|------|
| Ya       | 1    |
| Tidak    | 0    |

#### 2) Menghitung nilai *Content Validity Ratio* (CVR)

Menghitung CVR digunakan persamaan berikut:<sup>34</sup>

---

<sup>33</sup>Dian Mutmainnah. *Pengembangan Instrumen Tes Diagnostik Pilihan Ganda Dua Tingkat untuk mengidentifikasi Pemahaman Konsep Matematika wajib Siswa Man 1 Makassar*, h. 65

$$CVR = \frac{ne - \frac{N}{2}}{\frac{N}{2}}$$

Keterangan :

CVR = nilai validitas isi soal

Ne = jumlah responden yang menyatakan Ya

N = total responden

Ketentuan:

1. Saat kurang  $\frac{1}{2}$  dari total responden menyatakan Ya maka nilai CVR = 0
2. Saat seluruh responden menyatakan Ya maka nilai CVR =1 (hal ini diatur atau disesuaikan dengan jumlah responden)
3. Saat jumlah responden yang menyatakan Ya lebih dari  $\frac{1}{2}$  total responden maka nilai CVR = 0- 0.99.

Dari hasil CVR dapat ditentukan bahwa butir soal direvisi atau tidak. Dimana instrumen tes valid jika tiap soal mempunyai CVR  $\geq 0,99$ , hal ini sesuai dengan table CVR kritis Lawshe, jika menggunakan panelis/validator yang lebih sedikit dari 7 maka nilai minum CVR adalah 0,99.<sup>35</sup>

---

<sup>34</sup>Hendryadi. "Validasi Isi: Tahap awal Pengembangan Kuesioner". *Jurnal Riset manajemen dan Bisnis FE-UNIAT*. Vo. 2 No.2(Juni 2017) h. 174.

<sup>35</sup>S Lawshe, C. H. A "Quantitative Approach to Content Validity", *Jurnal Personnel psychology*, Vol 28, no.4, (1975), h. 568.

b. *Content Validaty Index (CVI)*

Setelah mengidentifikasi setiap sub pertanyaan pada instrumen tes dengan menggunakan CVR, CVI digunakan untuk menghitung keseluruhan jumlah sub pertanyaan. Secara sederhana CVI merupakan rata-rata dari nilai CVR untuk tiap komponen soal yang dijawab Ya. CVI didapat dengan persamaan:<sup>36</sup>

$$CVI = \frac{CVR}{\text{jumlah Soal}}$$

Hasil perhitungan CVI adalah berupa Rasio 0-1. Angka tersebut dapat dikategorikan sebagai berikut:

**Tabel 3.2 Kategori Hasil Perhitungan CVI<sup>37</sup>**

| Rentang   | Kategori      |
|-----------|---------------|
| 0-0,33    | Tidak sesuai  |
| 0,34-0,67 | Sesuai        |
| 0,68-1    | Sangat sesuai |

## 2. Analisis Angket Keterlaksanaan

Kepraktisan instrumen tes diagnostik pilihan ganda beralasan diukur berdasarkan hasil penilaian angket respon Guru yang selanjutnya dianalisis dengan

<sup>36</sup>Septian Jauhariansyah, "Pengembangan dan penggunaan tes diagnostik pilihan ganda dua tingkat (*Two Tier Multiple Choice*) untuk mengungkap pemahaman siswa kelas X Pada materi konsep redoks dan larutan elektrolit", h. 28.

<sup>37</sup>Widya Nurfebriani, "Kontruksi buku ajar interaksi antar molekul menggunakan konteks inkjet printer untuk mencapai literasi sains siswa SMA", *Skripsi* (Bandung: Fak. Keguruan dan Ilmu Pendidikan Universitas Pendidikan Indonesia, 2013), h. 43.

persentase. Kegiatan yang dilakukan untuk menganalisis data respons guru adalah sebagai berikut:<sup>38</sup>

a. Melakukan rekapitulasi hasil peneliti ahli ke dalam tabel yang meliputi:  
Aspek ( $A_i$ ) dan nilai total ( $V_{ij}$ ) untuk masing-masing validator.

b. Mencari rata-rata total ( $X_i$ ) dengan rumus:

$$X_i = \frac{\sum_{i=0}^n A_i}{n}$$

Keterangan :

$A_i$  = rata-rata aspek

$n$  = banyaknya aspek

c. Menentukan kategori kepraktisan setiap kriteria ( $K_i$ ) atau rata aspek ( $A_i$ ) atau rata total ( $X_i$ ) dengan kategori kepraktisan yang telah ditetapkan.

**Tabel 3.3 Kategori Tingkat Kepraktisan<sup>39</sup>**

| Nilai                   | Kriteria       |
|-------------------------|----------------|
| $3,5 \leq X_i \leq 4$   | Sangat Positif |
| $2,5 \leq X_i \leq 3,5$ | Positif        |
| $2,5 \leq X_i \leq 2,5$ | Cukup Positif  |
| $2,5 \leq X_i \leq 1$   | Tidak Positif  |

Keterangan:  $X_i$  = Nilai Rata-rata Responden

<sup>38</sup>Syaiful Hamanzah Nasution, dkk. *Pengembangan Media Pembelajaran*, h. 27.

<sup>39</sup>Sugiyono, *Metode Penelitian Pendekatan Kuantitatif, Kualitatif, dan R & D*, h. 145.

Kriteria yang digunakan untuk memutuskan bahwa media memiliki derajat kepraktisan yang memadai adalah mencapai nilai rata-rata  $2,5 \leq X_i \leq 2,5$  pada kriteria cukup positif.

Jika tidak demikian, maka perlu dilakukan revisi berdasarkan saran dari para validator atau dengan melihat kembali aspek-aspek yang dinilainya kurang. Selanjutnya dilakukan validasi ulang lalu dianalisis kembali. Demikian seterusnya sampai memenuhi nilai X minimal berada dalam kategori cukup positif.<sup>40</sup>

### 3. Analisis Reliabilitas Instrumen

Reliabilitas artinya tes tersebut dapat dipercaya. Suatu tes dikatakan dapat dipercaya jika memberikan hasil yang tetap apabila diteskan berkali-kali, sebuah tes dapat dikatakan reliabel apabila hasil-hasil tes tersebut menunjukkan ketetapan.<sup>41</sup> Adapun untuk menghitung reliabilitas dari instrumen tes pemecahan masalah yaitu dapat dihitung dengan menggunakan aplikasi SPSS atau dengan melihat rumus sebagai berikut:

$$\sigma^2 t = \frac{(\sum x^2) - \frac{(\sum x)^2}{N}}{N}$$

Keterangan :

$\sigma^2 t$  = Varians Total

$N$  = jumlah peserta Tes

---

<sup>40</sup>Nurdin, "Model Pembelajaran Matematika yang Menumbuhkan Kemampuan Metakognitif Untuk Menguasai Bahan Ajar", h. 145.

<sup>41</sup>Suharsimi Arikunto, *Dasar-dasar Evaluasi Pendidikan*, (Cet Ke-11; Jakarta: PT. Bumi Aksara, 2010), h. 74.

X= Skor total

$$r_{ac} \left( \frac{k}{(k-1)} \left| 1 - \frac{\sum \sigma^2 i}{\sigma^2 t} \right. \right)$$

Keterangan:

$r_{ac}$  = reliabilitas yang dicari

$\sum \sigma^2 i$  = jumlah varians skor tiap-tiap item

$\sigma^2 t$  = varians total

**Tabel 3.4 Kriteria reabilitas soal<sup>42</sup>**

| Koefisien Korelasi | Kriteria      |
|--------------------|---------------|
| 0,81-1,00          | Sangat Tinggi |
| 0,61-0,80          | Tinggi        |
| 0,41-0,60          | Cukup         |
| 0,21-0,40          | Rendah        |
| 0,00-0,20          | Sangat Rendah |

#### 4. Analisis Tingkat Kesukaran Instrumen Tes Diagnostik

Tingkat kesukaran soal merupakan salah satu indikator yang dapat menunjukkan kualitas butir soal tersebut apakah termasuk sukar, sedang atau mudah. Suatu soal dikatakan mudah bila sebagian besar siswa dapat menjawab dengan benar

<sup>42</sup>Suharsimi Arikunto, *Dasar-dasar Evaluasi Pendidikan*. h. 122.

dan suatu soal dikatakan sukar bila sebagian besar siswa tidak dapat menjawab dengan benar.<sup>43</sup> Rumus untuk menghitung indeks kesukaran yaitu:

$$D = \frac{B}{Js}$$

Keterangan:

D = indeks kesukaran soal yang dicari

B = jumlah jawaban betul

Js = jumlah semua lembar jawab

Dari indeks kesukaran tiap soal itu dapat dihitung indeks kesukaran seluruh tes. Caranya ialah dengan menjumlahkan semua indeks dari soal-soal yang dipakai untuk analisis soal dibagi jumlah semua lembar jawaban (jumlah lembar jawaban kelompok atas ditambah jumlah lembar jawaban kelompok bawah). Tolak ukur yang menginterpretasikan taraf kesukaran tiap butir soal digunakan kriteria sebagai berikut:

UNIVERSITAS ISLAM NEGERI  
ALAUDDIN  
M A K A S S A R

---

<sup>43</sup>Ali Hamzah, *Evaluasi Pembelajaran Matematika*, (Jakarta: Rajawali Pers, 2014), h. 244.

**Tabel 3.5 Klasifikasi Interpretasi Tingkat Kesukaran<sup>44</sup>**

| Nilai P           | Interpretasi |
|-------------------|--------------|
| $P = 0,00$        | Sangat sukar |
| $0,00 < P < 0,30$ | Sukar        |
| $0,30 < P < 0,70$ | Sedang       |
| $0,70 < P < 1,00$ | Mudah        |
| $P = 1,00$        | Sangat mudah |

### 5. Analisis Daya Pembeda Instrumen Tes Diagnostik

Daya beda butir soal yaitu butir soal tersebut dapat membedakan kemampuan individu peserta didik. Karena butir soal yang di dukung oleh potensi daya beda yang baik akan mampu membedakan peserta didik yang memiliki kemampuan tinggi atau rendah. Rumus yang digunakan untuk mengetahui daya pembeda setiap butir tes adalah:

$$D = Pu - Pl$$

Keterangan:

D = indeks daya pembeda butir

Pu = proporsi jawaban benar kelompok atas

Pl = proporsi jawaban benar kelompok bawah

**Tabel 3.6 Klasifikasi Interpretasi Daya Pembeda<sup>45</sup>**


---

<sup>44</sup>Ali Hamzah, *Evaluasi Pembelajaran Matematika*, h. 246.



| Nilai Dp           | Interpretasi |
|--------------------|--------------|
| $Dp \leq 0,00$     | Sangat jelek |
| $0,00 < Dp < 0,20$ | Jelek        |
| $0,20 < Dp < 0,40$ | Cukup        |
| $0,40 < Dp < 0,70$ | Baik         |
| $0,70 < Dp < 1,00$ | Sangat Baik  |

## 6. Analisis Tingkat Pemahaman Konsep Siswa

Langkah-langkah analisis data hasil tes adalah sebagai berikut:

a. Merekapitulasi setiap jawaban responden dan mengubahnya menjadi skor.

1). Tingkat pertama berisi pertanyaan yang berkaitan dengan organisasi kehidupan beserta pilihan jawabannya, dengan kriteria penilaian:

**Tabel 3.7 Kriteria Penilaian Pilihan Soal<sup>46</sup>**

| Bentuk Soal   | Nilai | Keterangan    |
|---------------|-------|---------------|
| Pilihan ganda | 1     | Jawaban benar |
|               | 0     | Jawaban salah |

2) Tingkat ke dua berisi tentang alasan siswa menjawab pertanyaan pada tingkat pertama dengan kriteria:

<sup>45</sup>Ali Hamzah, *Evaluasi Pembelajaran Matematika*, h. 241

<sup>46</sup>Istichomah Nasafi, "Pengembangan Instrumen Tes Diagnostik Pilihan Ganda Tiga Tingkat Untuk Mengidentifikasi Miskonsepsi Siswa Pada Materi Hukum Newton", *Skripsi* (Semarang, Fakultas Sains dan Teknologi Universitas Islam Negeri Walisongo, 2018), h. 35

**Tabel 3.8 Kriteria Penilaian Pilihan Alasan<sup>47</sup>**

| Bentuk Soal   | Nilai | Keterangan    |
|---------------|-------|---------------|
| Pilihan ganda | 1     | Jawaban benar |
|               | 0     | Jawaban salah |

3) Tingkat ke tiga berisi *Certainty of response index* (CRI) dengan skala 1 sampai 4 dengan Kategori interpretasi skala CRI sebagai berikut:

- a) 1 dan 2 merupakan CRI tingkat rendah
- b) 3 dan 4 merupakan CRI tingkat tinggi

**Tabel 3.9 Interpretasi Skala CRI<sup>48</sup>**

| CRI | Kriteria           |
|-----|--------------------|
| 1   | Sangat tidak yakin |
| 2   | Tidak yakin        |
| 3   | Yakin              |
| 4   | Sangat yakin       |

a. Nilai akhir siswa diperoleh dengan rumus seperti pada Persamaan:

$$NA = \frac{\sum skor jawaban + \sum skor alasan}{\sum skor maksimal} \times 100$$

b. Menginterpretasikan jawaban-jawaban siswa dalam kategori paham, tidak paham, miskonsepsi dengan merujuk pada tabel dibawah ini :

**Tabel 3.10 Interpretasi Hasil<sup>49</sup>**

<sup>47</sup>Istichomah Nasafi, "Pengembangan Instrumen Tes Diagnostik Pilihan Ganda Tiga Tingkat Untuk Mengidentifikasi Miskonsepsi Siswa Pada Materi Hukum Newton", h. 35

<sup>48</sup>Istichomah Nasafi, "Pengembangan Instrumen Tes Diagnostik Pilihan Ganda Tiga Tingkat Untuk Mengidentifikasi Miskonsepsi Siswa Pada Materi Hukum Newton". h.36

<sup>49</sup>Istichomah Nasafi, "Pengembangan Instrumen Tes Diagnostik Pilihan Ganda Tiga Tingkat Untuk Mengidentifikasi Miskonsepsi Siswa Pada Materi Hukum Newton", h. 36.

| Tingkat Pertama | Tingkat Kedua | Tingkat Ketiga | Kriteria    |
|-----------------|---------------|----------------|-------------|
| Benar           | Benar         | Tinggi         | Paham       |
| Benar           | Benar         | Rendah         | Tidak Paham |
|                 | Salah         |                |             |
| Salah           | Benar         |                |             |
|                 | Salah         |                |             |
| Benar           | Salah         | Tinggi         | Miskonsepsi |
| Salah           | Benar         |                |             |
|                 | Salah         |                |             |

d. Melakukan perhitungan persentase terhadap ketiga hasil penilaian di setiap kategori dengan menggunakan rumus:

$$P = \frac{f}{N} \times 100$$

Keterangan:

$P$  = persentase siswa tiap kategori

$f$  = jumlah siswa tiap kategori

$N$  = jumlah seluruh siswa yang menjadi subjek penelitian

e. Membuat rekapitulasi persentase rata-rata tingkatan pemahaman konsep seluruh siswa.

f. Memasukkan kategori yang diperoleh siswa dari perhitungan persentase sebelumnya sesuai kategori tingkat miskonsepsi

Tabel 3.11 Kategori Tingkatan Miskonsepsi<sup>50</sup>

| Presentase               | Kategori |
|--------------------------|----------|
| $0\% \leq N < 30\%$      | Rendah   |
| $30\% \leq N < 60\%$     | Sedang   |
| $60\% \leq N \leq 100\%$ | Tinggi   |

#### F. Kriteria Kualitas Paket Tes

Pada pengembangan instrumen tes ini, diperlukan suatu kriteria untuk menentukan kualitas instrumen tes yang telah dikembangkan itu baik atau tidak. Kriteria tersebut diperlukan sebagai patokan untuk menentukan sejauh mana proses pengembangan dilakukan. Pada penelitian ini untuk mengukur kevalidan, kereliabelan, tingkat kesukaran, dan daya pembeda instrumen tes maka disusun dan dikembangkan kriteria instrumen tes yaitu:

- a) Kriteria validitas dikatakan baik apabila instrumen tes memiliki  $CVR \geq 0,99$  dan  $CVI \geq 0,34$ .
- b) Kriteria kepraktisan instrumen apabila persentase angket Guru  $2,5 \leq X_i \leq 3,5$  Positif
- c) Kriteria reliabelitas dikatakan baik apabila instrumen tes memiliki derajat reliabilitas tinggi (lebih dari 0,40).
- d) Kriteria tingkat kesukaran dikatakan baik apabila instrumen tes memiliki tingkat kesukaran  $0,31 - 0,70$ .

---

<sup>50</sup>Istichomah Nasafi, "Pengembangan instrumen tes diagnostik pilihan ganda tiga tingkat untuk mengidentifikasi miskonsepsi siswa pada materi hukum newton", h. 37.

- e) Kriteria daya pembeda dikatan baik apabila instrumen tes memiliki daya pembeda minimal cukup atau ( $DP > 0,2$ ).





### 1. Tahapan *Preliminary*

Tahapan ini diawali dengan pengumpulan beberapa referensi yang berhubungan dengan penelitian ini, yakni tentang pengembangan instrumen tes diagnostik pilihan ganda beralasan untuk mengidentifikasi pemahaman konsep biologi Siswa, berdasarkan referensi-referensi tersebut diperoleh teori bahwa untuk mengetahui pengetahuan dan pemahaman siswa terhadap konsep biologi Ada 7 indikator untuk pemahaman konsep yaitu, menafsirkan, mencontohkan, mengklasifikasikan, merangkum, menyimpulkan, membandingkan, dan menjelaskan makna konsep.<sup>52</sup>

Selain itu juga dilakukan beberapa kegiatan seperti menghubungi kepala sekolah dan guru mata pelajaran IPA di MTs Madani Alauddin yang akan menjadi lokasi penelitian serta menentukan tempat dan subjek uji coba serta jadwal penelitian di MTs Madani Alauddin kabupaten Gowa.

### 2. Tahap *Formative Evaluation*

#### a. Tahap *Self Evaluation*

Tahapan ini bertujuan untuk merancang sebuah instrumen tes untuk mengukur pemahaman konsep Biologi Siswa. tahapan ini terdiri dari 4 kegiatan yaitu yaitu analisis kurikulum, analisis materi, analisis peserta didik, dan desain. Instrumen yang akan dibuat pada tahapan ini berdasarkan hasil analisis yaitu kisi-kisi tes, soal tes, Pedoman Penskoran dan tabel Interpretasi Hasil.

---

<sup>52</sup>Yulianti Eka, “Analisis pemahaman konsep dan pemecahan masalah biologi berdasarkan kemampuan berpikir kritis peserta didik kelas XI Smaal-Azhar 3 Bandar Lampung” *Skripsi* (lampung, Fakultas Ilmu Tarbiyah Dan Keguruan Universitas Islam Negeri Raden Intan, 2017), h. 184.

## 1) Analisis

### a) Analisis Kurikulum

Tahapan analisis kurikulum dilakukan untuk mengetahui kurikulum yang diterapkan di MTs. Madani Alauddin kabupaten Gowa. Berdasarkan observasi dan wawancara dengan Guru IPA, kurikulum yang diterapkan yaitu kurikulum 2013. Analisis kurikulum yang dilakukan berorientasi pada pencapaian kompetensi yang mencakup aspek kognitif siswa.

### b) Analisis Siswa

Kegiatan analisis Siswa difokuskan pada siswa kelas 7 sebagai subjek uji coba dengan rata-rata jumlah peserta didik pada masing-masing kelas adalah 40 siswa. Berdasarkan wawancara dengan guru IPA dapat diketahui bahwa pengetahuan siswa kelas VII MTs madani bervariasi, ada yang berkemampuan kurang, sedang, dan tinggi. Hal ini sejalan dengan teori *multiple intelligences* Armstrongs, bahwa Semua kecerdasan yang dimiliki manusia dalam kadar yang tidak persis sama. Semua kecerdasan dapat dieksplorasi, ditumbuhkan, dan dikembangkan secara optimal.<sup>53</sup> Hal ini juga didukung oleh adanya faktor dari minat yang dimiliki siswa terhadap setiap pembelajaran.

---

<sup>53</sup> Tadkiroatun Musfiroh, "Hakikat Kecerdasan Majemuk (*Multiple Intelligences*)". *Modul 1*. Jakarta: Universitas Terbuka, 2008, h. 7.



### c) Analisis Materi

Analisis materi merupakan kegiatan mengidentifikasi konsep-konsep utama yang akan digunakan dalam pengembangan tes diagnostik. Berdasarkan kegiatan analisis kurikulum, didapatkan bahwa materi yang akan digunakan dalam pengembangan instrumen tes diagnostik yaitu Materi Klasifikasi Makhluk Hidup kompetensi dasar 3.2 yang diajarkan pada semester ganjil. Selanjutnya dari materi tersebut dipilih beberapa subpokok bahasan dari tiap materi. Berdasarkan hal itu dikembangkan indikator untuk setiap soal yaitu:

- Menentukan jenis benda yang bersifat alamiah
- Menentukan Jenis benda yang bersifat buatan
- Menentukan jenis benda yang bersifat kompleks
- Membuktikan ciri bahwa makhluk hidup melakukan pernafasan
- Menentukan ciri bahwa makhluk hidup memerlukan makanan berdasarkan gambar
- Menentukan ciri bahwa makhluk hidup peka terhadap rangsangan
- Menentukan ciri-ciri makhluk hidup berdasarkan gambar
- Mengurutkan ciri makhluk hidup berdasarkan pernyataan yang ada

- Menentukan ciri bahwa makhluk hidup berkembang biak
- Menentukan perbedaan Hewan dan tumbuhan berdasarkan ciri-cirinya
- Menentukan contoh makhluk hidup dan benda tak hidup
- Menjelaskan pengertian mikroskop sebagai alat bantu pengamatan makhluk hidup
- Menentukan tahapan penggunaan mikroskop yang benar
- Menjelaskan tujuan klasifikasi makhluk hidup
- Menjelaskan pengertian takson
- Menentukan ilmuwan yang mengemukakan tentang klasifikasi
- Menentukan urutan klasifikasi 5 kingdom
- Menentukan perbedaan penamaan filum dan divisi
- Menentukan tata cara penulisan tata nama binomial
- Menentukan penulisan nama ilmiah Apel yang benar
- Menentukan klasifikasi makhluk hidup berdasarkan kunci dikotomi
- Menentukan ciri-ciri Kingdom monera
- Menentukan contoh organisme dari Kingdom protista
- Menentukan ciri-ciri Kingdom fungi
- Menentukan ciri dari Kingdom animalia

- Menentukan ciri Kingdom plantae
- Membuktikan kesamaan makhluk hidup berdasarkan tingkat kekerabatan
- Mengidentifikasi kekerabatan makhluk hidup pada tingkatan family
- Menentukan jenis filum pada Kingdom animalia
- Menentukan kekerabatan makhluk hidup pada tingkatan kelas

## 2) Tahap Desain

Tahapan selanjutnya adalah tahapan desain yaitu merancang instrumen tes diagnostik pilihan ganda beralasan yang akan digunakan untuk mengidentifikasi kesalahan konsep siswa, meliputi perancangan kisi-kisi, soal diagnostik, Kunci jawaban, pedoman penskoran dan pedoman interpretasi hasil. Tahapan desain instrumen dilakukan berdasarkan hasil dari tahapan analisis materi yang telah dilakukan sebelumnya. Soal-soal dirancang berdasarkan indikator pemahaman konsep. Kemudian dari hasil rancangan tersebut didapatkan 30 butir soal berbentuk pilihan ganda beralasan sebagai *prototype* I yang mewakili setiap materi pada bahasan Klasifikasi makhluk hidup.

### a) Kisi-kisi soal

Kisi-kisi soal tes diagnostik yang dikembangkan meliputi dua bagian, yaitu bagian identitas dan bagian matriks. Bagian identitas terdiri dari nama sekolah, mata pelajaran, kurikulum, kelas dan semester. Bagian matrik terdiri atas Kompetensi dasar, matri, tujuan

pembelajaran, indikator soal, ranah kognitif soal dan kunci jawaban. Aspek kognitif dalam kisi-kisi yang dikembangkan mengacu pada aspek kognitif taksonomi bloom yang meliputi C1, C2 dan C3. C1 merupakan tingkatan pertama yang berfungsi mengukur ranah pengetahuan. C1 tingkatan ke dua yang berfungsi mengukur ranah pemahaman. C3 merupakan tingkatan ke tiga yang berfungsi mengukur ranah pengaplikasian.

Kisi-kisi terdiri atas 6 indikator dengan jumlah 30 soal. Penyebaran butir soal dalam aspek kognitif meliputi: C1 terdiri atas 11 soal, C2 terdiri atas 16 soal, C3 terdiri atas 3 soal. Adapun dari ke 30 soal yang dibuat, butir soal nomor 15 dan 17 termasuk soal yang diadopsi dari Lembar kerja Siswa, butir soal nomor 3, 5, 7, 8, 10, 16, 19, 20, 21, 25, 28, dan 30 termasuk soal yang dimodifikasi dari Lembar Kerja Siswa dan butir soal nomor 1, 2, 4, 6, 9, 11, 12, 13, 14, 18, 22, 23, 24, 26, 27, dan 29 merupakan hasil pengembangan yang dilakukan oleh peneliti.

b) Petunjuk pengerjaan Tes

Petunjuk pengerjaan soal berisi tata cara pengerjaan soal tes, himbauan dan larangan selama pengerjaan soal tes diagnostik, dan alokasi waktu pengerjaan soal tes diagnostik. Soal tes diagnostik yang dikembangkan berupa soal pilihan ganda tiga tingkat. Tingkat pertama berupa soal dengan empat alternatif jawaban. Tingkat ke dua berisi kolom untuk mengungkapkan alasan dalam memilih jawaban. Tingkat ke tiga berisi tingkat keyakinan dalam memilih jawaban.

c) Kunci jawaban dan pedoman penskoran

Kunci jawaban berupa pedoman dalam mengoreksi jawaban untuk menentukan skor. Pedoman penskoran tes diagnostik pilihan ganda tiga tingkat digunakan sebagai pedoman untuk menentukan hasil tes yang telah dilakukan.

d) Pedoman interpretasi hasil

Pedoman interpretasi hasil tes diagnostik merupakan alat yang digunakan untuk mengidentifikasi jawaban yang diberikan Siswa. Pedoman interpretasi hasil berisi tabel interpretasi hasil untuk mengklasifikasikan jawaban yang telah diberikan siswa.

b. Tahap Prototyping (Validasi, Evaluasi dan Revisi)

Tujuan dari tahap *prototyping* ini adalah untuk menghasilkan *prototype* II dari instrumen tes yang telah direvisi berdasarkan masukan dari para ahli (*expert review*) dan data yang diperoleh dari uji coba *one-to-one*. Kegiatan pada tahap ini adalah *expert review*, *one-to-one* dan *small Group*. Kegiatan pada tahap ini meliputi validasi perangkat oleh validator diikuti dengan revisi dan uji coba terbatas tapi nonsubjek. Hasil kegiatan tahap *Prototyping* ini dijelaskan sebagai berikut:

1) *Expert Review*

*Expert review* digunakan sebagai dasar dalam melakukan revisi untuk menghasilkan *prototype* II. Validasi instrumen dilakukan dengan cara memberikan lembar validasi instrumen kisi-kisi tes, soal tes, kriteria jawaban tes, dan kriteria jawaban kepada validator. Dalam tahap validasi ini, validator

menilai 14 aspek yang berkaitan dengan instrumen yang telah dirancang. Berdasarkan penilaian validator didapatkan penilaian secara umum dapat dilihat pada tabel berikut:

**Tabel 4.1 Penilaian Validator**

| Validator    | Penilaian Validator  |
|--------------|--|
| Validator I  | Instrumen tes tergolong baik dan dapat digunakan dengan sedikit revisi |
| Validator II | Instrumen tes tergolong baik dan dapat digunakan dengan sedikit revisi |

Saran revisi validator terhadap instrumen yang meliputi kisi-kisi tes, soal tes, lembar jawaban tes, dan kunci jawaban atau respon jawaban siswa dapat dilihat pada tabel berikut:

**Tabel 4.2 Saran Revisi Validator**

| No | Validator    | Instrumen     | Saran perbaikan  |
|----|--------------|---------------|--|
| 1  | Validator I  | Kisi-kisi     | 1. Kesalahan penulisan diperbaiki                                      |
|    |              | Soal          | 1. Penggunaan tanda baca<br>2. Perbaikan kalimat soal                  |
|    |              | Kunci jawaban | 1. Perbaikan kesalahan pengetikan<br>2. Sesuaikan dengan konsep materi |
| 2  | Validator II | Kisi-kisi     | 1. Kesalahan pengetikan diperhatikan                                   |
|    |              | Soal          | 1. Pengecoh diperbaiki   |

|  |  |               |                            |
|--|--|---------------|----------------------------|
|  |  |               | 2. Perbaiki kalimat soal   |
|  |  | Kunci jawaban | 1. Perbaiki alasan jawaban |

## 2) *One-to-One*

Tahap selanjutnya yang dilakukan pada proses pengembangan ini adalah tahap *one-to-one*, dengan melibatkan beberapa peserta didik. Peserta didik yang dipilih merupakan peserta didik yang sebaya nonsubjek uji coba penelitian yang berkemampuan tinggi, sedang, dan rendah berdasarkan nilai hasil belajar ketiga siswa tersebut. Tahapan *One-to-One* ini dilaksanakan pada tanggal 3 oktober 2019, dari hasil revisi expert review dan *One-to-One* ini menghasilkan *Prototype II* yang akan diuji cobakan pada tahapan *Small Group*.

## 3) *Small Group*

Tahap *Small Group* dilaksanakan pada tanggal 5 oktober 2019 hari Sabtu. Tahap *small Group* ini di uji cobakan pada 6 orang siswa yang terdiri dari 2 orang berkemampuan rendah, sedang dan tinggi. Siswa diminta untuk mengerjakan soal Pilihan ganda beralasan yang kemudian menuliskan saran-saran perbaikan pada lembar yang telah disediakan. Berdasarkan saran dan masukan siswa ini instrumen tes diagnostik yang dikembangkan kemudian akan direvisi kembali dan hasil revisi tersebut akan dilanjutkan pada tahap uji lapangan (*Field Test*).

## 4) *Fild test* (Uji Coba Lapangan)

Hasil revisi dari tahapan Small Group, diujicobakan pada subjek uji coba penelitian yaitu siswa kelas VII.A MTs. Madani Alauddin Kabupaten Gowa yang dilaksanakan pada hari Senin 7 oktober 2019. Terdiri dari 34 orang siswa. Kegiatan tes dilakukan selama 90 menit. Siswa diminta untuk mengerjakan tes diagnostik pilihan ganda beralasan sebanyak 30 soal. Kegiatan uji coba ini diawali dengan pengenalan instrumen dan cara mengerjakan soal sesuai dengan petunjuk pengerjaan soal yang tertera di setiap lembar soal. Setiap siswa menjawab pertanyaan soal dengan memilih satu dari empat opsi jawaban yang telah disediakan kemudian mengungkapkan alasan dalam memilih jawaban serta memilih tingkat keyakinan dalam memilih jawaban. Hasil dari uji lapangan ini kemudian akan dianalisis untuk mengetahui pemahaman konsep yang dimiliki oleh siswa.

## **B. Kualitas Butir Tes Diagnostik Pilihan Ganda Beralasan**

### **1. Analisis Validitas Instrumen**

Instrumen tes diagnostik yang dikembangkan kemudian dianalisis dengan menggunakan metode *Content Validaty Ratio* (CVR) dan *Content Validaty Index* (CVI). Analisis ini dilakukan berdasarkan hasil validasi instrumen dari kedua validator, meliputi validasi materi, konstruksi, bahasa, dan petunjuk pengerjaan soal. Hasil dari analisis validitas instrumen tes diagnostik pilihan ganda beralasan sebagai berikut:

**Tabel 4.3 Hasil validasi isi CVR dan CVI**

| Butir soal | Validator 1 | Validator 2 | Nilai CVR | Keterangan                |
|------------|-------------|-------------|-----------|---------------------------|
| 1          | Ya          | Ya          | 1         | Butir tes dapat digunakan |



|    |    |    |   |                           |
|----|----|----|---|---------------------------|
| 2  | Ya | Ya | 1 | Butir tes dapat digunakan |
| 3  | Ya | Ya | 1 | Butir tes dapat digunakan |
| 4  | Ya | Ya | 1 | Butir tes dapat digunakan |
| 5  | Ya | Ya | 1 | Butir tes dapat digunakan |
| 6  | Ya | Ya | 1 | Butir tes dapat digunakan |
| 7  | Ya | Ya | 1 | Butir tes dapat digunakan |
| 8  | Ya | Ya | 1 | Butir tes dapat digunakan |
| 9  | Ya | Ya | 1 | Butir tes dapat digunakan |
| 10 | Ya | Ya | 1 | Butir tes dapat digunakan |
| 11 | Ya | Ya | 1 | Butir tes dapat digunakan |
| 12 | Ya | Ya | 1 | Butir tes dapat digunakan |
| 13 | Ya | Ya | 1 | Butir tes dapat digunakan |
| 14 | Ya | Ya | 1 | Butir tes dapat digunakan |
| 15 | Ya | Ya | 1 | Butir tes dapat digunakan |
| 16 | Ya | Ya | 1 | Butir tes dapat digunakan |
| 17 | Ya | Ya | 1 | Butir tes dapat digunakan |
| 18 | Ya | Ya | 1 | Butir tes dapat digunakan |
| 19 | Ya | Ya | 1 | Butir tes dapat digunakan |
| 20 | Ya | Ya | 1 | Butir tes dapat digunakan |
| 21 | Ya | Ya | 1 | Butir tes dapat digunakan |
| 22 | Ya | Ya | 1 | Butir tes dapat digunakan |
| 23 | Ya | Ya | 1 | Butir tes dapat digunakan |
| 24 | Ya | Ya | 1 | Butir tes dapat digunakan |
| 25 | Ya | Ya | 1 | Butir tes dapat digunakan |
| 26 | Ya | Ya | 1 | Butir tes dapat digunakan |

|            |    |    |    |                           |
|------------|----|----|----|---------------------------|
| 27         | Ya | Ya | 1  | Butir tes dapat digunakan |
| 28         | Ya | Ya | 1  | Butir tes dapat digunakan |
| 29         | Ya | Ya | 1  | Butir tes dapat digunakan |
| 30         | Ya | Ya | 1  | Butir tes dapat digunakan |
| Jumlah CVR |    |    | 30 |                           |
| CVR        |    |    | 1  |                           |

Berdasarkan tabel 4.3 menunjukkan bahwa dari 30 butir soal yang telah dinilai oleh validator telah menunjukkan bahwa butir-butir tersebut dapat digunakan. Kemudian dari hasil CVR tersebut maka dihasilkan nilai CVI yang merupakan rata – rata dari CVR semua item sebesar 1. Sehingga berdasarkan tabel 4.3 CVI dari 30 butir soal tersebut termasuk kedalam kategori sangat sesuai.

## 2. Analisis kepraktisan instrumen

Angket keterlaksanaan instrumen digunakan untuk melihat kepraktisan instrumen tes diagnostik pilihan ganda beralasan yang dikembangkan. Angket keterlaksanaan ini diberikan kepada guru mata pelajaran IPA di MTs Madani Alauddin. Hasil analisis kepraktisan instrumen tes diagnostik pilihan ganda beralasan sebagai berikut:

**Tabel 4.4 Angket keterlaksanaan instrumen**

| No. | Aspek yang Dinilai  | Skala Penilaian |    |   |    |
|-----|---|-----------------|----|---|----|
|     |   | T<br>S          | KS | S | SS |
| 1   | Aspek perencanaan<br>a. Petunjuk soal instrumen tes diagnostik yang |                 |    |   |    |

|        |   |                          |  |   |        |
|--------|---|--------------------------|--|---|--------|
|        | digunakan dinyatakan dengan jelas.  |                          |  |   | 4      |
|        | b. Instrumen tes yang digunakan dapat mendiagnosis kesalahan konsep yang dimiliki siswa                 |                          |  |   | 4      |
|        | c. Instrumen tes yang digunakan sesuai dengan indikator pembelajaran                                    |                          |  | 3 |        |
|        | d. Instrumen tes diagnostik yang digunakan tidak harus didampingi expert dalam pelaksanaannya           |                          |  | 3 |        |
| 2.     | Aspek Efisiensi   |                          |  |   | 4      |
|        | a. Instrumen tes diagnostik yang digunakan sesuai dengan alokasi waktu yang tertera dalam petunjuk soal |                          |  |   | 4      |
|        | b. Instrumen tes diagnostik yang digunakan tidak memerlukan biaya besar dalam pelaksanaannya            |                          |  |   | 4      |
|        | c. Instrumen tes diagnostik yang digunakan menggunakan sarana yang tersedia di sekolah                  |                          |  |   | 4      |
|        | d. Instrumen tes diagnostik yang digunakan tidak memerlukan ruang/tempat khusus dalam pelaksanaannya    |                          |  |   | 4      |
| Jumlah |   | UNIVERSITAS ISLAM NEGERI |  |   | = 3,75 |

### 3. Analisis Reliabilitas Instrumen

Uji reliabilitas dilakukan berdasarkan hasil uji coba lapangan (*field test*) yang melibatkan siswa kelas VII MTs Madani Alauddin kabupaten Gowa. Jumlah siswa di kelas tersebut adalah 34 orang siswa. Berdasarkan hasil pekerjaan siswa maka dapat dihitung tingkat reliabilitas tes sebagai berikut:

**Tabel 4.5 Hasil Analisis Reliabilitas Instrumen**

| Cronbach's Alpha | Jumlah soal |
|------------------|-------------|
| 0.742536         | 30          |

Berdasarkan analisis data pada program *Microsoft excel* menggunakan metode *Cronbach's Alpha* realibilitas tes yang diperoleh adalah 0.742536 dengan interpretasi reliabilitas tinggi. Sehingga berdasarkan analisis tersebut, maka tidak ada revisi instrumen tes menurut uji reliabilitas serta instrumen tes diagnostik pilihan ganda beralasan dapat dipercaya (reliabel) untuk digunakan dalam mengidentifikasi tingkat pemahaman konsep siswa artinya bila tes ini diujikan berulang kali akan memberikan hasil yang sama atau serupa.

#### **4. Tingkat kesukaran Instrumen Tes Diagnostik Pilihan Ganda Dua Tingkat**

Butir-butir soal tes dapat dikatakan baik apabila butir-butir tes tersebut memiliki tingkat kesukaran pada interval 0,31-0,70, hal ini menunjukkan bahwa butir-butir soal tidak terlalu sulit dan tidak terlalu mudah. Berdasarkan hasil pekerjaan siswa maka dapat dihitung tingkat kesukaran tes berdasarkan hasil uji lapangan sebagai berikut:

**Tabel 4.6 Hasil Analisis indeks kesukaran Instrumen**

| No | kategori     | Butir soal  | Jumlah soal | %     |
|----|--------------|---|-------------|-------|
| 1  | Sangat sukar | 0   | 0           | 0%    |
| 2  | sukar        | 13,22   | 2           | 6,7%  |
| 3  | sedang       | 3,8,9,10,14,15,16,17,18,19,21,<br>23,24,25,26,27,28,29,30 | 19          | 63,3% |
| 4  | mudah        | 1,2,4,5,6,7,12,20   | 8           | 26,7% |
| 5  | Sangat mudah | 11  | 1           | 3,3%  |

Tabel 4.6 menunjukkan bahwa dari 30 butir soal, sebagian besar berada pada kategori sedang karena dapat dilihat bahwa sebanyak 19 butir atau 63,3% soal berada pada kategori ini. Soal yang termasuk kategori sukar sebanyak 2 butir atau 6,7%. Soal yang termasuk kategori mudah sebanyak 8 butir atau 26,7%. Dan soal yang berada pada kategori sangat mudah sebanyak 1 butir dengan persentase 3,3%.

Berdasarkan penjelasan di atas maka tingkat kesukaran itu dapat dilihat dari jumlah peserta tes yang menjawab benar butir soal berbanding jumlah siswa yang mengikuti tes. Semakin banyak yang menjawab suatu soal, maka soal tersebut semakin dikategorikan mudah, sebaliknya semakin sedikit suatu soal di jawab maka soal tersebut semakin dikategorikan sukar.

##### **5. Daya Pembeda Instrumen Tes Diagnostik Pilihan Ganda beralasan**

Butir-butir soal pada instrumen tes dapat dikatakan baik apabila butir-butir tes tersebut memiliki daya pembeda sebesar 0,20 yang menunjukkan

bahwa butir-butir soal memiliki daya pembeda minimal cukup. Daya pembeda item tes yang dikembangkan diperoleh dari data hasil pekerjaan siswa pada uji coba lapangan (*field test*). Berdasarkan hasil pekerjaan siswa maka dapat dihitung daya beda soal sebagai berikut:

**Tabel 4.7 Hasil Analisis Daya Pembeda Instrumen**

| No. | kategori     | Butir soal                         | Jumlah soal | persentase |
|-----|--------------|------------------------------------|-------------|------------|
| 1   | Sangat jelek | 11                                 | 1           | 3,3%       |
| 2   | Jelek        | 1,2,10,12,22                       | 5           | 16,7%      |
| 3   | cukup        | 4,5,6,7,13,17,20,21,23,25,27,28,30 | 13          | 43,3%      |
| 4   | baik         | 3,8,9,14,16,18,19,24,26,29         | 10          | 33,3%      |
| 5   | Sangat baik  | 15                                 | 1           | 3,3%       |

Tabel 4.7 menunjukkan bahwa daya pembeda butir soal tes diagnostik pilihan ganda ber alasan yakni sebanyak 1 butir atau 3,3% soal memiliki daya pembeda sangat jelek, 5 butir atau 16,7 % soal memiliki daya pembeda jelek, 13 butir atau 43,3 % soal memiliki daya pembeda cukup, 10 butir atau 33,3 % soal memiliki daya pembeda baik, dan 1 butir atau 3,3% memiliki daya pembeda sangat baik. dengan kata lain soal tes diagnostik pilihan ber alasan dapat membedakan peserta didik yang berkemampuan tinggi dengan peserta didik berkemampuan rendah.

## 6. Analisis Data Tingkat Pemahaman Siswa

Tes yang digunakan dalam penelitian ini adalah tes diagnostik pilihan ganda beralasan. Pada tahap pertama siswa mengerjakan tes pilihan ganda dengan 4 pilihan opsi, dalam tes ini selain siswa memilih jawaban yang dianggap benar, mereka pun diharuskan menulis alasan mengapa memilih jawaban tersebut. Jumlah butir soal yang digunakan pada tahap uji terbatas ini sebanyak 30 soal. Skor yang didapatkan dilihat dari jumlah soal yang dijawab benar oleh siswa, dan persentase jumlah jawaban benar diperoleh dari jumlah jawaban benar dibagi banyak soal dikalikan seratus persen. Dari hasil penelitian yang dilakukan pada uji lapangan, yaitu tes pilihan ganda beralasan dihasilkan data jumlah jawaban benar siswa yang dapat dilihat pada tabel 4.8 di bawah ini:

**Tabel 4.8 Hasil Data Jumlah Jawaban Benar yang Diperoleh Siswa**

| <b>Nama siswa</b>   | <b>Jumlah benar</b> | <b>Persentase (%)</b> |
|---------------------|---------------------|-----------------------|
| Al Viqri Prawira W  | 15                  | 25                    |
| Aiya Shafia         | 31                  | 52                    |
| Arini Fauni S       | 17                  | 28                    |
| Ayla Dwi Ananda     | 19                  | 32                    |
| Azhar Adimulia S    | 24                  | 40                    |
| Denta Fahriyansyah  | 25                  | 42                    |
| Diana Awaliyah diaz | 18                  | 30                    |

|                     |    |    |
|---------------------|----|----|
| Fitri Evi R         | 25 | 42 |
| Humairah Imun       | 29 | 48 |
| Imam Bukhori        | 26 | 43 |
| Jylan Aisyah Hamzah | 37 | 62 |
| Marsya Salsabillah  | 38 | 63 |
| Muk Aksa Saputra    | 12 | 20 |
| Muk Nabi            | 20 | 33 |
| Putrapratama S      | 34 | 57 |
| Muk. Rafli          | 22 | 37 |
| Muh Sargian         | 31 | 57 |
| Muk. Agift Firdaus  | 20 | 33 |
| Muhammad Alamsyah   | 17 | 28 |
| Muhammad Ilham      | 19 | 32 |
| Muk Rafli Ramadhan  | 18 | 30 |
| Muh. Shafwan Ma'mur | 14 | 23 |
| Nadhifa Nurul       | 29 | 48 |
| Nagita Novianti     | 26 | 43 |
| Nayla Shafira       | 26 | 43 |



|                    |             |             |
|--------------------|-------------|-------------|
| Nurilmi            | 38          | 63          |
| Saskia Asri        | 24          | 40          |
| Ari Rahayu         | 20          | 33          |
| Iin Noviani        | 27          | 45          |
| Vyrli Virginia     | 38          | 63          |
| Zahra Fitrah       | 45          | 75          |
| Zahran Zakhwan     | 32          | 53          |
| Zakirah Yuki Anwar | 18          | 30          |
| Ahmad Zaky         | 33          | 55          |
| <b>rata-rata</b>   | <b>25.5</b> | <b>42,6</b> |

Berdasarkan tabel 4.8 terlihat bahwa kemampuan siswa dalam menjawab soal berbeda-beda. Hal ini dapat dilihat dari jumlah jawaban benar yang diperoleh masing-masing siswa. Jumlah soal yang dijawab benar oleh siswa paling rendah sebanyak 12 soal dengan persentase mencapai 20. Sedangkan jumlah soal yang dijawab benar oleh siswa paling tinggi mencapai skor 45 dengan persentase mencapai 75%. Siswa yang mendapatkan jumlah jawaban benar terendah belum dapat dikatakan bahwa mereka tidak memahami konsep klasifikasi makhluk hidup yang diujikan, begitu juga siswa yang mendapat jumlah jawaban benar tertinggi belum dapat dikatakan memahami konsep, karenanya perlu dilihat apakah alasan yang mereka tulis pada setiap jawaban benar atau salah. Dengan begitu akan terlihat siswa memahami konsep, miskonsepsi

atau bahkan tidak paham konsep. Untuk mengetahui apakah siswa memahami konsep, miskonsepsi atau tidak paham konsep dapat dilihat dari jawaban yang mereka pilih dan alasan yang siswa ungkapkan. Setiap jawaban benar baik untuk pilihan jawaban maupun pilihan alasan diberi skor 1. Dan setiap jawaban yang salah diberi skor 0. Persentase siswa yang paham konsep diambil dari jawaban siswa dengan kriteria jawaban benar-benar (BB) dengan tingkat keyakinan tinggi, persentase miskonsepsi diambil dari jawaban siswa dengan kriteria jawaban (BB/BS/SB/SS) dengan tingkat keyakinan tinggi, sedangkan untuk persentase tidak paham konsep diambil dari jawaban siswa dengan kriteria jawaban (BS/SB/SS). Lebih jelasnya dapat dilihat pada tabel 4.9 di bawah ini, yaitu tabel keterkaitan antara kriteria paham konsep, miskonsepsi dan tidak paham konsep dengan jawaban siswa.

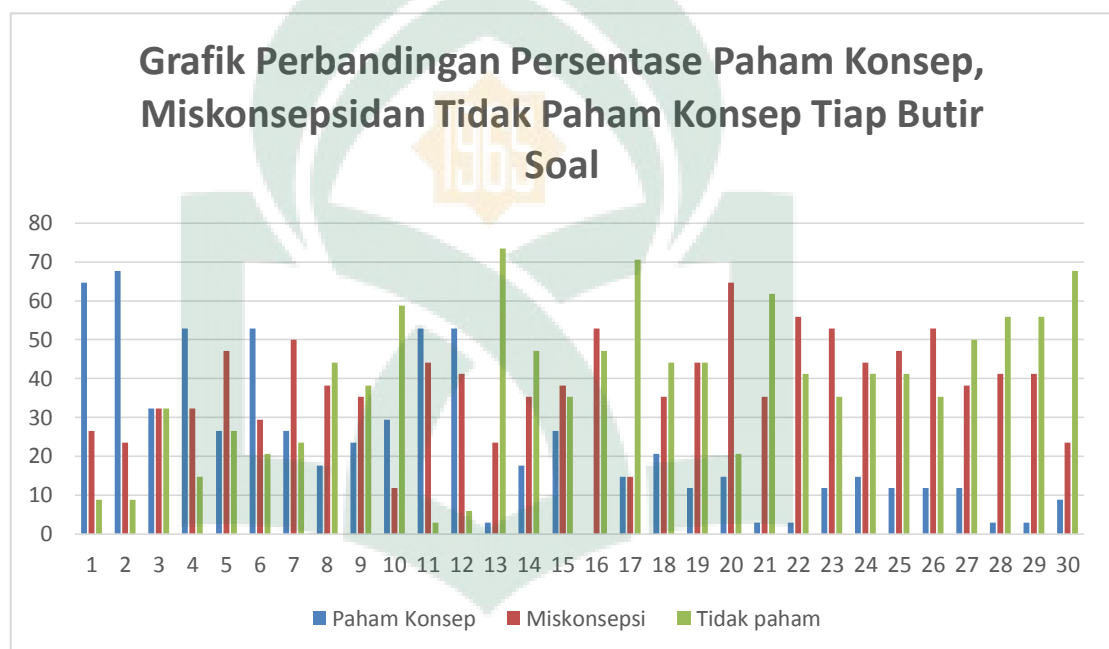
**Tabel 4.9 Persentase Paham Konsep, Miskonsepsi dan Tidak Paham Konsep**  
**Berdasarkan setiap butir Soal**

| Butir soal | Kriteria     |       |             |       |             |       |
|------------|--------------|-------|-------------|-------|-------------|-------|
|            | Paham Konsep |       | Miskonsepsi |       | Tidak Paham |       |
|            | F            | %     | F           | %     | F           | %     |
| 1          | 22           | 64.71 | 9           | 26.47 | 3           | 8.824 |
| 2          | 23           | 67.65 | 8           | 23.53 | 3           | 8.824 |
| 3          | 11           | 32.35 | 11          | 32.35 | 11          | 32.35 |
| 4          | 18           | 52.94 | 11          | 32.35 | 5           | 14.71 |
| 5          | 9            | 26.47 | 16          | 47.06 | 9           | 26.47 |
| 6          | 18           | 52.94 | 10          | 29.41 | 7           | 20.59 |
| 7          | 9            | 26.47 | 17          | 50    | 8           | 23.53 |
| 8          | 6            | 17.65 | 13          | 38.24 | 15          | 44.12 |

|           |      |       |       |       |       |       |
|-----------|------|-------|-------|-------|-------|-------|
| 9         | 8    | 23.53 | 12    | 35.29 | 13    | 38.24 |
| 10        | 10   | 29.41 | 4     | 11.76 | 20    | 58.82 |
| 11        | 18   | 52.94 | 15    | 44.12 | 1     | 2.941 |
| 12        | 18   | 52.94 | 14    | 41.18 | 2     | 5.882 |
| 13        | 1    | 2.941 | 8     | 23.53 | 25    | 73.53 |
| 14        | 6    | 17.65 | 12    | 35.29 | 16    | 47.06 |
| 15        | 9    | 26.47 | 13    | 38.24 | 12    | 35.29 |
| 16        | 0    | 0     | 18    | 52.94 | 16    | 47.06 |
| 17        | 5    | 14.71 | 5     | 14.71 | 24    | 70.59 |
| 18        | 7    | 20.59 | 12    | 35.29 | 15    | 44.12 |
| 19        | 4    | 11.76 | 15    | 44.12 | 15    | 44.12 |
| 20        | 5    | 14.71 | 22    | 64.71 | 7     | 20.59 |
| 21        | 1    | 2.941 | 12    | 35.29 | 21    | 61.76 |
| 22        | 1    | 2.941 | 19    | 55.88 | 14    | 41.18 |
| 23        | 4    | 11.76 | 18    | 52.94 | 12    | 35.29 |
| 24        | 5    | 14.71 | 15    | 44.12 | 14    | 41.18 |
| 25        | 4    | 11.76 | 16    | 47.06 | 14    | 41.18 |
| 26        | 4    | 11.76 | 18    | 52.94 | 12    | 35.29 |
| 27        | 4    | 11.76 | 13    | 38.24 | 17    | 50    |
| 28        | 1    | 2.941 | 14    | 41.18 | 19    | 55.88 |
| 29        | 1    | 2.941 | 14    | 41.18 | 19    | 55.88 |
| 30        | 3    | 8.824 | 8     | 23.53 | 23    | 67.65 |
| jumlah    | 235  | 691.2 | 392   | 1153  | 392   | 1153  |
| Rata-rata | 7,83 | 23.04 | 13.07 | 38.43 | 13.07 | 38.43 |

Berdasarkan tabel 4.9 persentase siswa yang paham konsep dari hasil penelitian ini sebesar 23,04%, persentase siswa yang mengalami miskonsepsi sebesar

38,43% dan persentase siswa yang tidak paham konsep sebesar 38,43%. Dari tabel di atas dapat dilihat bahwa persentase siswa yang paham konsep, miskonsepsi dan tidak paham konsep pada setiap nomor soal sangat beragam, maka dari itu untuk lebih jelasnya dapat dilihat pada grafik perbandingan paham konsep, miskonsepsi dan tidak paham konsep berikut ini:



**Gambar 4.2 Grafik Perbandingan Persentase Paham Konsep, Miskonsepsi dan Tidak Paham Konsep**

### C. Pembahasan

Pengembangan instrumen tes diagnostik pilihan ganda beralasan untuk mengidentifikasi pemahaman konsep siswa telah melalui serangkaian fase pengembangan model Tessmer mulai dari tahap *Preliminary*, *self evaluation*, tahap

*prototyping (expert review, one-to-one, small group)* dan *field test* sehingga menghasilkan sebuah produk akhir. Produk akhir yang dimaksud adalah instrumen tes diagnostik pilihan ganda beralasan berjumlah 24 soal. Sebelum proses pengembangan dilakukan, telah ditetapkan suatu kriteria kualitas instrumen tes untuk melihat sejauh mana keberhasilan produk yang dihasilkan.

Berdasarkan hasil yang diperoleh pada tahap *prototyping* dan *field tes*, yaitu penilaian ahli dan validasi serta uji coba lapangan, instrumen tes yang dihasilkan mencapai kriteria yang telah ditetapkan, yaitu valid dan reliabel. Sedangkan tingkat kesukaran instrumen tes dan daya pembeda instrumen tes secara keseluruhan sudah baik. Instrumen tes secara umum dinyatakan valid dengan nilai hasil CVR= 1 dengan nilai CVI yang dihasilkan adalah 1 dengan kategori sangat sesuai. Hal ini sejalan dengan teori Kevalidan lawshe yang berpendapat bahwa instrumen tes valid jika tiap soal mempunyai  $CVR \geq 0,99$ , dan jika menggunakan panelis/validator yang lebih sedikit dari 7 maka nilai minum CVR adalah 0,99.<sup>54</sup> Hendrayadi juga menjelaskan bahwa semakin lebih besar nilai CVR dari 0 maka semakin layak dan relevan satu instrumen.<sup>55</sup>

Instrumen tes secara umum dinyatakan reliabel karena berdasarkan analisis instrumen tes reliabilitas pada program *Microsoft excel* menggunakan metode Cronbach's Alpha realibilitas tes yang diperoleh adalah 0.742536 dengan interpretasi reliabilitas tinggi. Sehingga berdasarkan analisis tersebut, maka instrumen tes diagnostik pilihan ganda beralasan dapat dipercaya (reliabel) untuk digunakan dalam

---

<sup>54</sup>S Lawshe, C. H. A "Quantitative Approach To Content Validity, h. 568.

<sup>55</sup> Afrahmiryano dan dewi Ariani. " Analisis validitas bukuajar untuk sistem perkuliahan *E-Learning* pada mata kuliah Kimia dasar di FKIP Ummy Solok". h. 4.

mengidentifikasi tingkat pemahaman konsep siswa artinya bila tes ini diujikan berulang kali akan memberikan hasil yang sama atau serupa. Hal ini sejalan dengan pendapat Ghozali yang menjelaskan bahwa *Cronbach alpha* satu konstruk atau variabel dikatakan reliabel jika memberikan nilai *Cronbach Alpha*  $>0,6$ .<sup>56</sup>

Angket keterlaksanaan instrument yang diberikan kepada Guru IPA sebagai indikator kepraktisan dalam hal kemudahan pengaplikasian instrumen. Setelah dianalisis diperoleh nilai 3,75 dengan kategori sangat positif, sehingga dapat dikatakan bahwa instrumen tes diagnostik pilihan ganda beralasan yang dikembangkan praktis dari segi efisiensi pelaksanaan. Hal ini sejalan dengan pendapat Perwari dan Masduki bahwa kualitas kepraktisan diartikan bahwa tes tidak sulit untuk dilaksanakan dilihat dari segi pembiayaan dan pelaksanaannya. Selanjutnya Suparmin menjelaskan bahwa satu instrumen dapat dikatakan praktis jika instrumen memiliki kemudahan dalam beberapa hal. Kepraktisan satu instrumen dapat dilihat dari sejauhmana kemudahan instrumen itu dalam mempersiapkan, menggunakan, memperoleh hasil maupun kemudahan dalam mengadministrasi, waktu yang disediakan untuk melakukan evaluasi, kemudahan menskor dan kemudahan dalam menginterpretasi dan aplikasinya.<sup>57</sup>

Tingkat kesukaran instrumen tes dilihat dari indeks masing-masing item soal.

---

<sup>56</sup> Eva nur Fauziah dan dewi ayu nur wulandari. "Pengukuran kualitas layanan bukalapak.com terhadap kepuasan konsumen. *Jurnal Ilmu Pengetahuan dan Teknologi Komputer*. Vol 3, No 2 (Februari 2018), h. 2.

<sup>57</sup>Jayanti syafitri dik. "pengujian validitas dan praktikalitas tes disposisi berfikir kritis dalam biologi. *Jurnal Pendidikan Sains*. Vol7 No. 1 (Maret 2019), h. 2.

Berdasarkan analisis di atas rata-rata tingkat kesukaran soal berada pada kategori sedang dengan persentase 63,3%. Sehingga secara keseluruhan tingkat kesukaran instrumen tes diagnostik pilihan ganda beralasan yang dikembangkan sudah baik.

Daya pembeda instrumen tes berdasarkan kriteria soal yang baik terdapat pada rentang  $0,20 < D_p < 1,0$ . Berdasarkan hasil analisis daya pembeda didapatkan hasil 43,3% soal memiliki daya pembeda cukup, 33,3% memiliki daya pembeda dengan kategori baik dan 3,3% memiliki daya pembeda sangat baik. Daya pembeda yang sesuai kriteria yaitu daya pembeda dengan kategori cukup, baik dan sangat baik, dari hasil analisis tersebut menunjukkan 80% dari soal sesuai dengan kriteria daya pembeda. Berdasarkan hasil tersebut artinya instrumen tes yang dikembangkan cukup mampu membedakan siswa yang berkemampuan tinggi dan siswa yang berkemampuan rendah. Adapun Soal dengan daya beda di bawah kriteria yang sudah ditentukan  $\leq 0,20$  menunjukkan bahwa soal tersebut tidak mampu membedakan kemampuan siswa kelompok atas dan bawah, sehingga kualitas soal tersebut adalah buruk sehingga harus dibuang/diganti<sup>58</sup>

Berdasarkan hasil data tes diagnostik pilihan ganda beralasan untuk mengidentifikasi pemahaman konsep siswa, dapat diketahui bahwa jumlah siswa yang termasuk dalam kategori paham konsep 23,04%, persentase siswa yang mengalami miskonsepsi sebesar 38,43% dan persentase siswa yang tidak paham konsep sebesar 38,43%. Dari hasil tes dapat diketahui bahwa kemampuan siswa dalam memahami konsep kurang baik terbukti dari banyaknya persentase peserta tes yang mengalami miskonsepsi dan tidak paham konsep dibandingkan dengan yang

---

<sup>58</sup>Dian Agustin, Nina Kadartina dan Lisa Tania, "Pengembangan Instrumen Assesmen pengetahuan pada materi Teori atom bohr dan mekanika kuantum". *Jurnal Pendidikan dan Pembelajaran kimia*. Vol. 4. No. 1 (April 2015). h, 8

paham akan konsep pembelajaran. Hasil tes tersebut menunjukkan bahwa tes diagnostik yang dikembangkan mampu mengidentifikasi tingkat pemahaman konsep siswa, dapat dilihat dari berapa siswa yang teridentifikasi miskonsepsi, tidak paham konsep ataupun paham konsep. Hal ini sejalan dengan pendapat Mehrens & Lehmann yang menyatakan, bahwa tes diagnostik yang baik dapat memberikan gambaran akurat tentang miskonsepsi yang dimiliki siswa berdasarkan informasi kesalahan yang dibuatnya.<sup>59</sup> Zeilik juga berpendapat bahwa tes diagnostik digunakan untuk menilai pemahaman siswa terhadap konsep konsep kunci (*key concepts*) pada topik tertentu, secara khusus untuk konsep-konsep yang cenderung dipahami secara salah.<sup>60</sup>

Hasil analisis pemahaman konsep siswa menunjukkan bahwa butir soal yang paling banyak terjadi miskonsepsi adalah butir soal ke 20 dengan persentase miskonsepsi sebesar 64.71% atau sebanyak 22 dari 34 peserta tes yang mengalami miskonsepsi pada soal ini, sebab dari analisis jawaban, siswa belum memahami bagaimana penulisan nama ilmiah makhluk hidup yang benar.

Banyaknya miskonsepsi pada materi ini membuktikan bahwa siswa tidak memahami konsep yang diajarkan. Berdasarkan hasil observasi dan wawancara didapatkan hasil bahwa miskonsepsi pada konsep ini berasal dari kemampuan prasyarat dan metode pembelajaran yang diterapkan oleh guru. Kecepatan siswa dalam memahami konsep juga bergantung kepada metode dan cara penyampaian guru saat mengajar di kelas. Metode yang tepat serta cara penyampaian yang menarik membuat siswa lebih cepat paham terhadap konsep yang diajarkan, begitupula

---

<sup>59</sup> Tri Wahyuningsih, Trustho Raharjo Dan Dyah Fitriana Masithoh, Pembuatan Instrumen Tes Diagnostik Fisika Sma Kelas XI. *Jurnal Pendidikan Fisika* Vol.1 No.1 (2013), h. 5.

<sup>60</sup> Tri Wahyuningsih, Trustho Raharjo dan Dyah Fitriana Masithoh. "pembuatan instrumen tes diagnostik fisika sma kelas XI". *Jurnal Pendidikan Fisika* Vol.1 No.1 (2013), h.5



sebaliknya. Selain itu kemampuan siswa yang rendah juga merupakan faktor dari terjadinya miskonsepsi pada siswa. Oleh karena kemampuan yang terbatas maka siswa menjadi kurang cepat dalam memahami konsep sehingga menimbulkan miskonsepsi atau benar-benar tidak memahami konsep.<sup>61</sup>



---

<sup>61</sup> Dian Mutmainnah. *Pengembangan Instrumen Tes Diagnostik Pilihan Ganda Dua Tingkat untuk mengidentifikasi Pemahaman Konsep Matematika wajib Siswa Man 1 Makassar*, h. `127.

## BAB V

### PENUTUP

#### *A. Simpulan*

Penelitian pengembangan instrumen tes diagnostik pilihan ganda beralasan untuk mengidentifikasi pemahaman konsep siswa pada klasifikasi makhluk hidup telah dilaksanakan. Berdasarkan hasil dan pembahasan mengenai tahap-tahap pengembangan yang telah dilakukan, maka dapat disimpulkan sebagai berikut:

1. Instrumen tes diagnostik yang dikembangkan berbentuk pilihan ganda beralasan dengan 3 tingkatan yaitu tingkatan pertama terdiri dari soal yang mengungkapkan konsep yang akan dipilih jawabannya oleh siswa, tingkatan kedua berisi atas alasan yang dikemukakan oleh siswa, dan tingkatan ketiga berisi skala tingkat keyakinan dalam memilih jawaban yang dipilih siswa. Instrumen tes diagnostik dikembangkan dengan mengikuti tahapan pengembangan tipe *formative research* Tessmer, yang terdiri dari dua tahap yaitu tahap *Preliminary* dan tahap *Formative evaluation* yang meliputi tahap *self evaluation*, *Prototyping (expert reviews, one-to-one* dan *small group* serta *field test*.
2. Instrumen tes yang dikembangkan secara keseluruhan termasuk dalam kualitas yang baik dilihat dari validitas, reliabilitas, daya pembeda serta tingkat kesukarannya. Tes yang dikembangkan memiliki indeks validitas isi (CVI) sebesar 1,00 dan reliabilitas sebesar 0.742536 dengan kategori sangat tinggi. Angket keterlaksanaan instrumen tes diagnostik pilihan ganda beralasan diperoleh nilai 3,75 dengan kategori sangat positif. Sehingga instrumen tes diagnostik ini dapat dikatakan praktis untuk digunakan, dari segi efisiensi pelaksanaannya. Berdasarkan hasil analisis data tes diagnostik pilihan

ganda beralasan diketahui persentase jumlah siswa yang termasuk dalam kategori paham konsep 23,04%, persentase siswa yang mengalami miskonsepsi sebesar 38,43% dan persentase siswa yang tidak paham konsep sebesar 38,43%. Berdasarkan hasil tersebut dapat dikatakan instrumen tes diagnostik yang dikembangkan efektif karena mampu mengidentifikasi tingkat pemahaman konsep siswa pada materi Klasifikasi makhluk hidup.

### ***B. Implikasi***

Implikasi penelitian ini sebagai berikut:

1. Tes diagnostic pilihan ganda beralasan layak dipertimbangkan sebagai salah satu bahan evaluasi yang dapat digunakan untuk mengidentifikasi pemahaman konsep siswa pada materi klasifikasi makhluk hidup.
2. Bagi guru diharapkan agar mempertimbangkan mengadakan tes diagnostik agar guru mengetahui siswa yang paham akan konsep-konsep pembelajaran terutama pada indikator penulisan nama ilmiah.
3. Bagi peneliti selanjutnya agar dapat menguji cobakan pada subjek uji coba yang lebih luas serta soal yang dibuat harus disesuaikan dengan waktu yang tersedia.

## DAFTAR PUSTAKA

- Annisak, Wirichia, dkk., “Desain Pengemasan Tes Diagnostik Miskonsepsi Berbasis CBT (Computer Based Test)” *Jurnal EduFisika 2*, No.1, 2017.
- Astuti Sri Puji, “Analisis Miskonsepsi Siswa Pada Materi Klasifikasi Makhluk Hidup Kelas VII SMP Negeri 1 Rasau Jaya”. *Skripsi* (Pontianak: Fak. Keguruan dan Ilmu Pendidikan Universitas Muhammadiyah, 2016..
- Departemen Pendidikan Nasional, *Tes Diagnostic*. Jakarta: Depdiknas, 2007.
- Gultom, Maharani & Juliawati Surbakti, “Pengaruh Model Pembelajaran Mind Mapping Terhadap Hasil Belajar Siswa Pada Materi Kingdom Plantae Kelas X”, : *jurnal Pembelajaran Biologi, STKIP Labuhan Batu4*, no.2, 2018.
- Indah Tri Wahyuni., dkk, “Pengembangan Instrumen Pendeteksi Kesulitan Belajar Kimia Kelas X”, *Jurnal Pendidikan Kimia (JPK)4* No. 4 (2015), h. 222–231.
- Ishak, Baego dan Syamsudduha, *Evaluasi Pendidikan*. Makassar: Alauddin Press, 2010.
- Istichomah Nasafi, “Pengembangan Instrumen Tes Diagnostik Pilihan Ganda Tiga Tingkat Untuk Mengidentifikasi Miskonsepsi Siswa Pada Materi Hukum Newton”, *Skripsi* (Semarang, Fakultas Sains dan Teknologi Universitas Islam Negeri Walisongo, 2018.
- Kunandar. *Penilaian autentik (penilaian Hasil Belajar peserta Didik berdasarkan kurikulum 2013) suatu pendekatan praktis disertai dengan contoh*. Cet-ke-2 Jakarta: PT Raja Grafindo 2013.
- Kusumaningrum, Lian, dkk., “Pengembangan Instrumen Tes Diagnostik Kesulitan Belajar Kimia SMA Kelas XI Semester I Menggunakan Model Teslet”, *Jurnal Pendidikan Kimia 4*, No. 4. 2015.

- Mita Rahmani, dik, ' 'Analisis Kualitas Butir Soal Buatan Guru Biologi Kelas X SMA Negeri 1 Tanah Pinoh''*Skripsi*. Fkip Untan, Program Studi Pendidikan Biologi Jurusan Mipa. 2015.
- Muntiani, Aniz Arsia "Analisis Miskonsepsi Biologi Materi Struktur Dan Fungsi Jaringan Pada Hewan Menggunakan Certainty of Response Index (Cri)". *Skripsi*. Yogyakarta: Fak. Sains dan teknologi UIN Sunan Kalijaga, 2015.
- Mutmainnah, Dian, "Pengembangan Instrumen Tes Diagnostik Pilihan Ganda Dua Tingkat untuk mengidentifikasi Pemahaman Konsep Matematika wajib Siswa Man 1 Makassar, 16.*Skripsi*, Makassar: Fak. Tarbiyah dan Keguruan Uin Alauddin Makassar, 2017.
- Nursalam. *Pengukuran Dalam Pendidikan* Alauddin University Press: Makassar, 2012.
- Rolahnoviza, Gestri "Analisis Miskonsepsi Siswa Pada Mata Pelajaran Ipa Di Smpn 4 Penukal Utara Kabupaten Penukal Abab Lematang Ilir Pendopo". *Skripsi* .Palembang: Fak. Tarbiyah dan keguruan UIN Raden Patah, 2015.
- Septian Jauhariansyah, "Pengembangan dan Penggunaan Tes Diagnostik Pilihan Ganda Dua Tingkat (Two Tier Multiple Choice) untuk Mengungkap Pemahaman Siswa Kelas X pada Materi Konsep Redoks dan Larutan Elektrolit", *Skripsi* .Bengkulu: Program Studi Pendidikan Kimia UN, 2014.
- Sri Rahayu, "Pengembangan Tes Diagnostik Pilihan Ganda Dua Tingkat untuk Mengidentifikasi Miskonsepsi pada Konsep Gerak Dua Dimensi", *Skripsi*, Jakarta: Fak. Tarbiyah dan Keguruan UIN Syarif Hidayatullah, 2015.
- Sudijono, Anas. *Pengantar Evaluasi Pendidikan*. Jakarta: Rajawali Press, 2103.
- Suharsimi Arikunto, *Dasar-Dasar Evaluasi (Edisi Revisi)*. Jakarta: PT Bumi Aksara, 2006.

Suwarto, *Pengembangan Tes Diagnostik Dalam Pembelajaran*. Yogyakarta: Pustaka pelajar, 2013.

Wahyu Nugraha, dkk, ''*Analisis Butir Soal Penilaian Mata Pelajaran Ekonomi Dalam Kaitannya Dengan Aspek Kognitif Taxonomi Bloom*'' Skripsi. Universitas Sebelas Maret Surakarta, 2017.

Zainal Arifin. *Evaluasi Pembelajaran*, Bandung: PT. Remaja Rosdakarya, 2013.



## LAMPIRAN A (Analisis Data)



- A.1 Analisis data Kevalidan
- A.2 Analisis data Kepraktisan
- A.3 Analisis Reliabilitas
- A.4 Analisis Daya beda soal
- A.5 Analisis Tingkat Kesukaran soal
- A.6 Analisis tingkat pemahaman konsep siswa

UNIVERSITAS ISLAM NEGERI

ALAUDDIN  
M A K A S S A R

**LAMPIRAN A.1 Analisis validasi instrumen**

| Butir soal | Validator 1 | Validator 2 | Nilai CVR | Keterangan                |
|------------|-------------|-------------|-----------|---------------------------|
| 1          | Ya          | Ya          | 1         | Butir tes dapat digunakan |
| 2          | Ya          | Ya          | 1         | Butir tes dapat digunakan |
| 3          | Ya          | Ya          | 1         | Butir tes dapat digunakan |
| 4          | Ya          | Ya          | 1         | Butir tes dapat digunakan |
| 5          | Ya          | Ya          | 1         | Butir tes dapat digunakan |
| 6          | Ya          | Ya          | 1         | Butir tes dapat digunakan |
| 7          | Ya          | Ya          | 1         | Butir tes dapat digunakan |
| 8          | Ya          | Ya          | 1         | Butir tes dapat digunakan |
| 9          | Ya          | Ya          | 1         | Butir tes dapat digunakan |
| 10         | Ya          | Ya          | 1         | Butir tes dapat digunakan |
| 11         | Ya          | Ya          | 1         | Butir tes dapat digunakan |



|    |    |    |   |                           |
|----|----|----|---|---------------------------|
| 12 | Ya | Ya | 1 | Butir tes dapat digunakan |
| 13 | Ya | Ya | 1 | Butir tes dapat digunakan |
| 14 | Ya | Ya | 1 | Butir tes dapat digunakan |
| 15 | Ya | Ya | 1 | Butir tes dapat digunakan |
| 16 | Ya | Ya | 1 | Butir tes dapat digunakan |
| 17 | Ya | Ya | 1 | Butir tes dapat digunakan |
| 18 | Ya | Ya | 1 | Butir tes dapat digunakan |
| 19 | Ya | Ya | 1 | Butir tes dapat digunakan |
| 20 | Ya | Ya | 1 | Butir tes dapat digunakan |
| 21 | Ya | Ya | 1 | Butir tes dapat digunakan |
| 22 | Ya | Ya | 1 | Butir tes dapat digunakan |
| 23 | Ya | Ya | 1 | Butir tes dapat digunakan |
| 24 | Ya | Ya | 1 | Butir tes dapat digunakan |
| 25 | Ya | Ya | 1 | Butir tes dapat digunakan |
| 26 | Ya | Ya | 1 | Butir tes dapat digunakan |
| 27 | Ya | Ya | 1 | Butir tes dapat digunakan |

**LANJUTAN LAMPIRAN A.1 Analisis validasi instrumen**

|            |    |    |    |                           |
|------------|----|----|----|---------------------------|
| 28         | Ya | Ya | 1  | Butir tes dapat digunakan |
| 29         | Ya | Ya | 1  | Butir tes dapat digunakan |
| 30         | Ya | Ya | 1  | Butir tes dapat digunakan |
| Jumlah CVR |    |    | 30 |                           |
| CVR        |    |    | 1  |                           |

**LAMPIRAN A. 2 Analisis kepraktisan instrumen**

| No.           | Aspek yang Dinilai  | Skala Penilaian |    |   |    |
|---------------|---|-----------------|----|---|----|
|               |   | TS              | KS | S | SS |
| 1             | Aspek perencanaan   |                 |    |   |    |
|               | a. Petunjuk soal instrumen tes diagnostik yang digunakan dinyatakan dengan jelas.                       |                 |    |   | 4  |
|               | b. Instrumen tes yang digunakan dapat mendiagnosis kesalahan konsep yang dimiliki siswa                 |                 |    |   | 4  |
|               | c. Instrumen tes yang digunakan sesuai dengan indikator pembelajaran                                    |                 |    | 3 |    |
|               | d. Instrumen tes diagnostik yang digunakan tidak harus didampingi expert dalam pelaksanaannya           |                 |    | 3 |    |
| 2.            | Aspek Efisiensi   |                 |    |   | 4  |
|               | a. Instrumen tes diagnostik yang digunakan sesuai dengan alokasi waktu yang tertera dalam petunjuk soal |                 |    |   | 4  |
|               | b. Instrumen tes diagnostik yang digunakan tidak memerlukan biaya besar dalam pelaksanaannya            |                 |    |   | 4  |
|               | c. Instrumen tes diagnostik yang digunakan menggunakan sarana yang tersedia di sekolah                  |                 |    |   | 4  |
|               | d. Instrumen tes diagnostik yang digunakan tidak memerlukan ruang/tempat khusus dalam pelaksanaannya    |                 |    |   | 4  |
| <b>Jumlah</b> |   | <b>= 3,75</b>   |    |   |    |

## LAMPIRAN A.3 Analisis reliabilitas instrumen

| subjek ke- | P 1 | P 2 | P 3 | P 4 | P 5 | P 6 | P 7 | P 8 | P 9 | P 10 | P 11 | P 12 | P 13 | P 14 | P 15 | P 16 | P 17 | P 18 | P 19 | P 20 | P 21 | P 22 | P 23 | P 24 | P 25 | P 26 | P 27 | P 28 | P 29 | P 30 | jumlah |    |
|------------|-----|-----|-----|-----|-----|-----|-----|-----|-----|------|------|------|------|------|------|------|------|------|------|------|------|------|------|------|------|------|------|------|------|------|--------|----|
| 1          | 1   | 1   | 0   | 1   | 0   | 1   | 1   | 1   | 0   | 0    | 1    | 1    | 0    | 0    | 0    | 0    | 1    | 1    | 0    | 0    | 0    | 0    | 0    | 0    | 1    | 0    | 1    | 0    | 1    | 0    | 13     |    |
| 2          | 1   | 1   | 1   | 1   | 1   | 1   | 0   | 0   | 1   | 0    | 1    | 1    | 0    | 1    | 0    | 1    | 0    | 1    | 0    | 1    | 0    | 1    | 1    | 0    | 1    | 1    | 1    | 0    | 0    | 0    | 18     |    |
| 3          | 1   | 1   | 1   | 0   | 0   | 0   | 1   | 1   | 0   | 1    | 1    | 0    | 1    | 0    | 1    | 0    | 0    | 0    | 1    | 1    | 1    | 0    | 0    | 0    | 0    | 0    | 1    | 0    | 0    | 1    | 14     |    |
| 4          | 1   | 1   | 0   | 0   | 0   | 0   | 0   | 1   | 1   | 0    | 1    | 1    | 0    | 1    | 1    | 1    | 0    | 1    | 1    | 1    | 1    | 0    | 0    | 0    | 1    | 1    | 1    | 1    | 0    | 0    | 17     |    |
| 5          | 1   | 1   | 0   | 1   | 1   | 1   | 1   | 1   | 0   | 0    | 1    | 1    | 0    | 1    | 0    | 0    | 1    | 0    | 0    | 1    | 1    | 0    | 1    | 1    | 0    | 1    | 0    | 1    | 1    | 1    | 19     |    |
| 6          | 1   | 1   | 1   | 1   | 1   | 1   | 1   | 0   | 1   | 1    | 1    | 1    | 0    | 1    | 1    | 1    | 1    | 1    | 1    | 1    | 1    | 0    | 1    | 1    | 0    | 1    | 1    | 0    | 1    | 0    | 24     |    |
| 7          | 1   | 1   | 0   | 1   | 1   | 0   | 1   | 0   | 0   | 0    | 1    | 1    | 0    | 0    | 1    | 1    | 0    | 1    | 1    | 1    | 0    | 0    | 0    | 1    | 0    | 0    | 0    | 0    | 0    | 1    | 14     |    |
| 8          | 1   | 1   | 1   | 1   | 1   | 1   | 0   | 0   | 1   | 1    | 1    | 1    | 0    | 1    | 1    | 1    | 0    | 1    | 0    | 1    | 1    | 0    | 0    | 0    | 0    | 0    | 0    | 0    | 1    | 0    | 0      | 17 |
| 9          | 1   | 1   | 1   | 1   | 1   | 1   | 1   | 1   | 1   | 1    | 1    | 1    | 0    | 1    | 1    | 0    | 1    | 0    | 0    | 1    | 1    | 0    | 0    | 0    | 1    | 0    | 0    | 1    | 0    | 0    | 19     |    |
| 10         | 0   | 0   | 1   | 1   | 0   | 1   | 1   | 1   | 1   | 0    | 1    | 1    | 0    | 1    | 1    | 1    | 1    | 1    | 1    | 1    | 0    | 0    | 0    | 0    | 1    | 1    | 1    | 1    | 1    | 1    | 21     |    |
| 11         | 1   | 1   | 1   | 1   | 1   | 1   | 1   | 1   | 0   | 1    | 1    | 1    | 1    | 1    | 1    | 1    | 1    | 1    | 1    | 1    | 1    | 0    | 0    | 0    | 1    | 1    | 1    | 1    | 1    | 1    | 26     |    |
| 12         | 1   | 1   | 1   | 1   | 1   | 1   | 1   | 1   | 1   | 1    | 1    | 1    | 0    | 1    | 1    | 1    | 0    | 1    | 1    | 1    | 1    | 0    | 1    | 1    | 1    | 1    | 1    | 1    | 0    | 1    | 0      | 25 |
| 13         | 0   | 0   | 0   | 1   | 1   | 0   | 1   | 1   | 0   | 0    | 1    | 1    | 0    | 0    | 0    | 0    | 0    | 0    | 0    | 0    | 0    | 0    | 1    | 0    | 1    | 0    | 0    | 0    | 0    | 1    | 9      |    |
| 14         | 1   | 1   | 0   | 1   | 0   | 1   | 1   | 0   | 0   | 0    | 1    | 1    | 0    | 1    | 0    | 0    | 1    | 0    | 1    | 1    | 0    | 0    | 0    | 0    | 1    | 0    | 1    | 1    | 0    | 1    | 15     |    |
| 15         | 1   | 1   | 0   | 1   | 1   | 1   | 1   | 1   | 1   | 0    | 1    | 1    | 0    | 1    | 1    | 1    | 1    | 1    | 1    | 1    | 0    | 0    | 0    | 0    | 1    | 1    | 1    | 1    | 1    | 1    | 23     |    |
| 16         | 1   | 1   | 0   | 1   | 1   | 1   | 0   | 0   | 0   | 0    | 1    | 1    | 0    | 1    | 0    | 0    | 0    | 0    | 0    | 1    | 1    | 1    | 1    | 0    | 1    | 0    | 1    | 0    | 1    | 0    | 15     |    |
| 17         | 1   | 1   | 1   | 1   | 1   | 1   | 1   | 1   | 1   | 0    | 1    | 1    | 0    | 1    | 1    | 1    | 1    | 1    | 1    | 1    | 0    | 0    | 0    | 0    | 1    | 1    | 1    | 1    | 1    | 1    | 24     |    |
| 18         | 1   | 1   | 0   | 1   | 1   | 1   | 1   | 1   | 0   | 1    | 1    | 1    | 1    | 0    | 0    | 0    | 0    | 0    | 0    | 1    | 0    | 0    | 0    | 1    | 0    | 1    | 0    | 0    | 0    | 0    | 14     |    |
| 19         | 1   | 1   | 1   | 1   | 1   | 1   | 1   | 0   | 1   | 0    | 1    | 0    | 0    | 0    | 0    | 0    | 0    | 0    | 0    | 0    | 1    | 0    | 0    | 1    | 1    | 1    | 1    | 0    | 1    | 0    | 15     |    |
| 20         | 1   | 1   | 1   | 1   | 0   | 1   | 0   | 1   | 1   | 0    | 1    | 1    | 0    | 1    | 1    | 1    | 0    | 0    | 0    | 1    | 1    | 0    | 0    | 0    | 1    | 1    | 1    | 1    | 1    | 1    | 20     |    |
| 21         | 1   | 1   | 0   | 1   | 0   | 1   | 1   | 0   | 1   | 0    | 1    | 1    | 0    | 0    | 0    | 0    | 1    | 0    | 0    | 1    | 0    | 0    | 0    | 0    | 1    | 1    | 0    | 0    | 1    | 1    | 14     |    |
| 22         | 1   | 0   | 1   | 0   | 1   | 1   | 1   | 1   | 1   | 0    | 1    | 1    | 0    | 0    | 1    | 0    | 0    | 0    | 0    | 1    | 0    | 0    | 0    | 0    | 0    | 1    | 0    | 0    | 1    | 0    | 13     |    |

| LANJUTAN LAMPIRAN A.3 Analisis reliabilitas instrumen |    |    |    |    |   |    |    |    |    |    |    |    |    |    |    |    |    |    |    |    |    |    |    | 1  | 1  | 1  | 1  | 0  | 1  | 1  | 0  | 24                   |
|---|----|----|----|----|---|----|----|----|----|----|----|----|----|----|----|----|----|----|----|----|----|----|----|----|----|----|----|----|----|----|----|----------------------|
| 24  | 1  | 1  | 0  | 1  | 1 | 1  | 1  | 1  | 1  | 0  | 1  | 1  | 1  | 0  | 1  | 1  | 0  | 1  | 1  | 1  | 1  | 0  | 1  | 1  | 0  | 0  | 0  | 0  | 0  | 20 |    |                      |
| 25  | 1  | 1  | 1  | 1  | 1 | 1  | 1  | 1  | 1  | 0  | 1  | 1  | 1  | 0  | 1  | 1  | 0  | 1  | 1  | 1  | 0  | 0  | 1  | 1  | 0  | 1  | 0  | 0  | 0  | 0  | 20 |                      |
| 26  | 1  | 1  | 1  | 1  | 0 | 0  | 1  | 1  | 1  | 1  | 1  | 1  | 0  | 1  | 1  | 1  | 0  | 1  | 1  | 1  | 0  | 1  | 1  | 0  | 1  | 1  | 1  | 1  | 1  | 0  | 23 |                      |
| 27  | 1  | 1  | 1  | 0  | 0 | 1  | 1  | 0  | 0  | 0  | 1  | 1  | 1  | 1  | 0  | 1  | 0  | 1  | 1  | 1  | 1  | 0  | 1  | 0  | 0  | 1  | 1  | 1  | 0  | 0  | 18 |                      |
| 28  | 0  | 1  | 1  | 1  | 1 | 1  | 1  | 0  | 0  | 1  | 1  | 1  | 0  | 1  | 0  | 0  | 1  | 0  | 0  | 1  | 0  | 0  | 0  | 0  | 0  | 0  | 0  | 0  | 1  | 0  | 0  | 13                   |
| 29  | 1  | 1  | 1  | 1  | 1 | 1  | 1  | 1  | 1  | 1  | 1  | 1  | 0  | 1  | 0  | 0  | 0  | 1  | 0  | 0  | 1  | 0  | 0  | 0  | 0  | 0  | 0  | 0  | 1  | 0  | 0  | 16                   |
| 30  | 1  | 1  | 1  | 1  | 1 | 1  | 1  | 1  | 1  | 1  | 1  | 1  | 1  | 1  | 0  | 1  | 1  | 1  | 0  | 0  | 0  | 1  | 1  | 1  | 1  | 1  | 1  | 0  | 1  | 0  | 24 |                      |
| 31  | 1  | 1  | 1  | 1  | 1 | 1  | 1  | 1  | 1  | 1  | 1  | 1  | 0  | 1  | 1  | 1  | 1  | 0  | 1  | 1  | 1  | 0  | 1  | 1  | 1  | 1  | 1  | 0  | 0  | 1  | 25 |                      |
| 32  | 1  | 1  | 1  | 1  | 1 | 1  | 1  | 0  | 1  | 0  | 1  | 1  | 0  | 1  | 1  | 1  | 0  | 1  | 1  | 1  | 0  | 0  | 0  | 0  | 1  | 1  | 1  | 1  | 1  | 1  | 22 |                      |
| 33  | 1  | 1  | 0  | 1  | 1 | 0  | 0  | 0  | 1  | 1  | 1  | 1  | 0  | 0  | 1  | 0  | 0  | 0  | 1  | 1  | 0  | 1  | 1  | 0  | 0  | 0  | 0  | 1  | 0  | 0  | 14 |                      |
| 34  | 1  | 1  | 1  | 1  | 1 | 1  | 1  | 1  | 1  | 0  | 1  | 1  | 1  | 1  | 1  | 1  | 0  | 1  | 1  | 1  | 1  | 1  | 1  | 1  | 1  | 1  | 1  | 1  | 0  | 0  | 0  | 25                   |
| Σ   | 3  | 3  | 2  | 2  | 2 | 2  | 2  | 2  | 2  | 1  | 3  | 3  |    | 2  | 2  | 1  | 1  | 2  | 2  | 2  | 1  |    | 1  | 1  | 2  | 2  | 2  | 1  | 1  | 1  |    |                      |
| VAR/<br>BUTI<br>R                                     | 0. | 0. | 0. | 0. | 0 | 0. | 0. | 0. | 0. | 0. | 0. | 0. | 0. | 0. | 0. | 0. | 0. | 0. | 0. | 0. | 0. | 0. | 0. | 0. | 0. | 0. | 0. | 0. | 0. | 0. | 0. | 5.9<br>9<br>21.<br>2 |
|   | 1  | 1  | 2  | 9  | 5 | 8  | 7  | 2  | 2  | 4  | 4  | 2  | 9  | 3  | 2  | 9  | 3  | 0  | 0  | 9  | 7  | 6  | 5  | 2  | 1  | 3  | 0  | 7  | 7  | 3  |    |                      |
|   | 8  | 8  | 4  | 3  | 2 | 5  | 7  | 4  | 4  | 5  | 0  | 6  | 2  | 3  | 4  | 5  | 4  | 5  | 5  | 3  | 6  | 5  | 5  | 4  | 4  | 3  | 5  | 6  | 6  | 4  |    |                      |

$$K = \frac{30}{k/k-1} = 1.034483$$

$$\frac{\sum \sigma^2 i}{\sigma^2 t} = 0,28$$

$$1 - \frac{\sum \sigma^2 i}{\sigma^2 t} = 0,72$$

$$rac = 0,74$$

## LAMPIRAN A. 4 Analisis Daya Beda soal

| sub<br>jek | P<br>1 | P<br>2 | P<br>3 | P<br>4 | P<br>5 | P<br>6 | P<br>7 | P<br>8 | P<br>9 | P<br>1<br>0 | P<br>1<br>1 | P<br>1<br>2 | P<br>1<br>3 | P<br>1<br>4 | P<br>1<br>5 | P<br>1<br>6 | P<br>1<br>7 | P<br>1<br>8 | P<br>1<br>9 | P<br>2<br>0 | P<br>2<br>1 | P<br>2<br>2 | P<br>2<br>3 | P<br>2<br>4 | P<br>2<br>5 | P<br>2<br>6 | P<br>2<br>7 | P<br>2<br>8 | P<br>2<br>9 | P<br>3<br>0 | j<br>m<br>l |        |        |
|------------|--------|--------|--------|--------|--------|--------|--------|--------|--------|-------------|-------------|-------------|-------------|-------------|-------------|-------------|-------------|-------------|-------------|-------------|-------------|-------------|-------------|-------------|-------------|-------------|-------------|-------------|-------------|-------------|-------------|--------|--------|
| 11         | 1      | 1      | 1      | 1      | 1      | 1      | 1      | 1      | 0      | 1           | 1           | 1           | 1           | 1           | 1           | 1           | 1           | 1           | 1           | 1           | 1           | 0           | 0           | 0           | 1           | 1           | 1           | 1           | 1           | 1           | 2<br>6      |        |        |
| 12         | 1      | 1      | 1      | 1      | 1      | 1      | 1      | 1      | 1      | 1           | 1           | 1           | 0           | 1           | 1           | 1           | 0           | 1           | 1           | 1           | 1           | 0           | 1           | 1           | 1           | 1           | 1           | 1           | 0           | 1           | 0           | 2<br>5 |        |
| 31         | 1      | 1      | 1      | 1      | 1      | 1      | 1      | 1      | 1      | 1           | 1           | 1           | 0           | 1           | 1           | 1           | 1           | 0           | 1           | 1           | 1           | 0           | 1           | 1           | 1           | 1           | 1           | 1           | 0           | 0           | 1           | 2<br>5 |        |
| 17         | 1      | 1      | 1      | 1      | 1      | 1      | 1      | 1      | 1      | 0           | 1           | 1           | 0           | 1           | 1           | 1           | 1           | 1           | 1           | 1           | 1           | 0           | 0           | 0           | 0           | 1           | 1           | 1           | 1           | 1           | 1           | 2<br>4 |        |
| 30         | 1      | 1      | 1      | 1      | 1      | 1      | 1      | 1      | 1      | 1           | 1           | 1           | 1           | 1           | 1           | 0           | 1           | 1           | 1           | 1           | 0           | 0           | 0           | 1           | 1           | 1           | 1           | 1           | 1           | 0           | 1           | 0      | 2<br>4 |
| 34         | 1      | 1      | 1      | 1      | 1      | 1      | 1      | 1      | 1      | 0           | 1           | 1           | 1           | 1           | 1           | 1           | 0           | 1           | 1           | 1           | 1           | 1           | 1           | 1           | 1           | 1           | 1           | 1           | 1           | 0           | 0           | 0      | 2<br>5 |
| 6          | 1      | 1      | 1      | 1      | 1      | 1      | 1      | 0      | 1      | 1           | 1           | 1           | 0           | 1           | 1           | 1           | 1           | 1           | 1           | 1           | 1           | 1           | 0           | 1           | 1           | 0           | 1           | 1           | 0           | 1           | 0           | 2<br>4 |        |
| 23         | 1      | 1      | 1      | 0      | 1      | 1      | 0      | 1      | 0      | 1           | 1           | 1           | 1           | 1           | 1           | 1           | 0           | 1           | 1           | 1           | 1           | 1           | 1           | 1           | 1           | 1           | 1           | 1           | 0           | 1           | 1           | 0      | 2<br>4 |
| 26         | 1      | 1      | 1      | 1      | 0      | 0      | 1      | 1      | 1      | 1           | 1           | 1           | 0           | 1           | 1           | 1           | 0           | 1           | 1           | 1           | 0           | 1           | 1           | 0           | 1           | 1           | 1           | 1           | 1           | 1           | 1           | 0      | 2<br>3 |
| 32         | 1      | 1      | 1      | 1      | 1      | 1      | 1      | 0      | 1      | 0           | 1           | 1           | 0           | 1           | 1           | 1           | 0           | 1           | 1           | 1           | 0           | 0           | 0           | 0           | 1           | 1           | 1           | 1           | 1           | 1           | 1           | 1      | 2<br>2 |
| 10         | 0      | 0      | 1      | 1      | 0      | 1      | 1      | 1      | 1      | 0           | 1           | 1           | 0           | 1           | 1           | 1           | 1           | 1           | 1           | 1           | 1           | 0           | 0           | 0           | 0           | 1           | 1           | 1           | 1           | 1           | 1           | 1      | 2<br>1 |
| 15         | 1      | 1      | 0      | 1      | 1      | 1      | 1      | 1      | 1      | 0           | 1           | 1           | 0           | 1           | 1           | 1           | 1           | 1           | 1           | 1           | 0           | 0           | 0           | 0           | 1           | 1           | 1           | 1           | 1           | 1           | 1           | 1      | 2<br>3 |
| 25         | 1      | 1      | 1      | 1      | 1      | 1      | 1      | 1      | 1      | 0           | 1           | 1           | 1           | 0           | 1           | 1           | 0           | 1           | 1           | 1           | 0           | 0           | 1           | 1           | 0           | 1           | 0           | 0           | 0           | 0           | 0           | 0      | 2<br>0 |
| 5          | 1      | 1      | 0      | 1      | 1      | 1      | 1      | 1      | 0      | 0           | 1           | 1           | 0           | 1           | 0           | 0           | 1           | 0           | 0           | 1           | 1           | 0           | 1           | 1           | 0           | 1           | 0           | 1           | 1           | 1           | 1           | 1      | 1      |

|            |   |   |   |   |   |   |   |   |   |   |   |   |   |   |   |   |   |   |   |   |   |   |   |   |   |   |   |   |   |   |   |   |   |   |   |
|------------|---|---|---|---|---|---|---|---|---|---|---|---|---|---|---|---|---|---|---|---|---|---|---|---|---|---|---|---|---|---|---|---|---|---|---|
|            |   |   |   |   |   |   |   |   |   |   |   |   |   |   |   |   |   |   |   |   |   |   |   |   |   |   |   |   | 9 |   |   |   |   |   |   |
| <b>9</b>   | 1 | 1 | 1 | 1 | 1 | 1 | 1 | 1 | 1 | 1 | 1 | 1 | 0 | 1 | 1 | 0 | 1 | 0 | 0 | 1 | 1 | 0 | 0 | 0 | 1 | 0 | 0 | 1 | 0 | 0 | 1 | 9 |   |   |   |
| <b>20</b>  | 1 | 1 | 1 | 1 | 0 | 1 | 0 | 1 | 1 | 0 | 1 | 1 | 0 | 1 | 1 | 1 | 0 | 0 | 0 | 1 | 1 | 0 | 0 | 0 | 1 | 1 | 1 | 1 | 1 | 1 | 1 | 2 | 0 |   |   |
| <b>24</b>  | 1 | 1 | 0 | 1 | 1 | 1 | 1 | 1 | 1 | 0 | 1 | 1 | 1 | 0 | 1 | 1 | 0 | 1 | 1 | 1 | 1 | 0 | 1 | 1 | 0 | 1 | 0 | 0 | 0 | 0 | 0 | 2 | 0 |   |   |
| JB         | 1 | 1 | 1 | 1 | 1 | 1 | 1 | 1 | 1 | 1 | 1 | 1 | 1 | 1 | 1 | 1 | 1 | 1 | 1 | 1 | 1 | 1 | 1 | 1 | 1 | 1 | 1 | 1 | 1 | 1 | 1 | 1 | 1 |   |   |
| JS         | 6 | 6 | 4 | 6 | 4 | 6 | 5 | 5 | 4 | 8 | 7 | 7 | 6 | 5 | 6 | 4 | 9 | 3 | 4 | 6 | 0 | 3 | 0 | 9 | 3 | 6 | 2 | 0 | 2 | 8 | 8 | 8 | 8 | 8 |   |
| $\Sigma K$ | 1 | 1 | 1 | 1 | 1 | 1 | 1 | 1 | 1 | 1 | 1 | 1 | 1 | 1 | 1 | 1 | 1 | 1 | 1 | 1 | 1 | 1 | 1 | 1 | 1 | 1 | 1 | 1 | 1 | 1 | 1 | 1 | 1 | 1 |   |
| A          | 4 | 4 | 1 | 4 | 1 | 4 | 7 | 7 | 1 | 7 | 1 | 1 | 3 | 7 | 4 | 1 | 4 | 3 | 1 | 4 | 1 | 1 | 1 | 1 | 4 | 3 | 4 | 6 | 1 | 6 | 7 | 7 | 7 | 7 |   |
| <b>2</b>   | 1 | 1 | 1 | 1 | 1 | 1 | 0 | 0 | 1 | 0 | 1 | 1 | 0 | 1 | 0 | 1 | 0 | 1 | 0 | 1 | 0 | 1 | 1 | 0 | 1 | 1 | 1 | 0 | 0 | 0 | 0 | 1 | 8 | 8 |   |
| <b>27</b>  | 1 | 1 | 1 | 0 | 0 | 1 | 1 | 0 | 0 | 0 | 1 | 1 | 1 | 1 | 0 | 1 | 0 | 1 | 1 | 1 | 1 | 0 | 1 | 0 | 0 | 1 | 1 | 1 | 0 | 0 | 0 | 1 | 8 | 8 |   |
| <b>4</b>   | 1 | 1 | 0 | 0 | 0 | 0 | 0 | 1 | 1 | 0 | 1 | 1 | 0 | 1 | 1 | 1 | 0 | 1 | 1 | 1 | 1 | 0 | 0 | 0 | 1 | 1 | 1 | 1 | 0 | 0 | 0 | 1 | 7 | 7 |   |
| <b>8</b>   | 1 | 1 | 1 | 1 | 1 | 1 | 0 | 0 | 1 | 1 | 1 | 1 | 0 | 1 | 1 | 1 | 0 | 1 | 0 | 1 | 1 | 0 | 0 | 0 | 0 | 0 | 0 | 0 | 1 | 0 | 0 | 0 | 1 | 7 | 7 |
| <b>29</b>  | 1 | 1 | 1 | 1 | 1 | 1 | 1 | 1 | 1 | 1 | 1 | 1 | 0 | 1 | 0 | 0 | 0 | 1 | 0 | 0 | 1 | 0 | 0 | 0 | 0 | 0 | 0 | 0 | 1 | 0 | 0 | 0 | 1 | 6 | 6 |
| <b>14</b>  | 1 | 1 | 0 | 1 | 0 | 1 | 1 | 0 | 0 | 0 | 1 | 1 | 0 | 1 | 0 | 0 | 1 | 0 | 1 | 1 | 0 | 0 | 0 | 0 | 1 | 0 | 1 | 1 | 0 | 1 | 0 | 1 | 1 | 5 | 5 |
| <b>16</b>  | 1 | 1 | 0 | 1 | 1 | 1 | 0 | 0 | 0 | 0 | 1 | 1 | 0 | 1 | 0 | 0 | 0 | 0 | 0 | 1 | 1 | 1 | 1 | 0 | 1 | 0 | 1 | 0 | 1 | 0 | 1 | 0 | 1 | 5 | 5 |
| <b>3</b>   | 1 | 1 | 1 | 0 | 0 | 0 | 1 | 1 | 0 | 1 | 1 | 0 | 1 | 0 | 1 | 0 | 0 | 0 | 1 | 1 | 1 | 0 | 0 | 0 | 0 | 0 | 0 | 1 | 0 | 0 | 1 | 0 | 1 | 4 | 4 |
| <b>7</b>   | 1 | 1 | 0 | 1 | 1 | 0 | 1 | 0 | 0 | 0 | 1 | 1 | 0 | 0 | 1 | 1 | 0 | 1 | 1 | 1 | 0 | 0 | 0 | 1 | 0 | 0 | 0 | 0 | 0 | 0 | 1 | 0 | 1 | 4 | 4 |
| <b>19</b>  | 1 | 1 | 1 | 1 | 1 | 1 | 1 | 0 | 1 | 0 | 1 | 0 | 0 | 0 | 0 | 0 | 0 | 0 | 0 | 0 | 1 | 0 | 0 | 1 | 1 | 1 | 1 | 0 | 1 | 0 | 1 | 0 | 1 | 1 | 1 |

|              |       |       |      |       |       |       |       |      |      |       |              |       |       |      |             |      |       |      |      |       |       |       |       |      |       |      |       |       |      |       |      |       |    |    |    |   |
|--------------|-------|-------|------|-------|-------|-------|-------|------|------|-------|--------------|-------|-------|------|-------------|------|-------|------|------|-------|-------|-------|-------|------|-------|------|-------|-------|------|-------|------|-------|----|----|----|---|
|              |       |       |      |       |       |       |       |      |      |       |              |       |       |      |             |      |       |      |      |       |       |       |       |      |       |      |       |       |      |       |      |       |    |    |    | 5 |
| <b>22</b>    | 1     | 0     | 1    | 0     | 1     | 1     | 1     | 1    | 1    | 0     | 1            | 1     | 0     | 0    | 1           | 0    | 0     | 0    | 0    | 1     | 0     | 0     | 0     | 0    | 1     | 0    | 0     | 1     | 0    | 0     | 1    | 0     |    |    | 1  |   |
| <b>33</b>    | 1     | 1     | 0    | 1     | 1     | 0     | 0     | 0    | 1    | 1     | 1            | 1     | 0     | 0    | 1           | 0    | 0     | 0    | 1    | 1     | 0     | 1     | 1     | 0    | 0     | 0    | 0     | 1     | 0    | 0     | 1    | 0     | 0  |    |    | 1 |
| <b>1</b>     | 1     | 1     | 0    | 1     | 0     | 1     | 1     | 1    | 0    | 0     | 1            | 1     | 0     | 0    | 0           | 0    | 1     | 1    | 0    | 0     | 0     | 0     | 0     | 0    | 1     | 0    | 1     | 0     | 1    | 0     | 1    | 0     |    |    | 1  |   |
| <b>18</b>    | 1     | 1     | 0    | 1     | 1     | 1     | 1     | 1    | 0    | 1     | 1            | 1     | 1     | 0    | 0           | 0    | 0     | 0    | 0    | 1     | 0     | 0     | 0     | 1    | 0     | 1    | 0     | 0     | 0    | 0     | 0    | 0     |    |    | 1  |   |
| <b>21</b>    | 1     | 1     | 0    | 1     | 0     | 1     | 1     | 0    | 1    | 0     | 1            | 1     | 0     | 0    | 0           | 0    | 1     | 0    | 0    | 1     | 0     | 0     | 0     | 0    | 1     | 1    | 0     | 0     | 1    | 1     | 0    |       |    | 1  |    |   |
| <b>28</b>    | 0     | 1     | 1    | 1     | 1     | 1     | 1     | 0    | 0    | 1     | 1            | 1     | 0     | 1    | 0           | 0    | 1     | 0    | 0    | 1     | 0     | 0     | 0     | 0    | 0     | 0    | 0     | 0     | 1    | 0     | 0    |       |    | 1  |    |   |
| <b>13</b>    | 0     | 0     | 0    | 1     | 1     | 0     | 1     | 1    | 0    | 0     | 1            | 1     | 0     | 0    | 0           | 0    | 0     | 0    | 0    | 0     | 0     | 0     | 0     | 1    | 0     | 1    | 0     | 0     | 0    | 0     | 0    |       |    | 1  |    |   |
| JB           | 1     | 1     |      | 1     | 1     | 1     | 1     |      |      |       | 1            | 1     |       |      |             |      |       |      | 1    |       |       |       |       |      |       |      |       |       |      |       |      |       |    |    |    |   |
|              | 5     | 5     | 8    | 3     | 1     | 2     | 2     | 7    | 8    | 6     | 7            | 5     | 3     | 8    | 6           | 5    | 4     | 7    | 6    | 3     | 7     | 3     | 5     | 3    | 8     | 7    | 8     | 7     | 5    | 5     |      |       |    |    |    |   |
| JS           | 1     | 1     | 1    | 1     | 1     | 1     | 1     | 1    | 1    | 1     | 1            | 1     | 1     | 1    | 1           | 1    | 1     | 1    | 1    | 1     | 1     | 1     | 1     | 1    | 1     | 1    | 1     | 1     | 1    | 1     | 1    | 1     | 1  | 1  | 1  | 1 |
|              | 4     | 4     | 4    | 4     | 4     | 4     | 4     | 4    | 4    | 4     | 4            | 4     | 4     | 4    | 4           | 4    | 4     | 4    | 4    | 4     | 4     | 4     | 4     | 4    | 4     | 4    | 4     | 4     | 4    | 4     | 4    | 4     | 4  | 4  | 4  | 4 |
| $\Sigma K$   | 1.    | 1.    | 0.   | 0.    | 0.    | 0.    | 0.    |      | 0.   | 0.    | 1.           | 1.    | 0.    | 0.   | 0.          | 0.   | 0.    | 0.   | 0.   |       | 0.    | 0.    | 0.    | 0.   |       | 0.   | 0.    | 0.    | 0.   |       |      |       |    |    |    |   |
| B            | 0     | 0     | 5    | 9     | 7     | 8     | 8     | 0.   | 5    | 4     | 2            | 0     | 2     | 5    | 4           | 3    | 2     | 0.   | 4    | 9     | 0.    | 2     | 3     | 2    | 5     | 0.   | 5     | 0.    | 3    | 3     |      |       |    |    |    |   |
|              | 7     | 7     | 7    | 3     | 9     | 6     | 6     | 5    | 7    | 3     | 1            | 7     | 1     | 7    | 3           | 6    | 9     | 5    | 3    | 3     | 5     | 1     | 6     | 1    | 7     | 5    | 7     | 5     | 6    | 6     |      |       |    |    |    |   |
|              | 0.    | 0.    | 0.   | 0.    | 0.    | 0.    | 0.    | 0.   | 0.   | 0.    |              | 0.    | 0.    |      | 0.          | 0.   | 0.    | 0.   | 0.   | 0.    |       | 0.    | 0.    | 0.   | 0.    | 0.   | 0.    | 0.    | 0.   | 0.    | 0.   | 0.    | 0. | 0. | 0. |   |
| DB           | 0     | 0     | 4    | 2     | 2     | 2     | 2     | 5    | 4    | 1     |              | 1     | 2     | 0.   | 7           | 6    | 3     | 4    | 5    | 2     | 2     |       | 3     | 4    | 3     | 6    | 2     | 2     | 0.   | 2     |      |       |    |    |    |   |
|              | 7     | 7     | 3    | 1     | 1     | 9     | 1     | 7    | 3    | 4     | 0            | 4     | 1     | 5    | 1           | 4    | 6     | 3    | 7    | 1     | 1     | 0     | 6     | 3    | 6     | 4    | 9     | 1     | 5    | 1     |      |       |    |    |    |   |
| interpretasi | jelek | jelek | baik | cukup | cukup | Cukup | cukup | baik | Baik | jelek | sangat jelek | jelek | cukup | baik | sangat baik | baik | cukup | baik | baik | cukup | cukup | jelek | cukup | baik | cukup | baik | cukup | cukup | baik | cukup | baik | cukup |    |    |    |   |



## LAMPIRAN A.5 Analisis tingkat kesukaran soal

| sub<br>jek<br>ke- | P<br>1 | P<br>2 | P<br>3 | P<br>4 | P<br>5 | P<br>6 | P<br>7 | P<br>8 | P<br>9 | P<br>1<br>0 | P<br>1<br>1 | P<br>1<br>2 | P<br>1<br>3 | P<br>1<br>4 | P<br>1<br>5 | P<br>1<br>6 | P<br>1<br>7 | P<br>1<br>8 | P<br>1<br>9 | P<br>2<br>0 | P<br>2<br>1 | P<br>2<br>2 | P<br>2<br>3 | P<br>2<br>4 | P<br>2<br>5 | P<br>2<br>6 | P<br>2<br>7 | P<br>2<br>8 | P<br>2<br>9 | P<br>3<br>0 | ju<br>mla<br>h |    |    |
|-------------------|--------|--------|--------|--------|--------|--------|--------|--------|--------|-------------|-------------|-------------|-------------|-------------|-------------|-------------|-------------|-------------|-------------|-------------|-------------|-------------|-------------|-------------|-------------|-------------|-------------|-------------|-------------|-------------|----------------|----|----|
| 1                 | 1      | 1      | 0      | 1      | 0      | 1      | 1      | 1      | 0      | 0           | 1           | 1           | 0           | 0           | 0           | 0           | 1           | 1           | 0           | 0           | 0           | 0           | 0           | 0           | 1           | 0           | 1           | 0           | 1           | 0           | 13             |    |    |
| 2                 | 1      | 1      | 1      | 1      | 1      | 1      | 0      | 0      | 1      | 0           | 1           | 1           | 0           | 1           | 0           | 1           | 0           | 1           | 0           | 1           | 0           | 1           | 1           | 0           | 1           | 1           | 1           | 0           | 0           | 0           | 18             |    |    |
| 3                 | 1      | 1      | 1      | 0      | 0      | 0      | 1      | 1      | 0      | 1           | 1           | 0           | 1           | 0           | 1           | 0           | 0           | 0           | 1           | 1           | 1           | 0           | 0           | 0           | 0           | 0           | 0           | 1           | 0           | 0           | 1              | 14 |    |
| 4                 | 1      | 1      | 0      | 0      | 0      | 0      | 0      | 1      | 1      | 0           | 1           | 1           | 0           | 1           | 1           | 1           | 0           | 1           | 1           | 1           | 1           | 0           | 0           | 0           | 1           | 1           | 1           | 1           | 0           | 0           | 17             |    |    |
| 5                 | 1      | 1      | 0      | 1      | 1      | 1      | 1      | 1      | 0      | 0           | 1           | 1           | 0           | 1           | 0           | 0           | 1           | 0           | 0           | 1           | 1           | 0           | 1           | 1           | 0           | 1           | 0           | 1           | 1           | 1           | 19             |    |    |
| 6                 | 1      | 1      | 1      | 1      | 1      | 1      | 1      | 0      | 1      | 1           | 1           | 1           | 0           | 1           | 1           | 1           | 1           | 1           | 1           | 1           | 1           | 0           | 1           | 1           | 0           | 1           | 1           | 0           | 1           | 0           | 24             |    |    |
| 7                 | 1      | 1      | 0      | 1      | 1      | 0      | 1      | 0      | 0      | 0           | 1           | 1           | 0           | 0           | 1           | 1           | 0           | 1           | 1           | 1           | 0           | 0           | 0           | 1           | 0           | 0           | 0           | 0           | 0           | 0           | 1              | 14 |    |
| 8                 | 1      | 1      | 1      | 1      | 1      | 1      | 0      | 0      | 1      | 1           | 1           | 1           | 0           | 1           | 1           | 1           | 0           | 1           | 0           | 1           | 1           | 0           | 0           | 0           | 0           | 0           | 0           | 0           | 0           | 1           | 0              | 0  | 17 |
| 9                 | 1      | 1      | 1      | 1      | 1      | 1      | 1      | 1      | 1      | 1           | 1           | 1           | 0           | 1           | 1           | 0           | 1           | 0           | 0           | 1           | 1           | 0           | 0           | 0           | 1           | 0           | 0           | 1           | 0           | 0           | 19             |    |    |
| 10                | 0      | 0      | 1      | 1      | 0      | 1      | 1      | 1      | 1      | 0           | 1           | 1           | 0           | 1           | 1           | 1           | 1           | 1           | 1           | 1           | 1           | 0           | 0           | 0           | 0           | 1           | 1           | 1           | 1           | 1           | 1              | 21 |    |
| 11                | 1      | 1      | 1      | 1      | 1      | 1      | 1      | 1      | 0      | 1           | 1           | 1           | 1           | 1           | 1           | 1           | 1           | 1           | 1           | 1           | 1           | 1           | 0           | 0           | 0           | 1           | 1           | 1           | 1           | 1           | 1              | 26 |    |
| 12                | 1      | 1      | 1      | 1      | 1      | 1      | 1      | 1      | 1      | 1           | 1           | 1           | 0           | 1           | 1           | 1           | 0           | 1           | 1           | 1           | 1           | 1           | 0           | 1           | 1           | 1           | 1           | 1           | 0           | 1           | 0              | 25 |    |
| 13                | 0      | 0      | 0      | 1      | 1      | 0      | 1      | 1      | 0      | 0           | 1           | 1           | 0           | 0           | 0           | 0           | 0           | 0           | 0           | 0           | 0           | 0           | 0           | 1           | 0           | 1           | 0           | 0           | 0           | 0           | 1              | 9  |    |
| 14                | 1      | 1      | 0      | 1      | 0      | 1      | 1      | 0      | 0      | 0           | 1           | 1           | 0           | 1           | 0           | 0           | 1           | 0           | 1           | 1           | 0           | 0           | 0           | 0           | 0           | 1           | 0           | 1           | 1           | 0           | 1              | 15 |    |
| 15                | 1      | 1      | 0      | 1      | 1      | 1      | 1      | 1      | 1      | 0           | 1           | 1           | 0           | 1           | 1           | 1           | 1           | 1           | 1           | 1           | 1           | 0           | 0           | 0           | 0           | 1           | 1           | 1           | 1           | 1           | 1              | 23 |    |
| 16                | 1      | 1      | 0      | 1      | 1      | 1      | 0      | 0      | 0      | 0           | 1           | 1           | 0           | 1           | 0           | 0           | 0           | 0           | 0           | 0           | 1           | 1           | 1           | 1           | 0           | 1           | 0           | 1           | 0           | 1           | 0              | 15 |    |
| 17                | 1      | 1      | 1      | 1      | 1      | 1      | 1      | 1      | 1      | 0           | 1           | 1           | 0           | 1           | 1           | 1           | 1           | 1           | 1           | 1           | 1           | 0           | 0           | 0           | 0           | 1           | 1           | 1           | 1           | 1           | 1              | 24 |    |
| 18                | 1      | 1      | 0      | 1      | 1      | 1      | 1      | 1      | 0      | 1           | 1           | 1           | 1           | 0           | 0           | 0           | 0           | 0           | 0           | 0           | 1           | 0           | 0           | 0           | 1           | 0           | 1           | 0           | 0           | 0           | 0              | 14 |    |
| 19                | 1      | 1      | 1      | 1      | 1      | 1      | 1      | 0      | 1      | 0           | 1           | 0           | 0           | 0           | 0           | 0           | 0           | 0           | 0           | 0           | 0           | 1           | 0           | 0           | 1           | 1           | 1           | 1           | 0           | 1           | 0              | 15 |    |
| 20                | 1      | 1      | 1      | 1      | 0      | 1      | 0      | 1      | 1      | 0           | 1           | 1           | 0           | 1           | 1           | 1           | 0           | 0           | 0           | 0           | 1           | 1           | 0           | 0           | 0           | 1           | 1           | 1           | 1           | 1           | 1              | 20 |    |
| 21                | 1      | 1      | 0      | 1      | 0      | 1      | 1      | 0      | 1      | 0           | 1           | 1           | 0           | 0           | 0           | 0           | 1           | 0           | 0           | 0           | 1           | 0           | 0           | 0           | 0           | 1           | 1           | 0           | 0           | 1           | 1              | 14 |    |
| 22                | 1      | 0      | 1      | 0      | 1      | 1      | 1      | 1      | 1      | 0           | 1           | 1           | 0           | 0           | 1           | 0           | 0           | 0           | 0           | 0           | 1           | 0           | 0           | 0           | 0           | 0           | 1           | 0           | 0           | 1           | 0              | 13 |    |
| 23                | 1      | 1      | 1      | 0      | 1      | 1      | 0      | 1      | 0      | 1           | 1           | 1           | 1           | 1           | 1           | 1           | 0           | 1           | 1           | 1           | 1           | 1           | 1           | 1           | 1           | 1           | 1           | 0           | 1           | 1           | 0              | 24 |    |
| 24                | 1      | 1      | 0      | 1      | 1      | 1      | 1      | 1      | 1      | 0           | 1           | 1           | 1           | 0           | 1           | 1           | 0           | 1           | 1           | 1           | 1           | 1           | 0           | 1           | 1           | 0           | 1           | 0           | 0           | 0           | 0              | 20 |    |

|              |       |       |        |       |       |       |       |        |        |        |              |       |       |        |        |        |        |        |        |        |        |        |        |        |        |        |        |        |        |        |        |        |    |
|--------------|-------|-------|--------|-------|-------|-------|-------|--------|--------|--------|--------------|-------|-------|--------|--------|--------|--------|--------|--------|--------|--------|--------|--------|--------|--------|--------|--------|--------|--------|--------|--------|--------|----|
| 25           | 1     | 1     | 1      | 1     | 1     | 1     | 1     | 1      | 1      | 0      | 1            | 1     | 1     | 0      | 1      | 1      | 0      | 1      | 1      | 1      | 0      | 0      | 1      | 1      | 0      | 1      | 0      | 0      | 0      | 0      | 20     |        |    |
| 26           | 1     | 1     | 1      | 1     | 0     | 0     | 1     | 1      | 1      | 1      | 1            | 1     | 0     | 1      | 1      | 1      | 0      | 1      | 1      | 1      | 0      | 1      | 1      | 0      | 1      | 1      | 1      | 1      | 1      | 1      | 0      | 23     |    |
| 27           | 1     | 1     | 1      | 0     | 0     | 1     | 1     | 0      | 0      | 0      | 1            | 1     | 1     | 1      | 0      | 1      | 0      | 1      | 1      | 1      | 1      | 0      | 1      | 0      | 0      | 1      | 1      | 1      | 1      | 0      | 0      | 18     |    |
| 28           | 0     | 1     | 1      | 1     | 1     | 1     | 1     | 0      | 0      | 1      | 1            | 1     | 0     | 1      | 0      | 0      | 1      | 0      | 0      | 1      | 0      | 0      | 0      | 0      | 0      | 0      | 0      | 0      | 1      | 0      | 0      | 13     |    |
| 29           | 1     | 1     | 1      | 1     | 1     | 1     | 1     | 1      | 1      | 1      | 1            | 1     | 0     | 1      | 0      | 0      | 0      | 1      | 0      | 0      | 1      | 0      | 0      | 0      | 0      | 0      | 0      | 0      | 1      | 0      | 0      | 16     |    |
| 30           | 1     | 1     | 1      | 1     | 1     | 1     | 1     | 1      | 1      | 1      | 1            | 1     | 1     | 1      | 0      | 1      | 1      | 1      | 1      | 0      | 0      | 0      | 1      | 1      | 1      | 1      | 1      | 1      | 0      | 1      | 0      | 24     |    |
| 31           | 1     | 1     | 1      | 1     | 1     | 1     | 1     | 1      | 1      | 1      | 1            | 1     | 0     | 1      | 1      | 1      | 0      | 1      | 1      | 1      | 1      | 0      | 1      | 1      | 1      | 1      | 1      | 1      | 0      | 0      | 1      | 25     |    |
| 32           | 1     | 1     | 1      | 1     | 1     | 1     | 1     | 0      | 1      | 0      | 1            | 1     | 0     | 1      | 1      | 1      | 0      | 1      | 1      | 1      | 1      | 0      | 0      | 0      | 0      | 1      | 1      | 1      | 1      | 1      | 1      | 22     |    |
| 33           | 1     | 1     | 0      | 1     | 1     | 0     | 0     | 0      | 1      | 1      | 1            | 1     | 0     | 0      | 1      | 0      | 0      | 0      | 1      | 1      | 0      | 1      | 1      | 0      | 0      | 0      | 0      | 0      | 1      | 0      | 0      | 14     |    |
| 34           | 1     | 1     | 1      | 1     | 1     | 1     | 1     | 1      | 1      | 0      | 1            | 1     | 1     | 1      | 1      | 0      | 1      | 1      | 1      | 1      | 1      | 1      | 1      | 1      | 1      | 1      | 1      | 1      | 1      | 0      | 0      | 0      | 25 |
| Σ            | 3     | 3     | 2      | 2     | 2     | 2     | 2     | 2      | 2      | 1      | 3            | 3     |       | 2      | 2      | 1      | 1      | 2      | 2      | 2      | 1      |        | 1      |        | 1      | 1      | 2      | 2      | 2      | 1      | 1      | 1      |    |
|              | 1     | 1     | 2      | 9     | 5     | 8     | 7     | 2      | 2      | 4      | 4            | 2     | 9     | 3      | 2      | 9      | 3      | 0      | 0      | 9      | 7      | 6      | 5      | 2      | 1      | 3      | 0      | 7      | 7      | 3      |        |        |    |
| IK           | 0.    | 0.    | 0.     | 0.    | 0.    | 0.    | 0.    | 0.     | 0.     | 0.     |              | 0.    | 0.    | 0.     | 0.     | 0.     | 0.     | 0.     | 0.     | 0.     | 0.     | 0.     | 0.     | 0.     | 0.     | 0.     | 0.     | 0.     | 0.     | 0.     | 0.     |        |    |
| Interpretasi | 1     | 1     | 5      | 5     | 4     | 2     | 9     | 5      | 5      | 1      | 1            | 4     | 6     | 8      | 5      | 6      | 8      | 9      | 9      | 5      | 5      | 8      | 5      | 8      | 4      | 5      | 2      | 8      | 9      | 5      | 5      | 8      |    |
|              | mudah | mudah | sedang | mudah | mudah | Mudah | mudah | sedang | sedang | sedang | sangat mudah | mudah | sukar | sedang | sedang | sedang | sedang | sedang | sedang | sedang | sedang | sedang | sedang | sedang | sedang | sedang | sedang | sedang | sedang | sedang | sedang | sedang |    |

**LAMPIRAN A.6 Analisis tingkat pemahaman konsep siswa**

| Butir soal | Kriteria     |       |             |       |             |       |
|------------|--------------|-------|-------------|-------|-------------|-------|
|            | Paham Konsep |       | Miskonsepsi |       | Tidak Paham |       |
|            | F            | %     | F           | %     | F           | %     |
| 1          | 22           | 64.71 | 9           | 26.47 | 3           | 8.824 |
| 2          | 23           | 67.65 | 8           | 23.53 | 3           | 8.824 |
| 3          | 11           | 32.35 | 11          | 32.35 | 11          | 32.35 |
| 4          | 18           | 52.94 | 11          | 32.35 | 5           | 14.71 |
| 5          | 9            | 26.47 | 16          | 47.06 | 9           | 26.47 |
| 6          | 18           | 52.94 | 10          | 29.41 | 7           | 20.59 |
| 7          | 9            | 26.47 | 17          | 50    | 8           | 23.53 |
| 8          | 6            | 17.65 | 13          | 38.24 | 15          | 44.12 |
| 9          | 8            | 23.53 | 12          | 35.29 | 13          | 38.24 |
| 10         | 10           | 29.41 | 4           | 11.76 | 20          | 58.82 |
| 11         | 18           | 52.94 | 15          | 44.12 | 1           | 2.941 |
| 12         | 18           | 52.94 | 14          | 41.18 | 2           | 5.882 |
| 13         | 1            | 2.941 | 8           | 23.53 | 25          | 73.53 |

|           |      |       |       |       |       |       |
|-----------|------|-------|-------|-------|-------|-------|
| 14        | 6    | 17.65 | 12    | 35.29 | 16    | 47.06 |
| 15        | 9    | 26.47 | 13    | 38.24 | 12    | 35.29 |
| 16        | 0    | 0     | 18    | 52.94 | 16    | 47.06 |
| 17        | 5    | 14.71 | 5     | 14.71 | 24    | 70.59 |
| 18        | 7    | 20.59 | 12    | 35.29 | 15    | 44.12 |
| 19        | 4    | 11.76 | 15    | 44.12 | 15    | 44.12 |
| 20        | 5    | 14.71 | 22    | 64.71 | 7     | 20.59 |
| 21        | 1    | 2.941 | 12    | 35.29 | 21    | 61.76 |
| 22        | 1    | 2.941 | 19    | 55.88 | 14    | 41.18 |
| 23        | 4    | 11.76 | 18    | 52.94 | 12    | 35.29 |
| 24        | 5    | 14.71 | 15    | 44.12 | 14    | 41.18 |
| 25        | 4    | 11.76 | 16    | 47.06 | 14    | 41.18 |
| 26        | 4    | 11.76 | 18    | 52.94 | 12    | 35.29 |
| 27        | 4    | 11.76 | 13    | 38.24 | 17    | 50    |
| 28        | 1    | 2.941 | 14    | 41.18 | 19    | 55.88 |
| 29        | 1    | 2.941 | 14    | 41.18 | 19    | 55.88 |
| 30        | 3    | 8.824 | 8     | 23.53 | 23    | 67.65 |
| jumlah    | 235  | 691.2 | 392   | 1153  | 392   | 1153  |
| Rata-rata | 7,83 | 23.04 | 13.07 | 38.43 | 13.07 | 38.43 |



UNIVERSITAS ISLAM NEGERI  
**ALAUDDIN**  
M A K A S S A R

## LAMPIRAN B (Produk Akhir)



- B.1 (Instrumen tes diagnostik)
- B.2 (Kisi-kisi Instrumen tes diagnostic)
- B.3 (Pedoman penskoran dan interpretasi hasil)
- B.4 (Kunci Jawaban)
- B.5 (Lembar Observasi Keterlaksanaan)
- B.6 (Lembar Validasi)

UNIVERSITAS ISLAM NEGERI  
ALAUDDIN  
M A K A S S A R

LAMPIRAN B.1 Instrumen Tes diagnostik

Komunitas

Organisme

Sistem Organ

Organ

Jaringan

Sel

Intisel

Organel

Molekul

Atom

Atom

**INSTRUMEN**

**TES DIAGNOSTIK**

Nama : .....

Kelas : .....

No. Absen : .....

Sekolah : .....

UNIVERSITAS ISLAM NEGERI  
ALAUDDIN  
MAKASSAR

Jurusan Pendidikan Biologi  
Fakultas Tarbiyah dan Keguruan  
Universitas Islam Negeri Alauddin Makassar

**LANJUTAN LAMPIRAN B.1 Instrumen tes diagnostik****PETUNJUK Pengerjaan Soal:**

1. Berdoalah terlebih dahulu sebelum mengerjakan soal.
2. Lengkapilah identitas anda pada sampul lembar soal.
3. Periksa kelengkapan soal terlebih dahulu sebelum mengerjakan soal
4. Soal tes diagnostik ini terdiri dari 3 tingkatan, yaitu *tingkatan Pertama* berisi soal pilihan ganda dengan 4 pilihan jawaban, *tingkatan Kedua* berisi tentang alasan anda dalam memilih jawaban, dan *tingkatan Ketiga* berisi tentang tingkat keyakinan anda dalam memilih jawaban.
5. Jawablah soal pilihan ganda dengan memberikan tanda (X) pada salah satu pilihan jawaban A,B,C atau D pada lembar soal.
6. Berikan *Alasan* dari jawaban pilihan ganda yang telah anda pilih, pada kolom yang telah disediakan.
7. Tentukan *Tingkat Keyakinan* anda dalam menjawab soal pilihan ganda dengan memberikan tanda (X), pada Tingkat Keyakinan 1,2,3, atau 4
8. Waktu anda dalam mengerjakan soal tes diagnostik ini sebanyak 90 menit
9. Selamat bekerja dan utamakan KEJUJURAN!



**LEMBAR SOAL TES DIAGNOSTIK**  
**MATERI KLASIFIKASI MAKHLUK HIDUP**

1. Cermatilah gambar di bawah ini!



Berdasarkan bentuknya, benda pada gambar diatas dikelompokkan ke dalam jenis benda ....

- A. alami
- B. buatan
- C. sederhana
- D. kompleks

Alasan memilih jawaban:

UNIVERSITAS ISLAM NEGERI  
**ALAUDDIN**  
MAKASSAR

Tingkat Keyakinan dalam memilih jawaban:

- 1 = Sangat tidak yakin
- 2 = Tidak yakin
- 3 = Yakin
- 4 = Sangat yakin

2. Budi menangkap seekor jangkrik, dan menyimpannya ke dalam toples yang tertutup, keesokan harinya jangkrik tersebut mati. Peristiwa tersebut menunjukkan bahwa makhluk hidup memiliki ciri ....

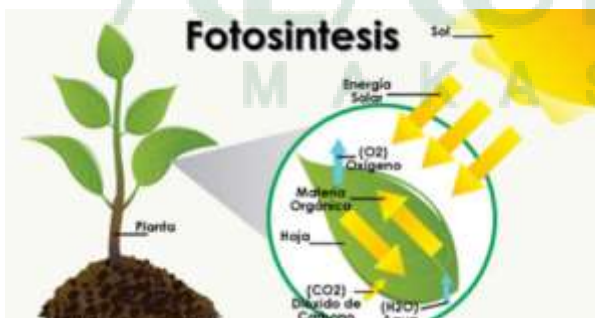
- A. bernafas
- B. memerlukan makanan
- C. berkembang biak
- D. peka terhadap rangsangan

Alasan memilih jawaban:

Tingkat Keyakinan dalam memilih jawaban:

- 1 = Sangat tidak yakin
- 2 = Tidak yakin
- 3 = Yakin
- 4 = Sangat yakin

3. Cermatilah gambar di bawah ini!



Aktivitas yang ditunjukkan gambar di atas, menunjukkan salah satu ciri makhluk hidup yaitu ....

- A. bernafas
- B. berkembang biak
- C. memerlukan makanan
- D. peka terhadap rangsangan

Alasan memilih jawaban:



Tingkat Keyakinan dalam memilih jawaban:

- 1 = Sangat tidak yakin
- 2 = Tidak yakin
- 3 = Yakin
- 4 = Sangat yakin

4. Aktivitas yang menunjukkan ciri bahwa makhluk hidup peka terhadap rangsangan yaitu ....
- A. pohon mangga berbuah lebat
  - B. tanaman yang diberi pupuk tumbuh dengan subur
  - C. tanaman yang tidak disiram akan layu
  - D. daun putri malu yang tertutup bila disentuh

Alasan memilih jawaban:

Tingkat Keyakinan dalam memilih jawaban:

- 1 = Sangat tidak yakin
- 2 = Tidak yakin
- 3 = Yakin
- 4 = Sangat yakin

5. Cermatilah gambar di bawah ini!



Ciri makhluk hidup yang ditunjukkan gambar secara berurutan yaitu ....

- A. tumbuh dan berkembang, bergerak dan memerlukan makanan
- B. tumbuh dan berkembang, bernafas dan memerlukan makanan
- C. tumbuh dan berkembang, regulasi dan memerlukan makanan
- D. tumbuh dan berkembang, peka terhadap rangsang dan memerlukan makanan

Alasan memilih jawaban:

Tingkat Keyakinan dalam memilih jawaban:

1 = Sangat tidak yakin

2 = Tidak yakin

3 = Yakin

4 = Sangat yakin

6. Perhatikan pernyataan berikut!

- 1) Pertambahan tinggi batang kelapa
- 2) Buah lebat pada pohon jambu
- 3) Kaktus memiliki batang yang tebal dan daun yang berduri

Ciri makhluk hidup yang dilakukan oleh tanaman di atas secara berurutan yaitu

....

- A. adaptasi, tumbuh, dan berkembangbiak
- B. bernafas,berkembangbiak dan adaptasi,
- C. tumbuh, berkembangbiak dan bernafas
- D. tumbuh, berkembangbiak dan adaptasi

Alasan memilih jawaban:

Tingkat Keyakinan dalam memilih jawaban:

1 = Sangat tidak yakin

2 = Tidak yakin

3 = Yakin

4 = Sangat yakin

7. Di bawah ini aktivitas yang menunjukkan salah satu ciri makhluk hidup dengan tujuan untuk melestarikan spesiesnya ialah ....

- A. berolahraga
- B. memiliki keturunan
- C. makan makanan yang bergizi
- D. menjaga kebersihan lingkungan

Alasan memilih jawaban:



Tingkat Keyakinan dalam memilih jawaban:

1 = Sangat tidak yakin

2 = Tidak yakin

3 = Yakin

4 = Sangat yakin

8. Hikmah melakukan pengamatan bentuk jaringan daun menggunakan mikroskop, Setelah meletakkan preparat di atas lubang meja mikroskop, langkah selanjutnya yang dilakukan hikmah adalah ....

- A. mengatur diafragma
- B. memutar mikrometer
- C. memutar makrometer
- D. mengatur pencahayaan

Alasan memilih jawaban:

Tingkat Keyakinan dalam memilih jawaban:

- 1 = Sangat tidak yakin
- 2 = Tidak yakin
- 3 = Yakin
- 4 = Sangat yakin

9. Klasifikasi makhluk hidup bertujuan untuk ....

- A. menentukan asal-usul makhluk hidup
- B. memberi nama pada setiap makhluk hidup
- C. mempermudah pengenalan makhluk hidup
- D. memilih makhluk hidup yang dapat dimakan

Alasan memilih jawaban:

Tingkat Keyakinan dalam memilih jawaban:

- 1 = Sangat tidak yakin
- 2 = Tidak yakin
- 3 = Yakin
- 4 = Sangat yakin

10. Ilmu yang mempelajari tentang klasifikasi makhluk hidup disebut ....

- A. Taksonomi
- B. Botani
- C. Zoologi
- D. Genetika

Alasan memilih jawaban:



Tingkat Keyakinan dalam memilih jawaban:

- 1 = Sangat tidak yakin
- 2 = Tidak yakin
- 3 = Yakin
- 4 = Sangat yakin

11. Ilmuwan yang pertama kali melakukan Klasifikasi makhluk hidup ialah ....

- A. Whittaker
- B. Robert Hooke
- C. Ernest hackel
- D. Carolous linaeus



Alasan memilih jawaban:



Tingkat Keyakinan dalam memilih jawaban:

- 1 = Sangat tidak yakin
- 2 = Tidak yakin
- 3 = Yakin
- 4 = Sangat yakin

12. Urutan tingkatan Taksonomi yang benar yaitu ....

- A. kingdom-filum-kelas-family-ordo- genus-spesies
- B. kingdom-filum-kelas-ordo-family-genus-spesies
- C. kingdom-filum-kelas-family-ordo-spesies-genus
- D. kingdom-filum-kelas-ordo-genus-family-spesies

Alasan memilih jawaban:



Tingkat Keyakinan dalam memilih jawaban:

- 1 = Sangat tidak yakin
- 2 = Tidak yakin
- 3 = Yakin
- 4 = Sangat yakin

13. Pada Hewan tingkatan kedua dalam taksonomi disebut tingkatan filum, sedangkan pada tumbuhan tingkatan kedua disebut....

- A. marga
- B. divisi
- C. genus
- D. kelas

Alasan memilih jawaban:



Tingkat Keyakinan dalam memilih jawaban:

- 1 = Sangat tidak yakin
- 2 = Tidak yakin
- 3 = Yakin
- 4 = Sangat yakin

14. Suku kata pertama pada penulisan nama Latin menunjukkan tingkatan takson ....

- A. Spesies
- B. Genus
- C. Ordo
- D. Famili

Alasan memilih jawaban:



Tingkat Keyakinan dalam memilih jawaban:

- 1 = Sangat tidak yakin
- 2 = Tidak yakin
- 3 = Yakin
- 4 = Sangat yakin

15. Penulisan nama Latin buah Apel yang benar yaitu ....

- A. Malus Domestica
- B. Malus domestia
- C. *Malus domestica*
- D. *malus domestica*

Alasan memilih jawaban:

Tingkat Keyakinan dalam memilih jawaban:

- 1 = Sangat tidak yakin
- 2 = Tidak yakin
- 3 = Yakin
- 4 = Sangat yakin

16. Perhatikan ciri ciri tumbuhan di bawah ini!

- |   |    |                     |   |
|---|----|---------------------|---|
| 1 | a. | Akar tunggang ..... | 2 |
|   | b. | Akar serabut .....  | 2 |

- |   |    |                           |           |
|---|----|---------------------------|-----------|
| 2 | a. | Tulang Daun sejajar.....  | 3         |
|   | b. | Tulang Daun menjari ..... | 3         |
| 3 | a. | Berbiji .....             | 4         |
|   | b. | Tidak berbiji .....       | 4         |
| 4 | a. | Berkeping satu .....      | Monokotil |
|   | b. | Berkeping dua .....       | dikotil   |

Kunci determinasi untuk tanaman pepaya adalah ....

- A. 1a, 2a, 3a, 4a.
- B. 1a, 2b, 3a, 4b.
- C. 1b, 2b, 3b, 4b.
- D. 1b, 2b, 3a, 4a

Alasan memilih jawaban:

Tingkat Keyakinan dalam memilih jawaban:

- 1 = Sangat tidak yakin
- 2 = Tidak yakin
- 3 = Yakin
- 4 = Sangat yakin

17. Perhatikan gambar di bawah ini!



Organisme yang termasuk ke dalam Kingdom protista adalah ....

- A. Amoeba, Bakteri dan Euglena viridis
- B. Amoeba, Bakteri dan Paramecium
- C. Bakteri, Euglena viridis dan Paramecium
- D. Amoeba, Euglena viridis dan Paramecium

Alasan memilih jawaban:

Tingkat Keyakinan dalam memilih jawaban:

- 1 = Sangat tidak yakin
- 2 = Tidak yakin
- 3 = Yakin
- 4 = Sangat yakin

18. Pernyataan tentang ciri-ciri jamur yang tepat adalah ....

- A. termasuk sel prokaryotik
- B. tidak memiliki dinding sel
- C. tersusun atas benang-benang hifa
- D. memiliki dinding sel sehingga lapisannya kaku

Alasan memilih jawaban:

Tingkat Keyakinan dalam memilih jawaban:

- 1 = Sangat tidak yakin
- 2 = Tidak yakin
- 3 = Yakin
- 4 = Sangat yakin

19. Perhatikan ciri-ciri di bawah ini!

- 1) Memiliki klorofil
- 2) Memiliki akar, batang dan daun
- 3) Bersifat multiseluler
- 4) Memiliki dinding sel
- 5) Dapat bergerak
- 6) Bersifat heterotrof

Ciri yang hanya dimiliki oleh Kingdom Animalia ditunjukkan oleh nomor ....

- A. 1, 3, dan 5
- B. 3, 4, dan 5
- C. 3, 5, dan 6
- D. 4, 5, dan 6

Alasan memilih jawaban:

Tingkat Keyakinan dalam memilih jawaban:

- 1 = Sangat tidak yakin
- 2 = Tidak yakin
- 3 = Yakin
- 4 = Sangat yakin

20. Akar, batang dan daun merupakan organ pokok yang dimiliki oleh Kingdom ....

- A. Fungi
- B. Monera
- C. Plantae
- D. Animalia

Alasan memilih jawaban:

Tingkat Keyakinan dalam memilih jawaban:

- 1 = Sangat tidak yakin
- 2 = Tidak yakin
- 3 = Yakin
- 4 = Sangat yakin

21. Semakin dekat kekerabatan makhluk hidup, maka akan semakin banyak menunjukkan ....

- A. kesamaan
- B. keragaman
- C. perbedaan
- D. keunikan

Alasan memilih jawaban:

Tingkat Keyakinan dalam memilih jawaban:

- 1 = Sangat tidak yakin
- 2 = Tidak yakin
- 3 = Yakin
- 4 = Sangat yakin

22. Kucing dan Singa memiliki kekerabatan pada tingkatan ....

- A. filum
- B. kelas
- C. family
- D. genus

Alasan memilih jawaban:

Tingkat Keyakinan dalam memilih jawaban:

- 1 = Sangat tidak yakin
- 2 = Tidak yakin
- 3 = Yakin
- 4 = Sangat yakin

23. Berikut ini yang termasuk filum pada Kingdom animalia, kecuali ....

- A. Filum coelenterata
- B. Filum mollusca
- C. Filum arthropoda
- D. Filum protozoa



Alasan memilih jawaban:

Tingkat Keyakinan dalam memilih jawaban:

- 1 = Sangat tidak yakin
- 2 = Tidak yakin
- 3 = Yakin
- 4 = Sangat yakin

24. Pasangan hewan yang berada pada tingkatan kelas yang sama yaitu ....

- A. Ayam dan ikan
- B. Anjing dan harimau
- C. Burung kasuari dan kelelawar
- D. Ikan paus dan ikan hiu

Alasan memilih jawaban:

Tingkat Keyakinan dalam memilih jawaban:

- 1 = Sangat tidak yakin
- 2 = Tidak yakin
- 3 = Yakin
- 4 = Sangat yakin

## LAMPIRAN B.2 Kisi-Kisi Instrumen tes diagnostik

### KISI-KISI TES DIAGNOSTIK

#### PILIHAN GANDA BERALASAN MATERI KLASIFIKASI MAKHLUK HIDUP

Nama Sekolah : MTs Madani Alauddin

Kurikulum : 2013

Mata pelajaran : Ilmu Pengetahuan Alam (IPA)

Alokasi Waktu : 60 Menit

Kelas/semester : VII/I

Penyusun : Nurhalisa Nai

| Kompetensi Dasar  | Materi                       | Tujuan Pembelajaran  | Indikator Soal                                | Bentuk Soal   | Ranah Kognitif | Nomor soal | Kunci Jawaban  |
|---|------------------------------|--|---|---------------|----------------|------------|--|
| 3.2. Mengklasifikasi makhluk hidup dan benda berdasarkan karakteristik yang diamati | Benda kompleks dan sederhana | 3.2.1. Peserta Didik dapat menjelaskan benda-benda yang bersifat kompleks dan bersifat sederhana | Menentukan jenis benda yang bersifat kompleks | Pilihan Ganda | C1             | 1          | Kunci jawaban: D<br>Alasan :<br><ul style="list-style-type: none"> <li>berdasarkan bentuknya mobil dikategorikan ke dalam benda kompleks karena</li> </ul> |

|                         |   |   |               |    |   |   |   |
|-------------------------|---|---|---------------|----|---|---|---|
|                         |   |   |               |    |   |   | tersusun dari banyak jenis benda <ul style="list-style-type: none"> <li>• mobil memiliki banyak komponen yang terdiri dari campuran beberapa bahan sehingga dikatakan kompleks</li> </ul> |
| Ciri-ciri makhluk hidup | 3.2.1. Peserta Didik dapat menjelaskan ciri-ciri makhluk hidup. | Membuktikan ciri bahwa makhluk hidup melakukan pernafasan | Pilihan Ganda | C2 | 2 | Kunci jawaban: A<br>Alasan: <ul style="list-style-type: none"> <li>• makhluk hidup memerlukan oksigen untuk bernafas</li> </ul> |   |

|  |  |  |  |  |  |   |
|--|--|--|--|--|--|---|
|  |  |  |  |  |  | <ul style="list-style-type: none"><li>• salah satu ciri makhluk hidup ialah bernafas yaitu pertukaran oksigen dan karbondioksida</li><li>• karena toples tertutup menyebabkan oksigen tidak dapat masuk sehingga jangkrik sulit untuk bernafas sehingga menyebabkan kematian kelebihan karbondioksida dalam</li></ul> |
|--|--|--|--|--|--|---|

|  |  |  |   |               |    |   |  |
|--|--|--|---|---------------|----|---|--|
|  |  |  |   |               |    |   | toples yang tertutup menyebabkan jangkrik kesulitan bernafas.  |
|  |  |  | Menentukan ciri bahwa makhluk hidup memerlukan makanan berdasarkan gambar | Pilihan Ganda | C2 | 3 | <p>Kunci jawaban: C</p> <p>Alasan:</p> <ul style="list-style-type: none"> <li>• proses fotosintesis merupakan proses pembuatan makanan pada tumbuhan</li> <li>• pada tumbuhan pembuatan makanan dilakukan dengan cara fotosintesis dengan</li> </ul> |

|  |  |  |  |               |    |   |  |
|--|--|--|--|---------------|----|---|--|
|  |  |  |  |               |    |   | <p>bantuan sinar matahari</p> <ul style="list-style-type: none"> <li>• pembuatan makanan pada tumbuhan hijau menunjukkan bahwa makhluk hidup memerlukan makanan untuk kelangsungan hidupnya</li> </ul> |
|  |  |  | Menentukan ciri bahwa makhluk hidup peka terhadap rangsangan | Pilihan Ganda | C2 | 4 | <p>Kunci jawaban: D</p> <p>Alasan:</p> <ul style="list-style-type: none"> <li>• Peka terhadap rangsangan (iritabilitas) merupakan</li> </ul>   |

|  |  |  |                      |               |    |   |   |
|--|--|--|----------------------|---------------|----|---|---|
|  |  |  |                      |               |    |   | <p>perubahan yang terjadi pada makhluk hidup karena adanya sentuhan ataupun rangasangan cahaya</p> <ul style="list-style-type: none"> <li>• Menutupnya daun putri malu disebabkan karena adanya rangsangan berupa sentuhan pada bagian tumbuhnya</li> </ul> |
|  |  |  | Menentukan ciri-ciri | Pilihan Ganda | C1 | 5 | Kunci jawaban:A   |

|  |  |  |   |  |  |
|--|--|--|---|--|--|
|  |  |  | <p>makhluk hidup berdasarkan gambar</p> |  | <p>Alasan:</p> <ul style="list-style-type: none"> <li>• Terjadinya perubahan tinggi seseorang merupakan ciri dari adanya pertumbuhan</li> <li>• Perpindahan posisi dapat dilakukan dengan bergeser berjalan ataupun berlari yang menjadi ciri adanya pergerakan</li> <li>• Memasukkan makanan/nutrisi</li> </ul> |
|--|--|--|---|--|--|



|  |  |  |                                |               |    |   |  |
|--|--|--|--------------------------------|---------------|----|---|--|
|  |  |  |                                |               |    |   | <p>kedalam tubuh menunjukkan bahwa makhluk hidup memerlukan makanan</p> <ul style="list-style-type: none"> <li>• Secara berurutan gambar 1, 2 dan 3 menunjukkan ciri yaitu Tumbuh dan berkembang, bergerak dan memerlukan makanan</li> </ul> |
|  |  |  | Mengurutkan ciri makhluk hidup | Pilihan Ganda | C3 | 6 | <p>Kunci jawaban: D</p> <p>Alasan:</p> <ul style="list-style-type: none"> <li>• pertambahan</li> </ul>   |

|  |  |  |                                 |  |  |  |
|--|--|--|---------------------------------|--|--|--|
|  |  |  | berdasarkan pernyataan yang ada |  |  | <p>n tinggi batang kelapa menunjukkan ciri Pertumbuhan</p> <ul style="list-style-type: none"> <li>• lebatnya buah pohon jambu menunjukkan ciri perkembangan</li> <li>• bentuk adaptasi tumbuhan pada daerah gurun ditandai dengan batang tebal dan berduri pada tanaman</li> </ul> |
|--|--|--|---------------------------------|--|--|--|

|  |  |  |  |  |  |  |  |  |
|--|--|--|--|--|--|--|--|--|
|  |  |  |  |  |  |  |  | <p>untuk mencegah terjadinya penguapan</p> <ul style="list-style-type: none"><li>• ciri makhluk hidup dari ketiga pernyataan yaitu pertumbuhan perkembangan dan adaptasi</li></ul> |
|--|--|--|--|--|--|--|--|--|

|  |  |  |   |               |    |   |   |
|--|--|--|---|---------------|----|---|---|
|  |  |  | menentukan ciri bahwa makhluk hidup berkembang biak | Pilihan Ganda | C1 | 7 | <p>Kunci Jawaban: C</p> <p>Alasan:</p> <ul style="list-style-type: none"><li>• Untuk mempertahankan spesiesnya, individu harus memiliki keturunan untuk mencegah kepunahan.</li><li>• Melestarikan spesies/jenis dapat dilakukan dengan bereproduksi (memiliki keturunan)</li></ul> |
|--|--|--|---|---------------|----|---|---|

|  |  |  |               |    |   |  |
|--|--|--|---------------|----|---|--|
|  |  | Menentukan tahapan penggunaan mikroskop yang benar | Pilihan ganda | C2 | 8 | <p>Kunci jawaban:C</p> <p>Alasan:</p> <ul style="list-style-type: none"> <li>• Langkah penggunaan mikroskop setelah mengatur preparat yang ingin diamati adalah memutar mikrometer</li> <li>• Menaikkan meja preparat dengan memutar mikrometer dilakukan setelah preparat di letakkan diatas meja preparat</li> <li>• Memutar mikrometer merupakan</li> </ul> |
|--|--|--|---------------|----|---|--|

|                           |   |  |               |    |   |  |
|---------------------------|---|--|---------------|----|---|--|
|                           |   |  |               |    |   | langkah yang dilakukan setelah meletakkan preparat.  |
| Klasifikasi makhluk hidup | 3.2.3. peserta didik dapat mengelompokkan makhluk hidup berdasarkan prinsip klasifikasi | Menjelaskan tujuan klasifikasi makhluk hidup | Pilihan ganda | C2 | 9 | <p>Kunci jawaban :C</p> <p>Alasan:</p> <ul style="list-style-type: none"> <li>• Untuk mempermudah pengenalan makhluk hidup dilakukan pengklasifikasian</li> <li>• Klasifikasi (pengelompokan) makhluk hidup berfungsi untuk mempermudah, mengenali, membandin</li> </ul> |

|  |  |                                |               |  |    |  |
|--|--|--------------------------------|---------------|--|----|--|
|  |  |                                |               |  |    | <p>gkan dan mempelajari makhluk hidup</p> <ul style="list-style-type: none"> <li>• Untuk mengenali makhluk hidup yang beraneka ragam dilakukan klasifikasi untuk memudahkan dalam pengelompokan</li> </ul> |
|  |  | Menejelaskan pengertian takson | Pilihan ganda |  | 10 | <p>Kunci jawaban;A</p> <p>Alasan:</p> <ul style="list-style-type: none"> <li>• Ilmu khusus yang mempelajari tentang klasifikasi makhluk hidup disebut taksonomi</li> </ul>                                 |

|  |  |  |
|--|--|--|
|  |  <p>The logo of Universitas Islam Negeri Alauddin Makassar features a central green emblem with a yellow star containing the year '1965'. Below the emblem, the text 'UNIVERSITAS ISLAM NEGERI ALAUDDIN MAKASSAR' is displayed in a light green, sans-serif font.</p> | <ul style="list-style-type: none"><li>• Kata taksonomi berasal dari bahasa Yunani tassein yang berarti untuk mengelompokkan dan nomor berarti aturan. taksonomi diartikan sebagai pengelompokan berdasarkan tingkatan (hierarki).</li><li>• Taksonomi merupakan cabang ilmu yang mempelajari penggolongan atau sistematika</li></ul> |
|--|--|--|



|  |  |  |               |    |    |  |
|--|--|--|---------------|----|----|--|
|  |  | Menentukan ilmuwan yang mengemukakan tentang klasifikasi | Pilihan ganda | C1 | 11 | <p>mahluk hidup</p> <p>Kunci jawaban: D</p> <p>Alasan:</p> <ul style="list-style-type: none"> <li>• Makhluk hidup diklasifikasikan berdasarkan tata nama binomial pertama kali dilakukan oleh carolus linnaeus</li> <li>• Carolus linnaeus merupakan tokoh yang menemukan sistem penamaan makhluk hidup dengan melihat genus dan spesiesnya</li> </ul> |
|--|--|--|---------------|----|----|--|

|  |  |   |               |    |    |   |
|--|--|---|---------------|----|----|---|
|  |  |   |               |    |    | <ul style="list-style-type: none"> <li>• Kalsifikasi 2 kingdom sebagai awal pengelompokan makhluk hidup dilakukan oleh carolus linnaeus pada tahun 1735</li> </ul>  |
|  |  | Menentukan urutan klasifikasi 5 kingdom | Pilihan ganda | C3 | 12 | <p>Kunci jawaban:B</p> <p>Alasan:</p> <ul style="list-style-type: none"> <li>• Tingkatan taksonomi berawal dari tingkatan terbesar yaitu Kingdom dan berakhir pada tingkatan spesies</li> <li>• Pada tingkatan taksonomi</li> </ul> |

|  |  |  |  |  |  |  |
|--|--|--|--|--|--|--|
|  |  |  |  |  |  | <p>semakin mendekati tingkatan spesies semakin banyak persamaan sifat antara makhluk hidupnya</p> <ul style="list-style-type: none"><li>• Tingkatan tertinggi dalam taksonomi dimulai dari Kingdom, filum, kelas, ordo, family, genus dan spesies.</li><li>• Tingkatan ordo pada taksonomi memiliki cakupan lebih luas dibandingkan tingkatan family</li></ul> |
|--|--|--|--|--|--|--|

|  |  |  |               |    |    |   |
|--|--|--|---------------|----|----|---|
|  |  | Menentukan perbedaan penamaan filum dan divisi | Pilihan ganda | C2 | 13 | <p>Kunci jawaban: B</p> <p>Alasan:</p> <ul style="list-style-type: none"><li>• penamaan tingkatan taksonomi pada hewan dan tumbuhan memiliki perbedaan</li><li>• kata divisi digunakan untuk menyebut tingkatan hierarki kedua pada Kingdom plantae</li><li>• Divisi dan filum berada pada tingkatan yang sama dalam urutan taksonomi</li></ul> |
|--|--|--|---------------|----|----|---|

|  |  |   |                  |    |    |  |
|--|--|---|------------------|----|----|--|
|  |  | Menentukan<br>tata cara<br>penulisan<br>tata nama<br>binomial | Pilihan<br>Ganda | C2 | 14 | <p>Kunci jawaban:B</p> <p>Alasan:</p> <ul style="list-style-type: none"> <li>• Dalam aturan penulisan tata nama binomial kata pertama menunjukkan Genus/marga</li> <li>• Penulisan nama ilmiah organisme diambil dari 2 tingkatan pada taksonomi yaitu tingkatan genus dan spesies.</li> </ul> |
|--|--|---|------------------|----|----|--|

|  |  |  |               |    |    |   |
|--|--|--|---------------|----|----|---|
|  |  |  |               |    |    | <ul style="list-style-type: none"> <li>• Pada penulisan nama ilmiah tingkatan genus berada pada kata pertama dan diawali dengan huruf kapital.</li> </ul>   |
|  |  | Menentukan penulisan nama ilmiah Apel yang benar | Pilihan ganda | C2 | 15 | <p>Kunci jawaban:C</p> <p>Alasan:</p> <ul style="list-style-type: none"> <li>• nama ilmiah makhluk hidup dituliskan dengan huruf miring pada teks dan diberi garis bawah untuk tulisan</li> </ul> |

|  |  |  |               |    |    |   |
|--|--|--|---------------|----|----|---|
|  |  |  |               |    |    | <p>tangan</p> <ul style="list-style-type: none"> <li>• penulisan nama latin menempatkan genus pada kata awal dan spesies pada kata berikutnya</li> <li>• nama genus diawali dengan huruf kapital dan nama spesies diawali dengan huruf kecil</li> </ul> |
|  |  | Menentukan klasifikasi makhluk hidup berdasarkan kunci dikotom | Pilihan ganda | C3 | 16 | <p>Kunci jawaban: B</p> <p>Alasan:</p> <ul style="list-style-type: none"> <li>• Tumbuhan pepaya merupakan tumbuhan yang memiliki</li> </ul>   |

|  |  |   |               |    |    |  |
|--|--|---|---------------|----|----|--|
|  |  |   |               |    |    | cari-ciri yaitu berakar tunggang dengan tulang daun menjari dengan biji dikotil  |
|  |  | Menentukan contoh organisme dari Kingdom protista | Pilihan ganda | C1 | 17 | <p>Kunci jawaban:D</p> <p>Alasan:</p> <ul style="list-style-type: none"> <li>• Kingdom protista merupakan Kingdom yang organismen ya memiliki ciri menyerupai hewan, tumbuhan dan jamur</li> <li>• Amoeba, paramecium dan euglena</li> </ul> |



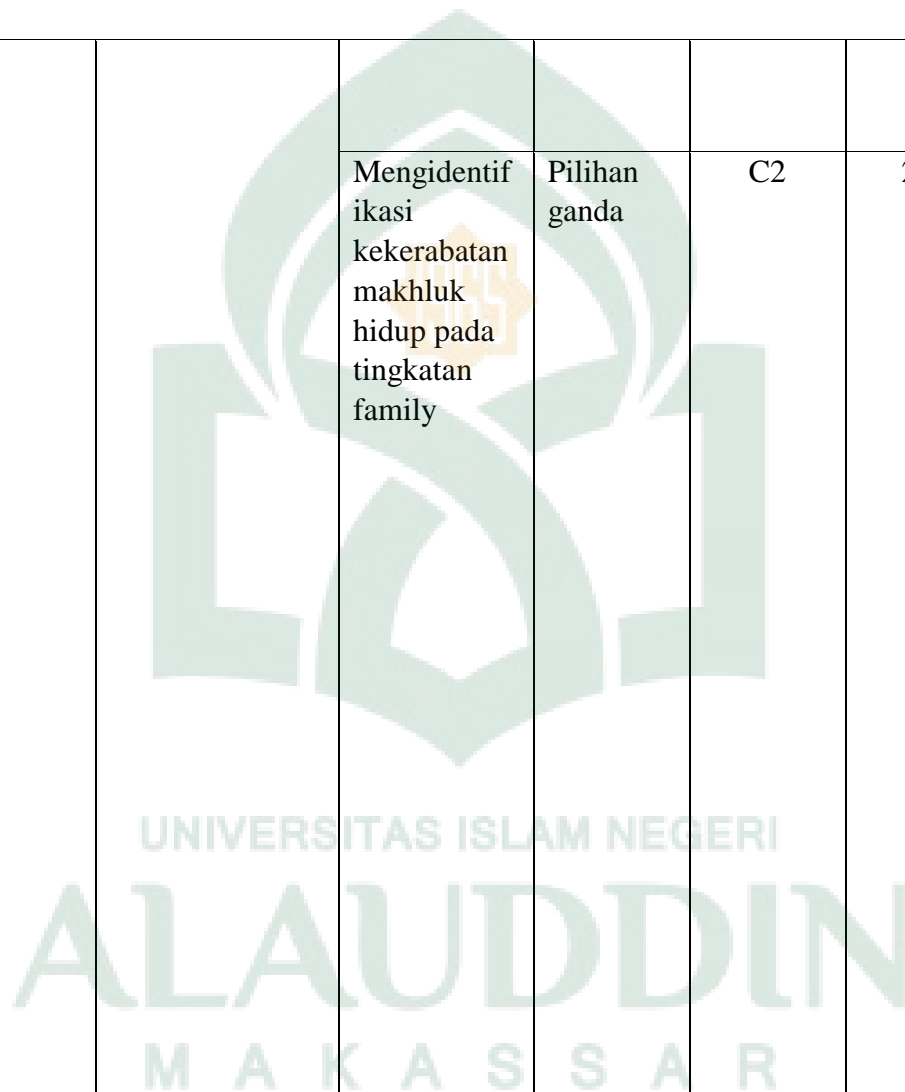
|  |  |                                    |               |    |    |  |
|--|--|------------------------------------|---------------|----|----|--|
|  |  |                                    |               |    |    | merupakan organisme Kingdom protista dari golongan protista mirip hewan  |
|  |  | Menentukan ciri-ciri Kingdom fungi | Pilihan ganda | C1 | 18 | <p>Kunci jawaban:C</p> <p>Alasan:</p> <ul style="list-style-type: none"> <li>• ciri ciri utama jamur adalah memiliki tubuh yang tersusun atas hifa</li> <li>• hifa merupakan benang-benang halus sebagai penyusun jamur</li> <li>• hifa</li> </ul> |

|  |  |                                       |               |    |    |  |
|--|--|---------------------------------------|---------------|----|----|--|
|  |  |                                       |               |    |    | merupakan struktur penyusun fungi yang terbentuk dari pertumbuhan spora  |
|  |  | Menentukan ciri dari Kingdom animalia | Pilihan ganda | C1 | 19 | <p>Kunci jawaban: B</p> <p>Alasan:</p> <ul style="list-style-type: none"> <li>• Kingdom animalia merupakan Kingdom yang membahas tentang dunia hewan</li> <li>• Animalia(hewan) merupakan kingdom yang organismenya memiliki ciri yaitu aktif bergerak,</li> </ul> |

|  |  |                                 |               |    |    |   |
|--|--|---------------------------------|---------------|----|----|---|
|  |  |                                 |               |    |    | <p>bersifat multiseluler dan bersifat heterotrof</p> <ul style="list-style-type: none"> <li>• Ciri utama Kingdom animalia adalah anggota organismen ya dapat atid bergerak karena adanya alat pergerakan berupa kaki</li> </ul> |
|  |  | Menentukan ciri Kingdom plantae | Pilihan ganda | C1 | 20 | <p>Kunci jawaban:C</p> <p>Alasan:</p> <ul style="list-style-type: none"> <li>• Kingdom plantae merupakan Kingdom yang struktur tubuh organismen</li> </ul>  |

|  |  |  |               |    |    |  |
|--|--|--|---------------|----|----|--|
|  |  |  |               |    |    | ya memiliki 3 organ utama yaitu akar, batang dan daun  |
|  |  | Membuktikan kesamaan makhluk hidup berdasarkan tingkat kekerabatan | Pilihan ganda | C2 | 21 | <p>kunci jawaban: A</p> <p>Alasan:</p> <ul style="list-style-type: none"> <li>• kedekatan kekerabatan makhluk hidup akan menunjukkan jumlah kesamaan yang dimiliki semakin banyak</li> <li>• adanya kesamaan pada makhluk hidup menunjukkan tingkat</li> </ul> |

|  |  |  |               |    |    |  |
|--|--|--|---------------|----|----|--|
|  |  |  |               |    |    | kekerabatan yang lebih dekat   |
|  |  | Mengidentifikasi kekerabatan makhluk hidup pada tingkatan family | Pilihan ganda | C2 | 22 | <p>Kunci jawaban: C</p> <p>Alasan:</p> <ul style="list-style-type: none"> <li>• kucing dan singa memiliki kesamaan pada tingkatan family yaitu sama-sama dari family falidae</li> <li>• family falidae merupakan organisme yang memiliki gigi taring dan bersifat karnivora serta aktif berburu pada malam hari</li> <li>• contoh</li> </ul> |



|  |  |  |               |    |    |  |
|--|--|--|---------------|----|----|--|
|  |  |  |               |    |    | <p>organisme family falidae yaitu singa, kucing, harimau, cheetah dan macan</p>  |
|  |  | Menentukan jenis filum pada Kingdom animalia | Pilihan ganda | C1 | 23 | <p>Kunci jawaban: D</p> <p>Alasan:</p> <ul style="list-style-type: none"> <li>• Kingdom animalia terdiri dari beberapa filum yaitu filum mollusca, arthropoda, porifera, colentarata, annelida, nematoda dan echinodermata</li> <li>• Filum</li> </ul> |

|  |  |   |               |    |    |   |
|--|--|---|---------------|----|----|---|
|  |  |   |               |    |    | protozoa merupakan filum pada Kingdom protista  |
|  |  | Menentukan kekerabatan makhluk hidup pada tingkatan kelas | Pilihan ganda | C2 | 24 | <p>Kunci jawaban:B</p> <p>Alasan:</p> <ul style="list-style-type: none"> <li>• Tingkatan kelas merupakan tingkatan takson yang dikelompokkan berdasarkan ciri-ciri tertentu misalnya sama-sama hewan pemakan daging seperti anjing dan</li> </ul> |

|  |  |  |  |  |  |  |  |
|--|--|--|--|--|--|--|--|
|  |  |  |  |  |  |  | <p>harimau</p> <ul style="list-style-type: none"><li>• Anjing dan harimau berada dalam kelas yang sama karena sama-sama termasuk hewan pemakan .daging</li></ul> |
|--|--|--|--|--|--|--|--|



**PEDOMAN PENSKORAN**  
**TES DIAGNOSTIK PILIHAN GANDA BERALASAN**

Pedoman penskoran pilihan Ganda tiga tingkat digunakan sebagai pedoman untuk menentukan hasil tes yang telah dilakukan. Pedoman penskoran yang telah digunakan adalah pedoman penskoran pilihan ganda dengan ketentuan sebagai berikut:

Skor 1 apabila jawaban yang diberikan benar

Skor 1 apabila alasan yang diberikan benar

Skor 0 apabila jawaban dan alasan yang diberikan salah

Nilai akhir siswa diperoleh dengan menggunakan Rumus:

$$NILAI AKHIR = \frac{\sum skor jawaban + \sum skor alasan}{\sum skor maksimal} \times 100$$

## PEDOMAN INTERPRETASI HASIL

### TES DIAGNOSTIK PILIHAN GANDA BERALASAN

Pedoman interpretasi hasil tes diagnostik pilihan ganda beralasan digunakan untuk mengidentifikasi jawaban yang diberikan siswa. Melalui pedoman interpretasi hasil ini siswa dikategorikan ke dalam 3 kategori yaitu paham, tidak paham, dan mengalami miskonsepsi tabel interpretasi hasilnya sebagai berikut:

| Tingkat Pertama | Tingkat Kedua | Tingkat Ketiga | Kriteria    |
|-----------------|---------------|----------------|-------------|
| Benar           | Benar         | Tinggi         | Paham       |
| Benar           | Benar         | Rendah         | Tidak Paham |
|                 | Salah         |                |             |
| Salah           | Benar         |                |             |
|                 | Salah         |                |             |
| Benar           | Salah         | Tinggi         | Miskonsepsi |
| Salah           | Benar         |                |             |
|                 | Salah         |                |             |

Keterangan :

*Certainty of response index* (CRI) menggunakan skala 1 sampai 4 dengan Kategori interpretasi skala CRI sebagai berikut:

- CRI dikatakan memiliki tingkatan rendah apabila pilihan berada pada skala 1 dan 2
- CRI dikatakan memiliki tingkatan tinggi apabila pilihan berada pada skala 3 dan 4.

## LAMPIRAN B.4 Kunci jawaban

### KUNCI JAWABAN

| No | Jawaban   |
|----|---|
| 1. | <p>Kunci jawaban:D</p> <p>Alasan :</p> <ul style="list-style-type: none"> <li>• berdasarkan bentuknya mobil dikategorikan ke dalam benda kompleks karena tersusun dari banyak jenis benda</li> <li>• mobil memiliki banyak komponen yang terdiri dari campuran beberapa bahan sehingga dikatakan kompleks</li> </ul>  |
| 2. | <p>Kunci jawaban: A</p> <p>Alasan:</p> <ul style="list-style-type: none"> <li>• makhluk hidup memerlukan oksigen untuk bernafas</li> <li>• salah satu ciri makhluk hidup ialah bernafas yaitu pertukaran oksigen dan karbondioksida</li> <li>• karena toples tertutup menyebabkan oksigen tidak dapat masuk sehingga jangkrik sulit untuk bernafas sehingga menyebabkan kematian</li> <li>• kelebihan karbondioksida dalam toples yang tertutup menyebabkan jangkrik kesulitan bernafas.</li> </ul> |
| 3. | <p>Kunci jawaban: C</p> <p>Alasan:</p> <ul style="list-style-type: none"> <li>• proses fotosintesis merupakan proses pembuatan makanan pada tumbuhan</li> <li>• pada tumbuhan pembuatan makanan dilakukan dengan cara fotosintesis dengan bantuan sinar matahari</li> <li>• pembuatan makanan pada tumbuhan hijau menunjukkan bahwa makhluk hidup memerlukan makanan untuk kelangsungan hidupnya</li> </ul>   |
| 4. | <p>Kunci jawaban: D</p> <p>Alasan:</p>  |

|    |   |
|----|---|
|    | <ul style="list-style-type: none"> <li>• Peka terhadap rangsangan (iritabilitas) merupakan perubahan yang terjadi pada makhluk hidup karena adanya sentuhan ataupun rangsangan cahaya</li> <li>• Menutupnya daun putri malu disebabkan karena adanya rangsangan berupa sentuhan pada bagian tumbuhnya</li> </ul>  |
| 5. | <p>Kunci jawaban:A</p> <p>Alasan:</p> <ul style="list-style-type: none"> <li>• Terjadinya perubahan tinggi seseorang merupakan ciri dari adanya pertumbuhan</li> <li>• Perpindahan posisi dapat dilakukan dengan berjalan ataupun berlari yang menjadi ciri adanya pergerakan</li> <li>• Memasukkan makanan/nutrisi kedalam tubuh menunjukkan bahwa makhluk hidup memerlukan makanan</li> <li>• Secara berurutan gambar 1, 2 dan 3 menunjukkan ciri yaitu Tumbuh dan berkembang, bergerak dan memerlukan makanan</li> </ul> |
| 6. | <p>Kunci jawaban: D</p> <p>Alasan:</p> <ul style="list-style-type: none"> <li>• penambahan tinggi batang kelapa menunjukkan ciri Pertumbuhan</li> <li>• lebatnya buah pohon jambu menunjukkan ciri perkembangbiakan</li> <li>• bentuk adaptasi tumbuhan pada daerah gurun ditandai dengan batang tebal dan berduri pada tanaman untuk mencegah terjadinya penguapan</li> <li>• ciri makhluk hidup dari ketiga pernyataan yaitu pertumbuhan perkembangbiakan dan adaptasi</li> </ul>   |
| 7. | <p>Kunci Jawaban: C</p> <p>Alasan:</p> <ul style="list-style-type: none"> <li>• Untuk mempertahankan spesiesnya, individu harus memiliki keturunan untuk mencegah kepunahan.</li> <li>• Melestarikan spesies/jenis dapat dilakukan dengan bereproduksi (memiliki keturunan)</li> </ul>  |

|     |   |
|-----|---|
|     |   |
| 8.  | <p>Kunci jawaban:C</p> <p>Alasan:</p> <ul style="list-style-type: none"> <li>• Langkah penggunaan mikroskop setelah mengatur preparat yang ingin diamati adalah memutar mikrometer</li> <li>• Menaikkan meja preparat dengan memutar mikrometer dilakukan setelah preparat di letakkan diatas meja preparat</li> <li>• Memutar mikrometer merupakan langkah yang dilakukan setelah meletakkan preparat.</li> </ul>  |
| 9.  | <p>Kunci jawaban :C</p> <p>Alasan:</p> <ul style="list-style-type: none"> <li>• Untuk mempermudah pengenalan makhluk hidup dilakukan pengklasifikasian</li> <li>• Klasifikasi (pengelompokan) makhluk hidup berfungsi untuk mempermudah, mengenali, membandingkan dan mempelajari makhluk hidup</li> <li>• Untuk mengenali makhluk hidup yang beraneka ragam dilakukan klasifikasi untuk memudahkan dalam pengelompokan</li> </ul>  |
| 10. | <p>Kunci jawaban;A</p> <p>Alasan:</p> <ul style="list-style-type: none"> <li>• Ilmu khusus yang mempelajari tentang klasifikasi makhluk hidup disebut taksonomi</li> <li>• Kata taksonomi berasal dari bahasa Yunani tassein yang berarti untuk mengelompokkan dan nomor berarti aturan.taksonomi diartikan sebagai pengelompokan berdasarkan tingkatan(hierarki).</li> <li>• Taksonomi merupakan cabang ilmu yang mempelajari penggolongan atau sistematika makhluk hidup</li> </ul> |
| 11. | <p>Kunci jawaban: D</p> <p>Alasan:</p> <ul style="list-style-type: none"> <li>• Makhluk hidup diklasifikasikan berdasarkan tata nama binomial pertama kali dilakukan oleh carolus linnaeus</li> <li>• Carolus linnaeus merupakan tokoh yang menemukan sistem penamaan</li> </ul>  |

|     |  |
|-----|--|
|     | <p>mahluk hidup dengan melihat genus dan spesiesnya</p> <ul style="list-style-type: none"> <li>• Kalsifikasi 2 kingdom sebagai awal pengelompok mahluk hidup dilakukan oleh carolus linnaeus pada tahun 1735</li> </ul>  |
| 12. | <p>Kunci jawaban:B</p> <p>Alasan:</p> <ul style="list-style-type: none"> <li>• Tingkatan taksonomi berawal dari tingkatan terbesar yaitu Kingdom dan berakhir pada tingkatan spesies</li> <li>• Pada tingkatan taksonomi semakin mendekati tingkatan spesies semakin banyak persamaan sifat antara mahluk hidupnya</li> <li>• Tingkatan tertinggi dalam taksonomi dimulai dari Kingdom, filum,kelas,ordo,family,genus dan spesies.</li> <li>• Tingkatan ordo pada taksonomi memiliki cakupan lebih luas dibandingkan tingkatan family</li> </ul> |
| 13. | <p>Kunci jawaban: B</p> <p>Alasan:</p> <ul style="list-style-type: none"> <li>• penamaan tingkatan taksonomi pada hewan dan tumbuhan memiliki perbedaan</li> <li>• kata divisi digunakan untuk menyebut tingkatan hierarki kedua pada Kingdom plantae</li> <li>• Divisi dan filum berada pada tingkatan yang sama dalam urutan taksonomi</li> </ul>  |
| 14. | <p>Kunci jawaban:B</p> <p>Alasan:</p> <ul style="list-style-type: none"> <li>• Dalam aturan penulisan tata nama binomial kata pertama menunjukkan Genus/marga</li> <li>• Penulisan nama ilmiah organisme diambil dari 2 tingkatan pada taksonomi yaitu tingkatan genus dan spesies.</li> <li>• Pada penulisan nama ilmiah tingkatan genus berada pada kata pertama dan diawali dengan huruf kapital.</li> </ul>  |
| 15. | <p>Kunci jawaban:C</p> <p>Alasan:</p>  |

|     |   |
|-----|---|
|     | <ul style="list-style-type: none"> <li>• nama ilmiah makhluk hidup dituliskan dengan huruf miring pada teks dan diberi garis bawah untuk tulisan tangan</li> <li>• penulisan nama latin menempatkan genus pada kata awal dan spesies pada kata berikutnya</li> <li>• nama genus diawali dengan huruf kapital dan nama spesies diawali dengan huruf kecil</li> </ul> |
| 16. | <p>Kunci jawaban: B</p> <p>Alasan:</p> <ul style="list-style-type: none"> <li>• Tumbuhan pepaya merupakan tumbuhan yang memiliki ciri-ciri yaitu berakar tunggang dengan tulang daun menjari dengan biji dikotil</li> </ul>   |
| 17. | <p>Kunci jawaban:D</p> <p>Alasan:</p> <ul style="list-style-type: none"> <li>• Kingdom protista merupakan Kingdom yang organismenya memiliki ciri menyerupai hewan, tumbuhan dan jamur</li> <li>• Amoeba, paramecium dan euglena merupakan organisme Kingdom protista dari golongan protista mirip hewan</li> </ul>   |
| 18. | <p>Kunci jawaban:C</p> <p>Alasan:</p> <ul style="list-style-type: none"> <li>• ciri ciri utama jamur adalah memiliki tubuh yang tersusun atas hifa</li> <li>• hifa merupakan benang- benang halus sebagai penyusun jamur</li> <li>• hifa merupakan struktur penyusun fungi yang terbentuk dari pertumbuhan spora</li> </ul>   |
| 19. | <p>Kunci jawaban: B</p> <p>Alasan:</p> <ul style="list-style-type: none"> <li>• Kingdom animalia merupakan Kingdom yang membahas tentang dunia hewan</li> <li>• Animalia(hewan) merupakan kingdom yang organismenya memiliki ciri</li> </ul>  |

|     |   |
|-----|---|
|     | <p>yaitu aktif bergerak, bersifat multiseluler dan bersifat heterotrof</p> <ul style="list-style-type: none"> <li>• Ciri utama Kingdom animalia adalah anggota organismenya dapat atid bergerak karena adanya alat pergerakan berupa kaki</li> </ul>  |
| 20. | <p>Kunci jawaban:C</p> <p>Alasan:</p> <ul style="list-style-type: none"> <li>• Kingdom plantae merupakan Kingdom yang struktur tubuh organismenya memiliki 3 organ utama yaitu akar, batang dan daun</li> </ul>   |
| 21. | <p>kunci jawaban: A</p> <p>Alasan:</p> <ul style="list-style-type: none"> <li>• kedekatan kekerabatan makhluk hidup akan menunjukkan jumlah kesamaan yang dimiliki semakin banyak</li> <li>• adanya kesamaan pada makhluk hidup menunjukkan tingkat kekerabatan yang lebih dekat</li> </ul>   |
| 22. | <p>Kunci jawaban: C</p> <p>Alasan:</p> <ul style="list-style-type: none"> <li>• kucing dan singa memiliki kesamaan pada tingkatan family yaitu sama-sama dari family falidae</li> <li>• family falidae merupakan organisme yang memiliki gigi taring dan bersifat karnivora serta aktif berburu pada malam hari</li> <li>• contoh organisme family falidae yaitu singa, kucing, harimau, cheetah dan macan</li> </ul> |
| 23. | <p>Kunci jawaban: D</p> <p>Alasan:</p> <ul style="list-style-type: none"> <li>• Kingdom animalia terdiri dari beberapa filum yaitu filum mollusca, arthropoda, porifera, colentarata, annelida, nematoda dan echinodermata</li> <li>• Filum protozoa merupakan filum pada Kingdom protista</li> </ul>   |
| 24. | <p>Kunci jawaban:B</p>  |



|  |   |
|--|---|
|  | <p>Alasan:</p> <ul style="list-style-type: none"><li>• Tingkatan kelas merupakan tingkatan takson yang dikelompokkan berdasarkan ciri-ciri tertentu misalnya sama-sama hewan pemakan daging seperti anjing dan harimau</li><li>• Anjing dan harimau berada dalam kelas yang sama karena sama-sama termasuk hewan pemakan daging</li></ul> |
|--|---|





**LAMPIRAN C (Dokumentasi Penelitian)**

UNIVERSITAS ISLAM NEGERI  
**ALAUDDIN**  
M A K A S S A R

**LAMPIRAN C (DOKUMNETASI)**

**Foto pada saat penelitian di MTs Madani Alauddin Kabupaten Gowa**










**LAMPIRAN D (SK dan Persuratan)**

- D.1 (SK. Pembimbing)
- D.2 (SK. Penguji Seminar Proposal)
- D.3 (SK. Komprehensif)
- D.4 (Surat Izin Penelitian)
- D.5 (SK. Ujian Hasil)
- D.6 (SK. Ujian Tutup)

UNIVERSITAS ISLAM NEGERI  
**ALAUDDIN**  
M A K A S S A R

## LAMPIRAN D(1) SK PEMBIMBING

  
**KEPUTUSAN DEKAN FAKULTAS TARBİYAH DAN KEGURUAN**  
**UIN ALAUDDIN MAKASSAR**  
**NOMOR: .../.../TAHUN 2019**  
**TENTANG**  
**PEMBIMBING PENELITIAN DAN PENYUSUNAN SKRIPSI MAHASISWA**

---

**DEKAN FAKULTAS TARBİYAH DAN KEGURUAN UIN ALAUDDIN MAKASSAR SETELAH:**

**Membaca** : Surat permohonan Jurusan Pendidikan Biologi Fakultas Tarbiyah dan Keguruan UIN Alauddin Makassar a.n. **Nurhalisa NaL, NIM 20500115054**, Nomor: 007/P-BID/1/2019 tertanggal 8 Januari 2019 untuk mendapatkan pembimbing skripsi dengan judul **"Pengaruh Instrumen Tes Diagnostik Pilihan Ganda Berbasis pada Materi Biologi Kelas VII MTs Madani Alauddin Pao Pao"**

**Menimbang** : a. Bahwa untuk membantu penelitian dan penyusunan skripsi mahasiswa tersebut, dipandang perlu untuk menetapkan Pembimbing Penelitian dan Penyusunan Skripsi Mahasiswa tersebut di atas.  
b. Bahwa mereka yang ditetapkan dalam keputusan ini dipandang cakap dan memenuhi syarat untuk melaksanakan tugas sebagai Pembimbing Penelitian dan Penyusunan Skripsi Mahasiswa tersebut.

**Mengingat** : 1. Undang-Undang RI Nomor 20 Tahun 2003 tentang Sistem Pendidikan Nasional;  
2. Peraturan Pemerintah RI Nomor 4 Tahun 2014 tentang Penyelenggaraan Pendidikan Tinggi dan Pengelolaan Perguruan Tinggi;  
3. Keputusan Presiden RI Nomor 57 Tahun 2005 tentang Perubahan IAIN Alauddin Makassar menjadi Universitas Islam Negeri (UIN) Alauddin Makassar;  
4. Peraturan Menteri Agama RI Nomor 3 Tahun 2018 tentang Perubahan Kedua atas Peraturan Menteri Agama RI Nomor 25 Tahun 2013 tentang Organisasi dan Tata Kerja UIN Alauddin Makassar;  
5. Peraturan Menteri Agama Nomor 20 Tahun 2014 jo. Peraturan Menteri Agama Nomor 8 Tahun 2016 tentang Statuta UIN Alauddin Makassar;  
6. Keputusan Menteri Pendidikan dan Kebudayaan RI Nomor: 032/U/1996 tentang Kriteria Akreditasi Program Studi pada Perguruan Tinggi untuk Program Sarjana;  
7. Keputusan Rektor UIN Alauddin Makassar Nomor 200 Tahun 2016 tentang Pedoman Edukasi UIN Alauddin Makassar;  
8. Keputusan Rektor UIN Alauddin Makassar Nomor 293 Tahun 2018 tentang Kalender Akademik UIN Alauddin Makassar Tahun Akademik 2018/2019;  
9. Daftar Isian Penggandaan Anggaran (DIPA) BLU Fakultas Tarbiyah dan Keguruan UIN Alauddin Makassar Tahun Anggaran 2019.

**MEMUTUSKAN**

**Pertama** : Mengangkat/menunjuk saudara:  
1. **Dr. Hj. St. Syamsudduha, M.Pd.** (sebagai pembimbing pertama)  
2. **Syahrlani, S.Pd., M.Pd.** (sebagai pembimbing kedua)


**Kedua** : Tugas pembimbing adalah memberikan bimbingan dalam segi bahasa, metodologi, isi, dan teknis penulisan sampai selesai dan mahasiswa tersebut lulus dalam ujian;

**Ketiga** : Segala biaya yang berkaitan dengan penerbitan keputusan ini dibebankan kepada anggaran DIPA BLU UIN Alauddin Makassar Tahun Anggaran 2019;

**Keempat** : Keputusan ini berlaku sejak tanggal ditetapkan dan apabila terdapat kekeliruan di dalam penetapannya akan diadakan perubahan/perbaikan sebagaimana mestinya;

**Kelima** : Keputusan ini disampaikan kepada masing-masing yang bersangkutan untuk diketahui dan dilaksanakan dengan penuh tanggung jawab.


Ditetapkan di : Samata-Gowa  
Pada tanggal : .../.../ Januari 2019

  
**Dr. H. Muhammad Amri, Lc., M.Ag.**  
 NIP 197301202003121001

**Tembusan:**  
1. Rektor UIN Alauddin Makassar;  
2. Subbag Akademik, Kemahasiswaan, dan Alumni Fakultas Tarbiyah dan Keguruan

Ose/D/Akademik/SK.Pembimbing

## LAMPIRAN D(2) SK PENGUJI SEMINAR PROPOSAL

  
**ALAUDDIN**  
 MAKASSAR

**KEPUTUSAN DEKAN FAKULTAS TARBİYAH DAN KEGURUAN**  
**UIN ALAUDDIN MAKASSAR**  
**NOMOR: 1002/TAHUN 2019**  
**TENTANG**  
**PANITIA/DEWAN PENGUJI SEMINAR PROPOSAL SKRIPSI**

---

**DEKAN FAKULTAS TARBİYAH DAN KEGURUAN UIN ALAUDDIN MAKASSAR SETELAH:**

**Membaca** : Lembaran Persetujuan Pembimbing Skripsi mahasiswa Fakultas Tarbiyah dan Keguruan UIN Alauddin Makassar a.n. Nurhalisa Nal, NIM 20500115054, dengan judul: **"Pengembangan Instrumen Tes Diagnostik Pilihan Ganda Berbasis pada Materi Biologi Kelas VII MTs Madani Alauddin Kabupaten Gowa"**

Tertanggal **03 Juli 2019** yang menyatakan bahwa skripsi tersebut telah melalui proses pembimbingan dan perbaikan sehingga dapat disetujui untuk diajukan ke Ujian Seminar Proposal Skripsi.

**Menimbang** : a. bahwa untuk melaksanakan Ujian Seminar Proposal Skripsi mahasiswa tersebut di atas, dipandang perlu menetapkan Panitia/Dewan Penguji;  
 b. bahwa mereka yang tersebut namanya dalam Keputusan ini dipandang cakap untuk melaksanakan tugas Ujian Seminar Proposal Skripsi tersebut.

**Mengingat** : 1. Undang-Undang RI Nomor 20 Tahun 2003 tentang Sistem Pendidikan Nasional;  
 2. Peraturan Pemerintah RI Nomor 4 Tahun 2014 tentang Penyelenggaraan Pendidikan Tinggi dan Pengelolaan Perguruan Tinggi;  
 3. Peraturan Presiden RI Nomor 57 Tahun 2008 tentang Perubahan Status IAIN Alauddin Makassar menjadi UIN Alauddin Makassar;  
 4. Peraturan Menteri Agama RI Nomor 3 Tahun 2018 tentang Perubahan Kedua atas Peraturan Menteri Agama RI Nomor 25 Tahun 2013 tentang Organisasi dan Tata Kerja UIN Alauddin Makassar;  
 5. Peraturan Menteri Agama RI Nomor 20 Tahun 2014 tentang Statuta UIN Alauddin Makassar;  
 6. Keputusan Rektor UIN Alauddin Makassar Nomor 200 Tahun 2016 tentang Pedoman Edukasi UIN Alauddin;  
 7. Keputusan Rektor UIN Alauddin Makassar Nomor 293 Tahun 2018 tentang Penetapan Kalender Akademik UIN Alauddin Makassar Tahun Akademik 2017/2018;  
 8. Daftar Isian Pengunahan Anggaran (DIPA) BLU Fakultas Tarbiyah dan Keguruan UIN Alauddin Makassar Tahun Anggaran 2018.

**MEMUTUSKAN**

**Pertama** : Mengangkat Panitia/Dewan Penguji Seminar Proposal Skripsi Saudara:  
**Nurhalisa Nal, NIM: 20500115054;**

**Kedua** : Panitia/Dewan Penguji Seminar Proposal Skripsi bertugas untuk mempersiapkan dan melaksanakan ujian terhadap mahasiswa tersebut;

**Ketiga** : Segala biaya yang timbul akibat dikeluarkannya Keputusan ini dibebankan kepada Anggaran DIPA BLU UIN Alauddin Makassar Tahun Anggaran 2018 sesuai dengan ketentuan dan peraturan yang berlaku;

**Keempat** : Keputusan ini mulai berlaku sejak tanggal ditetapkan, dan apabila di kemudian hari terdapat kekeliruan/kesalahan di dalamnya akan diperbaiki sebagaimana mestinya;

**Kelima** : Keputusan ini disampaikan kepada masing-masing yang bersangkutan untuk dilaksanakan dengan penuh tanggung jawab.

Ditetapkan di : Gowa  
 Tanggal : 05 Juli 2019

  
 Muhammad Amri, Lc., M.Ag.



**LAMPIRAN:** KEPUTUSAN DEKAN FAKULTAS TARRBIYAH DAN KEGURUAN UIN ALAUDDIN MAKASSAR  
 NOMOR: 1546, TAHUN 2019

**TENTANG**

**PANITIA/DEWAN PENGUJI SEMINAR PRE-POSAL SKRIPSI**

A.N. Saudaraji Nuhalla Hal, NIM 20500115054

**Pananggung Jawab** : Dr. H. Muhammad Amri, Lc., M.Ag.

**Ketua** : Dr. Hj. St. Syamsuddin, M.Pd.

**Sekretaris** : Syahlan, S.Pd., M.Pd.

**Munaqsy I** : Prof. Dr. H. Muhammad Kholid Muis, M.Pd.

**Munaqsy II** : Dr. Andi Maulana, M.A.

**Pembimbing I** : Dr. Hj. St. Syamsuddin, M.Pd.

**Pembimbing II** : Syahlan, S.Pd., M.Pd.

**Pelaksana** : Sofyan, S.Pd., M.Pd.


Ditetapkan di : Gowa  
 Pada tanggal : 05 Juli 2019

  
 Dr. H. Muhammad Amri, Lc., M.Ag.  
 NIP 197301202603121001

**UNIVERSITAS ISLAM NEGERI**  
**ALAUDDIN**  
**MAKASSAR**

Setiawan/ D./Akademik/Subag akademik/Mahasiswa/Persuratan/SK-SK/SK Penguji Seminar proposal

## LAMPIRAN D(3) SK. KOMPRESIF

  
**ALAUDDIN**  
**UNIVERSITAS ISLAM NEGERI ALAUDDIN MAKASSAR**  
**NOMOR : 1992 TAHUN 2019**  
**TENTANG**  
**DEWAN PENGUJI UJIAN KOMPRESIF MAHASISWA**

---

**DEKAN FAKULTAS TARBİYAH DAN KEGURUAN UIN ALAUDDIN MAKASSAR**

**Membaca** : Surat Keterangan Ketua Jurusan Pendidikan Biologi, Fakultas Tarbiyah dan Keguruan UIN Alauddin Makassar, menyatakan bahwa Mahasiswa [1] dan **Nurhalisa Nat NIM: 20500113054** sudah layak menempuh Ujian Akhir Program Studi (KOMPRESIF)

**Menimbang** : a. Untuk melaksanakan Ujian KOMPRESIF tersebut di atas, dipandang perlu menetapkan Dewan Penguji.  
b. Meraka yang namanya tersebut dalam keputusan ini dipandang cukup melaksanakan ujian tersebut.

**Mengingat** : 1. Undang-Undang RI Nomor 20 Tahun 2003 tentang Sistem Pendidikan Nasional;  
2. Peraturan Pemerintah RI Nomor 4 Tahun 2014 tentang Penyelenggaraan Pendidikan Tinggi dan Pengelolaan Perguruan Tinggi;  
3. Peraturan Presiden RI Nomor 57 Tahun 2005 tentang Perubahan Status IAIN Alauddin Makassar menjadi UIN Alauddin Makassar;  
4. Peraturan Menteri Agama RI Nomor 20 Tahun 2014 tentang Statuta UIN Alauddin Makassar;  
5. Peraturan Menteri Agama RI Nomor 3 Tahun 2018 tentang Perubahan Kedua atas Peraturan Menteri Agama RI Nomor 25 Tahun 2013 tentang Organisasi dan Tata Kerja UIN Alauddin Makassar;  
6. Keputusan Rektor UIN Alauddin Makassar Nomor 200 Tahun 2016 tentang Pedoman Edukasi UIN Alauddin Makassar;  
7. Keputusan Rektor UIN Alauddin Makassar Nomor 203 Tahun 2017 tentang Penetapan Kalender Akademik UIN Alauddin Makassar Tahun Akademik 2017/2018.

**MEMUTUSKAN**

**Menetapkan** : **KEPUTUSAN DEKAN FAKULTAS TARBİYAH DAN KEGURUAN UIN ALAUDDIN MAKASSAR TENTANG DEWAN PENGUJI UJIAN KOMPRESIF MAHASISWA**

**PENANGGUNG JAWAB** : **Dr. H. Muhammad Amil, Lc., M.Ag.**  
**KETUA** : **Jamilah, S.Si., M.Si.**  
**SEKRETARIS** : **Dr. H. Muh. Ropi, M.Pd.**

| NO | NAMA PENGUJI             | MATA UJIAN                      | KOMPONEN |
|----|--------------------------|---------------------------------|----------|
| 1  | Dr. Muh. Kusdi, M.Ag.    | Dasar-dasar Biologi             | MKDU     |
| 2  | Syamsuddin, S.Ag., M.Pd. | Ilmu Pendidikan Islam           | MKDK     |
| 3  | Dr. Andi Maulana, M.Si.  | Metodologi Pembelajaran Biologi | MKK      |

**Pertama** : Mengangkat Dewan Penguji tersebut di atas dengan tugas sebagai berikut:  
Dewan Penguji bertugas untuk mempersiapkan dan melaksanakan Ujian KOMPRESIF sesuai dengan ketentuan dan peraturan yang berlaku.

**Kedua** : Segala biaya yang timbul akibat dikeluarkannya keputusan ini dibebankan kepada anggaran belanja DIPA BLU UIN Alauddin Makassar tahun Anggaran 2019.

**Ketiga** : Keputusan ini disampaikan kepada masing-masing yang bersangkutan untuk diketahui dan dilaksanakan dengan penuh tanggung jawab, dan bila ada kekeliruan akan diperbaiki secepatnya.

Ditetapkan di : **Gowa**  
Pada Tanggal : **25 Juli 2019**  
Dekan, *[Signature]*  
**Dr. H. Muhammad Amil, Lc., M.Ag.**  
NIP 197301202003121001

**Tembusan :**  
1. Rektor UIN Alauddin Makassar di Samata (Sebagai Laporan);  
2. Para Dekan Fakultas dalam lingkup UIN Alauddin Makassar.

## LAMPIRAN D(4) SURAT IZIN PENELITIAN

**KEMENTERIAN AGAMA REPUBLIK INDONESIA**  
**UNIVERSITAS ISLAM NEGERI**  
**ALAUDDIN MAKASSAR**  
Kampus I : Jalan Sultan Alauddin No. 63 Makassar  
Kampus II : Jalan H. M. Yasin Limpo No. 36 Gowa Telp. 1500363 (0411) 841879 Fax (0411) 8221400  
Website : www.uin-alauddin.ac.id

---

Nomor : B-162/ /Un.06.1/PP.07/10/2019 Gowa, 07 Oktober 2019  
Sifat : Penting  
Lampiran : -  
Hal : Izin Penelitian

Yth. Kepala Madrasah Tsanawiyah Madani Alauddin Pao-Pao  
di-  
Gowa

**Assalamu'alaikum Warahmatullahi Wabarakatuh**

Berdasarkan surat Kepala Dinas Penanaman Modal dan Pelayanan Terpadu Satu Pintu Provinsi Sulawesi Selatan Nomor : 23340/S.01/PTSP/2019 tanggal 20 September 2019 tentang izin penelitian dalam rangka penyusunan skripsi, maka dengan hormat disampaikan bahwa yang tersebut namanya dibawah ini :

**N a m a : NURHALISA NAI**  
**Nomor Pokok : 20500115054**  
**Program Studi : Pend. Biologi**  
**Pekerjaan : Mahasiswa (S1)**  
**Alamat : Jl. H. M. Yasin Limpo No. 36 Romang Polong-Gowa**

Disetujui dan diberi izin untuk melaksanakan penelitian pada sekolah yang Saudara pimpin, dengan judul skripsi :

**"PENGEMBANGAN INSTRUMENT TES DIAGNOSTIK PILIHAN GANDA BERALASAN PADA MATERI BIOLOGI KELAS VII MTS MADANI ALAUDDIN KAB. GOWA"**

Yang akan dilaksanakan dari tanggal 18 September sampai dengan 18 November 2019

Sehubungan dengan maksud tersebut diatas, di mohon kesediaan Saudara kiranya berkenan memberi fasilitas dan informasi serta data yang akurat selama penelitian berlangsung


Demikian, atas perhatian dan kerjasamanya diucapkan terima kasih.

**Wassalam**  
a n, Rektor UIN Alauddin Makassar  
Wakil Rektor Bidang Akademik  
u.b  
Kepala Biro AAKK,  
  


Tembusan :

1. Rektor UIN Alauddin Makassar (sebagai laporan)
2. Kepala Dinas Penanaman Modal & Pelayanan Terpadu Satu Pintu Provinsi Sulawesi Selatan
3. Dekan Faw. Tarbiyah dan Keguruan UIN Alauddin Makassar
4. Mahasiswa yang bersangkutan

## LAMPIRAN D(5) SK UJIAN HASIL PENELITIAN

  
**ALAUDDIN**  
 KEPUTUSAN DEKAN FAKULTAS TARRBIYAH DAN KEGURUAN  
 UIN ALAUDDIN MAKASSAR  
 NOMOR: 3535 TAHUN 2019  
 TENTANG  
 PANITIA/DEWAN PENGUJI KUALIFIKASI HASIL PENELITIAN SKRIPSI

---

**DEKAN FAKULTAS TARRBIYAH DAN KEGURUAN UIN ALAUDDIN MAKASSAR SETELAH:**

**Membaca** 1. Lembaran Penetudjuh Pembimbing Skripsi mahasiswa Fakultas Tarrbiyah dan Keguruan UIN Alauddin Makassar d.n. Nurhalla Hal. NIM 20200115054, dengan judul: "Pengembangan Instrumen Tes Diagnostik Pilihan Ganda Berbasis pada Materi Biologi Kelas VII MIS Madani Alauddin Kabupaten Gowa" Tertanggal 5 November 2019 yang menyatakan bahwa skripsi tersebut telah memenuhi syarat-syarat ilmiah dan dapat diterima untuk diajukan ke ujian Kualifikasi hasil Penelitian skripsi.

**Menimbang** a. Bahwa untuk melaksanakan ujian kualifikasi hasil penelitian skripsi dalam rangka penyelesaian studi mahasiswa tersebut di atas dipandang perlu menelaah Panitia Dewan Pengaji.  
b. Bahwa masalah yang tersebut namanya dalam Keputusan ini dipandang cukup untuk melaksanakan tugas dan kualifikasi hasil penelitian skripsi tersebut.

**Mengingat** 1. Undang-Undang RI Nomor 20 Tahun 2003 tentang Sistem Pendidikan Nasional.  
2. Peraturan Pemerintah RI Nomor 8 Tahun 2014 tentang Penyelenggaraan Pendidikan Tinggi dan Pengelolaan Perguruan Tinggi.  
3. Peraturan Presiden RI Nomor 57 Tahun 2005 tentang Perubahan Status UIN Alauddin Makassar menjadi UIN Alauddin Makassar.  
4. Peraturan Menteri Agama RI Nomor 5 Tahun 2018 tentang Perubahan Kedua atas Peraturan Menteri Agama RI Nomor 25 Tahun 2013 tentang Organisasi dan Tata Kerja UIN Alauddin Makassar.  
5. Peraturan Menteri Agama RI Nomor 20 Tahun 2014 tentang Statuta UIN Alauddin Makassar.  
6. Keputusan Rektor UIN Alauddin Makassar Nomor 200 Tahun 2016 tentang Pedoman Edukasi UIN Alauddin.  
7. Keputusan Rektor UIN Alauddin Makassar Nomor 202 5 Tahun 2019 tentang Penetapan Kalender Akademik UIN Alauddin Makassar Tahun Akademik 2019/2020.  
8. Daftar Isian Pengumuman Pengajaran (DIPA) B.U Fakultas Tarrbiyah dan Keguruan UIN Alauddin Makassar Tahun Anggaran 2019.

**MEMUTUSKAN**

**Pertama** Mengukuti Panitia/Dewan Pengaji Kualifikasi Hasil Penelitian Skripsi Saudara: Nurhalla Hal. NIM: 20200115054.


**Kedua** Panitia/Dewan Pengaji Kualifikasi Hasil Penelitian Skripsi bertugas untuk mempersiapkan dan melaksanakan ujian terpadu mahasiswa tersebut.


**Ketiga** Segala biaya yang timbul akibat dilaksanakannya keputusan ini dibebankan kepada Anggaran DIPA B.U UIN Alauddin Makassar Tahun Anggaran 2019 sesuai dengan ketentuan dan peraturan yang berlaku.

**Keempat** Keputusan ini mulai berlaku sejak tanggal diucapkan dan apabila di kemudian hari terdapat kekeliruan/kesalahan di dalamnya akan diperbaiki sebagaimana mestinya.

**Kelima** Keputusan ini dilaksanakan kepada masing-masing yang bersangkutan untuk dilaksanakan dengan penuh tanggung jawab.

Ditetapkan di Gowa  
Tanggal 4 November 2019

Dekan, 

  
 A. Marjuni, S.Ag., M.Pd.I  
 197810112005011004

M A K A S S A R

Survei DIPA, Jadwal Pengajaran, Kalender Pendidikan, Monev, dan Sistem Informasi

LAMPIRAN: KEPUTUSAN DEKAN FAKULTAS TARRIBIAH DAN KEGURURAN UIN ALAUDDIN MAKASSAR  
NOMOR: 3535 TAHUN 2019

TENTANG

PANITIA/DEWAN PENGUJI KUALIFIKASI HASIL PENELITIAN SKRIPSI

A.n. Sawaera/ Nuzulita Mal, NIM 20500115054:

Penanggung Jawab : Dr. H. A. Marjoni, S.Ag., M.Pd.

Ketua : Dr. H. B. Syamsuddin, M.Pd.

Sekretaris : Syahrial, S.Pd., M.Pd.

Munasiqy : Ajma' Usaini Taufiq, S.P., S.Pd., M.Pd.

Munasiqy I : Dr. Anis Maulana, M.Si.

Pelaksana : Sofyan, S.Pd., M.Pd.


Ditetapkan di : Gowa  
Pada tanggal : 5 November 2019



Dr. H. A. Marjoni, S.Ag., M.Pd.  
17640112005011006

UNIVERSITAS ISLAM NEGERI  
ALAUDDIN  
MAKASSAR

## Lampiran D.6 SK Ujian Munaqasyah

  
**KEPUTUSAN DEKAN FAKULTAS TARRIBAH DAN KEGURUAN**  
**UIN ALAUDDIN MAKASSAR**  
**NUMOR: 3772 TAHUN 2019**  
**TENTANG**  
**PANJIA UJIAN/DEWAN MUNAQISY SKRIPSI**

---

**DEKAN FAKULTAS TARRIBAH DAN KEGURUAN UIN ALAUDDIN MAKASSAR SETELAH:**

**Mem baca** 1. Lembaran Pervelujan Pembinaing Selies mahasiswa Fakultas Tarrifah dan Keguruan UIN Alauddin Makassar tahun **Nuhailisa Nol**, NIM: 20500115054, dengan judul: **"Pengembangor Instrumen Tes Diagnostik Pilihan Ganda Berasosn pada Materi Biologi Kelas VII MTs Madani Alauddin Kab. Gowa"**

**Menimbang** 2. a. Bahwa untuk melaksanakan Ujian Skripsi dalam rangka penyelesaian studi mahasiswa tersebut di atas, dipandang perlu menetapkan Panitia/ Dewan Munaqisy.  
b. Bahwa mnrka yang tersebut namanya dalam Keputusan ini dipandang cakap untuk melaksanakan tugas Ujian/Munaqasya skripsi tersebut.

**Mengingat** 1. Undang-Undang RI No. 20 Tahun 2003 tentang Sistem Pendidikan Nasional;  
2. Peraturan Pemerintah RI Nomor 4 Tahun 2014 tentang Penyelenggaraan Pendidikan Tinggi dan Pengelolaan Perguruan Tinggi;  
3. Peraturan Presiden RI Nomor 57 Tahun 2005 tentang Perubahan Status AIN Alauddin Makassar menjadi UIN Alauddin Makassar;  
4. Peraturan Menteri Agama RI Nomor 20 Tahun 2014 tentang Statuta UIN Alauddin Makassar;  
5. Peraturan Menteri Agama RI Nomor 3 Tahun 2018 tentang Perubahan Kedua atas Peraturan Menteri Agama RI Nomor 25 Tahun 2013 tentang Organisasi dan Tata Kerja UIN Alauddin Makassar;  
6. Keputusan Rektor UIN Alauddin Makassar Nomor 200 Tahun 2016 tentang Pedoman Hukusi UIN Alauddin;  
7. Keputusan Rektor UIN Alauddin Makassar Nomor 2025 Tahun 2019 tentang Peretapan Kalender Akademik UIN Alauddin Makassar Tahun Akademik 2019/2020;  
8. Daftar Isian Pengunaan Anggaran (DIPA) BUJ Fakultas Tarrifah dan Keguruan UIN Alauddin Makassar Tahun Anggaran 2019.

**MEMUTUSKAN**

**Pertama** 1. Mengangkat Panitia Ujian/Dewan Munaqisy Skripsi Saicant:

**Kedua** 1. **Nuhailisa Nol**, NIM: 20500115054;


**Ketiga** 1. Panitia Ujian/Dewan Munaqisy bertugas untuk mempersiapkan dan melaksanakan ujian lisaooap mahasiswa tersebut.

**Keempat** 1. Segala biaya yang timbul akibat dilaksanakannya Keputusan ini dibebankan kepada Anggaran DIPA BUJ UIN Alauddin Makassar Tahun Anggaran 2019 sesuai dengan ketentuan dan peraturan yang berlaku.

**Kelima** 1. Keputusan ini mulai berlaku sejak tanggal ditetapkan dan apabila di kemudian hari terdapat kekeliruan/kesalahan di dalamnya akan diperbaiki sebagaimana mestinya.

Keputusan ini disampaikan kepada masing masing yang bersangkutan untuk dilaksanakn dengan penuh tanggung jawab.

Ditetapkan di : Gowa  
Pada tanggal : 1 November 2019

  
**Dr. H. Marjuni S. Ag., M.Pd.**  
 NIP. 1979101200501 006

UNIVERSITAS ISLAM NEGERI  
**ALAUDDIN**  
MAKASSAR

Dibuat dan Diterbitkan di Makassar, 01 November 2019

LAMPIRAN: KEPUTUSAN DEKAN FAKULTAS TARBİYAH DAN KEGURUAN UIN ALAUDDIN MAKASSAR  
NOMOR: 3772 TAHUN 2019

TENTANG

PANITIA UJIAN/DEWAN MUNAQIŞY SKRIPSI

A.n. Saudara/i **Nurhalisa Nal**, NIM 20500115054:

**Penanggung Jawab** : Dr. H. Marjuni, M.Pd.

**Kelua** : Dr. H. Muh. Ropi, S.Ag., M.Pd.

**Sekretaris** : Sanli Anggereni, S.Si, M.Pd.

**Munaqisy I** : Ainul Uyun Toufiq, S.P., S.Pd., M.Pd.

**Munaqisy II** : Dr. And. Maulana, M.Si.

**Pembimbing I** : Dr. H. Si-Syamsudin, M.Pd.

**Pembimbing II** : Syahriani, S.Pd., M.Pd.

**Pelaksana** : Sofyan, S.Pd.

Ditetapkan di : Gowa  
Pada tanggal : 11 November 2019  
Dekan

Dr. H. Marjuni, S.Ag., M.Pd.I,  
NIP. 197840112205011006

UNIVERSITAS ISLAM NEGERI  
**ALAUDDIN**  
MAKASSAR

## RIWAYAT HIDUP



Nurhalisa Nai dilahirkan di Malise, kabupaten Pangkep pada tanggal 09 November 1997. Anak ke-2 dari 3 bersaudara hasil buah kasih dari pasangan Genda Dg Nai dan Mantasia Dg Lanna. Pendidikan formal dimulai dari sekolah dasar di SDN 19 Paccikombaja Kabupaten Pangkep dan lulus pada tahun 2009. Pada tahun yang sama penulis melanjutkan pendidikan di sekolah menengah pertama di SMPN 1 Labakkang dan lulus pada tahun 2012, kemudian melanjutkan pendidikan jenjang Sekolah Menengah Atas di SMAN 1 Labakkang dan lulus pada tahun 2015. Kemudian penulis melanjutkan pendidikan di Universitas Islam Negeri (UIN) Alauddin Makassar ke jenjang S1 pada jurusan pendidikan Biologi Fakultas Tarbiyah dan Keguruan.

