

PEMANFAATAN LIMBAH KULIT PISANG KEPOK (*Musa acuminata*) DENGAN PENAMBAHAN *Trichoderma* sp. SEBAGAI KOMPOS TERHADAP PERTUMBUHAN TANAMAN CABE RAWIT (*Capsicum frutescens*.L)



Skripsi

Diajukan untuk Memenuhi Salah Satu Syarat Meraih Gelar Sarjana Sains
Jurusan Biologi pada Fakultas Sains dan Teknologi
UIN Alauddin Makassar

Oleh:

MUSFIRAH
NIM. 60300115016

UNIVERSITAS ISLAM NEGERI
FAKULTAS SAINS DAN TEKNOLOGI
UNIVERSITAS ISLAM NEGERI ALAUDDIN MAKASSAR
M A K A S S A R 2019

PERNYATAAN KEASLIAN SKRIPSI

Mahasiswa yang bertandatangan di bawah ini:

Nama : Mustirah
NIM : 60300115016
Tempat/Tgl.Lahir : Sinjai, 24 Juni 1996
Jurusan/Prodi : Biologi/S1
Fakultas : Sains dan Teknologi
Instansi : Universitas Islam Negeri Alauddin Makassar
Judul : Pemanfaatan Kulit Pisang Kepok (*Musa acuminata*)
dengan Penambahan *Trichoderma* sp. Sebagai Kompos
Terhadap Pertumbuhan Tanaman Cabe Rawit (*Capsicum
frutescens*. L)

Menyatakan dengan sesungguhnya dan penuh kesadaran bahwa skripsi ini benar, adalah hasil karya sendiri. Jika di kemudian hari terbukti bahwa, ia merupakan duplikat, tiruan, plagiat, atau dibuat oleh orang lain, sebagian atau seluruhnya, maka skripsi dan gelar yang diperoleh karenanya batal demi hukum.

Gowa, 23 Agustus 2019
Penyusun,



Mustirah
NIM: 60300115016

UNIVERSITAS ISLAM NEGERI
ALAUDDIN
M A K A S S A R

PERSETUJUAN PEMBIMBING

Pembimbing penulisan skripsi Saudari **Musfirah**, NIM: 60300115016, mahasiswa Jurusan Biologi pada Fakultas Sains dan Teknologi UIN Alauddin Makassar, setelah meneliti dan mengoreksi dengan seksama skripsi berjudul, "Pemanfaatan Limbah Kulit Pisang Kepok (*Musa acuminata*) Dengan Penambahan *Trichoderma* sp. Sebagai Kompos Terhadap Pertumbuhan Tanaman Cabe Rawit (*Capiscium frutesces.L.*)", memandang bahwa skripsi tersebut telah memenuhi syarat-syarat ilmiah dan dapat disetujui untuk diajukan ke sidang Munaqasyah.

Demikian persetujuan ini diberikan untuk diproses lebih lanjut.

Gowa, 23 Agustus 2019


Dr. Fatmawati Nur, S.Si., M.Si
Pembimbing I


Hasyimuddin, S.Si., M.Si
Pembimbing II



UNIVERSITAS ISLAM NEGERI
ALAUDDIN
MAKASSAR

PENGESAHAN SKRIPSI

Skripsi yang berjudul, "Pemanfaatan Limbah Kulit Pisang Kepok (*Musa acuminata*) dengan Penambahan *Trichoderma* sp. Sebagai Kompos Terhadap Pertumbuhan Tanaman Cabe Rawit (*Capsicum frutescens*L)", yang disusun oleh Masfirah, NIM. 60300115016, mahasiswa jurusan Biologi pada Fakultas Sains dan Teknologi Universitas Islam Negeri Alauddin Makassar, telah diuji dan dipertahankan dalam sidang *munaqasyah* yang diselenggarakan pada hari Rabu, tanggal 14 Agustus 2019, bertepatan dengan 13 Dzulhijjah 1440 H dinyatakan telah dapat diterima sebagai salah satu syarat untuk memperoleh gelar Sarjana dalam Ilmu Sains dan Teknologi, Jurusan Biologi (dengan beberapa perbaikan).

Gowa, 23 Agustus 2019
22 Dzulhijjah 1440 H

DEWAN PENGUJI:

Ketua : Dr. Wasilah, S.T., M.T.
Sekretaris : Zulkarnain, S.Si., M.Kes.
Munaqisy I : Dr. Masriany, S.Si., M.Si.
Munaqisy II : Dr. H. Muh. Sadik Sabry, M.Ag.
Pembimbing I : Dr. Fatmawati Nur, S.Si., M.Si.
Pembimbing II : Hasyimuddin, S.Si., M.Si.



Diketahui Oleh,
Dekan Fakultas Sains dan Teknologi
IIN Alauddin Makassar,



Muhammad Khalifah, M.Pd.

104012 200003 1 001

UNIVERSITAS IS
ALAUDDIN
MAKASSAR

KATA PENGANTAR

Puji syukur penulis panjatkan kehadirat Allah swt. yang telah menganugerahkan nikmat kesehatan dan kesempatan kepada penulis, sehingga penulis dapat menyelesaikan penyusunan Skripsi dengan judul **“Pemanfaatan Limbah Kulit Pisang Kepok (*Musa acuminata*) dengan Penambahan *Trichoderma* sp. Sebagai Kompos Terhadap Pertumbuhan Tanaman Cabe Rawit (*Capsicum frutescens. L*)”**. Salawat serta salam semoga selalu tercurahkan kepada Baginda Rasulullah Muhammad saw. yang telah membimbing umat manusia dari alam kegelapan menuju alam yang terang benderang dan penuh dengan cahaya ilmu pengetahuan.

Penulis menyadari bahwa skripsi ini masih jauh dari kesempurnaan baik dari segi bahasa, maupun dari segi sistematika penulisan. Oleh karena itu, kritik dan saran yang bersifat membangun senantiasa penulis harapkan guna penyempurnaan kelak.

Sebuah sembah sujud kepada Allah swt. dan persembahkan serta terima kasih penulis haturkan kepada Ayahanda **Yahya** dan Ibunda **Hj. Masyita** yang telah mencurahkan seluruh kasih sayang, berkorban, bekerja keras sepenuh hati membesarkan penulis hingga dapat menyelesaikan pendidikan pada bangku kuliah sehingga penulis meraih gelar Sarjana strata satu (S1).

Penulis menyadari bahwa skripsi ini dapat selesai berkat dukungan dari berbagai pihak dengan penuh keikhlasan dan ketulusan hati. Untuk ini pada kesempatan ini pula, penulis menyampaikan ucapan terima kasih kepada :

1. Prof. Dr. Hamdan Juhannis, MA., Ph.D selaku rektor UIN Alauddin Makassar yang telah memberikan kebijakan-kebijakan demi membangun UIN Alauddin Makassar agar lebih berkualitas sehingga dapat bersaing dengan perguruan tinggi lainnya.
2. Prof. Dr. Muhammad Khalifah Mustami, M.Pd selaku Dekan Fakultas Sains Dan Teknologi UIN Alauddin Makassar beserta Wakil Dekan I, Wakil Dekan II, dan Wakil Dekan III dan seluruh civitas akademik yang telah memberikan berbagai fasilitas kepada kami selama masa pendidikan.
3. Dr. Mashuri Masri, S.Si., M.Kes., selaku Ketua Jurusan Biologi Fakultas Sains dan Teknologi yang senantiasa memberikan dorongan, bimbingan dan nasehat kepada penulis sehingga dapat menyelesaikan skripsi ini.
4. Dr. Fatmawati Nur, S.Si., M.Si. selaku pembimbing I atas saran, ilmu nasehat-nasehat serta kesabaran dalam membimbing penulis sehingga dapat menyelesaikan skripsi ini.
5. Hasyimuddin, S.Si., M.Si, selaku sekretaris jurusan sekaligus pembimbing II atas saran, ilmu nasehat-nasehat serta kesabaran dalam membimbing penulis sehingga dapat menyelesaikan skripsi ini.
6. Dr. Masriany, S.Si., M.Si, selaku penguji I atas masukan serta bimbingan yang diberikan kepada penulis sehingga dapat menyelesaikan skripsi ini.

7. Dr. Muhammad Sadik Sabry, M.Ag., selaku dosen penguji II atas masukan serta bimbingan yang diberikan kepada penulis sehingga dapat menyelesaikan skripsi ini.
8. St. Aisyah Sijid, S.Pd., M.Kes. selaku dosen penasihat akademik dan juga sebagai penguji Komprehensif Biologi Dasar dan Dr. Hafsan, S.Si., M.Si. selaku penguji Komprehensif Mikrobiologi Serta Prof. Mardan, M.Ag sebagai penguji komprehensif Agama yang telah memberi banyak arahan serta semangat pada penulis dalam menyusun skripsi.
9. Keluarga Besar Jurusan Biologi serta Staf Jurusan Biologi Fakultas Sain dan Teknologi yang telah memberi banyak arahan serta semangat pada penulis dalam menyusun skripsi.
10. Terima Kasih kepada kakak-kakak dan teman-teman (Balai Besar Laboratorium Kesehatan) kak Ria, kak Mes, kak Alfian atas arahan dan ilmu yang telah diberikan.
11. Kepada teman-teman 1mpul5 (Biologi Angkatan 2015) yang telah menjadi teman seperjuangan dalam menggali ilmu pada jurusan Biologi di Universitas Islam Negeri Alauddin Makassar.
12. Kepada teman-teman KKN Posko 3 Angkatan 59 Kec. Bontolempangan Desa Julumatene Kab. Gowa, terkhusus teman posko penulis dan Ibu sebagai pengganti orang tua penulis selama KKN.
14. Teman-teman Green House (Suci, Salda, Yulia, dan Ifha) yang telah memotifasi, setia mendengar keluh kesah penulis dalam menyelesaikan skripsi ini.

15. Kepada adik-adik pondok Aisah (Isma, indah,irma, anti, inna, ria, uni) yang telah banyak memberi motivasi sehingga penulis dapat menyelesaikan skripsi ini.
16. Kepada teman-teman ADEF (Ayu, darma, eno) yang telah banyak memberi motivasi sehingga penulis dapat menyelesaikan skripsi ini.
17. Kepada teman-teman PKL Balitsereal Maros (Ayu, Irma, Darma, halijah, yang telah banyak memberi motivasi penulis dalam menyelesaikan skripsi ini.
18. Kepada kakak-kakak dan adek-adek angkatan (016,017,018) yang telah membantu penulis dalam menyelesaikan skripsi ini.

Kepada semua pihak yang tidak sempat penulis sebutkan satu persatu yang telah membantu dan berpartisipasi dalam penyusunan skripsi ini. Dengan segala keterbatasan, penulis hanya berdoa kepada Allah swt. agar rahmat dan hidayah-nya senantiasa terlimpah atas mereka. Penulis mohon maaf kepada mereka yang tidak tercantum namanya dan kepda mereka tanpa terkecuali, penulis mengucapkan banyak terima kasih dan penghargaan yang setinggi-tingginya semoga menjadi ibadah dan amal jariyah.

Makassar,

2019

Penulis

UNIVERSITAS ISLAM NEGERI
ALAUDDIN
M A K A S S A R

Musfirah

NIM: 60300115016

DAFTAR ISI

HALAMAN JUDUL.....	i
PERNYATAAN KEASLIAN SKRPSI.....	ii
PERSETUJUAN PEMBIMBING	iii
PENGESAHAN SKRIPSI	iv
KATA PENGANTAR	v
DAFTAR ISI.....	ix
DAFTAR TABEL.....	xi
DAFTAR GAMBAR	xii
DAFTAR LAMPIRAN.....	xiii
ABSTRAK	xiv
ABSTRACK	xv
BAB I PENDAHULUAN.....	1
A. Latar Belakang	1
B. Rumusan Masalah	7
C. Ruang lingkup penelitian	7
D. Kajian Pustaka	8
E. Tujuan Penelitian.....	9
F. Manfaat Penelitian.....	10
BAB II TINJAUAN PUSTAKA.....	11
A. Pandangan Islam terhadap Tumbuhan.....	11
B. Tinjauan Umum tentang Pisang Kepok	14
C. Tinjauan Umum <i>Trichoderma</i> sp.....	19
D. Tinjauan Umum <i>Cabe rawit</i>	21
E. Tinjauan Umum Tentang Kompos	25
F. Kerangka Fikir	30
G. Hipotesis.....	31

BAB III METODOLOGI PENELITIAN.....	32
A. Jenis dan Pendekatan Penelitian.....	32
B. Waktu dan Lokasi Penelitian.....	32
C. Variabel Penelitian.....	32
D. Defenisi Operasional Variabel	32
E. Metode Pengumpulan Data	33
F. Instrumen Penelitian.....	34
G. Prosedur Kerja.....	34
H. Teknik Pengolahan Data dan Analisis Data	37
BAB IV <u>HASIL PENELITIAN DAN PEMBAHASAN</u>	38
A. Hasil Pengamatan.....	38
1. Jumlah Daun	38
2. Tinggi Tanaman.....	40
3. Kecepatan Berbunga	42
4. Jumlah Bunga	43
B. Pembahasan	44
1. Jumlah Daun	44
2. Tinggi Tanaman.....	46
3. Kecepatan Berbunga	48
4. Jumlah Bunga	50
BAB V PENUTUP.....	54
A. Kesimpulan.....	54
B. Saran	54
DAFTAR PUSTAKA.....	55
LAMPIRAN.....	61
DAFTAR RIWAYAT HIDUP	87

DAFTAR TABEL

Tabel 4.1. Hasil uji BNT jumlah daun cabe rawit(<i>Capsicum frustencens</i> L.) minggu 8 MST	39
Tabel 4.2 Hasil uji BNT tinggi tanaman cabe rawit (<i>Capsicum frustencens</i> L.) minggu 8 MS.....	41



DAFTAR GAMBAR

Gambar 2.1. Morfologi pisang kepok (<i>Musa acuminata</i>).....	16
Gambar 2.2. <i>Tricoderma</i> sp.....	19
Gambar 2.3. Morfologi cabe rawit (<i>Capsicum frustences.L</i>)	22
Gambar4.1 .Rata-rata jumlah daun (helai) tanaman cabe rawit (<i>Capsicum frustences.L</i>).....	38
Gambar 4.2. Rata-rata tinggi tanaman cabe rawit (<i>Capsicum frustences.L</i>).....	40
Gambar 4.3. Rata-rata Kecepatan berbunga(hari) tanaman cabe rawit (<i>Capsicum frustences.L</i>).....	42
Gambar 4.4. Rata-rata Jumlah bunga (tangkai) tanaman cabe rawit (<i>Capsicum frustences.L</i>).....	43



DAFTAR LAMPIRAN

Lampiran 1. Skema prosedur kerja penelitian.....	62
Lampiran 2. Rata-rata jumlah daun (Helai)	63
Lampiran 3. Rata-rata tinggi tanaman (cm)	67
Lampiran 4. Rata-rata kecepatan berbunga (hari)	71
Lampiran 5. Rata-rata jumlah bunga (tangkai)	72
Lampiran 6. Hasil pengamatan jumlah daun (helai)	73
Lampiran 7. Hasil pengamatan tinggi tanaman (cm)	74
Lampiran 8. Hasil pengamatan kecepatan berbunga (hari)	75
Lampiran 9. Hasil pengamatan jumlah bunga (tangkai)	76
Lampiran 10. Prosedur kerja	77
Lampiran 11. Pengujian kualitas kompos kulit pisang kepok (<i>Musa acuminata</i>)	85
Lampiran 12. Tata letak acakan tanaman cabe rawit (<i>Capsicum frutescens</i> .L)	86



ABSTRAK

Nama : Musfirah

NIM : 60300115016

Judul Skripsi : Pemanfaatan Limbah Kulit Pisang Kepok (*Musa acuminata*) dengan Penambahan *Trichoderma* sp. sebagai Kompos terhadap Pertumbuhan tanaman cabe Rawit (*Capsicum frustences.L*)

Kulit Pisang kepok (*Musa acuminata*), limbah yang dapat dibuat sebagai kompos karena memiliki unsur hara yang tinggi yang penting dalam proses pertumbuhan tanaman. Pisang kepok terdapat protein, kalsium, fosfor, magnesium, sodium, dan sulfur. Penelitian ini bertujuan untuk mengetahui pengaruh kompos kulit pisang kepok terhadap pertumbuhan tanaman cabe rawit (*Capsicum frustences.L*) sehingga dapat diketahui takaran dari kompos kulit pisang kepok yang dapat memberi pengaruh terbaik terhadap semua perlakuan pada tanaman. Jenis penelitian ini kuantitatif yang dilaksanakan pada bulan Maret sampai dengan Mei 2019 di *Green House* Biologi Fakultas Sains dan Teknologi UIN alauddin makassar. Penelitian ini menggunakan Rancangan Acak Lengkap (RAL) dengan 5 Perlakuan dan 4 ulangan, masing-masing perlakuan yaitu P0 (tanah+pasir), P1 (tanah+pasir+kompos kulit pisang kepok 100gr), P2 (tanah+pasir+kompos kulit pisang kepok 150gr), P3 (tanah+pasir+kompos kulit pisang kepok 200gr), P4 (tanah+pasir+kompos kulit pisang kepok 250 gr). Parameter penelitian ini adalah jumlah daun, tinggi tanaman, kecepatan berbunga, dan jumlah bunga. Data dianalisis menggunakan analisis Uji Anova dan dilanjutkan dengan uji BNT 5%. Hasil penelitian ini menunjukkan perlakuan pemberian kompos kulit pisang kepok terhadap pertumbuhan tanaman cabe rawit (*Capsicum frustences. L*) berpengaruh nyata terhadap jumlah daun, tinggi tanaman tetapi tidak berpengaruh nyata terhadap kecepatan berbunga dan jumlah bunga.

Kata kunci : Pupuk organik, Cabe rawit, Kulit pisang kepok, *Trichoderma* sp.

ABSTRACT

Nama : Musfirah

Student ID Number : 60300115016

Title : Waste Product Utilization of Kepok Banana Peel Waste (*Musa acuminata*) with Addition of *Trichoderma* sp. as Compost of Cayenne's plant (*Capsicum frustences.L*) growth.

Kepok banana (*Musa acuminata*), of the waste product that can be made as compost because it has a high nutrient that can help plant growth. Kepok bananas have protein, calcium, phosphorus, magnesium, sodium, and sulfur. This study aims to determine the effect of kepok banana peel compost on the growth of cayenne (*Capsicum frustences.L*) so that as known the dosage of kepok banana peel compost can give the best influence on all treatments of plants. The quantitative research is carried out from March until May 2019 at the biology Green House, Science and Technology faculty, Alauddin Makassar. This study used a completely randomized design (CRD) with 5 treatments and 4 replications, each treatment was P0 (soil + sand), P1 (soil + sand + kepok banana skin compost 100gr), P2 (soil + sand + banana skin compost) kepok 150gr), P3 (soil + sand + kepok banana compost 200gr), P4 (soil + sand + kepok banana compost 250 gr). The parameters of this study are the quantity of leaves, plant height, flowering speed, and quantity of flowers. Data were analyzed using ANOVA test analysis and continued with 5% BNT test. The results of this study showed that the treatment of kepok banana peel compost of cayenne's (*Capsicum frustences. L*) growth had a significant effect on the quantity of leaves, plant height but did not significantly affect the flowering speed and quantity of flowers.

Keywords: Organic fertilizer, Cayenne pepper, Kepok banana peel, *Trichoderma* sp.

BAB I PENDAHULUAN

A. Latar Belakang

Allah swt. menciptakan tumbuh-tumbuhan di muka bumi ini supaya dapat tumbuh dan berkembang sehingga manusia atau hewan dapat memenuhi kebutuhan hidupnya. Tumbuhan salah satu makhluk hidup ciptaan Allah swt. yang memiliki banyak manfaat. Sehingga tumbuhan yang mengalami pertumbuhan dengan baik maka akan menghasilkan suatu tanaman yang baik. Allah swt. menciptakan semua itu dengan penuh makna, sebagaimana kita dapat meyakini kebesarannya yang telah diciptakan di muka bumi. Sebagaimana dalam firman Allah swt. dalam QS Lukman/31:10, yang berbunyi:

خَلَقَ السَّمَوَاتِ بِغَيْرِ عَمَدٍ تَرْوِنَهَا ^ط وَأَلْقَى فِي الْأَرْضِ رَوْسِي أَنْ تَمِيدَ بِكُمْ
وَبَثَّ فِيهَا مِنْ كُلِّ دَابَّةٍ ^ج وَأَنْزَلْنَا مِنَ السَّمَاءِ مَاءً فَأَنْبَتْنَا فِيهَا مِنْ كُلِّ زَوْجٍ

UNIVERSITAS ISLAM NEGERI

كَرِيمٍ ﴿١٠﴾

Terjemahnya:

Dia menciptakan langit tanpa tiang sebagaimana kamu melihatnya, dan Dia meletakkan gunung-gunung (diperukaan) bumi agar ia (bumi) tidak menggoyangkan kamu, dan memperkembangbiakkan segala macam jenis makhluk bergerak yang bernyawa di bumi. Dan Kami turunkan air hujan dari langit, lalu Kami tumbuhkan padanya segala macam tumbuhan-tumbuhan yang baik (Kementerian Agama RI, 2009).

Menurut Quraish Shihab makna Allah swt. menciptakan langit tanpa tiang-tiang yang dapat kita lihat. Dan menjadikan gunung-gunung yang kokoh di bumi agar tidak menggoyangkan kalian dan mengembangbiakkan segala macam hewan yang melata dan bergerak. Dan kami turunkan hujan dari langit lalu kami tumbuhkan dengannya di bumi segala macam yang baik dan bermanfaat (Shihab, 2016).

Ayat tersebut menjelaskan tentang betapa luas dan tingginya langit sehingga kita dapat menghirup udara agar manusia dapat melangsungkan kehidupannya. Dan Allah swt. menciptakan langit tanpa tiang sehingga kita dapat melihat betapa besar kekuasaannya yang dibuat sebagai kemudahan bagi ummat manusia di muka bumi. Begitu juga Allah swt. telah meletakkan gunung-gunung dipemukaan bumi agar bumi tidak menggoyangkan kita semua. Kemudian Allah swt. mengembangbiakkan hewan serta tumbuhan sebagai kebutuhan pokok manusia. Setelah itu Allah swt. menurunkan hujan dari langit, dengan air itu pula maka tumbuhlah berbagai macam tumbuhan yang hidup di permukaan bumi sehingga kita dapat mmpeoleh segala macam tanaman yang baik dan bemanfaat bagi ummat manusia di permukaan bumi.

Allah swt. telah menciptakan segala sesuatu yang ada di bumi untuk dimanfaatkan untuk kebutuhan manusia itu sendiri. Sebagaimana dalam QS Abasa/80: 27-32, yang berbunyi:

فَأُنْبِتْنَا فِيهَا حَبًّا ﴿٢٧﴾ وَعِنَبًا وَقَضْبًا ﴿٢٨﴾ وَزَيْتُونًا وَخَلًّا ﴿٢٩﴾ وَحَدَائِقَ غُلْبًا ﴿٣٠﴾
 وَفَلَكَهَاتٍ وَأَبَّأًا ﴿٣١﴾ مَتَّعًا لَكُمْ وَلَا نَعْمَكُمْ ﴿٣٢﴾

Terjemahnya:

Lalu disana Kami tumbuhkan biji-bijian, dan anggur dan sayur-sayuran, dan Zaitun dan pohon kurma, dan kebun-kebun (yang) rindang, dan buah-buahan serta rumput-rumputan, semua itu untuk kesenanganmu dan untuk hewan-hewan ternakmu (Kementerian Agama RI, 2009).

Menurut Quraish Shihab makna, Kami tumbuhkan biji-bijian yang terdapat pada bumi yang sebagian dimakan dan sebagian disimpan. Dan terdapat anggur dan tumbuhan yang yang dimakan dalam keadaan segar, dan buah zaitun yang berkualitas baik dan pohon kurma yang produktivitas dan menghasilkan buah-buahan yang dimakan oleh manusia dimana terdapat kebun-kebun yang lebat yang banyak cabangnya dan lebat daunnya, hal ini sesuai dengan kebutuhan manusia. Dan rerumputan yang menjadi makanan binatang ternak sehingga kami hidupkan tumbuhan itu demi kesenangan kalian dan binatang ternak kalian di dunia ini sampai hari kiamat (Shihab, 2016).

Ayat tersebut menjelaskan bahwa, Allah swt. telah menumbuhkan biji-bijian di bumi sehingga dapat tumbuh sehingga manusia dapat menikmati untuk dapat mempertahankan hidupnya. Allah swt. pun telah menjadikan berbagai macam jenis tumbuhan didalam kebun-kebun yang lebat tersebut sehingga berbagai macam buah-buahan dan sayur-sayuran dapat dinikmati oleh manusia. Kemudian Allah swt. menyatakan bahwa Kami memberi kesenangan bagian kalian. Sekaligus

memberitahukan bahwa sebagian besar nikmat yang terlihat seperti makanan bagi manusia dan sebagian dari makanan itu untuk hewan-hewan ternak mereka. Hal tersebut merupakan suatu petunjuk bahwa betapa sempurna nikmat Allah swt.

Cabe rawit (*Capsicum frutescens*.L) adalah jenis sayuran yang bermanfaat atau yang sangat dibutuhkan oleh masyarakat yang biasa digunakan sebagai pelengkap rasa agar memiliki sensasi yang tersendiri pada masakan. Dibalik rasanya yang memiliki rasa yang pedas ternyata memiliki kandungan yang bermanfaat bagi tubuh manusia (Prajnanta, 2012). Cabe banyak mengandung minyak atsiri yang memberi rasa pedas dan panas. Rasa pedasnya disebabkan oleh kandungan *capsaisin* (C₁₈H₂₇NO₃) yang sangat tinggi. Buah cabe banyak mengandung vitamin A dan C (Silvia, 2016).

Cabe rawit (*Capsicum frutescens*.L) adalah salah satu tanaman yang tingkat panenya masih sangat rendah. Sehingga secara ekonomis dapat menurunkan produktifitas serta penggunaan pestisida yang kurang baik sehingga berdampak pada lingkungan dan tidak aman untuk dikonsumsi. Oleh karena itu, untuk mengurangi penggunaan pestisida diperlukan teknologi inovasi penggunaan pupuk dan pestisida organik, penggunaan varietas lokal serta kondisi lahan harus diketahui agar produktifitas cabai rawit tidak menurun (Sujitno, 2015).

Kompos merupakan bahan organik yang telah mengalami proses dekomposisi oleh mikroorganisme pengurai, sehingga dapat dimanfaatkan untuk memperbaiki sifat-sifat tanah. Kompos mengandung hara mineral esensial bagi tanaman. Secara alami di lingkungan, proses pengomposan dapat terjadi dengan sendirinya yaitu melalui proses pembusukan dengan melibatkan kerja sama antara mikroorganisme

dan cuaca. Proses pembusukan tersebut dapat dipercepat oleh manusia, yaitu dengan menambahkan mikroorganisme pengurai sehingga proses yang terjadi dapat berjalan lebih cepat dan menghasilkan kompos yang baik (Setyorini dkk., 2006).

Kompos merupakan salah satu bahan-bahan organik yang difermentasikan menggunakan mikroorganisme sehingga dapat meningkatkan tanah yang miskin unsur hara menjadi tanah yang lebih produktif melalui proses alamiah. Dengan penggunaan kompos juga lebih sehat dan ramah akan lingkungan serta dapat mengurangi dampak negatif dari bahan kimia yang berbahaya bagi manusia dan lingkungan (Kusuma, 2016).

Seiring dengan berjalannya waktu, peningkatan produktivitas dan semakin meningkatnya minat konsumen terhadap buah pisang, maka hal tersebut berkaitan erat pula terhadap sisa hasil dari kegiatan produksi atau limbah yang dihasilkan dari pisang. Kulit pisang merupakan 1/3 bagian dari buah pisang. Upaya tersebut dilakukan untuk mengurangi atau mengantisipasi dampak yang akan terjadi jika kulit pisang dengan hasil produksi yang besar hanya akan menjadi tumpukan sampah yang menggunung dan pada akhirnya akan berdampak pada polusi udara dan sumber penyakit (Nasution, 2014).

Sejauh ini pemanfaatan limbah kulit pisang masih kurang, hanya sebagian orang yang memanfaatkannya sebagai pakan ternak. Adapun kandungan yang terdapat di kulit pisang yakni Kalsium (K) yang berfungsi sebagai pengangkutan dari unsur-unsur lain dari tanaman dan kalsium adalah bagian esensial dari struktur dinding sel tanaman dan fungsi lain dari kalsium yaitu sebagai pembentukan jaringan

penguat. Fosfor (P) berfungsi sebagai pengangkutan energi hasil metabolisme dalam tanaman, merangsang pembungaan dan pembuahan, serta merangsang pertumbuhan akar. Magnesium (mg) berfungsi sebagai sensus utama sehingga berhubungan langsung dengan proses fotosintesis. Sodium salah satu elemen pada tanaman yang digunakan dalam jumlah kecil yang membantu dalam proses metabolisme dan sintesis protein dan sulfur memiliki fungsi yang sangat diperlukan tanaman untuk membantu dalam proses pembentukan hijau daun. Oleh karena pada kulit pisang memiliki potensi yang baik untuk dimanfaatkan sebagai pupuk organik salah satunya adalah pupuk kompos (Susetya, 2012).

Salah satu mikroorganisme fungsional yang dikenal luas sebagai pupuk biologis tanah adalah jamur *Trichoderma* sp. Spesies *Trichoderma* sp. di samping sebagai organisme pengurai, dapat pula berfungsi sebagai agen hayati dan stimulator pertumbuhan tanaman. Biakan jamur *Trichoderma* diberikan ke areal pertanaman dan berlaku sebagai biodekomposer, mendekomposisi limbah organik (rontokan dedaunan dan ranting tua) menjadi kompos yang bermutu. Serta dapat berlaku sebagai biofungisida, yang berperan mengendalikan organisme patogen penyebab penyakit tanaman (Setyadi, 2017).

Oleh karena itu, untuk mengatasi penurunan produktivitas cabai rawit (*Capsicum frutescens*.L) maka dapat dilakukan penanggulangan dengan memanfaatkan kulit pisang kepok (*Musa acuminata*) sebagai kompos yang dapat menambah ketersediaan unsur hara pada tanaman

B. Rumusan Masalah

Adapun rumusan masalah pada penelitian ini yaitu sebagai berikut:

1. Bagaimana pengaruh pemberian kompos limbah kulit buah pisang kepok (*Musa acuminata*) dengan penambahan *Trichoderma* sp. terhadap pertumbuhan tanaman cabe rawit (*Capsicum frustencens*)?
2. Pada konsentrasi berapa kompos limbah kulit pisang kepok (*Musa acuminata*) dengan penambahan *Trichoderma* sp. memberikan pengaruh terbaik terhadap pertumbuhan pada tanaman cabe rawit (*Capsicum frustencens*)?

C. Ruang Lingkup Penelitian

Pada penelitian ini menggunakan cabe rawit (*Capsicum frustences. L*) yang didapatkan di toko pertanian dengan kode Dewata F1. Kulit pisang kepok (*Musa acuminata*) dan diambil bagian kulitnya yang di dapatkan disekitar pantai losari dan *Trichoderma* sp. sebagai bioaktivator yang didapatkan di Balai Perbenihan Tanaman Pangan dan Holtikultura (BPTH). Pada penelitian ini dilakukan pada Bulan Maret-Mei 2019 di Green House Biologi Fakultas Sains Dan Teknologi Universitas Islam Negeri Alauddin Makassar.

D. Kajian Pustaka

1. Preilly (2014) melakukan penelitian yang berjudul “Pemberian Pupuk Kulit Pisang Raja (*Musa Sapientum*) Terhadap Pertumbuhan Dan Produksi Tanaman Cabai Rawit (*Capsicum Frutescens* L.)”. Penelitian ini yaitu Perlakuan P3 (500 ml pupuk kulit pisang raja) merupakan perlakuan yang terbaik pada masa vegetatif yaitu pada pertumbuhan tinggi tanaman, jumlah daun dan jumlah cabang cabe rawit. Selain itu P3 juga merupakan perlakuan yang terbaik pada jumlah buah dan berat buah pertanaman pada masa generatif.
2. Susanti (2015) melakukan penelitian yang berjudul “Pemberian Berbagai Jenis Kompos Pada Pertumbuhan dan Hasil Tanaman Bawang Merah (*Allium Ascalonicum* L) Di Kabupaten Enrekang”. Hasilnya menunjukkan bahwa bahwa pemberian tiga jenis bahan pupuk kompos memberikan pengaruh nyata terhadap pertumbuhan dan produksi bawang merah yang terbaik adalah kombinasi kotoran sapi dengan limbah pertanian (O3) yakni pada variabel jumlah daun, jumlah umbi panen, dan bobot segar umbi panen pada varietas Batu Ijo. Kombinasi pemberian jenis pupuk kompos dengan kandungan kombinasi kotoran sapi dan limbah pertanian dapat memberikan ketersediaan bahan organik yang menjadi penyuplai unsur hara dalam penemenuhan unsur hara bagi kebutuhan pertumbuhan dan hasil tanaman bawang merah.

3. Setyadi (2017) melakukan penelitian yang berjudul “Efektifitas Pemberian Kompos *Trichoderma* Sp. Terhadap Pertumbuhan Tanaman Cabai (*Capsicum Annum* L.)”. Penelitian ini menunjukkan bahwa pemberian kompos aktif *Trichoderma harzianum* berpengaruh terhadap pertumbuhan tanaman cabai. Respon pertumbuhan tanaman cabe rawit akibat pemberian kompos aktif *Trichoderma harzianum* dapat meningkatkan jumlah akar lateral, kandungan klorofil serta berat kering tanaman cabai.
4. Ningsih (2013) melakukan penelitian yang berjudul “ Pengaruh Kompos Ampas Tebu (*Saccharum Officinarum* L.) Terhadap Pertumbuhan Tanaman Cabai Rawit (*Capsicum Frutescent* L.)”. Penelitian ini menunjukkan bahwa Pemberian pupuk organik ampas tebu memberikan pengaruh nyata terhadap pertumbuhan tanaman cabai rawit, dimana dibuktikan pada penelitian ini telah mempengaruhi beda nyata terhadap luas daun pada dosis 300 gram dan panjang akar dengan dosis 300 gram.

E. Tujuan Penelitian

Adapun tujuan pada penelitian ini yaitu sebagai berikut:

1. Mengetahui pengaruh pemberian kompos dari limbah kulit buah pisang kepok (*Musa acuminata*) dengan penambahan *Trichoderma* sp. terhadap pertumbuhan tanaman cabe rawit (*Capsicum frustencens*).

2. Mengetahui konsentrasi kompos dari limbah kulit pisang kepok (*Musa acuminata*) dengan penambahan *Trichoderma* sp. terhadap pertumbuhan pada tanaman cabe rawit (*Capsicum frustencens*)?

F. Manfaat Penelitian

1. Bagi masyarakat, sebagai masukan untuk mengetahui bagaimana mengelola limbah yang mencemarkan lingkungan menjadi kompos melalui limbah kulit pisang yang digunakan sebagai bahan baku.
2. Bagi petani, dengan digunakan kompos dari kulit buah pisang kepok (*Musa acuminata*) yang tepat maka dapat memudahkan petani untuk menjaga tanah agar tidak rusak oleh pupuk berbahan kimia.
3. Bagi peneliti, dapat menambahkan pengetahuan dan wawasan dalam mengelola limbah menjadi kompos dalam pembelajaran biologi.



BAB II

TINJAUAN TEORITIS

A. Tinjauan Ayat lain yang Relevan dengan Tanaman

Alam semesta khususnya bumi yang menjadi tempat tinggal manusia sudah barang tentu harus dijaga dan dilindungi bersama. Beberapa orang atau bahkan banyak orang yang tak peduli dengan lingkungan, orang-orang tersebut seenaknya saja merusak alam tanpa memperhatikan kesudahannya akibatnya setelah perbuatan yang mereka perbuat. Sebagaimana dalam firman Allah swt dalam QS Taha/ 20: 53, yang berbunyi.

الَّذِي جَعَلَ لَكُمُ الْأَرْضَ مَهْدًا وَسَلَكَ لَكُمْ فِيهَا سُبُلًا وَأَنْزَلَ مِنَ السَّمَاءِ
مَاءً فَأَخْرَجْنَا بِهِ أَزْوَاجًا مِّنْ نَّبَاتٍ شَتَّىٰ

Terjemahnya:

(Tuhan) yang telah menjadikan bumi sebagai hamparan bagimu, dan menjadikan jalan-jalan di atasnya bagimu, dan yang menurunkan air (hujan) dari langit. Kemudian Kami tumbuhkan dengannya (air hujan itu) berjenis-jenis aneka macam tumbuh-tumbuhan (Kementrian Agama RI, 2009).

Menurut Tafsir Ibnu Katsir, bahwasanya mengatakan bahwa yang telah menjadikan bagimu bagimu bumi sebagai hamparan yakni hamparan yang kalian tinggal, berdiri dan tidur di atasnya, serta melakukan perjalanan diatas permukaanya. Dan yang telah menjadikan bagimu di bumi itu jalan-jalan yakni Dia telah membuatkan jalan bagi kalian. yang kalian dapat bejalan dipermukaanya. Kemudian menurunkan dari langit air hujan, maka kami tumbuhkan dengan air hujan itu

berjenis-jenis dari tumbuhan yang bermacam-macam, yakni bermacam-macam tumbuh-tumbuhan berupa tanam-tanaman dan buah-buahan, baik yang asam, manis, maupun pahit dan berbagai macam lainnya (Abdullah, 2003).

Berdasarkan ayat tersebut menjelaskan bahwa, Allah swt. telah menjadikan bumi sebagai hamparan dipermukaan bumi dan menjadikan pula bagimu jalan-jalan sebagai pejalanan dipermukaan bumi ini sehingga dapat dilihat betapa besar ciptaan Allah dipermukaan bumi ini. Dan Allah swt. pun menurunkan air hujan dari langit sehingga banyak jenis tumbuhan yang mampu tumbuh di bumi dengan adanya air hujan tersebut. Tumbuhan yang berjenis dari yang bermacam-macam salah satu dari keanekaragaman yang diciptakan Allah swt. dimana menunjukkan adanya pertumbuhan berbagai jenis tumbuhan yang beranekaragam di suatu kawasan yang luas yaitu hamparan bumi. Sehingga tanaman yang tumbuh subur itu akan menghasilkan suatu tanaman yang baik serta dapat menghasilkan suatu tanaman yang berbuah yang berbeda-beda dai tanaman yang berbeda pula sehingga buah-buahan atau yang lainnya dapat menghasilkan rasa yang berbeda pula seperti asam, manis, maupun pahit. Semua itu kehendak Allah swt. terhadap penciptaan tumbuh-tumbuhan. Allah swt. berfirman dalam QS al-Ra'dh/13:4, yang berbunyi:

وَفِي الْأَرْضِ قِطْعٌ مُّتَجَبَّرَاتٌ وَجَنَّاتٌ مِّنْ أَعْنَابٍ وَزُرْعٌ وَنَخِيلٌ صِنَوَانٌ وَغَيْرُ
صِنَوَانٍ يُسْقَى بِمَاءٍ وَاحِدٍ وَنُفْضِلُ بَعْضَهَا عَلَىٰ بَعْضٍ فِي الْأَكْلِ إِنَّ فِي
ذَٰلِكَ لَآيَاتٍ لِّقَوْمٍ يَعْقِلُونَ ﴿٤﴾

Terjemahnya:

Dan di bumi ini terdapat bagian-bagian yang berdampingan, dan kebun-kebun anggur, tanaman-tanaman dan pohon korma yang bercabang dan yang tidak bercabang, disirami dengan air yang sama. Kami melebihkan sebahagian tanaman itu atas sebahagian yang lain tentang rasanya. Sesungguhnya pada yang demikian itu terdapat tanda-tanda (kebesaran Allah) bagi kaum yang berfikir (Kementerian Agama RI, 2009).

Menurut Tafsir Al Maraghi makna bahwa di bumi terdapat bagian-bagian yang berdampingan dan niscaya tidak akan jelas bahwa semua itu merupakan bagian-bagian karna ada kesamaan maka merupakan bagian. Dan diantara tersebut ada yang subur ada yang gersang ada yang gembur dan ada yang tandus. Diantara tersebut ada yang ditanami dan ada yang mati, ada yang lembap dan ada yang kering dan semuanya itu berdampingan di bumi. Dan menggambar kan tiga jenis macam tumbuhan anggur yang merambat, kurma yang tinggi menjulang dan tanaman lain seperti sayur dan sebagainya. Semuanya itu menampilkan pemandangan yang bervariasi yang mengisi hamparan alam dan menggambarkan bentuk tumbuhan yang berbeda-beda. Dan semuanya itu disirami dengan air yang sama dan ditanah yang sama tetapi buahnya berbeda-beda rasanya dan semuanya itu salah satu kehendak Allah swt. dan mnunjukkan keindahannya dalam suatu hamparan antara petak-petak dan bagian-bagian tanah yang berdampingan tetapi berbeda-beda. Pohon kurma yang bercabang dan tidak bercabang , aneka rasa buah yang bermacam-macam dan semua itu tanda-tanda kebesaran Allah swt. agar tidak lepas untuk memikirkannya dan merenungkannya (Al-Maraghy, 1974).

Bedasarkan ayat di atas menjelaskan bahwa, di Bumi terdapat bagian bagian daerah yang berdampingan dan menumbuhkan tanaman yang bermacam-macam dan

yang saling berdekatan dan diantara tersebut ada yang subur dan ada yang tandus. Dan diantara kedua tersebut ada yang memberikan manfaat atau berguna bagi manusia. Kemudian dalam jenis perbedaan buah ada yang manis dan ada yang pahit dan berbagai jenis rasa yang bermacam-macam dan lain-lainya semua itu atas kehendak Allah swt. Kemudian pada tanaman tersebut menghasilkan tumbuh-tumbuhan dan buah yang sama dan beraneka macam warna dan rasa yang tidak terhitung padahal semuanya berasal dari zat alam yang sama yaitu air sehingga dapat menghasilkan tekstur yang berbeda dari tiap tanaman. Sesungguhnya yang demikian itu dalam hal tersebut terdapat tanda-tanda kekuasaan Allah swt. bagi kaum yang berpikir atau orang-orang yang memikirkannya.

B. Tinjauan Umum tentang Pisang Kepok (*Musa acuminata*)

Pisang kepok (*Musa acuminata*) merupakan tanaman buah yang berasal dari kawasan Asia Tenggara (termasuk Indonesia). Pisang kepok (*Musa acuminata*) adalah jenis buah yang paling umum ditemui tidak hanya di perkotaan tetapi sampai ke pelosok desa. Pisang dapat berbuah sepanjang tahun pada daerah yang memiliki curah hujannya merata sepanjang tahun. Tanaman pisang sangat cocok dengan daerah yang memiliki iklim tropis panas dan lembap terlebih didataran rendah. Buah pisang kepok (*Musa acuminata*) salah satu buah yang sangat bermanfaat bagi kehidupan manusia, juga dapat dikonsumsi kapan saja dan pada segala tingkatan usia. Pisang kepok (*Musa acuminata*) dapat juga digunakan sebagai alternatif pangan pokok karena mengandung karbohidrat yang tinggi. (Aprilio, dkk, 2015).

Pada kulit pisang kepok (*Musa acuminata*) terdapat dua jenis yaitu pisang kepok kuning dan pisang kepok putih. Dimana kedua jenis pisang ini yaitu sama yang membedakan hanya warna dan daging buahnya. Pada pisang kepok kuning berwarna kuning sedangkan pada pisang kepok putih agak pucat. Selain itu perbedaan rasanya pada kulit pisang kepok kuning lebih manis sedangkan rasa pada kulit pisang kepok putih lebih asam. Walaupun perbedaan rasa dan warna dari kedua pisang kepok tersebut memiliki kandungan yang sama (Rofikah,2013).

Kulit pisang kepok (*Musa acuminata*) terdapat kandungan nutrisi seperti serat dan vitamin yaitu A,B,C dan dapat membantu memperlancar sistem metabolisme dalam tubuh serta meningkatkan daya tahan tubuh dari radikal bebas serta menjaga kondisi tetap kenyang dalam waktu yang lama (Wijaya, 2013).

Menurut (Tjitrosoepomo, 1889), adapun klasifikasi tanaman pisang kepok adalah sebagai berikut:

Regnum : Plantae

Divisio : Tracheophyta


Classis : Monocotyledoneae

Ordo : Zingiberales

Familia : Musaceae

Genus : Musa

Species : *M. acuminata*



Gambar 2.1. Morfologi Pisang kepok (*Musa acuminata*) a. Akar b. batang semu c. Daun d. Bunga e. Buah (Sumber: Dokumentasi Pribadi 2019)

Menurut (Satuhu dan Supriyadi, 2008) adapun morfologi dari kulit pisang kepok adalah sebagai berikut:

1. Akar (*Radix*)

Akar pohon pisang merupakan akar serabut yang berpangkal pada umbi batang yang sebagian terletak di bawah tanah. Akar akan tumbuh menjalar menuju ke bawah pusat bumi sampai kedalaman 75-150 cm untuk tumbuh kedalam tanah. Struktur anatomi akar tersusun atas jaringan epidermis, sistem jaringan dasar berupa korteks, endodermis, dan empelur, serta berkas pembuluh yang terdiri dari *xylem* dan *floem* yang tersusun berselang-seling.

2. Batang (*Caulix*)

Pisang merupakan tanaman berbatang semu yang terbentuk dari pelepah daun yang membesar di pangkalnya dan mengumpul membentuk struktur berselang-seling. Batang sejati tanaman pisang tersebut berupa umbi batang yang berada di dalam tanah. Batang sejati tanaman pisang bersifat keras dan memiliki titik tumbuh (mata tunas) yang menghasilkan daun dan bunga pisang.

3. Daun (*Folium*)

Daun tanaman pisang menurut Edison et al (2001), berbentuk lanset panjang yang memiliki tangkai panjang berkisar antara 30-40 cm. Tangkai daun tanaman pisang ini bersifat agak keras dan kuat serta banyak mengandung air. Daun pisang tidak mempunyai tulang-tulang pinggir yang menguatkan lembaran daun sehingga daun pisang mudah sekali robek dan terkoyak hembusan angin. Permukaan bawah daun pisang dilapisi oleh suatu lapisan lilin tebal yang berfungsi menahan air agar tidak membasahi daun.

4. Bunga (*Flos*)

Bunga pada tanaman pisang termasuk bunga berkelamin satu atau bertandan satu dalam tandan. Daun penumpu bunga berjejal dengan rapat tersusun spiral. Bunga tersusun dalam dua baris melintang. Bentuk bunga pada tanaman pisang berbentuk lonjong dengan bagian ujung meruncing.

5. Buah (*Fructus*)

Buah tanaman pisang memiliki ukuran, warna kulit, rasa dan aroma yang beraneka ragam tergantung pada variatesnya. Bentuk buah pisang berbentuk bulat panjang, bulat pendek, dan bulat agak persegi.

Kulit buah pisang memiliki kandungan 15% kalium, dan 12% fosfor lebih banyak kandungannya dari pada daging buah pisang. Dengan kandungan yang dimiliki terdapat unsur hara yang sangat banyak sehingga kulit buah pisang berpotensi untuk dijadikan pupuk kompos. Bahkan pada aplikasi 500 ml limbah pupuk kulit pisang dapat meningkatkan pertumbuhan tanaman serta dapat mempengaruhi jumlah buah dan berat buah pertanaman (Aprilio, 2015).


Pisang kepok (*Musa acuminata*) adalah pisang yang berbentuk agak gepeng, bersegi dan kulit buahnya yang sangat tebal memiliki warna kuning kehijauan dan kadang bernoda coklat. Kulit pisang kepok (*Musa acuminata*) dari pengolahan biasanya akan terbuang begitu saja, sehingga jumlah kulit pisang dari buah pisang kira-kira sepertiga dari berat keseluruhan. Kandungan gizi kulit pisang sangat lengkap seperti karbohidrat, lemak, protein, vitamin B, vitamin C dan air. Oleh karena itu kandungan gizi inilah yang dapat dijadikan sebagai sumber energi bagi manusia (Julfan, 2016).

Selain dari kulit pisang ternyata buah pisang pun dapat dimanfaatkan dalam bidang kesehatan, di bidang ekonomi pun pisang banyak mendatangkan manfaat seperti industri-industri rumahan. Seperti industri sentra keripik, sirup dan jajanan pasar yang berbahan buah pisang. Akan tetapi, semakin banyaknya industri-industri

rumahan yang menggunakan buah pisang sebagai bahan baku, maka semakin banyak pula limbah kulit buah pisang yang dihasilkan sehingga limbah tersebut akan dapat mencemari lingkungan (Manurung, 2011).

C. Tinjauan Umum tentang Trichoderma sp.

Salah satu mikroorganisme yang digunakan sebagai bioaktivator adalah jamur *Trichoderma sp.* Pemberian jamur *Trichoderma sp.* saat pengomposan dapat mempercepat proses pengomposan dan memperbaiki kualitas kompos yang dihasilkan yang bekerja secara sinergis sehingga proses penguraian dapat berlangsung lebih cepat dan intensif (Salma dan Gunarto, 1996).



Gambar 2.2 *Trichoderma sp.* Sumber: Dokumentasi Pribadi (2019)

Trichoderma sp. adalah salah satu jenis fungi atau jamur yang dapat menghasilkan beberapa enzim selulosa serta enzim yang lainnya yang dapat mendegradasi kompleks polisakarida (Febrianti, 2018).

Spesies *Trichoderma sp.* di samping sebagai organisme pengurai, dapat pula berfungsi sebagai agen hayati dan stimulator pertumbuhan tanaman. Beberapa

spesies *Trichoderma* sp. telah dilaporkan sebagai agensia hayati seperti *T. Harzianum*, *T. Viridae*, dan *T. Konigii* yang berspektrum luas pada berbagai tanaman pertanian. Biakan jamur *Trichoderma* sp. diberikan ke areal pertanaman dan berperan sebagai biodekomposer, mendekomposisi limbah organik (rontokan dedaunan dan ranting tua) berlaku sebagai biofungisida yang berperan mengendalikan organisme patogen penyebab penyakit tanaman (Setyadi,2017). *Trichoderma* sp. adalah salah satu jamur yang bersifat saprofit dan banyak dijumpai hampir pada semua jenis tanah. Oleh karena itu, ketika jamur ini berada pada daerah perakaran tanaman ia mampu berkembang dengan cepat (Gusnawaty, 2014).

Selain itu juga *Trichoderma* sp. dapat menghambat pertumbuhan beberapa jamur penyebab penyakit pada tanaman antara lain *Rigidiforus lignosus*, *Fusarium oxysporum*, *Rizoctonia solani*, *Sclerotium rolfsi*. Disamping kemampuan sebagai pengendali hayati, *Trichoderma* sp. memberikan pengaruh positif terhadap perakaran tanaman, pertumbuhan tanaman, hasil produksi tanaman. Sifat ini menandakan bahwa juga *Trichoderma* sp. berperan sebagai *Plant Growth Enhancer*. (Herlina, dkk 2009).

Penggunaan *Trichoderma* sp. ini sebagai agen pengendali hayati yang dapat mengurangi ketergantungan dan dampak negatif dari penggunaan pestisida kimia dalam mengendalikan penyakit tanaman. *Trichoderma* sp. akan memberikan pengaruh yang positif terhadap pertumbuhan tanaman dan hasil produksi tanaman (Pramesti, 2004).

D. Tinjauan Umum tentang Cabe Rawit (*Capsicum frutescens*. L)


Cabe rawit (*Capsicum frutescens* L.) adalah tumbuhan dari anggota genus *Capsicum*. Selain di Indonesia, tanaman ini juga tumbuh dan populer sebagai bumbu masakan di negara-negara Asia Tenggara lainnya (Hatta, 2011).

Jenis tanaman cabe rawit (*Capsicum frutescens* L.) yang banyak dikenal dan dibudidayakan di Indonesia. Diantara cabe jenis lainnya tanaman cabe rawit (*Capsicum frutescens* L.) termasuk tanaman tahunan yang berumur panjang bisa mencapai tahunan sehingga dapat dikategorikan sebagai tanaman tahunan (Haryoto, 2009).

Menurut Tjitrosoepomo (1989), menyatakan bahwa klasifikasi dari tanaman cabe rawit (*Capsicum frutescens*. L) sebagai berikut:

Regnum : Plante
Divisio : Spermathophyta
Classis : Dicotyledoneae
Ordo : Tubiflorae
Familia : Solanaceae
Genus : *Capsicum*
Spesies : *C. frutescens*.L





Gambar 2.3. Morfologi Cabe Rawit (*Capsicum frutescens* L.) a. Batang b. Daun c. Akar d. Bunga e. Buah (Sumber: Dokumentasi Pribadi, 2019).

Menurut Rukmana (2002), adapun ciri-ciri atau morfologi dari tanaman cabe rawit (*Capsicum frutescens*) adalah sebagai berikut:

1. Akar (*Radix*)

Pada sistem perakaran tanaman cabe rawit (*Capsicum frutescens* L.) yaitu agak menyebar dengan perakaran akar tunggang dengan akar yang bercabang-cabang dan akan tumbuh akar-akar rambut secara terus menerus. Kemudian perakaran tanaman cabe rawit (*Capsicum frutescens* L.) tersebut dapat dipindahkan dan akan mengalami kerusakan tetapi akar-akar samping tersebut akan berkembang dari perakaran utama. Kemudian akar-akar dari akar utama pada tanaman muda sampai dewasa.

2. Batang (*Caulix*)

Pada tanaman cabai rawit (*Capsicum frutescens* L.) memiliki batang berkayu dengan struktur agak tegak. (*Capsicum frutescens* L.) batang tanaman cab rawit (*Capsicum frutescens* L.) tersebut agak berbentuk bulat, halus dan bercabang-cabang. Pada cabang tanaman beruas-ruas, setiap ruas ditumbuhi daun dan tunas (cabang). Sehingga batang ini berfungsi sebagai tempat keluarnya cabang, tunas, daun, bunga serta buah.

3. Daun (*Folium*)

Tanaman cabe rawit (*Capsicum frutescens* L.) memiliki daun yang memiliki bentuk yang bervariasi seperti lancip, bulat telur, dengan ujung agak runcing dengan tepi daun rata tidak bergerigi atau tidak berlekuk. Ukuran daun tanaman cabe rawit (*Capsicum frutescens* L.) agak kecil dibandingkan dengan cabe besar dengan daun berwarna hijau tua agak mengkilap yang tumbuh pada tunas-tunas samping yang tersusun secara spiral pada batang utama. Daun pada tanaman cabe rawit (*Capsicum frutescens* L.) tersebut merupakan daun tunggal yang agak mendatar dengan pertulangan daun menyirip dan tangkai tunggal yang melekat pada batang maupun cabang. Daun tanaman cabai rawit memiliki jumlah daun yang cukup banyak sehingga tanaman tersebut agak rimbun.

4. Bunga (*Flos*)

Pada bunga tanaman cabe rawit (*Capsicum frutescens* L.) adalah memiliki bunga tunggal yang berbentuk seperti bintang. Bunga tersebut tumbuh menunduk pada ketiak daun dengan mahkota bunga yang berwarna putih. Tanaman cabe rawit

memiliki struktur bunga 5 helai daun bunga, 5-6 helai mahkota, 1 putik dengan kepala putik berbentuk bulat, 5-8 helai benang sari berbentuk lonjong dengan warna biru keunguan. Penyerbukan bungannya pada tanaman cabe rawit (*Capsicum frutescens* L.) termasuk penyerbukan sendiri namun juga terjadi penyerbukan secara silang. Dan penyerbukan silang terjadi hanya dilakukan pada serangga atau angin.

5. Buah (*Fructus*)

Tanaman cabe rawit (*Capsicum frutescens* L.) memiliki buah setelah terjadinya penyerbukan. Pada tanaman cabe rawit (*Capsicum frutescens* L.) memiliki bentuk bulat pendek dengan ujung yang runcing atau berbentuk kerucut. Ukuran buah cabe rawit (*Capsicum frutescens* L.) akan bervariasi mulai dari ukuran, bentuk, warna, serta rasa buah. Pada warna buah cabe rawit akan bervariasi seperti buah muda berwarna hijau atau putih sedangkan pada buah yang telah masak dengan warna merah menyala atau merah agak kuning. Cabe rawit pada saat muda rasa buahnya kurang pedas tetapi setelah masak menjadi pedas.

6. Biji (*Semen*)

Tanaman cabe rawit (*Capsicum frutescens* L.) memiliki biji dengan warna kuning yang melekat di dalam buah. Biji terdiri atas kulit biji (*Spermodermis*), tali pusat (*funiculus*) dan inti biji (*nucleus*).

Cabe rawit (*Capsicum frutescens* L.) merupakan salah satu tanaman hortikultura dari famili Solanaceae yang tidak saja memiliki nilai ekonomi tinggi, tetapi juga karena buahnya yang memiliki kombinasi warna, rasa, dan nilai nutrisi yang lengkap. Selain itu tanaman cabe rawit (*Capsicum frutescens* L.) digunakan

sebagai bumbu masakan dan juga sebagai bahan obat. Varietas cabe rawit (*Capsicum frutescens* L.) dengan tingkat kepedasan sedang dan tinggi digunakan baik dalam bentuk segar maupun olahan, sedangkan dengan tingkat kepedasan rendah digunakan untuk produksi oleoresin atau bahan pelengkap makanan (Sujitno, 2015).

Cabe rawit (*Capsicum frutescens* L.) akan bertumbuh dan berproduksi dengan baik apabila ditanam pada lingkungan yang optimum, baik iklim maupun tanah tempat tumbuhnya. Menurut Hanafi (2010) tanah yang baik untuk cabe rawit (*Capsicum frutescens* L.) adalah gembur, subur dan banyak mengandung humus atau bahan organik. Akan tetapi, tanah dimaksud sudah sulit didapat (Hatta, 2011).

E. Tinjauan Umum tentang Kompos

Kompos merupakan bahan organik yang akan terserap dan merangsang kehidupan tanah atau yang akan memperbaiki struktur tanah. Kompos akan memberikan pengaruh yang positif terhadap ketahanan tanaman seperti hama dan penyakit (Kartika, 2006).

Dalam proses pengomposan dapat berlangsung apabila bahan-bahan yang akan digunakan seperti bahan mentah telah tercampur secara merata dan pengomposan dapat berlangsung menjadi 2 tahap seperti tahap aktif dan tahap pematangan. Pada tahap awal, oksigen dan senyawa-senyawa yang akan mudah terdegradasi segera dimanfaatkan oleh mikroba mesofilik, yang akan mengakibatkan suhu tumpukan kompos akan tinggi dan pH kompos pun meningkat. Suhu tersebut akan meningkat menjadi 50-70⁰ C, dan tetap tinggi selama waktu tertentu. Mikroba

ini dapat berperan aktif pada kondisi ini yaitu mikroba termofilik yaitu mikroba yang aktif pada suhu yang tinggi. Pada saat proses itu maka proses dekomposisi bahan organik juga berlangsung (Isroi, 2007).

Mikroorganisme akan menyerap semua bahan yang akan terlarut, yaitu asam amino, gula dan nitrogen anorganik. Mikroorganisme ini mulai merombak pati, lemak, selulosa, gula dan protein. Kemudian proses selanjutnya amonia akan dihasilkan oleh protein. Kemudian bahan lignin penyusun kulit tumbuhan yang tidak bisa terdekomposisi oleh mikroorganisme akan menjadi rusak dalam proses pengomposan. Pada mikroorganisme yang ada dala timbunan kompos akan mengubah lignin atau komponen tanaman ini menjadi molekul yang lebih besar yang nantinya akan menjadi humus. Sehingga molekul yang besar ini akan menyatu menjadi tanah yang dapat mempebaiki struktur tanah. Humus ini akan mngalami prombakan yang secara perlahan organisme dalam tanah akan menjadi unsur hara yang akan diserap oleh perakaran tanaman (Samekto, 2006).

Pada proses pengomposan mikroorganisme akan mengeluarkan ratusan jenis enzim yang akan membantu dalam merombak bahan menjadi bahan makanan bagi mikroorganisme tersebut. Mikroorganisme ini akan mengeluarkan enzim selulosa yang akan mengubah selulosa menjadi glukosa. Glukosa ini akan dimanfaatkan oleh mikroorganisme sehingga akan menghasilkan karbondioksida (Samekto, 2006).

Pada pengomposan berbahan dasar bahan baku sampah pun dinyatakan aman untuk digunakan apabila sampah organik telah dilakukan pengomposan secara sempurna. Terdapat salah satu indikasinya terlihat pada kematangan kompos apabila

memiliki kaakteistik fisik seperti (bau, warna dan tekstur yang menyerupai tanah, dan mengalami penyusutan, pH netral serta suhu stabil (Sulistyawati, 2009).

Dalam proses pengomposan juga terjadi proses mikrobiologi. Selama pengomposan secara aerobik populasi mikroorganismenya terus berubah pada fase mesofilik, jamur dan bakteri pembuat asam mengubah bahan makanan yang tersedia menjadi asam amino, gula, dan panas. Aktivitas mikroorganismenya tersebut akan menghasilkan panas dan akan mengawali fase termofilik di dalam tumpukan bahan kompos sampah organik (Samekto, 2006).

Menurut Samekto (2006), karakteristik proses pengomposan yaitu sebagai berikut:

1. Warna

Warna adalah salah satu parameter yang digunakan untuk mengetahui kualitas kompos yang dihasilkan dengan melihat parameter yaitu kompos yang telah matang akan berwarna kehitam-hitaman (Samekto, 2006).

2. Tekstur

Tekstur adalah salah satu parameter yang digunakan untuk melihat kualitas kompos yang dihasilkan yaitu kompos yang telah matang maka teksturnya akan menyerupai tanah (Samekto, 2006).

3. Bau

Parameter yang digunakan untuk melihat kualitas kompos adalah bau dimana kompos yang dihasilkan dari proses pengomposan sampah organik ini tidak berbau busuk (Samekto, 2006).

4. Suhu Kompos

Suhu pada saat proses pengomposan akan meningkat dengan cepat dan suhu akan meningkat hingga mencapai 70°C. Suhu kompos akan mengalami fase pematangan dan apabila suhu panas yang kurang akan mengakibatkan bakteri pengurai tidak bisa berkembangbiak atau tidak berfungsi dengan baik. Sedangkan pada suhu yang tinggi akan membunuh bakteri pengurainya (Murbandono, 2006).

5. pH

Pada proses pengomposan dapat terjadi kisaran pH 5,5-9 dan kadar pH kompos yang telah matang biasanya akan mendekati netral (Yuliato, 2009).

6. Kandungan Hara

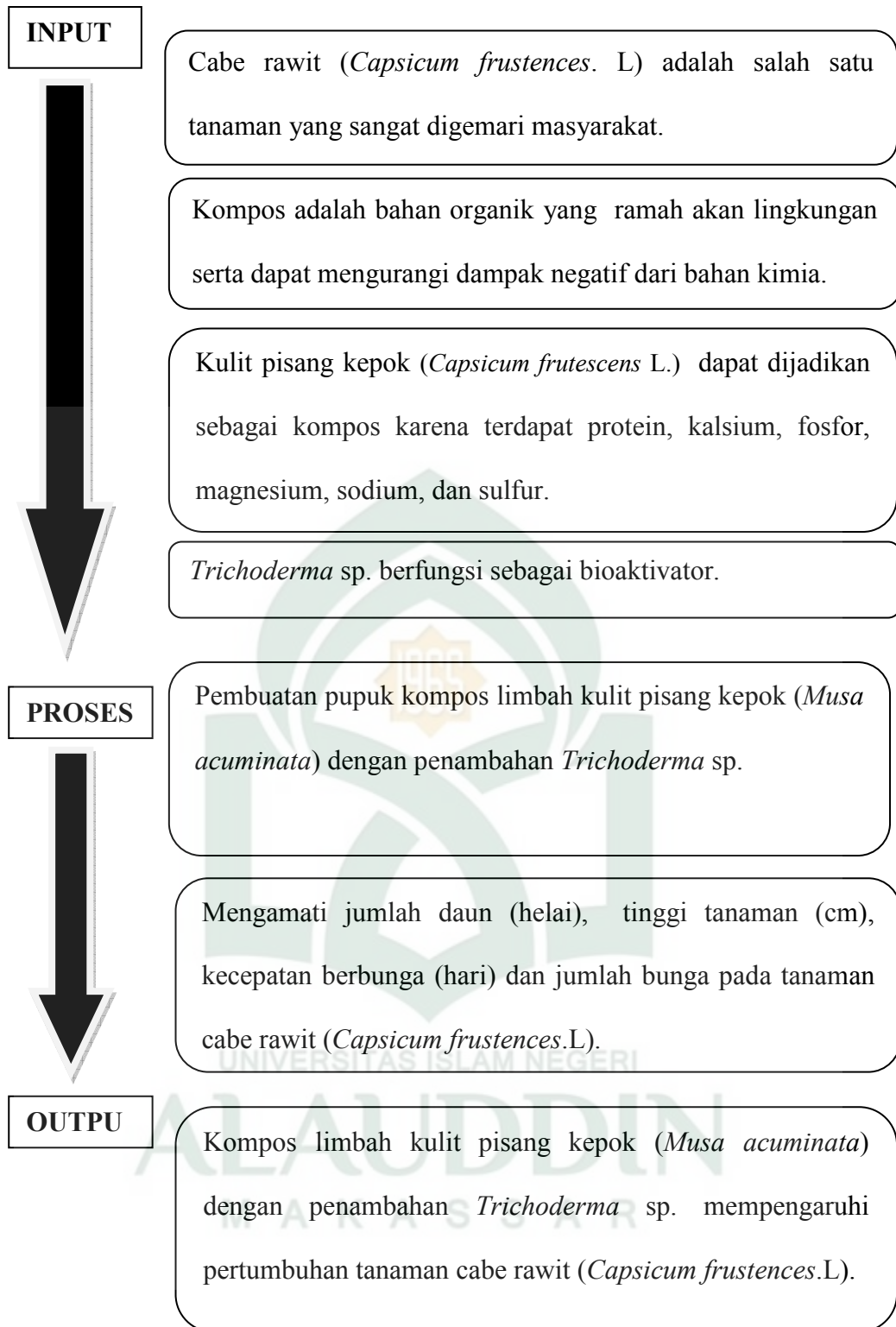
Kandungan hara adalah salah satu parameter yang digunakan untuk mengukur kualitas kompos yang telah dihasilkan dengan melihat (N-total, P₂O₅ (Fosfor), dan K₂O (Kalium) (Sulistyawati, 2008).

Pengomposan menjadi sangat penting dalam mengatasi limbah organik, seperti halnya untuk mengatasi masalah sampah-sampah di kota besar. Pengomposan sampah sangat beragam baik secara aerobik maupun anaerobik dimana pengomposan secara aerobik merupakan dekomposisi bahan yang dilakukan oleh mikroorganisme yang terdapat didalam bahan itu sendiri dengan bantuan udara sedangkan pengomposan secara anaerobik yaitu memanfaatkan mikroorganisme yang tidak membutuhkan udara dalam mendekomposisi bahan-bahan organik (Dahlianah, 2015).

Kompos sangat berpotensi untuk dikembangkan mengingat semakin tingginya jumlah sampah organik yang dibuang ke tempat pembuangan akhir dan menyebabkan terjadinya polusi bau dan lepasnya gas metana ke udara. Ini terlihat bahwa potensi untuk mengolah sampah organik menjadi pupuk organik demi kelestarian lingkungan dan kesejahteraan masyarakat harus dilaksanakan. Kompos merupakan salah satu pupuk organik, karena itu tanpa pupuk organik, efisiensi dan efektivitas penyerapan unsur hara tanaman pada tanah tidak akan berjalan lancar, dan efektivitas penyerapan unsur hara sangat dipengaruhi oleh kadar bahan organik dalam tanah dan pengolahan sampah organik tidak mencemari lingkungan, sehingga polusi air, tanah dan udara dapat berkurang. Sampah organik yang diolah secara baik dapat memberikan sumber pendapatan dan lapangan pekerjaan untuk industri pupuk organik (Dahlianah, 2015).



G.Kerangka Pikir



H. Hipotesis

1. Pemberian kompos limbah kulit pisang kepok (*Musa acuminata*) dengan penambahan *Trichoderma* sp. berpengaruh terhadap pertumbuhan tanaman cabe rawit (*Capsicum frustences. L*).
2. Terdapat konsentrasi kompos limbah kulit pisang kepok (*Musa acuminata*) dengan penambahan *Trichoderma* sp. memberikan pengaruh terbaik terhadap pertumbuhan tanaman cabe rawit (*Capsicum frusrences. L*).



BAB III

METODELOGI PENELITIAN

A. Jenis dan Pendekatan Penelitian

Jenis Penelitian ini merupakan penelitian kuantitatif dengan pendekatan eksperimen. Penelitian ini dengan melakukan percobaan pada kelompok perlakuan dan dibandingkan dengan kelompok kontrol.

B. Waktu dan Lokasi Penelitian

Penelitian ini dilakukan pada bulan Maret-Mei 2019. Pembuatan pupuk kompos dilakukan depan Laboratorium Ekologi UIN Alauddin Makassar. Pengamatan dilakukan di Green House Biologi Universitas Islam Negeri Alauddin Makassar.

C. Variabel Penelitian

Variabel dalam penelitian ini variabel terikat dan variabel bebas. Variabel bebas adalah kompos dari kulit buah pisang kepok (*Musa acuminata*) sedangkan variabel terikat yaitu pertumbuhan tanaman cabe rawit (*Capsicum frutescens.L*).

D. Definisi Operasional Variabel

1. Kompos kulit buah pisang kepok (*Musa acuminata*) adalah pupuk organik yang terdiri dari kulit buah pisang kepok (*Musa acuminata*) dengan penambahan *Trichoderma* sp. sebagai bioaktivator.

2. Pertumbuhan tanaman cabe rawit (*Capsicum frutescens*.L) adalah pertumbuhan tanaman cabe rawit (*Capsicum frutescens*.L) yang ditandai dengan adanya pertumbuhan jumlah daun (helai), tinggi tanaman (cm), kecepatan berbunga (hari) dan jumlah bunga (tangkai).

E. Metode Pengumpulan Data

Pada penelitian ini, pengumpulan data dilakukan dengan menggunakan Rancangan Acak Lengkap (RAL), terdiri dari 5 perlakuan dengan 4 kali ulangan yaitu:

K₀ : Tanah+pasir

K₁ : Tanah + pasir + kompos kulit pisang kepok 100 gr/polybag

K₂ : Tanah + pasir + kompos kulit pisang kepok 150 gr/polybag

K₃ : Tanah + pasir + kompos kulit pisang kepok 200 gr/polybag

K₄ : Tanah + pasir + kompos kulit pisang kepok 250 gr/polybag

K ₀ U ₁	K ₁ U ₁	K ₂ U ₁	K ₃ U ₁	K ₄ U ₁
K ₁ U ₂	K ₂ U ₂	K ₃ U ₂	K ₄ U ₂	K ₀ U ₂
K ₂ U ₃	K ₃ U ₃	K ₄ U ₃	K ₁ U ₃	K ₀ U ₃
K ₃ U ₄	K ₄ U ₄	K ₀ U ₄	K ₁ U ₄	K ₂ U ₄

F. Alat dan Bahan

Adapun alat dan bahan yang digunakan dalam penelitian ini adalah sebagai berikut:

1. Alat

Alat-alat yang digunakan dalam penelitian ini adalah ayakan, sekop, *caliper* (Untuk mengukur diameter), mistar, cangkul, linggis, pisau, sendok, kertas label, tarpal, timbangan, alat tulis menulis dan kamera.

2. Bahan

Adapun bahan yang digunakan dalam penelitian ini adalah kulit pisang kepok (*Musa acuminata*), benih cabe rawit (*Capsicum frutescens.L*), *Trichoderma* sp. polybag, pasir dan tanah.

G. Prosedur Kerja

Adapun Prosedur kerja pada penelitian ini adalah sebagai berikut:

1. Persiapan Tempat Penelitian

Tempat atau lahan yang akan digunakan dalam penelitian terlebih dahulu tempat dibersihkan agar terbebas dari tanaman pengganggu selama proses penelitian. Pada permukaan tanah yang dipakai untuk penelitian diratakan agar dapat memudahkan dalam penyusunan polybag.

2. Tahap Pembuatan Pupuk Kompos

Pembuatan pupuk kompos dilakukan dengan mengambil kulit pisang kepok (*Musa acuminata*) yang sudah masak berwarna kuning yang sudah ditimbang sebanyak 40 kg. Kulit pisang kepok (*Musa acuminata*) tersebut dipotong-potong persegi. Setelah kulit pisang kepok sudah dipotong-potong dijemur agar kadar airnya berkurang, setelah itu ditambahkan dengan bioaktivator *Trichoderma* sp. sebanyak 100 gr kemudian diaduk agar tercampur dengan rata kemudian ditutup dengan rapat lalu didiamkan selama 2 minggu hingga semua bahan-bahan tersebut dapat terfermentasi dengan baik.

3. Penyiapan media tanam

Media tanam yang digunakan adalah kompos limbah kulit pisang kepok (*Musa acuminata*) ditimbang sesuai dengan perlakuan dan dicampur dengan tanah dan pasir dengan perbandingan 1:1 kemudian dimasukkan ke dalam polybag.

4. Penyemaian cabe rawit (*Capsicum frutescens*.L)

Benih yang akan digunakan dalam penelitian ini adalah benih cabe rawit (*Capsicum frutescens*.L). Menyiapkan tanah sebanyak 1 kg kemudian dimasukkan ke dalam wadah dengan menaburkan benih cabai rawit. Kemudian disemaikan dalam wadah penyemaian selama 2 minggu.

5. Penanaman

Penanaman dilakukan 2 minggu setelah persemaian atau bibit tanaman cabai dengan rata-rata mempunyai jumlah daun 2 helai. Penanaman dilakukan dengan membuat lubang tanaman kurang lebih 2 cm. Penanaman dilakukan pada sore hari

dengan cara mengambil tanaman satu persatu di wadah semai dan dimasukkan ke dalam lubang yang sudah dibuat (Modifikasi Dermawan, 2010).

6. Pemeliharaan

Pemeliharaan yang dilakukan meliputi penyiraman secara rutin pada seluruh media dan melakukan pemeriksaan secara kontinu. Pengendalian hama dan penyakit dilakukan secara mekanik yaitu bila dijumpai ada hama mengambil dan mematikan hama tersebut dengan cara dipijit. Kemudian apabila ada tanaman yang terserang penyakit layu segera mencabut tanaman dan segera membuang medianya. Selanjutnya mengambil wadah penanaman yang baru dan sehat (Pracaya, 2011).

7. Pengamatan

Adapun pengamatan pada parameter pertumbuhan yaitu membuat catatan terhadap perubahan tanaman yang terjadi sebagai berikut:

- a. Jumlah daun (helai), pengamatan dilakukan dengan menghitung daun yang telah membuka sempurna dimulai dari 1 minggu setelah tanam.
- b. Perhitungan tinggi tanaman (cm), yaitu diukur mulai dari permukaan tanah sampai pucuk tanaman tertinggi yang pengukurannya dilakukan 1 minggu setelah tanam dan pengukuran dilakukan 1 minggu sekali selama 7 minggu.
- c. Kecepatan berbunga (hst), diukur dengan menghitung jumlah hari yang di mulai dari awal penanaman sampai terbentuk bunga terbuka sempurna.
- d. Jumlah bunga (tangcai), diukur dengan menghitung jumlah bunga hingga tanaman berumur 8 masa setelah tanam (MST).

8. Uji Kualitas Kompos

Uji kualitas kompos dilakukan dengan mengambil 1 kg sampel kompos pisang kepok (*Musa acuminata*) yang sudah matang dengan menguji kandungan unsur hara NPK (Nitrogen, Phosfor, Kalium) yang terdapat di dalam kompos tersebut.

H. Analisis Data

Untuk mengetahui hasil dan pengaruh dari perlakuan yang diberikan, data hasil pengamatan ditabulasikan sehingga diperoleh nilai rata-rata. Selanjutnya dilakukan analisis data menggunakan uji Anova sesuai rancangan yang digunakan. Apabila perlakuan berpengaruh nyata maka dilanjutkan dengan uji beda nilai rata-rata dengan uji BNT taraf 5%. Pengolahan data dilakukan dengan menggunakan software SPSS.



BAB IV

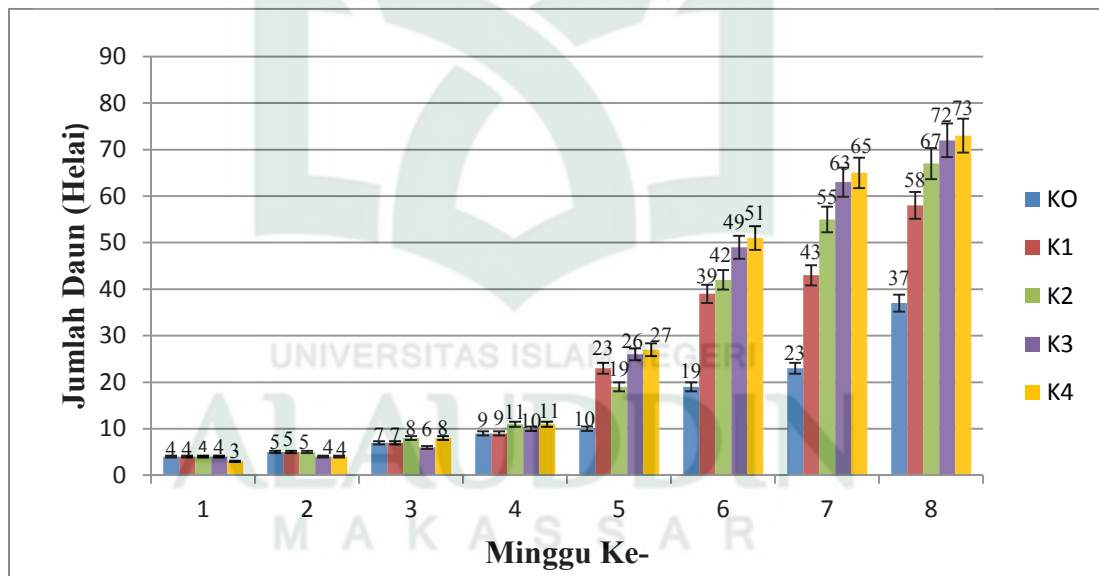
HASIL DAN PEMBAHASAN

A. Hasil Penelitian

Adapun hasil penelitian yang dilakukan dengan data yang diperoleh dengan menghitung parameter yaitu Jumlah Daun (Helai), Tinggi Tanaman (cm), Kecepatan Berbunga (Hari), dan Jumlah Bunga (Tangkai) dengan pemanfaatan limbah kulit pisang kepok (*Musa acuminata*) dengan penambahan *Trichoderma* sp. terhadap pertumbuhan tanaman cabe rawit (*Capsicum frustences. L*).

1. Pengaruh Pemberian Kompos Kulit Pisang Kepok Terhadap Jumlah Daun (Helai)

Adapun rata- rata jumlah daun tanaman cabe rawit (*Capsicum frustences. L*) setiap minggu dapat dilihat pada gambar 4.1 yaitu sebagai berikut.



Gambar.4.1. PertambahanJumlah daun (Helai/Minggu) pada tanaman cabe rawit (*Capsicum frustences.L*).

Pengamatan jumlah daun (helai) setiap minggu mengalami penambahan mulai dari minggu 1 sampai minggu ke-8. Gambar 4.1 memperlihatkan jumlah daun tertinggi hingga minggu ke- 8 adalah K₄ dengan jumlah daun terbanyak diantara semua perlakuan yaitu 73 helai.

Berdasarkan hasil uji Anova terdapat pengaruh pemberian kompos kulit pisang kepok dengan penambahan *Trichoderma* sp. terhadap pertumbuhan tanaman cabe rawit (*Capsicum frustencens* L.) yaitu memberikan pengaruh yang nyata terhadap penambahan jumlah daun (helai) sehingga dilakukan uji BNT. Hasil uji BNT dapat dilihat pada tabel 4.1.

Tabel 4.1. Hasil uji BNT rata-rata penambahan jumlah daun cabe rawit (*Capsicum frustencens* L.) minggu 8 MST

No	Perlakuan	Hasil	Sig.
1.	K ₀	37,00 ^b	0,031
2.	K ₁	58,00 ^{ab}	
3.	K ₂	62,00 ^a	
4.	K ₃	72,75 ^a	
5.	K ₄	73,50 ^a	

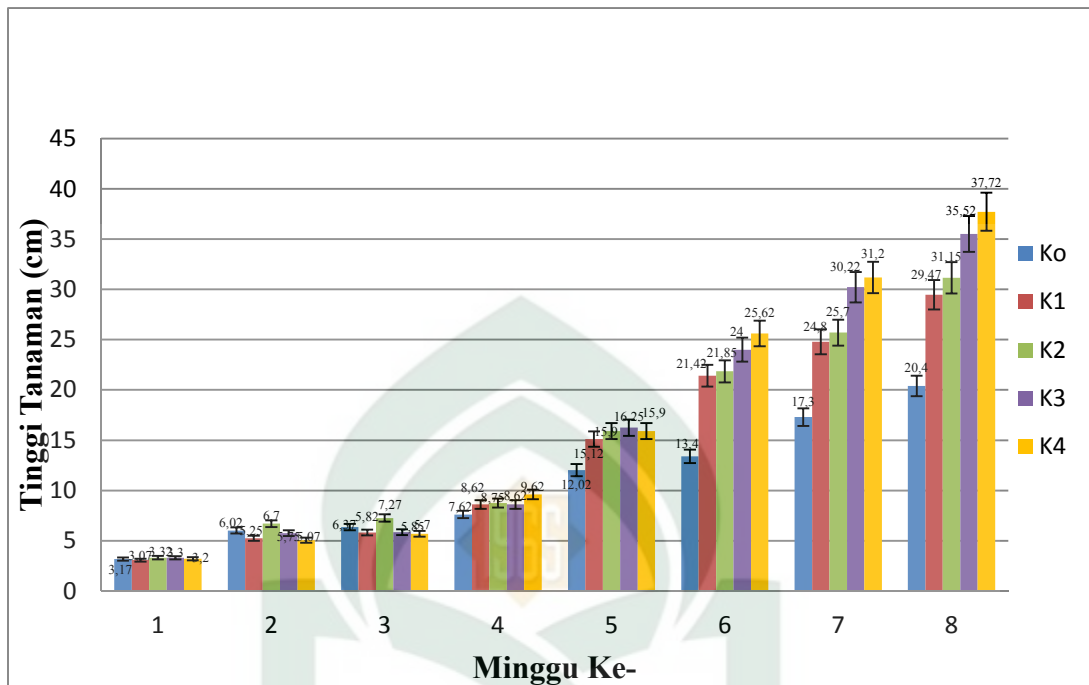
Keterangan:

- K₀= tanah+pasir K₁= tanah+pasir+ kompos kulit pisang kepok 100 gr, K₂= tanah+pasir+ kompos kulit pisang kepok 150 gr, K₃= tanah+pasir+ kompos kulit pisang kepok 200 gr, K₄= tanah+pasir+ kompos kulit pisang kepok 250 400 gr.
- Angka-angka yang dikuti huruf kecil yang sama tidak berbeda nyata pada kolom yang sama menunjukkan tidak berbeda nyata pada uji duncan taraf 0,05.

Tabel 4.1 di atas menunjukkan bahwa perlakuan yang mengalami jumlah daun terbaik yaitu pada perlakuan K₄ dengan jumlah rata-rata 73,50 dan tidak berbeda nyata terhadap K₁,K₂,K₃ dan berbeda nyata dengan perlakuan K₀.

2. Pengaruh Pemberian Kompos Kulit Pisang Kepok Terhadap Tinggi Tanaman (cm)

Adapun rata-rata tinggi tanaman cabe rawit (*Capsicum frutescens*. L) setiap minggu dapat dilihat pada gambar 4.2.



Gambar 4.2. Tinggi tanaman pada berbagai perlakuan pertumbuhan tanaman cabe rawit (*Capsicum frutescens*.L).

Pengamatan tinggi tanaman (cm) setiap minggu mengalami pertambahan mulai dari minggu 1 sampai minggu ke-8. Gambar 4.2. menunjukkan tinggi tanaman tertinggi hingga minggu ke-8 adalah K₄ dengan tinggi tanaman yaitu 37,72 cm diantara semua perlakuan.

Hasil uji Anova menunjukkan terdapat pengaruh pemberian kompos kulit pisang kepok (*Musa acuminata*) terhadap pertumbuhan tanaman cabe rawit (*Capsicum frustences. L*) yaitu memberikan pengaruh nyata terhadap tinggi tanaman sehingga dilakukan dengan uji BNT. Hasil uji BNT dapat dilihat pada tabel 4.2.

Tabel 4.2. Hasil uji BNT rata-rata pertambahan tinggi tanaman cabe rawit(*Capsicum frustences L.*) minggu 8-7 MST

No	Perlakuan	Hasil	Sig.
1.	K ₀	20,42 ^b	0,014
2.	K ₁	29,47 ^a	
3.	K ₂	31,15 ^a	
4.	K ₃	35,52 ^a	
5.	K ₄	37,72 ^a	

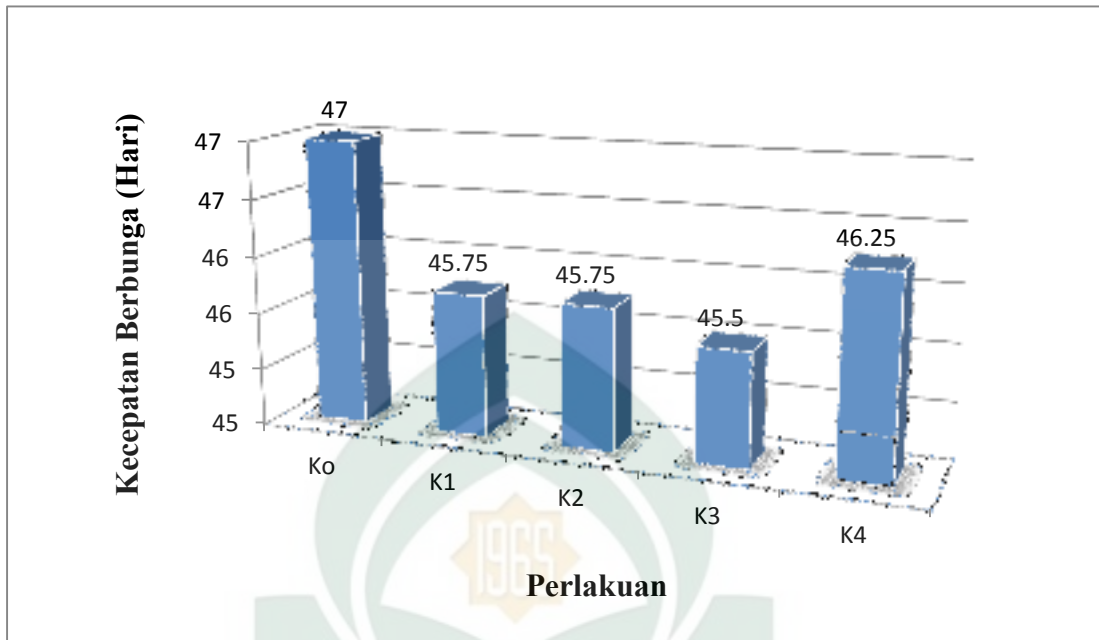
Keterangan:

- K₀= tanah+pasir K₁= tanah+pasir+ kompos kulit pisang kepok 100 gr, K₂= tanah+pasir+ kompos kulit pisang kepok 150 gr, K₃= tanah+pasir+ kompos kulit pisang kepok 200 gr, K₄= tanah+pasir+ kompos kulit pisang kepok 250 400 gr.
- Angka-angka yang diikuti huruf kecil yang sama tidak berbeda nyata pada kolom yang sama menunjukkan tidak berbeda nyata pada uji duncan taraf 0,05.

Tabel 4.2 di atas menunjukkan bahwa perlakuan yang mengalami jumlah daun terbaik yaitu pada perlakuan K₄ dengan jumlah rata-rata 58,00 dan tidak berbeda nyata terhadap K₁,K₂,K₃ dan berbeda nyata dengan perlakuan K₀.

3. Pengaruh Pemberian Kompos Kulit Pisang Kepok Terhadap Kecepatan Berbunga (Hari)

Adapun rata-rata kecepatan berbunga (Hari) pada pertumbuhan tanaman cabe rawit (*Capsicum frustencens* L.) setiap minggu dapat dilihat pada gambar 4.3.



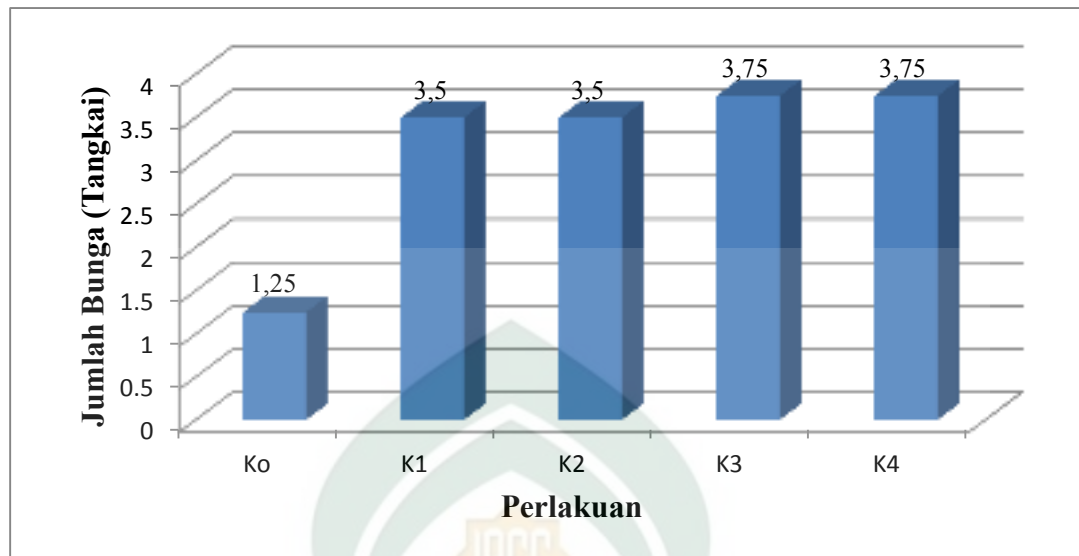
Gambar 4.3. Kecepatan berbunga pada tanaman cabe rawit (*Capsicum frustencens* L.)

Pengamatan kecepatan berbunga pada tanaman cabe rawit (*Capsicum frustencens* L.) mengalami kecepatan berbunga dari minggu 1 hingga minggu ke-8 . Gambar 4.3 menunjukkan kecepatan berbunga tertinggi pada K₃ yaitu 45,5 hari dibandingkan dengan perlakuan lainnya.

Hasil uji Anova menunjukkan tidak berpengaruh nyata terhadap pertumbuhan tanaman cabe rawit (*Capsicum frustencens* L.) dengan pemberian kompos kulit pisang kepok (*Musa acuminata*) Dimana menunjukkan nilai signifikan $0,420 > 0,05$ sehingga tidak dilanjutkan uji lanjut atau BNT.

4. Pengaruh Pemberian Kompos Kulit Pisang Kepok Terhadap Jumlah Bunga (Tangkai)

Adapun rata-rata jumlah bunga (Tangkai) bunga pada tanaman cabai rawit (*Capsicum frustencens* L.) setiap minggu dapat dilihat pada gambar 4.4.



Gambar 4.4. Jumlah bunga (tangcai) pada tanaman cabe rawit (*Capsicum frustencens* L.).

Pengamatan jumlah bunga (Tangkai) setiap minggu pada tanaman cabe rawit (*Capsicum frustences*.L) dari minggu 1 sampai minggu ke-8. Gambar 4.4 menunjukkan jumlah bunga tertinggi pada minggu ke-8 adalah K₃ dan K₄ dengan jumlah bunga 3,75 diantara semua perlakuan.

Berdasarkan hasil uji Anova menunjukkan tidak berpengaruh nyata terhadap pertumbuhan tanaman cabe rawit (*Capsicum frustences*.L) dengan pemberian kompos kulit pisang kepok (*Musa acuminata*) dengan penambahan *Trichoderma* sp. Dimana terdapat nilai signifikan $0,128 > 0,05$ sehingga tidak dilanjutkan uji lanjut atau BNT.

B. Pembahasan

Berdasarkan hasil penelitian dapat dilihat bahwa pertumbuhan tanaman cabe rawit (*Capsicum frutescens*. L) dengan pemberian pupuk kompos dapat membantu dalam proses pertumbuhan tanaman. Setiap tanaman membutuhkan nutrisi untuk kelangsungan hidupnya. Tanah sebagai media tanam utama yang mempunyai unsur hara yang dapat mencukupi kebutuhan tanaman. Pertumbuhan tanaman cabe rawit (*Capsicum frutescens*. L) dengan melihat parameter pertumbuhan yaitu jumlah daun (Helai), Tinggi tanaman (cm), Kecepatan berbunga (Hari), dan Jumlah bunga (Tangkai).

1. Pengaruh Pemberian Kompos Kulit Pisang Kepok Terhadap Jumlah

Daun (Helai)

Gambar 4.1 memperlihatkan jumlah daun tanaman cabe rawit pada setiap minggu setelah tanam sampai minggu ke-8 mengalami pertambahan. Pertumbuhan jumlah daun terdapat pada perlakuan K₄ dengan jumlah daun 73 helai terhadap semua perlakuan.

Hal ini sejalan dengan penelitian Rambitan (2013), bahwa dengan penggunaan kompos cair dengan dosis yang banyak akan semakin baik untuk memacu pertumbuhan vegetatif tanaman kacang tanah karena didalam kulit pisang kepok banyak tersedia unsur hara N,P,K dan Ca yang dapat dimanfaatkan oleh tanaman kacang tanah. Hal ini juga didukung oleh penelitian Safitri (2015), bahwa semakin banyak takaran pupuk organik cair dari limbah kulit pisang kepok yang

digunakan semakin banyak pula kandungan unsur hara yang terkandung di dalam pupuk tersebut.

Hasil pengamatan jumlah daun pada tanaman cabe rawit (*Capsicum frutescens*. L) memperlihatkan jumlah daun terbanyak terdapat pada perlakuan K₄ yang menunjukkan jumlah daun sebanyak 73 helai dibandingkan dengan perlakuan lainnya. Sedangkan pertumbuhan jumlah daun tanaman cabe rawit dengan nilai rata-rata terendah terdapat pada perlakuan K₀ dengan nilai 37 helai. Hal ini disebabkan karena pada perlakuan K₀ tidak menggunakan kompos kulit pisang kepok yang dapat memacu pertumbuhan tanaman karena didalam kulit pisang kepok tersedia unsur hara yang cukup untuk pertumbuhan organ vegetatifnya. Sesuai dengan pendapat Rismunadar (2012), bahwa ketidaklengkapan pada unsur hara yang tersedia dapat mengakibatkan hambatan bagi pertumbuhan tanaman, perkembangbiakan dan produktivitasnya.

Pengamatan jumlah daun (Helai) setelah dilakukan uji analisis Anova menunjukkan bahwa pemberian kompos kulit pisang kepok dengan penambahan *Trichoderma* sp. berpengaruh nyata terhadap semua perlakuan dengan nilai signifikan $0,031 < 0,05$. Sehingga dapat dilihat pada tabel 4.1 pada uji BNT menunjukkan bahwa perlakuan tidak ada perbedaan nyata dengan perlakuan K₁, K₂, K₃, K₄ tetapi berbeda nyata terhadap K₀.

Menurut Lingga (2007), mengemukakan bahwa Nitrogen berperan dalam merangsang pertumbuhan seperti batang, cabang, daun, dan akar serta sangat penting dalam pembentukan protein lemak dan senyawa lain-lainnya. Selain itu juga

Nitrogen berperan dalam pembentukan hijau daun yang sangat berguna dalam proses fotosintesis. Hal ini juga dikemukakan Soverda dan Tiur (2010), bahwa untuk memperoleh laju pertumbuhan tanaman yang maksimal harus mendapatkan cukup banyak daun untuk menyerap sebagian besar radiasi matahari dalam tanaman yang digunakan untuk proses fotosintesis.

Hal ini dikemukakan Latarang dan Syakur (2006), bahwa dengan pemberian kompos kulit pisang kepok (*Musa acuminata*) dapat meningkatkan aktivitas fotosintesis yang digunakan tanaman. Pada kulit pisang mengandung unsur magnesium yang berperan dalam pembentukan klorofil untuk melakukan fotosintesis. Dan salah satu faktor yang menentukan laju fotosintesis adalah membukanya stomata agar aliran atau pertukaran udara berlangsung dengan baik dan gerak membuka menutupnya mulut daun atau stomata disebabkan oleh keseimbangan air.

2. Pengaruh Pemberian Kompos Kulit Pisang Kepok Terhadap Tinggi Tanaman (cm)

Berdasarkan gambar 4.2 tersebut dapat dilihat bahwa pertumbuhan tinggi tanaman pada cabe rawit (*Capsicum frutescens*. L) yang tertinggi yaitu pada perlakuan K₄ dengan menghasilkan nilai rata-rata tinggi tanaman yaitu 37,72 cm dibandingkan dengan perlakuan lainnya.

Hal ini sejalan dengan penelitian Rambitan (2013), bahwa penyerapan unsur hara yang terkandung didalam kulit pisang kepok telah diserap oleh tanaman setelah tanam karena telah memiliki sistem perakaran sehingga mampu menyerap unsur hara

yang diberikan. Sesuai pendapat yang dikemukakan oleh Sutono dan Ari (2012) bahwa sistem perakaran tanaman sangat menentukan proses penyerapan unsur hara, perakaran yang sudah sempurna akan menyebabkan penyerapan unsur hara yang optimal.

Hasil pengamatan tinggi tanaman cabe rawit (*Capsicum frutescens*.L) menunjukkan rata-rata tinggi tanaman mulai dari minggu ke-1 sampai minggu ke-8 rata-rata tinggi tanaman terlihat pada perlakuan K₄ yang menunjukkan perlakuan yang menghasilkan jumlah tinggi tanaman dengan nilai 37,72 cm dibandingkan dengan perlakuan lainnya. Hal tersebut didukung dengan adanya ketersediaan unsur hara yang ditandai dengan daun yang terbuka sempurna yang merupakan fase Vegetatif. Sedangkan jumlah tinggi tanaman terendah terdapat pada K₀ (pasir+tanah) dengan nilai 20,4 cm dan pertumbuhan tersebut disebabkan karena kekurangan akan unsur hara untuk pertumbuhan tinggi tanaman sehingga menyebabkan tanaman cabe rawit (*Capsicum frutescens*) menjadi kuang Optimal. Hal ini sesuai dengan penelitian Preilly (2014), bahwa Pertumbuhan tanaman cabai rawit dengan nilai tertinggi pada tinggi tanaman diperoleh pada perlakuan P3 (500 ml pupuk kulit pisang raja). Hal ini disebabkan karena ketersediaan nutrisi yang baik dibandingkan dengan perlakuan yang lain. Dalam hal ini yang membantu pertumbuhan tinggi tanaman cabai rawit yaitu fosfor dan kalsium yang terkandung pada kulit buah pisang. Seperti yang dikemukakan oleh harsono (2002), bahwa pertumbuhan tanaman dan produksi akan tinggi tanaman apabila didalam tanah tersebut terdapat

unsur hara dengan jumlah yang seimbang dan laju pertumbuhan akan menurun apabila didalam tanah terdapat unsur hara diperlukan tidak tersedia.

Hasil pengamatan terhadap tinggi tanaman cabe rawit (*Capsicum frutescens*. L) setelah dilakukan analisis varians (Anova) menunjukkan bahwa pemberian kompos kulit pisang kepok (*Musa acuminata*) memberikan pengaruh yang nyata terhadap tinggi tanaman dengan nilai signifikan $0,014 < 0,05$. Sedangkan hasil uji lanjut BNT menunjukkan bahwa pemberian kompos kulit pisang kepok (*Musa acuminata*) pada setiap perlakuan tidak berbeda nyata tetapi berbeda nyata terhadap perlakuan K_0 .

Sebagaimana yang dikemukakan Norhasanah (2011), bahwa dalam hal ini yang membantu dalam proses pertumbuhan tinggi tanaman cabe rawit (*Capsicum frutescens*) terdiri dari Fosfor dan kalsium yang terkandung dalam pisang kepok (*Musa acuminata*) dimana unsur fosfor memiliki peran dalam membantu proses perkembangan akar muda dimana akar tanaman yang subur dapat membantu dalam proses berdirinya tanaman sehingga dapat meningkatkan penyerapan unsur hara yang akan dibutuhkan tanaman sedangkan unsur kalsium (K). Hal tersebut memberikan pengaruh pertumbuhan dan juga pembentukan kuncup serta diperlukan dalam pemanjangan sel-sel dan pembelahan sel.

3. Pengaruh Pemberian Kompos Kulit Pisang Kepok Terhadap Kecepatan Berbunga (Hari)

Gambar 4.3. pada parameter kecepatan berbunga (hari) menunjukkan hasil tertinggi pada K₃ (Tanah+pasi+kompos kulit pisang kepok 200 gr) dengan nilai 45,5 hari. Pada perlakuan K₃ menunjukkan kecepatan berbunga yang paling cepat diantara semua perlakuan. Hal tersebut menunjukkan bahwa dalam tiap perlakuan memiliki kemampuan yang berbeda dalam menyerap unsur hara dimana pada kandungan kompos kulit pisang kepok (*Musa acuminata*) dengan bioaktivator *Trichoderma* sp. memiliki kandungan nutrisi yang berbeda sehingga pada kecepatan berbunga berbeda pada tiap perlakuan. Hal ini sejalan dengan penelitian Adam (2013) bahwa pembentukan bunga dipengaruhi oleh unsur fosfor yang merupakan bagian esensial untuk semua sel hidup.

Pada parameter kecepatan berbunga (Hari) dapat dilihat pada gambar 4.3. dimana pada perlakuan K₀ menunjukkan kecepatan berbunga paling lambat dengan kecepatan berbunga 47 hari dibandingkan dengan perlakuan lainnya. Hal ini disebabkan oleh faktor unsur hara yang dalam jumlah sedikit sehingga tidak mendukung dan memperlambat kecepatan berbunga. Sedangkan pada perlakuan K₃ memperlihatkan kecepatan berbunga paling cepat diantara perlakuan lainnya dengan kecepatan berbunga 45,5 hari, hal ini disebabkan karena adanya unsur hara yang tercukupi dengan konsentrasi tersebut. Sementara K₄ menunjukkan kecepatan berbunga dengan kecepatan berbunga 46,25 hari. Sebagaimana yang dikemukakan Chatarina (2009) dalam penelitiannya bahwa kesuburan tanah yang sangat diperlukan

yang bertujuan untuk menghindari persaingan penyerapan unsur hara dan air sedangkan faktor eksternal yaitu cahaya untuk menghindari persaingan antar tanaman.

Hasil analisis kecepatan berbunga (Hari) setelah dilakukan uji analisis varians (Anova) pada lampiran 4 pada tabel 3.21. menunjukkan bahwa pemberian kompos kulit pisang kepok (*Musa acuminata*) dengan bioaktivator *Trichoderma* sp. tidak berpengaruh nyata terhadap semua perlakuan.

Pada pemberian pupuk Fosfor (P) dan Kalium (K) sangat berpengaruh penting terhadap perkembangan generatif tanaman dimana unsur Fosfor dan Kalium membantu dalam munculnya pembungaan. Seperti yang dikemukakan Sutedjo (2002), pada unsur fosfat ini lebih banyak digunakan pada fase generatif yang akan mempercepat dalam pertumbuhan bunga. Kemudian dalam Novizan (2002) bahwa pada unsur Kalium (K) memiliki peran dalam pemanjangan dan pembelahan sel karena memiliki fungsi membantu dalam pembentukan protein dan lemak. Didalam protein ini sangat dibutuhkan dalam pembelahan sel terutama sel-sel muda yang menyebabkan umur berbunga menjadi lebih cepat.

4. Pengaruh Pemberian Kompos Kulit Pisang Kepok Terhadap Jumlah Bunga (Tangkai)

Berdasarkan hasil penelitian menunjukkan parameter jumlah bunga dapat dilihat pada gambar 4.4 dimana menunjukkan hasil tertinggi pada K₃ (tanah+pasir+kompos pisang kepok 200 gr) dan K₄ (tanah+pasir+kompos pisang kepok 250 gr) dengan rata-rata nilai 3,75. Perlakuan yang memberikan jumlah

tertinggi merupakan salah satu perlakuan pemupukan organik dimana menunjukkan jumlah bunga yang sama pada kedua perlakuan tersebut. Kemudian perlakuan yang menunjukkan jumlah yang sama pula terdapat pada K₁ (tanah+pasir+kompos pisang kepok 100 gr) dan K₂ (tanah+pasir+kompos pisang kepok 150 gr) kedua perlakuan ini menunjukkan jumlah bunga yang sama dengan nilai rata-rata 3,5 sehingga pada perlakuan tanpa kontrol atau K₀ (pasir+tanah) menunjukkan jumlah bunga terendah dengan nilai rata-rata 1,25. Hal tersebut sesuai dengan penelitian Ginting (2017), bahwa hal tersebut menunjukkan adanya ketersediaan unsur hara fosfor yang berperan penting dalam pembentukan sel baru dan jumlah bunga pada tanaman.

Hasil penelitian ini tidak sejalan dengan penelitian Gartika (2011), menunjukkan bahwa pemberian *Trichoderma* sp. berpengaruh nyata terhadap jumlah bunga pertanaman, jumlah buah pertanaman dan bobot buah per tanaman. Pemberian *Trichoderma* sp. terbaik terdapat pada dosis 200 ml per tanaman. Hal ini menunjukkan 200 ml Trico-G merupakan dosis yang pas dalam membantu pertumbuhan tanaman cabai merah keriting.

Pemberian kompos kulit pisang kepok dengan bioaktivator *Trichoderma* sp. setelah dilakukan analisis varians (Anova) menunjukkan bahwa tidak berpengaruh nyata terhadap jumlah bunga dengan nilai signifikan $0,128 > 0,05$ sehingga tidak dilanjutkan uji BNT. Hal tersebut pada jumlah bunga telah memasuki fase generatif dimana telah terbentuknya bunga dimana tanaman lebih banyak lagi unsur hara yang diperlukan untuk pertambahan jumlah bunga pada tanaman cabe rawit (*Capsicum frutescens*.L). Menurut Adisarwanto (2006), jika suhu yang tinggi dan kelembapan

yang rendah dan cahaya matahari akan mempengaruhi pertumbuhan tanaman melalui penyinaran dan akan berpengaruh terhadap pembungaan. Hal itu juga dikemukakan Kaya (2013), yaitu semakin banyak pemberian kompos pada tanaman maka semakin banyak unsur hara yang terkandung dan begitu pun sebaliknya apabila kelebihan unsur hara nitrogen (N) akan menyebabkan rendahnya jumlah bunga pada tanaman karena tidak tercukupinya unsur hara yang terserap dalam tanaman.

Hal ini juga disebabkan terhadap respon tanaman terhadap zat pengatur tumbuh dimana terdapat pada beberapa faktor diantaranya adalah konsentrasi zat pengatur tumbuh yang digunakan, pada konsentrasi rendahnya pengaruhnya masih sedikit sedangkan pada konsentrasi optimum pertumbuhan maksimal dan konsentrasi yang terlalu tinggi akan menghambat pertumbuhan. Hal ini sesuai dengan pendapat Wattimena (1992), bahwa respon tanaman terhadap zat pengatur tumbuh dipengaruhi oleh beberapa faktor yaitu jenis zat pengatur tumbuh yang digunakan, varietas tanaman, dan standar pertumbuhan dan konsentrasi zat pengatur tumbuh.

Berdasarkan uraian di atas dapat disimpulkan bahwa data yang diperoleh dengan menghitung parameter pada jumlah daun, tinggi tanaman, kecepatan berbunga dan jumlah bunga dengan pemberian kompos kulit pisang kepok (*Musa acuminata*) dengan penambahan *Trichoderma* sp. dimana pada parameter jumlah daun yaitu berpengaruh nyata terhadap pertumbuhan tanaman cabe rawit (*Capsicum frutescens*.L). Hal tersebut dapat disimpulkan bahwa pada tanaman cabe rawit dengan pemberian kompos kulit pisang kepok memberikan pengaruh yang nyata terhadap pertumbuhan. Dimana pada kulit pisang kepok terdapat unsur hara yang

tercukupi dengan jumlah konsentrasi pada tiap perlakuan. Pada parameter tinggi tanaman dengan pemberian kompos kulit pisang kepok (*Musa acuminata*) dengan penambahan *Trichoderma* sp. yaitu berpengaruh nyata terhadap pertumbuhan tanaman cabe rawit (*Capsicum frutescens*.L). Dimana pada tinggi tanaman terdapat pengaruh kompos dengan dosis tinggi pada penggunaannya adalah menyediakan unsur hara yang diperlukan bagi tanaman, misalnya unsur hara makro (N, P dan K).

Pada parameter kecepatan berbunga dengan data yang diperoleh bahwa pemberian kompos kulit pisang kepok dengan penambahan *Trichoderma* sp. tidak berpengaruh nyata terhadap pertumbuhan tanaman cabe rawit (*Capsicum frutescens*.L). Hal ini dapat disebabkan bahwa pada kompos kulit pisang kepok tidak memberikan pengaruh yang nyata terhadap kecepatan berbunga pada tanaman cabe rawit hal tersebut diduga adanya unsur hara yang tidak berperan dalam pembentukan bunga dan disebabkan adanya faktor lingkungan yang tidak mendukung.

Pada parameter jumlah bunga pada data yang diperoleh bahwa pada pemberian kulit pisang kepok dengan penambahan *Trichoderma* sp. tidak berpengaruh nyata terhadap pertumbuhan tanaman cabe rawit (*Capsicum frutescens*.L). Dengan demikian dapat dikatakan bahwa kompos kulit pisang kepok yang diberikan kepada tanaman cabe rawit tidak memiliki pengaruh terhadap pertumbuhan tanaman cabe rawit. Hal tersebut diduga adanya unsur hara yang tidak tercukupi dengan konsentrasi yang diberikan pada tiap perlakuan dan hal ini disebabkan pula oleh cahaya matahari yang mempengaruhi melalui lama penyinaran sehingga tidak berpengaruh terhadap jumlah bunga.

BAB V

PENUTUP

A. Kesimpulan

Adapun kesimpulan pada penelitian ini yaitu sebagai berikut:

1. Pemberian kompos kulit pisang kepok (*Musa acuminata*) dengan penambahan bioaktivator *Trichoderma* sp. terhadap pertumbuhan cabe rawit (*Capsicum frutescens*.L) berpengaruh nyata terhadap jumlah daun, tinggi tanaman dan tidak berpengaruh nyata terhadap kecepatan berbunga dan jumlah bunga..
2. Pemberian konsentrasi tiap perlakuan memberikan hasil terbaik untuk jumlah daun terdapat pada perlakuan K₄ dengan nilai 73,50. Konsentrasi yang memberi hasil terbaik untuk parameter tinggi tanaman yaitu K₄ dengan nilai 37,72 dan tidak berbeda nyata terhadap semua perlakuan. Kecepatan berbunga memberikan hasil terbaik terdapat pada K₃ dengan nilai 45,5 dan berbeda nyata terhadap semua perlakuan. Serta jumlah bunga memberi hasil terbaik terdapat pada perlakuan K₃ dan K₄ dengan nilai 3,75.

B. Saran

Adapun saran pada penelitian ini adalah dilakukan penelitian lebih lanjut tentang pemanfaatan kompos kulit pisang kepok (*Musa acuminata*) dengan bioaktivator *Trichoderma* sp. serta perlu dilakukan pengukuran pada faktor lingkungan yang dapat mempengaruhi pertumbuhan tanaman.

KEPUSTAKAAN

- Al-Shekh Abdullah. *Tafsir Ibnu Katsir Jilid 1*. Bogor: Pustaka Imam Asy-Syaf'i, 2004.
- Al-Muraghi, Ahmad Mustafa. *Tafsir al-Maraghi*. Terjemahan A.Mustafa. Semarang: Toha Putra. 1974.
- Ari .*Tanaman dan Kalsium* (online). <http://arrieshawolelforever.blogspot.com>.2012.
- Aprilio,E,. dkk. *Uji Efektifitas Aplikasi Pupuk teh kompos Kulit Pisang untuk meningkatkan ketersediaan dan Sarapan kalium serta produksi umbi bawang merah pada alfisol*. Jurusan Tanah, Fakultas Pertanian, Universitas Brawijaya, Jurnal TanaBh dan sumber daya Lahan. Vo. 2 No 2. 2015.
- Ali.,M. *Pengaruh Dosis Pemupukan NPK Terhadap Produksi dan Kandungan Capsaicin Pada Buah Tanaman Cabai Rawit (Capsicum frustencens L.)*. Fakultas Pertanian Universitas Merdeka Surabaya Vol.2 no 2 (2014).
- Ardiningtyas,T.R. *Pengaruh penggunaan Effective Mikroorganisme 4 (EM-4) dan Molase terhadap kualitas kompos dalam pengomposan sampah organik RSUD DR. R. Soetrasno Rambang*. Skripsi Universitas Negeri Semarang. 2013.
- Aak. *Petunjuk Praktis Bertanam Sayur*. Kansius, Yogyakarta.1992.
- Adisarwanto.*Kedelai*. Penebar Swadaya, Jakarta. 2006.
- Afandi R. dan W.Y. Nasih. *Ilmu Kesuburan Tanah*. Kanisius. Yogyakarta.2002.
- Cartika.ika. dkk,. *Pengaruh Cendawan Trichoderma Sp. Dan Pupuk Nitrogen Terhadap Pertumbuhan Dan Produksi Cabai Merah Keriting (Capsicum Annuum L.)*. Program Studi Agroteknologi Fakultas Pertanian Universitas Majalengka.2011.
- Dwidjospuro,D. *Pengantar fisiologi tumbuhan*, PT. Gramedia, Jakarta.1998.
- Dahlianah, Inka,. *Pemanfaatan Sampah Organik Sebagai Bahan Baku Pupuk Kompos dan Pengaruhnya Terhadap Tanaman dan Tanah*. Jurnal Klorofil. Vol.10 No 1. 2015.

- Damanik, B.M.M.dkk. *Kesuburan Tanah dan Pemupukan*. USU Press. Medan. 2011.
- Edowai, N.D., dkk. *Mutu Cabai Rawit (*Capsicum frutescens*. L) pada tingkat kematangan dan suhu yang berbeda selama penyimpanan*. Jurusan Teknologi Pertanian, Fakultas Teknologi Pertanian, Universitas Pertanian. Universitas Papua. Agrotek. Vol.10 No 1. 2016.
- Erwanti, Mardius. Y., dkk. *Studi kemampuan isolat-isolat jamur *Trichoderma sp.* yang beredar di Sumatera Barat untuk mengendalikan Jamur patogen *Sclerotium roflsi* pada bibit cabai*. Prosiding Kongres Nasional XVI dan seminar Ilmiah PFI. Bogor, 2003.
- Endah. Sulisttyawati, dkk. *Pengaruh Agen Dekomposer Terhadap Kualitas Hasil Pengomposan Sampah Organik Rumah Tangga*. Universitas Trisakti, Jakarta. 2008.
- Febrianti, T. dkk. *Pengaruh Pemberian kompos Biochar dan *Trichoderma sp.* terhadap pertumbuhan dan Produksi Tanaman Bawang Merah Lokal Palu pada Lahang Kering*” Balai pengkajian Teknologi Pertanian (BPTP) Sulawesi Tengah. Vol.2 No 1. 2018.
- Gardner, F.P. dkk. “ *Physiology of Crop Plants*”. Universitas Indonesia press, Jakarta, 1991.
- Gusnawaty, M. Taufik, L, dkk., *Karakterisasi Morfologis *Trichoderma spp.* Indigenus Sulawesi Tenggara*. *Agroteknos* 4(2): 87-93. 2014.
- Herlina, L,, dkk. *Penggunaan Kompos Aktif *Trichoderma sp.* dalam meningkatkan pertumbuhan tanaman cabai*. Fakultas Matematika dan Ilmu Pngtahuan Alam Universitas Negeri Semarang. 2004.
- Handayanto, H., *Biologi Tanah Landasan Pengelola Tanah Sehat*. Pustaka Adipura. Yogyakarta. 2007.
- Hatta. M.,. *Aplikasi Perlakuan Permukaan Tanah dan jenis Bahan Organik Terhadap Indeks Pertumbuhan Tanaman Cabe Rawit*. Prodi Agroteknologi Fakultas Pertanian Universitas Syiah Kuala Darussalam Banda Aceh, Jurnal Floratek. Vol 6. 2011.
- Hieronimus, Yulipriyanto, *Biologi Tanah dan Strategi Pengelolaannya*. Graha Ilmu. Yogyakarta. 2010.

- Harsono, H., *Pembuatan Siika Amorfof dari Limbah Sekam Padi*. 2002.
- Isroi. *Kompos*. Balai Penelitian Bioteknologi Perkebunan Indonesia. Bogor. 2008.
- Julfan, dkk. *Pemanfaatan Kulit Pisang Kepok (Musa paradisiaca) dalam pembuatan Dodol*. Jurusan Teknologi Pertanian Fakultas Pertanian Universitas Riau. Jom Faperta Vol. 3 No 2. 2016.
- Kuswanto. *Monograf Limbah Pisang*. Gramdi. Jakarta. 2003.
- Kementerian Agama RI. *Al-Qur'an dan Terjemahnya*. Yayasan penyelenggara Penterjemah/Pentafsir Al-Qur'an. 2009.
- Kartika Santi, Triana. *Pengaruh Pemberian Pupuk Kompos Terhadap Pertumbuhan Tanaman Tomat (Lycopersicum esculentum)*. Jurnal Ilmiah Progresif. Vol. 3 No 9. 2006.
- Lingga, P. *Punjuk Penggunaan Pupuk*. Penebar Swadaya. Jakarta. 2007.
- Lakitan, B. *Dasar-Dasar Fisiologi Tumbuhan*. Raja Grafindo Persada, Jakarta. 2011.
- Nurhasanah,. *Respon Pertumbuhan dan Hasil Tanaman Cabe Rawit (Capsicum frutescens. L) Varitas cakra Hijau Terhadap Pemberian Abu Sekam Padi Pada Tanah Rawah Lebak*. Jurnal Program Studi Agroteknologi Sekolah Tinggi Pertanian. Hulu sungai Utara. 2011.
- Nasution, F.J., Mawarni, L. dkk. *Aplikasi Pupuk Organik padat dan Cair dari Kulit Pisang Kepok untuk Pertumbuhan dan Produksi Sawi (Brassica juncea. L)*. Jurnal Online Agroekoteknologi. Vol 2 No 3. 2014.
- Novizan,. *Petunjuk Pemupukan yang efektif*. Agromedia Pustaka. Jakarta. 2002.
- Ningsih. Sri. Nusyirwan. *Pengaruh Kompos Ampas Tebu (Saccharum Officinarum L.) Terhadap Pertumbuhan Tanaman Cabai Rawit (Capsicum Frutescent L.)* Program Studi Biologi, Fakultas Matematika dan Ilmu Pengetahuan Alam, Universitas Negeri Medan. Jurnal Biosains Vol. 4 No. 3. 2018.
- Pajananta, F. *Mengatasi Permasalahan Bertanam Cabai*. Penbar Swadaya. Jakarta. 2012.
- Pranata, A.S,. *Pupuk Organik Cair Aplikasi dan Manfaatnya*. Agro Media Pustaka. Jakarta. 2004.

- Prely.M.J., dkk. *Pemberian Pupuk Kulit Pisang Kepok (Musa acuminata) terhadap Pertumbuhan dan Produksi Tanaman Cabe rawit (Capsicum frutescens.L)* Vol. 1 No 11. 2014.
- Riyo samekto” Pupuk Kompos”. PT. Citra Aji Parama. Yogyakarta. 2006.
- Rukmana, H. R. *Usaha Tani Cabai Rawit*, Kanisius. Yogyakarta. 2002.
- Rambitan, V.M.M., dkk. *Pengaruh Pupuk Kompos Cair Kulit Pisang Kepok (Musa paradisiaca) terhadap Pertumbuhan dan Hasil Tanaman Kacang Tanah (Arachis hypogea.L) Sebagai, Penunjang Praktikum Fisiologi Tumbuhan. Jurnal EduBio Tropika. FKIP Universitas Mulawarman, Samarinda. Kalimantan Timur. Vol. 1 No.1. 2013.*
- Rosmarkam, A. Nasih, W. Y. *Ilmu Kesuburan Tanah*. Kanisius. Yogyakarta. 2002.
- Rinsema, W. T. *Pupuk dan Pemupukan*. Bharata Karya Aksara, Jakarta. 1983.
- Rofikah, *Pemanfaatan pektin kulit pisang kepok (Musa acuminata) untuk pembuatan edible film*. Skripsi, Universitas Negeri Semarang. 2013.
- Susetya, D. *Panduan Lengkap Membuat Pupuk Organik*. Penerbit Baru Press. Jakarta 2012.
- Sutedjo, M. M. *Pupuk dan Cara Pemupukan*. Rineka Cipta. Jakarta. 2008.
- Soenandar., M. Tjacharjono, H. R. *Membuat Pestisida Nabati*. PT. Agro Media Pustaka. Jakarta. 2012.
- Shihab, Quraish *Tafsir al-Misbah*. Lentera Hati. Jakarta. 2016.
- Suyanti, S. Supriadi. A. *Pisang Budidaya Pengolahan dan Prospek Pasar*. Penebar Swadaya. Jakarta. 2008.
- Siswati, D. N., dkk., *Kajian Penambahan Effective microorganism (EM-4) pada proses dekomposisi limbah padat industri kertas. Jurusan Teknik Kimia PTI Veteran Jawa Timur, Buana Sains, Vol. 9 No. 1. 2009.*
- Sujitno, E., dkk. *Produksi Panen berbagai Varietas Unggul Baru Cabai rawit (Capsicum frutescens. L) di Lahang Kering Kabupaten Garut, Jawa Barat. Balai Pengkajian Teknologi Pertanian (BPTP) Jawa Barat”. Pros Sem Nas Masy Biodiv Indon. Vol 1 No 4. 2015.*

- Soverda, N., Tiur Hermawati. *Respon Tanaman Kedelai (Glycine max.L) terhadap Pemberian Berbagai Konsentrasi Pupuk Hayati*. Jurusan Budidaya Pertanian Universitas Jambi Kampus Pinang Masak. Mendalo Darat-Jambi. 2010.
- Suratno,dkk. *Pengaruh Pemberian Bioaktivator Effective microorganisme (EM-4) Terhadap Kecepatan dan Kualitas Pembuatan Kompos serta Pemanfaatannya*. Studi Pendidikan Biologi FKIP Univrsitas Jamber Pancaran. Vol. 4 No 2. 2015.
- Satuhu,S. Supriyadi A. *Pisang Budidaya, penelolahan, dan Prospek pasar*. Penbar Swadaya. Jakarta. 2000.
- Soeryoko.H. *Kiat Pintar Memproduksi Pupuk Cair dengan Penguratan Buatan Sendiri*. Yogyakarta. 2011.
- Salma,S. Gunarto. L. *Aktifitas Trichoderma sp. dalam perombakan Selulosa*. Penelitian Tanaman Pangan. 1996.
- Setyorini, D., Saraswati. R.,dkk. *Pupuk Organik dan Pupuk Hayati*. Balai Besar Penelitian dan Pngembangan Sumber Daya Lahan Pertanian. Bogor. 2006.
- Setyadi. I.M.D.,*Efektifitas Pemberian Kompos Trichoderma sp. Terhadap Pertumbuhan Tanaman Cabai (Capsicum annum.L)*. Program studi Agroekoteknologi, Fakultas Pertanian. Universitas Udayana. Vol 6 No 1. 2017.
- Triwibowo,B.M,dkk.*Pengaruh Pemberian Bioaktivator Pengaruh Pemberian Bioaktivator Effective microorganisme (EM-4) Terhadap Kecepatan dan Kualitas Pembuatan Kompos serta Pemanfaatannya*. Studi Pendidikan Biologi FKIP Univrsitas Jamber Pancaran. Vol. 4 No 2. 2015.
- Tjitrosoepomo.G. *Taksonomi Tumbuhan*. Gadjah Mada University Press. Yogyakarta. 1998.
- Wididana,G.N., Muntoyah,. *Muntoyah Teknologi Effective Mikroorganisme (EM-4) Dimensi Baru Dalam Bidang Pertanian Modern*. Institut Pengembangan Sumber Daya Alam(ISPA). Jakarta. 1999.


Wahyu, A. *Manfaat Akar Pisang*. Wordpress. 2014.

Wattimena. *Zat pengatur tumbuh. Pelatihan kultur jaringan tanaman berkayu dan tanaman langka*. Bengkulu: Heds Project. Universitas Bengkulu.1992.

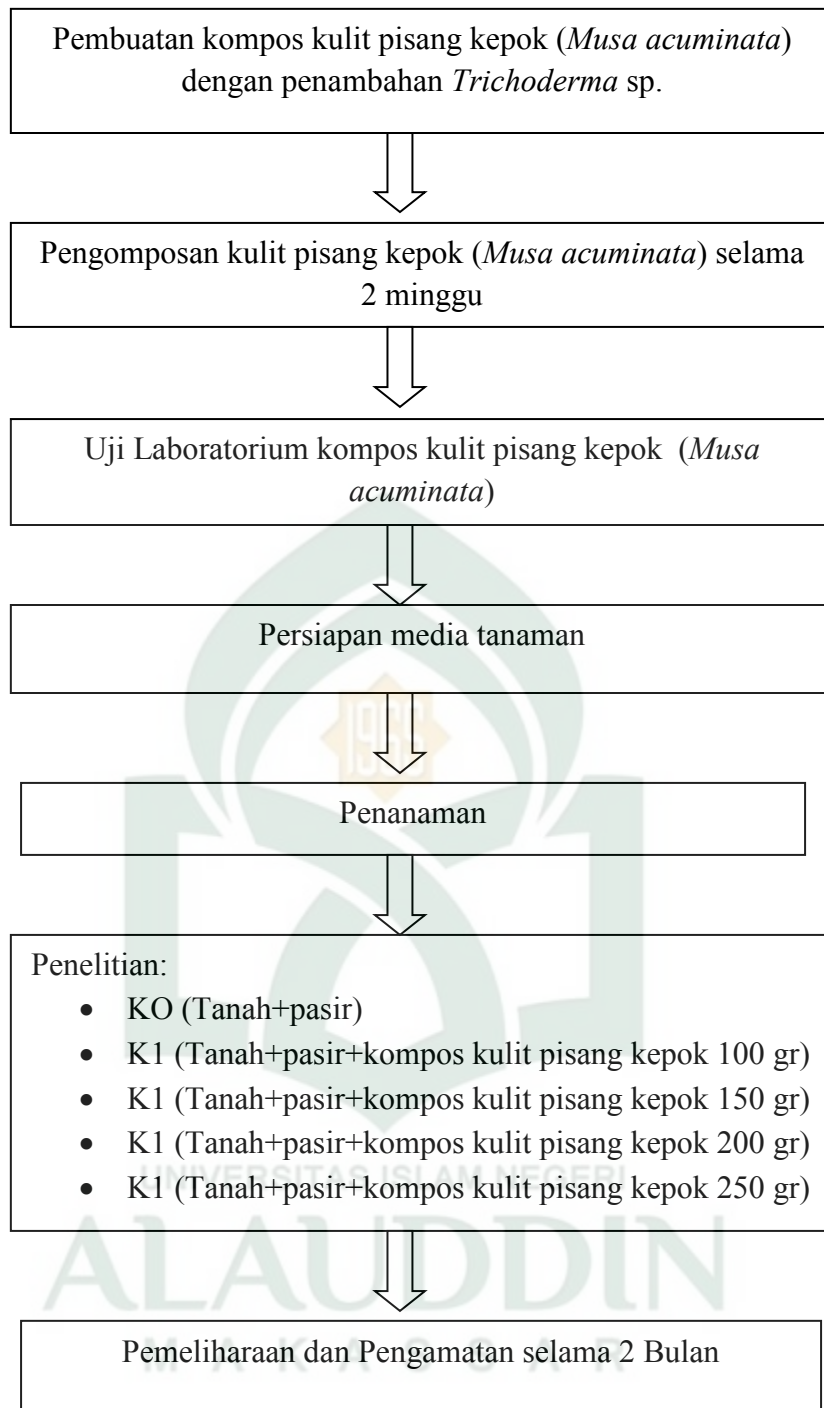
Zuhrufah., dkk. *Pengaruh Pemupukan Organik Takakura dengan Penambahan EM4 terhadap Pertumbuhan dan Produksi Tanaman Kacang Hijau (*Phaseolus radiatus. L*)*. Jurusan Biologi Fakultas Sains dan Matematika Universitas Ponegoro. Jurnal Biologi. Vol 4 No 1. 2015.



LAMPIRAN



Lampiran 1: Skema Prosedur Penelitian



Perhitungan Rata-rata

$$\text{Rata-rata} = \frac{\text{Jumlah keseluruhan perlakuan}}{4 \text{ Ulangan}}$$

Lampiran 2

1. Rata-rata Jumlah daun (helai)

Tabel 1.1 Jumlah daun (helai) Minggu ke-1

Perlakuan	Jumlah Daun (Helai)				Rata- Rata
	1	2	3	4	
K0	4	4	4	4	4
K1	4	3	4	4	4
K2	4	4	4	4	4
K3	3	4	4	4	4
K4	3	3	2	4	3

Tabel 1.2 Jumlah daun (helai) Minggu ke-2

Perlakuan	Jumlah Daun (Helai)				Rata- Rata
	1	2	3	4	
K0	6	6	4	6	5
K1	4	6	4	6	5
K2	6	4	4	4	5
K3	4	4	4	4	4
K4	4	4	4	4	4

Tabel 1.3 Jumlah daun (helai) Minggu ke-3

Perlakuan	Jumlah Daun (Helai)				Rata- Rata
	1	2	3	4	
K0	8	6	6	9	7
K1	8	8	6	6	7
K2	6	9	6	9	8
K3	6	6	7	6	6
K4	11	7	6	10	8

Tabel 1.4 Jumlah daun (helai) Minggu ke-4

Perlakuan	Jumlah Daun (Helai)				Rata- Rata
	1	2	3	4	
K0	9	10	7	9	9
K1	11	10	8	7	9
K2	10	11	9	13	11
K3	9	12	9	13	10
K4	11	11	9	15	11

Tabel 1.5 Jumlah daun (helai) Minggu ke-5

Perlakuan	Jumlah Daun (Helai)				Rata- Rata
	1	2	3	4	
K0	11	13	9	9	10
K1	23	24	16	29	23
K2	20	25	15	18	19
K3	30	23	29	24	26
K4	43	25	22	18	27

Tabel 1.6 Jumlah daun (helai) Minggu ke-6

Perlakuan	Jumlah Daun (Helai)				Rata- Rata
	1	2	3	4	
K0	21	19	15	20	19
K1	37	44	31	43	39
K2	39	50	34	44	42
K3	30	45	50	71	49
K4	45	58	45	55	50,75

Tabel 1.7 Jumlah daun (helai) Minggu ke-7

Perlakuan	Jumlah Daun (Helai)				Rata- Rata
	1	2	3	4	
K0	34	31	10	19	23
K1	42	57	32	43	43
K2	58	58	59	44	55
K3	37	66	69	80	63
K4	57	73	74	55	65

Tabel 1.8 Jumlah daun (helai) Minggu ke-8

Perlakuan	Jumlah Daun (Helai)				Rata- Rata
	1	2	3	4	
K0	52	42	19	35	37
K1	74	63	49	46	58
K2	72	71	63	63	67
K3	53	73	73	99	72
K4	83	95	64	49	73

Tabel 1.9 Analisis sidik ragam (ANOVA) jumlah daun (helai)

ANOVA

Jumlah					
	Sum of Squares	Df	Mean Square	F	Sig.
Between Groups	3637.200	4	909.300	3.565	.031
Within Groups	3825.750	15	255.050		
Total	7462.950	19			

Tabel 1.10 Hasil Uji BNT Pertambahan jumlah daun (helai) tanaman cabai rawit (*Capsicum frustencens* L.)

*. The mean difference is significant at the 0.05 level.

Tabel .1 11 Hasil uji duncan taraf 0,05 jumlah daun (helai) tanaman cabai rawit (*Capsicum frustencens* L.)

Jumlah					
Subset for alpha = 0.05					
	Perlakuan	N	1	2	
Duncan ^a	1	4	37.00		
	2	4	58.00	58.00	
	3	4		63.00	
	5	4		72.75	
	4	4		74.50	
	Sig.		.083		.198

Lampiran 3

2. Rata-rata pertumbuhan Tinggi tanaman (cm)

Tabel 2.11. Pertumbuhan tinggi tanaman (cm) Minggu-1

Perlakuan	Tinggi Tanaman (cm)				Rata- Rata
	1	2	3	4	
K0	2,5	3,1	3,5	3,2	3,17
K1	2,7	3,1	3,1	3,4	3,07
K2	3,5	2,7	3,1	4	3,32
K3	3	3,1	4,1	3	3,30
K4	3,4	2,9	3,1	3,4	3,20

Tabel 2.12 Pertumbuhan tinggi tanaman (cm) Minggu ke-2

Perlakuan	Tinggi Tanaman (cm)				Rata- Rata
	1	2	3	4	
K0	4,6	6,5	6,5	6,5	6,02
K1	3,2	6	5,5	6,3	5,25
K2	6,1	6,9	7	6,8	6,70
K3	4,1	6,5	7	5,4	5,75
K4	3,5	6	4	6,8	5,07

Tabel .2.13 Pertumbuhan Tinggi tanaman (cm) Minggu ke-3

Perlakuan	Tinggi Tanaman (cm)				Rata- Rata
	1	2	3	4	
K0	6	6,5	6,5	6,5	6,37
K1	5,5	6	5,5	6,3	5,82
K2	9	6,5	6,8	6,8	7,27
K3	5	6,5	6,5	5,4	5,85
K4	6	6	4	6,8	5,70

Tabel.2.14 Pertumbuhan Tinggi tanaman (cm) Minggu ke-4

Perlakuan	Tinggi Tanaman (cm)				Rata- Rata
	1	2	3	4	
K0	7	7	7,5	9	7,62
K1	9	9	7	9,5	8,62
K2	10	9	7,9	8,5	8,75
K3	8	10	9,5	7	8,62
K4	8,5	10	8	12	9,62

Tabel.2.15 Pertumbuhan Tinggi tanaman (cm) Minggu ke-5

Perlakuan	Tinggi Tanaman (cm)				Rata- Rata
	1	2	3	4	
K0	11	12,2	8,1	10,8	12,02
K1	16,6	15,5	13,4	15,5	15,12
K2	16,5	14,4	16,1	16,6	15,90
K3	15,2	16,8	16,1	16,9	16,25
K4	16,4	17,5	16,3	17,4	16,9

Tabel.2.16 Pertumbuhan Tinggi tanaman (cm) Minggu ke-6

Perlakuan	Tinggi Tanaman (cm)				Rata- Rata
	1	2	3	4	
K0	15,9	16,6	8,8	12,3	13,40
K1	24,9	20,6	20,6	22,6	23,67
K2	22,7	24,5	21,6	18,6	21,85
K3	21,6	24,5	24,6	25,3	24
K4	23,5	26,1	24,4	28,1	25,62

Tabel.2.17 Pertumbuhan Tinggi tanaman (cm) Minggu ke-7

Perlakuan	Tinggi Tanaman (cm)				Rata- Rata
	1	2	3	4	
K0	19,3	20,9	9,5	13,5	17,30
K1	25,9	29,1	24,1	20,1	24,8
K2	26,2	29,5	26,4	20,6	25,70
K3	25,9	30,3	31,5	32,2	30,22
K4	30	33,5	30,5	30,8	31,2

Tabel 2.18 Pertumbuhan Tinggi tanaman (cm) Minggu ke-8

Perlakuan	Tinggi Tanaman (cm)				Rata- Rata
	1	2	3	4	
K0	26,6	26,4	13,1	15,5	20,40
K1	33,5	32,5	24,6	27,3	29,47
K2	31,5	34,3	36,5	22,3	31,15
K3	31	34,1	35,1	38	35,52
K4	38,5	38,5	35,2	38,7	37,72

Tabel.2.19 Hasil Uji Sidik Ragam (ANOVA) tinggi tanaman Cabai rawit (*Capsicum frustencens* L.)

ANOVA

Jumlah					
	Sum of Squares	df	Mean Square	F	Sig.
Between Groups	550.102	4	137.526	4.440	.014
Within Groups	464.570	15	30.971		
Total	1014.672	19			

Tabel 2.20. Hasil Uji duncan taraf 0.05 terhadap tinggi tanaman cabai rawit (*Capsicum frustencens* L.)

Jumlah					
Subset for alpha = 0.05					
Perlakuan	N	1	2		
1	4	20.4250000000	00000		
2	4		29.475000000000000		
3	4		31.100000000000000		
5	4		34.375000000000000		
4	4		35.025000000000000		
Sig.		1.000		.213	

Lampiran 4

3. Rata-rata kecepatan Berbunga (hari)

Tabel.3.21 kecepatan berbunga (hari)

Perlakuan	Kecepatan Berbunga (hari)				Rata- Rata
	1	2	3	4	
K0	45	41	50	-	45,3
K1	44	47	48	44	45,75
K2	47	45	47	44	45,75
K3	47	45	45	45	45,5
K4	45	48	48	44	46,2

Tabel 3.32 Analisis sidik ragam (ANOVA) kecepatan berbunga tanaman cabai (*Capsicum frustencens* L.)

ANOVA					
Hasil					
	Sum of Squares	df	Mean Square	F	Sig.
Between Groups	447.700	4	111.925	1.038	.420
Within Groups	1617.250	15	107.817		
Total	2064.950	19			

Lampiran 5

4. Rata-rata Jumlah Bunga (tangkai)

Tabel .4.33 rata-rata jumlah bunga (tangkai) pada tanaman cabai rawit (*Capsicum frustencens* L.)

Perlakuan	Jumlah Bunga (Tangkai)				Rata- Rata
	1	2	3	4	
K0	1	3	1	-	1,25
K1	2	4	3	5	3,5
K2	2	5	4	3	3,5
K3	2	4	5	4	3,75
K4	4	6	4	1	3,75

Tabel.4.34. Analisis sidik ragam (ANOVA) jumlah bunga (tangkai)

ANOVA						
Hasil	Sum of Squares	df	Mean Square	F	Sig.	
Between Groups	18.300	4	4.575	2.128	.128	
Within Groups	32.250	15	2.150			
Total	50.550	19				

HASIL PENGAMATAN PERTUMBUHAN

Lampiran 6

1. Jumlah Daun (Helai)

NO	Perlakuan	Ulangan	Jumlah Daun (cm)							
			Minggu Setelah Tanam (MST)							
			I	II	III	IV	V	VI	VII	VII
1.	K ₀	1	4	6	8	9	11	21	34	52
		2	4	6	6	10	13	19	31	42
		3	4	4	6	7	9	15	10	19
		4	4	4	9	9	9	15	19	35
2.	K ₁	1	4	4	8	11	23	37	42	74
		2	3	6	8	10	24	44	57	63
		3	4	4	6	8	16	31	32	49
		4	4	6	6	7	29	45	43	46
3.	K ₂	1	4	6	6	10	20	39	58	72
		2	4	4	9	12	25	50	58	71
		3	4	4	6	9	15	34	59	46
		4	4	4	9	13	26	43	44	63
4.	K ₃	1	3	4	6	9	18	30	37	53
		2	4	4	6	12	23	52	66	73
		3	4	4	7	9	29	62	69	73
		4	4	4	6	9	24	45	81	88
5.	K ₄	1	3	4	6	11	23	43	57	83
		2	3	4	7	11	25	58	73	95
		3	2	4	6	9	22	45	74	64
		4	4	4	10	15	18	38	55	49

Lampiran 7

2. Tinggi Tanaman(cm)

NO	Perlakuan	Ulangan	Jumlah Daun (cm)							
			Minggu Setelah Tanam (MST)							
			I	II	III	IV	V	VI	VII	VII
1.	K ₀	1	2,5	4,6	6	7	11	15,9	19,3	26,6
		2	3,5	4,5	6,5	7	12,2	16,6	20,9	26,4
		3	3,5	4,3	6,5	7,5	8,1	8,8	9,5	13,6
		4	3,2	4,8	6,5	7,5	10,8	12,3	13,5	15,5
2.	K ₁	1	2,7	3,2	5,5	9	16,6	24,5	28,9	33,5
		2	3,1	4,1	6	9	17,5	25,6	29,1	32,5
		3	3,1	3,5	5,5	7	13,4	20,6	24,1	24,6
		4	3,4	5,4	6,3	9,5	17,9	24,2	26,5	27,3
3.	K ₂	1	3,5	6,1	9	10	16,5	22,7	26,2	31,5
		2	2,7	3,9	6,5	9	14,4	24,5	29,5	34,3
		3	3,1	3,4	7	7,5	16,1	21,6	26,5	36,5
		4	4	3,7	6,8	8,5	16,6	18,6	20,6	22,3
4.	K ₃	1	3	4,1	5	8	15,2	21,6	25,9	30
		2	3,1	3,9	6,5	10	16,8	24,5	30,3	36
		3	4,1	4,3	7	9,5	17,6	25,6	31,5	35,1
		4	3	4,9	5,4	7	16,9	25,3	33,2	38
5.	K ₄	1	3,4	3,5	5,5	8,5	16,4	23,5	33,2	38,5
		2	2,9	3,6	6	10	13,5	26,1	33,5	38,5
		3	3,1	3,3	4	8	16,3	24,4	30,5	35,2
		4	3,4	4,9	6,8	12	13,4	19,1	23,4	38,7

Lampiran 8

3. Kecepatan Berbunga

No	Perlakuan	Ulangan	Kecepatan Berbunga (Hari)
1.	K0	1	45
		2	41
		3	55
		4	-
2.	K1	1	44
		2	47
		3	48
		4	44
3.	K2	1	47
		2	45
		3	47
		4	44
4.	K3	1	47
		2	45
		3	45
		4	45
5.	K4	1	45
		2	48
		3	48
		4	44

Lampiran 9

4. Jumlah Bunga (Tangkai)

No	Perlakuan	Ulangan	Jumlah Bunga (Tangkai)
1.	K0	1	1
		2	3
		3	1
		4	-
2.	K1	1	2
		2	4
		3	3
		4	5
3.	K2	1	2
		2	5
		3	4
		4	3
4.	K3	1	2
		2	4
		3	5
		4	4
5.	K4	1	4
		2	6
		3	4
		4	1

Lampiran 10

Prosedur Kerja

1. Tahap Pembuatan Pupuk Kompos



Pemotongan kulit pisang kepok



Kulit pisang yang sudah dipotong



Gula



Air



Trichoderma sp.



Pencampuran *Trichoderma sp.*
dengan air



Pengomposan selama 2
minggu

UNIVERSITAS ISLAM NEGERI
ALAUDDIN
MAKASSAR

2. Penyiapan Media Tanam



Tanah



Pasir



Pencampuran tanah dan pasir

3. Penyemaian Cabe Rawit



Benih Cabe Rawit



Penyemaian cabe Rawit

4. Penanaman



Penanaman cabe Rawit

5. Pemeliharaan



Pemberian kompos kulit pisang kepok



Penyiraman

6. Pengamatan



Perhitungan jumlah daun



Mencatat hasil





Perhitungan tinggi tanaman



Perhitungan jumlah bunga



Hasil pertumbuhan tanaman cabe rawit

7. Pengujian Kualitas Kompos



Penggerusan sampel
kompos pisang kepok



Penimbangan



Pengerjaan uji
Nitrogen



Pengerjaan uji
Fosfor



Pengenceran



Pencampuran bahan
untuk pembacaan hasil



Spektrofotometri
(Pembacaan hasil uji)

UNIVERSITAS ISLAM NEGERI
ALAUDDIN
MAKASSAR

Lampiran 11. Pengujian Kualitas Kompos Pisang Kepok (*Musa acuminata*).

KEMENTERIAN KESEHATAN RI
 DIREKTORAT JENDERAL PELAYANAN KESEHATAN
BALAI BESAR LABORATORIUM KESEHATAN MAKASSAR
 Jl. Parallel Komendanan KM.11, Tana' Koroa, Makassar 50235

LAPORAN HASIL UJI
 Report of Analysis

Nama : MUSFIRAH
 NIM : 60300115018
 Provisi : Mahasiswa
 Jenis Sampel : Kulit Pisang
 Tanggal Pengambilan : 28 Maret 2019
 Judul Penelitian : Pemanfaatan Limbah Kulit pisang Kepok (*Musa acuminata*) Dengan Penambahan *Trichoderma sp.* Sebagai Kompos Terhadap Pertumbuhan Tanaman Cabe Rawit (*Capsicum Frutescens*)

HASIL PEMERIKSAAN

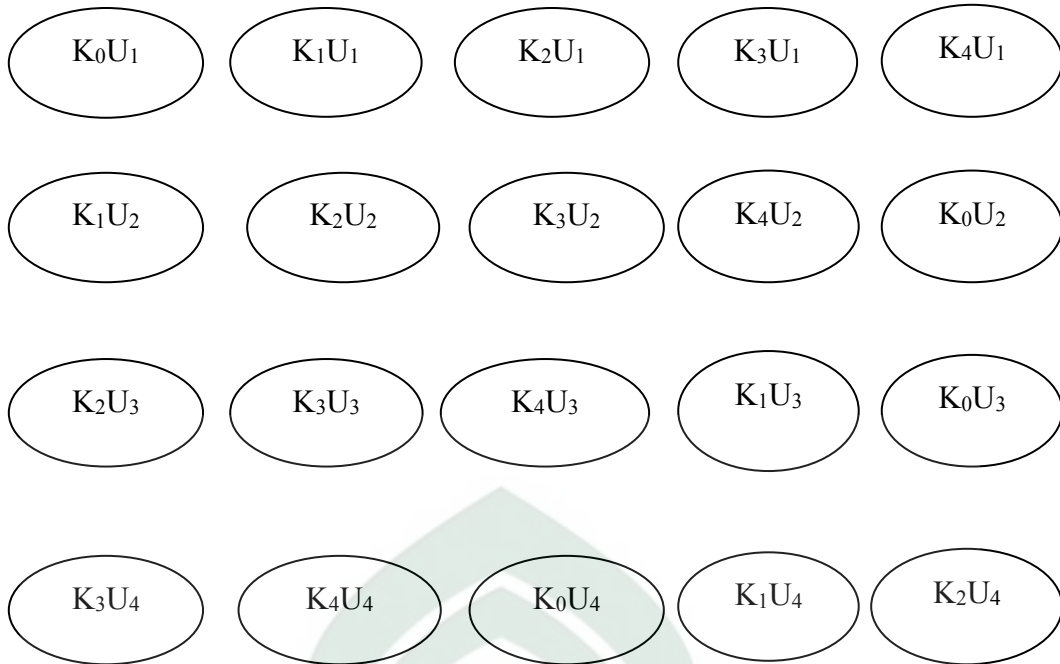
No	No. Lab	Kode Sampel	Satuan	Hasil Pengujian		
				Nitrogen	Posfor	Kalsium
1	19006477	A	mg/l	553.54	9.03	6505.26

Makassar, 4 April 2019
 Kepala Balai Kimia Kesehatan,
JOHANNIS S. Fanni
 NIP. 196202061968031002

UNIVERSITAS ISLAM NEGERI
ALAUDDIN
 MAKASSAR

Tel. (041) 581458 589457 583270 Fax (041) 586770
 Email: kkes@bkk.makassar.go.id | bkk@bkk.makassar.go.id | bkk.makassar@gmail.com

Lampiran 12. Tata Letak acakan tanaman cabai rawit (*Capsicum frustencens* L.)



RIWAYAT HIDUP



Musfirah, lahir di Kabupaten Sinjai, pada tanggal 24 Juni 1996, sejak kecil penulis tinggal di Desa Patalassang tepatnya Dusun Boroppao. Penulis merupakan Anak Kedua dari Empat bersaudara dari seorang ayah yang bernama Yahya dan ibu Hj. Masyita. Pendidikan Formal dimulai dari Sekolah Dasar di SD NO. 160 Boroppao Desa Patalassang Kab. Sinjai dan lulus pada tahun 2009. Pada tahun yang sama, penulis melanjutkan pendidikan di Madrasah Tsanawiyah (MTs) Darussalam Patalassang Kec. Sinjai Timur Kab. Sinjai dan lulus pada tahun 2012, dan pada tahun yang sama pula penulis melanjutkan pendidikan di Madrasah Aliyah (MA) Darussalam Patalassang dan lulus pada tahun 2015. Setelah lulus sekolah kemudian penulis melanjutkan pendidikan di Universitas Islam Negeri (UIN) Alauddin Makassar ke jenjang S1 pada Jurusan Biologi Fakultas Sains dan Teknologi. Semester akhir penulis telah berhasil menyelesaikan Skripsi yang berjudul "Pemanfaatan Limbah Kulit Pisang Kepok (*Musa acuminata*) dengan Penambahan *Trichoderma* sp. Terhadap Pertumbuhan Tanaman Cabe Rawit (*Capsicum frutescens*.L)