

**PENGARUH PERENCANAAN ANGGARAN, SISTEM INFORMASI
KEUANGAN DAERAH, DAN STANDAR AKUNTANSI PEMERINTAH
TERHADAP KUALITAS LAPORAN KEUANGAN PEMERINTAH DAERAH
(Studi Pada Pemerintah Daerah Kabupaten Enrekang)**



Skripsi

Diajukan untuk Memenuhi Salah Satu Syarat Meraih Gelar Sarjana Akuntansi
Jurusan Akuntansi pada Fakultas Ekonomi dan Bisnis Islam
UIN Alauddin Makassar

Oleh:

MUSDALIFAH

90400115105

**FAKULTAS EKONOMI DAN BISNIS ISLAM
UNIVERSITAS ISLAM NEGERI ALAUDDIN MAKASSAR**

2019

PERNYATAAN KEASLIAN SKRIPSI

Mahasiswa yang bertanda tangan di bawah ini

Nama : Musdalifah
Nim : 90400115105
Tempat/Tanggal Lahir : Sudu, 22 Januari 1997
Jur./Prodi/Konstentrasi : Akuntansi
Fakultas/Program : Ekonomi dan Bisnis Islam
Alamat : Perumahan Saumata Indah Blok F. Nomor 8
Judul : Pengaruh Perencanaan Anggaran, Sistem Informasi Keuangan Daerah, dan Standar Akuntansi Pemerintah terhadap Kualitas Laporan Keuangan Pemerintah Daerah (Studi pada Pemerintah Daerah Kabupaten Enrekang)

Menyatakan dengan ini sesungguhnya dan penuh kesadaran bahwa skripsi ini benar adalah hasil karya sendiri. Jika dikemudian hari terbukti bahwa ia merupakan duplikat, tiruan, plagiat, atau dibuat oleh orang lain, sebagian atau seluruhnya, maka skripsi dan gelar yang diperoleh karenanya batal demi hukum.

Samata, November 2019
Penyusun,


MUSDALIFAH
90400115105



PENGESAHAN SKRIPSI

Skripsi yang berjudul **"Pengaruh Perencanaan Anggaran, Sistem Informasi Keuangan Daerah dan Standar Akuntansi Pemerintah Terhadap Kualitas Laporan Keuangan Pemerintah Daerah (Studi Pada Pemerintah Kabupaten Enrekang)"** yang disusun oleh **Musdalifah**, NIM: **90400115105**, mahasiswa Jurusan Akuntansi pada Fakultas Ekonomi dan Bisnis Islam UIN Alauddin Makassar, telah diuji dan dipertahankan dalam sidang *Munaqasyah* yang diselenggarakan pada hari Kamis, 14 November 2019, bertepatan dengan 17 Rabi'ul-Awal 1441 H, dinyatakan telah dapat diterima sebagai salah satu syarat untuk memperoleh gelar sarjana akuntansi dalam Fakultas Ekonomi dan Bisnis Islam.

Makassar, 14 November 2019 M.
17 Rabi'ul-Awal 1441 H.

DEWAN PENGUJI :

Ketua	: Prof. Dr. H. Abustani Ilyas, M.Ag.	(.....)
Sekretaris	: Dr. Muh. Wahyuddin Abdullah, SE., M.Si., Ak.	(.....)
Munaqisy I	: Dr. H. Abdul Wahab, SE., M.Si.	(.....)
Munaqisy II	: Andi Wawo, SE., M.Sc., Ak.	(.....)
Pembimbing I	: Memen Suwandi, SE., M.Si.	(.....)
Pembimbing II	: Mustafa Umar, S.Ag., M.Ag.	(.....)

Diketahui oleh :
Dekan Fakultas Ekonomi dan Bisnis Islam
UIN Alauddin Makassar



Prof. Dr. H. Abustani Ilyas, M.Ag
NIP. 19661130 199303 1 003

KATA PENGANTAR



Puji syukur penulis persembahkan kehadiran Allah Rabbal Alamin, zat yang menurut Al-Qur'an kepada yang tidak diragukan sedikit pun ajaran yang dikandungnya, yang senantiasa mencurahkan dan melimpahkan kasih sayang-Nya kepada hamba-Nya dan dengan hidayah-Nya jualah sehingga penulis dapat menyelesaikan skripsi ini. Salawat serta salam kepada Rasulullah Muhammad Saw. yang merupakan rahmatan Lil Alamin yang mengeluarkan manusia dari lumpur jahiliyah, menuju kepada peradaban yang Islami. Semoga jalan yang dirintis beliau tetap menjadi obor bagi perjalanan hidup manusia, sehingga ia semalat dunia akhirat.

Skripsi dengan judul **“Pengaruh Perencanaan Anggaran, Sistem Informasi Keuangan Daerah dan Standar Akuntansi Pemerintah terhadap Kualitas Laporan Keuangan Pemerintah Daerah pada Pemerintah Kabupaten Enrekang”** penulis hadirkan sebagai salah satu prasyarat untuk menyelesaikan studi S1 dan memperoleh gelar Sarjana Akuntansi di Universitas Islam Negeri Alauddin Makassar.

Sejak awal terlintas dalam pikiran penulis akan adanya hambatan dan rintangan, namun dengan adanya bantuan moril maupun materil dari segenap pihak yang telah membantu memudahkan langka penulis. Menyadari hal tersebut, maka

penulis menyampaikan terima kasih yang sebesar-besarnya kepada segenap pihak yang telah membantu menyelesaikan skripsi ini.

Secara Khusus penulis menyampaikan terima kasih kepada kedua orang tua, ayahanda tercinta Usman dan ibunda tersayang Murni yang telah mengasuh, membesarkan dan mendidik penulis sejak kecil dengan sepenuh hati dalam buaian kasih sayang sehingga dapat menikmati pendidikan yang layak seperti saat ini.

Selain itu penulis juga mengucapkan terimakasih kepada berbagai pihak, diantaranya :

1. Bapak Prof. H. Hamdan Junannis M.A, Ph.D selaku Rektor Universitas Islam Negeri Alauddin Makassar.
2. Bapak Prof. Dr. Abustani Ilyas, M. Ag selaku Dekan beserta Wakil Dekan I, II, dan III Fakultas Ekonomi dan Bisnis Islam UIN Alauddin Makassar.
3. Bapak Prof. Dr. H. Ambo Asse, M.Ag selaku Dekan Fakultas Ekonomi dan Bisnis Islam UIN Alauddin Makassar Periode 2014-2019.
4. Bapak Memen Suwandi SE., M.Si selaku ketua Jurusan Akuntansi Fakultas Ekonomi dan Bisnis Islam UIN Alauddin Makassar.
5. Ibu Dr. Lince Bulutoding SE., M.Si. Ak selaku Sekertaris Jurusan Akuntansi fakultas Ekonomi dan Bisnis Islam UIN Alauddin Makassar dan selaku penasehat akademik penulis.
6. Bapak Jamaluddin M, SE., M.Si Selaku Ketua Jurusan Akuntansi UIN Alauddin Makassar Periode 2014-2019.

7. Bapak Memen Suwandi SE., M.Si selaku pembimbing I dan Bapak Drs. Thamrin Lagowali selaku Pembimbing II yang dengan ikhlas telah memberikan bimbingan dan petunjuk kepada penulis sampai selesainya skripsi ini.
8. Seluruh dosen Fakultas Ekonomi dan Bisnis Islam UIN Alauddin Makassar yang telah memberikan bekal ilmu dan pengetahuan yang bermanfaat.
9. Seluruh staf akademik, dan tata usaha, serta staf jurusan Akuntansi UIN Alauddin Makassar.
10. Pemerintah Kabupaten Enrekang yang telah memberikan izin kepada penulis untuk melakukan penelitian.
11. Teman-teman dari kelas akuntansi C angkatan 2015 yang tidak bisa penulis sebutkan satu persatu. Terima kasih atas canda tawanya, keakraban, persaudaraan, dukungan serta motivasi dan pembelajaran selama penulis menempuh pendidikan di Universitas Islam Negeri (UIN) Alauddin Makassar.
12. Rekan-rekan seperjuanganku angkatan 2015 yang tidak bisa penulis sebutkan satu persatu. Terima kasih atas motivasi, keakraban dan persaudaraannya selama penulis menempuh pendidikan di Universitas Islam Negeri (UIN) Alauddin Makassar.
13. Terkhusus sahabat saudari Hamdayani yang telah banyak meluangkan waktu, tenaga, dan keiklasan hati dalam membantu berjuang untuk proses penyelesaian skripsi ini.
14. Terkhusus sehabat sekaligus saudari Nur Inzani, St. Nurhikmah, Sri Nur Ika, Fetti Fatimah, Nur Hidayanti, Irsan Efendi, Salahuddin Pata yang telah dari awal

berjuang bersama sama dan memberikan motivasi dalam proses penyelesaian skripsi ini.

15. Saudara-saudaraku Mahasiswa KKN Posko 5 Desa Pujananting Barru (Fadel, Haidir, Asdi, Jufri, Sri, Ani, Nisa, Acil, dan Aul) serta seluruh mahasiswa KKN kecamatan Pujananting angkatan 60 yang tidak bisa saya sebutkan satu persatu. Terima kasih atas motivasi dan pengalaman yang sama-sama kita lalui.
16. Semua pihak keluarga, sahabat, dan teman-teman yang tidak sempat penulis sebutkan satu per satu, yang telah memberikan kontribusi selama proses penyelesaian skripsi.

Akhirnya dengan segala keterbukaan dan ketulusan, skripsi ini penulis persembahkan sebagai upaya maksimal dan memenuhi salah satu prasyarat untuk memperoleh gelar Sarjana Akuntansi pada UIN Alauddin Makassar dan semoga skripsi ini bermanfaat adanya. Kesempurnaan hanyalah milik Allah dan kekurangan tentu datangnya dari penulis. Kiranya semakin bertambahnya wawasan dan pengetahuan, maka semakin menyadari bahwa Allah adalah sumber dari segala ilmu pengetahuan sehingga dapat menjadi manusia yang bertakwa kepada Allah Subhanahu Wa Ta'ala.

Penulis,



Musdalifah
90400115105

DAFTAR ISI

JUDUL	i
PERNYATAAN KEASLIAN SKRIPSI.....	ii
PENGESAHAN SKRIPSI.....	iii
KATA PENGANTAR.....	iv
DAFTAR ISI.....	viii
DAFTAR GAMBAR.....	x
DAFTAR TABEL.....	xi
ABSTRAK	xii
BAB I PENDAHULUAN.....	1-20
A. Latar Belakang	1
B. Rumusan Masalah.....	6
C. Hipotesis.....	6
D. Definisi Operasional dan Ruang Lingkup Penelitian.....	11
E. Kajian Pustaka.....	15
F. Tujuan dan Manfaat Penelitian	18
BAB II TINJAUAN TEORETIS	21-30
A. <i>Stewardship Theory</i>	21
B. <i>Compliance Theory</i>	22
C. Perencanaan Anggaran	23
D. Sistem Informasi Keuangan Daerah.....	25
E. Standar Akuntansi Pemerintah	26
F. Kualitas Laporan Keuangan Pemerintah Daerah.....	28
G. Rerangka Teoretis	29
BAB III METODOLOGI PENELITIAN	31-43
A. Jenis dan Lokasi Penelitian	31
B. Pendekatan Penelitian	31
C. Populasi dan Sampel	32
D. Jenis dan Sumber Data.....	33

	E. Metode Pengumpulan Data.....	33
	F. Instrumen Penelitian.....	34
	G. Metode Analisis Data.....	34
BAB IV	HASIL PENELITIAN DAN PEMBAHASAN.....	44-77
	A. Gambaran Umum Objek Penelitian	44
	B. Hasil Penelitian	49
	C. Hasil Uji Kualitas Data	59
	D. Hasil Uji Asumsi Klasik.....	62
	E. Hasil Uji Hipotesis	69
	F. Pembahasan Penelitian.....	73
BAB V	PENUTUP.....	78-79
	A. Kesimpulan	78
	B. Keterbatasan Penelitian.....	79
	C. Implikasi Penelitian.....	79
	DAFTAR PUSTAKA	80-83
	LAMPIRAN	
	DAFTAR RIWAYAT HIDUP	



DAFTAR GAMBAR

Gambar 2.1 : Rerangka Teoretis	30
Gambar 4.1 : Hasil Uji Normalitas – <i>Normal Probability Plot</i>	64
Gambar 4.2 : Hasil Heteroskedastisitas – Grafik Scatterplot.....	66



DAFTAR TABEL

Tabel 1.1 : Penelitian Terdahulu	16
Tabel 4.1 : Data Distribusi Kuesioner.....	49
Tabel 4.2 : Karakteristik Responden Berdasarkan Jenis Kelamin	50
Tabel 4.3 : Karakteristik Responden Berdasarkan Usia.....	51
Tabel 4.4 : Karakteristik Responden Berdasarkan Pendidikan.....	52
Tabel 4.5 : Karakteristik Responden Berdasarkan Masa Kerja	52
Tabel 4.6 : Statistik Deskriptif Variabel	53
Tabel 4.7 : Deskriptif Item Pernyataan Perencanaan Anggaran	55
Tabel 4.8 : Deskriptif Item Pernyataan Sistem Informasi Keuangan Daerah ..	56
Tabel 4.9 : Deskriptif Item Pernyataan Standar Akuntansi Pemerintah	57
Tabel 4.10 : Deskriptif Item Pernyataan Kualitas Laporan Keuangan Pemerintah Daerah.....	58
Tabel 4.11 : Hasil Uji Validitas.....	60
Tabel 4.12 : Hasil Uji Realibilitas.....	62
Tabel 4.13 : Hasil Uji Normalitas-One Sample Kolmogorov-Smirnov	63
Tabel 4.14 : Hasil Uji Multikoleniaritas	65
Tabel 4.15 : Hasil Uji Heteroskedastisita- Uji Glajser.....	67
Tabel 4.16 : Hasil Uji Autokorelasi	68
Tabel 4.17 : Hasil Uji Koefisien Determinasi (R^2)	69
Tabel 4.18 : Hasil Uji F- Uji Simultan.....	70
Tabel 4.19 : Hasil Uji T – Parsial.....	71

NAMA : MUSDALIFAH

NIM : 90400115105

JUDUL : **Pengaruh Perencanaan Anggaran, Sistem Informasi Keuangan daerah dan Standar Akuntansi Pemerintah terhadap Kualitas Laporan Keuangan Pemerintah Daerah pada Pemerintah Kabupaten Enrekang**

Tujuan penelitian ini adalah menguji Perencanaan anggaran, sistem informasi keuangan daerah dan standar akuntansi pemerintah terhadap kualitas laporan keuangan pemerintah daerah. Penelitian ini merupakan penelitian kuantitatif menggunakan pendekatan deskriptif. Populasi dalam penelitian ini adalah seluruh pegawai yang di Satuan Kerja Perangkat Daerah (SKPD) kabupaten Enrekang. Teknik pengambilan sampel menggunakan metode *purpose sampling*. Sampel dalam penelitian ini adalah dinas-dinas dan badan-badan yang tergabung SKPD kabupaten Enrekang. Sampel yang dipilih hanya yang berkaitan dengan proses penyusunan, dan bertanggung jawaban laporan keuangan Pemerintah Daerah. Dalam hal ini adalah Kepala SKPD, Sub Bagian Umum dan Kepegawaian, Sub Bagian Perencanaan Program, dan Sub Bagian Keuangan. Jumlah sampel dalam penelitian ini 74 responden. Data yang digunakan dalam penelitian ini yaitu data primer yang dikumpulkan melalui kuesioner secara langsung. Analisis data menggunakan analisis regresi linear berganda. Hasil penelitian dalam analisis regresi linear berganda menunjukkan bahwa perencanaan anggaran, sistem informasi keuangan daerah dan standar akuntansi pemerintah berpengaruh positif dan signifikan terhadap kualitas laporan keuangan pemerintah daerah.

Kata kunci : *Perencanaan Anggaran, Sistem Informasi Keunagan Daerah, Standar Akuntansi Pemerintah, Kualitas Laporan Keuangan Pemeritah Daerah*

BAB I

PENDAHULUAN

A. Latar Belakang

Reformasi hadir membawa perubahan pada sistem politik, sosial kemasyarakatan dan ekonomi maka hal ini mengakibatkan tuntutan yang beragam terhadap pengelolaan pemerintah yang baik, salah satu agenda reformasi tersebut yaitu desentralisasi keuangan dan otonomi daerah (Mayasari, 2012). Otonomi daerah diberlakukan sejak 1 Januari 2001 melalui Undang-Undang No. 22 Tahun 1999 yang direvisi dengan Undang-Undang No. 32 Tahun 2004 Tentang Pemerintah Daerah dan Undang-Undang No. 25 Tahun 1999 yang direvisi menjadi Undang-Undang No. 33 Tahun 2004 Tentang Perimbangan Keuangan Pemerintah Pusat dan Pemerintah Daerah. Berdasarkan Undang-Undang tersebut sistem pemerintah sentralisasi menjadi desentralisasi, yaitu adanya pelaksanaan desentralisasi fiskal dan otonomi daerah (Syarifudin, 2014).

Adanya otonomi daerah pemerintah daerah mampu bersaing dalam upaya kemandirian daerah hal ini otonomi daerah memberikan peluang terhadap pemerintah daerah, adanya otonomi daerah pengelolaan keuangan berada sepenuhnya ditangan pemerintah daerah. Sejalan dengan pelaksanaan otonomi daerah, diperlukan suatu penataan lingkungan dan sistem akuntansi yang baik, karena kedua hal tersebut merupakan pendukung terciptanya pengelolaan keuangan daerah yang *accountable*

dengan sistem desentralisasi maksudnya dalam rangka mengelola dana secara transparan, efisien, efektif, dan dapat dipertanggungjawabkan (Azlim dkk., 2012).

Bentuk pertanggungjawaban pemerintah daerah adalah dengan menerbitkan laporan keuangan pemerintah daerah. Laporan keuangan pemerintah daerah merupakan media bagi pemerintah daerah untuk mempertanggungjawabkan kinerja keuangannya kepada publik. Laporan keuangan pemerintah daerah setiap tahunnya akan diperiksa dan mendapat penilaian berupa opini dari Badan Pengawas Keuangan (BPK). Sesuai dengan Pasal 31 ayat (1) UU nomor 17 tahun 2003 menyatakan Gubernur/ Bupati/ Walikota menyampaikan rancangan peraturan daerah (perda) tentang pertanggungjawaban pelaksanaan APBD kepada DPRD berupa laporan keuangan yang telah diperiksa oleh Badan Pemeriksa Keuangan (BPK) selambat-lambatnya 6 (enam) bulan setelah tahun anggaran berakhir (Hanifa dkk., 2016). Laporan keuangan adalah gambaran bagi publik mengenai kinerja pemerintahan, apakah hasil kerjanya sudah maksimal atau belum berjalan maksimal (Wati dkk., 2014).

Kualitas laporan keuangan merupakan suatu bentuk pertanggungjawaban pihak *stewards* yaitu pemerintah daerah. Dilain sisi pihak *prinsipal* yaitu legislatif atau masyarakat secara umum memberikan kekuasaan sepenuhnya kepada pemerintah pusat maupun daerah dalam menentukan keputusan demi kepentingan terbaik bagi prinsipal (Syarifudin, 2014). Laporan keuangan selalu dikaitkan dengan *stewardship teory*. Peraturan Menteri Dalam Negeri Nomor 4 Tahun 2008 Tentang Pedoman Reviu atas laporan keuangan pemerintah daerah menjelaskan bahwa

laporan keuangan pada dasarnya merupakan asersi dari pihak manajemen pemerintah yang menginformasikan kepada pihak lain yaitu para pemangku kepentingan (*stakeholder*), tentang kondisi keuangan pemerintah (Yuliani dkk., 2010).

Kualitas laporan keuangan Pemerintah Kabupaten Enrekang dalam beberapa tahun terakhir cukup memprihatinkan. Seperti yang dilansir dari situs resmi Badan Pemeriksa Keuangan Republik Indonesia, saat ini laporan keuangan yang dihasilkan oleh Pemerintah daerah belum mampu untuk memperoleh Opini wajar tanpa pengecualian. Pada Tahun 2013 hingga 2017 kualitas laporan keuangan pemerintah kabupaten Enrekang hanya memperoleh predikat Wajar Dengan Pengecualian (WDP). Bahkan dalam kurun waktu tersebut tepatnya pada tahun 2015 kualitas laporan yang dihasilkan oleh pemerintah daerah kabupaten Enrekang bahkan sangat buruk ketika Badan Pemeriksa Keuangan Provinsi Sulawesi Selatan memberikan opini Tidak Memberikan Pendapat (TMP). Pada tahun 2018 laporan keuangan pemerintah daerah mendapat predikat Wajar Tanpa Pengecualian (WTP) yang pertamakalinya, opini WTP yang diperoleh kabupaten enrekang diraih dengan kerja keras dan penuh perjuangan. Opini WTP bisa saja turun jika kinerja tidak dijaga dan dipertahankan.

Laporan keuangan pemerintah daerah akan berkualitas apabila proses penyusunan anggaran tersusun dengan baik. Perencanaan anggaran yang baik mengatur hak-hak pemerintah dalam dalam memungut pendapatan yang sah dan mengalokasikan belanja sesuai dengan klasifikasi pendapatan dan belanja yang tepat. Setiap satuan kerja mempunyai rencana anggaran tersendiri berupa dokumen yang

berisi program kerja maupun kegiatan selama 1 periode atau 1 tahun anggaran kerja yang diperlukan untuk melaksanakannya yang disebut dengan Rencana Kerja Anggaran (RKA). Penyusunan RKA pemerintah dilakukan dengan klasifikasi anggaran yang tepat agar pengendalian anggaran, pengukuran, dan pelaporan kinerja anggaran tercipta dengan baik. Hasil akhir dari penyusunan RKA adalah laporan keuangan. Penyelesaian laporan keuangan merupakan yang paling penting dalam laporan pertanggungjawaban. Laporan keuangan disusun untuk menyediakan informasi yang relevan mengenai posisi keuangan dan seluruh transaksi yang telah dilakukan suatu entitas dalam hal ini pemerintah daerah. Tujuan dan sasaran organisasi dapat terwujud melalui perencanaan anggaran yang baik. Penyusunan anggaran dimulai pada awal periode (Januari) sampai akhir periode (Desember) pada tahun anggaran yang sedang berjalan. Untuk mencapai pengelolaan keuangan yang efektif maka diperlukan perencanaan yang baik. Perencanaan anggaran yang baik tentunya berdampak baik terhadap perencanaan anggaran berikutnya, tetap jika perencanaan awal yang buruk, maka perencanaan anggaran berikutnya dapat berakibat buruk pula (Hikmah dan Busaini, 2015).

Sistem informasi keuangan daerah dibutuhkan dalam menghasilkan laporan keuangan pemerintah daerah. Sistem informasi keuangan daerah merupakan suatu prosedur dari tahap awal pengumpulan data sampai pelaporan keuangan atas pertanggung jawaban pelaksanaan APBD (Wati dkk., 2014). Sistem informasi keuangan daerah adalah sistem penggolongan, pengelompokan, pencatatan,

pemrosesan aktivitas keuangan pemerintah daerah kedalam suatu laporan keuangan yang dapat digunakan oleh pihak ketiga dalam proses pengambilan keputusan (Yuliani dkk., 2010). Menurut Sudaryanti (2013) SIKD sebagai bentuk transparansi, efisiensi, efektif, dan akuntabel pengelolaan anggaran. Pengimplementasian SIKD tentunya untuk meningkatkan kegunaan sistem informasi guna peningkatan kinerja aparat pemerintah daerah dalam memenuhi harapan masyarakat tentang pemerintahan yang transparan. Menurut Hanifa dkk. (2016) ada beberapa faktor yang menyebabkan laporan keuangan menjadi kurang berkualitas untuk pengambilan keputusan seperti sistem akuntansi yang tidak berjalan maksimal, sehingga berdampak pada penyusunan laporan keuangan. Hal yang sama juga diungkapkan oleh Arifin dan Pratolo (2012) dan Yuliani dkk. (2010).

Penyusunan laporan keuangan diharapkan berpedoman pada standar yang telah ditentukan yaitu Standar Akuntansi Pemerintah (SAP) karena laporan pemerintah daerah semakin berkualitas jika berpedoman pada Standar akuntansi pemerintahan. (Wati dkk., 2014). Standar akuntansi pemerintah merupakan salah satu persyaratan yang mempunyai kekuatan hukum dalam upaya peningkatan kualitas laporan keuangan pemerintahan di Indonesia (Juwita, 2013). Nugraheni dan Subaweh (2008) menyatakan bahwa SAP merupakan prinsip-prinsip akuntansi yang diterapkan dalam menyusun dan menyajikan laporan keuangan pemerintah. Penerapan standar akuntansi pemerintah yang benar dan pemahaman yang baik terhadap akuntansi keuangan daerah oleh pemerintah tentunya akan meningkatkan kualitas laporan

keuangan. Pengguna laporan keuangan akan menggunakan SAP untuk memahami informasi yang disajikan dalam laporan keuangan dan menjadi pedoman untuk menyatukan persepsi antara penyusun, pengguna dan auditor (Zeyn, 2011b).

Kualitas laporan keuangan daerah haruslah berkualitas sesuai dengan yang diungkapkan dalam Standar Akuntansi Pemerintah (SAP). Laporan keuangan yang berkualitas harus memiliki empat karakteristik yaitu andal, relevan, dapat dipahami, dan dapat dibandingkan (Armel, 2017). Dalam menyusun dan menyajikan laporan keuangan, standar akuntansi pemerintah merupakan pedoman yang harus diikuti. (Udiyanti dkk., 2014). Hasil penelitian Wati dkk (2014) menunjukkan bahwa penerapan standar akuntansi pemerintah berpengaruh terhadap kualitas laporan keuangan. Hasil ini juga diperkuat oleh penelitian Oktariani (2016) yang mengungkapkan bahwa laporan keuangan yang berkualitas dapat dihasilkan jika mengikuti standar akuntansi pemerintah.

Berdasarkan uraian-uraian di atas, maka penulis tertarik untuk melakukan penelitian dengan judul: **“Pengaruh Perencanaan Anggaran, Sistem Informasi Keuangan Daerah dan Standar Akuntansi Pemerintah terhadap Kualitas Laporan Keuangan Pemerintah Daerah (Studi pada Pemerintah Daerah Kabupaten Enrekang)”**.

B. Rumusan Masalah

Seperti yang telah dijelaskan pada latar belakang diatas, ada banyak faktor yang berpengaruh terhadap kualitas laporan keuangan pemerintah daerah sehingga

perlu dilakukan pengujian lebih lanjut. Berdasarkan hal tersebut, maka rumusan masalah dalam penelitian ini adalah:

1. Apakah perencanaan anggaran berpengaruh positif dan signifikan terhadap kualitas laporan keuangan pemerintah daerah Kabupaten Enrekang
2. Apakah sistem informasi keuangan daerah berpengaruh positif dan signifikan terhadap kualitas laporan keuangan pemerintah daerah Kabupaten Enrekang
3. Apakah standar akuntansi pemerintah berpengaruh positif dan signifikan terhadap kualitas laporan keuangan pemerintah daerah Kabupaten Enrekang

C. *Hipotesis*

1. Pengaruh Perencanaan Anggaran terhadap Kualitas Laporan Keuangan Pemerintah Daerah

Pelaksanaan reformasi pengelolaan keuangan pemerintah memiliki tujuan yakni mewujudkan tatakelola pemerintah yang baik dan peningkatan kinerja pengelolaan keuangan negara. Reformasi pengelolaan keuangan negara berawal dari perencanaan pengelolaan anggaran, yaitu menyusun Rencana Kerja Anggaran dari setiap satuan-satuan kerja dibawah kementrian/Lembaga sebagai satuan pengguna anggaran. Pemerintah melayani masyarakat memberikan hasil pertanggungjawaban dalam bentuk laporan keuangan yang menyediakan berbagai informasi bagi para pemakai laporan keuangan pemerintah. Rencana anggaran meliputi beberapa aspek, yaitu penentuan akun yang tepat dalam bagan akun standar, sumber daya manusia

sebagai kuasa pengguna anggaran, dan prosedur penyusunan Rencana Kerja Anggaran. Adapun hasil dari penyusunan Rencana Kerja Anggaran adalah laporan keuangan. Laporan keuangan mempunyai karakteristik yaitu relevan, andal, dapat dibandingkan, dan dapat dipahami.

Penyusunan Rencana Kerja Anggaran yang memadai dapat mendorong peningkatan kualitas laporan keuangan satuan kerja, dimana jika penentuan akun yang tepat dalam bagan akun standar, yang dijalankan oleh pengelola keuangan dengan penuh komitmen, melalui prosedur yang telah ditetapkan, maka akan dapat disusun laporan keuangan yang berkualitas. Sehingga para pemakai laporan keuangan kemungkinan kecil akan disesatkan (Ritu, 2015). Untuk mencapai pengelolaan keuangan yang efektif maka diperlukan perencanaan yang baik. Jika perencanaan awal yang buruk, maka perencanaan anggaran berikutnya dapat berakibat buruk pula (Hikmah dan Busaini, 2015). Dalam penelitian yang lain, Yunita dan Sabaruddinsah (2011), Rahayu dkk., (2014), dan Kimunguyi dkk., (2015) membuktikan bahwa proses penyusunan anggaran berpengaruh positif signifikan terhadap laporan keuangan daerah. Berdasarkan penjelasan diatas maka hipotesis yang dirumuskan adalah:

H₁ : Perencanaan Anggaran Berpengaruh Positif dan Signifikan terhadap Kualitas Laporan Keuangan Pemerintah Daerah

2. Pengaruh Sistem Informasi Keuangan Daerah Terhadap Kualitas Laporan Keuangan Pemerintah Daerah

Sistem informasi keuangan daerah merupakan sebuah sistem yang mendokumentasikan, mengadministrasikan, dan mengolah data pengelolaan keuangan daerah serta data yang terkait lainnya menjadi informasi yang disajikan kepada masyarakat dan sebagai bahan pengambilan keputusan dalam rangka perencanaan, pelaksanaan dan pelaporan pertanggungjawaban pemerintah daerah (Arifin dan Pratol, 2012). Penerapan sistem informasi keuangan daerah dengan tujuan untuk mengubah data menjadi informasi, hal ini merupakan salah satu integrasi dari berbagai macam proses atas transaksi yang bersumber dari berbagai fungsi dan organisasi (Putri, 2017).

Salah satu bentuk pengendalian yang dapat digunakan untuk mencapai kinerja adalah melalui sistem informasi keuangan daerah, hal ini karena SIKD merupakan kontrol sejauh mana kinerja suatu instansi pemerintah daerah (Sudaryanti, 2013). Sistem informasi dibutuhkan dalam proses penyusunan dan pelaporan laporan keuangan. Hal ini untuk mendukung keterandalan informasi kualitas laporan keuangan, hal ini juga sesuai dengan teori *stewardship* dimana akuntansi sektor publik telah dipersiapkan sebagai pemenuhan kebutuhan informasi antara *stewards* dengan *principals*. Sistem informasi keuangan daerah (SIKD) merupakan sarana untuk mengakses dan mempublikasi informasi kepada publik. Yuliani dkk. (2010) yang mengatakan bahwa sistem informasi keuangan daerah memiliki pengaruh terhadap kualitas laporan keuangan. Hal senada diungkapkan para peneliti setelahnya,

seperti yang diungkapkan Hanifa dkk. (2016), Surjono dan Firdaus (2017), dan Armel (2017) yang mengatakan bahwa sistem informasi keuangan daerah juga berpengaruh terhadap kualitas laporan keuangan pemerintah daerah. Berdasarkan penjelasan diatas maka hipotesis yang dirumuskan adalah:

H₂ : Sistem Informasi Keuangan Daerah Berpengaruh Positif dan signifikan terhadap Kualitas Laporan Keuangan Pemerintah Daerah.

3. Pengaruh Standar Akuntansi Pemerintah Terhadap Kualitas Laporan Keuangan Pemerintah Daerah

Penyajian laporan keuangan pemerintah daerah diatur dalam standar akuntansi pemerintah daerah dengan tujuan untuk meningkatkan kualitas laporan keuangan (Armel, 2017). Oktarina (2016) mengungkapkan penerapan standar akuntansi pemerintah menjamin laporan keuangan disusun sesuai ketentuan yang berlaku. Standar akuntansi pemerintah diatur dalam peraturan pemerintah No. 71 tahun 2010, sebagai prinsip-prinsip akuntansi dalam penyusunan serta penyajian laporan keuangan pemerintah dalam bentuk Pernyataan Standar Akuntansi Pemerintah (Sanjaya, 2017).

Bentuk pertanggungjawaban pemerintah daerah adalah dengan menerbitkan laporan keuangan pemerintah daerah. Laporan keuangan pemerintah daerah merupakan media bagi pemerintah daerah untuk mempertanggungjawabkan kinerja keuangannya kepada publik (Hanifa dkk., 2016). Olehnya itu, laporan keuangan yang diterbitkan haruslah berkualitas sesuai dengan prasyarat normatif yang diperlukan

yaitu andal, relevan, dapat dibandingkan, dan dapat dipahami (Munasyir, 2015). Demi mewujudkan hal tersebut maka penyusunan laporan keuangan harus berpedoman terhadap standar yang telah ditetapkan. Menurut beberapa penelitian, penerapan standar akuntansi yang benar akan meningkatkan kualitas laporan keuangan seperti yang dikemukakan Nugraheni dan subaweh (2008) yang mengungkapkan bahwa penerapan standar akuntansi pemerintahan berpengaruh terhadap kualitas informasi keuangan. Hal senada juga diungkapkan oleh Azlim dkk. (2012), Wati dkk. (2014), dan Udiyanti dkk. (2014) yang mengatakan bahwa penerapan standar akuntansi pemerintah berpengaruh positif terhadap kualitas laporan keuangan. Berdasarkan penjelasan diatas maka hipotesis yang dirumuskan adalah:

H₃ : Standar Akuntansi Pemerintah Berpengaruh Positif dan Signifikan terhadap Kualitas Laporan Keuangan Pemerintah Daerah.

D. Defenisi Operasional dan Ruang Lingkup Penelitian

1. Defenisi Operasional

a. Variabel Terkait atau Variabel Dependen

Variabel terikat atau yang biasa disebut variabel dependen adalah variabel yang dipengaruhi oleh variabel bebas atau variabel independen. Variabel dependen pada penelitian ini adalah Kualitas Laporan Keuangan Pemerintah Daerah. Kriteria dan unsur-unsur kualitas atau nilai informasi dari laporan keuangan pemerintah telah ditentukan Standar Akuntansi Pemerintah dalam Peraturan Pemerintah Nomor 71 Tahun 2010 ada empat macam karakteristik kualitas informasi keuangan yaitu : (1)

Relevan, (2) Andal, (3) Dapat dibandingkan, dan (4) Dapat dipahami. Kualitas laporan keuangan Pemerintah Daerah. Pada penelitian ini diukur dengan 5 skala menggunakan skala liker untuk mengetahui setuju atau ketidaksetujuan responden terhadap pernyataan yang diajukan dalam penelitian (Indriantoro dan Supomo : 2013). Kuesioner kualitas laporan keuangan diadopsi dari penelitian Kristianto (Dunk, 2009 : 124) yang terbagi kedalam 13 pernyataan. Skala penilaian dalam penelitian ini adalah : 1) Sangat Tidak Setuju; 2) Tidak Setuju; 3) Ragu-Ragu; 4) Setuju; 5) Sangat Setuju

Indikator variabel penelitian yaitu:

1. Relevan
2. Andal
3. Dapat Dibandingkan
4. Dapat dipahami

b. Variabel Bebas atau Variabel Independen

Variabel bebas atau yang biasa disebut variabel independen merupakan variabel yang mempengaruhi variabel terikat atau dependen. Variabel independen dalam penelitian ini terdiri dari 3 variabel yaitu: 1) perencanaan anggaran; 2) sistem informasi keuangan daerah; 3) standar akuntansi pemerintah.

1. *Perencanaan Anggaran*

Perencanaan Anggaran dalam bentuk Rencana Kerja Anggaran yang terdiri dari dokumen perencanaan dan penganggaran dalam program atau kegiatan selama 1 periode anggaran. Perencanaan anggaran pada penelitian ini diukur dengan 5 skala

menggunakan skala liker untuk mengetahui setuju atau ketidaksetujuan responden terhadap pernyataan yang diajukan dalam penelitian (Indriantoro dan Supomo : 2013). Kuesioner kualitas laporan keuangan diadopsi dari penelitian Asak (2011 : 112) yang terbagi kedalam 14 pernyataan. Skala penilaian dalam penelitian ini adalah : 1) Sangat Tidak Setuju; 2) Tidak Setuju; 3) Ragu-Ragu; 4) Setuju; 5) Sangat Setuju

Indikator variabel penelitian yaitu:

- a. Partisipasi
- b. Akurasi Data
- c. Pengesahan
- d. Revisi atau Perubahan

2. *Sistem Informasi Keuangan Daerah*

Sistem informasi keuangan daerah dibutuhkan dalam menghasilkan laporan keuangan pemerintah daerah. Sistem informasi keuangan daerah merupakan suatu prosedur dari tahap awal pengumpulan data sampai pelaporan keuangan atas pertanggung jawaban pelaksanaan APBD (Wati dkk., 2014). Sistem Informasi Keuangan Daerah pada penelitian ini di ukur dengan 5 skala menggunakan skala liker untuk mengetahui setuju atau ketidaksetujuan responden terhadap pernyataan yang diajukan dalam penelitian (Indriantoro dan Supomo : 2013). Kuesioner kualitas laporan keuangan diadopsi dari penelitian Asak (2011 : 112) yang terbagi kedalam 4 pernyataan. Skala penilaian dalam penelitian ini adalah : 1) Sangat Tidak Setuju; 2) Tidak Setuju; 3) Ragu-Ragu; 4) Setuju; 5) Sangat Setuju

Indikator variabel penelitian yaitu:

- a. Pemanfaatan teknologi informasi
- b. Optimalisasi Sistem Informasi
- c. Ketepatan Waktu
- d. Keakuratan Data

3. *Standar Akuntansi Pemerintah*

Penyusunan laporan keuangan diharapkan berpedoman pada standar yang telah ditentukan yaitu Standar Akuntansi Pemerintah (SAP) karena laporan pemerintah daerah semakin berkualitas jika berpedoman pada Standar akuntansi pemerintahan (Wati dkk., 2014). Standar akuntansi pemerintah merupakan salah satu persyaratan yang mempunyai kekuatan hukum dalam upaya peningkatan kualitas laporan keuangan pemerintahan di Indonesia (Juwita, 2013). Standar Akuntansi Pemerintah pada penelitian ini di ukur dengan 5 skala menggunakan skala liker untuk mengetahui setuju atau ketidaksetujuan responden terhadap pernyataan yang diajukan dalam penelitian (Indriantoro dan Supomo : 2013). Kuesioner kualitas laporan keuangan diadopsi dari penelitian Asak (2011 : 112) yang terbagi kedalam 6 pernyataan. Skala penilaian dalam penelitian ini adalah : 1) Sangat Tidak Setuju; 2) Tidak Setuju; 3) Ragu-Ragu; 4) Setuju; 5) Sangat Setuju:

Indikator variabel penelitian yaitu:

- a. PSAP 01 Penyajian Laporan Keuangan
- b. PSAP 02 Laporan Realisasi Anggaran
- c. PSAP 03 Laporan Arus Kas
- d. PASP 04 Catatan Atas Laporan Keuangan
- e. PSAP 05 Akuntansi Persediaan
- f. PSAP 06 Akuntansi Investasi
- g. PSAP 07 Aset Tetap
- h. PSAP 08 Akuntansi Konstruksi dalam pengerjaan
- i. PSAP 09 Akuntansi Kewajiban
- j. PSAP 10 Koreksi Kesalahan
- k. PSAP 11 Laporan Konsolidasi
- l. PSAP 12 Laporan Operasional

2. Ruang Lingkup Penelitian

Penelitian ini berfokus pada variabel perencanaan anggaran, sistem informasi keuangan daerah, dan standar akuntansi pemerintah terhadap kualitas laporan keuangan pemerintah daerah pada Kabupaten Enrekang. Penelitian ini berfokus pada Pemerintah yang ada di Kabupaten Enrekang

E. Kajian Pustaka

Penelitian mengenai faktor-faktor yang mempengaruhi *kualitas laporan keuangan pemerintah daerah* telah banyak dilakukan oleh peneliti sebelumnya. Namun pada penelitian ini, peneliti ingin menguji bagaimana pengaruh *perencanaan*

anggaran, sistem informasi keuangan daerah dan standar akuntansi pemerintah terhadap kualitas laporan keuangan pemerintah daerah.

Tabel 1.1
Penelitian Terdahulu

No.	Peneliti terdahulu (Nama dan Tahun)	Judul Penelitian	Hasil Penelitian	Metode Analisis Data
1.	Sanjaya, A (2017)	Pengaruh penerapan standar akuntansi pemerintah, sistem pengendalian intern, sistem akuntansi keuangan daerah, dan sumber daya manusia terhadap kualitas laporan keuangan pemerintah daerah dengan komitmen organisasi sebagai pemoderasi (Studi pada SKPD Kabupaten Kampar).	<ol style="list-style-type: none"> 1. Penerapan standar akuntansi pemerintah berpengaruh signifikan terhadap kualitas laporan keuangan pemerintah kabupaten Kampar 2. Sistem pengendalian intern berpengaruh signifikan terhadap kualitas laporan keuangan pemerintah kabupaten Kampar 3. Sistem akuntansi keuangan daerah berpengaruh signifikan terhadap kualitas laporan keuangan pemerintah kabupaten Kampar 4. Sumber daya manusia tidak berpengaruh terhadap kualitas laporan keuangan pemerintah kabupaten Kampar. 	Analisis yang digunakan dalam penelitian ini yaitu Analisis regresi berganda interaksi
2.	Defitri, S. Y (2018)	Pengaruh Pengelolaan Keuangan dan sistem akuntansi keuangan daerah terhadap kualitas	1. Pengelolaan keuangan daerah tidak berpengaruh terhadap kualitas laporan	Teknik analisis yang digunakan yaitu uji insteumen

		laporan keuangan pemerintah daerah	<p>keuangan pemerintah daerah.</p> <p>2. Sistem akuntansi keuangan daerah berpengaruh terhadap kualitas laporan keuangan pemerintah daerah.</p>	dilakukan diawal dengan menggunakan uji validasi dan reliabilitas.
3.	Nurhayati (2017)	Pengaruh penerapan sistem informasi akuntansi terhadap kualitas laporan keuangan pada komisi independen pemilihan Aceh	<p>1. Secara parsial terdapat pengaruh positif penerapan sistem informasi akuntansi keuangan pemerintah terhadap kualitas laporan keuangan pada komisi independen pemilihan (KIP) Aceh.</p> <p>2. Hubungan antar variabel sistem informasi akuntansi keuangan pemerintah terhadap kualitas laporan keuangan pada komisi independen pemilihan Aceh relative kurang kuat.</p>	Metode analisis yang digunakan yaitu regresi linear sederhana.
4.	Armel, R. Y. G (2017)	Pengaruh kompetensi sumber daya manusia, penerapan standar akuntansi pemerintah, pemanfaatan teknologi informasi dan sistem pengendalian internal terhadap kualitas laporan keuangan pemerintah daerah (Studi pada Satuan Kerja Perangkat Daerah Kota Dumai).	<p>1. Kompetensi SDM berpengaruh terhadap kualitas laporan keuangan.</p> <p>2. Penerapan standar akuntansi pemerintah berpengaruh terhadap kualitas laporan keuangan.</p> <p>3. Pemanfaatan teknologi informasi berpengaruh terhadap kualitas laporan</p>	Menggunakan pendekatan <i>Partical least square</i> (PLS) dalam hal ini menggunakan <i>software smartPLS 3.0</i> .

			<p>keuangan.</p> <p>4. Sistem pengendalian intern berpengaruh terhadap kualitas laporan keuangan.</p>	
5.	Oktarina, M (2016)	Pengaruh penerapan standar akuntansi pemerintah, kualitas aparatur pemerintah daerah dan <i>good governance</i> terhadap kualitas laporan keuangan di kota semarang	<p>1. Penerapan standar akuntansi pemerintah (SAP) berpengaruh signifikan terhadap kualitas laporan keuangan</p> <p>2. Kualitas aparatur pemerintah berpengaruh signifikan terhadap kualitas laporan keuangan</p> <p>3. <i>Good governance</i> berpengaruh signifikan terhadap kualitas laporan keuangan</p>	Menggunakan Analisis statistik deskriptif, uji Asumsi Klasik

F. Tujuan dan Manfaat Penelitian

1. Tujuan Penelitian

Sesuai dengan rumusan masalah maka tujuan penelitian disusun sebagai berikut:

1. Untuk mengetahui perencanaan anggaran berpengaruh positif dan signifikan terhadap kualitas laporan keuangan pemerintah daerah

2. Untuk mengetahui sistem informasi keuangan daerah berpengaruh positif dan signifikan terhadap kualitas laporan keuangan pemerintah daerah
3. Untuk mengetahui standar akuntansi pemerintah berpengaruh positif dan signifikan terhadap kualitas laporan keuangan pemerintah daerah.

2. Manfaat Penelitian

Penelitian ini diharapkan dapat memberikan manfaat dari berbagai aspek seperti teoretis maupun praktis adapun manfaat yang ingin dicapai sebagai berikut:

a. Manfaat Teoretis

Penelitian ini diharapkan mampu menambah wawasan dalam menentukan faktor penentu kualitas laporan keuangan. Teori *stewardship* diperkenalkan oleh Donaldson dan Davis pada tahun 1989. Teori *stewardship* menjadikan pihak prinsipal yaitu masyarakat memiliki kepentingan terhadap kualitas laporan keuangan. Sebagai pihak steward (pelayan), pemerintah diharapkan mampu memberikan laporan keuangan yang memenuhi syarat sebagai suatu laporan yang berkualitas sebab laporan keuangan menjadi bentuk pertanggungjawaban dari pihak steward kepada pihak prinsipal.

b. Manfaat Praktis

1. Bagi Peneliti

Manfaat tersendiri bagi peneliti ada sebagai pembandingan antara ilmu yang telah didapatkan selama menjalani proses perkuliahan dan praktek yang terjadi pada Pemerintah Daerah Kabupaten Enrekang. Selain itu peneliti ingin membuktikan hasil penelitian dari berbagai jurnal yang menyatakan perencanaan anggaran, sistem

informasi keuangan daerah, dan standar akuntansi pemerintah terhadap kualitas laporan keuangan pemerintahan daerah.

2. Bagi Pihak Pemerintah Daerah

Penelitian ini diharapkan mampu memberikan dasar/gambaran bagaimana meningkatkan dan menjaga kualitas laporan keuangan demi terwujudnya *good goverment governance*. Penelitian ini dapat dijadikan acuan tentang bagaimana perencanaan anggaran, sistem informasi keuangan daerah, dan standar akuntansi pemerintah mampu memberikan sumbangsi yang sangat besar terhadap kualitas laporan keuangan pemerintah daerah. Selain itu dengan meningkatkan kinerja sistem pengendalian internal pada lingkup kerja pemerintah kabupaten enrekang dan diharapkan dapat menjaga eksistensi opini audit BPK dengan opini wajar tanpa pengecualian.

BAB II

TINJAUAN TEORETIS

A. *Stewardship Teory*

Teori *stewardship* diperkenalkan oleh Donaldson dan Davis pada tahun 1989. Teori ini dapat diterapkan pada penelitian akuntansi organisasi sektor publik seperti organisasi pemerintahan dan organisasi non profit lainnya (Zoelisty dan Adityawarman, 2014). Teori *stewardship* dimana manajer tidak mempunyai kepentingan pribadi tapi lebih mementingkan keinginan prinsipal (Raharjo, 2007). Teori ini mengasumsikan adanya hubungan yang kuat antara kepuasan dan kesuksesan organisasi. Kesuksesan organisasi menggambarkan maksimalisasi utilitas kelompok *principals* dan manajemen. Maksimalisasi utilitas kelompok ini pada akhirnya akan memaksimalkan kepentingan individu yang ada dalam kelompok organisasi tersebut (Arifin dkk., 2016).

Akuntansi organisasi sektor publik telah dipersiapkan untuk memenuhi kebutuhan informasi bagi hubungan antara *stewards* dengan *principals*. Dimana rakyat sebagai principal dan pemerintah sebagai *stewards*, adalah sebuah hubungan yang tercipta karena terdapat sifat manusia yang dapat dipercaya, bertanggungjawab, integritas dan kejujuran pada pihak lainnya. Pemerintah sebagai pihak yang lebih banyak memiliki informasi khususnya dalam bidang keuangan diharapkan dapat mewujudkan transparansi terhadap rakyat sesuai harapan dan kepercayaan yang telah diberikan rakyat (Nosihana dan Yaya, 2016).

B. Compliance Theory

Teori Kepatuhan diperkenalkan oleh Tyler pada tahun 1998. Teori ini telah diteliti pada ilmu-ilmu sosial khususnya di bidang psikologis dan sosiologi yang lebih menekankan pada pentingnya proses sosialisasi dalam mempengaruhi perilaku kepatuhan seorang individu. Menurut Tyler (Septiani, 2005) terdapat dua perspektif dasar dalam literatur sosiologi mengenai kepatuhan pada hukum, yang disebut instrumental dan normatif. Perspektif instrumental mengasumsikan individu secara utuh didorong oleh kepentingan pribadi dan tanggapan terhadap perubahan-perubahan dalam tangible, insentif, dan penalti yang berhubungan dengan perilaku. Perspektif normatif berhubungan dengan apa yang orang anggap sebagai moral dan berlawanan dengan kepentingan pribadi mereka.

Seorang individu cenderung mematuhi hukum yang mereka anggap sesuai dan konsisten dengan norma-norma internal mereka. Komitmen normatif melalui moralitas personal (*normative commitment through morality*) berarti mematuhi hukum karena hukum tersebut dianggap sebagai keharusan, sedangkan komitmen normatif melalui legitimasi (*normative commitment through legitimacy*) berarti mematuhi peraturan karena otoritas penyusun hukum tersebut memiliki hak untuk mendikte perilaku. Berdasarkan perspektif normatif maka sudah seharusnya bahwa teori kepatuhan ini dapat diterapkan di bidang akuntansi khususnya pada pemerintah daerah. Dimana kepatuhan pemerintah daerah dalam menyampaikan laporan pertanggungjawaban berupa laporan keuangan merupakan suatu hal yang mutlak

dalam memenuhi kepatuhan terhadap pengungkapan informasi dalam laporan keuangan yang sesuai dengan Standar Akuntansi Pemerintahan (SAP).

C. Perencanaan Anggaran

Perencanaan anggaran merupakan cara organisasi menetapkan tujuan serta sasaran organisasi. Dalam menyusun dan menetapkan anggaran didasarkan pada rangkaian tahapan (siklus) yang dimulai pada bulan Januari dan berakhir di bulan Desember dalam tahun anggaran yang sedang berjalan. Untuk mencapai pengelolaan keuangan yang efektif maka diperlukan perencanaan yang baik. Bila perencanaan pada tahapan awal buruk akan berdampak pada buruk perencanaan berikutnya (Hikmah dan Busaini, 2015). Kinerja pengelolaan keuangan daerah dalam hal ini terkait dengan seberapa besar kemampuan pemerintah daerah dalam mengelola keuangan daerahnya. Apabila pengelolaan keuangan daerah tidak dilakukan secara tertib, taat pada peraturan perundang-undangan yang berlaku, efisien, efektif, transparan dan bertanggung jawab dengan memperhatikan asas keadilan dan kepatuhan maka akan berdampak positif pada kinerja pengelolaan keuangan daerah tersebut (Fitri dkk., 2017). Penyusunan rencana kerja anggaran yang baik merupakan salah satu usaha reformasi yang dilakukan pemerintah di bidang pengelolaan keuangan Negara dilakukan oleh pengguna anggaran dari tingkat bawah lembaga pemerintah, yaitu satuan kerja kemudian departemen sampai kementerian/lembaga untuk meningkatkan kualitas laporan keuangan yang transparansi dan akuntabilitas sebagai bentuk pertanggungjawaban kinerja pemerintah.

Rencana Kerja Anggaran adalah dokumen perencanaan dan penganggaran berisi program dan kegiatan dalam 1 (satu) tahun anggaran dilakukan dengan klasifikasi anggaran yang tepat. Pengelolaan keuangan daerah menurut Devas dkk. (1989:279) berarti mengurus dan mengatur keuangan daerah itu sendiri dengan prinsip-prinsip pengelolaan keuangan daerah, yaitu 1) tanggung jawab (*accountability*), 2) mampu memenuhi kewajiban keuangan, 3) kejujuran (*honesty*), 4) berhasil guna (*effectivity*) dan berdaya guna (*efficiency*), dan 5) pengendalian. Dalam penelitiannya Sari dkk. (2013) berpendapat keberhasilan dalam pengelolaan keuangan daerah sangat ditentukan oleh kompetensi SDM dan pemahaman terhadap pengelolaan keuangan sehingga pengelolaan keuangan daerah dapat terlaksana dengan baik. Dengan demikian, kompetensi SDM dan pemahaman terhadap pengelolaan keuangan daerah merupakan faktor penting yang harus diperhatikan, agar kinerja pengelolaan keuangan daerah tersebut dapat ditingkatkan. Oleh karena itu, tahap penganggaran menjadi sangat penting karena anggaran yang tidak efektif dan tidak berorientasi pada kinerja akan dapat menggagalkan perencanaan yang telah disusun (Rahayu dkk., 2007). Pengelolaan keuangan daerah sangat bergantung pada perencanaan anggaran. Dalam perencanaan anggaran pemerintah daerah sebagai penerima wewenang dalam mengelola organisasi perlu mengerjakan pekerjaan dengan sebaik baiknya untuk mencapai tujuan organisasi dalam hal ini pencapaian kinerja organisasi yang baik sebagaimana dijelaskan oleh firman Allah SWT dalam Q.S Al-Ahqaaf ayat 19:

وَلِكُلِّ دَرَجَةٌ مِمَّا عَمِلُوا وَيُوفِيهِمْ أَعْمَلَهُمْ وَهُمْ لَا يُظْلَمُونَ ﴿١٩﴾

Terjemahnya :

Dan bagi masing-masing mereka derajat menurut apa yang telah mereka kerjakan dan agar Allah mencukupkan bagi mereka (balasan) pekerjaan-pekerjaan mereka sedang mereka tiada dirugikan.

Ayat diatas menjelaskan bahwasanya Allah SWT pasti akan membalas setiap amalan perbuatan manusia berdasarkan apa yang mereka lakukan. Artinya apabila seorang melakukan suatu pekerjaan dengan baik dan menunjukkan pekerjaan yang baik pula dari pekerjaan dan akan memberikan keuntungan bagi organisasinya, ayat tersebut secara tidak langsung menjelaskan tentang pentingnya meningkatkan kinerja dalam segala hal. Ayat ini bisa menjadi landasan bagi pemerintah agar bersungguh-sungguh dalam melaksanakan pekerjaan sebagai aparat pemerintah yang bertanggungjawab terhadap kinerja organisasi yang menaunginya. Agar tidak timbul permasalahan-permasalahan dalam menjalankan kewajiban khususnya terkait perencanaan anggaran.

D. Sistem Informasi Keuangan Daerah

Sistem informasi akuntansi pada pemerintahan daerah lebih dikenal dengan nama sistem informasi keuangan daerah (SIKD). Menurut Peraturan Pemerintah Nomor 65 Tahun 2010, sistem informasi keuangan daerah merupakan suatu sistem yang berfungsi untuk mengolah data dan bukti transaksi pemerintahan, mengelola, serta menyediakan informasi keuangan daerah terhadap para pengguna laporan

keuangan. Penerapan sistem informasi akuntansi keuangan daerah memberi manfaat atau kemudahan dalam mengelola, mengolah data pengelolaan keuangan daerah dan data terkait lainnya menjadi informasi yang disajikan kepada masyarakat dan sebagai dasar pengambilan keputusan dalam rangka perencanaan, pelaksanaan, dan pelaporan pertanggungjawaban pemerintah daerah (Putri, 2017).

Pujiswara dkk. (2014) mengungkapkan bahwa sistem informasi akuntansi keuangan daerah adalah suatu sistem pengelompokan, pencatatan, dan pemrosesan aktivitas keuangan pemerintah daerah kedalam sebuah laporan keuangan sebagai suatu informasi yang dapat digunakan oleh pihak tertentu dalam pengambilan keputusan. Dengan kemajuan teknologi informasi yang berkembang begitu pesat serta potensi pemanfaatannya secara luas, maka pengelolaan, dan akses terhadap informasi keuangan daerah dapat dilakukan lebih cepat dan akurat.

E. Standar Akuntansi Pemerintah

Definisi Standar Akuntansi Pemerintahan yang tercantum dalam Peraturan Pemerintahan Republik Indonesia No 71 tahun 2010 yaitu Standar Akuntansi Pemerintah, selanjutnya disebut SAP adalah prinsip-prinsip akuntansi yang diterapkan dalam menyusun dan menyajikan laporan keuangan pemerintah. Standar akuntansi digunakan oleh akuntan keuangan di pemerintahan sebagai pedoman dalam penyusunan dan penyajian laporan keuangan pemerintahan. Standar akuntansi diperlukan untuk meningkatkan kualitas laporan keuangan yaitu meningkatkan konsistensi, daya banding, keterpahaman, relevansi, dan keandalan laporan keuangan (Susilawati dan Riana, 2014). Tanpa adanya pedoman maka laporan keuangan yang

dihasilkan tidak akan berkualitas dan tidak sesuai dengan aturan yang semesinya. Didalam Islam dilarang melakukan sesuatu hal tanpa adanya pengetahuan maupun landasan hukum tentangnya. Seperti yang tertuang dalam al-Qur'an Surah Al-Isra/11:36.

وَلَا تَقْفُ مَا لَيْسَ لَكَ بِهِ عِلْمٌ إِنَّ السَّمْعَ وَالْبَصَرَ وَالْفُؤَادَ كُلُّ أُولَئِكَ كَانَ عَنْهُ مَسْئُولًا (٣٦)

Terjemahnya:

Dan janganlah kamu mengikuti apa yang kamu tidak mempunyai pengetahuan tentangnya. Sesungguhnya pendengaran, penglihatan dan hati, semuanya itu akan diminta pertanggung jawabnya.

SAP mewajibkan setiap entitas pelaporan termasuk pemerintah daerah untuk melaporkan upaya-upaya yang telah dilakukan serta hasil yang dicapai dalam pelaksanaan kegiatan secara sistematis dan terstruktur pada suatu periode pelaporan untuk kepentingan akuntabilitas, manajemen, transparansi, keseimbangan antara generasi dan evaluasi kinerja. Penerapan SAP oleh pemerintah daerah akan menghasilkan laporan keuangan yang berkualitas dan mengandung informasi yang berguna (Zeyn, 2011a).

Standar Akuntansi Pemerintahan dibutuhkan dalam rangka penyusunan laporan keuangan yang setidaknya-tidaknya meliputi Laporan Realisasi Anggaran, Neraca, Laporan Arus Kas, dan Catatan atas Laporan Keuangan. Peraturan Pemerintahan ini juga merupakan pelaksanaan Pasal 184 ayat 1 dan 3 Undang-

Undang Nomor 32 Tahun 2004 tentang Pemerintahan Daerah, yang menyatakan bahwa laporan keuangan pemerintah daerah disusun dan disajikan sesuai dengan Standar Akuntansi Pemerintahan yang ditetapkan dengan Peraturan Pemerintah. Standar Akuntansi Pemerintahan diterapkan di lingkup pemerintahan, baik di pemerintah pusat dan departemen departemennya maupun di pemerintah daerah dan dinas-dinasnya. Penerapan Standar Akuntansi Pemerintahan di yakini berdampak pada peningkatan kualitas pelaporan keuangan di pemerintah pusat dan daerah (Susilawati dan Riana, 2014).

F. Kualitas Laporan Keuangan Pemerintah Daerah

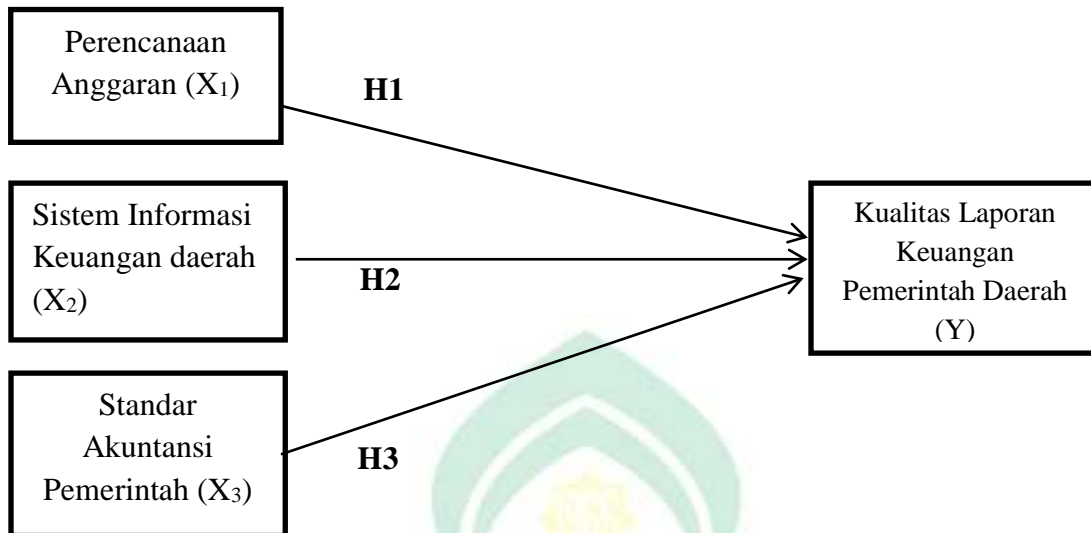
Laporan keuangan yang berkualitas menunjukkan komitmen Kepala Daerah bertanggungjawab sesuai dengan wewenang yang dilimpahkan kepadanya dalam pelaksanaan tanggung jawab mengelola organisasi. Peraturan Pemerintah No. 71 Tahun 2010 tentang standar akuntansi pemerintahan menjelaskan karakteristik kualitatif laporan keuangan adalah ukuran-ukuran normatif yang perlu diwujudkan dalam informasi akuntansi sehingga dapat memenuhi tujuannya. Keuangan sektor publik pada hakekatnya merupakan suatu bentuk pertanggungjawaban pemerintah terhadap rakyat atas pengelolaan dana publik baik dari pajak, retribusi atau transaksi lainnya (Yusup, 2016). Laporan keuangan yang baik itu harus dapat memberikan manfaat bagi para pemakainya, maka laporan keuangan tersebut harus mempunyai nilai informasi yang berkualitas dan berguna dalam pengambilan keputusan. Kualitas laporan keuangan tersebut tercermin dari karakteristik kualitatif (Munasyir, 2015).

Menurut Komite Standar Akuntansi Pemerintahan karakteristik kualitatif laporan keuangan adalah ukuran-ukuran normatif yang perlu diwujudkan dalam informasi akuntansi agar dapat memenuhi tujuannya. Prasyarat normatif yang diperlukan agar laporan keuangan pemerintah dapat memenuhi kualitas yang dikehendaki yaitu relevan, andal, dapat dibandingkan, dan dapat dipahami (Munasyir, 2015). Tujuan pelaporan keuangan pemerintah daerah adalah untuk menyajikan informasi yang berguna untuk pengambilan keputusan, alat akuntabilitas publik, dan untuk memberikan informasi yang digunakan untuk mengevaluasi kinerja organisasi. Informasi dalam laporan keuangan harus relevan untuk memenuhi tujuan laporan keuangan pemerintah, namun tidak dapat sepenuhnya memenuhi tujuan tersebut. Informasi tambahan, termasuk laporan non keuangan, dapat dilaporkan bersama-sama dengan laporan keuangan untuk memberikan gambaran yang lebih komprehensif mengenai aktivitas suatu entitas pelaporan selama satu periode (Setyowati dkk., 2016).

G. Rerangka Teoretis

Penelitian ini bertujuan untuk mengetahui pengaruh perencanaan anggaran, sistem informasi keuangan daerah dan standar akuntansi pemerintah terhadap kualitas laporan keuangan pemerintah daerah dengan sistem pengendalian intern sebagai variabel moderasi. Adapun rerangka teoretis penelitian ini digambarkan pada model berikut:

Gambar 2.1
Rerangka Teoretis



BAB III

METODOLOGI PENELITIAN

A. Jenis dan Lokasi Penelitian

1. Jenis Penelitian

Jenis penelitian yang digunakan pada penelitian ini adalah penelitian kuantitatif yang menggunakan angka-angka dan dengan perhitungan statistik. Penelitian kuantitatif menurut Indriantoro dan Supomo (2013 : 14) dapat diartikan sebagai metode penelitian yang digunakan untuk meneliti populasi atau sampel tertentu, teknik pengambilan sampel pada umumnya dilakukan secara random, pengumpulan data menggunakan instrumen penelitian, analisis data bersifat kuantitatif atau statistik dengan tujuan untuk menguji hipotesis yang telah ditetapkan.

2. Lokasi Penelitian

Penelitian ini akan dilakukan di Pemerintah Daerah Kabupaten Enrekang. Alasan dilakukannya penelitian ini adalah untuk mengetahui faktor-faktor apa saja yang mempengaruhi kualitas laporan keuangan Pemerintah Daerah Kabupaten Enrekang.

B. Pendekatan Penelitian

Adapun pendekatan penelitian yang digunakan dalam penelitian ini adalah penelitian deskriptif. Penelitian deskriptif merupakan penelitian terhadap masalah-masalah berupa fakta-fakta saat ini dari suatu populasi. Tujuan penelitian deskriptif ini

adalah untuk menguji hipotesis atau menjawab pertanyaan yang berkaitan dengan current status dari subjek yang diteliti. Tipe penelitian ini umumnya berkaitan dengan opini (individu, kelompok atau organisasional) kejadian atau prosedur (Indriantoro dan Supomo, 2013 : 26).

C. Populasi dan Sampel

1. Populasi

Menurut Indriantoro dan Supomo (2013 : 115) populasi adalah sekelompok orang, kejadian atau segala sesuatu yang mempunyai karakteristik tertentu. Populasi dalam penelitian ini adalah perangkat kerja di Pemerintah Daerah Kabupaten Enrekang.

2. Sampel

Sampel merupakan bagian dari populasi yang menjadi wakil dari populasi tersebut. Pengambilan sampel pada penelitian dilakukan dengan metode *purposive sampling*, di mana sampel ditentukan dengan pertimbangan atau kriteria tertentu. Kriteria penentuan sampel yaitu:

- a. Sampel yang dipilih hanya dinas-dinas dan badan-badan yang tergabung dalam Aparatur Pemerintah Daerah Kabupaten Enrekang.
- b. Sampel yang dipilih hanya yang berkaitan dengan proses penyusunan, dan pertanggung jawaban laporan keuangan Pemerintah Daerah. Dalam hal ini adalah Kepala SKPD, Sub Bagian Umum dan Kepegawaian, Sub Bagian Perencanaan Program, dan Sub Bagian Keuangan.

D. *Jenis dan Sumber Data*

1. Jenis Data

Jenis data yang digunakan dalam penelitian ini adalah jenis data subyek. Menurut Indriantoro dan Supomo (2013 : 145) data subyek adalah jenis data penelitian yang berupa opini, sikap, pengalaman atau karakteristik dari seseorang atau sekelompok orang yang menjadi subyek penelitian (responden).

2. Sumber Data

Sumber data yang digunakan dalam penelitian ini adalah data primer, yaitu data yang langsung dari sumber data penelitian yang diperoleh secara langsung dari sumber aslinya dan tidak melalui media perantara. Data primer dalam penelitian ini adalah tanggapan yang akan dijawab langsung oleh subjek penelitian melalui kuisisioner.

E. *Metode Pengumpulan Data*

Pada penelitian ini fakta yang diungkap merupakan fakta aktual yaitu data yang diperoleh dari kuesioner yang berbentuk daftar pertanyaan tertulis yang telah dirumuskan sebelumnya yang akan responden jawab, di mana sudah disediakan alternatif jawaban dari pertanyaan yang telah disediakan sehingga responden tinggal memilih. Menurut Sugiyono (2014 : 142) kuesioner adalah sejumlah pertanyaan tertulis yang digunakan untuk memperoleh informasi dari responden dalam arti laporan tentang pribadinya, atau hal-hal yang ia ketahui. Untuk memperoleh data yang sebenarnya kuesioner dibagikan secara langsung kepada

responden, yaitu dengan mendatangi tempat responden di Seluruh Kantor Aparatur Pemerintah Kabupaten Enrekang.

F. Instrumen Penelitian

Instrumen penelitian adalah alat bantu yang digunakan oleh peneliti untuk mengumpulkan informasi kuantitatif tentang variabel yang sedang diteliti Sugiyono (2014 : 92). Adapun instrumen yang digunakan dalam penelitian ini adalah dengan menggunakan angket atau kuisioner. Adapun kuisioner untuk mengukur variabel *Perencanaan Anggaran (X₁)*, *Sistem Informasi Keuangan Daerah (X₂)*, *Standar Akuntansi Pemerintah (X₃)*, dan *Kualitas Laporan Keuangan Pemerintah Daerah (Y)*. Untuk mengukur pendapat responden digunakan lima skala *Likert*. Skala *Likert* digunakan untuk mengukur sikap dengan menyatakan setuju atau ketidaksetujuannya terhadap subyek, obyek atau kejadian tertentu (Indriantoro dan Supomo, 2013 : 104).

G. Metode Analisis Data

Analisis data yang digunakan untuk menyederhanakan data agar lebih mudah diinterpretasikan yang diolah dengan menggunakan rumus atau aturan-aturan yang ada sesuai pendekatan penelitian. Tujuan analisis data adalah mendapatkan informasi yang relevan yang terkandung di dalam data tersebut dan menggunakan hasilnya untuk memecahkan suatu masalah. Analisis data adalah suatu kegiatan yang dilakukan untuk memproses dan menganalisis data yang telah terkumpul. Dalam penelitian ini, peneliti menggunakan analisis kuantitatif. Analisis kuantitatif merupakan suatu bentuk analisis yang diperuntukkan bagi data yang besar yang dikelompokkan ke dalam kategori-kategori yang berwujud angka-angka. Metode

analisis data menggunakan statistik deskriptif, uji kualitas data, uji asumsi klasik dan uji hipotesis dengan bantuan komputer melalui program IBM SPSS 21 *for windows*.

1. Analisis Data Deskriptif

Analisis statistik deskriptif digunakan untuk memberikan gambaran mengenai variabel yang diteliti. Uji statistik deskriptif mencakup nilai rata-rata (mean), nilai minimum, nilai maksimum, dan nilai standar deviasi dari data penelitian. Statistik deskriptif ini digunakan untuk memberikan gambaran mengenai demografi responden penelitian dan deskripsi setiap pernyataan kuesioner. Data tersebut antara lain: usia, latar belakang pendidikan, masa kerja, jenis kelamin, dan data mengenai deskripsi dari setiap pernyataan kuesioner.

Data primer yang dikumpulkan melalui penyebaran kuesioner dibentuk dalam skala pengukuran. Dalam penelitian ini skala pengukuran yang digunakan adalah *skala likert*. Untuk analisis data kuantitatif, maka jawaban responden diberi skor sebagai berikut :

1 = Sangat tidak setuju

2 = Tidak setuju

3 = Netral/Ragu-ragu

4 = Setuju

5 = Sangat setuju

Kemudian data jawaban tersebut akan menghasilkan data ordinal. Data primer yang berupa skala likert tersebut kemudian dianalisis berdasarkan metode analisis data yang sesuai untuk digunakan dalam penelitian ini.

2. Uji Kualitas Data

a. Uji Validitas Data

Uji validitas dimaksudkan untuk mengukur kualitas kuisisioner yang digunakan sebagai instrumen penelitian sehingga dapat dikatakan instrumen tersebut valid. Suatu kuisisioner dikatakan valid jika pernyataan pada kuisisioner mampu mengungkapkan sesuatu yang akan diukur oleh kuisisioner tersebut (Ghozali, 2013). Kriteria pengujian validitas adalah sebagai berikut :

- 1) Jika r hitung positif dan r hitung $>$ r tabel maka butir pernyataan tersebut adalah valid.
- 2) Jika r hitung negatif dan r hitung $<$ r tabel maka butir pernyataan tersebut adalah tidak valid.

b. Uji Reliabilitas

Uji reliabilitas digunakan untuk mengukur indikator variabel atau konstruk dari suatu kuisisioner. Suatu kuisisioner reliabel atau handal jika jawaban terhadap pernyataan adalah konsisten atau stabil dari waktu ke waktu (Ghozali, 2013). Pengujian reliabilitas yang digunakan adalah *one shot* atau pengukuran sekali saja. Disini pengukurannya hanya sekali dan kemudian hasilnya dibandingkan dengan pertanyaan lain atau mengukur korelasi antara jawaban pertanyaan. SPSS

memberikan fasilitas untuk mengukur reliabilitas dengan uji statistik. *Cronbach Alpha*. Suatu konstruk atau variabel dikatakan reliabel jika memberikan *Cronbach Alpha* >0.60 atau lebih besar daripada 0.60 .

3. Uji Asumsi Klasik

Setelah mendapatkan model regresi, maka interpretasi terhadap hasil yang diperoleh tidak bisa langsung dilakukan. Hal ini disebabkan karena model regresi harus diuji terlebih dahulu apakah sudah memenuhi asumsi klasik. Uji asumsi klasik mencakup hal sebagai berikut:

a. Uji Normalitas

Pengujian ini bertujuan untuk menguji apakah dalam model regresi, variabel pengganggu atau residual memiliki distribusi secara normal. Uji t dan f mengasumsikan bahwa nilai residual mengikuti distribusi normal, kalau asumsi ini dilanggar maka uji statistik menjadi tidak valid. Salah satu cara untuk mendeteksi apakah residual berdistribusi normal atau tidak yaitu dengan analisis grafik.

Analisis grafik dapat dilakukan dengan:

- 1) Melihat grafik histogram yang membandingkan antara data observasi dengan distribusi yang mendekati distribusi normal, dan
- 2) *Normal probability plot* yang membandingkan distribusi kumulatif dari distribusi normal. Distribusi normal akan membentuk garis lurus diagonal, dan plotting data residual akan dibandingkan dengan garis diagonal. Jika distribusi

data residual normal. Maka garis yang menggambarkan data sesungguhnya akan mengikuti garis diagonalnya (Ghozali, 2013 : 163).

Cara lain adalah dengan uji statistik *one-simple kolmogorov-smirnov*. Dasar pengambilan keputusan dari *one- simple kolmogorov-smirnov* adalah:

- 1) Jika hasil *one-simple kolmogorov-smirnov* di atas tingkat signifikansi 0,05 menunjukkan pola distribusi normal, maka model regresi tersebut memenuhi asumsi normalitas.
- 2) Jika hasil *one-simple kolmogorov-smirnov* di bawah tingkat signifikansi 0,05 tidak menunjukkan pola distribusi normal, maka model regresi tersebut tidak memenuhi asumsi normalitas (Ghozali, 2013 : 165).

b. Uji Multikolinearitas

Uji multikolonieritas bertujuan untuk menguji apakah model regresi ditemukan adanya korelasi antar variabel bebas (*independent*). Model regresi yang baik seharusnya tidak terjadi korelasi di antara variabel independen. Jika variabel independen saling berkorelasi, maka variabel-variabel ini tidak ortogonal. Variabel ortogonal adalah variabel independen yang nilai korelasi antar sesama variabel independen sama dengan nol. Salah satu cara mengetahui ada tidaknya multikolinearitas pada suatu model regresi adalah dengan melihat nilai tolerance dan VIF (*Variance Inflation Factor*).

- 1) Jika nilai *tolerance* > 0,10 dan *VIF* < 10, maka dapat diartikan bahwa tidak terdapat multikolonieritas pada penelitian tersebut.

2) Jika nilai $tolerance < 0,10$ dan $VIF > 10$, maka terjadi gangguan multikolonieritas pada penelitian tersebut (Ghozali, 2013).

c. Uji Heteroskedastisitas

Uji heteroskedastisitas bertujuan untuk menguji apakah dalam suatu model regresi terjadi ketidaksamaan variance dari residual pada satu pengamatan kepengamatan yang lain. Jika variance dari residual satu pengamatan ke pengamatan yang lain tetap, maka disebut homoskedastisitas dan jika berbeda disebut heteroskedastisitas. Model regresi yang baik adalah yang homoskedastisitas atau tidak terjadi heteroskedastisitas. Untuk menguji heteroskedastisitas dengan melihat Grafik Plot antara nilai prediksi variabel terikat (dependen) yaitu ZPRED dengan residualnya SRESID. Deteksi ada tidaknya heteroskedastisitas dapat dilakukan dengan melihat ada tidaknya pola tertentu pada grafik scatterplot antara SRESID dan ZPRED di mana sumbu Y adalah Y yang telah diprediksi, dan sumbu X adalah residual (Ghozali, 2013). Cara lain yang dapat digunakan untuk uji heteroskedastisitas adalah dengan uji *glejser*. Uji ini dilakukan dengan meregresikan nilai absolut residual terhadap variabel dependen, Ghozali (Gujaranti, 2013 : 142). Jika tingkat signifikannya di atas 0,05 maka model regresi tidak mengandung adanya heteroskedastisitas.

d. Uji Autokorelasi

Uji autokorelasi bertujuan untuk menguji dalam model regresi linear ada atau tidak korelasi antara kesalahan pengganggu pada periode t dengan kesalahan

pengganggu pada periode t-1 atau periode sebelumnya. Uji autokorelasi ini menggunakan Durbin Watson. Untuk mengetahui ada atau tidaknya autokorelasi dengan melihat nilai $du < dw < (4 - du)$.

4. Uji Hipotesis

a. Analisis Regresi Linear Berganda

Pengujian hipotesis terhadap pengaruh variabel independen terhadap variabel dependen dilakukan dengan menggunakan analisis regresi linier berganda. Analisis regresi digunakan untuk memprediksi pengaruh lebih dari satu variabel bebas terhadap satu variabel tergantung, baik secara parsial maupun simultan.

Rumus untuk menguji pengaruh variable independen terhadap variabel dependen yaitu :

$$Y = \alpha + \beta_1 X_1 + \beta_2 X_2 + \beta_3 X_3 + e$$

Keterangan :

Y = *Kualitas Laporan Keuangan Pemerintah Daerah*

α = Konstanta

X_1 = *Perencanaan Anggaran*

X_2 = *Sistem Informasi Keuangan Daerah*

X_3 = *Standar Akuntansi Pemerintah*

β_1 = koefisien regresi *Perencanaan Anggaran*

β_2 = koefisien regresi *Sistem Informasi Keuangan Daerah*

β_3 = koefisien regresi *Standar Akuntansi Pemerintah*

e = *error term*

Uji hipotesis ini dilakukan melalui uji koefisien determinasi dan uji regresi secara parsial (t-test):

1) Uji Koefisien Determinasi (R²)

Koefisien determinasi pada intinya mengukur seberapa besar kemampuan variabel bebas dalam menjelaskan variabel terikatnya. Nilai koefisien determinasi adalah antara nol dan satu. Apabila nilai R² kecil berarti kemampuan variabel-variabel independen dalam menjelaskan variasi variabel dependen sangat terbatas dan sebaliknya apabila R² besar berarti kemampuan variabel-variabel independen dalam menjelaskan variasi variabel dependen besar.

2) Uji F (Uji Simultan)

Menurut Ghozali (2012 : 98) uji statistik F pada dasarnya menunjukkan apakah semua variabel independen atau variabel bebas yang dimasukkan dalam model mempunyai pengaruh secara bersama2 terhadap variabel dependen atau variabel terikat.. Untuk menguji hipotesa : $H_0 : b = 0$, maka langkah – langkah yang akan digunakan untuk menguji hipotesa tersebut dengan uji F adalah sebagai berikut:

a) Menentukan H_0 dan H_a

$H_0 : \beta_1 = \beta_2 = \beta_3 = \beta_4 = 0$ (tidak terdapat pengaruh yang signifikan antara variabel independen dan variabel dependen)

$H_a : \beta_1 \neq \beta_2 \neq \beta_3 \neq \beta_4 \neq 0$ (terdapat pengaruh yang signifikan antara variabel independen dan variabel dependen)

b) Menentukan *Level of Significance*

Level of Significance yang digunakan sebesar 5% atau $(\alpha) = 0,05$

c) Melihat nilai F (F hitung)

Melihat F hitung dengan melihat output (tabel anova) SPSS dan membandingkannya dengan F tabel.

d) Menentukan kriteria penerimaan dan penolakan H_0 , dengan melihat tingkat probabilitasnya, yaitu :

Jika Signifikansi $< 0,05$ maka H_0 ditolak

Jika Signifikansi $> 0,05$ maka H_0 diterima

(1) Uji t (Uji Parsial)

Menurut Ghozali (2012 : 98) Uji beda t-test digunakan untuk menguji seberapa jauh pengaruh variabel independen yang digunakan dalam penelitian ini secara individual dalam menerangkan variabel secara parsial.

Untuk menguji koefisien hipotesis : $H_0 = 0$. untuk itu langkah yang digunakan untuk menguji hipotesa tersebut dengan uji t adalah sebagai berikut:

a) Menentukan H_0 dan H_a

$H_0 : \beta_1 = \beta_2 = \beta_3 = \beta_4 = 0$ (tidak terdapat pengaruh yang signifikan antara variabel independen dan variabel dependen) $H_a : \beta_1 \neq \beta_2 \neq \beta_3 \neq \beta_4 \neq 0$

(terdapat pengaruh yang signifikan antara variabel independen dan variabel dependen)

b) Menentukan *Level of Significance*

Level of Significance yang digunakan sebesar 5% atau $(\alpha) = 0,05$

c) Menentukan nilai t (t hitung)

Melihat nilai t hitung dan membandingkannya dengan t tabel.

d) Menentukan Menentukan kriteria penerimaan dan penolakan H_0 sebagai berikut:

Jika signifikansi $< 0,05$ maka H_0 ditolak

Jika signifikansi $> 0,05$ maka H_0 diterima



BAB IV

HASIL PENELITIAN DAN PEMBAHASAN

A. Gambaran Umum Objek Penelitian

1. Gambaran Umum Kabupaten Enrekang

Enrekang berdiri sebagai satu Kabupaten berdasarkan Undang-undang No. 29 Tahun 1959 (LN No. 74 Tahun 1959) tentang Pembentukan Daerah-daerah Tingkat II di Sulawesi Selatan, dimana Kabupaten Enrekang berdiri sendiri sebagai satu Kabupaten dengan ibu kotanya Enrekang. Kabupaten Enrekang sebagai salah satu daerah otonom dalam wilayah Negara Kesatuan Republik Indonesia sebagaimana diatur dalam Undang-undang Nomor 32 Tahun 2004 tentang Pemerintahan Daerah, diberikan kewenangan untuk mengatur dan mengelola serta memanfaatkan sumberdaya yang dimiliki untuk mewujudkan kesejahteraan masyarakatnya dan masyarakat umum.

Pemerintah Kabupaten Enrekang sebagai suatu organisasi telah menyusun dan menetapkan kembali beberapa lembaga/instansi otonom berdasarkan peraturan daerah, yang berfungsi untuk melaksanakan roda pemerintahan, pembangunan dan pelayanan publik sesuai dengan tugas pokok dan fungsinya. Dari segi sosial budaya, masyarakat kabupaten enrekang memiliki khas tersendiri, kabupaten enrekang sendiri berunjuluk Bumi Masserempulu. Massenrempulu memiliki arti dataran tinggi yang dikelilingi oleh bukit atau gunung. Hal tersebut disebabkan karena kabupaten

Kecamatan Curio; 9) kecamatan Malua; 10) Kecamatan Baraka; 11) Kecamatan Bungin; 12) Kecamatan Maiwa.

Secara umum bentuk topografi wilayah Kabupaten Enrekang terbagi atas wilayah perbukitan karst (kapur) yang terbentang di bagian utara dan tengah, lembah-lembah yang curam, sungai serta tidak mempunyai wilayah pantai. Jenis flora yang banyak ditemukan pohon *bitti* atau yang biasa disebut *vitex cofassus*, pohon hitam Sulawesi atau *diospyros celebica*, pohon ulin/kayu besi *eusideraxylon zwageri*, pohon *lithocarpus celebica*, kayu bayam, kayu agatis - *agatis celebica*, kayu kuning – *arcangelisia flava merr.* Selain itu terdapat juga rotan lambang-*calamus sp*, rotan tohiti – *calamus inops becc.* Rotan taman. Jenis angrek juga banyak ditemukan angrek yaitu *goodyera celebica*, angrek Sulawesi dari species *phalaenopsis venosa*, angrek kalajenigking *arachnis celebica*. Angrek *pleomele angustifolia*. Angrek *cymbidium finlaysonianum*, dan jenis tanaman lainnya.

3. Visi dan Misi Kabupaten Enrekang

a. Visi

Kabupaten Enrekang sebagai Daerah Agropolitan yang mandiri, berkelanjutan, dan berwawasan lingkungan pada tahun 2028.

b. Misi

- (a) Mewujudkan konsep pembangunan daerah agropolitan
- (b) Mewujudkan kemandirian daerah

- (c) Mengembangkan berbagai produk pertanian komoditas unggulan berbasis ekonomi, masyarakat, dan berorientasi pasar
- (d) Mewujudkan pemerataan pembangunan berwawasan lingkungan.

4. Lambang Daerah Kabupaten Enrekang



Lambang Kabupaten Enrekang berbentuk perisai dengan dasar ungu bergaris pinggir hitam dan didalamnya terdapat lukisan (keterangan gambar Lambang Massenrempulu) :

- a. Dibagian atas bintang sudut lima berwarna kuning diatas satu bidang segi lima dasar hitam
- b. Dibawah keris dan kelewang terhunus bersilang keatas, berwarna merah tua.
- c. Ditengah-tengah dua gunung kehijau-hijauan, perkebunan, persawahan dan sungai.
- d. Dibawah lima cincin berantai yaitu dua ungu, satu hijau dan satu kuning yang memperhubungkan padi (kiri) dan kopi (kanan) yang masing-masing melengkung keatas.
- e. Dibagian bawah pita hitam dasarnya dengan tulisan putih MASSENREMPULU.

Adapun arti lambang kabupaten enrekang yaitu:

- (a) Perisai dasar warna ungu melambangkan adalah diambil dari gelaran Manurung Enrekang "LAKAMUMMU" yang berarti ungu karena Enrekanglah mendapat kehormatan sebagai Ibu Kota dari lima Kerajaan. Kerajaan kecil federasi tadi (

sekarang ibukota Kabupaten Enrekang) dari ibukota inilah mencerminkan keseluruhan MASSENREMPULU.

- (b) Lima Cincin Berantai melambangkan sejarah Pemerintahan MASSENREMPULU Panca Tunggal, dulu lima Swapraja dan lima kecamatan induk.
- (c) Warna-warna cincin melambangkan sejarah bahasa daerah MASSENREMPULU yaitu tiga kecamatan bahasa Duri, satu bahasa Enrekang dan satu bahasa Maiwa. Bahasa mana karena memang dari satu rumpun, bias dimengerti oleh seluruh rakyat di wilayah ini.
- (d) Warna hitam yang terdapat pada lukisan ini melambangkan bahwa warganya adalah sederhana di segala bidang.
- (e) Kris dan Klewang melambangkan pusaka nenek moyang yang dianugerahkan Yang Maha Kuasa pada ke lima kerajaan. Kerajaan tadi dan digelar "MANURUNG". (tiap-tiap kerajaan tadi mempunyai gelaran tersendiri-sendiri), juga menggambarkan kepahlawanan warganya sejak dulu kala dan menjadi pusaka turun temurun.

MASSENREMPULU adalah daerah yang mempunyai sejarah dan kepribadian tersendiri. MASSENREMPULU jika dijalin dalam bahasa bugis MASINRING BULU ataupun MABBIRING BULU, artinya sebagian desanya terletak dikaki bukit seakan-akan bersandar dikaki gunung, demikian bentuk tersebut diatas mencerminkan alam sekitarnya, sehingga terciptalah julukan "MASSENREMPULU". Pengertian kiasan diatas diciptakan suatu lambing yang

menggambarkan alam keseluruhannya dari warganya, ekonominya, maupun sejarah budaya, politiknya dan lain-lain.

Adapun arti dan makna dari lambang Kabupaten Enrekang secara garis besar dapat diuraikan sebagai berikut :

- a. Keyakinan rakyatnya dilambangkan oleh bintang sudut lima yang artinya bahwa rakyat MASSENREMPULU pada umumnya beragama Islam.
- b. Bintang sudut lima juga melambangkan kehidupan rakyatnya penuh dengan cita-cita tinggi yang berlandaskan Pancasila.
- c. Padi dan Kopi melambangkan kemakmuran, kerukunan dan kesejahteraan yang didambakan masyarakat Didalam lambang Kabupaten Enrekang tersebut terdapat dan tersiratlah angka-angka keramat bagi kita bangsa Indonesia.

B. Hasil Penelitian

1. Karakteristik Responden

Kuesioner yang dibagikan berjumlah 80 dengan pembagian sebagai berikut :

Tabel 4.1
Data Distribusi Kuesioner

No	Keterangan	Jumlah Kuesioner	Presentase
1	Kuesioner yang disebarkan	80	100 %
2	Kuesioner yang tidak kembali	4	54,06 %
3	Kuesioner yang kembali	76	95 %
4	Kuesioner yang cacat	2	2,5 %
5	Kuesioner yang dapat diolah	74	92,5 %
n sampel = 74 Responden Rate = $(74/80) \times 100\% = 93\%$			

Sumber: Data primer yang diolah (2019)

Tabel 4.1 menunjukkan bahwa kuesioner yang disebarakan berjumlah 80 butir dan kuesioner yang kembali 76 dan dapat diolah adalah sebanyak 74 butir atau pada tingkat pengembalian dapat diperoleh adalah 92,5 % dari total yang disebarakan. Sedangkan kuesioner yang tidak kembali adalah 4 butir atau tingkat yang diperoleh sebesar 54,06 % disebabkan karena kesibukan dari beberapa pegawai SKPD dan adapun kuesioner yang cacat atau tidak dapat diolah sebesar 2 dengan tingkat presentase 2,5%.

Terdapat empat karakteristik responden yang dimasukkan dalam penelitian ini, yaitu jenis kelamin, usia, tingkat pendidikan, dan masa kerja pada Saruan Kerja Perangkat daerah (SKPD). Karakteristik responden tersebut akan dijelaskan lebih lanjut pada tabel mengenai data responden sebagai berikut:

a. Jenis Kelamin

Tabel 4.2
Karakteristik Responden Berdasarkan Jenis Kelamin

No	Jenis Kelamin	Jumlah	Presentase
1	Laki- Laki	40	54,06 %
2	Perempuan	34	45,94 %
Jumlah		74	100 %

Sumber: Data primer yang diolah (2019)

Tabel 4.2 menunjukkan bahwa jumlah reponden yang paling banyak adalah reponden berjenis kelamin laki-laki sebanyak 40 orang atau sebesar 54.06 % sedangkan yang berjenis kelamin perempuan sebesar 34 orang atau sebesar 45, 94 %. Hal ini juga menunjukkan bahwa SKPD di Kabupaten Enrekang di dominasi oleh

pegawai laki-laki. Banyaknya pegawai laki-laki dibandingkan dengan perempuan salah satunya disebabkan oleh adanya sigma masyarakat yang menjadikan laki-laki sebagai tulang punggung keluarga. Dari pemahaman ini dapat diketahui bahwa tanggungjawab laki-laki lebih besar dibandingkan perempuan. Meskipun begitu jumlah sampel perempuan pada SKPD di kabupaten Enrekang hampir sama dengan jumlah pegawai pegawai laki-laki. Adanya kebijakan pemerintah dalam hal persamaan *gender* atau emansipasi, dimana hak bekerja atau mendapatkan pekerjaan pada perempuan dengan laki-laki adalah sama. Kebijakan ini kemudian menjadi daya dorong tersendiri bagi para pegawai perempuan untuk mendapatkan jenis pekerjaan yang sama dengan pegawai-pegawai laki-laki.

b. Usia

Tabel 4.3
Karakteristik Responden Berdasarkan Usia

No	Usia	Jumlah	Presentase
1	20-30 Tahun	2	2,70 %
2	31-30 Tahun	17	22,98 %
3	41-50 Tahun	36	48,64 %
4	>50 Tahun	19	25,68 %
Jumlah		74	100%

Sumber: Data primer yang diolah (2019)

Tabel 4.3 menunjukkan bahwa usia paling banyak di dominasi usia antara 41-50 tahun sebanyak 36 orang dengan tingkat presentase 48,64 %. Tingkat kedua

tertinggi yakni usia >50 tahun sebanyak 19 orang dengan tingkat presentase 25,68 %, tingkat ketika yaitu usia 31-30 tahun dengan tingkat presentase 22,98 %, tingkat terendah yaitu usia 20-30 tahun dengan tingkat presentase sebesar 2,70 %.

c. Tingkat Pendidikan

Tabel 4.4
Karakteristik Responden Berdasarkan Tingkat Pendidikan

No	Tingkat Pendidikan	Jumlah	Presentase
1	D3	9	12,16 %
2	S1	37	50 %
3	S2	28	37,84 %
4	S3	-	-
Jumlah		74	100 %

Sumber: Data primer yang diolah (2019)

Tabel 4.4 menunjukkan bahwa tingkat pendidikan responden dalam penelitian ini sebagian besar telah menempuh pendidikan D-3 sebanyak 9 responden dengan tingkat presentase 12,16 %, pendidikan S-1 sebanyak 37 responden dengan tingkat presentasi 50 %, pendidikan S-2 sebanyak 28 responden dengan tingkat presentase 37,83%, pendidikan S-3 tidak ada dalam penelitian ini.

d. Masa Kerja

Tabel 4.5
Karakteristik Responden Berdasarkan Masa Kerja

No	Masa Kerja	Jumlah	Presentase
1	0-5 Tahun	14	18,92 %
2	6-10 Tahun	28	37,84 %
3	>10 Tahun	32	43,24 %
Jumlah		74	100 %

Sumber: Data primer yang diolah (2019)

Berdasarkan tabel 4.5 menunjukkan bahwa responden dalam penelitian ini yang bekerja selama 0-5 tahun sebanyak 14 responden dengan tingkat presentase 18,92%, masa kerja selama 6-10 tahun sebanyak 28 responden dengan tingkat presentase 37,84%. Masa kerja >10 tahun sebanyak 32 responden dengan tingkat presentase 43,24 % dalam penelitian ini.

2. Analisis Deskriptif

a. Analisis Deskriptif variabel

Deskriptif variabel dari 74 responden dapat dilihat dari tabel berikut :

Tabel 4.6
Statistik Deskriptif Variabel

	N	Minimum	Maximum	Mean	Std. Deviation
Perencanaan Anggaran Sistem Informasi Keuangan Daerah	74	11.00	20.00	15.9865	2.45783
Standar Akuntansi Pemerintah	74	10.00	20.00	17.2703	2.15367
Kualitas Laporan Keuangan Pemerintah Daerah	74	36.00	60.00	50.0541	4.29365
Valid N (listwise)	74	14.00	25.00	21.7162	2.51854

Sumber: Output SPSS 21 (2019)

Tabel 4.6 menunjukkan statistik deskriptif dari masing-masing variabel penelitian. Berdasarkan tabel 4.6 hasil analisis dengan menggunakan statistik deskriptif terhadap perencanaan anggaran menunjukkan nilai minimum 11,00, nilai maximum 20,00 dan rata-rata sebesar 15,9865 dengan standar deviasi sebesar

2,45783. Selanjutnya hasil analisis dengan menggunakan statistik deskriptif terhadap variabel sistem informasi keuangan daerah menunjukkan nilai minimum sebesar 10,00, Maximum 20,00 dan Mean (rata-rata) 17,2703, dengan standar deviasi sebesar 2,15367. Variabel standar akuntansi pemerintah menunjukkan nilai minimum sebesar 36,00, maximum sebesar 60,00 dan nilai mean (rata-rata) sebesar 50,0541 dengan standar deviasi sebesar 4,29365. Variabel kualitas laporan keuangan pemerintah daerah menunjukkan nilai minimum sebesar 14,00, nilai maximum sebesar 25,00 dan mean (rata-rata) sebesar 21,7162 dengan standar deviasi sebesar 2,51854.

Berdasarkan tabel di atas dapat disimpulkan nilai tertinggi rata-rata berada pada variabel standar akuntansi pemerintah yakni 50,0541 nilai terendah terdapat pada variabel perencanaan anggaran yakni 15,9865. Untuk standar deviasi tertinggi pada variabel standar akuntansi pemerintah yakni 4,29365.

b. Analisis deskriptif pernyataan

Variabel yang diteliti dalam penelitian ini adalah Perencanaan anggaran, Sistem Informasi Keuangan Daerah, Standar Akuntansi Pemerintah dan Kualitas Laporan Keuangan Pemerintah Daerah

1) Analisis Deskriptif Variabel Perencanaan Anggaran (X1)

Analisis deskriptif terhadap variabel perencanaan anggaran terdiri dari 4 (empat) item pernyataan akan dilakukan hasil pernyataan responden mengenai perencanaan anggaran. Nilai rata-rata hasil pernyataan responden dapat dilihat hasilnya sebagai berikut :

Tabel 4.7
Deskripsi Item Pernyataan Variabel Perencanaan Anggaran

Jawaban Responden	STS	TS	N	S	SS	Total	Rata-rata
Bobot	1	2	3	4	5		
X1		10	14	35	15	277	3,74
X2		4	14	37	19	293	3,96
X3		7	6	38	23	299	4,04
X4			10	36	28	284	3,84
Rata-rata Keseluruhan							3,90

Sumber: Output SPSS 21 (2019)

Berdasarkan tabel 4.7 dapat diketahui bahwa 74 responden yang diteliti. Secara umum persepsi responden terhadap item-item pernyataan pada perencanaan anggaran berada pada skor 3,90 hal ini berarti bahwa rata-rata responden menjawab setuju pada variabel perencanaan anggaran. Pada variabel perencanaan anggaran terlihat bahwa nilai indeks tertinggi 4,04 berada pada item pernyataan ketiga. Nilai indeks kedua tertinggi berada pada pernyataan keempat dengan nilai rata-rata 3,84. Indeks ketiga tertinggi berada pada pernyataan kedua dengan nilai rata-rata 3,96. Adapun indeks terendah berada pada pernyataan pertama dengan nilai rata-rata 3,74. Responden penelitian ini terdiri dari Kepala dinas, Sub bagian umum dan kepegawaian, sub bagian perencanaan progam, sub bagian keuangan sebagai orang yang berpartisipasi dalam perencanaan anggaran. Sebagian besar berpendapat bahwa perencanaan anggaran merupakan hal yang penting dalam proses penyusunan anggaran sehingga laporan keuangan yang dibuat dapat berkualitas.

2) Analisis Deskriptif Terhadap Variabel Sistem Informasi Keuangan Daerah (X2)

Analisis deskriptif terhadap variabel Sistem Informasi Keuangan daerah terdiri dari 4 item pernyataan akan dilakukan dari hasil pernyataan responden mengenai Sistem Informasi Keuangan daerah. Nilai rata-rata pernyataan responden dapat dilihat hasilnya sebagai berikut:

Tabel 4.8
Deskripsi Item Pernyataan Variabel Sistem Informasi Keuangan Daerah

Jawaban responden	STS	TS	N	S	SS	Total	Rata-rata
Bobot	1	2	3	4	5		
X1		1	6	29	38	326	4,40
X2		1	7	36	30	317	4,28
X3			6	45	23	313	4,22
X4		1	5	35	33	322	4,35
Rata-rata Keseluruhan							4,31

Sumber: Output SPSS 21 (2019)

Berdasarkan tabel 4.8 dapat diketahui bahwa 74 responden yang diteliti. Secara umum persepsi responden terhadap item-item pernyataan pada sistem informasi keuangan daerah berada pada skor 4,31 hal ini berarti bahwa rata-rata responden menjawab setuju pada variabel sistem informasi keuangan daerah. Pada variabel sistem informasi keuangan daerah terlihat bahwa nilai indeks tertinggi 4,40. Berada pada item pernyataan pertama. Responden penelitian ini terdiri dari Kepala dinas, Sub bagian umum dan kepegawaian, sub bagian perencanaan program, sub bagian

keuangan sebagai partisipan penyusunan laporan keuangan sebagian besar berpendapat bahwa sistem informasi keuangan daerah sangat diperlukan dalam proses penyusunan laporan keuangan pemerintah daerah.

3) Analisis deskriptif terhadap variabel Standar Akuntansi Pemerintah (X3)

Analisis deskriptif terhadap variabel standar akuntansi pemerintah terdiri dari 12 item pernyataan akan dilakukan dari hasil pernyataan responden mengenai standar akuntansi pemerintah. Nilai rata-rata pernyataan responden dapat dilihat hasilnya sebagai berikut:

Tabel 4.9
Deskripsi Item Pernyataan Variabel Standar Akuntansi Pemerintah

Jawaban Responden	STS	TS	N	S	SS	Total	Rata-rata
Bobot	1	2	3	4	5		
X1			10	47	17	303	4,09
X2		2	6	55	11	297	4,01
X3			7	44	23	312	4,21
X4			2	46	26	320	4,32
X5		1	11	51	11	294	3,97
X6			16	39	19	299	4,04
X7		1	5	48	20	309	4,17
X8			9	43	22	309	4,17
X9		1	9	43	21	306	4,13
X10			5	39	30	321	4,33
X11			6	46	22	312	4,21
X12			3	42	29	322	4,35
Rata-rata Keseluruhan							4,16

Sumber: Output SPSS 21 (2019)

Berdasarkan tabel 4.9 dapat diketahui bahwa 74 responden yang diteliti. Secara umum persepsi responden terhadap item-item pernyataan pada standar akuntansi pemerintah berada pada skor 4,16 hal ini berarti bahwa rata-rata responden menjawab setuju pada variabel standar akuntansi pemerintah. Pada variabel standar akuntansi pemerintah terlihat bahwa nilai indeks tertinggi 4,35. Berada pada item pernyataan pertama. Responden penelitian ini terdiri dari Kepala dinas, Sub bagian umum dan kepegawaian, sub bagian perencanaan program, sub bagian keuangan sebagai partisipan penyusunan laporan keuangan sebagian besar berpendapat bahwa standar akuntansi pemerintah sangat berperan dalam kualitas laporan keuangan.

4) Analisis Deskriptif Terhadap Variabel Kualitas Laporan Keuangan Pemerintah Daerah (Y)

Analisis deskriptif terhadap variabel kualitas laporan keuangan pemerintah daerah terdiri dari 5 item pernyataan akan dilakukan dari hasil pernyataan responden

Tabel 4.10
Deskripsi Item Pernyataan Variabel Kualitas Laporan Keuangan Pemerintah Daerah

Jawaban Responden	STS	TS	R	S	SS	Total	Rata-rata
Bobot	1	2	3	4	5		
Y1			6	38	30	320	4,32
Y2		1	4	37	32	322	4,35
Y3			11	31	32	317	4,28
Y4			8	34	32	320	4,32
Y5			4	34	36	328	4,43
Rata- rata Keseluruhan							4,34

Sumber: Output SPSS 21 (2019)

Berdasarkan tabel 4.10 dapat diketahui bahwa 74 responden yang diteliti. Secara umum persepsi reponden terhadap item-item pernyataan pada kualitas laporan keuangan pemerintah daerah berada pada skor 4,34 hal ini berarti bahwa rata-rata responden menjawab setuju pada variabel kualitas laporan keuangan pemerintah daerah. Pada variabel kualitas laporan keuangan pemerintah daerah terlihat bahwa nilai indeks tertinggi 4,43. Berada pada item pernyataan pertama. Responden penelitian ini terdiri dari Kepala dinas, Sub bagian umum dan kepegawaian, sub bagian perencanaan progam, sub bagian keuangan sebagai partisipan penyusunan laporan keuangan sebagian besar berpendapat bahwa untuk menyusul laporan keuangan pemerintah daerah yang berkualitas harus memperhatikan unsur-unsur yang terdapat dalam proses penyusunan laporan keuangan seperti perencanaan anggaran, sistem informasi keuangan daerah dan standar akuntansi pemerintah.

C. Uji Kualitas Data

1. Uji Validitas

Uji validitas data merupakan prosedur untuk memastikan apakah kuesioner yang akan dipakai untuk mengatur variabel penelitian valid dan tidak. Kuesioner dapat dikatakan valid apabila pernyataan pada kuesioner mampu untuk mengungkapkan sesuatu yang diukur oleh kuesioner tersebut. Untuk mengetahui item pernyataan mempunyai r hitung $>$ r tabel. Maka dikatakan valid. Pada penelitian ini terdapat jumlah sampel $(n) = 74$ responden dan besarnya df dapat di hitung $74 - 2 = 72$ dengan $df = 72$ dan $\alpha = 0.05$ maka r tabel = 0,2287. Jadi item pernyataan yang valid mempunyai r hitung $>$ lebih besar dari 0,2287.

Adapun hasil uji validitas data dalam penelitian ini dapat dilihat tabel sebagai

berikut:

Tabel 4.11
Hasil Uji Validitas

Variable	Item	r hitung	R table	Keterangan
Perencanaan	X1.1	0,843	0,2287	Valid
Anggaran	X1.2	0,776	0,2287	Valid
	X1.3	0,745	0,2287	Valid
	X1.4	0,552	0,2287	Valid
	Sistem	X2.1	0,861	0,2287
Informasi	X2.2	0,820	0,2287	Valid
Keuangan	X2.3	0,807	0,2287	Valid
Daerah	X3.4	0,758	0,2287	Valid
Standar	X3.1	0,550	0,2287	Valid
Akuntansi	X3.2	0,354	0,2287	Valid
Pemerintah	X3.3	0,646	0,2287	Valid
	X3.4	0,629	0,2287	Valid
	X3.5	0,659	0,2287	Valid
	X3.6	0,609	0,2287	Valid
	X3.7	0,576	0,2287	Valid
	X3.8	0,668	0,2287	Valid

	X3.9	0,575	0,2287	Valid
	X3.10	0,654	0,2287	Valid
	X3.11	0,568	0,2287	Valid
	X3.12	0,619	0,2287	Valid
Kualitas	Y.1	0,803	0,2287	Valid
Laporan	Y.2	0,798	0,2287	Valid
Keuangan	Y.3	0,779	0,2287	Valid
Pemerintah	Y.4	0,735	0,2287	Valid
Daerah	Y.5	0,764	0,2287	Valid

Sumber: Output SPSS 21 (2019)

Berdasarkan tabel 4.11 tersebut menunjukkan bahwa seluruh item pernyataan memiliki nilai koefisien korelasi positif dan $> r$ tabel hal ini berarti bahwa data yang diperoleh telah valid dan dapat dilakukan pengujian data lebih lanjut.

2. Uji Reliabilitas

Uji realibilitas digunakan untuk mengukur suatu kuesioner yang merupakan indikator dari variabel atau konstruk. Suatu kuesioner dikatakan reliable atau handal jika jawaban seseorang terhadap pernyataan adalah konsisten atau stabil dari waktu ke waktu. Uji reliabilitas dapat dilakukan dengan metode *Alpha Cronbach* yakni suatu instrumen dikatakan realible jika memiliki koefisien keandalan realibilitas sebesar 0,60 atau lebih. Hasil pengujian reliabilitas data dapat dilakukan pada tabel berikut :

Tabel 4.12
Hasil Uji Reliabilitas

No	Variabel	<i>Cronbach' Alpha</i>	Keterangan
1	Perencanaan Anggaran	0,718	Reliable
2	Sistem Informasi Keuangan Daerah	0,826	Reliable
3	Standar Akuntansi Pemerintah	0,831	Reliable
4	Kualitas Laporan Keuangan Pemerintah Daerah	0,833	Reliable

Sumber: Output SPSS 21 (2019)

Tabel 4.12 menunjukkan nilai *Cronbach' Alpha* dari semua variabel lebih besar dari 0,60, sehingga dapat dikatakan bahwa instrumen dari kuesioner yang digunakan untuk penjelasan variabel Perencanaan Anggaran, Sistem Informasi keuangan Dearah, Standar Akuntansi Pemerintah dan Kualitas Laporan Keuangan Pemerintah Daerah yaitu dinyatakan handal atau dapat dipercaya sebagai alat ukur variabel.

D. Uji Asumsi Klasik

Sebelum menggunakan tekni analisis Regresi Linear Berganda untuk uji hipotesis, maka terlebih dahulu dilaksanakan uji asumsi klasik. Uji asumsi klasi dilakukan untuk melihat apakah asumsi-asumsi yang dilakukan dalam analisis Regresi Linear terpenuhi, uji asumsi klasik dalam penelitian ini menguji normalitas data secara statistik, uji multikolinearitas, uji heteroskedasitas, dan uji autokorelasi.

1. Uji Normalitas

Uji normalitas dilakukan untuk melihat apakah nilai residual terdistribusi secara normal atau tidak maka uji statistik yang dilakukan yaitu pengujian *one sample kolmogorov-Smirnov* lebih besar dari 0,05. Hasil pengujian normalitas yang dilakukan menunjukkan bahwa berdistribusi normal. Hal ini ditunjukkan dengan nilai signifikan $> 0,05$. Pengujian normalitas data juga dilakukan dengan menggunakan grafik yang histogram.

Tabel 4.13

Hasil Uji Normalitas - One-Sample Kolmogorov-Smirnov Test

		Unstandardized Residual
N		74
Normal Parameters ^{a,b}	Mean	0E-7
	Std. Deviation	1.84308468
	Absolute	.081
Most Extreme Differences	Positive	.081
	Negative	-.040
Kolmogorov-Smirnov Z		.693
Asymp. Sig. (2-tailed)		.722

a. Test distribution is Normal.

b. Calculated from data.

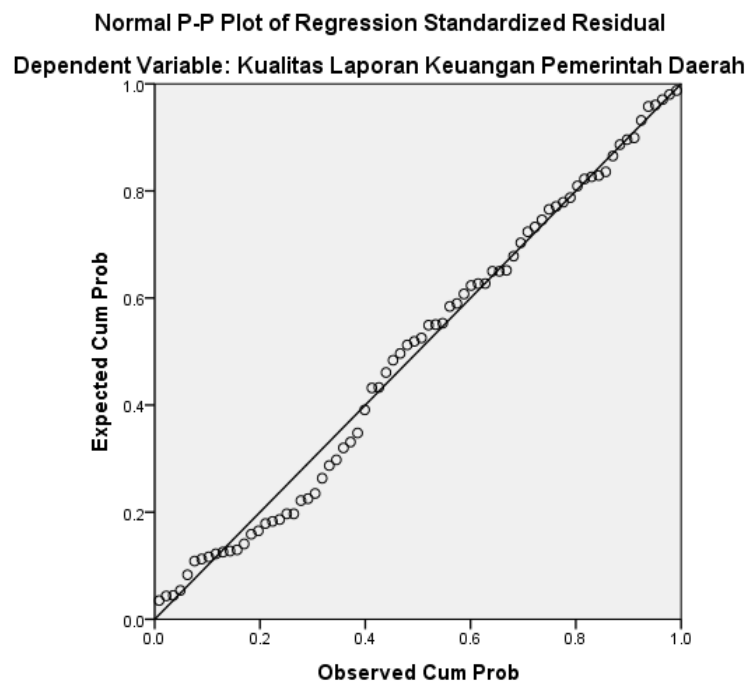
Sumber: Output SPSS 21 (2019)

Berdasarkan grafik histogram dan uji statistik sederhana dapat disimpulkan bahwa data terdistribusi normal. Hal ini dibuktikan dengan hasil uji statistik *kolmogorov-Smirnov*. Dari tabel 4.13 dapat dilihat signifikansi nilai *kolmogorov*

Smirnov yang diatas tingkat kepercayaan 5% yaitu sebesar 0,722. Hal tersebut menunjukkan bahwa data terdistribusi normal.

Selanjutnya faktor lain yang digunakan untuk melihat apakah data terdistribusi dengan normal yaitu dengan melihat grafik normal plot

Gambar 4.1
Hasil Uji Normalitas-Normal Probablity Plot



Sumber: Output SPSS 21 (2019)

Gambar 4.1 menunjukkan bahwa adanya titik-titik data yang tersebar disekitar garis diagonal dan penyebaran titik-titik tersebut mengikuti arah garis diagonal. Hal ini berarti bahwa model-model regresi dalam penelitian ini memenuhi asumsi normalitas berdasarkan analisis grafik normal probablity plot.

2. Uji Multikolinearitas

Uji Multikolinearitas bertujuan untuk menguji apakah model regresi ditemukan adanya korelasi antara variabel bebas (Independen). Model regresi yang baik seharusnya tidak terjadi korelasi diantara variabel independen. Pengujian Multikolonealritas dapat dilihat dari *tolerance falue* dan *variance inpation factor (VIF)* sebagai berikut:

1. Jika nilai tolerance > 0.10 dan VIF < 10 , maka dapat diartikan bahwa tidak terdapat Multikolinearitas pada penelitian tersebut
2. Jika nilai tolerance $< 0,10$ dan VIF > 10 , maka dapat diartikan bahwa terdapat Multikolinearitas pada penelitian tersebut.

Tabel 4.14
Hasil Uji Multikolinearitas

Coefficients^a

Model		Collinearity Statistics	
		Tolerance	VIF
1	Perencanaan Anggaran	.826	1.211
	Sistem Informasi	.735	1.360
	Keuangan Daerah		
	Standar Akuntansi Pemerintah	.818	1.222

a. Dependent Variable: Kualitas Laporan Keuangan
Pemerintah Daerah

Sumber: Output SPSS 21 (2019)

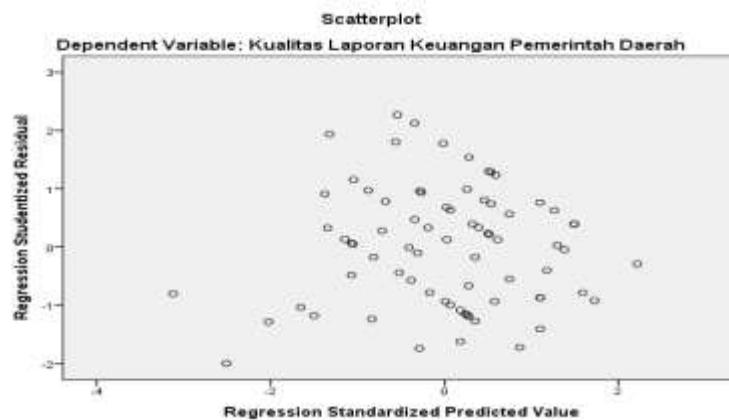
Berdasarkan hasil pengujian tabel 4.14 diatas, nilai VIF untuk semua variabel memiliki nilai lebih kecil dari 10. Untuk variabel Perencanaan Anggaran senilai 1,211, Sistem Informasi Keuangan Daerah senilai 1,360, dan standar akuntansi

pemerintah senilai 1,222. Hal ini menunjukkan bahwa tidak terdapat gejala multikolinieritas antar variabel independen karena semua variabel memiliki nilai kecil dari 10. Hasil ini juga didukung oleh nilai *tolerance* juga menunjukkan nilai yang lebih besar dari 0,10. Dimana variabel perencanaan anggaran 0,826. Variabel sistem informasi keuangan daerah sebesar 0,735 dan variabel standar akuntansi pemerintah sebesar 0,818.

3. Uji Heteroskedastisitas

Uji Heteroskedastisitas bertujuan menguji apakah dalam model regresi terjadi ketidaksamaan variance dan residual dari residual satu pengamatan ke pengamatan yang lain. Untuk mendeteksi adanya Heteroskedastisitas dapat dilakukan dengan menggunakan *Sactter Plot*. Apabila tidak terdapat pola yang teratur, maka model regresi tersebut bebas dari masalah heteroskedastisitas. Hasil pengujian heteroskedastisitas dengan metode *Sactter Plot* sebagai berikut :

Gambar 4.2
Hasil Uji Heteroskedastisitas- Grafik Scatterplot



Sumber: Output SPSS 21 (2019)

Hasil uji heteroskedastisitas dari gambar menunjukkan bahwa grafik Scatter Plot antara SRESID dan ZPRED menunjukkan pola penyebaran, dimana titik-titik penyebaran secara acak serta tersebar baik diatas maupun dibawah angka 0 pada sumbu Y. hal ini dapat disimpulkan bahwa tidak terjadi heteroskedstas. Pada model regresi, sehingga model regresi layak dipakai untuk memprediksi kualitas laporan keuangan pemerintah daerah. Berdasarkan perencanaan anggaran, sistem informasi keuangan daerah dan standar akuntansi pemerintah.

untuk menguji heteroskedastisitas ini juga dapat dilakukan dengan uji *glejser* hasil pengujian dapat disajikan pada tabel 4.22 jika nilai signifikansi lebih besar dari 0,05 maka tidak terjadi heteroskedastisitas pada nilai signifikansi lebih kecil dari 0,05 maka terjadi heteroskedastisitas.

Tabel 4.15
Hasil Uji heteroskedastisitas- Uji Glajser
Coefficients^a

Model	Unstandardized Coefficients		Standardized Coefficients	t	Sig.
	B	Std. Error	Beta		
(Constant)	3.222	1.495		2.155	.035
1 Perencanaan Anggaran	-.047	.054	-.113	-.878	.383
Sistem Informasi Keuangan Daerah	-.060	.065	-.126	-.920	.361
Standar Akuntansi Pemerintah	.002	.031	.007	.055	.956

a. Dependent Variable: AbsUt

Sumber: Output SPSS 21 (2019)

Uji glejser pada tabel 4.15 diatas, dapat diketahui untuk semua variabel independen tingkat signifikannya diatas tingkat kepercayaan 5%. Dapat disimpulkan bahwa model regresi tidak mengandung adanya heteroskedasitas.

4. Uji Autokorelasi

Uji autokorelasi bertujuan untuk menguji dalam model regresi linear ada atau tidak korelasi antara kesalahan pengganggu pada periode t dengan kesalahan pengganggu pada periode $t-1$ atau periode sebelumnya. Uji autokorelasi ini menggunakan Durbin Watson. Berikut hasil uji autokorelasi :

Tabel 4.16
Hasil Uji autokorelasi

Model Summary^b

Model	R	R Square	Adjusted R Square	Std. Error of the Estimate	Durbin-Watson
1	.682 ^a	.464	.442	1.88217	1.775

a. Predictors: (Constant), Standar Akuntansi Pemerintah, Perencanaan Anggaran, Sistem Informasi Keuangan Daerah

5. Dependent Variable: Kualitas Laporan Keuangan Pemerintah Daerah

Sumber: Output SPSS 21 (2019)

Berdasarkan tabel 4.16 diatas nilai Durbin Watson sebesar 1,775, pembandingan menggunakan nilai signifikansi 5%, jumlah sampel 74 (n), dan jumlah variabel independen 3 ($k=3$), maka di tabel Durbin Watson akan di dapat nilai du sebesar 1,7383. Karena dilai DW 1,775 lebih besar dari batas atas (du) 1, 7383 dan kurang dari 4 - 1,7383 (2,2617), maka dapat disimpulkan bahwa tidak terdapat autokorelasi.

E. Uji Hipotesis

Teknik analisis yang digunakan untuk menguji hipotesis H_1 , H_2 , dan H_3 menggunakan analisis regresi berganda dengan meregresikan variabel independen (Perencanaan Anggaran, Sistem Informasi Keuangan Daerah dan Standar Akuntansi pemerintah) terhadap variabel dependen (Kualitas laporan keuangan pemerintah daerah).

a. Hasil Uji regresi Berganda Hipotesis penelitian H_1 , H_2 , dan H_3

Pengujian hipotesis H_1 , H_2 dan H_3 dilakukan dengan analisis regresi berganda pengaruh Perencanaan anggaran, sistem informasi keuangan daerah dan standar akuntansi pemerintah terhadap kualitas laporan keuangan pemerintah daerah hasil pengujian tersebut ditampilkan sebagai berikut :

Tabel 4.17
Hasil Uji Koefisien Determinasi (R^2)
Model Summary

Model	R	R Square	Adjusted R Square	Std. Error of the Estimate
1	.682 ^a	.464	.442	1.88217

a. Predictors: (Constant), Standar Akuntansi Pemerintah, Perencanaan Anggaran, Sistem Informasi Keuangan Daerah

Sumber: Output SPSS 21 (2019)

Berdasarkan tabel 4.17 di atas R adalah 0,682 atau 68,2%. Hal ini menunjukkan bahwa perencanaan anggaran, sistem informasi keuangan daerah dan standar akuntansi pemerintah berpengaruh kuat terhadap kualitas laporan keuangan

pemerintah daerah. Hasil uji koefisien determinasi diatas menunjukkan nilai *R Square* dari model regresi digunakan untuk mengetahui seberapa besar kemampuan variabel bebas (*independent*) dalam menerangkan variabel terkait (*dependent*). Dari tabel diatas dapat diketahui bahwa nilai *R Square* sebesar 0,464, hal ini berarti bahwa 46,4% yang menunjukkan bahwa kualitas laporan keuangan pemerintah daerah variabel perencanaan anggaran, sistem informasi keuangan daerah, dan standar akuntansi pemerintah. Sisanya sebesar 53,6% dipengaruhi oleh variabel lain yang belum diteliti dalam penelitian ini.

Tabel 4.18
Hasil Uji F-Uji Simultan
ANOVA^a

Model	Sum of Squares	Df	Mean Square	F	Sig.
1 Regression	217.305	3	72.435	20.684	.000 ^b
Residual	248.641	71	3.502		
Total	465.947	74			

a. Dependent Variable: Kualitas Laporan Keuangan Pemerintah Daerah

b. Predictors: (Constant), Standar Akuntansi Pemerintah, Perencanaan Anggaran, Sistem Informasi Keuangan Daerah

Sumber: Output SPSS 21 (2019)

Berdasarkan tabel 4.18 dapat dilihat bahwa dalam pengujian regresi berganda menunjukkan hasil F hitung sebesar 20.684 dengan tingkat signifikan 0,00 yang lebih kecil dari 0,05 dimana nilai F hitung (20,684) lebih besar dari nilai tabelnya sebesar 2,73 (df1= 4-1 dan df2= 74-3=71). Perencanaan anggaran, sistem informasi keuangan

aerah dan standar akuntansi pemerintah secara bersama-sama berpengaruh terhadap kualitas laporan keuangan pemerintah daerah

Tabel 4.19
Hasil Uji T Hitung
Coefficients^a

Model	Unstandardized Coefficients		Standardized Coefficients	T	Sig.
	B	Std. Error	Beta		
(Constant)	2.032	2.749		.739	.462
1 Perencanaan Anggaran	.236	.099	.230	2.389	.020
1 Sistem Informasi Keuangan Daerah	.434	.119	.371	3.637	.001
1 Standar Akuntansi Pemerintah	.168	.057	.287	2.968	.004

a. Dependent Variable: Kualitas Laporan Keuangan Pemerintah Daerah

Sumber: Output SPSS 21 (2019)

Berdasarkan tabel 4.19 diatas dapat dianalisis model estimasi sebagai berikut

$$Y = 2.032 + 0,236 X_1 + 0,434 X_2 + 0,168 X_3 + e$$

dari persamaan diatas dapat dijelaskan bahwa :

- a) Nilai konstanta sebesar 2,032 mengindikasikan bahwa jika variabel independen (perencanaan anggaran, sistem informasi keuangan daerah dan standar akuntansi pemerintah) adalah 0 maka kualitas laporan keuangan pemerintah daerah akan terjadi sebesar 2,032.

- b) Koefisien regresi variabel perencanaan anggaran (X1) sebesar 0,236 mengindikasikan bahwa setiap kenaikan satu satuan variabel perencanaan anggaran akan meningkatkan kualitas laporan keuangan pemerintah daerah sebesar 0,236
- c) Koefisien regresi variabel sistem informasi keuangan daerah (X2) sebesar 0,434 mengindikasikan bahwa setiap kenaikan suatu variabel sistem informasi keuangan daerah akan meningkatkan kualitas laporan keuangan pemerintah daerah.
- d) Koefisien regresi variabel standar akuntansi pemerintah (X3) sebesar 0,168 akan mengindikasikan bahwa setiap kenaikan suatu variabel standar akuntansi pemerintah akan meningkatkan kualitas laporan keuangan pemerintah daerah

Hasil interpretasi hipotesis penelitian (H_1 , H_2 dan H_3) yang diajukan dapat dilihat sebagai berikut:

- 1) Perencanaan anggaran berpengaruh positif dan signifikan terhadap kualitas laporan keuangan pemerintah daerah (H_1)

Berdasarkan tabel 4.19 dapat dilihat bahwa variabel perencanaan anggaran memiliki t hitung $>$ t tabel yaitu sebesar 2,389 sementara t tabel sebesar 1,993 dengan tingkat signifikan 0,020 yang lebih kecil dari 0,05 maka H_1 diterima. Hal ini berarti perencanaan anggaran berpengaruh positif dan signifikan terhadap kualitas laporan keuangan pemerintah daerah. Hasil penelitian ini menunjukkan dengan adanya perencanaan anggaran akan meningkatkan kualitas laporan keuangan

- 2) Sistem informasi keuangan daerah berpengaruh positif dan signifikan terhadap kualitas laporan keuangan pemerintah daerah (H_2)

Berdasarkan tabel 4.19 dapat dilihat bahwa variabel Sistem informasi keuangan daerah memiliki t hitung $>$ t tabel yaitu sebesar 3,637 sementara t tabel sebesar 1,993 dengan tingkat signifikan 0,001 yang lebih kecil dari 0,05 maka H_2 diterima. Hal ini berarti Sistem informasi keuangan daerah berpengaruh positif dan signifikan terhadap kualitas laporan keuangan pemerintah daerah. Hasil penelitian ini menunjukkan dengan adanya Sistem informasi keuangan daerah akan meningkatkan kualitas laporan keuangan.

- 3) Standar Akuntansi Pemerintah berpengaruh positif dan signifikan terhadap kualitas laporan keuangan pemerintah daerah (H_3)

Berdasarkan tabel 4.19 dapat dilihat bahwa variabel standar akuntansi pemerintah memiliki t hitung $>$ t tabel yaitu sebesar 2,968 sementara t tabel sebesar 1,993 dengan tingkat signifikan 0,004 yang lebih kecil dari 0,05 maka H_3 diterima. Hal ini berarti setiap kenaikan standar akuntansi pemerintah akan meningkatkan kualitas laporan keuangan.

F. Pembahasan Penelitian

1. Pengaruh perencanaan Anggaran terhadap kualitas laporan keuangan pemerintah daerah

Hasil penelitian pertama (H_1) yang diajukan dalam penelitian ini adalah perencanaan anggaran berpengaruh positif dan signifikan terhadap kualitas laporan

keuangan pemerintah daerah. Hasil analisis dalam penelitian ini menunjukkan nilai perencanaan anggaran sebesar 2,389 dengan tingkat signifikan 0,020 yang lebih kecil dari 0,05 maka H_1 diterima. Hal ini berarti perencanaan anggaran berpengaruh positif dan signifikan terhadap kualitas laporan keuangan pemerintah daerah. Hasil penelitian ini menunjukkan dengan adanya perencanaan anggaran akan meningkatkan kualitas laporan keuangan

Penyusunan Rencana Kerja Anggaran yang memadai dapat mendorong peningkatan kualitas laporan keuangan satuan kerja, dimana jika penentuan akun yang tepat dalam bagan akun standar, yang dijalankan oleh pengelola keuangan dengan penuh komitmen, melalui prosedur yang telah ditetapkan, maka akan dapat disusun laporan keuangan yang berkualitas. Sehingga para pemakai laporan keuangan kemungkinan kecil akan disesatkan (Ritu, 2015). Untuk mencapai pengelolaan keuangan yang efektif maka diperlukan perencanaan yang baik. Bila perencanaan pada tahapan awal buruk akan berdampak pada buruk perencanaan berikutnya (Hikmah dan Busaini, 2015). Dalam penelitian yang lain, Yunita dan Sabaruddinsah (2011), Rahayu dkk., (2014), dan Kimunguyi dkk., (2015) membuktikan bahwa proses penyusunan anggaran berpengaruh positif terhadap kinerja laporan keuangan daerah.

2. Pengaruh sistem informasi keuangan daerah terhadap kualitas laporan keuangan pemerintah daerah

Hasil penelitian kedua (H_2) yang diajukan dalam penelitian ini adalah sistem informasi keuangan daerah berpengaruh positif dan signifikan terhadap kualitas

laporan keuangan pemerintah daerah. Hasil analisis dalam penelitian ini menunjukkan nilai sistem informasi keuangan daerah sebesar 3,637 sementara tingkat signifikan 0,001 yang lebih kecil dari 0,05 maka H_2 diterima. Hal ini berarti Sistem informasi keuangan daerah berpengaruh positif dan signifikan terhadap kualitas laporan keuangan pemerintah daerah. Hasil penelitian ini menunjukkan dengan adanya Sistem informasi keuangan daerah akan meningkatkan kualitas laporan keuangan.

Sistem informasi keuangan daerah merupakan salah satu bentuk pengendalian yang digunakan untuk mencapai kinerja, hal ini karena SIKD membantu manajemen tingkat menengah mengendalikan instansi untuk mencapai sasaran yang sudah ditetapkan (Sudaryanti, 2013). Sistem informasi dibutuhkan dalam proses penyusunan dan pelaporan laporan keuangan, untuk dapat menyediakan informasi secara tepat dan akurat dibutuhkan suatu sistem yang dapat digunakan dalam rangka menyediakan informasi. Hal ini untuk mendukung keterandalan informasi kualitas laporan keuangan, hal ini juga sesuai dengan teori *stewardship* dimana akuntansi sektor publik telah dipersiapkan untuk memenuhi kebutuhan informasi bagi hubungan antara *stewards* dengan *principals*. Sistem informasi keuangan daerah merupakan sistem yang digunakan oleh pemerintah daerah untuk mengakses dan mempublikasi informasi kepada publik. Sistem informasi keuangan daerah berpengaruh terhadap kualitas laporan keuangan. Yuliani dkk. (2010) yang mengatakan bahwa sistem informasi keuangan daerah memiliki pengaruh terhadap kualitas laporan keuangan. Hal senada diungkapkan para peneliti setelahnya, seperti

yang diungkapkan Hanifa dkk. (2016), Surjono dan Firdaus (2017), dan Armel (2017) yang mengatakan bahwa sistem informasi keuangan daerah juga berpengaruh terhadap kualitas laporan keuangan.

3. Pengaruh Standar akuntansi pemerintah terhadap kualitas laporan keuangan pemerintah daerah

Hasil penelitian ketiga (H_3) yang diajukan dalam penelitian ini adalah Standar akuntansi pemerintah berpengaruh positif dan signifikan terhadap kualitas laporan keuangan pemerintah daerah. Hasil analisis dalam penelitian ini menunjukkan nilai standar akuntansi pemerintah sebesar 2,968 dengan tingkat signifikan 0,004 yang lebih kecil dari 0,05 maka H_3 diterima. Hal ini berarti setiap kenaikan standar akuntansi pemerintah akan meningkatkan kualitas laporan keuangan.

Laporan keuangan pemerintah yang berkualitas sangatlah penting disajikan sesuai dengan Standar Akuntansi Pemerintah (SAP), karena laporan keuangan mampu memberikan informasi yang relevan, andal, dapat dibandingkan dan dapat dipahami. Standar akuntansi pemerintah dibutuhkan dalam rangka penyusunan laporan pertanggungjawaban pelaksanaan APBD berupa laporan keuangan yang setidaknya meliputi Laporan Realisasi Anggaran, Neraca, Laporan Arus Kas, dan Catatan atas Laporan Keuangan.

Penerapan Standar Akuntansi pemerintah dapat memberikan pengaruh terhadap kualitas laporan keuangan pemerintah daerah sebagai pertanggungjawaban keuangan pemerintah, yang diharapkan akan menghasilkan sebuah laporan pertanggungjawaban yang bermutu, memberikan informasi yang lengkap, akurat

dan mudah dipahami. Menurut beberapa penelitian, penerapan standar akuntansi yang benar akan meningkatkan kualitas laporan keuangan seperti yang dikemukakan Nugraheni dan subaweh (2008) yang mengungkapkan bahwa terdapat perubahan atau perbedaan atas hasil laporan keuangan yang lebih berkualitas setelah menerapkan SAP dengan sebelum menerapkan SAP . Hal senada juga diungkapkan oleh Azlim dkk. (2012), Wati dkk. (2014), dan Udiyanti dkk. (2014) yang mengatakan bahwa penerapan standar akuntansi pemerintah berpengaruh positif terhadap kualitas laporan keuangan.



BAB V

PENUTUP

A. Kesimpulan

Penelitian ini mempunyai tujuan untuk mengetahui pengaruh perencanaan anggaran, sistem informasi keuangan daerah dan standar akuntansi pemerintah terhadap kualitas laporan keuangan pemerintah daerah.

1. Berdasarkan hasil analisis menunjukkan bahwa perencanaan anggaran berpengaruh positif dan signifikan terhadap kualitas laporan keuangan pemerintah daerah. Hal ini menunjukkan bahwa perencanaan anggaran sangat berperan penting untuk mencapai kualitas laporan keuangan pemerintah daerah.
2. Berdasarkan hasil analisis menunjukkan bahwa sistem informasi keuangan daerah berpengaruh positif dan signifikan terhadap kualitas laporan keuangan pemerintah daerah. Hal ini menunjukkan bahwa dengan dimanfaatkannya sistem informasi keuangan daerah dengan baik maka akan meningkatkan kualitas laporan keuangan pemerintah daerah.
3. Berdasarkan hasil analisis menunjukkan bahwa standar akuntansi pemerintah berpengaruh positif dan signifikan terhadap kualitas laporan keuangan pemerintah daerah. Hal ini menunjukkan bahwa dengan diterapkannya standar akuntansi pemerintah sebagai pedoman dalam menyusun laporan keuangan maka akan menghasilkan laporan keuangan yang berkualitas.

B. *Ketersabatasan Penelitian*

1. Pelaksanaan pengukuran yang tidak menghadapkan responden dengan kondisi nyata dikhawatirkan menyebabkan responden menjawab pernyataan survey secara normative, sehingga hasil penelitian ini bisa saja menjadi bias dengan kondisi yang sebenarnya dilapangan.
2. Dari jumlah Satuan Kerja Perangkat Daerah di Kabupaten Enrekang hanya 20 SKPD yang bersedia mengisi kuesioner. Hal ini menyebabkan karena permasalahan perizian yang rumit dan kesibukan pelatihan serta kunjung kerja para pegawai pada SKPD tertentu.

C. *Implikasi Penelitian*

Berdasarkan hasil analisis, pembahasan dan kesimpulan. Adapun implikasi dari penelitian yang telah dilakukan, yakni dinyatakan dalam bentuk saran-saran yang diberikan melalui hasil penelitian agar dapat mendapatkan hasil yang lebih baik, yakni:

Bagi pemerintah Kabupaten Enrekang diharapkan untuk memerhatikan sumber daya manusia yang berkompeten dan mampu untuk menangani pengelolaan dan pelaporan keuangan serta mempunyai pemahaman yang luas mengenai Standar Akuntansi Pemerintah, mampu menggunakan Sistem Informasi Keuangan Daerah dengan baik dan mampu merencanakan Anggaran dengan baik dan tepat. Berhubung SDM yang memadai dan pengetahuan yang dimiliki, sesuai dengan apa yang dibutuhkan, sehingga laporan keuangan akan lebih berkualitas.

DAFTAR PUSTAKA

- Arifin, J. F., dan S. Pratolo. 2012. Pengaruh Kualitas Sistem Informasi Keuangan Daerah terhadap Kepuasan Aparatur Pemerintah Daerah Menggunakan Metode Model Delon dan Mclean. *Jurnal akuntansi & Investasi*, 13(1): 28-34.
- Arifin, N. M., L. Handajani, dan Alamsyah. 2016. Kualitas Laporan Keuangan dan Kepercayaan *Stakeholder* (Studi Pada Satuan Kerja Wilayah Kerja Kppn Mataram). *Jaffa*, 4(2): 121-144.
- Armel, R. Y. G. 2017. Pengaruh Kompetensi Sumber Daya Manusia, Penerapan Standar Akuntansi Pemerintah, Pemanfaatan Teknologi dan Sistem Pengendalian Internal Terhadap Kualitas Laporan Keuangan Pemerintah Daerah. *JOM Fekon*, 4(1): 105-119.
- Azlim., Darwanis, dan U. A. Bakar. 2012. Pengaruh Penerapan Good Governance dan Standar Akuntansi Pemerintahan terhadap kualitas Informasi Keuangan SKPD di Kota Banda Aceh. *Jurnal Akuntansi Pascasarjana Universitas Syiah Kuala*, 1(1):1-14.
- Defitri, S. Y. 2018. Pengaruh Pengelolaan Keuangan Dan Sistem Akuntansi Keuangan Daerah Terhadap Kualitas Laporan Keuangan Pemerintah Daerah. *Jurnal Benefita*, 3(1): 67-75.
- Ghozali, Imam, *Aplikasi Analisis Multivariate dengan Program IBM SPSS 21*. Semarang: Badan Penerbit Universitas Diponegoro, 2013.
- Hanifa, L., A. B. Wawo, dan Husin. 2016. Pengaruh Kompetensi Pengelola Keuangan dan Sistem Akuntansi Keuangan Daerah terhadap Kualitas Laporan Keuangan. *Jurnal Progres Ekonomi Pembangunan*, 1(2): 65-80.
- Hikmah, N., Busaini, dan S. Pancawati. 2015. Pengaruh Kapasitas Sumber Daya Manusia, Perencanaan Anggaran, Politik Penganggaran, dan Transparansi Publik terhadap Sinkronisasi Dokumen APBD dengan KUA-PPAS pada Pemerintah Kabupaten Lombok Barat. *Jurnal Akuntansi Akrua*, 3(1): 103-115.
- Indriantoro, Nur dan Bambang Supomo. *Metodologi Penelitian Bisnis Untuk Akuntansi dan Manajemen*. Edisi Pertama. Yogyakarta: BPFE Fakultas Ekonomi dan Bisnis UGM, 2013.
- Juwita, R. 2013. Pengaruh Implementasi Standar Akuntansi Pemerintahan dan Sistem Informasi Akuntansi terhadap Kualitas Laporan Keuangan. *Trikonomika*, 12(2): 201-214.

- Kimunguyi, S. F. Memba dan A. Njeru. 2015. Effect Of Budgetary Process On Financial Performance Of Ngos In Health Sector In Kenya. *International Journal of Business and Social Science*, 6(12): 163-172.
- Mayasari, R. P. 2012. Pengaruh Kualitas Anggota Dewan terhadap Pengawasan APBD dengan Tata Pemerintahan yang Baik Sebagai Variabel Moderating. *Jurnal Ekonomi dan Informasi Akuntansi (JENIUS)*, 2(1): 48-64.
- Munasyir. 2015. Pengaruh Penerapan Standar Akuntansi Pemerintahan dan Sistem Pengendalian Intern Pemerintah terhadap Kualitas Laporan Keuangan Satuan Kerja Perangkat Daerah di Kabupaten Acehutara. *Jurnal Magister Akuntansi Pascasarjana Universitas Syiah Kuala*, 4(4): 23-35.
- Nosihana, A., dan R. Yaya. 2016. Internet Financial Reporting dan Faktor-Faktor yang Mempengaruhinya pada Pemerintah Kota dan Kabupaten Di Indonesia. *Jurnal Dinamika Akuntansi dan Bisnis*, 3(2): 89-104.
- Nugraheni, P., dan I. Subaweh. 2008. Pengaruh Penerapan Standar Akuntansi Pemerintahan terhadap Kualitas Laporan Keuangan. *Jurnal Ekonomi Bisnis*, 1(13): 48-58.
- Nurhayati. 2017. Pengaruh Penerapan Sistem Informasi Akuntansi Pemerintah terhadap Kualitas Laporan Keuangan pada Komisi Independen Pemilihan Aceh. *Jurnal Akuntansi dan manajemen*, 8(2): 54-66.
- Oktarina, M., K. Raharjo, dan R. Andini. 2016. Pengaruh Penerapan Standar Akuntansi Pemerintahan, Kualitas Aparatur Pemerintah Daerah dan Good Governance terhadap Kualitas Laporan Keuangan di Kota Semarang. *Journal Of Accounting*, 2(2)1-15.
- Pujiswara, I. B., N. T. Herawati, dan N. K. Sinarwati. 2014. Pengaruh Pemanfaatan Sistem Informasi Akuntansi Keuangan Daerah dan Pengawasan Keuangan Daerah terhadap Nilai Informasi Pelaporan Keuangan dan Akuntabilitas Pemerintah Daerah (Studi Pada Satuan Kerja Perangkat Daerah di Kabupaten Klungkung). *e-Journal S1 Ak Universitas Pendidikan Ganesha*, 2(1): 1-12.
- Putri, A. 2017. Pengaruh Penerapan Sistem Informasi Keuangan Daerah, Penerapan Standar Akuntansi Pemerintah dan Pemanfaatan Teknologi Informasi terhadap Kualitas Informasi Pelaporan Keuangan Pemerintah Daerah. *JOM Fekon*, 4(1): 699-713.
- Raharjo, E. 2007. Teori Agensi dan Teori Stewardship dalam Perspektif Akuntansi. *Fokus Ekonomi*, 2(1): 37-46.
- Rahayu, S., U. Ludigdo dan D. Affandy. 2007. Studi Fenomenologis Proses Penyusunan Anggaran Daerah (Bukti Empiris Dari Satu Satuan Kerja

Perangkat Daerah Di Provinsi Jambi). *Simposium Nasional Akuntansi X Makasar*. Juli: 1-22.

- Ritu, K. 2015. Pengaruh Rencana Kerja Anggaran Terhadap Kualitas Laporan Keuangan Satuan Kerja (Studi Kasus pada Kantor Pelayanan Perbendaharaan Negara Surabaya II). *E-journal Universitas Widyatama*, Vol.1. h. 1-20.
- Sanjaya, A. 2017. Pengaruh Penerapan Standar Akuntansi Pemerintah, Sistem Pengendalian Intern, Sistem Akuntansi Keuangan Daerah, dan Sumber Daya Manusia terhadap Kualitas Laporan Keuangan Pemerintah Daerah dengan Komitmen Organisasi Sebagai Pemoderasi (Studi pada SKPD Kabupaten Kampar). *JOM Fekon*, 4(1): 366-380.
- Septiani, A. 2005. Faktor-Faktor yang Mempengaruhi Ketepatanwaktuan Pelaporan Keuangan Pada Pasar Modal Yang Sedang Berkembang; Perspektif Teori Pengungkapan.
- Setyowati, L., W. Isthika, dan R. D. Pratiwi. 2016. Faktor-Faktor yang Mempengaruhi Kualitas Laporan Keuangan Pemerintah Daerah Kota Semarang. *Kinerja*, 20(2): 179-191.
- Sudaryanti, D. 2013. Pengaruh Penganggaran terhadap Kinerja Aparat PEMDA melalui Sistem informasi Keuangan Daerah. *Jurnal Ekonomi dan Bisnis*, 12(01): 11-24.
- Sugiyono. *Statistika Untuk Penelitian*. Jakarta: Alfabet, 2011.
- Surjono, W, dan N. R. Firdaus. 2017. Pengaruh Sistem Akuntansi Keuangan Daerah terhadap Akuntabilitas Laporan Keuangan pada Satuan Kerja Dinas Pendapatan dan pengelolaan Keuangan (DPPK) Pemerintah Daerah Kabupaten Bandung. *Jurnal Riset Akuntansi dan Keuangan*, 5(1): 1357-1368.
- Susilawati, dan D. S. Riana. 2014. Standar Akuntansi Pemerintah dan Sistem Pengendalian Intern sebagai Antecedent Kualitas Laporan Keuangan Pemerintah Daerah. *STAR-Study & Accounting Research*, 11(1): 15-32.
- Syarifudin, A. 2014. Pengaruh Kompetensi SDM dan Peran Audit terhadap Kualitas Laporan Keuangan Pemerintah Daerah dengan Variabel Intervening Sistem Pengendalian Internal Pemerintah (studi empiris pada Pemkab Kebumen). *Jurnal Fokus Bisnis*, 14(02): 26-44.
- Udiyanti, N. L. N., A. T. Atmadja, dan N. A. S. Darmawan. 2014. Pengaruh Penerapan Standar Akuntansi Pemerintahan, Sistem Pengendalian Internal, dan Kompetensi Staf Akuntansi terhadap Kualitas Laporan Keuangan

- Pemerintah Daerah. *e-Journal SI Ak Universitas Pendidikan Ganesha*, 2(1): 1-11.
- Wati, K. D., N. T. Herawati, dan N. K. Sinarwati. 2014. Pengaruh Kompetensi SDM, Penerapan SAP, dan Sistem Akuntansi Keuangan Daerah terhadap Kualitas Laporan Keuangan Daerah. *E-Journal SI Ak Universitas Pendidikan Ganesha*, 2(1): 1-11.
- Yuliani, S., Nadirsyah, dan U. Bakar. 2010. Pengaruh Pemahaman Akuntansi, Pemanfaatan Sistem Informasi Akuntansi Keuangan Daerah dan Peran Internal Audit terhadap Kualitas Laporan Keuangan Pemerintah Daerah. *Jurnal Telaah & Riset Akuntansi*, 3(2): 206-220.
- Yunita, E. N. dan Sabaruddinsah. 2011. Pengaruh Partisipasi Anggaran Dan Teknologi Informasi Terhadap Kinerja Manajerial (Studi Empiris Pada Perusahaan Manufaktur Di Bogor. *Jurnal Universitas Islam 45 Bekasi*. 2(1): 1-14.
- Yusup, M. 2016. Pengaruh Sistem Informasi Pengelolaan Keuangan Daerah terhadap Kualitas Laporan Keuangan. *Jurnal Ekonomi, Bisnis & Entrepreneurship*, 10(2): 149-160.
- Zeyn, E. 2011a. Pengaruh Good Governance dan Standar Akuntansi Pemerintahan terhadap Akuntabilitas Keuangan Daerah dengan Komitmen Organisasi Sebagai Pemoderasi. *Jurnal Reviu Akuntansi dan Keuangan*, 1(1): 21-37.
- , 2011b. Pengaruh Penerapan Good Governance dan Standar Akuntansi Pemerintahan terhadap Akuntabilitas Keuangan. *Trikonomika*, 10(1): 52-62.
- Zoelisty, C., dan Adityawarman. 2014. Amanah Sebagai Konsep Pengendalian Internal Pada Pelaporan Keuangan Masjid (Studi Kasus Pada Masjid Di Lingkungan Universitas Diponegoro). *Diponegoro Journal Of Accounting*, 3(3): 1-12.

L

A

M

P

I

R

A

N



A. KUESIONER PENELITIAN

Kepada Yth:

Responden

Di Tempat

Bersama ini saya:

Nama : Musdalifah

NIM : 90400115105

Status : Mahasiswa Strata 1 (S1), Fakultas Ekonomi dan Bisnis Islam, Jurusan Akuntansi, UIN Alauddin Makassar

Dalam rangka menyelesaikan tugas akhir Strata Satu (S1) pada UIN Alauddin Makassar Fakultas Ekonomi dan Bisnis Islam Jurusan Akuntansi, yang mana salah satu persyaratannya adalah penulisan skripsi, maka untuk keperluan tersebut saya sangat membutuhkan data-data analisis sebagaimana "Daftar Kuesioner" terlampir.

Adapun judul skripsi yang saya ajukan dalam penelitian ini adalah **"Pengaruh Perencanaan Anggaran, Sistem Informasi Keuangan Daerah dan Standar Akuntansi Pemerintah terhadap Kualitas Laporan Keuangan Pemerintah Daerah"** untuk itu mohon kesediaan Bapak/Ibu dan Saudara/i meluangkan waktu untuk dapat mengisi pertanyaan-pertanyaan dibawah ini.

Bapak/Ibu dan Saudara/i cukup memberikan tanda silang (√) pada pilihan jawaban yang tersedia (rentang angka dari 1 sampai dengan 5). Setiap pernyataan mengharapkan hanya satu jawaban dan setiap angka akan mewakili tingkat kesesuaian dengan pendapat yang diberikan :

Jawaban Bapak/Ibu dan Saudara/i berikan akan dijamin kerahasiaannya serta orientitasnya. Kejujuran dan kebenaran jawaban yang Bapak/Ibu dan Saudara/i berikan adalah bantuan yang tidak ternilai bagi saya. Akhirnya atas perhatian dan bantuannya saya ucapkan terima kasih.

Makassar,/...../2019

Peneliti

Musdalifah
Nim: 90400115105

IDENTITAS RESPONDEN

Mohon dijawab pada isian yang telah disediakan dan pilihlah jawaban pada pertanyaan pilihan dengan memberi tanda (√) pada satu jawaban yang sesuai dengan kondisi Bapak/Ibu.

1. Nama (boleh tidak diisi) :
2. Nama Instansi Pemerintah :
3. Umur :
4. Jenis Kelamin : Pria Wanita
5. Pendidikan Terakhir : S3 S2 S1 D3
6. Jabatan :
7. Lama Kerja :Tahun.....Bulan

Cara Pengisian Kuesioner

Bapak/Ibu cukup memberikan tanda (√) pada pilihan jawaban yang tersedia (rentang angka dari 1 sampai dengan 5). Setiap pernyataan mengharapkan hanya satu jawaban dan setiap angka akan mewakili tingkat kesesuaian dengan pendapat yang diberikan :

- 1 = Sangat Tidak Setuju
- 2 = Tidak Setuju
- 3 = Ragu-Ragu/Netral
- 4 = Setuju
- 5= Sangat Setuju

DAFTAR PERNYATAAN

1. Perencanaan Anggaran

NO.	PERNYATAAN	NILAI				
		STS 1	TS 2	N 3	S 4	SS 5
Bagaimana Pendapat Bapak/Ibu Mengenai Pernyataan Berikut:						
1.	Peran saudara dalam penyusunan anggaran di instansi sangat besar					
2.	Dalam penyusunan anggaran, waktu yang tersedia sudah cukup sehingga data pendukung bisa lengkapi.					
3.	Penyusunan rencana SKPD sudah melibatkan seluruh unit terkait yang telah ditunjuk sesuai dengan perundang-undangan.					
4.	Peran atasan saudara dalam menjelaskan adanya alasan tertentu untuk merevisi anggaran sangat besar					

2. Sistem Informasi Keuangan Daerah

NO.	PERNYATAAN	NILAI				
		STS 1	TS 2	N 3	S 4	SS 5
Bagaimana Pendapat Bapak/Ibu Mengenai Pernyataan Berikut:						
1.	Pemanfaatan teknologi informasi membuka peluang untuk mengakses, mengelola, dan mendayagunakan informasi keuangan secara cepat dan akurat					
2.	Optimalisasi pemanfaatan teknologi informasi didukung ketersediaan perangkat keras (komputer) dan perangkat lunak (software) yang digunakan.					
3.	Penyajian laporan keuangan yang terkomputerisasi secara penuh mampu memenuhi relevansi dan ketepatan waktu penyajian.					

4.	Teknologi informasi merupakan alat yang berfungsi untuk mendukung kesuksesan pelaksanaan sistem pelaporan keuangan dengan mempermudah dan mempercepat serta menciptakan keakuratan hasil, berupa laporan keuangan.					
----	--------------------------------------------------------------------------------------------------------------------------------------------------------------------------------------------------------------------	--	--	--	--	--

3. Standar Akuntansi Pemerintah

NO.	PERNYATAAN	NILAI				
		STS 1	TS 2	N 3	S 4	SS 5
Bagaimana Pendapat Bapak/Ibu Mengenai Pernyataan Berikut:						
1.	Instansi di tempat saya bekerja selalu menerapkan basis akrual untuk mengakui aset, kewajiban, ekuitas dan menerapkan basis kas untuk mengakui pendapatan, pendapatan belanja dan pembiayaan.					
2.	Instansi di tempat saya bekerja selalu menggunakan basis kas untuk laporan realisasi anggaran.					
3.	Instansi di tempat saya bekerja selalu menyusun/menyajikan laporan arus kas sesuai dengan Standar akuntansi pemerintah dalam laporan arus kas.					
4.	Laporan keuangan disusun/disajikan terdapat catatan atas laporan keuangan pada setiap periode dan memberikan informasi yang lengkap tentang penjelasan pos-pos dalam laporan keuangan.					
5.	Instansi di tempat saya bekerja selalu mengakui persediaan pada saat diterima atau hak kepemilikannya dan atau penguasaannya berpindah.					
6.	Instansi di tempat saya bekerja selalu mengakui kas yang telah dikeluarkan sebagai investasi setelah manfaat ekonomi potensi dimasa datang dapat diperoleh dan nilai perolehan investasi dapat diukur.					

7.	Instansi di tempat saya bekerja selalu mengklasifikasikan aset tetap berdasarkan kesamaan dalam sifat dan fungsinya serta mencatat/menilai aset tetap sebesar biaya perolehannya.					
8.	Instansi di tempat saya bekerja selalu mengungkapkan informasi kontruksi dalam pengerjaan pada akhir periode akuntansi.					
9.	Mengakui kewajiban pada saat dana pinjaman diterima dan/atau saat kewajiban timbul serta mencatat kewajiban sebesar nominal.					
10.	Instansi di tempat saya bekerja selalu melakukan koreksi terhadap setiap kesalahan yang ditemukan berdasarkan standar akuntansi pemerintah (SAP).					
11.	Laporan keuangan konsolidasi pada pemerintah daerah sebagai entitas pelaporan selalu mencakup laporan keuangan dari semua entitas.					
12.	Instansi di tempat saya bekerja selalu menyusun dan menyajikan laporan operasional dan terdapat informasi tentang kegiatan operasional kerja yang mencakup pendapatan, beban, surplus/defisit operasional.					

4. Kualitas Laporan Keuangan Pemerintah Daerah

NO.	PERNYATAAN	NILAI				
		STS 1	TS 2	N 3	S 4	SS 5
Bagaimana Pendapat Bapak/Ibu Mengenai Pernyataan Berikut:						
1.	Informasi dalam laporan keuangan yang dihasilkan oleh instansi saya bekerja lengkap dan mencakup semua informasi yang dapat digunakan dalam mengambil keputusan.					
2.	Informasi dalam laporan keuangan yang dihasilkan oleh instansi saya bekerja menggambarkan dengan jujur transaksi dan peristiwa lainnya yang seharusnya disajikan dalam laporan keuangan.					
3.	Informasi dalam laporan keuangan yang dihasilkan oleh instansi saya bekerja tidak					

	berpihak pada kepentingan pihak tertentu.					
4.	Informasi dalam laporan keuangan yang dihasilkan oleh instansi saya bekerja selalu dapat dibandingkan dengan laporan keuangan periode sebelumnya.					
5.	Informasi laporan keuangan yang dihasilkan oleh instansi saya bekerja jelas sehingga dapat dipahami oleh pengguna.					



B. REKAPITULASI JAWABAN RESPONDEN

NO	Perencanaan Anggaran (X1)				TOTAL
	X1	X1	X1	X1	
	1	2	3	4	
1	5	5	5	5	20
2	4	4	4	4	16
3	4	4	5	3	16
4	4	5	5	4	18
5	4	4	4	5	17
6	4	4	4	4	16
7	2	3	4	4	13
8	5	5	4	5	19
9	5	5	4	5	19
10	4	3	4	4	15
11	4	4	4	5	17
12	4	4	5	5	18
13	4	4	4	5	17
14	4	4	4	3	15
15	4	4	4	5	17
16	4	4	4	4	16
17	4	4	5	5	18
18	4	3	3	4	14
19	5	5	5	5	20
20	4	5	5	4	18
21	5	5	4	5	19
22	4	5	5	4	18
23	3	4	4	4	15
24	4	4	4	4	16
25	4	4	4	4	16
26	4	3	3	4	14
27	3	3	4	4	14
28	4	4	4	4	16
29	2	3	4	2	11
30	2	2	4	2	10
31	5	4	4	4	17
32	4	4	4	4	16

33	4	4	4	4	16
34	2	3	3	4	12
35	4	4	4	3	15
36	2	4	2	4	12
37	2	2	4	4	12
38	3	4	2	4	13
39	3	4	5	4	16
40	4	3	5	5	17
41	4	4	3	3	14
42	2	4	3	5	14
43	5	5	5	5	20
44	3	4	5	4	16
45	3	4	4	3	14
46	3	4	4	5	16
47	3	5	5	4	17
48	4	3	4	5	16
49	3	2	2	5	12
50	4	3	4	5	16
51	4	4	4	4	16
52	4	5	2	4	15
53	3	4	5	4	16
54	2	3	4	4	13
55	3	3	4	5	15
56	5	4	4	4	17
57	4	3	2	4	13
58	2	3	3	4	12
59	1	3	2	5	11
60	2	2	2	4	10
61	4	4	4	4	16
62	5	5	5	5	20
63	2	4	2	4	12
64	2	2	4	5	13
65	2	1	3	5	11
66	1	2	3	3	9
67	4	4	3	3	14
68	2	2	4	5	13
69	4	4	5	4	17
70	3	4	4	3	14

71	4	5	4	5	18
72	2	3	3	3	11
73	1	3	4	4	12
74	4	4	4	4	16

NO	Sistem Informasi Keuangan Daerah (X2)				TOTAL
	X2	X2	X2	X2	
	1	2	3	4	
1	5	5	5	5	20
2	4	4	4	4	16
3	5	4	5	4	18
4	4	2	4	4	14
5	5	5	5	4	19
6	5	5	5	5	20
7	3	3	3	3	12
8	5	5	5	5	20
9	5	5	5	5	20
10	5	5	5	5	20
11	5	5	4	4	18
12	5	5	4	4	18
13	5	5	4	4	18
14	4	4	4	4	16
15	4	4	4	4	16
16	5	5	4	5	19
17	5	4	5	5	19
18	4	4	4	4	16
19	5	5	5	5	20
20	5	5	4	5	19
21	5	5	5	5	20
22	5	5	4	5	19
23	4	4	4	3	15
24	4	4	4	5	17
25	4	4	4	4	16
26	2	3	3	2	10

27	4	4	4	5	17
28	3	4	4	4	15
29	4	4	4	5	17
30	4	4	4	5	17
31	4	4	4	4	16
32	5	5	5	5	20
33	4	4	4	4	16
34	5	5	5	5	20
35	5	5	5	5	20
36	4	4	4	4	16
37	4	4	4	4	16
38	4	4	4	4	16
39	5	5	4	4	18
40	5	5	4	5	19
41	5	5	5	4	19
42	5	4	4	4	17
43	4	4	4	4	16
44	4	5	4	5	18
45	4	4	4	3	15
46	3	4	3	3	13
47	3	4	4	5	16
48	4	4	3	5	16
49	4	3	4	4	15
50	5	5	5	5	20
51	5	4	4	4	17
52	5	3	4	4	16
53	5	4	5	4	18
54	4	4	4	4	16
55	4	5	4	5	18
56	4	4	4	4	16
57	5	4	4	4	17
58	4	4	4	4	16
59	4	4	4	5	17
60	5	5	5	5	20
61	4	4	4	5	17
62	5	4	4	4	17
63	4	5	5	4	18
64	5	5	4	5	19

65	5	4	5	4	18
66	4	4	4	5	17
67	5	5	4	4	18
68	5	4	4	4	17
69	4	3	4	4	15
70	5	5	4	5	19
71	5	5	4	4	18
72	4	4	4	4	16
73	5	4	5	5	19
74	4	4	4	4	16

NO	Standar Akuntansi Pemerintah (X3)												TOTAL
	X3	X3	X3	X3	X3	X3	X3	X3	X3	X3	X3	X3	
	1	2	3	4	5	6	7	8	9	10	11	12	
1	5	5	5	5	5	5	5	5	5	5	5	5	55
2	4	4	4	4	4	4	4	4	4	4	4	4	44
3	4	4	4	4	3	3	4	4	3	4	4	4	41
4	4	4	4	4	3	3	4	3	4	4	4	4	41
5	4	4	4	4	3	4	4	4	3	5	4	4	43
6	4	4	4	4	3	4	4	4	3	5	4	4	43
7	3	3	3	3	3	3	3	3	3	3	3	3	33
8	5	2	5	5	4	4	4	4	4	5	4	4	46
9	5	5	5	5	4	4	4	5	4	5	4	4	50
10	4	2	4	4	4	4	5	5	4	4	4	4	44
11	4	4	5	5	4	4	4	4	4	4	5	5	47
12	4	4	5	4	4	4	4	5	4	4	4	4	46
13	4	4	5	5	4	4	4	5	4	4	5	5	48
14	4	4	4	4	2	3	3	3	3	3	4	4	37
15	4	4	4	4	4	4	4	4	4	4	4	4	44
16	4	4	4	4	4	4	4	4	4	4	4	4	44
17	4	4	5	5	4	5	5	5	4	5	5	5	51
18	4	4	4	4	4	4	4	4	4	4	4	4	44
19	4	4	5	5	5	5	4	5	5	5	4	4	51

20	4	4	5	5	4	5	4	4	5	5	4	5	49
21	5	4	5	4	4	5	5	4	5	5	4	5	50
22	4	4	5	5	4	5	4	4	5	5	4	5	49
23	3	4	4	4	3	3	3	4	3	4	3	4	38
24	3	3	3	3	3	4	4	3	4	3	4	3	37
25	4	4	4	4	4	3	4	4	3	4	4	4	42
26	3	4	4	4	4	5	2	4	5	4	3	4	42
27	4	4	4	4	4	4	4	4	4	4	4	4	44
28	5	5	5	4	4	3	5	5	4	5	4	4	49
29	4	4	4	4	4	3	5	4	4	4	4	4	44
30	4	4	5	5	4	4	5	4	4	5	4	4	48
31	5	4	4	4	4	4	4	4	4	5	5	5	47
32	4	4	4	5	4	4	4	3	4	4	4	5	44
33	4	4	4	4	4	4	4	3	2	4	4	4	41
34	4	4	4	4	3	3	4	4	4	4	3	4	41
35	4	4	4	4	4	4	4	4	4	4	4	4	44
36	4	4	4	4	4	4	4	4	4	4	4	4	44
37	4	4	4	4	4	4	4	4	4	4	4	4	44
38	4	4	4	4	4	4	4	4	4	5	4	4	45
39	4	4	4	5	4	4	4	3	4	4	5	5	45
40	5	5	5	5	3	4	5	4	4	4	4	5	48
41	5	3	3	4	4	3	5	3	4	5	4	5	43
42	3	4	3	4	4	3	4	3	5	4	5	5	42
43	4	4	5	5	5	5	5	5	4	4	4	4	50
44	5	5	4	5	5	3	3	4	4	4	3	5	45
45	3	4	4	4	5	3	4	4	3	4	5	4	43
46	3	4	3	4	4	5	3	4	5	3	4	5	42
47	5	4	5	4	5	4	5	5	5	5	5	5	52
48	4	4	4	4	4	4	5	5	5	5	5	5	49
49	4	4	4	4	4	4	4	4	4	4	4	4	44
50	4	4	5	5	5	5	5	4	4	4	5	5	50
51	5	4	4	4	4	5	4	5	4	5	5	5	49
52	5	3	4	4	4	4	4	5	4	5	5	5	47
53	4	4	4	4	4	4	4	4	4	4	4	4	44
54	4	4	4	4	4	4	5	5	5	5	5	5	49
55	5	5	5	5	5	5	5	4	4	4	4	4	51
56	3	3	3	4	4	4	4	4	4	4	4	4	41
57	4	4	4	4	4	5	4	5	4	5	5	5	48

58	4	4	4	4	4	4	5	5	5	5	5	5	49
59	4	4	4	4	4	5	4	4	4	5	5	5	47
60	5	4	5	5	4	5	5	5	4	4	4	4	50
61	4	4	4	5	4	4	4	4	5	5	4	4	47
62	4	4	4	4	4	4	4	5	5	5	4	4	47
63	4	5	4	5	4	4	4	5	5	4	4	4	48
64	3	5	4	4	4	5	5	4	4	4	4	4	46
65	5	5	5	4	4	4	4	4	4	4	4	4	47
66	5	4	5	5	5	5	4	5	5	5	5	5	53
67	4	4	4	4	4	4	4	4	4	4	4	4	44
68	5	5	5	5	3	3	4	4	3	3	3	3	43
69	4	4	3	4	4	3	4	5	5	5	5	5	46
70	4	5	5	5	4	4	4	5	5	5	5	5	51
71	3	3	4	4	3	3	4	4	5	5	5	5	43
72	5	5	5	5	5	5	5	5	5	5	5	5	55
73	4	4	4	5	5	5	5	4	5	5	4	4	50
74	4	4	4	5	5	5	5	4	4	4	5	5	49

NO	Kualitas Laporan Keuangan Pemerintah Daerah (Y)					TOTAL
	Y1	Y2	Y3	Y4	Y5	
	1	2	3	4	5	
1	5	5	5	5	5	25
2	4	4	4	4	4	20
3	4	4	4	4	5	21
4	4	4	5	4	5	22
5	4	4	5	4	3	20
6	3	3	3	3	3	15
7	3	3	3	3	3	15
8	5	5	5	5	5	25
9	5	5	5	5	5	25
10	4	5	5	4	4	22
11	4	5	4	5	5	23
12	5	4	5	5	5	24

13	4	5	4	5	5	23
14	4	4	4	4	4	20
15	4	4	4	4	4	20
16	4	4	4	4	4	20
17	5	5	5	5	4	24
18	5	4	5	5	5	24
19	4	4	5	5	5	23
20	5	4	4	5	4	22
21	5	5	4	4	5	23
22	5	4	4	5	4	22
23	3	3	4	4	3	17
24	4	4	4	4	4	20
25	4	4	5	4	4	21
26	3	4	3	4	3	17
27	5	5	5	5	5	25
28	4	5	4	5	5	23
29	5	5	5	5	5	25
30	5	5	4	5	5	24
31	4	4	4	4	4	20
32	5	5	5	5	5	25
33	4	4	4	4	4	20
34	4	4	4	4	4	20
35	4	4	4	4	4	20
36	4	4	3	4	4	19
37	4	4	4	4	4	20
38	4	3	3	4	4	18
39	4	4	4	4	4	20
40	4	4	4	4	4	20
41	5	5	5	5	5	25
42	5	4	4	5	5	23
43	5	4	4	4	4	21
44	3	4	3	4	5	19
45	4	4	3	5	4	20
46	5	4	3	4	5	21
47	4	5	5	4	5	23
48	5	5	4	4	5	23
49	5	5	4	5	4	23
50	4	4	5	5	5	23

51	4	5	5	4	5	23
52	4	5	5	4	5	23
53	5	5	5	5	5	25
54	5	5	5	5	5	25
55	5	5	5	5	5	25
56	4	5	5	3	5	22
57	4	5	5	3	5	22
58	5	5	5	5	5	25
59	5	4	5	5	5	24
60	5	4	4	4	4	21
61	4	5	4	3	2	18
62	4	4	4	5	4	21
63	4	4	4	4	4	20
64	5	4	5	4	5	23
65	4	4	4	5	4	21
66	5	5	5	5	5	25
67	4	4	3	3	4	18
68	5	5	4	4	4	22
69	4	4	5	5	4	22
70	4	5	5	4	4	22
71	4	4	4	4	4	20
72	4	4	5	3	4	20
73	4	4	4	4	5	21
74	5	5	3	3	4	20

ALA UDDIN
M A K A S S A R

C. Hasil Output SPSS

1. Statistik Deskriptif Variabel

	N	Minimum	Maximum	Mean	Std. Deviation
Perencanaan Anggaran	74	11.00	20.00	15.9865	2.45783
Sistem Informasi Keuangan Daerah	74	10.00	20.00	17.2703	2.15367
Standar Akuntansi Pemerintah	74	36.00	60.00	50.0541	4.29365
Kualitas Laporan Keuangan Pemerintah Daerah	74	14.00	25.00	21.7162	2.51854
Valid N (listwise)	74				

2. Statistik Deskriptif Pernyataan

a. Perencanaan Anggaran

		X1.1	X1.2	X1.3	X1.4
N	Valid	74	74	74	74
	Missing	0	0	0	0
Mean		3.7432	3.9595	4.0405	4.2432
Sum		277.00	293.00	299.00	314.00

X1.1

		Frequency	Percent	Valid Percent	Cumulative Percent
Valid	Tidak Setuju	10	13.5	13.5	13.5
	Ragu-Ragu	14	18.9	18.9	32.4
	Setuju	35	47.3	47.3	79.7
	Sangat Setuju	15	20.3	20.3	100.0
	Total	74	100.0	100.0	

X1.2

		Frequency	Percent	Valid Percent	Cumulative Percent
Valid	Tidak Setuju	4	5.4	5.4	5.4
	Ragu-Ragu	14	18.9	18.9	24.3
	Setuju	37	50.0	50.0	74.3
	Sangat Setuju	19	25.7	25.7	100.0
	Total	74	100.0	100.0	

X1.3

	Frequency	Percent	Valid Percent	Cumulative Percent
Tidak Setuju	7	9.5	9.5	9.5
Ragu-Ragu	6	8.1	8.1	17.6
Valid Setuju	38	51.4	51.4	68.9
Sangat Setuju	23	31.1	31.1	100.0
Total	74	100.0	100.0	

X1.4

	Frequency	Percent	Valid Percent	Cumulative Percent
Ragu-Ragu	10	13.5	13.5	13.5
Valid Setuju	36	48.6	48.6	62.2
Sangat Setuju	28	37.8	37.8	100.0
Total	74	100.0	100.0	

b. Sistem Informasi Keuangan Daerah**Statistics**

	X2.1	X2.2	X2.3	X2.4
N Valid	74	74	74	74
Missing	0	0	0	0
Mean	4.4054	4.2838	4.2297	4.3514
Sum	326.00	317.00	313.00	322.00

X2.1

	Frequency	Percent	Valid Percent	Cumulative Percent
Tidak Setuju	1	1.4	1.4	1.4
Ragu-Ragu	6	8.1	8.1	9.5
Valid Setuju	29	39.2	39.2	48.6
Sangat Setuju	38	51.4	51.4	100.0
Total	74	100.0	100.0	

X2.2

	Frequency	Percent	Valid Percent	Cumulative Percent
Valid	Tidak Setuju	1	1.4	1.4
	Ragu-Ragu	7	9.5	10.8
	Setuju	36	48.6	59.5
	Sangat Setuju	30	40.5	100.0
	Total	74	100.0	100.0

X2.3

	Frequency	Percent	Valid Percent	Cumulative Percent
Valid	Ragu-Ragu	6	8.1	8.1
	Setuju	45	60.8	68.9
	Sangat Setuju	23	31.1	100.0
	Total	74	100.0	100.0

X2.4

	Frequency	Percent	Valid Percent	Cumulative Percent
Valid	Tidak Setuju	1	1.4	1.4
	Ragu-Ragu	5	6.8	8.1
	Setuju	35	47.3	55.4
	Sangat Setuju	33	44.6	100.0
	Total	74	100.0	100.0

c. Standar Akuntansi Pemerintah**Statistics**

	X3.1	X3.2	X3.3	X3.4	X3.5	X3.6	X3.7	X3.8	X3.9	X3.10	X3.11	X3.12
N	74	74	74	74	74	74	74	74	74	74	74	74
Valid	74	74	74	74	74	74	74	74	74	74	74	74
Missing	0	0	0	0	0	0	0	0	0	0	0	0
Mean	4.0946	4.0135	4.2162	4.3243	3.9730	4.0405	4.1757	4.1757	4.1351	4.3378	4.2162	4.3514
Sum	303.00	297.00	312.00	320.00	294.00	299.00	309.00	309.00	306.00	321.00	312.00	322.00

X3.1

		Frequency	Percent	Valid Percent	Cumulative Percent
Valid	Ragu-Ragu	10	13.5	13.5	13.5
	Setuju	47	63.5	63.5	77.0
	Sangat Setuju	17	23.0	23.0	100.0
	Total	74	100.0	100.0	

X3.2

		Frequency	Percent	Valid Percent	Cumulative Percent
Valid	Tidak Setuju	2	2.7	2.7	2.7
	Ragu-Ragu	6	8.1	8.1	10.8
	Setuju	55	74.3	74.3	85.1
	Sangat Setuju	11	14.9	14.9	100.0
	Total	74	100.0	100.0	

X3.3

		Frequency	Percent	Valid Percent	Cumulative Percent
Valid	Ragu-Ragu	7	9.5	9.5	9.5
	Setuju	44	59.5	59.5	68.9
	Sangat Setuju	23	31.1	31.1	100.0
	Total	74	100.0	100.0	

X3.4

		Frequency	Percent	Valid Percent	Cumulative Percent
Valid	Ragu-Ragu	2	2.7	2.7	2.7
	Setuju	46	62.2	62.2	64.9
	Sangat Setuju	26	35.1	35.1	100.0
	Total	74	100.0	100.0	

X3.5

		Frequency	Percent	Valid Percent	Cumulative Percent
Valid	Tidak Setuju	1	1.4	1.4	1.4
	Ragu-Ragu	11	14.9	14.9	16.2
	Setuju	51	68.9	68.9	85.1
	Sangat Setuju	11	14.9	14.9	100.0
	Total	74	100.0	100.0	

X3.6

	Frequency	Percent	Valid Percent	Cumulative Percent
Valid	Ragu-Ragu	16	21.6	21.6
	Setuju	39	52.7	74.3
	Sangat Setuju	19	25.7	100.0
	Total	74	100.0	100.0

X3.7

	Frequency	Percent	Valid Percent	Cumulative Percent
Valid	Tidak Setuju	1	1.4	1.4
	Ragu-Ragu	5	6.8	8.1
	Setuju	48	64.9	73.0
	Sangat Setuju	20	27.0	100.0
	Total	74	100.0	100.0

X3.8

	Frequency	Percent	Valid Percent	Cumulative Percent
Valid	Ragu-Ragu	9	12.2	12.2
	Setuju	43	58.1	70.3
	Sangat Setuju	22	29.7	100.0
	Total	74	100.0	100.0

X3.9

	Frequency	Percent	Valid Percent	Cumulative Percent
Valid	Tidak Setuju	1	1.4	1.4
	Ragu-Ragu	9	12.2	13.5
	Setuju	43	58.1	71.6
	Sangat Setuju	21	28.4	100.0
	Total	74	100.0	100.0

X3.10

	Frequency	Percent	Valid Percent	Cumulative Percent
Valid	Ragu-Ragu	5	6.8	6.8
	Setuju	39	52.7	59.5
	Sangat Setuju	30	40.5	100.0
	Total	74	100.0	100.0

X3.11

	Frequency	Percent	Valid Percent	Cumulative Percent
Valid	Ragu-Ragu	6	8.1	8.1
	Setuju	46	62.2	70.3
	Sangat Setuju	22	29.7	100.0
	Total	74	100.0	100.0

X3.12

	Frequency	Percent	Valid Percent	Cumulative Percent
Valid	Ragu-Ragu	3	4.1	4.1
	Setuju	42	56.8	60.8
	Sangat Setuju	29	39.2	100.0
	Total	74	100.0	100.0

d. Kualitas Laporan Keuangan Pemerintah Daerah**Statistics**

	Y1	Y2	Y3	Y4	Y5	
N	Valid	74	74	74	74	74
	Missing	0	0	0	0	0
Mean	4.3243	4.3514	4.2838	4.3243	4.4324	
Sum	320.00	322.00	317.00	320.00	328.00	

Y1

	Frequency	Percent	Valid Percent	Cumulative Percent
Valid	Ragu-Ragu	6	8.1	8.1
	Setuju	38	51.4	59.5
	Sangat Setuju	30	40.5	100.0
	Total	74	100.0	100.0

Y2

	Frequency	Percent	Valid Percent	Cumulative Percent
Valid	Tidak Setuju	1	1.4	1.4
	Ragu-Ragu	4	5.4	6.8
	Setuju	37	50.0	56.8
	Sangat Setuju	32	43.2	100.0
	Total	74	100.0	100.0

Y3

	Frequency	Percent	Valid Percent	Cumulative Percent
Valid	Ragu-Ragu	11	14.9	14.9
	Setuju	31	41.9	56.8
	Sangat Setuju	32	43.2	100.0
	Total	74	100.0	100.0

Y4

	Frequency	Percent	Valid Percent	Cumulative Percent
Valid	Ragu-Ragu	8	10.8	10.8
	Setuju	34	45.9	56.8
	Sangat Setuju	32	43.2	100.0
	Total	74	100.0	100.0

Y5

	Frequency	Percent	Valid Percent	Cumulative Percent
Valid	Ragu-Ragu	4	5.4	5.4
	Setuju	34	45.9	51.4
	Sangat Setuju	36	48.6	100.0
	Total	74	100.0	100.0

D. UJI KUALITAS DATA

1. Perencanaan Anggaran

Correlations

		X1.1	X1.2	X1.3	X1.4	Perencanaan Anggaran
X1.1	Pearson Correlation	1	.647**	.443**	.315**	.843**
	Sig. (2-tailed)		.000	.000	.006	.000
	N	74	74	74	74	74
X1.2	Pearson Correlation	.647**	1	.420**	.166	.776**
	Sig. (2-tailed)	.000		.000	.157	.000
	N	74	74	74	74	74
X1.3	Pearson Correlation	.443**	.420**	1	.281*	.745**
	Sig. (2-tailed)	.000	.000		.015	.000
	N	74	74	74	74	74
X1.4	Pearson Correlation	.315**	.166	.281*	1	.552**
	Sig. (2-tailed)	.006	.157	.015		.000
	N	74	74	74	74	74
Perencanaan Anggaran	Pearson Correlation	.843**	.776**	.745**	.552**	1
	Sig. (2-tailed)	.000	.000	.000	.000	
	N	74	74	74	74	74

** . Correlation is significant at the 0.01 level (2-tailed).

* . Correlation is significant at the 0.05 level (2-tailed).

Reliability Statistics

Cronbach's Alpha	N of Items
.718	4

UNIVERSITAS ISLAM NEGERI

UDDIN
ASSAR

2. Sistem Informasi Keuangan Daerah

Correlations

		X2.1	X2.2	X2.3	X2.4	Sistem Informasi Keuangan Daerah
X2.1	Pearson Correlation	1	.635**	.671**	.480**	.861**
	Sig. (2-tailed)		.000	.000	.000	.000
	N	74	74	74	74	74
X2.2	Pearson Correlation	.635**	1	.512**	.490**	.820**
	Sig. (2-tailed)	.000		.000	.000	.000
	N	74	74	74	74	74
X2.3	Pearson Correlation	.671**	.512**	1	.488**	.807**
	Sig. (2-tailed)	.000	.000		.000	.000
	N	74	74	74	74	74
X2.4	Pearson Correlation	.480**	.490**	.488**	1	.758**
	Sig. (2-tailed)	.000	.000	.000		.000
	N	74	74	74	74	74
Sistem Informasi Keuangan Daerah	Pearson Correlation	.861**	.820**	.807**	.758**	1
	Sig. (2-tailed)	.000	.000	.000	.000	
	N	74	74	74	74	74

** . Correlation is significant at the 0.01 level (2-tailed).

Reliability Statistics

Cronbach's Alpha	N of Items
.826	4

Correlations

		X3.1	X3.2	X3.3	X3.4	X3.5	X3.6	X3.7	X3.8	X3.9	X3.10	X3.11	X3.12	Standar Akuntansi Pemerintah
X3.1	Pearson Correlation	1	.269*	.548**	.378**	.237*	.123	.368**	.319**	.036	.364**	.098	.226	.550**
	Sig. (2-tailed)		.020	.000	.001	.042	.298	.001	.006	.761	.001	.407	.053	.000
	N	74	74	74	74	74	74	74	74	74	74	74	74	74
X3.2	Pearson Correlation	.269*	1	.380**	.342**	.158	.100	.071	.180	.065	-.013	-.049	.069	.354**
	Sig. (2-tailed)	.020		.001	.003	.178	.395	.550	.125	.580	.912	.678	.559	.002
	N	74	74	74	74	74	74	74	74	74	74	74	74	74
X3.3	Pearson Correlation	.548**	.380**	1	.639**	.283*	.373**	.345**	.442**	.096	.286*	.100	.137	.646**
	Sig. (2-tailed)	.000	.001		.000	.014	.001	.003	.000	.414	.013	.399	.244	.000
	N	74	74	74	74	74	74	74	74	74	74	74	74	74
X3.4	Pearson Correlation	.378**	.342**	.639**	1	.421**	.378**	.249*	.240*	.263*	.211	.126	.305**	.629**
	Sig. (2-tailed)	.001	.003	.000		.000	.001	.033	.039	.024	.071	.284	.008	.000
	N	74	74	74	74	74	74	74	74	74	74	74	74	74
X3.5	Pearson Correlation	.237*	.158	.283*	.421**	1	.501**	.355**	.379**	.387**	.292*	.334**	.316**	.659**
	Sig. (2-tailed)	.042	.178	.014	.000		.000	.002	.001	.001	.011	.004	.006	.000
	N	74	74	74	74	74	74	74	74	74	74	74	74	74
X3.6	Pearson Correlation	.123	.100	.373**	.378**	.501**	1	.245*	.331**	.373**	.262*	.251*	.281*	.609**
	Sig. (2-tailed)	.298	.395	.001	.001	.000		.036	.004	.001	.024	.031	.015	.000
	N	74	74	74	74	74	74	74	74	74	74	74	74	74
X3.7	Pearson Correlation	.368**	.071	.345**	.249*	.355**	.245*	1	.315**	.178	.361**	.398**	.220	.576**
	Sig. (2-tailed)	.001	.550	.003	.033	.002	.036		.006	.130	.002	.000	.060	.000
	N	74	74	74	74	74	74	74	74	74	74	74	74	74
X3.8	Pearson Correlation	.319**	.180	.442**	.240*	.379**	.331**	.315**	1	.400**	.493**	.346**	.251*	.668**
	Sig. (2-tailed)	.006	.125	.000	.039	.001	.004	.006		.000	.000	.003	.031	.000

	N	74	74	74	74	74	74	74	74	74	74	74	74	74
X3.9	Pearson Correlation	.036	.065	.096	.263*	.387**	.373**	.178	.400**	1	.429**	.312**	.457**	.575**
	Sig. (2-tailed)	.761	.580	.414	.024	.001	.001	.130	.000		.000	.007	.000	.000
X3.10	N	74	74	74	74	74	74	74	74	74	74	74	74	74
	Pearson Correlation	.364**	-.013	.286*	.211	.292*	.262*	.361**	.493**	.429**	1	.454**	.496**	.654**
X3.11	Sig. (2-tailed)	.001	.912	.013	.071	.011	.024	.002	.000	.000		.000	.000	.000
	N	74	74	74	74	74	74	74	74	74	74	74	74	74
X3.12	Pearson Correlation	.098	-.049	.100	.126	.334**	.251*	.398**	.346**	.312**	.454**	1	.691**	.568**
	Sig. (2-tailed)	.407	.678	.399	.284	.004	.031	.000	.003	.007	.000		.000	.000
Standar Akuntansi Pemerintah	N	74	74	74	74	74	74	74	74	74	74	74	74	74
	Pearson Correlation	.226	.069	.137	.305**	.316**	.281*	.220	.251*	.457**	.496**	.691**	1	.619**
Standar Akuntansi Pemerintah	Sig. (2-tailed)	.053	.559	.244	.008	.006	.015	.060	.031	.000	.000	.000		.000
	N	74	74	74	74	74	74	74	74	74	74	74	74	74
Standar Akuntansi Pemerintah	Pearson Correlation	.550**	.354**	.646**	.629**	.659**	.609**	.576**	.668**	.575**	.654**	.568**	.619**	1
	Sig. (2-tailed)	.000	.002	.000	.000	.000	.000	.000	.000	.000	.000	.000	.000	
	N	74	74	74	74	74	74	74	74	74	74	74	74	74

*. Correlation is significant at the 0.05 level (2-tailed).

** . Correlation is significant at the 0.01 level (2-tailed).

Reliability Statistics

Cronbach's Alpha	N of Items
.831	12

4. Kualitas Laporan Keuangan Pemerintah Daerah

Correlations

		Y1	Y2	Y3	Y4	Y5	Kualitas Laporan Keuangan Pemerintah Daerah
Y1	Pearson Correlation	1	.595**	.470**	.571**	.501**	.803**
	Sig. (2-tailed)		.000	.000	.000	.000	.000
	N	74	74	74	74	74	74
Y2	Pearson Correlation	.595**	1	.521**	.399**	.590**	.798**
	Sig. (2-tailed)	.000		.000	.000	.000	.000
	N	74	74	74	74	74	74
Y3	Pearson Correlation	.470**	.521**	1	.469**	.511**	.779**
	Sig. (2-tailed)	.000	.000		.000	.000	.000
	N	74	74	74	74	74	74
Y4	Pearson Correlation	.571**	.399**	.469**	1	.400**	.735**
	Sig. (2-tailed)	.000	.000	.000		.000	.000
	N	74	74	74	74	74	74
Y5	Pearson Correlation	.501**	.590**	.511**	.400**	1	.764**
	Sig. (2-tailed)	.000	.000	.000	.000		.000
	N	74	74	74	74	74	74
Kualitas Laporan Keuangan Pemerintah Daerah	Pearson Correlation	.803**	.798**	.779**	.735**	.764**	1
	Sig. (2-tailed)	.000	.000	.000	.000	.000	
	N	74	74	74	74	74	74

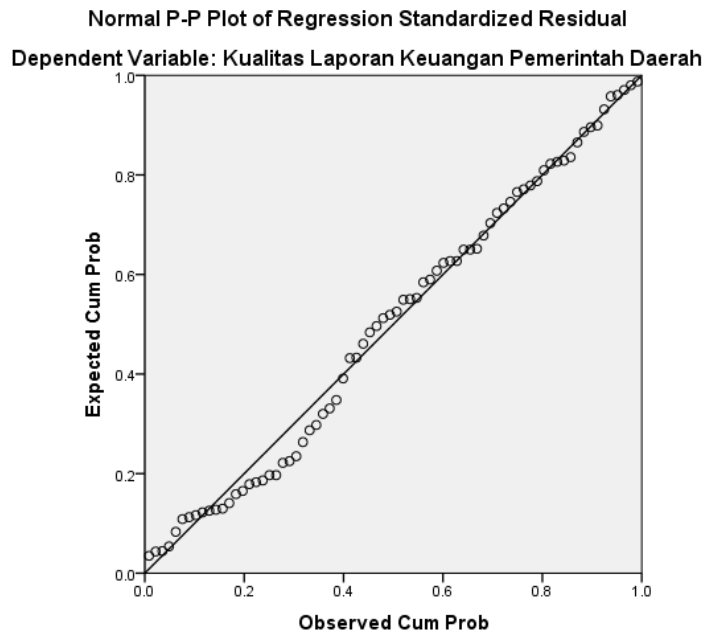
** . Correlation is significant at the 0.01 level (2-tailed).

Reliability Statistics

Cronbach's Alpha	N of Items
.833	5

E. UJI ASUMSI KLASIK

1. Uji Normalitas



One-Sample Kolmogorov-Smirnov Test

		Unstandardized Residual
N		74
Normal Parameters ^{a,b}	Mean	0E-7
	Std. Deviation	1.84308468
Most Extreme Differences	Absolute	.081
	Positive	.081
	Negative	-.040
Kolmogorov-Smirnov Z		.693
Asymp. Sig. (2-tailed)		.722

a. Test distribution is Normal.

b. Calculated from data.

2. Uji Multikolinearitas

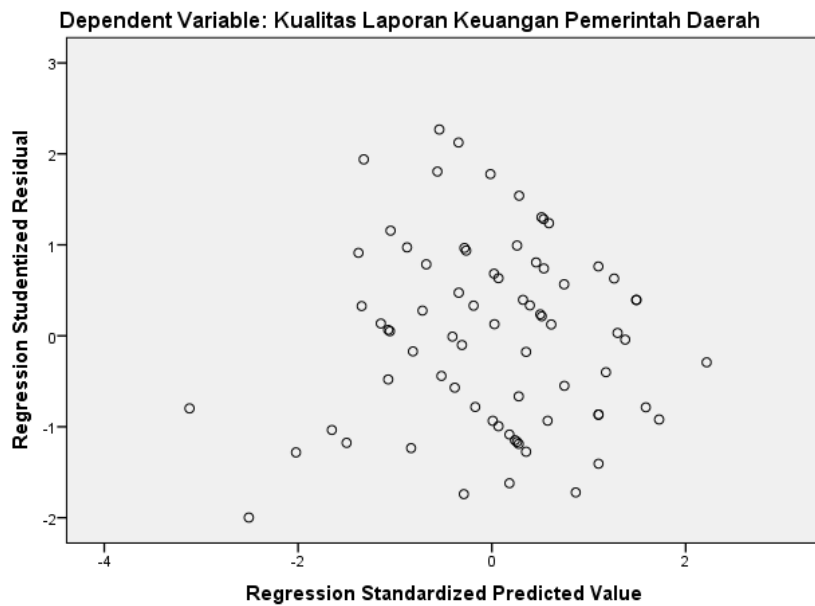
Coefficients^a

Model		Collinearity Statistics	
		Tolerance	VIF
1	Perencanaan Anggaran	.826	1.211
	Sistem Informasi Keuangan Daerah	.735	1.360
	Standar Akuntansi Pemerintah	.818	1.222

a. Dependent Variable: Kualitas Laporan Keuangan Pemerintah Daerah

3. Uji Heteroskedastisitas

Scatterplot



Coefficients^a

Model	Unstandardized Coefficients		Standardized Coefficients	t	Sig.
	B	Std. Error	Beta		
(Constant)	3.222	1.495		2.155	.035
1 Perencanaan Anggaran	-.047	.054	-.113	-.878	.383
Sistem Informasi	-.060	.065	-.126	-.920	.361
Keuangan Daerah					
Standar Akuntansi	.002	.031	.007	.055	.956
Pemerintah					

a. Dependent Variable: AbsUt

4. Uji Autokorelasi**Model Summary^b**

Model	R	R Square	Adjusted R Square	Std. Error of the Estimate	Durbin-Watson
1	.682 ^a	.464	.442	1.88217	1.775

a. Predictors: (Constant), Standar Akuntansi Pemerintah, Perencanaan Anggaran, Sistem Informasi Keuangan Daerah

b. Dependent Variable: Kualitas Laporan Keuangan Pemerintah Daerah

F. UJI REGRESI BERGANDA**Model Summary**

Model	R	R Square	Adjusted R Square	Std. Error of the Estimate
1	.682 ^a	.464	.442	1.88217

a. Predictors: (Constant), Standar Akuntansi Pemerintah, Perencanaan Anggaran, Sistem Informasi Keuangan Daerah

ANOVA^a

Model	Sum of Squares	df	Mean Square	F	Sig.
1 Regression	217.305	3	72.435	20.684	.000 ^b
Residual	248.641	71	3.502		
Total	465.947	74			

a. Dependent Variable: Kualitas Laporan Keuangan Pemerintah Daerah

b. Predictors: (Constant), Standar Akuntansi Pemerintah, Perencanaan Anggaran, Sistem Informasi Keuangan Daerah

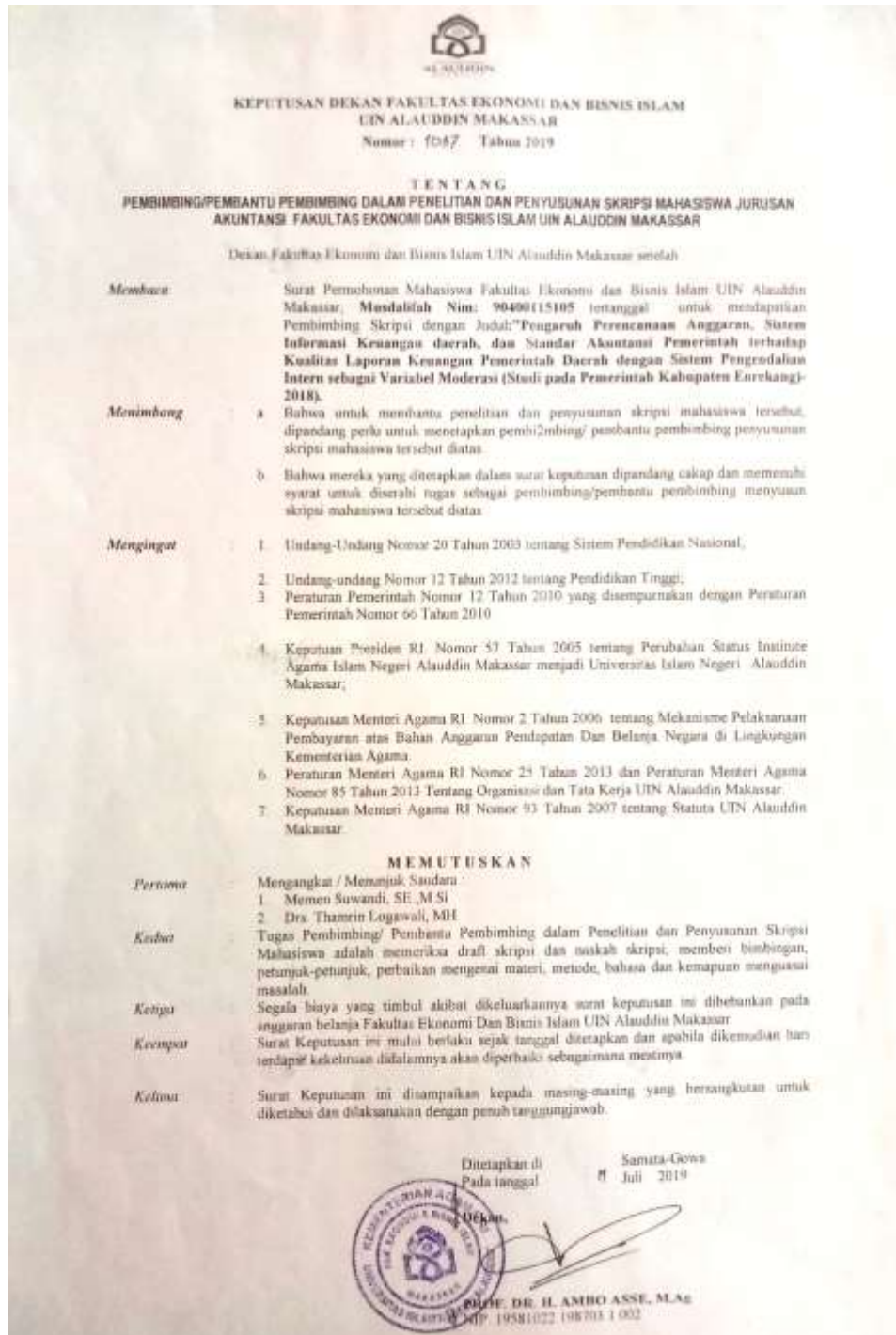
Coefficients^a

Model	Unstandardized Coefficients		Standardized Coefficients	t	Sig.
	B	Std. Error	Beta		
1 (Constant)	2.032	2.749		.739	.462
Perencanaan Anggaran	.236	.099	.230	2.389	.020
Sistem Informasi Keuangan Daerah	.434	.119	.371	3.637	.001
Standar Akuntansi Pemerintah	.168	.057	.287	2.968	.004

a. Dependent Variable: Kualitas Laporan Keuangan Pemerintah Daerah



D. Surat-Surat





KEPUTUSAN DEKAN FAKULTAS EKONOMI DAN BISNIS ISLAM UIN ALAUDDIN MAKASSAR
NOMOR: 1294 TA/UN 2019

TENTANG

PANGITIA DAN TIM PENGUJI SEMINAR PROPOSAL PENELITIAN DAN PENYUSUNAN SKRIPSI MAHASISWA
A.n. Musdalifah HR, NIM: 90400115105
JURUSAN AKUNTANSI FAKULTAS EKONOMI DAN BISNIS ISLAM UIN ALAUDDIN MAKASSAR

DEKAN FAKULTAS EKONOMI DAN BISNIS ISLAM UIN ALAUDDIN MAKASSAR

- Membaca** : Surat Permohonan Mahasiswa Fakultas Ekonomi dan Bisnis Islam UIN Alauddin Makassar, Nama: **Musdalifah HR**, NIM: **90400115105** tertanggal 26 Juli 2019 untuk melaksanakan Seminar Proposal Skripsi dengan Judul: **"Pengaruh Perencanaan Anggaran, Sistem Informasi Keuangan Daerah dan Standar Akuntansi Pemerintah terhadap Kualitas Laporan Keuangan Pemerintah Daerah dengan Sistem Pengendalian Intern sebagai Variabel Moderasi (Studi pada Pemerintah Kabupaten Enrekang)"**.
- Menimbang** : a. Bahwa untuk pelaksanaan dan kelancaran seminar proposal penelitian, perlu dibentuk panitia dan tim penguji seminar proposal penelitian dan penyusunan skripsi.
b. Bahwa mereka yang ditetapkan dalam surat keputusan ini dipandang cakap dan memenuhi syarat untuk diberi tugas sebagai pembimbing dan penguji penyusunan skripsi mahasiswa tersebut diatas.
c. Pembimbing dan penguji penyusunan skripsi mahasiswa tersebut diatas.
- Mengingat** : 1. Undang-undang No. 20 Tahun 2003 tentang Sistem Pendidikan Nasional;
2. Undang-undang No. 12 Tahun 2012 tentang Pendidikan Tinggi;
3. Peraturan Pemerintah Nomor 12 Tahun 2010 yang disempurnakan dengan Peraturan Pemerintah No. 66 Tahun 2010;
4. Keputusan Presiden Nomor 57 Tahun 2005 tentang Perubahan Institut Agama Islam Negeri Alauddin menjadi Universitas Islam Negeri Alauddin Makassar;
5. Keputusan Menteri Agama RI Nomor 2 Tahun 2006 tentang Mekanisme Pelaksanaan Pembayaran atas Bahan Anggaran Pendapatan dan Belanja Negara di Lingkungan Kementerian Agama;
6. Peraturan Menteri Agama RI No. 25 Tahun 2013 dan Peraturan Menteri Agama RI No 85 Tahun 2013 tentang Organisasi dan Tata Kerja UIN Alauddin Makassar;
7. Keputusan Menteri Agama RI, Nomor 93 Tahun 2007 tentang Statuta UIN Alauddin Makassar.

MEMUTUSKAN

- Menetapkan** : 1. Membentuk Panitia dan Tim Penguji Seminar Proposal penelitian dan penyusunan skripsi, Jurusan **AKUNTANSI** Fakultas Ekonomi dan Bisnis Islam UIN Alauddin Makassar dengan komposisi:
- Ketua** : Prof. Dr. H. Ambo Asse, M.Ag.
 - Sekretaris** : Jamaluddin M, SE., M.Si.
 - Pembimbing** : Memeh Suwandi, SE., M.Si.
 - Pembimbing II** : Drs. Thamin Logawali, M.H.
 - Penguji I** : Dr. H. Abd. Wahab, SE., M.Si.
 - Penguji II** : Andi Wawa, SE., M.Sc., Ak.
 - Pelaksana** : Ilshari
2. Panitia bertugas melaksanakan seminar proposal skripsi, memberi bimbingan, petunjuk-petunjuk, perbaikan mengenai materi, metode, bahasa dan dan kemampuan menguasai masalah penyusunan skripsi.
3. Surat Keputusan ini mulai berlaku sejak tanggal ditetapkan dan apabila dikemudian hari terdapat kekeliruan didalamnya akan diperbaiki sebagaimana mestinya.
4. Apabila dikemudian hari ternyata terdapat kekeliruan dalam surat keputusan ini akan diubah dan diperbaiki sebagaimana mestinya.

Surat Keputusan ini disampaikan kepada yang bersangkutan untuk diketahui dan dilaksanakan dengan penuh tanggungjawab.

Ditandatangani di Samala-Gewa
31 Juli 2019
Dekan Fakultas Ekonomi dan Bisnis Islam
Prof. Dr. H. Ambo Asse, M.Ag.
NIP. 198810201987031002



KEPUTUSAN DEKAN FAKULTAS EKONOMI DAN BISNIS ISLAM
UIN ALAUDDIN MAKASSAR
NOMOR : 1931 TAHUN 2019

TENTANG

PANITIA DAN TIM PENGUJI KOMPREHENSIF
JURUSAN AKUNTANSI FAKULTAS EKONOMI DAN BISNIS ISLAM

DEKAN FAKULTAS EKONOMI DAN BISNIS ISLAM UIN ALAUDDIN MAKASSAR

- Membaca Surat permohonan Ujian Komprehensif **Musdalifah** : NIM: 90400115185
- Menimbang Bahwa untuk pelaksanaan dan kelancaran ujian komprehensif perlu dibentuk Panitia dan Tim Penguji
- Mengingat
1. Undang-undang No. 20 Tahun 2003 tentang Sistem Pendidikan Nasional;
 2. Undang-undang No. 12 Tahun 2012 tentang Pendidikan Tinggi;
 3. Peraturan Pemerintah Nomor 12 Tahun 2010 yang disempurnakan dengan Peraturan Pemerintah No. 66 Tahun 2010;
 4. Keputusan Presiden Nomor 57 Tahun 2005 tentang Perubahan Institut Agama Islam Negeri Alauddin menjadi Universitas Islam Negeri Alauddin Makassar;
 5. Keputusan Menteri Agama RI Nomor 2 Tahun 2005 tentang Mekanisme Pelaksanaan Pembayaran atas Bahan Anggaran Pendapatan dan Belanja Negara di Lingkungan Kementerian Agama;
 6. Peraturan Menteri Agama RI No. 25 Tahun 2013 dan Peraturan Menteri Agama RI No 85 Tahun 2013 tentang Organisasi dan Tata Kerja UIN Alauddin Makassar;
 7. Keputusan Menteri Agama RI Nomor 93 Tahun 2007 tentang Statuta UIN Alauddin Makassar;

MEMUTUSKAN

- Menetapkan
1. Membentuk Panitia dan Tim Penguji Komprehensif, Jurusan **AKUNTANSI** Fakultas Ekonomi dan Bisnis Islam UIN Alauddin Makassar dengan komposisi:

Kelua	: Dr. Muh. Wahyuddin Abdullah, SE, M.Sc, Ak.
Sekretaris	: Jamauddin M, SE, M.Si
Penguji Beasah Islamiyah	: Dr. Aminuddin K., M.EI.
Penguji Akuntansi Keuangan	: Sumartin, SE, M.Ak.
Penguji Auditing	: Andi Wawa, SE, Ak.
Pelaksana	: Muhammad Irfan Mas'ud
 2. Panitia bertugas melaksanakan ujian
 3. Biaya pelaksanaan ujian dibebankan kepada anggaran Fakultas Ekonomi dan Bisnis Islam UIN Alauddin Makassar.
 4. Panitia dianggap bubat setelah menyelesaikan tugasnya.
 5. Apabila dikemudian hari ternyata terdapat kekeliruan dalam surat keputusan ini akan diubah dan diperbaiki sebagaimana mestinya.
- Surat keputusan ini disampaikan kepada yang bersangkutan untuk diketahui dan dilaksanakan dengan penuh rasa tanggung jawab.

Ditetapkan di : Samata-Gowa
Pada tanggal : 25 September 2019

Dekan
Fakultas Ekonomi dan Bisnis Islam

Prof. Dr. H. Abustani Ilyas, M.Ag.
NIP. 19661130 199303 1 003



PENYAKSI (FAKULTAS)	EKSBAG AKADEMIK (HURMAH MUIN, S.P., MM)



KEPUTUSAN DEKAN FAKULTAS EKONOMI DAN BISNIS ISLAM UIN ALAUDDIN MAKASSAR
NOMOR : 2512 TAHUN 2019

TENTANG

PANITIA DAN TIM PENGUJI SEMINAR HASIL PENELITIAN DAN PENYUSUNAN SKRIPSI MAHASISWA
A.n. Musdalifah HR, NIM : 90400115105
JURUSAN AKUNTANSI FAKULTAS EKONOMI DAN BISNIS ISLAM UIN ALAUDDIN MAKASSAR

DEKAN FAKULTAS EKONOMI DAN BISNIS ISLAM UIN ALAUDDIN MAKASSAR

- Membaca : Surat Permohonan Mahasiswa Fakultas Ekonomi dan Bisnis Islam UIN Alauddin Makassar, **Musdalifah HR, NIM: 90400115105** untuk melaksanakan seminar hasil.
- Menimbang : Bahwa untuk pelaksanaan dan kelancaran seminar draft/hasil, perlu dibentuk panitia dan tim penguji seminar hasil dan penyusunan skripsi
- Mengingat : 1. Undang-undang No. 20 Tahun 2003 tentang Sistem Pendidikan Nasional;
2. Undang-undang No. 12 Tahun 2012 tentang Pendidikan Tinggi;
3. Peraturan Pemerintah Nomor 12 Tahun 2010 yang disempurnakan dengan Peraturan Pemerintah No. 66 Tahun 2010;
4. Keputusan Presiden Nomor 57 Tahun 2005 tentang Perubahan Institut Agama Islam Negeri Alauddin menjadi Universitas Islam Negeri Alauddin Makassar;
5. Keputusan Menteri Agama RI Nomor 2 Tahun 2006 tentang Mekanisme Pelaksanaan Pembayaran atas Bahan Angggaran Pendapatan dan Belanja Negara di Lingkungan Kementerian Agama;
6. Peraturan Menteri Agama RI No. 25 Tahun 2013 dan Peraturan Menteri Agama RI No 85 Tahun 2013 tentang Organisasi dan Tata Kerja UIN Alauddin Makassar;
7. Keputusan Menteri Agama RI Nomor 93 Tahun 2007 tentang Statuta UIN Alauddin Makassar;

MEMUTUSKAN

Menetapkan Pertama : Membentuk Panitia dan Tim Penguji Seminar hasil, Jurusan **AKUNTANSI** Fakultas Ekonomi dan Bisnis Islam UIN Alauddin Makassar dengan komposisi :

- Ketua** : Prof. Dr. H. Abusfani Ilyas, M.Ag.
Sekretaris : Dr. Muh. Wahyuddin Abdullah, SE., M.Si., Ak.
Pembimbing : Memen Suwandi, SE., M.Si.
Pembimbing II : Mustafa Umar, S.Ag., M.Ag.
Penguji I : Dr. H. Abd. Wahab, SE, M.Si.
Penguji II : Andi Wawo, SE, M.Sc., Ak
Pelaksana : Nuraeni Hafid

1. Panitia bertugas melaksanakan seminar hasil, memberi bimbingan, petunjuk-petunjuk, perbaikan mengenai materi, metode, bahasa dan dan kemampuan menguraikan masalah penyusunan skripsi
2. Biaya pelaksanaan seminar hasil penelitian dibebankan kepada anggaran Fakultas Ekonomi dan Bisnis Islam UIN Alauddin Makassar
3. Apabila dikemudian hari ternyata terdapat kekeliruan dalam surat keputusan ini akan diubah dan diperbaiki sebagaimana mestinya

Kedua : 1. Panitia bertugas melaksanakan seminar hasil, memberi bimbingan, petunjuk-petunjuk, perbaikan mengenai materi, metode, bahasa

Surat Keputusan ini disampaikan kepada yang bersangkutan untuk diketahui dan dilaksanakan dengan penuh tanggungjawab

Ditetapkan di : Samata-Gowa
Pada tanggal : 07 November 2019
Dekan
Fakultas Ekonomi dan Bisnis Islam

Prof. Dr. H. Abusfani Ilyas, M.Ag.
NIP. 19661130 199303 1 003



KEPUTUSAN DEKAN FAKULTAS EKONOMI DAN BISNIS ISLAM
UIN ALAUDDIN MAKASSAR
NOMOR : 2743 TAHUN 2019

TENTANG

PANITIA DAN TIM PENGUJI MUNAQASYAH
JURUSAN AKUNTANSI FAKULTAS EKONOMI DAN BISNIS ISLAM

DEKAN FAKULTAS EKONOMI DAN BISNIS ISLAM UIN ALAUDDIN MAKASSAR

- | | | |
|-----------|----------------------------------------------------------------------------------------------------------------------------------------------------------------------------------------------------------------------------------------------------------------------------------------------------------------------------------------------------------------------------------------------------------------------------------------------------------------------------------------------------------------------------------------------------------------------------------------------------------------------------------------------------------------------------------------------------------------------------------------------------------------------------------------------------------------------------------------------------------------------------------------------------------------------------------------------------------------------------------------------|------------------------------------------------------------|
| Membaca | Surat permohonan
NIM
Tanggal
Mahasiswa Jurusan | Musdalifah
90400115105
12 November 2019
AKUNTANSI |
| Menimbang | <p>Untuk Ujian Skripsi/ Munaqasyah yang berjudul 'Pengaruh Perencanaan Anggaran, Sistem Informasi Keuangan Daerah, dan Standar Akuntansi Pemerintah terhadap Kualitas Laporan Keuangan Pemerintah Daerah (Studi pada Pemerintah Kabupaten Enrekang)'</p> <p>1. Bahwa saudara tersebut diatas telah memenuhi persyaratan Ujian Skripsi/ Munaqasyah</p> <p>2. Bahwa untuk pelaksanaan dan kelancaran Ujian/ Munaqasyah perlu dibentuk panitia ujian</p> | |
| Mengingat | <p>1. Undang-undang No. 20 Tahun 2003 tentang Sistem Pendidikan Nasional;</p> <p>2. Peraturan Pemerintah Nomor 60 Tahun 1999 tentang Pendidikan Tinggi;</p> <p>3. Keputusan Presiden Nomor 57 Tahun 2005 tentang Perubahan IAIN Alauddin menjadi UIN Alauddin Makassar;</p> <p>4. Keputusan Menteri Agama RI Nomor 2 Tahun 2006 tentang Mekanisme Pelaksanaan Pembayaran atas Bahan Anggarah Penerimaan dan Belanja Negara di Lingkungan Kementerian Agama;</p> <p>5. Keputusan Menteri Agama RI No. 5 Tahun 2006 tentang Organisasi dan Tata Kerja UIN Alauddin Makassar</p> <p>6. Keputusan Menteri Agama RI Nomor 93 Tahun 2007 tentang Statuta UIN Alauddin Makassar;</p> <p>7. Keputusan Menteri Keuangan No.330/05/2008 tentang penetapan UIN Alauddin Makassar pada Departemen Agama sebagai instansi Pemerintah yang menerapkan pengelolaan Badan Layanan Umum (BLU);</p> <p>8. Surat Keputusan Rektor UIN Alauddin Nomor 241 S Tahun 2010 tentang Pedoman Edukasi UIN Alauddin;</p> | |

MEMUTUSKAN

- Menetapkan 1. Membentuk Panitia Ujian Skripsi/ Munaqasyah Fakultas Ekonomi dan Bisnis Islam UIN Alauddin Makassar dengan komposisi

Ketua : Prof. Dr. H. Abustani Ilyas, M. Ag
Sekretaris : Dr. Muh. Wahyuddin Abdullah, SE., M. Si., Ak.
Penguji I : Dr. H. Abd. Wahab, SE., M. Si.
Penguji II : Andi Wawo, SE., M. Sc., Ak
Pembimbing I : Memen Suwandi, SE., M. Si.
Pembimbing II : Mustafa Umar, S. Ag., M. Ag.
Pelaksana : Della Fadhliaunisa, M. Ak

2. Panitia bertugas melaksanakan ujian Skripsi/Munaqasyah bagi saudara yang namanya tersebut diatas.
3. Biaya pelaksanaan ujian dibebankan kepada anggaran Fakultas Ekonomi dan Bisnis Islam UIN Alauddin Makassar
4. Apabila dikemudian hari ternyata terdapat kekeliruan dalam surat keputusan ini akan diubah dan diperbaiki sebagaimana mestinya

Keputusan ini disampaikan kepada yang bersangkutan untuk diketahui dan dilaksanakan dengan penuh rasa tanggung jawab

Ditetapkan di : Samata-Gowa
Pada tanggal : 12 November 2019
Dekan

Fakultas Ekonomi dan Bisnis Islam
Prof. Dr. H. Abustani Ilyas, M. Ag.
NIP. 19441130 199303 1 003

DEKAN FAKULTAS EKONOMI DAN BISNIS ISLAM	KASUBAG AKORAM JURUSAN AKUNTANSI FAKULTAS EKONOMI DAN BISNIS ISLAM
<i>af</i>	<i>q</i>



PEMERINTAH PROVINSI SULAWESI SELATAN
DINAS PENANAMAN MODAL DAN PELAYANAN TERPADU SATU PINTU
BIDANG PENYELENGGARAAN PELAYANAN PERIZINAN

Nomor : 22601/S.01/PTSP/2019
Lampiran :
Perihal : **Isin Penelitian**

KepadaYth.
Bupati Enrekang

di
Tempat

Berdasarkan surat Dekan Fak. Ekonomi dan Bisnis Islam UIN Alauddin Makassar Nomor
3192/EB.1/PP.00.0/9/2019 tanggal 04 September 2019 perihal tersebut diatas, mahasiswa/pemilik dibawah ini:

N a m a : **MUSDALIFAH**
Nomor Pokok : 90400115105
Program Studi : Akuntansi
Pekerjaan/Lembaga : Mahasiswa(S1)
Alamat : J. H. M. Yasin Limpo No. 35, Samata Gowa

Bermaksud untuk melakukan penelitian di daerah/kantor saudara dalam rangka penyusunan Skripsi, dengan
judul :

**" PENGARUH PERENCANAAN ANGGARAN, SISTEM INFORMASI KEUANGAN DAERAH DAN STANDAR
AKUNTANSI PEMERINTAH TERHADAP KUALITAS LAPORAN KEUANGAN PEMERINTAH DAERAH
(STUDI PADA PEMERINTAH DAERAH KABUPATEN ENREKANG) "**

Yang akan dilaksanakan dari : Tgl. 05 September s/d 05 Oktober 2019

Selubungan dengan hal tersebut diatas, pada prinsipnya kami *menyetujui* kegiatan dimaksud dengan
keterkaitan yang tertera di belakang surat Isin penelitian.

Demikian Surat Keterangan ini diberikan agar dipergunakan sebagaimana mestinya.

Dibekikan di Makassar
Pada tanggal : 05 September 2019

A. M. GUBERNUR SULAWESI SELATAN
KEPALA DINAS PENANAMAN MODAL DAN PELAYANAN TERPADU SATU
PINTU PROVINSI SULAWESI SELATAN
Selaku Administrator Pelayanan Perizinan Terpadu

A. M. YAMIN, SE., MS.
Pangkat : Pembina Utama Madya
Np. : 19610513 199002 1 002

Terdapat 1/2
1. Dekan Fak. Ekonomi dan Bisnis Islam UIN Alauddin Makassar di Makassar
2. Prof/Agar

02601/PTSP/05/09/2019



J. Boulevard No.5 Telp. (0411) 441077 Fax. (0411) 448936
Website : <http://www.sulawesi.go.id> Email : psd@sulawesi.go.id
Makassar 90222





PEMERINTAH KABUPATEN ENREKANG
DINAS PENANAMAN MODAL DAN PELAYANAN TERPADU SATU PINTU
Jl. Jenderal Sudirman Km. 3 Pinang Enrekang Telp/Fax (0420)-21079

ENREKANG

Enrekang, 11 September 2019

Nomor : 521/DPMPTSP/IP/IX/2019
Lampiran : -
Perihal : Izin Penelitian

Kepada
Yth. 1. Kepala Perangkat Daerah Se-Kab. Enrekang
2. Asisten Administrasi Umum Setda
Kab. Enrekang
Masing-masing
Di
Tempat

Berdasarkan surat dari Kepala Dinas Penanaman Modal dan Pelayanan Terpadu Satu Pintu Provinsi Sulawesi Selatan, Nomor: 22601/S.01/PTSP/2019 tanggal 05 September 2019, menerangkan bahwa mahasiswi tersebut di bawah ini :

Nama : **Musdalifah**
Tempat Tanggal Lahir : Sudu, 22 Januari 1997
Instansi/Pekerjaan : Mahasiswi
Alamat : Lingk. Tanjung, Kel. Buntu Sugi Kec. Alla

Bermaksud akan mengadakan penelitian di daerah/kantor saudara dalam rangka penyusunan skripsi dengan judul: **"Pengaruh Perencanaan Anggaran, Sistem Informasi Keuangan Daerah dan Standar Akuntansi Pemerintah terhadap Kualitas Laporan Keuangan Pemerintah Daerah (Studi pada Pemerintah Daerah Kabupaten Enrekang)."**

Dilaksanakan mulai, Tanggal 11 September 2019 s/d 11 Oktober 2019

Pengikut/Anggota >

Pada Prinsipnya dapat menyetujui kegiatan tersebut diatas dengan ketentuan:

1. Sebelum dan sesudah melaksanakan kegiatan harus melaporkan diri kepada Pemerintah/Instansi setempat.
2. Tidak menyimpang dari masalah yang telah diizinkan
3. Mentaati semua peraturan Perundang-undangan yang berlaku dan mengindahkan adat istiadat setempat
4. Menyerahkan 1 (satu) berkas fotocopy hasil skripsi kepada Bupati Enrekang Up. Kepala Dinas Penanaman Modal dan Pelayanan Terpadu Satu Pintu Kabupaten Enrekang.

Demikian untuk mendapat perhatian

BUPATI ENREKANG
Kepala DPM PTSP Kab. Enrekang

HARWAN SAWATI, SE
Pangkat : Pembina Utama Muda
Nip : 19670329 198612 1 001

Tembusan Yth :
01. Bupati Enrekang (Salinan Asli)
02. Kepala BAKESBANG POL. Kab. Enrekang
03. Camat Enrekang
04. Dekan Fak. Ekonomi dan Bisnis Islam UIN Alauddin Makassar
05. Yang bersangkutan (**Musdalifah**)
06. Perihal



**PEMERINTAH KABUPATEN ENREKANG
DINAS PERTANIAN**

Jln. Poros Enrekang Rappang

Telp (0420) 21192 Fax (0420) 21099

e-Mail : distan@enrekang.go.id Website: distan.enrekang.go.id

ENREKANG

Kode Pos 91712

SURAT KETERANGAN

No : 590 /636 /IX/Distan/2019.

Yang bertanda tangan di bawah ini :

Nama : ADDI, SP, MM
NIP : 197312311999031026
Pangkat/gol Ruang : Pembina, IV/a
Jabatan : Plt. Kepala Dinas

Dengan ini menyatakan bahwa :

Nama : Musdalifah
Tempat Tanggal Lahir : Sodu, 22 Januari 1997
Instansi/Pekerjaan : Mahasiswa
Alamat : Lingk. Tanjung, Kel. Buntu Sugi, Alla

Adalah mahasiswa dari UIN Alauddin (Universitas Islam Negeri Alauddin Makassar) yang benar benar telah melakukan penelitian di Dinas Pertanian Kabupaten Enrekang selama 1 (satu) bulan mulai tanggal 11 September sampai dengan 11 Oktober 2019 dengan Judul **"Pengaruh Perencanaan Anggaran, Sistem Informasi Keuangan Daerah dan Standar Akuntansi Pemerintah terhadap Kualitas Laporan Keuangan Pemerintah Daerah (Studi pada Pemerintah Daerah Kabupaten Enrekang)."**

Demikian surat keterangan ini di sampaikan untuk dipergunakan sebagaimana mestinya.

Enrekang, 13 September 2019

Plt. Kepala Dinas,

ADDI, SP, MM

Pangkat : Pembina (IV/a)

NIP. 197312311999031026

PENGARUH PERENCANAAN ANGGARAN, SISTEM INFORMASI KEUANGAN DAERAH, DAN STANDAR AKUNTANSI PEMERINTAH TERHADAP KUALITAS LAPORAN KEUANGAN PEMERINTA DAERAH (Studi Pada Pemerintah Daerah Kabupaten Enrekang)

29/01/25 / Akuntansi / Hasil

24%

SIMILARITY INDEX

23%

INTERNET SOURCES

10%

PUBLICATIONS

%

STUDENT PAPERS

1

repositori.uin-alaudiri.ac.id

10%

2

docobook.com

3%

3

www.scribd.com

1%

4

www.scribd.com

1%

5

repositori.yunias.ac.id

1%

6

Omar Saku, Felmi D Lantowa. "Pengaruh Penerapan Standar Akuntansi Pemerintahan Terhadap Kualitas Penyajian Laporan Keuangan Pada Pemerintah Kabupaten Enrekang". Journal of Accounting Science

1%

RIWAYAT HIDUP



Musdalifah, dilahirkan di Sudu Kabupaten Enrekang Sulawesi Selatan pada tanggal 22 januari 1997. Penulis merupakan anak pertama dari enam bersaudara, buah hati dari Ayahanda Usman dan Ibunda Murni. Penulis memulai pendidikan di Taman Kanak-kanak (TK) Ulul Albab Hidayatullah Sudu pada tahun 2002. Kemudian penulis melanjutkan pendidikan ke MI Guppi Kambiolangi pada tahun 2003 hingga tahun 2009, lalu melanjutkan ke MTS Negeri Alla pada tahun 2009 hingga tahun 2012. Pada tahun tersebut juga penulis melanjutkan pendidikan ke jenjang SMA Negeri 1 Alla hingga tahun 2012 hingga tahun 2015, lalu penulis melanjutkan ke jenjang yang lebih tinggi yaitu Universitas Islam Negeri Alauddin Makassar pada Fakultas Ekonomi dan Bisnis Islam Jurusan Akuntansi. Selain mengikuti proses perkuliahan, penulis juga pernah bergabung dalam Komunitas Seni Kandang Tirai Bambu Akuntansi (KSTB) UINAM pada periode 2016-2017.

UNIVERSITAS ISLAM NEGERI
ALAUDDIN
MAKASSAR