

**PENGARUH WAKTU PENYIMPANAN TERHADAP NILAI SUHU,
KELEMBABAN DAN KESEGRAN SAYURAN PADA KEMASAN
DAUN PISANG**



UNIVERSITAS ISLAM NEGERI
ALAUDDIN
M A K A S S A R

SKRIPSI

Diajukan untuk Memenuhi Salah Satu Syarat Mengikuti Seminar Skripsi
Penelitian Jurusan Fisika pada Fakultas Sains dan Teknologi
Universitas Islam Negeri Alauddin Makassar

Oleh

NINI ASTUTI

NIM: 60400115038

JURUSAN FISIKA

FAKULTAS SAINS DAN TEKNOLOGI

UNIVERSITAS ISLAM NEGERI ALAUDDIN MAKASSAR

2019

PENGESAHAN SKRIPSI

Skripsi yang berjudul "Pengaruh Waktu Penyimpanan terhadap Nilai Suhu, Kelembaban dan Kesegaran Sayuran pada Kemasan Daun Pisang" yang disusun oleh Nini Astuti/60400115038, mahasiswa Jurusan Fisika pada Fakultas Sains dan Teknologi UIN Alauddin Makassar, telah diuji dan dipertahankan dalam sidang *munaqasyah* yang diselenggarakan pada hari Kamis, 01 Agustus 2019, dinyatakan telah dapat diterima sebagai syarat untuk meraih gelar sarjana dalam Ilmu Sains, Jurusan Fisika (dengan beberapa perbaikan).

Gowa, 01 Agustus 2019

29 Dzulkaidah 1440 H

DEWAN PENGUJI

Ketua : Prof. Dr. H. Arifuddin, M.Ag (.....)

Sekretaris : Sahara S.Si., M.Sc., Ph.D (.....)

Munaqisy I : Iswadi, S.Pd., M.Si (.....)

Munaqisy II : Dr.M.Thahir Maloko, M.Hi (.....)

Pembimbing I: Hernawati, S.Pd., M.Pfis (.....)

Pembimbing II: Nurul Fuadi S.Si., M.Si (.....)

Diketahui oleh:

Dekan Fakultas Sains dan Teknologi

UIN Alauddin Makassar




Prof. Dr. H. Arifuddin, M.Ag

NID. 0691265 199303 1 001

PERNYATAAN KEASLIAN SKRIPSI

Dengan penuh kesadaran, penyusun yang bertanda tangan dibawah ini menyatakan bahwa skripsi ini benar adalah hasil karya penyusun sendiri. Jika kemudian hari terbukti bahwa merupakan duplikat, tiruan, plagiat atau dibuat oleh orang lain, sebagian dan seluruhnya, maka skripsi dan gelar yang diperoleh dinyatakan batal karena hukum.



Gowa, Agustus 2019

Penyusun

Nini Astuti

NIM: 60400115038

KATA PENGANTAR

Segala puji bagi Allah Subhanahu Wa Ta'ala yang telah memberikan Rahmat, Taufik dan Karunia-Nya sehingga penulis bisa menyelesaikan penyusunan Skripsi yang berjudul “*Pengaruh Lama Waktu Penyimpanan terhadap Nilai Suhu , Kelembaban dan Kesegaran Sayuran pada Kemasan yang Berbeda*” dengan tepat waktu. Shalawat dan salam tak lupa senantiasa turunkan kepada nabi Muhammad SAW yang menjadi suri tauladan yang baik bagi umat manusia.

Penulis ingin mengucapkan terima kasih yang sebesar-besarnya kepada kedua orang tua bapak **Abdul Azis** dan Ibunda **Nurul Huda** yang tidak hentinya memberikan kasih sayang, dukungan, serta do'a yang tiada henti sehingga penulis mampu melewati semuanya seperti sekarang ini.

Penulis juga berterima kasih kepada Ibu **Hernawati, S.Pd., M.Pfis** selaku pembimbing I dan kepada ibu **Nurul Fuadi, S.Si.,M.Si** selaku pembimbing II yang telah meluangkan waktu, tenaga maupun pikirannya untuk mengarahkan dan membimbing penulis selama penyusunan skripsi sampai akhir.

Alhamdulillah setelah melewati perjuangan panjang dengan berbagai kendala akhirnya penulis mampu melewatinya. Penulis menyadari sepenuhnya bahwa penyusunan skripsi ini tidak berjalan lancar tanpa adanya bantuan dan dukungan dari berbagai pihak. Oleh karena itu dengan segala kerendahan hati penulis menyampaikan ucapan terima kasih kepada:

1. **Bapak Prof. Dr. Musafir Pabbabari, M.Si** sebagai Rektor UIN Alauddin Makassar periode 2015-2019 beserta para wakil Rektor yang telah andil

dalam membangun UIN Alauddin Makassar dan memberikan berbagai fasilitas guna kelancaran studi mahasiswa UIN Alauddin Makassar.

2. **Bapak Prof. Dr. H. Arifuddin, M.Ag** sebagai Dekan Fakultas Sains dan Teknologi dan sejawatan.
3. **Ibu Sahara S.Si., M.Sc., P.hD** sebagai ketua jurusan Fisika dan sejawatan Fakultas Sains dan Teknologi.
4. **Bapak Iswadi, S.Pd.,M.Si** selaku Penguji I yang telah memberikan masukan dan motivasi untuk perbaikan skripsi ini.
5. **Bapak Dr.M. Thahir Maloko, M.Hi** selaku penguji agama dan selalu memberikan kritik dan saran yang membangun.
6. Seluruh bapak dan ibu dosen Jurusan Fisika Fakultas Sains dan Teknologi yang telah memberikan ilmu, arahan, serta motivasi selama penulis menyelesaikan studi.
7. Seluruh bapak dan ibu Staf dan laboran yang ada di jurusan Fisika yang telah membantu demi kelancaran proses penelitian selama berada di laboratorium.
8. Bapak dan ibu Pegawai Jurusan Fisika dan Fakultas Sains dan Teknologi atau urusan administrasi, yang telah mendukung penulis dalam masa pendidikan.
9. Kepada seluruh keluarga tercinta terutama saudara-saudaraku yang telah memberikan do'a dan dukungan.
10. Sahabat – sahabat saya yang tidak sempat saya sebutkan satu persatu serta orang-orang terdekat yang telah memberikan motivasi dan kekuatan kepada penulis untuk tetap semangat.

11. Teman satu team penelitian **Nurhanisa** dan **Nining Maulinda P**, kalian the best
12. Teman-teman angkatan 2015 (**RES15TOR**) yang telah banyak membantu penulis dalam menyelesaikan skripsi dan membantu penulis selama studi.
13. Kepada seluruh senior dan junior jurusan Fisika Fakultas Sains dan Teknologi yang telah banyak memberikan banyak masukan dan motivasi selama penulis menyelesaikan studi.
14. Teman-teman KKN UINAM Angkatan 59 Desa kaballokang Kec Manuju Kab. Gowa yang tidak bisa saya sebutkan satu persatu.

Penulis mengucapkan banyak terima kasih kepada semua orang yang telah berjasa selama penulis menempuh pendidikan di UIN Alauddin Makassar. Penulis meminta maaf kepada semua yang belum sempat penulis sebutkan. Penulis menyadari dalam penyusunan skripsi ini masih terdapat banyak kekurangan oleh karena itu, penulis sangat mengharapkan kritik dan saran yang bersifat membangun dari semua pihak demi menyempurnakan skripsi ini. Semoga skripsi ini bermanfaat bagi penulis khususnya dan dapat menambah wawasan bagi para pembaca.

Gowa, Agustus 2019

Penyusun,

Nini Astuti

NIM : 60400115038

DAFTAR ISI

HALAMAN SAMPUL DEPAN	i
LEMBAR PENGESAHAN	ii
LEMBAR PERNYATAAN	iii
KATA PENGANTAR	iv
DAFTAR ISI	vii
DAFTAR TABEL	ix
DAFTAR GAMBAR	x
DAFTAR LAMPIRAN	xii
ABSTRAK	xiii
ABSTRACT	xiv
BAB I PENDAHULUAN	
1.1 Latar Belakang.....	1
1.2 Rumusan Masalah.....	3
1.3 Tujuan Penelitian.....	4
1.4 Manfaat Penelitian.....	4
1.5 Ruang Lingkup.....	5
BAB II TINJAUAN PUSTAKA	
2.1 Pengemas Daun Pisang.....	6
2.2 Sayuran.....	7
2.3 Arang.....	15
2.4 Suhu.....	19
2.5 Kelembaban.....	20
2.6 Integrasi Al-Quran.....	22
BAB III METODE PENELITIAN	
3.1 Waktu dan Tempat.....	26
3.2 Alat dan Bahan.....	26
3.3 Prosedur Kerja.....	26
3.4 Tabel Pengamatan.....	33
3.5 Diagram Alir.....	34
3.6 Tabel Kegiatan Penelitian.....	35

BAB IV HASIL DAN PEMBAHASAN

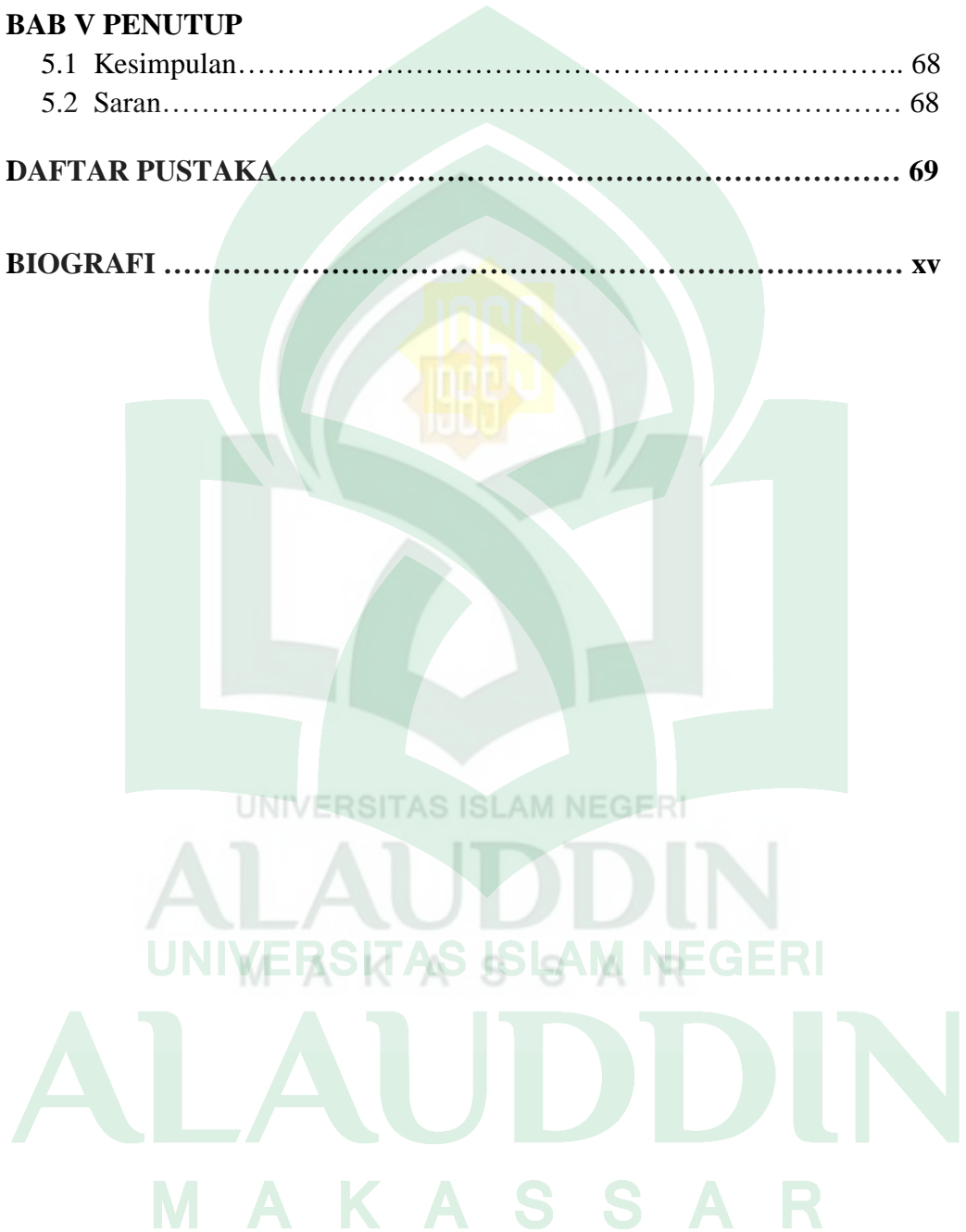
4.1 Hasil..... 36
4.2 Pembahasan..... 66

BAB V PENUTUP

5.1 Kesimpulan..... 68
5.2 Saran..... 68

DAFTAR PUSTAKA..... 69

BIOGRAFI xv



DAFTAR TABEL

Tabel 2.1 Pengelompokan jenis makan terhadap lama waktu dan suhu	29
Tabel 3.1. Perlakuan tanpa pengemasan	32
Tabel 3.2. Perlakuan dengan pengemasan menggunakan daun pisang	32
Tabel 3.3. Perlakuan dengan pengemasan menggunakan daun pisang dan arang	33
Tabel 3.4 Jadwal kegiatan penelitian	34
Tabel 4.1 Nilai suhu, kelembaban dan kesegaran sayuran sawi hijau pada kemasan yang berbeda	37
Tabel 4.2 Nilai suhu, kelembaban dan kesegaran tomat buah pada kemasan yang berbeda	44
Tabel 4.3 Nilai suhu, kelembaban dan kesegaran buah tomat keriting pada kemasan yang berbeda	52
Tabel 4.4 Nilai suhu, kelembaban dan kesegaran buah tomat keriting pada kemasan yang berbeda	60



DAFTAR GAMBAR

Gambar 2.1 Daun Pisang	6
Gambar 2.2 Sawi Hijau	9
Gambar 2.3 Tomat Buah	11
Gambar 2.4 Tomat Apel	11
Gambar 2.5 Tomat Kentang	11
Gambar 2.6 Tomat Keriting	12
Gambar 2.7 Kentang	13
Gambar 2.8 Arang Kayu	15
Gambar 2.9 Hygrometer	21
Gambar 3.1 Mengukur Suhu Lingkungan	27
Gambar 3.2 Kentang tanpa Kemasan	27
Gambar 3.3 Sawi Hijau tanpa Kemasan	28
Gambar 3.4 Tomat Buah tanpa Kemasan	28
Gambar 3.5 Tomat Keriting tanpa Kemasan	28
Gambar 3.6 Sawi hijau menggunakan kemasan daun pisang	29
Gambar 3.7 Kentang menggunakan kemasan daun pisang	29
Gambar 3.8 Tomat buah menggunakan kemasan daun pisang	30
Gambar 3.9 Tempat penyimpanan kemasan	30
Gambar 3.10 Sawi hijau dan arang menggunakan kemasan daun pisang	31
Gambar 3.11 kentang dan arang menggunakan kemasan daun pisang	31
Gambar 3.12 Tomat dan arang menggunakan kemasan daun pisang	31
Gambar 3.13 Diagram Alir Penelitian	34
Gambar 4.1 Grafik perbandingan nilai suhu sayuran sawi hijau pada kemasan yang berbeda	40
Gambar 4.2 Grafik perbandingan nilai kelembaban dari kemasan yang berbeda dan tanpa kemasan pada sayuran sawi hijau	41
Gambar 4.3 Sayuran sawi hijau tanpa kemasan (a) Hari ke-1, (b) Hari ke-3	42
Gambar 4.4 Sayuran sawi hijau dengan kemasan daun pisang (a) Hari ke-1, (b) Hari ke-6	43

Gambar 4.5 Sayuran sawi hijau menggunakan arang dengan kemasan daun pisang (a) Hari ke-1, (b) Hari ke-5	43
Gambar 4.6 Grafik perbandingan nilai suhu tomat buah pada kemasan yang berbeda	48
Gambar 4.7 Grafik perbandingan nilai kelembaban tomat buah pada kemasan yang berbeda	49
Gambar 4.8 Tomat buah tanpa kemasan (a) Hari ke-1, (b) Hari ke-11	50
Gambar 4.9 Tomat buah dengan kemasan daun pisang (a) Hari ke-1, (b) Hari ke-18	51
Gambar 4.10 Tomat buah menggunakan arang dengan kemasan daun pisang (a) Hari ke-1, (b) Hari ke-19	51
Gambar 4.11 Grafik perbandingan nilai suhu tomat keriting pada kemasan yang berbeda	56
Gambar 4.12 Grafik perbandingan nilai kelembaban tomat buah pada kemasan yang berbeda	57
Gambar 4.13 Tomat keriting tanpa kemasan (a) Hari ke-1, (b) Hari ke-10	58
Gambar 4.14 Tomat keriting dengan kemasan daun pisang (a) Hari ke-1, (b) Hari ke-12	
Gambar 4.15 Tomat keriting dengan kemasan daun pisang menggunakan arang (a) Hari ke-1, (b) Hari ke-15	59
Gambar 4.16 Grafik perbandingan nilai suhu terhadap kesegaran kentang pada kemasan yang berbeda	63
Gambar 4.17 Grafik perbandingan nilai kelembaban pada kemasan yang berbeda	64
Gambar 4.18 Buah kentang tanpa kemasan (a) Hari ke-1, (b) Hari ke-22)	65
Gambar 4.19 Buah kentang dengan kemasan daun pisang (a) Hari ke-1, (b) Hari ke-18	65
Gambar 4.20 Buah kentang dengan kemasan daun pisang menggunakan arang (a) Hari ke-1, (b) Hari ke-10	66

DAFTAR LAMPIRAN

Lampiran 1 Alat dan Bahan	L-2
Lampiran 2 Penelitian	L-5
Lampiran 3 Administrasi	L-43



ABSTRAK

NAMA : NINI ASTUTI
NIM : 60400115038
**JUDUL : PENGARUH LAMA WAKTU PENYIMPANAN
TERHADAP NILAI SUHU, KELEMBABAN DAN
KESEGERAN SAYURAN PADA KEMASAN DAUN PISANG**

Penelitian ini untuk mengetahui pengaruh lama waktu penyimpanan terhadap nilai suhu, kelembaban dan kesegaran sayuran pada kemasan yang berbeda. Penelitian ini dilakukan dengan cara mengemas sayuran sawi hijau, tomat buah, tomat keriting dan buah kentang dengan menggunakan daun pisang dan arang serta tanpa kemasan. Parameter yang diukur adalah suhu dan kelembaban menggunakan alat termohygrometer. Pengambilan data dilakukan sekali sehari yaitu pada pukul 09.00 WITA sampai selesai. Hasil penelitian ini menunjukkan bahwa adanya pengaruh lama waktu penyimpanan terhadap nilai suhu, kelembaban dan kesegaran sayuran. Kesegaran sayuran sawi hijau bertahan lebih lama dengan kemasan daun pisang dibandingkan yang menggunakan arang dan tanpa kemasan. Kesegaran untuk tomat buah dan tomat keriting bertahan lebih lama pada kemasan daun pisang yang menggunakan arang dibandingkan tanpa kemasan dan yang menggunakan kemasan daun pisang. Kesegaran buah kentang bertahan lama tanpa kemasan dibandingkan dengan kemasan dan arang.

Kata Kunci : *Waktu penyimpanan, Suhu, Kelembaban, Sayuran , daun pisang, arang*

UNIVERSITAS ISLAM NEGERI
ALAUDDIN
UNIVERSITAS ISLAM NEGERI
M A K A S S A R
ALAUDDIN
M A K A S S A R

ABSTRACT

NAME :NINIASTUTI
NIM :60400115038
**TITLE :THE EFFECT OF THE OLD TIME OF STORAGE
AGAINST TEMPERATURE VALUE, HUMIDITY AND
BRIGHTNESS OF VEGETABLES ON BAD PACKAGING**

This study was to determine the effect of storage time on suhi values, humidity and freshness of vegetables on different packages. This research was carried out by packing green mustard vegetables, fruit tomatoes, curly tomatoes and potato fruit using banana leaves and charcoal and without packaging using a Thermohygrometer to measure temperature and humidity. Data retrieval is done once a day at 09.00 WITA to complete. The results of this study indicate that there is an effect of storage time on the value of temperature, humidity and freshness of vegetables. The freshness of green mustard vegetables lasts longer with banana leaf packaging than those using charcoal and without packaging. Freshness for fruit tomatoes and curly tomatoes lasts longer on the packaging of banana leaves that use charcoal than without packaging and which use banana leaf packaging. old without packaging compared to packaging and charcoal.

Keywords: *storage time, temperature, humidity, vegetables, banana leaves, charcoal*

BAB I

PENDAHULUAN

1.1 Latar Belakang

Perkembangan ilmu pengetahuan dan teknologi memberikan manfaat dan dampak positif dan negatif bagi kehidupan manusia, baik dari efektifitas kerja dan efisiensi kerja. Kehidupan manusia menjadi terpenuhi secara instan, serba cepat dan segala sesuatu menjadi serba mudah.

Namun demikian pada sisi lain perkembangan teknologi dan ilmu pengetahuan juga berdampak negatif pada kehidupan manusia itu sendiri, terutama dampak dari penggunaan bahan-bahan yang terbuat dari zat kimia, terutama pada aspek kesehatan manusia. Salah satu contoh dari berbagai produk yang dihasilkan dari proses dengan menggunakan bahan makanan adalah, penggunaan bahan kimia untuk pengemasan makanan, seperti penggunaan bahan yang terbuat dari plastik.

Berdasarkan pengamatan sehari-hari penggunaan plastik dikalangan masyarakat begitu meluas, bahkan ketergantungannya sangat tinggi maka sangat sulit untuk dipisahkan. Plastik merupakan bahan pembungkus makanan yang murah, mudah ditemukandan tahan lama, namun masyarakat tidak sadar akan bahayanya apabila tidak benar dalam penggunaanya.

Sehingga dari beberapa masalah yang ditimbulkan oleh plastik maka, penelitian ini mencoba memaparkan solusi alternatif masalah pembungkus kemasan pada pengemas produk pangan yang aman dan ramah lingkungan, dan menyehatkan. Misalnya pemakaian daun pisang sebagai pengemas bahan pangan

yang aman dan ramah lingkungan. Daun pisang merupakan daun dari pohon pisang yang digunakan sebagai bahan dekoratif pada berbagai kegiatan keagamaan atau sebagai bahan dalam kuliner, seperti beberapa Negara di Asia Selatan dan Asia Tenggara. Bahan alami tersebut sangat banyak manfaatnya seperti mengurangi tingkat pemanasan global, menambah cita rasa makanan karena aroma daun pisang yang khas, menyehatkan tubuh karena tidak mengandung zat adiktif, serta mengurangi pencemaran lingkungan.

Pada penelitian sebelumnya Sri Wulandari, dkk (2012) menyatakan bahwa rerata kadar vitamin C cabai rawit tertinggi diperoleh pada cabai yang menggunakan jenis pengemas daun pisang yakni 51,16 mg. Daun pisang dapat mencegah terjadinya penguapan dan perubahan panas maupun udara karena memiliki permeabilitas yang tinggi terhadap uap air dan udara. Hal tersebut dapat menghambat laju proses respirasi, aktivitas enzim maupun proses metabolisme. Jika aktivitas enzim terhambat maka dapat menghambat proses oksidasi vitamin C pada cabai rawit. Cabai rawit dengan jenis pengemas plastik memiliki kadar vitamin C lebih tinggi (49,53 mg) daripada cabai rawit dengan jenis pengemas kertas koran (48,14 mg). Karena kertas memiliki struktur berpori sehingga udara dengan mudah melewati kertas koran tersebut.

Sembiring (2009) menyatakan bahwa kertas koran tidak memiliki suatu zat atau komponen yang dapat melindungi cabai rawit segar dari kerusakan suhu yang rendah.

Selain menggunakan pengemas daun pisang, juga dapat menggunakan Arang dari hasil pembakaran baik kayu ataupun tempurung kelapa agar bisa memanfaatkan limbah.

Arang juga dapat digunakan sebagai bahan bakar kendaraan bermotor. Arang atau kayu dibakar di dalam generator gas kayu untuk menggerakkan mobil dan bus. Di Prancis pada saat Perang Dunia II, produksi kayu dan arang untuk kendaraan bermotor meningkat dari 50.000 ton sebelum perang menjadi 500.000 ton pada tahun 1943 (Chris pearson,1940-1944).

Salah satu kendala yang dihadapi dalam distribusi sayuran segar yaitu pengemasan yang membutuhkan biaya yang relatif besar dengan alasan menjaga kesegaran sayuran sehingga alternative ini memudahkan masyarakat mendapatkan sayuran segar meskipun dari daerah yang pengirimannya membutuhkan waktu yang cukup lama. Karena selama ini banyak produk yang terbuang karena petani tidak mempunyai alat pendingin guna menyimpan hasil panen.

Selain itu, selama ini teknologi pendingin yang banyak diterapkan adalah tipe kompresi uap yang banyak menggunakan *refrigerant Freon* dan sumber energy listrik. Namun kenaikan biaya listrik, menurunnya ketersediaan energi konvensional serta bahaya kerusakan lapisan ozon yang timbul akibat penggunaan CFC mendorong peneliti untuk mencari alternatif penghemat listrik dan sangat ramah lingkungan.

1.2 Rumusan Masalah

Rumusan masalah dari penelitian ini adalah sebagai berikut:

1. Bagaimana pengaruh lama penyimpanan terhadap suhu kemasan dan kesegaran sayuran?
2. Bagaimana pengaruh lama penyimpanan terhadap kelembaban kemasan dan kesegaran sayuran?
3. Bagaimana perbandingan kesegaran sayuran dari berbagai jenis penyimpanan?

1.3 Tujuan Penelitian

Tujuan dari penelitian ini adalah sebagai berikut:

1. Mengetahui nilai suhu dari lama waktu penyimpanan terhadap kesegaran sayuran.
2. Mengetahui nilai kelembaban dari lama waktu penyimpanan terhadap kesegaran sayuran.
3. Mengetahui perbandingan kesegaran sayuran dari berbagai jenis penyimpanan.

1.4 Manfaat Penelitian

Manfaat dari ini sangat bermanfaat bagi semua lapisan masyarakat untuk menambah wawasan kita mengenai bahan pengemas pangan yang aman serta tidak aman sehingga kita lebih bisa selektif dalam menentukan bahan pengemas dan sebagai alternatif menghemat listrik karena tanpa menggunakan kulkas serta nantinya kita bisa melakukan inovasi bahan pengemas yang aman dan ramah lingkungan dari SDA (Sumber daya Alami) yang lain.

1.5 Ruang Lingkup

Jenis sayuran yang digunakan pada penelitian ini adalah sayuran hijau yaitu sawi, sayur buah yaitu tomat dan sayur umbi yaitu kentang yang siap panen. Lama waktu pengemasan sampai sayur layu berwarna kuning kecoklatan. Jenis pengemasan menggunakan daun pisang berwarna hijau, tidak terbungkus, terbungkus dengan daun pisang berwarna hijau ditambah dengan arang. Parameter yang diukur adalah suhu dan kelembaban.



BAB II

TINJAUAN PUSTAKA

2.1 Pengemas Daun Pisang

Menurut Mohapatra dkk., (2010) secara tradisional daun pisang banyak digunakan sebagai pengemas dan pemberi flavor dalam pengolahan bahan pangan. Bahan pangan yang dibungkus daun pisang memiliki cita rasa tertentu.

Pada pannelitian yang dilakukan oleh Sahaa dkk (2013) diketahui bahwa dsaun pisang berpotensi digunakan dalam bidang medis karena adanya kativitas antimikroba dan antioksidan.



Gambar 2.1 Daun Pisang
(Sumber : Anonim,2018)

Daun pisang memiliki permukaan yang licin, rendah menyerap panas, kedap air dan udara, maka cocok untuk digunakan untuk mengemas. Namun kemasan daun pisang memiliki kekurangan yaitu tidak semua daun pisang baik digunakan untuk mengemas, dikarenakan sifat fisik yang berbeda terutama sifat fleksibilitas.

Dalam penelitian Sahaa dkk., (2013) dapat diketahui bahwa ekstrak daun pisang mengandung asam galat yang merupakan tipe dari katekin. Katekin termasuk dalam golongan *polifenol* dan merupakan salah satu senyawa sumber

penghasil aroma. Walaupun tanaman pisang mudah tumbuh dan dapat dijumpai di banyak tempat, penggunaan daun pisang sebagai pembungkus makanan untuk menambahkan *flavor* pada makanan mempunyai keterbatasan dari segi pengumpulan, kontinuitas dan masa pakai. Pohon pisang yang terlalu sering diambil daunnya akan berpengaruh pada buah yang dihasilkan. Selain itu menyimpan daun pisang dalam waktu lama akan membuat daun menjadi layu sehingga perlu upaya pengolahan agar mudah memperoleh *flavor* daun pisang kapanpun dibutuhkan. Jenis tanaman pisang beragam dan dapat dilihat dari buah pisang yang dihasilkan. Jenis pisang yang beragam tersebut juga membuat daunnya memiliki bentuk maupun tekstur yang berbeda. Daun pisang yang paling sering digunakan di Indonesia untuk membungkus makanan sebelum diolah lebih lanjut adalah dari jenis pisang batu. Daun pisang ini lebih tebal, menghasilkan aroma harum dan tidak menimbulkan perubahan warna pada makanan yang dibungkusnya.

Oleh sebab itu, pohon pisang batu banyak dibudidayakan dengan tujuan untuk diambil dan dimanfaatkan daunnya saja. Daun pisang ambon digunakan untuk membungkus makanan olahan juga namun lebih jarang karena meskipun memberikan aroma harum pada makanan, biasanya daun pisang ini menyebabkan warna pada makanan yang dibungkus menjadi berubah setelah dimasak. Aroma yang dihasilkan dari daun pisang disebabkan oleh senyawa kimia penyusunnya.

2.2 Sayuran

Leafy Vegetable atau sayuran daun merupakan jenis sayuran yang dikonsumsi pada bagian daun dari tanamannya. Sayuran jenis ini yaitu bayam,

kangkung, kubis, sawi , sawi hijau, selada, bawang dan seledri. Secara morfologi, semua daun tumbuhan dikotil termasuk pundi-pundi daun dan tangkai daun yang mengikat pundi-pundi daun pada batang (Bautista,1990)

Sayur adalah semua jenis tanaman yang dapat dikonsumsi baik dari akar, batang, daun, biji, bunga atau bagian lainnya untuk diolah menjadi masakan (Supriyadi MJ,2015)

sayuran mengandung gizi yang bekerja mengatur metabolisme tubuh, yang terdiri dari air, vitamin dan mineral. Jenis zat gizi ini banyak terdapat pada makanan yang berasal dari sayuran dan buah-buah (Supriyadi MJ,2015).

Menurut Supriyadi MJ (2015) umumnya, sayuran lebih banyak mengandung zat tepung, karbohidrat, terutama sayuran yang berasal dari akar. Untuk sayuran yang berwarna hijau kandungan gula lebih sedikit daripada sayuran yang dalam bentuk buah, dan merupakan sayuran yang kaya akan vitamin dan mineral. Kandungan sayuran dapat dilihat sesuai warnanya, yaitu:

1. Sayuran warna hijau lebih banyak mengandung klorofi, vitamin A dan vitamin B.
2. Sayuran dengan warna merah atau kuning banyak mengandung karotin dan vitamin A.
3. Sayuran warna kuning dan terasa asam lebih banyak mengandung vitamin C.
4. Sayuran dengan aroma yang sangat tajam lebih banyak mengandung sulfur seperti kol, lobak, bawang, pete, jengkol dan lainnya.

Sayuran dapat dikelompokkan menjadi beberapa bagian yaitu sebagai berikut :

1. Sawi (Sayur Daun)

Sawi adalah sekelompok tumbuhan dari marga *Brassica* yang di manfaatkan daun atau bunganya sebagai bahan pangan (sayuran), baik segar maupun diolah (Murdijati dkk,2015)



Gambar 2.2. sawi hijau
Sumber : ilmubudidaya.com

Jenis sawi berdasarkan warna yaitu sawi hijau, sawi huma dan sawi putih. Sawi di panen setelah dua bulan dengan cara mencabut seluruh tanaman atau memotong bagian batangnya tepat di atas permukaan tanah dan ada juga yang memetic daunnya satu persatu.(Anonim.1995)

Kandungan gizi sayuran sawi hijau adalah sebagai berikut:

- Kandungan energi sawi hijau = 20 kkal
- Kandungan protein sawi hijau = 1.7 gr
- Kandungan lemak sawi hijau = 0.4 gr
- Kandungan karbohidrat sawi hijau = 3.4 gr

- Kandungan kalsium sawi hijau = 123 mg
- Kandungan posfor sawi hijau = 40 mg
- Kandungan zat besi sawi hijau = 1.9 mg
- Kandungan vitamin B1 sawi hijau = 0.04 mg
- Kandungan vitamin C sawi hijau = 3 mg

2. Tomat (*Lycopersicon esculentum* Mill)

Tugiyono (2009) menyatakan bahwa tomat memiliki bentuk daun bercelah dan menyirip tanpa daun penumpu, jumlah daunnya ganjil (antara 5-7 helai). Bentuk batang tanaman tomat berbentuk segi empat sampai bulat, berwarna hijau dan mempunyai banyak cabang. Akarnya tunggang dan memiliki akar samping yang menjalar di seluruh permukaan atas. Bunganya berjenis dua dengan 5 sayuran kelopak berwarna hijau berbulu dan 2 sayuran daun mahkota berwarna kuning. Tomat termasuk dalam famili Solanaceae (berbunga seperti terompet) dan merupakan salah satu jenis sayuran sayuran yang telah lama dikenal oleh masyarakat Indonesia.

Tomat merupakan sayuran yang berasa masam, berwarna merah dan memiliki produktivitas tinggi di Indonesia. Menurut Tugiyono (2009) Beberapa jenis tomat diantaranya:

- a. Tomat buah dengan bentuk sayuran bulat pipih, sesuai bila ditanam pada daerah dataran rendah;



Gambar 2.1 Tomat Buah
(Sumber : Anonim,2018)

- b. Tomat apel berbentuk bulat, sedikit keras menyerupai apel dan sangat sesuai ditanam pada daerah pegunungan.



Gambar 2.4 Tomat Apel
(Sumber: Anonim,2016)

- c. Tomat kentang berbentuk bulat, besar dan padat menyerupai sayuran apel tapi sedikit lebih kecil. Buah tomat ini ditanam bersama dengan kentang



Gambar 2.5 Tomat Kentang
(Sumber : Anonim,2013)

- d. Tomat Sayur memiliki bentuk tidak beraturan dan terlihat lipatan-lipatan pada buah tomat.



Gambar 2.6 Tomat Sayur

Tomat adalah salah satu produk hortikultura yang dikonsumsi sayurannya, baik untuk konsumsi segar maupun untuk diolah. Disamping mampu memberikan sumbangsi pendapatan bagi petani, sayuran tomat memiliki komposisi zat gizi yang cukup, terutama dalam kandungan vitamin A dan C. Tomat (*Solanum lycopersicum* syn. *Lycopersicum esculentum*) merupakan tumbuhan dari *family Solanaceae*, tumbuhan ini asli Amerika Tengah dan Selatan, dari Meksiko sampai Peru.

Tomat mengandung empat jenis karotenoid utama yaitu alpha, betakaroten, lutein, dan lycopene. Karotenoid ini dapat bermanfaat secara individu, tetapi juga memiliki sinergi sebagai sebuah kelompok (yaitu, mereka berinteraksi untuk memberikan manfaat kesehatan). Secara khusus, tomat mengandung jumlah yang mengagumkan dari lycopene yang diperkirakan memiliki manfaat antioksidan yang paling tinggi dari semua karotenoik (Elitemma,2008).

3. Kentang (Sayur Umbi)

Kentang (*Solanum tuberosum L.*) adalah tanaman dari suku Solanaceae yang memiliki umbi batang yang dapat dimakan dan disebut "kentang" pula. Umbi kentang sekarang telah menjadi salah satu makanan pokok penting di Eropa walaupun pada awalnya didatangkan dari Amerika Selatan.



Gambar 2.7 Kentang

Bunga sempurna dan tersusun majemuk. Ukuran cukup besar, dengan diameter sekitar 3 cm. Warnanya berkisar dari ungu hingga putih. Kentang dikenali orang sebagai makanan pokok di luar negeri. Ini karena kentang mengandung karbohidrat. Di Indonesia itu sendiri, kentang masih dianggap sebagai sayuran mewah. Namun demikian, kentang adalah makanan yang enak serta sangat bernutrisi (Sunarno,2015).

Kentang juga dikenali mengandung sejumlah vitamin dari A, B kompleks, hingga C, hingga asam folat, mineral, protein, karbohidrat, karotenoid, dan polifenol. Dalam buah kentang ini, juga ada zat solanin yang dikenal sebagai obat penenang, anti kejang, anti jamur dan pestisidal (Dalimartha dan Adrian,2011).

Vitamin C yang terkandung dalam kentang setiap 100 g adalah 17 mg. Selain terkandung karbohidrat dan serat-serat, mineral yang ada padanya antara lain adalah zat besi, fosfor, dan kalium (Herman,2005)

Kompresan air kentang ini dikenal sangat membantu pengobatan luka pada kulit, terlebih di negara miskin yang sulit cangkok kulit (*skin graft*). Namun demikian, manakala kentang terpapar cahaya, kentang dapat saja membuat glikoalkaloid yang dinamakan solanin secara berlebih, sehingga jadilah berbahaya untuk dikonsumsi. Bahaya yang dapat terjadi adalah terganggunya sistem saraf, terbakar tenggorokan, sakit kepala, paralisis/lumpuh tungkai, dan badan mendingin. Apabila dosis sudah 3- 6 mg, akibat bisa fatal. Pengobatan yang bisa dilakukan ialah memberi arang aktif/norit, cuci lambung, dan diberi cairan infus (Dalimartha dan Adrian,2011)

Sebab itu, untuk pencegahan terjadinya solanin pada kentang yang hendak dikonsumsi itu, maka letakkan kentang di tempat yang gelap. Memasak solanin pada suhu tinggi, dapat menghancurkan sebagian solanin. Juga, hindari mengonsumsi kentang yang sudah berkecambah dan berwarna hijau di bagian bawah kulit, karena alkaloid solaninnya sudah tinggi dan sudah sangat beracun.(Dalimartha dan Adrian : 2011)

2.3 Arang



Gambar 2.8 Arang Kayu

Arang merupakan residu hitam berisi karbon tidak murni yang dihasilkan dengan menghilangkan kandungan air dan komponen volatil dari hewan atau tumbuhan. Arang umumnya didapatkan dengan memanaskan kayu, gula, tulang, dan benda lain. Arang yang hitam, ringan, mudah hancur, dan meyerupai batu bara ini terdiri dari 85% sampai 98% karbon, sisanya adalah abu atau benda kimia lainnya.

1. Jenis – jenis Arang

a. Arang kayu

Arang kayu merupakan arang terbuat dari bahan dasar kayu. Arang kayu paling banyak digunakan untuk keperluan memasak. Sedangkan penggunaan arang kayu lainnya adalah sebagai penjernih air, penggunaan dalam bidang kesehatan. Bahan kayu yang digunakan untuk dibuat arang kayu adalah kayu yang masih sehat, dalam hal ini kayu belum membusuk.

b. Arang serbuk gergaji

Arang serbuk gergaji merupakan arang yang terbuat dari serbuk gergaji yang mengalami pembakaran. Serbuk gergaji biasanya mudah didapat ditempat-tempat penggergajian atau tempat pengrajin kayu.

c. Arang tempurung kelapa

Arang tempurung kelapa merupakan arang yang berbahan dasar tempurung kelapa yang dibakar. Selain dimanfaatkan dengan dibakar langsung, tempurung kelapa dapat dijadikan sebagai bahan dasar briket arang.

Arang tempurung kelapa yang akan dijadikan arang harus dari kelapa yang sudah tua, karena lebih padat dan kandungan airnya lebih sedikit dibandingkan dari kelapa yang masih muda. Harga jual arang tempurung kelapa terbilang cukup tinggi. Karena selain berkualitas tinggi, untuk mendapatkan tempurung kelapanya juga terbilang sulit dan harganya cukup mahal.

d. Arang serasah

Arang serasah adalah arang yang terbuat dari serasah atau sampah dedaunan. Bila dibandingkan dengan bahan arang lain, serasah termasuk bahan yang paling mudah didapat. Arang serasah juga bisa dijadikan briket arang, karena mudah dihancurkan.

Arang dari sampah dedaunan ini adalah hasil penelitian dari Usman (26), guru SMAN 17 Palembang, Sumatera Selatan. Dia adalah lulusan sarjana Biologi dari Universitas Sri-Wajaya. Bapak Usman merupakan salah satu dari 10 peraih penghargaan dalam bidang pendidikan sains. Saat itu dia berfikir bahwa arang dapat terbuat dari berbagai bahan. Salah satunya yang belum pernah ada ialah dari sampah-sampah dedaunan.

e. Briket arang

Jenis arang yang terakhir dan sudah banyak terdapat dimasyarakat adalah Briket Arang. Briket arang adalah arang yang terbuat dari arang jenis lain yang dihaluskan terlebih dahulu kemudian dicetak sesuai kebutuhan dengan campuran tepung kanji.

Tujuan pembuatan briket arang adalah untuk menambah jangka waktu bakar dan untuk menghemat biaya. Arang yang sering dijadikan briket arang diantaranya adalah arang sekam, arang serbuk gergaji, dan arang serasah. Arang tersebut terlalu kecil untuk digunakan langsung dan akan cepat habis. Sehingga akan lebih awet jika diubah menjadi briket arang. Untuk arang tempurung kelapa dapat dijadikan briket arang, tetapi hanya tempurung yang sudah remuk. Sedangkan tempurung yang masih utuh tidak perlu dijadikan briket arang.

f. Arang kulit buah mahoni

Arang kulit buah mahoni adalah arang dengan bahan dasar kulit buah mahoni. Bila dilihat secara kasat mata, kulit buah mahoni memiliki tekstur yang keras dan padat. Sayangnya jika hanya dibiarkan tertumpuk disekitar halaman. Arang kulit buah mahoni diproses menggunakan tungku drum, sama halnya dengan arang kayu. Arang jenis ini juga dapat diolah menjadi briket arang. Arang yang dihasilkan dari kulit buah mahoni juga terbukti memiliki kualitas yang cukup baik. Jika dibakar hanya mengeluarkan sedikit asap. Nilai kalor yang dihasilkan saat dibakar sangat tinggi dan lebih tahan lama sehingga dapat menghemat biaya pengeluaran.

Arang kulit buah mahoni ini memang terdengar baru. Akan tetapi melihat kualitas arang yang dihasilkan, arang ini pasti akan banyak diminati dan dibutuhkan oleh masyarakat luas. Hal ini juga dapat dijadikan alternative produksi bagi para wirausaha arang.

2. Manfaat Arang

Berikut adalah manfaat dari arang yaitu:

5. Fertilisasi udara. Udara bisa keluar masuk secara bebas karena arang memiliki jutaan rongga halus.
6. Menyimpan air. Arang dapat dijadikan sebagai media untuk menetralkan kadar air dalam tanah sebab tanah yang subur harus mempunyai kemampuan menyimpan air agar tidak cepat kering pada saat musim kemarau dan tidak lembab ketika musim hujan.
7. Arang menjadi tempat berkembangbiaknya mikro-organisme karena ia memiliki jutaan rongga yang mawadahi perkembangbiakan.
8. Mampu menyerap gas atau zat beracun. Petani pada umumnya menggunakan arang untuk menetralkan air minum, cara sangat mudah cukup dengan memasukkan arang kedalam kantong secukupnya lalu rendam kedalam sumur atau penyimpanan air lainnya.
9. Arang dapat dijadikan sebagai bahan tambahan untuk pembuatan bokashi. Zat asam yang terkandung dalam arang mampu mencegah hama dan penyakit penyerang tanaman. Ukuran kadar disesuaikan kebutuhan tanaman, namun untuk tanaman yang membutuhkan perawatan lebih

seperti cabai, kol, tomat, kol bunga kentang dan lain-lain petani sebaiknya meningkatkan kadar arang (Ali dkk,2004)

2.4 Suhu

Secara sederhana, suhu dapat diartikan sebagai derajat panas suatu benda. Dengan kata lain, suhu adalah suatu besaran yang menyatakan tingkat panas dalam suatu benda atau zat yang dinyatakan dengan derajat tertentu.(Anonim.2017).

Suhu penyimpanan untuk sayuran harus memiliki standar agar penyimpanan setiap sayuran dan buah tidak rentan terhadap pembusukan. Standar suhu tersebut dapat diukur sekaligus dimonitor atau dipantau dalam kurun waktu tertentu dengan alat ukur suhu atau alat monitor suhu seperti *microlite*.

Microlite dapat membantu para pengusaha sayuran dan buah untuk mengukur dan memantau suhu dalam kurun waktu tertentu agar tidak busuk. Selain itu, *microlite* sangat efektif digunakan di berbagai hypermarket seluruh indonesia seperti *hypermart, carrefour, hero* (Anonim,3013).

Penyimpanan bahan dengan jumlah yang sedikit atau banyak harus melihat dari jenis bahan itu sendiri. Setiap bahan memiliki spesifikasi sendiri untuk penyimpanannya (Yono,2016).

Table 2.1 : Pengelompokan jenis makan terhadap lama waktu dan suhu

Jenis	Waktu	Suhu
Daging, ikan, udang dan olahan sejenisnya	Untuk penyimpanan 3 hari	-5°c ~ 0°c
	Untuk penyimpanan 1 minggu	-19°c ~ -5°c

	Untuk penyimpanan lebih dari 1 minggu	-10°C
Telur, susu dan olahan sejenisnya	Untuk penyimpanan 3 hari	-5°C ~ 0°C
	Untuk penyimpanan 1 minggu	-19°C ~ -5°C
	Untuk penyimpanan lebih dari 1 minggu	-10°C
Sayuran, tepung, biji-bijian dan umbi kering	Untuk penyimpanan sayuran lebih dari 1 minggu	7°C ~ 10°C
	Penyimpanan tepung, biji-bijian, dan umbi kering di suhu kamar	25°C

(Sumber : <https://www.indotara.co.id/suhu-terbaik-dan-tata-cara-penyimpanan-bahan-makanan-anda&id=324.html>.)

2.5 Kelembaban

Kelembaban adalah konsentrasi uap air di udara. Angka konsentrasi ini dapat diekspresikan dalam kelembapan absolut, kelembapan spesifik atau kelembapan relatif. Alat untuk mengukur kelembapan disebut higrometer. Sebuah humidistat digunakan untuk mengatur tingkat kelembapan udara dalam sebuah bangunan dengan sebuah pengawa lembap (*dehumidifier*). Dapat dianalogikan dengan sebuah termometer dan termostat untuk suhu udara. Perubahan tekanan sebagian uap air di udara berhubungan dengan perubahan suhu. Konsentrasi air di udara pada tingkat permukaan laut dapat mencapai 3% pada 30 °C (86 °F), dan tidak melebihi 0,5% pada 0 °C (32 °F) (Adi Wijaya,2015)

Alat yang digunakan untuk mengukur kelembaban adalah Hygrometer. Hygrometer berasal dari bahasa Yunani yaitu hugros yang berarti lembab dan metreoo berarti mengukur. Hygrometer merupakan alat untuk mengukur kelembaban udara. Ada beberapa jenis hygrometer, misalnya hygrometer titik jenuh. Cara kerjanya berdasarkan suhu titik jenuh udara pada saat kondensasi contohnya hygrometer listrik, bekerja berdasarkan pertambahan panjang rambut jika udara makin lembab. Bertambah panjangnya rambut ini digunakan untuk menggeserkan jarum penunjuk skala, sehingga kelembaban udara dapat diketahui. Satuan pengukuran untuk Hygrometer adalah Persentase (%).(Surbawa.2016)



Gambar 2.9 Hygrometer

Tanaman tumbuh dipengaruhi oleh berbagai faktor yang berasal dari tumbuhan itu sendiri disebut faktor internal, namun faktor yang berasal dari lingkungan disebut faktor eksternal. Beberapa dari faktor eksternal yang mempengaruhi pertumbuhan tanaman adalah kelembaban udara. Kelembaban udara berarti kandungan uap air di udara. Kelembaban dibutuhkan oleh tanaman agar tubuhnya tidak cepat kering karena penguapan. Kelembaban yang

dibutuhkan tanaman berbeda-beda tergantung pada jenisnya. Jika ingin mendapatkan produktifitas yang optimal, tanaman ada yang membutuhkan kelembaban yang tinggi dan ada juga yang membutuhkan kelembaban yang rendah. Kelembaban udara berpengaruh terhadap penguapan pada permukaan tanah dan penguapan pada daun. Contohnya pohon, bila kelembaban tinggi maka pertumbuhan pohon akan terganggu karena tidak seimbang antara unsur air dan cahaya. Tetapi kelembaban udara yang tinggi sangat mempengaruhi pertumbuhan organ vegetatif pada pohon.

Kelembaban udara akan berpengaruh terhadap laju penguapan atau transpirasi. Jika kelembaban rendah, maka laju transpirasi meningkat dan penyerapan air dan zat-zat mineral juga meningkat. Hal itu akan meningkatkan ketersediaan nutrisi untuk pertumbuhan tanaman. Dan sebaliknya, jika kelembaban tinggi, maka laju transpirasi rendah dan penyerapan zat-zat nutrisi juga rendah. Hal ini akan mengurangi ketersediaan nutrisi untuk pertumbuhan tanaman sehingga pertumbuhannya juga akan terhambat. Selain itu, kelembaban yang tinggi akan menyebabkan tumbuhnya jamur yang dapat merusak atau membusukkan akar tanaman. Dan apabila kelembabannya rendah akan menyebabkan timbulnya hama yang dapat merusak tanaman. (Krisna.2016)

2.6 Integrasi Al-Quran

Dari uraian di atas, membahas waktu penyimpanan. Yaitu beberapa hari sampai sayuran tidak segar berubah warna dan menimbulkan bau yang tidak sedap. Pentingnya lama penyimpanan yaitu untuk mengetahui berapa lama

sayuran bisa bertahan dengan suhu dan yang berbeda-beda. Allah swt berfirman dalam QS al-Ashr/103 : 1-3

وَالْعَصْرِ ۱ إِنَّ الْإِنْسَانَ لَفِي خُسْرٍ ۲ إِلَّا الَّذِينَ ءَامَنُوا وَعَمِلُوا الصَّالِحَاتِ وَتَوَاصَوْا
بِالْحَقِّ وَتَوَاصَوْا بِالصَّبْرِ ۳

Terjemahnya:

“(1) Demi masa. (2) Sesungguhnya manusia itu benar-benar dalam kerugian. (3) Kecuali orang-orang yang beriman dan mengerjakan amal saleh dan nasehat menasehati supaya mentaati kebenaran dan nasehat menasehati supaya menetapi kesabaran”.(Kementrian Agama RI;2012)

Menurut Amiruddin (2004) , kata وَالْعَصْرِ adalah waktu yang didalamnya berlangsung segala kejadian dan aktivitas. Pada ayat ini Allah swt bersumpah dengan waktu. Tujuannya agar kita memperhatikan dengan saksama. Waktu itu bersifat mutlak , berjalan terus. Keadaan makhlukpun berubah sesuai dengan perjalanan waktu. Contohnya pada penelitian ini dari setelah sayuran dipanen ada waktu beberapa hari bagi sayuran untuk membusuk atau tidak dapat dikonsumsi lagi. Untuk memperlambat pembusukan pada sayuran maka dari itu digunakan wadah untuk menyimpan baik dari bahan alami maupun yang mengandung zat kimia. Penelitian ini juga menghasilkan bahwasanya lama penyimpanan pada sayuran akan mempengaruhi kualitas dari sayuran itu sendiri.

Dari Surah tersebut yang membahas tentang pentingnya waktu, Rasulullah saw bersabda:

قَالَ النَّبِيُّ صَلَّى اللَّهُ عَلَيْهِ وَسَلَّمَ نِعْمَتَانِ مَغْبُونٌ فِيهِمَا كَثِيرٌ مِنَ النَّاسِ الصِّحَّةُ
وَالْفَرَاغُ

Artinya:

“Nabi saw bersabda: “Dua kenikmatan, kebanyakan manusia tertipu pada keduanya, (yaitu) kesehatan dan waktu luang”. (HR Bukhari, no. 5933)

Hadis ini memberitakan bahwa waktu luang adalah nikmat yang besar dari Allah swt, tetapi banyak manusia tertipu dan mendapatkan kerugian terhadap nikmat ini. Banyak orang mengetahui nilai dan urgensi waktu, dan mengetahui perkara-perkara bermanfaat yang seharusnya dilakukan untuk mengisi waktu, tetapi tidak melakukannya.

Selain waktu, pada penelitian ini juga membahas tentang cara mengetahui dan memperoleh makanan yang aman dan sehat serta halal. sehingga dapat di ketahui cara memperoleh makanan agar nutrisi atau kandungan gizi tetap terjaga dan tidak berbahaya pada tubuh. Tidak mengandung zat-zat yang membahayakan bagi kesehatan kita, misalnya kolesterol tinggi atau bisa memicu asam urat kita. Alami. Tidak mengandung berbagai zat kimia karena dikemas pada wadah plastik. Masih segar. Tidak membusuk atau basi sehingga warna, bau, dan rasanya berubah Tidak berlebihan. Allah swt berfirman dalam QS al-Maidah/5 : 88

وَكُلُوا مِمَّا رَزَقَكُمُ اللَّهُ حَلَالًا طَيِّبًا وَاتَّقُوا اللَّهَ الَّذِي أَنْتُمْ بِهِ مُؤْمِنُونَ

Terjemahnya:

“Dan makanlah makanan yang halal lagi baik dari apa yang Allah telah rezeki-kan kepadamu, dan bertakwalah kepada Allah yang kamu beriman kepada-Nya.” (Kementrian Agama RI;2012)

Muhammad Quraish Shihab, Tafsir Al-Misbah. Makanlah apa saja yang halal menurut selera kalian, dari makanan yang diberikan dan dimudahkan Allah untuk kalian. Takutlah dan taatlah selalu kepada Allah selama kalian beriman kepada-Nya.

Pada Surat al-Maidah/5 : 88 ini, Allah memerintahkan kepada hambanya agar mereka makan rezeki yang halal dan baik, yang telah dikaruniakannya kepada mereka “halal” disini mengandung pengertian halal bendanya dan halal cara memperolehnya. Sedangkan “baik” adalah dari segi kemanfaatannya. Yaitu yang mengandung manfaat dan maslahat bagi tubuh, mengandung gizi, vitamin, protein dan sebagainya. Makan tidak baik, selain tidak mengandung gizi, juga jika dikonsumsi akan merusak kesehatan. Maka Allah memerintahkan kita untuk memakan makanan yang bukan cuma halal, tapi juga baik (Halalan Thoyyiban) agar tidak membahayakan tubuh. Bahkan perintah ini disejajarkan dengan bertaqwa kepada Allah, sebagai sebuah perintah yang sangat tegas dan jelas.

Tidak ada halangan bagi orang-orang mukmin yang mampu, untuk menikmati makanan dan minuman yang enak, tetapi haruslah menaati ketentuan-ketentuan yang telah ditetapkan syara', yaitu: baik, halal, dan menurut ukuran yang layak dan tidak berlebihan. Maka pada akhir ayat ini Allah memperingatkan orang beriman agar mereka berhati-hati dan bertakwa kepadanya dalam soal makanan, minuman dan kenikmatan-kenikmatan lainnya (Rosita,2015)

BAB III

METODE PENELITIAN

3.1 Waktu dan Tempat

Penelitian ini dilaksanakan pada bulan Desember 2018 sampai Juli 2019 di Perumahan Zarindah Permai Blok B6 Kecamatan Somba Opu Kabupaten Gowa.

3.2 Alat dan Bahan

Alat dan bahan yang digunakan pada penelitian ini adalah sebagai berikut:

1. Termohyrometer
2. Daun pisang
3. Arang
4. Beberapa jenis sayuran (sawi, tomat dan kentang)
5. Pisau
6. Gunting
7. Pulpen
8. Kertas

3.3 Prosedur kerja

Prosedur kerja pada penelitian ini adalah sebagai berikut:

1. Tanpa menggunakan pengemas daun pisang
 - a. Menyiapkan alat dan bahan yang dibutuhkan
 - b. Mengukur suhu ruangan menggunakan thermohyrometer



Gambar 3.1 Mengukur suhu lingkungan

- c. Menyimpan sayuran di tempat yang dingin tanpa diberikan perlakuan apapun.



Gambar 3.2 Kentang tanpa kemasan



Gambar 3.3 Sawi Hijau tanpa kemasan



Gambar 3.4 Tomat buah tanpa kemasan



Gambar 3.5 Tomat Sayur tanpa kemasan

d. Mengulagi langkah-langkah a sampai c dengan sayurana yang berbeda

- e. Mengamati sayuran setiap hari hingga sayuran tersebut layu (tidak segar) dan berwarna kuning kecoklatan .
 - f. Mencatat hasil pengamatan pada tabel pengamatan
2. Menggunakan kemasan daun pisang
- a. Menyiapkan alat dan bahan yang dibutuhkan
 - b. Membersihkan sayuran dan kemasan daun pisang.
 - c. Mengukur suhu ruangan menggunakan thermometer
 - d. Mengemas sayuran dengan menggunakan daun pisang segar yang telah dibersihkan



Gambar 3.6 Sawi hijau menggunakan kemasan daun pisang



Gambar 3.7 Kentang menggunakan kemasan daun pisang



Gambar 3.8 Tomat buah menggunakan kemasan daun pisang

- e. Menyimpan hasil pengemasan pada tempat yang diinginkan



Gambar 3.9 Tempat penyimpanan kemasan

- f. Mengulagi langkah-langkah a sampai e dengan sayuran yang berbeda
 - g. Mengamati sayuran setiap hari hingga sayuran tersebut layu (tidak segar) dan berwarna kuning kecoklatan.
 - h. Mencatat hasil pengamatan pada tabel pengamatan
3. Menggunakan kemasan daun pisang dengan arang
 - a. Menyiapkan alat dan bahan yang dibutuhkan
 - b. Membersihkan sayuran dan kemasan daun pisang.
 - c. Mengukur suhu ruangan menggunakan thermometer

- d. Mengemas sayuran dengan menggunakan daun pisang segar yang telah dibersihkan dengan arang



Gambar 3.10 Sawi hijau dan arang menggunakan kemasan daun pisang



Gambar 3.11 kentang dan arang menggunakan kemasan daun pisang



Gambar 3.12 Tomat dan arang menggunakan kemasan daun pisang

- e. Menyimpan hasil pengemasan pada tempat yang diinginkan
- f. Mengulagi langkah-langkah a sampai e dengan sayuran yang berbeda
- g. Mengamati sayuran setiap hari hingga sayuran tersebut layu (tidak segar) dan berwarna kuning kecoklatan.

3.4 Tabel Pengamatan

Tabel 3.1. Perlakuan tanpa pengemasan


Jenis Sayuran	hari ke	Suhu (°C)	Kelembaban (RH)	kondisi sayuran	keterangan

Tabel 3.2. perlakuan dengan pengemasan menggunakan daun pisang

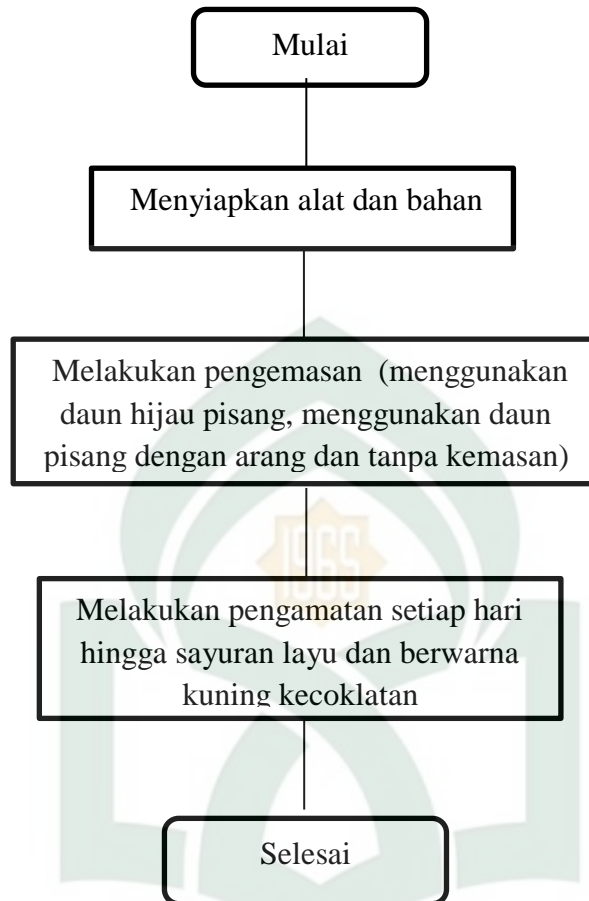
Jenis Sayuran	hari ke	Suhu (°C)	Kelembaban (RH%)	kondisi sayuran	keterangan

Tabel 3.3. perlakuan dengan pengemasan menggunakan daun pisang dan arang

Jenis Sayuran	hari ke	Suhu (°C)	Kelembaban (RH%)	kondisi sayuran	keterangan



3.5 Diagram Alir



Gambar 3.13 Diagram Alir Penelitian

UNIVERSITAS ISLAM NEGERI
ALAUDDIN
M A K A S S A R

3.6 Tabel Kegiatan Penelitian

Adapun jadwal pelaksanaan penelitian sebagai berikut:

Tabel 3.4 Jadwal kegiatan penelitian

No	Uraian Kegiatan	Bulan																															
		Desember 2018				Januari 2019				Februari 2019				Maret 2019				Apr-19				Mei 2019				Juni 2019				Juli 2019			
		1	2	3	4	1	2	3	4	1	2	3	4	1	2	3	4	1	2	3	4	1	2	3	4	1	2	3	4	1	2	3	4
1	Studi Literatur	■	■	■	■	■	■	■	■	■	■	■	■	■	■	■	■	■	■	■	■	■	■	■	■	■	■	■	■	■	■		
2	Penyusunan proposal	■	■																														
3	Seminar Proposal		■																														
4	Revisi Proposal			■	■	■	■																										
5	Penelitian												■	■	■	■	■	■										■	■	■			
6	Pengolahan data																		■	■	■	■											
7	penyusunan skripsi																										■	■	■				
8	seminar skripsi																														■		

BAB IV

HASIL DAN PEMBAHASAN

4.1 Hasil Penelitian

4.1.1 Perbandingan waktu penyimpanan terhadap nilai suhu, kelembaban dan kesegaran sayuran sawi hijau

Hasil yang diperoleh dari pengambilan data secara berulang terhadap nilai suhu, kelembaban dan kesegaran sayuran sawi hijau pada kemasan yang berbeda yang telah dilakukan dapat dilihat pada tabel 4.1 berikut ini:

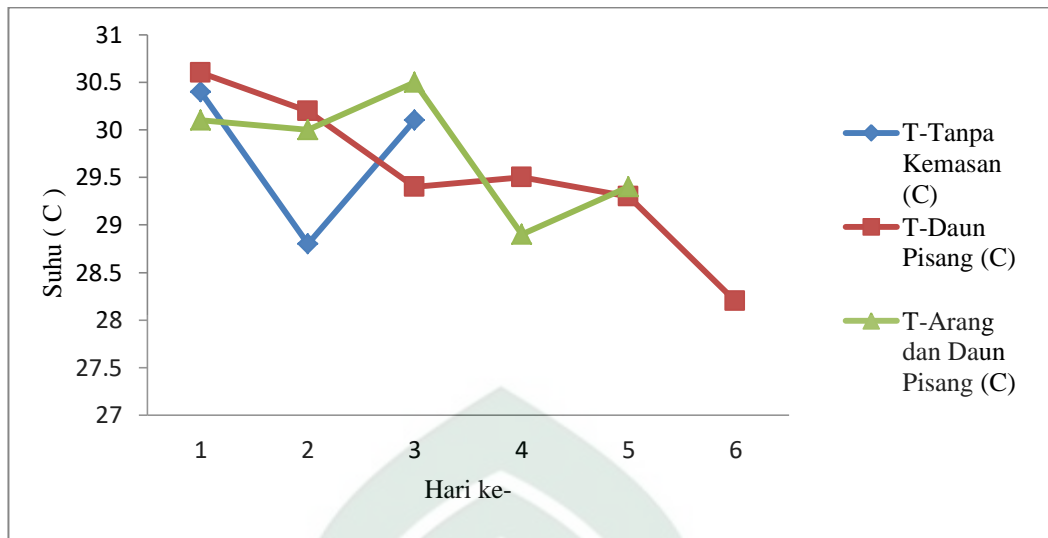
Tabel 4.1: Nilai suhu, kelembaban dan kesegaran sayuran sawi hijau pada kemasan yang berbeda.

Jenis Kemasan	Hari Ke	Rata-Rata Suhu Lingkungan	Suhu (°C)	Kelembaban (Rh %)	Kondisi Sayuran
Tanpa kemasan	1		30.4	81	Layu pada daun dan batang, tetapi warna daun masih berwarna hijau
	2	29.76	28.8	86	Layu pada daun dan batang, warna daun sedikit menguning dan batang sedikit keriput

	3		30.1	85	Layu , batang semakin keriput dan daun menguning hampir keseluruhan
Kemasan Daun Pisang	1	28.61	30.6	87	Masih segar, daun dan batang masih bagus daun berwarna hijau
	2		30.2	88	Masih segar pada daun dan batang
	3		29.4	84	Masih segar pada batang dan daun. Serta sedikit menguning pada daun.
	4		29.5	87	Masih segar pada batang. Daun tidak layu tetapi berwarna kuning hampir seluruh pada daun
	5		29.3	85	Daun sedikit layu dan warna kuning. Batang masih bagus
	6		28.2	88	Berulat dan tidak dapat dikonsumsi
Arang dan Kemasan Daun Pisang	1	29	30.1	82	Masih segar, daun dan batang tidak layu. serta warna daun

					tidak berubah
	2		30	82	Masih segar pada daun dan batang dan daun sedikit menguning
	3		30.5	82	Masih segar pada daun dan batang, sebagian daun menguning.
	4		28.9	84	Sebagian daun menguning tapi tidak layu. Batang masih bagus
	5		29.4	84	Batang masih bagus. Daun sedikit layu dan menguning serta ada bintik kecoklatan

Berdasarkan hasil penelitian yang diperoleh dari pengambilan data setiap hari terhadap nilai suhu, kelembaban dan kesegaran sayuran sawi hijau pada kemasan yang berbeda dapat dilihat pada grafik berikut:

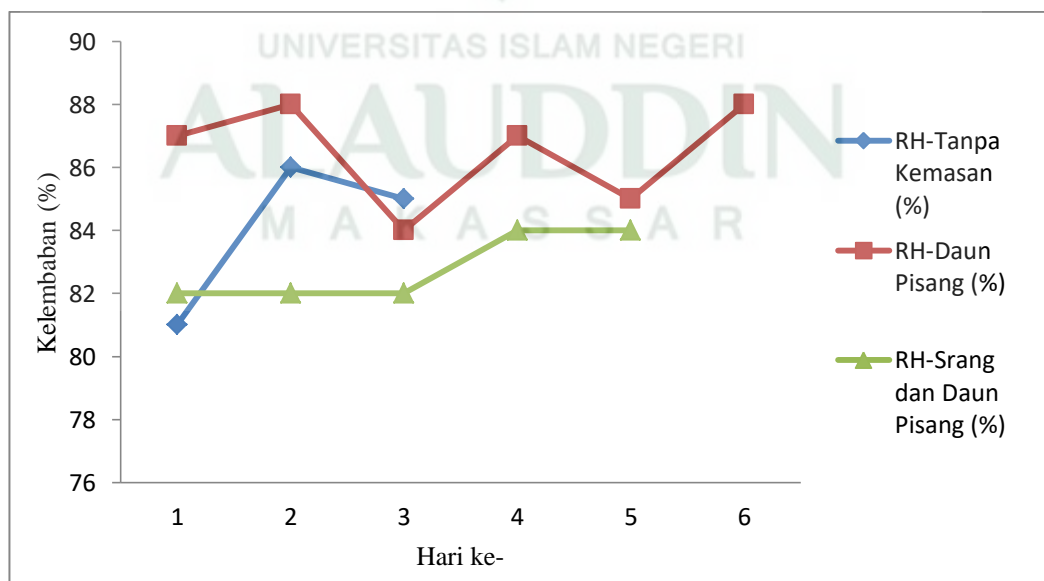


Gambar 4.1 Grafik perbandingan nilai suhu sayuran sawi hijau pada kemasan yang berbeda

Berdasarkan grafik 4.1 diatas dapat dilihat bahwa nilai suhu pada sayuran sawi hijau berbeda, baik tanpa kemasan, menggunakan kemasan daun pisang serta menggunakan arang. Untuk perlakuan tanpa kemasan hari pertama dari sampel yang digunakan, yaitu sayuran sawi hijau memiliki rata-rata suhu lingkungan yaitu 29.76°C . Pada hari pertama dengan suhu 30.4°C , menunjukkan suhu tinggi yang menyebabkan sayuran sawi menjadi layu karena sayuran berada ditempat terbuka tanpa terbungkus, sehingga tidak bisa mengontrol laju respirasi. Hari kedua suhu turun dan mengakibatkan sayuran sawi semakin layu dan daun sawi hijau menguning karena faktor suhu yang berubah-ubah dan hari ketiga suhu meningkat kembali menjadi 30.1°C menyebabkan batang sawi keriput, daun layu serta sudah berubah warna dan tidak layak konsumsi. Suhu panas dapat menghambat laju respirasi yang mengakibatkan sayuran menjadi layu serta tidak dapat menghambat pertumbuhan mikroorganisme yang mengakibatkan pembusukan pada sayuran.

Untuk nilai suhu yang menggunakan kemasan daun pisang suhu rata-rata lingkungan 28.61°C , pada hari pertama dengan suhu 30.6°C . Namun sayuran sawi tetap segar dalam kemasan karena ada daun pisang yang mengontrol laju respirasi pada sayuran. Untuk hari kedua dengan suhu 30.2°C , namun hari ketiga sampai hari kelima suhu menurun menjadi 29°C dan keenam dengan suhu 28.2°C . Sayuran sawi menjadi layu, warna daun sangat menguning dan batang yang keriput.

Kemasan daun pisang yang menggunakan arang dengan suhu rata-rata lingkungan 29°C . Pada hari pertama suhu 30.1°C kondisi sayuran masih segar, hari kedua suhu sayuran mencapai 30.0°C , hari ketiga nilai suhu sedikit meningkat 30.5°C . Namun, hari keempat nilai suhu menurun menjadi 28.9°C disebabkan udara yang dingin. Hari kelima mengalami peningkatan suhu yaitu 29.4°C dengan kondisi sayuran pada daun membusuk tetapi batang masih keras dan tidak layak lagi untuk dikonsumsi.



Gambar 4.2 Grafik perbandingan nilai kelembaban sayuran sawi hijau pada kemasan yang berbeda

Berdasarkan grafik 4.2 diatas dapat dilihat bahwa kelembaban pada sayuran sawi hijau berbeda dan berbanding terbalik dengan suhu. Untuk sayuran sawi hijau perlakuan tanpa kemasan yang hanya bertahan tiga hari. kelembaban hari pertama 81% hari kedua 86% dan hari ketiga 85%. Kondisi sayuran pada hari ketiga sudah layu dan tidak layak dikonsumsi lagi.

Untuk yang menggunakan kemasan daun pisang bertahan sampai enam hari. Kelembaban dari hari pertama 87%. Tetapi pada hari ketiga nilai kelembaban yaitu 84% dan hari kelima 85% mengalami penurunan. Hal tersebut disebabkan oleh lingkungan yang basah atau sedang hujan. Namun hari keenam mengalami peningkatan dengan nilai kelembaban 88%. Kondisi sayuran pada hari keenam daun sudah layu, batang keriput serta tidak layak dikonsumsi.

Kemasan daun pisang yang menggunakan arang bertahan sampai hari kelima nilai kelembaban hari pertama 82% sampai hari ketiga konstan dari hari keempat sampai hari kelima meningkat dan konstan yaitu 84%. Kondisi sayuran pada hari kelima, daun yang membusuk tetapi batang masih segar dan tidak layak dikonsumsi.



(a)

(b)

Gambar 4.3 Sayuran sawi hijau tanpa kemasan (a) Hari ke-1, (b) Hari ke-3



(a) (b)

Gambar 4.4 Sayuran sawi hijau dengan kemasan daun pisang
(a) Hari 1, (b) Hari ke-5



(a) (b)

Gambar 4.5 Sayuran sawi hijau menggunakan arang dengan kemasan daun pisang
(a) Hari 1, (b) Hari ke-6

Berdasarkan perbandingan gambar diatas dapat dilihat bahwa sayuran sawi hijau untuk hari pertama dari masing-masing perlakuan masih terlihat segar tanpa kemasan dengan daun yang sedikit menguning. Sampel yang menggunakan daun pisang masih segar, sedangkan yang dikemas dengan arang juga masih segar tanpa ada perubahan warna pada daun sayuran sawi hijau. Sayuran sawi hijau lebih bertahan lama tanpa pembusukan dengan menggunakan kemasan daun pisang daripada tanpa kemasan, sedangkan yang dikemas bersama arang bertahan selama lima hari tetapi kondisi sayuran pada daun lebih cepat menguning daripada yang hanya menggunakan kemasan daun pisang saja.

4.1.2 Perbandingan waktu penyimpanan terhadap nilai suhu, kelembaban dan kesegaran tomat buah pada kemasan yang berbeda

Hasil yang diperoleh dari pengambilan data setiap hari selama penelitian terhadap nilai suhu, kelembaban dan kesegaran sayuran sawi hijau pada kemasan yang berbeda yang telah dilakukan dapat dilihat pada tabel 4.2 berikut ini:

Tabel 4.2: Nilai suhu, kelembaban dan kesegaran tomat buah pada kemasan yang berbeda.

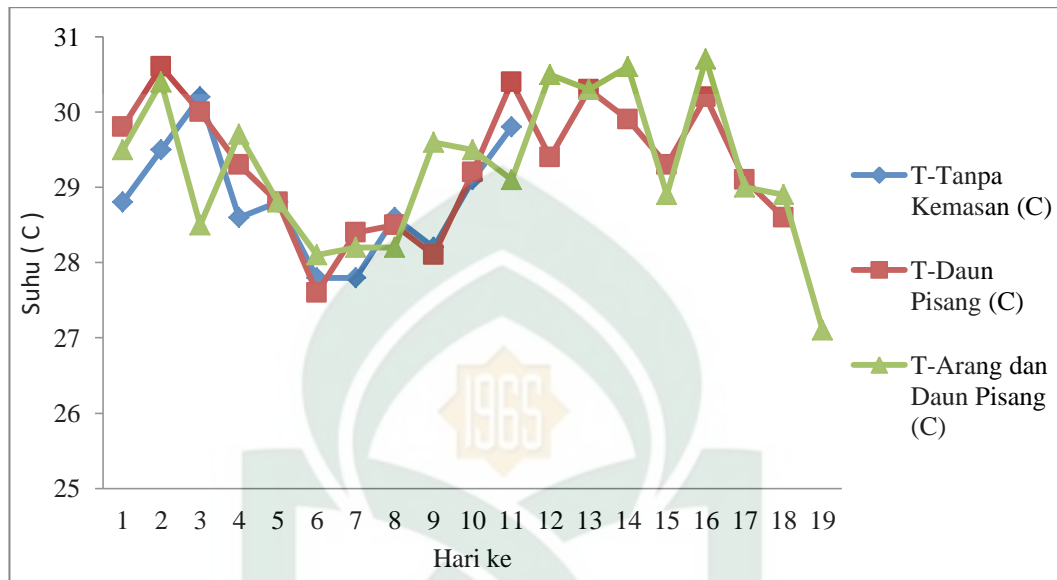
Jenis Kemasan	Hari Ke	Suhu Lingkungan	Suhu (°c)	Kelembaban (Rh %)	Kondisi Sayuran
Tanpa Kemasan	1	28.83	28.8	87	Masih bagus, tekstur masih keras dan warna tidak berubah
	2		29.5	82	Tidak segar dan tekstur mulai lembek
	3		30.2	81	Tekstur sudah sedikit lembek
	4		28.6	87	Tidak segar dan tekstur lembek
	5		28.8	84	Tidak segar dan tekstur lembek
	6		27.8	86	Tidak segar dan tekstur lembek
	7		27.8	85	Tidak segar dan tekstur lembek
	8		28.6	89	Tidak segar dan tekstur lembek
	9		28.2	90	Tidak segar dan tekstur mulai berair

	10		29.1	86	Tidak segar, teksturnya sudah berair dan mulai berbau busuk
	11		29.8	83	Tidak segar, teksturnya berair dan berbau busuk. Tidak layak dikonsumsi
Kemasan Daun Pisang	1	28.87	29.8	85	Masih bagus, tekstur tidak berubah dan warna tidak berubah
	2		30.6	80	Masih segar dan tekstur masih bagus
	3		30	81	Masih bagus dan tekstur masih keras
	4		29.3	88	Masih bagus
	5		28.8	82	Masih bagus
	6		27.6	85	Masih bagus
	7		28.4	85	Masih bagus
	8		28.5	88	Masih bagus
	9		28.1	89	Tekstur sedikit lembek
	10		29.2	86	Tekstur lembek
	11		30.4	84	Tekstur lembek
	12		29.4	74	Membusuk pada bagian tertentu
	13		30.3	76	Membusuk pada bagian tertentu tetapi masih kecil dan masih bisa

					dikonsumsi
	14		29.9	75	Bagian yang membusuk sedikit melebar
	15		29.3	75	Keriput semakin terlihat dan bagian yang membusuk semakin melebar
	16		30.2	89	Keriput semakin banyak
	17		29.1	85	Bagian yang keriput mengalami pembusukan
	18		28.6	78	Membusuk
Arang dengan Kemasan Daun Pisang	1	28.90	29.5	82	Masih bagus tekstur belum berubah
	2		30.4	82	Masih segar tekstur masih bagus
	3		28.5	83	Masih segar tekstur masih bagus
	4		29.7	84	Masih segar tekstur masih padat dan bagus
	5		28.8	83	Masih bagus
	6		28.1	87	Masih bagus tekstur belum berubah
	7		28.2	92	Masih bagus
	8		28.2	89	Masih bagus
	9		29.6	87	Terdapat sedikit jamur dan masih bagus

	10		29.5	83	Berjamur pada bagian kepala tomat atau yang dekat tangkai tapi masih bagus
	11		29.1	77	Masih bagus dan jamur pada tangkai tomat semakin terlihat
	12		30.5	77	Tekstur masih bagus dan tangkai berjamur
	13		30.3	77	Masih bagus dan berjamur pada tangkai tomat
	14		30.6	76	Masih bagus dan berjamur pada tangkai tomat
	15		28.9	89	Berjamur dan kulit berkeriput
	16		30.7	74	Keriput semakin terlihat
	17		29	78	Keriput semakin banyak dan jamur semakin menyebar pada bagian kepala tomat
	18		28.9	82	Keriput dan berjamur
	19		27.1	89	Membusuk

Berdasarkan hasil penelitian yang diperoleh dari pengambilan data setiap hari terhadap nilai suhu, kelembaban dan kesegaran tomat buah pada kemasan yang berbeda dapat dilihat pada grafik berikut:



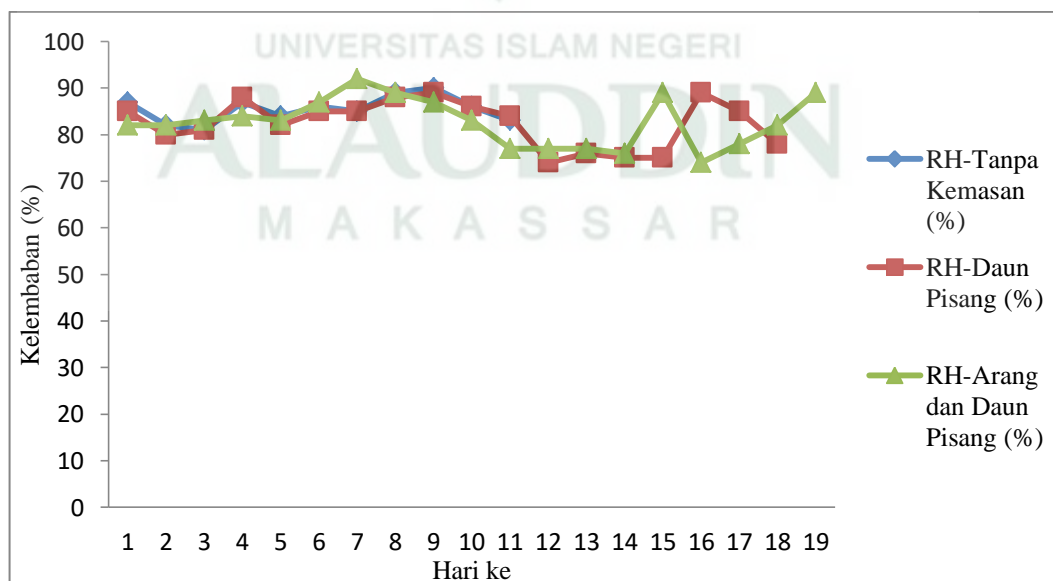
Gambar 4.6 Grafik perbandingan nilai suhu tomat buah pada kemasan yang berbeda

Berdasarkan gambar 4.6 dapat dilihat bahwa suhu pada buah tomat berbeda. Untuk perlakuan tanpa kemasan yang bertahan selama sebelas hari dengan rata-rata suhu lingkungan yaitu 28.83°C. Pada hari pertama dengan suhu 28.8°C sampai hari ketiga konstan meningkat, hari keempat sampai hari kesembilan menurun dan mengalami peningkatan kembali pada hari kesepuluh dengan suhu 29.1°C sampai hari kesebelas semakin meningkat dengan nilai suhu 29.8°C. Kondisi tomat buah mengalami perubahan pada hari ketiga dengan tekstur yang sedikit lembek hingga hari kesebelas tekstur pada tomat buah berair serta berbau busuk.

Untuk tomat buah yang menggunakan kemasan daun pisang bertahan sampai hari kedelapan belas dengan suhu dari hari pertama yaitu 29.8°C sampai

ketiga konstan meningkat, hari keempat sampai hari kesepuluh nilai suhu menurun, hari kesebelas hari ketiga belas dan keenam belas nilai suhu sama sedangkan untuk hari tujuh belas dan delapan belas suhu menurun 28.6°C . Kondisi tomat buah mengalami perubahan pada tekstur yang sedikit lembek. Pada hari kelima belas tekstur pada tomat buah mulai keriput dan pada hari ke delapan belas tomat buah berair dan membusuk.

Untuk kemasan daun pisang yang menggunakan arang tahan sampai hari kesembilan belas. Hari pertama nilai suhu 29.5°C , dan hari kesembilan belas nilai suhu menurun yaitu 27.1°C . Kondisi tomat buah pada hari kesembilan tumbuh jamur pada bagian tertentu dari tomat buah tetapi tekstur masih bagus, hari ke lima belas tomat buah berkeriput dan berjamur dan hari kesembilan belas tomat buah berair dan membusuk. Kemasan dengan menggunakan arang bertahan lama karena arang dapat menyerap air disekitarnya sehingga buah tomat tetap kering dan proses pembusukan sedikit terhambat.




Gambar 4.7 Grafik perbandingan kelembaban tomat buah tanpa kemasan dan menggunakan kemasan yang berbeda

Berdasarkan gambar 4.7 diatas dapat dilihat bahwa nilai kelembaban pada tomat buah perlakuan tanpa kemasan yang bertahan sampai hari kesebelas dengan relatif tinggi. Hari pertama nilai kelembaban dari tomat buah yaitu 87%. Namun, pada hari kesepuluh nilai kelembaban meningkat menjadi 90% disebabkan oleh cuaca sedang terik dan udara terasa hangat. Hari kesebelas nilai kelembaban menjadi 83%. Kondisi sayuran mengalami perubahan pada hari ketiga dan membusuk pada hari kesebelas.

Kemasan dengan daun pisang yang bertahan sampai hari kedelapan belas. Pada hari pertama nilai kelembaban 85%. Pada hari berikutnya sampai hari kedelapan belas nilai kelembaban mengalami perubahan tidak signifikan. Namun, pada hari kedua belas nilai kelembaban menurun menjadi 74% disebabkan cuaca yang dingin atau mendung. Kondisi tomat buah yang mengalami perubahan pada hari kesembilan dan membusuk pada hari kedelapan belas.

Kemasan daun pisang menggunakan arang bertahan sampai Sembilan belas hari. Pada hari pertama dengan nilai kelembaban 82%. Tetapi hari ketujuh kelembaban kemasan meningkat yaitu 92% dan kondisi tomat buah masih bagus. Hari kesembilan belas dengan nilai kelembaban 89%. Kondisi tomat buah pada hari terakhir berair, berjamur dan membusuk. Nilai kelembaban sangat mempengaruhi kesegaran sayuran meskipun perubahan yang terlihat tidak sangat signifikan.



(a) (b)
 Gambar 4.8 Tomat buah tanpa kemasan
 (a) Hari 1, (b) Hari ke-11



(a) (b)
 Gambar 4.9 Tomat buah dengan kemasan daun pisang
 (a) Hari ke-1, (b) Hari ke-18



(a) (b)
 Gambar 4.10 Tomat buah dengan kemasan daun pisang menggunakan arang
 (a) Hari ke-1, (b) Hari ke-19

Pada perbandingan buah tomat hari pertama dapat dilihat bahwa, kondisi tomat buah masih segar dari masing-masing perlakuan. Tomat buah yang dikemas dengan arang bertahan lebih lama karena arang dapat menyerap air sehingga buah tomat dalam kemasan tetap kering. Sedangkan yang menggunakan kemasan daun

pisang bertahan hingga delapan belas hari karena suhu dan kelembaban terkontrol. Dengan menggunakan kemasan daun pisang dapat menghambat pembusukan beberapa hari dikarenakan daun pisang mengandung polifenol yang dapat berfungsi sebagai antioksidan alami. Sehingga akan berguna untuk melawan radikal bebas dan mencegah berbagai macam bakteri. Namun pada buah tomat yang tanpa kemasan lebih cepat membusuk karena suhu dan kelembaban lingkungan yang berubah-ubah. Suhu panas dapat menghambat laju respirasi yang mengakibatkan layu pada buah tomat serta tidak dapat menghambat pertumbuhan mikroorganisme yang mengakibatkan pembusukan pada tomat buah.

4.1.3 Perbandingan Waktu Penyimpanan terhadap Nilai suhu, Kelembaban dan Kesegaran tomat Sayur pada kemasan yang berbeda

Hasil dari penelitian, yang diperoleh dari pengambilan data secara berulang terhadap nilai suhu, kelembaban dan kesegaran buah kentang pada kemasan berbeda yang telah dilakukan ditunjukkan pada tabel 4.3 berikut:

Tabel 4.3: Nilai suhu, kelembaban dan kesegaran buah tomat Sayur pada kemasan yang berbeda.

Jenis Kemasan	Hari Ke	Suhu Lingkungan	Suhu (°C)	Kelembaban (Rh %)	Kondisi Sayuran
Tanpa Kemasan	1	30.04	29.4	80	Masih segar warna masih sangat cerah
	2		33.2	52	Masih segar pada tomat Sayur
	3		30.3	68	Masih segar pada tomat Sayur

	4		29.3	65	Masih segar pada tomat Sayur
	5		28.5	64	Warna merah pada tomat Sayur semakin cerah dan bagian tangkai menghitam
	6		28.2	72	Tekstur tomat Sayur sedikit lembek dan tangkai pada bagian kepala tomat Sayur semakin mongering
	7		28.4	76	Tekstur tomat Sayur sedikit lembek dan tangkai pada bagian kepala tomat Sayur semakin mongering
	8		30.6	87	Tekstur tomat semakin lembek dan terlihat keriput pada buah tomat
	9		30.7	86	Keriput semakin banyak hampir pada seluruh permukaan buah tomat Sayur
	10		28.4	84	Tomat Sayur membusuk pada bagian tertentu

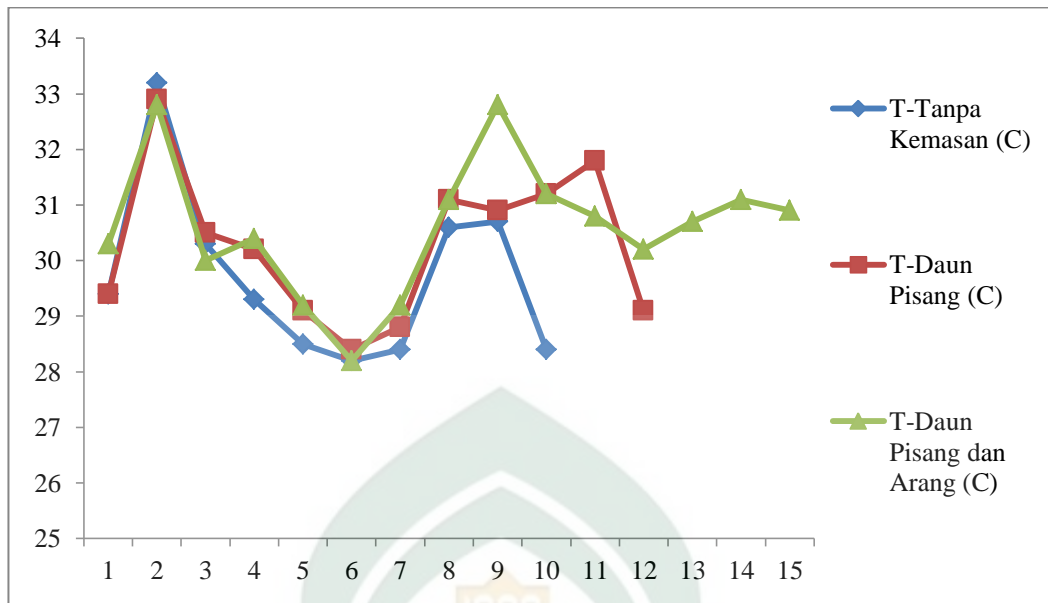
Kemasan daun Pisang	1	30.1	29.4	72	Masih segar
	2		32.9	54	Masih segar
	3		30.5	66	Buah tomat Sayur masih sangat segar
	4		30.2	64	Buah tomat Sayur masih segar tetapi warna daun pisang berubah menguning
	5		29.1	60	Tomat Sayur masih segar
	6		28.4	66	Warna pada buah tomat Sayur semakin merah dan tekstur masih bagus
	7		28.8	75	Warna daun pisang kecoklatan dan buah tomat Sayur masih segar
	8		31.1	87	Tangkai pada buah tomat Sayur menjadi kering
	9		30.9	85	Tangkai pada buah tomat Sayur menjadi kering dan tekstur tomat masih bagus
	10		31.2	64	Tekstur pada buah tomat Sayur lembek
	11		31.8	69	Tangkai pada buah tomat Sayur

					semakin mengering dan tekstur semakin lembek
	12		29.1	62	Buah tomat berair dan membusuk
Arang dan kemasan daun pisang	1	30.21	30.3	69	Buah tomat Sayur masih segar
	2		32.8	54	Buah tomat Sayur masih segar
	3		30.0	66	Buah tomat Sayur masih segar
	4		30.4	64	Buah tomat Sayur masih segar
	5		29.2	60	Buah tomat Sayur masih segar
	6		28.2	64	Buah tomat Sayur masih segar tetapi daun pisang sudah berubah warna menjadi kekuningan
	7		29.2	72	Tangkai pada buah tomat Sayur mengering dan tekstur masih bagus
	8		31.1	86	Tangkai tomat menengring dan tekstur masih bagus
	9		32.8	88	Tesktur tomat sedikit lembek

	10		31.2	64	Tekstur lembek
	11		30.8	85	Tekstur lembek
	12		30.2	61	Tekstur lembek pada bagian kepala buah tomat Sayur
	13		30.7	65	Bagian kepala pada buah tomat tempat tangkai semakin lembek
	14		31.1	69	Buah tomat Sayur keriput dan semakin lembek pada tekstur
	15		30.9	69	Membusuk dan berair pada buah tomat Sayur

Berdasarkan hasil penelitian yang diperoleh dari pengambilan data setiap hari terhadap nilai suhu, kelembaban dan kesegaran tomat Sayur pada kemasan yang berbeda dapat dilihat pada grafik berikut:

ALAUDDIN
MAKASSAR



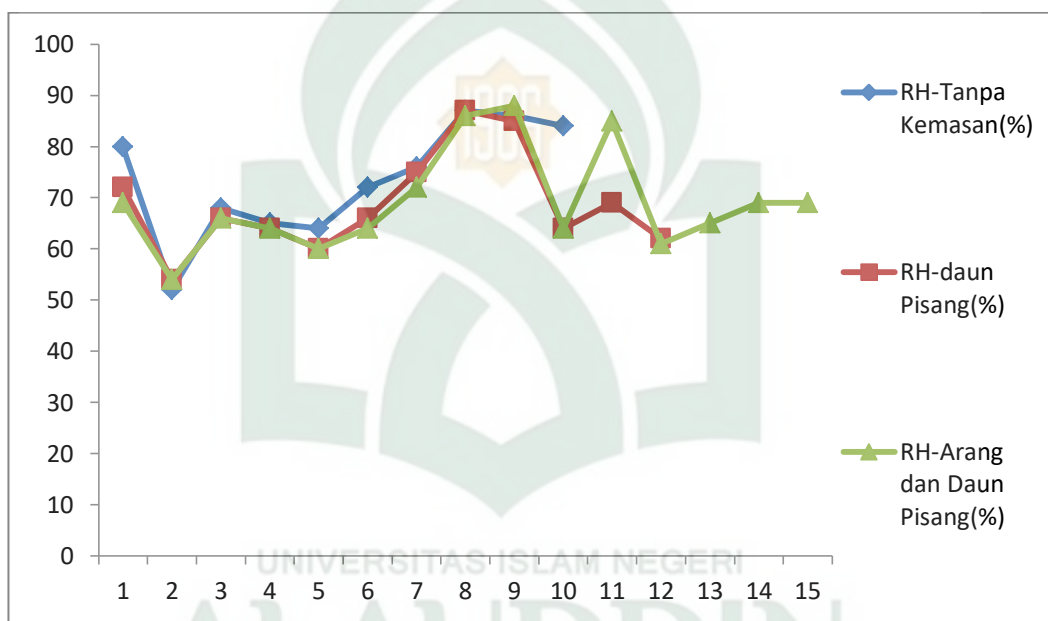
Gambar 4.11 Grafik perbandingan nilai suhu tomat Sayur pada kemasan yang berbeda

Gambar 4.11 menunjukkan grafik perbandingan nilai suhu setiap harinya pada tomat Sayur perlakuan tanpa kemasan yang bertahan selama sepuluh hari dengan rata-rata suhu lingkungan yaitu 30.04°C. Nilai suhu pada hari pertama yaitu 29.4°C dan hari terakhir menurun menjadi yaitu 28.4°C. Kondisi sayuran mengalami perubahan pada hari keenam dengan tekstur sedikit lembek dan hari kesepuluh tomat keriput dan membusuk.

Kemasan dengan daun pisang bertahan selama dua belas hari. Rata-rata suhu lingkungan yaitu 30.01°C. Suhu hari pertama yaitu 29.4°C dan hari kedua belas yaitu 29.1°C. Kondisi tomat Sayur pada hari kesepuluh tekstur lembek dan mulai berjamur sampai hari kedua belas tomat Sayur membusuk. Karena daun pisang memiliki pori yang dapat mengontrol suhu dalam kemasan.

Sedangkan yang menggunakan arang dan dikemas dengan daun pisang bertahan selama lima belas hari karena diketahui arang mampu menyerap air

sehingga tomat tetap kering dan dapat memperlambat pembusukan. Rata-rata suhu lingkungan yaitu 30.21°C , pada hari pertama nilai suhu yaitu 30.3°C dengan kondisi tomat Sayur masih segar. Hari kelima belas nilai yaitu 30.9°C . Perubahan suhu dari hari pertam hingga hari kelima belas tidak signifikan disebabkan oleh suhu lingkungan yang terkadang dingin dan terkadang hangat. Kondisi tomat Sayur pada hari kesembilan tekstur lembek dan hari kelima belas kondisi buah tomat berair dan membusuk.



Gambar 4.12 Grafik perbandingan nilai kelembaban tomat buah pada kemasan yang berbeda

Gambar 4.12 menunjukkan grafik perbandingan nilai kelembaban pada buah tomat Sayur walaupun tidak terlihat signifikan namun mempengaruhi kelembaban dan kesegaran sayuran. Buah tomat Sayur perlakuan tanpa kemasan dapat bertahan dengan kelembaban pada hari pertama nilai kelembaban yaitu 80%. Namun pada hari kedua nilai kelembaban sangat menurun dari hari-hari

berikutnya disebabkan cuaca dingin. Hari kesepuluh meningkat yaitu 84% dengan kondisi tomat Sayur tekstur lembek dan membusuk pada bagian tertentu.

Untuk buah tomat Sayur yang menggunakan kemasan daun pisang bertahan selama dua belas hari. Kelembaban hari pertama yaitu 72%. Tetapi hari kedua nilai kelembaban menurun menjadi 54% disebabkan udara yang dingin dengan kondisi tomat Sayur masih bagus. Hari kedua belas 62% mengalami penurunan dengan kondisi tomat Sayur berair dan membusuk.

Sedangkan buah tomat Sayur menggunakan arang dengan kemasan daun pisang bertahan selama lima belas hari. Kelembaban hari pertama dengan hari kelima belas yaitu 69%. Kondisi tomat Sayur, hari kesembilan tekstur lembek. Hari keempat belas tomat Sayur keriput dan hari kelima belas membusuk sehingga tidak layak dikonsumsi lagi. Kelembaban sangat berpengaruh pada kesegaran sayuran, jika daerah sekitar sayuran lembab atau bahkan berair maka sayuran akan lebih cepat mengalami pembusukan.



(a)

(b)

Gambar 4.13 Tomat Sayur tanpa kemasan (a) Hari ke-1, (b) Hari ke-10



(a)

(b)

Gambar 4.14 Tomat Sayur dengan kemasan daun pisang

(a) Hari ke-1, (b) Hari ke-12



(a)

(b)

Gambar 4.15 Tomat Sayur dengan kemasan daun pisang menggunakan arang (a)

Hari ke-1, (b) Hari ke-15

Pada perbandingan kesegaran sayuran tanpa kemasan, dengan kemasan daun pisang dan menggunakan arang yang dikemas dengan daun pisang sangat terlihat berpengaruh pada suhu dan kelembaban meskipun tidak signifikan. Tanpa kemasan yang hanya bertahan selama sepuluh hari diakibatkan tidak adanya pengontrol suhu dan air pada buah tomat Sayur sehingga lebih cepat mengalami pembusukan, selanjutnya yang menggunakan kemasan daun pisang dapat bertahan sedikit lama yaitu dua belas hari karena daun pisang yang berpori dapat mengontrol suhu pada kemasan namun tak mampu mengontrol air yang

terdapat pada daerah sekitar buah tomat Sayur. Sedangkan yang menggunakan arang dan dikemas dengan daun pisang dapat bertahan lima belas hari selain daun pisang mampu mengontrol suhu dan kelembaban pada buah tomat, arang juga mampu menyerap air disekitar buah tomat sehingga tomat tetap kering dan dapat memperlambat beberapa hari pembusukan pada buah tomat Sayur.

4.1.4 Perbandingan Waktu Penyimpanan terhadap Nilai suhu, Kelembaban dan Kesegaran Buah Kentang pada kemasan yang berbeda

Hasil yang diperoleh dari pengambilan data secara berulang terhadap nilai suhu, kelembaban dan kesegaran buah kentang pada kemasan berbeda yang telah dilakukan ditunjukkan pada tabel 4.4 berikut:

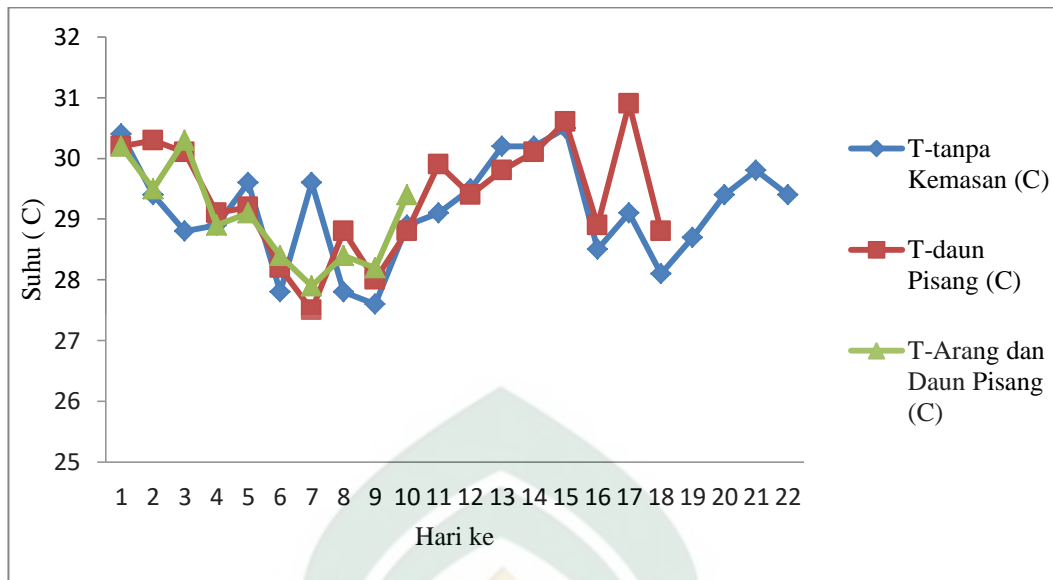
Tabel 4.4: Nilai suhu, kelembaban dan kesegaran buah tomat Sayur pada kemasan yang berbeda.

Jenis Kemasan	Hari Ke	Suhu Lingkungan	Suhu (°c)	Kelembaban (Rh %)	Kondisi Sayuran
Tanpa kemasan	1	28.86	30.4	81	Masih bagus, tekstur masih keras
	2		29.4	82	Masih bagus
	3		28.8	81	Masih bagus
	4		28.9	83	Masih bagus
	5		29.6	87	Masih bagus
	6		27.8	85	Masih bagus
	7		26.9	87	Masih bagus
	8		27.8	90	Masih bagus
	9		27.6	90	Masih bagus
	10		28.9	89	Masih bagus

	11		29.1	83	Masih bagus
	12		29.5	79	Masih bagus
	13		30.2	82	Masih bagus
	14		30.2	79	Masih bagus
	15		30.5	74	Masih bagus
	16		28.5	94	Masih bagus
	17		29.1	87	Masih bagus
	18		28.1	89	Masih bagus
	19		28.7	90	Masih bagus
	20		25.4	94	Masih bagus
	21		29.8	89	Masih bagus
	22		29.4	94	Ada pertumbuhan tunas
Kemasan Daun pisang	1	28.91	30.2	82	Masih bagus, tekstur masih keras.
	2		30.3	83	Masih bagus dan tekstur masih keras
	3		30.1	82	Masih bagus tekstur masih keras
	4		29.1	84	Masih bagus
	5		29.2	85	Masih bagus
	6		28.2	84	Masih bagus
	7		27.5	87	Masih bagus
	8		28.8	90	Masih bagus
	9		28	91	Masih bagus
	10		28.8	88	Masih bagus
	11		29.9	83	Masih bagus
	12		29.4	79	Masih bagus
	13		29.8	77	Masih bagus

	14		30.1	78	Masih bagus
	15		30.6	78	Berjamur pada kulit kentang dan daun
	16		28.9	92	Jamur menyebar
	17		30.9	70	Berjamur pada daun dan kulit kentang
	18		28.8	77	Berair, berjamur dan membusuk
Arang dengan kemasan daun pisang	1	28.48	30.2	81	Masih bagus dan tekstur masih keras
	2		29.5	82	Masih bagus dan tekstur masih keras
	3		30.3	82	Masih bagus dan tekstur masih keras
	4		28.9	83	Masih bagus
	5		29.1	84	Masih bagus
	6		28.4	83	Masih bagus
	7		27.9	87	Masih bagus
	8		28.4	91	Masih bagus
	9		28.2	90	Masih bagus
	10		29.4	88	Ada pertumbuhan tunas

Berdasarkan hasil penelitian yang diperoleh dari pengambilan data setiap hari terhadap nilai suhu, kelembaban dan kesegaran tomat Sayur pada kemasan yang berbeda dapat dilihat pada grafik berikut:



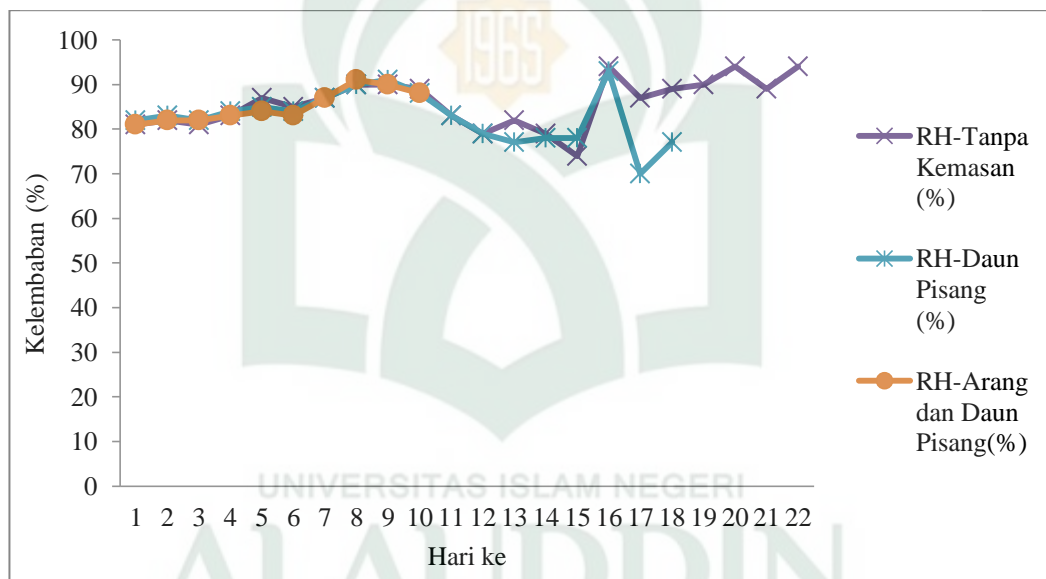
Gambar 4.16 Grafik perbandingan nilai suhu terhadap kesegaran kentang pada kemasan yang berbeda

Berdasarkan gambar 2.16 dapat dilihat nilai suhu pada kentang berbeda. Nilai suhu tanpa kemasan yang bertahan sampai hari kedua puluh dua. Rata-rata suhu lingkungan yaitu 28.85°C , hari pertama nilai suhu 30.4°C , pada hari kelima belas memiliki nilai suhu yang tinggi 30.5°C . Hal tersebut disebabkan udara yang hangat dan panas. Suhu yang rendah terdapat pada hari kedua puluh yaitu 25.4°C , dengan kondisi buah kentang masih bagus. Hari kedua puluh dua nilai suhu menjadi 29.4°C , kondisi buah kentang tidak membusuk tetapi ada pertumbuhan tunas pada umbi kentang sehingga tidak layak lagi untuk dikonsumsi.

Kentang yang menggunakan kemasan daun pisang bertahan sampai delapan belas hari. Rata-rata suhu lingkungan mencapai 28.91°C . Pada hari pertama suhu buah kentang dalam kemasan 30.2°C dan hari kedelapan belas suhu menurun menjadi 28.8°C . Perubahan suhu setiap harinya selama delapan belas hari tidak fluktuatif atau tidak konstan meningkat dan tidak konstan pula

menurun. Kondisi buah kentang berair dan membusuk yang disebabkan suhu yang panas sehingga kentang dalam kemasan pengap dan berair serta membusuk.

Sedangkan kentang yang dikemas dengan arang hanya bertahan sampai sepuluh hari. Rata-rata suhu lingkungan 28.48 ° C. Pada hari pertama suhu mencapai 30.2 ° C dan hari kesepuluh suhu dalam kemasan menurun menjadi 29.4°C. Kondisi buah kentang tidak mengalami pembusukan tetapi karena adanya pertumbuhan tunas pada umbi kentang dikarenakan arang dapat dijadikan sebagai media pengganti tanah.




Gambar 4.17 Grafik perbandingan nilai kelembaban terhadap kesegaran kentang tanpa kemasan dan menggunakan kemasan

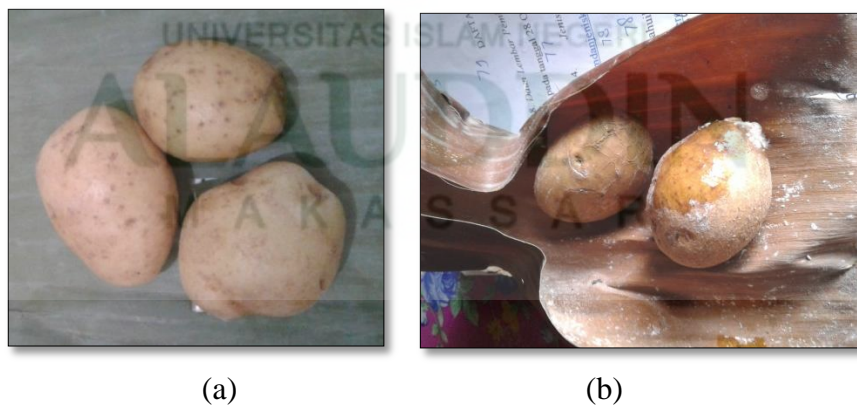
Berdasarkan gambar 4.17 dapat dilihat bahwa nilai kelembaban kentang berbeda. Untuk perlakuan tanpa kemasan bertahan sampai dua puluh dua hari. Nilai kelembaban pada hari pertama 81%, sedangkan hari kedua puluh dua meningkat menjadi 94%. Kondisi buah kentang tetap kering namun tidak layak dikonsumsi karena terdapat pertumbuhan tunas pada umbi kentang.

Untuk kentang yang menggunakan kemasan daun pisang dapat bertahan hanya delapan belas hari. Hari pertama nilai kelembaban 82% dan hari kedelapan belas menurun menjadi 77%. Kondisi buah kentang berair, berjamur dan membusuk disebabkan oleh udara yang lembab.

Kemasan daun pisang yang menggunakan arang hanya bertahan sampai sepuluh hari. Nilai kelembaban hari pertama 81%, dan hari kesepuluh nilai kelembaban meningkat menjadi 88%. Kondisi buah kentang tidak membusuk tetapi mengalami pertumbuhan tunas pada umbi sehingga tidak layak dikonsumsi.



Gambar 4.18 Buah kentang tanpa kemasan (a) Hari ke-1, (b) Hari ke-22



Gambar 4.19 Buah kentang dengan kemasan daun pisang (a) Hari ke-1, (b) Hari ke-18



(a)

(b)

Gambar 4.20 Buah kentang dengan kemasan daun pisang menggunakan arang
(a) Hari ke-1, (b) Hari ke-10

Pada perbandingan gambar hari pertama kentang masih segar pada masing-masing perlakuan. Dari hasil penelitian pada kentang dapat dilihat bahwa, tanpa menggunakan kemasan dapat mengambat pembusukan pada kentang dikarenakan suhu dan kelembaban. Jika suhu panas maka akan pengap dan muncul jamur, serta yang dikemas dengan arang, mengalami pertumbuhan akar pada bagian umbi kentang karena arang bisa digunakan sebagai media tanam pengganti tanah. Untuk kemasan daun pisang mengalami pembusukan karena suhu dan udara yang pengap.

4.2 Pembahasan

Penelitian ini dilaksanakan Perumahan Zarindah Permai Blok B6 kecamatan Somba Opu Kabupaten Gowa. Penelitian ini menggunakan alat Termohyrometer untuk mengukur suhu dan kelembaban pada sayuran sawi hijau, tomat dan kentang tanpa kemasan, menggunakan kemasan daun pisang serta yang menggunakan daun pisang dan arang. Untuk kemasan daun pisang segar memiliki ketebalan 0.01 mm, atau setara dengan satu lembar daun pisang.

Dalam penelitian ini, setiap kemasan disimpan pada kardus. Dengan cara ditumpuk sehingga membutuhkan dua kardus untuk memuat empat jenis kemasan

yang berbeda. Pengecekan sampel dilakukan sekali sehari yaitu pada pukul 09.00 WITA sampai selesai. Dengan mengukur suhu dan kelembaban sayuran serta suhu lingkungan.

Sehubungan dengan hal tersebut, penelitian ini termasuk sistem tertutup yaitu sistem yang dapat terjadi pertukaran energi panas dari luar dan didalam sistem. Dimana sayuran dikemas menggunakan daun pisang yang didalamnya terjadi pertukaran kalor tetapi tidak terjadi pertukaran materi. Materi yang dimaksud adalah sayuran itu sendiri. Meskipun sampel dalam keadaan tertutup, tetapi energi panas hanya sedikit atau bahkan tidak ada peluang masuk kedalam sistem, dalam hal ini sampel yang dikemas dengan daun pisang.

Sampel sayuran sawi hijau lebih bertahan lama menggunakan kemasan daun pisang yaitu selama enam hari dibandingkan tanpa kemasan hanya tiga hari dan menggunakan arang dengan kemasan daun pisang bertahan lima hari.

Sampel tomat buah lebih tahan lama menggunakan arang yaitu selama sembilan belas hari dibandingkan dengan tanpa kemasan yang bertahan selama sebelas hari dan dengan kemasan daun pisang selama delapan belas hari. Sedangkan untuk sampel tomat sayur lebih tahan lama dengan kemasan daun pisang menggunakan arang yaitu selama lima belas hari dibandingkan dengan tanpa kemasan yang bertahan selama sepuluh hari serta dengan kemasan daun pisang selama dua belas hari.

Untuk sampel buah kentang lebih tahan lama tanpa kemasan dibandingkan menggunakan kemasan daun pisang dan arang. Namun, sampel buah kentang

yang menggunakan tidak membusuk tetapi mengalami pertumbuhan tunas pada umbi kentang.

Dari penelitian dapat dilihat juga waktu penyimpanan, yaitu beberapa hari sampai sayuran tidak segar berubah warna dan menimbulkan bau yang tidak sedap. Pentingnya lama penyimpanan yaitu untuk mengetahui berapa lama sayuran bisa bertahan dengan suhu dan kelembaban yang berbeda-beda. Allah swt berfirman dalam QS al-Ashr/103 : 1-3

وَالْعَصْرِ ١ إِنَّ الْإِنْسَانَ لَفِي خُسْرٍ ٢ إِلَّا الَّذِينَ ءَامَنُوا وَعَمِلُوا الصَّالِحَاتِ وَتَوَّصَوْا
بِالْحَقِّ وَتَوَّصَوْا بِالصَّبْرِ ٣

Terjemahnya:

“(1) Demi masa. (2) Sesungguhnya manusia itu benar-benar dalam kerugian. (3) Kecuali orang-orang yang beriman dan mengerjakan amal saleh dan nasehat menasehati supaya mentaati kebenaran dan nasehat menasehati supaya menepati kesabaran”. (Kementrian Agama RI;2012)

Dari penjelasan ayat diatas maka penelitian ini dilakukan agar kita memperhatikan dengan saksama. Waktu itu bersifat mutlak , berjalan terus. Keadaan makhlukpun berubah sesuai dengan perjalanan waktu. Contohnya pada penelitian ini dari setelah sayuran dipanen ada waktu beberapa hari bagi sayuran untuk membusuk atau tidak dapat dikonsumsi lagi. Untuk memperlambat pembusukan pada sayuran maka dari itu digunakan wadah untuk menyimpan baik dari bahan alami seperti daun pisang maupun yang mengandung zat kimia seperti penggunaan plastik. Penelitian ini juga menghasilkan bahwasanya lama penyimpanan pada sayuran akan mempengaruhi kualitas dari sayuran itu sendiri.

BAB V

PENUTUP

5.1 Kesimpulan

Kesimpulan pada penelitian ini adalah sebagai berikut :

1. Lama penyimpanan berpengaruh terhadap suhu kemasan namun tidak terlalu berpengaruh terhadap kesegaran sayuran.
2. Lama penyimpanan berpengaruh terhadap kelembaban kemasan namun tidak terlalu berpengaruh pada kesegaran sayuran.
3. Perbandingan kesegaran sayuran dari berbagai jenis pengemasan :
 - Kesegaran sayuran sawi hijau bertahan lebih lama dengan kemasan daun pisang dibandingkan yang menggunakan arang dan tanpa kemasan.
 - Kesegaran untuk tomat buah dan tomat Sayur bertahan lebih lama pada kemasan daun pisang yang menggunakan arang dibandingkan tanpa kemasan dan yang menggunakan kemasan daun pisang.
 - Kesegaran buah kentang bertahan lama tanpa kemasan dibandingkan dengan kemasan dan arang.

5.2 Saran

Pada penelitian selanjutnya sebaiknya kemasan divariasikan baik dari bahan alami dan plastik atau bahan kemasan lain serta suhu ruangan dapat dikontrol untuk melihat perubahan suhu yang lebih signifikan.

DAFTAR PUSTAKA

- Anonym. 1995. *Sayuran Komersial*. PT Penebar Swadaya, Jakarta. Diakses pada tanggal 28 Oktober 2018
- Anonim. 2008. *Suhu terbaik dan tata cara penyimpanan bahan makanan*.<https://www.indotara.co.id/suhu-terbaik-dan-tata-cara-penyimpanan-bahanmakanananda&id=324.html>. Diakses pada tanggal 12 Desember 2018
- Anonim. 2013. *TomTato, Tomat dan Kentang Tumbuh dalam satu Pohon*.
<https://m.detik.com> Diakses pada tanggal 29 Juni 2019
- Anonim. 2016. *Manfaat Buah Tomat, Makanan Bebas Kalori dan Kaya Antioksidan*.
<https://daradaeng.com> Diakses pada tanggal 29 Juni 2019
- Anonym. 2017. *Alat Pengukur Suhu dan Jenis-jenis Termometer*.
www.teknokiper.com Diakses pada tanggal 29 Oktober 2018
- Anonim. 2018. *Tomat*.http://id.m.wikipedia.org/wiki/Berkas:Tomato_je.jpg.
Diakses pada tanggal 28 Februari 2019
- Anonim. 2018. *Gallery For Daun Pisang Segar Baru Saja Dipotong*.
<https://www.gambar.co.id> Diakses pada tanggal 30 Juni 2019
- Anonim. 2018. *Bebas-foto resolusi tinggi dari buah, tomat, sayuran segaran, sayur-mayur, alam, segar, produk segar, kentang dan tomat genus, menghasilkan, tomat, semak tomat, makanan alami, menanam, keluarga nightshade, makanan lokal*.
<https://pxhere.com> Diakses pada tanggal 29 Juni 2019
- Adi, Wijaya. 2015. *Kandungan Gizi dan Manfaat Sawi Hijau*.
<http://permathic.blogspot.com> Diakses pada tanggal 28 Oktober 2018
- Bautista, O.K. 1990. *Postharvest Technology for Southeast Asian Perishable Crops*. Technology dan Livelihoods Resource Center. Philippines.
- Buckle, dkk. 1985. *Ilmu Pangan*. UI Press
- Chris Pearson. 1940–1944. "The age of wood Fuel And Fighting In French Forests, "
- Dalimartha, setiawan, Adrian Felix. 2011. *Manfaat buah sayur*. hlm119-123. Jakarta: Penebar Swadaya. ISBN 978-602-8661-51-5. Diakses pada Tanggal 24 Januari 2019

- Dr. Hamka. 1984. *Tafsir Al Azhar Hal 304-305*. Jakarta: PT Pustaka Panjimas.
Diakses pada Tanggal 24 Januari 2019
- Elitemma. 2018. *Kandungan Gizi dalam Tomat*.
elitemma.co.id/2018/05/kandungan-gizi-dalam-tomat/. Diakses pada
tanggal 28 Februari 2019
- Hadis riwayat Bukhari no. 5933
- Hedi,Sasrawan. 2017. *10 Jenis Termometer (Beserta Fungsi dan Gambarnya)*.
Hedisasrawan.blogspot.com Diakses pada tanggal 29 Oktober 2018
- Herman, Rahardji,Mono. 2005. *Tanaman Berkhasiat Antioksidan. Hlm.72-73*.
Jakarta:Penebar Swadaya. ISBN 979-489-877-5. Diakses pada tanggal 03
Maret 2019
- Kementrian Agama RI. 2012 Diakses pada tanggal 03 Maret 2019
- Krisna Indra. 2016. *Klasifikasi dan Morfologi Tomat*.
<https://materipengetahuanumum.blogspot.com>. Diakses pada tanggal 27
September 2018
- Mareta Daetio dan Shofia Nur A.2011.*Pengemasan Produk Sayuran Dengan
Bahan Kemas Plastik Pada Penyimpanan Suhu Ruang Dan Suhu Dingin*.
Diakses pada tanggal 27 Juli 2018
- Muhammad Quraish Shihab,*Tafsir Al-Misbah*. Diakses pada tanggal 27 Juli 2018
- Murdijati,dkk. 2015. *Penanganan Segar Hortikultura Untuk Penyimpanan dan
Pemasaran*.Prenadamedia Group ,Jakarta
- Nurdin Thea. 2013. Produsen PP Cups dan PET Preform.
- Rosita. 2015. *Makanan Halal dan Baik Menurut Al-Qur'an dan Hadits*. PAI IAIN
RIL.
- Rahimah, souviah 2011. *Kemasan Logam*.Jurusan Tehnik Industri pangan FTIP.
Universitas Padjadjaran.
- Sahaa,R.K.,Srijan A.,Syed Sohikul H.S.,Priyanka R.. 2013. *Medicinal activities of
the leaves of Musa sapientum var. sylvesteris in vitro*, Asian Pacific
Journal of Tropical Biomedicine, 3 (6), 476-482. Diakses pada tanggal 02
Desember 2018

- Surbawa,Putra. 2016. *Alat Pengukur Kelembaban Udara beserta Penjelasan,Jenis dan cara Mengjinnya.*
- Sembiring,NN. 2009. *Pengaruh Jenis Bahan Pengemas Terhadap Kualitas Produk Cabe Merah (Capsicum Annum L) Segar Kemasan Selama Penyimpanan Dingin.* Tesis Sekolah Pasca Sarjana Universitas Sumatera Utara. Medan
- Sunarno,Hendri. 2015. *Bertanam 36 Jenis Sayur.hlm.45 – 53.*Jakarta: Penebar Swadaya. ISBN 978-979-002-579-0. Diakses pada tanggal 24 Januari 2019
- Supriyadi,MJ. 2015. *Pengertian Sayuran dan Fungsi Sayuran.*<https://Kumpulanresep07.blogspot.com>. Diakses pada tanggal 28 Juli 2018
- Sri,dkk. 2012. *Pengaruh Jenis Bahan Pengemas Dan Lama Penyimpanan Terhadap Kadar Vitamin C Dan Susut Berat Cabai Rawit (Capsicum FrutescensL.)* Program Studi Pendidikan Biologi Jurusan PMIPA FKIP Universitas Riau Pekanbaru. Diakses pada tanggal 27 Juli 2018
- Syarief,R.,dkk. 1989. *Teknologi pngemasan pangan.* Laboratorium Rekayasa Proses Pangan,PAU Pangan dan Gizi,IPB
- Titri Siratantri Mastuti, Ratna Handayani. 2014. *Senyawa Kimia Penyusun Ekstrak Ethyl Asetat Dari Daun Pisang Batu Dan Ambon Hasil Distilasi Air.*Jurusan Teknologi Pangan, Universitas Pelita Harapan Jl. M.H. Thamrin Boulevard, Tangerang – Banten 15811
- Tugiyono,H. 2011. *Bertanam Tomat.*Jakarta : Penebar Swadaya
- Yono. 2016. *Klasifikasi dan Morfologi Tanaman Sawi.*<http://agropage.blogspot.com>. Diakses pada tanggal 28 Juli 2018

BIOGRAFI



Penulis bernama Nini Astuti yang akrab disapa dengan Nini, penulis di lahirkan di Bulukumba tepatnya Nipisi, 24 Juni 1996 dari pasangan Bapak Abdul Aziz dan Ibu Nurul Huda. Dan merupakan anak pertama dari dua orang bersaudara, serta adik penulis bernama Muhammad Jaslin. Untuk riwayat pendidikan penulis, Masuk Sekolah Dasar pada tahun 2003 di SDN 131 Bonto Banna Kelurahan Bonto Kamase Kecamatan Herlang Kabupaten Bulukumba dan lulus pada tahun 2009, ditahun yang sama penulis melanjutkan pendidikan ke jenjang selanjutnya yaitu Mts. Tanuntung dan Lulus pada tahun 2012 kemudian ditahun yang sama pula penulis melanjutkan pendidikan di SMAN 6 Bulukumba dan lulus tahun 2015 lalu lanjut ke bangku perkuliahan yaitu di kampus Universitas Islam Negeri Alauddin Makassar lebih tepatnya jurusan Fisika Fakultas Sains dan Teknologi yang lulus dari jalur UM-PTKIN dan Insya Allah lulus tahun 2019. Selama kuliah penulis pernah jadi asisten laboratorium Fisika Dasar, Penulis pernah mendapatkan beasiswa Pemerintah Provinsi Sulawesi Selatan. Penulis juga pernah mewakili jurusan fisika untuk mengikuti Lomba Karya Tulis Ilmiah dirangkaikan dengan Musyawarah Nasional Himpunan Mahasiswa Geofisika Indonesia (HMGI) tepatnya di Banda Aceh. Penulis juga pernah mewakili Jurusan Fisika untuk mengikuti Lomba Karya Tulis Ilmiah di Padang yang diselenggarakan oleh fakultas ekonomi Universitas Andalas.



LAMPIRAN-LAMPIRAN

UNIVERSITAS ISLAM NEGERI
ALAUDDIN
M A K A S S A R



LAMPIRAN 1

ALAT DAN BAHAN

UNIVERSITAS ISLAM NEGERI
ALAUDDIN
M A K A S S A R

1. ALAT



Termohyrometer



Pisau



Kertas dan pulpen



Gunting

2. BAHAN



Arang



Sawi Hijau



Kentang



Tomat buah



Tomat sayur








LAMPIRAN 2
GAMBAR
PENELITIAN

UNIVERSITAS ISLAM NEGERI
ALAUDDIN
M A K A S S A R

1. Sayuran sawi hijau

Jenis Perlakuan	Hari ke	Kondisi Sayuran
Tanpa kemasan	1	
	2	
	3	
Kemasan Daun pisang	1	




2	
3	
4	
5	
6	

	1	
	2	
Arang dan kemasan daun pisang	3	
	4	
	5	

2. Tomat buah dan tomat Sayur

Jenis Perlakuan	Hari ke	Kondisi Sayuran
Tanpa Kemasan	1	
	2	
	3	
	4	



	5	
	6	
	7	
	8	





	9	
	10	
	11	
Kemasan daun pisang	1	






	2	
	3	
	4	
	5	





	6	
	7	
	8	
	9	


	10	
	11	
	12	
	13	





	14	
	15	
	16	
	17	
	18	


	1	
Arang dan kemasan daun pisang	2	
	3	
	4	





	5	
	6	
	7	
	8	
	9	





	10	
	11	
	12	
	13	

	14	
	15	
	16	
	17	





	18	
	19	
Tanpa kemasan	1	
	2	





	3	
	4	
	5	
	6	

	7	
	8	
	9	
	10	

	1	
Kemasan daun pisang	2	
	3	
	4	

	5	
	6	
	7	
	8	

	9	
	10	
	11	
	12	

	1	
Kemasan daun pisang menggunakan arang	2	
	3	
	4	




	5	
	6	
	7	
	8	

	9	
	10	
	11	
	12	





	13	
	14	
	15	





UNIVERSITAS ISLAM NEGERI
ALAUDDIN
 MAKASSAR





3. Kentang

Jenis Perlakuan	Hari ke	Kondisi Sayuran
Tanpa kemasan	1	
	2	
	3	





	4	
	5	
	6	
	7	

	8	
	9	
	10	
	11	





	12	
	13	
	14	
	15	





	16	 <p>The image shows four potatoes placed on a piece of paper with handwritten notes and a table. The table has columns for 'No', 'Jenis Sayur', 'Jenis Sayur', and 'No'. The handwritten notes include 'Jenis Sayur' and 'No'. The table data is as follows:</p> <table border="1"> <thead> <tr> <th>No</th> <th>Jenis Sayur</th> <th>Jenis Sayur</th> <th>No</th> </tr> </thead> <tbody> <tr> <td>1</td> <td>23,1</td> <td>23,1</td> <td>1</td> </tr> <tr> <td>2</td> <td>22,8</td> <td>22,8</td> <td>2</td> </tr> <tr> <td>3</td> <td>20,7</td> <td>20,7</td> <td>3</td> </tr> <tr> <td>4</td> <td>23,4</td> <td>23,4</td> <td>4</td> </tr> <tr> <td>5</td> <td>23,1</td> <td>23,1</td> <td>5</td> </tr> <tr> <td>6</td> <td>23,1</td> <td>23,1</td> <td>6</td> </tr> <tr> <td>7</td> <td>23,1</td> <td>23,1</td> <td>7</td> </tr> <tr> <td>8</td> <td>23,1</td> <td>23,1</td> <td>8</td> </tr> <tr> <td>9</td> <td>23,1</td> <td>23,1</td> <td>9</td> </tr> <tr> <td>10</td> <td>23,1</td> <td>23,1</td> <td>10</td> </tr> <tr> <td>11</td> <td>23,1</td> <td>23,1</td> <td>11</td> </tr> <tr> <td>12</td> <td>23,1</td> <td>23,1</td> <td>12</td> </tr> <tr> <td>13</td> <td>23,1</td> <td>23,1</td> <td>13</td> </tr> <tr> <td>14</td> <td>23,1</td> <td>23,1</td> <td>14</td> </tr> <tr> <td>15</td> <td>23,1</td> <td>23,1</td> <td>15</td> </tr> <tr> <td>16</td> <td>23,1</td> <td>23,1</td> <td>16</td> </tr> <tr> <td>17</td> <td>23,1</td> <td>23,1</td> <td>17</td> </tr> <tr> <td>18</td> <td>23,1</td> <td>23,1</td> <td>18</td> </tr> <tr> <td>19</td> <td>23,1</td> <td>23,1</td> <td>19</td> </tr> <tr> <td>20</td> <td>23,1</td> <td>23,1</td> <td>20</td> </tr> <tr> <td>21</td> <td>23,1</td> <td>23,1</td> <td>21</td> </tr> <tr> <td>22</td> <td>23,1</td> <td>23,1</td> <td>22</td> </tr> <tr> <td>23</td> <td>23,1</td> <td>23,1</td> <td>23</td> </tr> <tr> <td>24</td> <td>23,1</td> <td>23,1</td> <td>24</td> </tr> <tr> <td>25</td> <td>23,1</td> <td>23,1</td> <td>25</td> </tr> <tr> <td>26</td> <td>23,1</td> <td>23,1</td> <td>26</td> </tr> <tr> <td>27</td> <td>23,1</td> <td>23,1</td> <td>27</td> </tr> <tr> <td>28</td> <td>23,1</td> <td>23,1</td> <td>28</td> </tr> <tr> <td>29</td> <td>23,1</td> <td>23,1</td> <td>29</td> </tr> <tr> <td>30</td> <td>23,1</td> <td>23,1</td> <td>30</td> </tr> <tr> <td>31</td> <td>23,1</td> <td>23,1</td> <td>31</td> </tr> <tr> <td>32</td> <td>23,1</td> <td>23,1</td> <td>32</td> </tr> <tr> <td>33</td> <td>23,1</td> <td>23,1</td> <td>33</td> </tr> <tr> <td>34</td> <td>23,1</td> <td>23,1</td> <td>34</td> </tr> <tr> <td>35</td> <td>23,1</td> <td>23,1</td> <td>35</td> </tr> <tr> <td>36</td> <td>23,1</td> <td>23,1</td> <td>36</td> </tr> <tr> <td>37</td> <td>23,1</td> <td>23,1</td> <td>37</td> </tr> <tr> <td>38</td> <td>23,1</td> <td>23,1</td> <td>38</td> </tr> <tr> <td>39</td> <td>23,1</td> <td>23,1</td> <td>39</td> </tr> <tr> <td>40</td> <td>23,1</td> <td>23,1</td> <td>40</td> </tr> <tr> <td>41</td> <td>23,1</td> <td>23,1</td> <td>41</td> </tr> <tr> <td>42</td> <td>23,1</td> <td>23,1</td> <td>42</td> </tr> <tr> <td>43</td> <td>23,1</td> <td>23,1</td> <td>43</td> </tr> <tr> <td>44</td> <td>23,1</td> <td>23,1</td> <td>44</td> </tr> <tr> <td>45</td> <td>23,1</td> <td>23,1</td> <td>45</td> </tr> <tr> <td>46</td> <td>23,1</td> <td>23,1</td> <td>46</td> </tr> <tr> <td>47</td> <td>23,1</td> <td>23,1</td> <td>47</td> </tr> <tr> <td>48</td> <td>23,1</td> <td>23,1</td> <td>48</td> </tr> <tr> <td>49</td> <td>23,1</td> <td>23,1</td> <td>49</td> </tr> <tr> <td>50</td> <td>23,1</td> <td>23,1</td> <td>50</td> </tr> <tr> <td>51</td> <td>23,1</td> <td>23,1</td> <td>51</td> </tr> <tr> <td>52</td> <td>23,1</td> <td>23,1</td> <td>52</td> </tr> <tr> <td>53</td> <td>23,1</td> <td>23,1</td> <td>53</td> </tr> <tr> <td>54</td> <td>23,1</td> <td>23,1</td> <td>54</td> </tr> <tr> <td>55</td> <td>23,1</td> <td>23,1</td> <td>55</td> </tr> <tr> <td>56</td> <td>23,1</td> <td>23,1</td> <td>56</td> </tr> <tr> <td>57</td> <td>23,1</td> <td>23,1</td> <td>57</td> </tr> <tr> <td>58</td> <td>23,1</td> <td>23,1</td> <td>58</td> </tr> <tr> <td>59</td> <td>23,1</td> <td>23,1</td> <td>59</td> </tr> <tr> <td>60</td> <td>23,1</td> <td>23,1</td> <td>60</td> </tr> <tr> <td>61</td> <td>23,1</td> <td>23,1</td> <td>61</td> </tr> <tr> <td>62</td> <td>23,1</td> <td>23,1</td> <td>62</td> </tr> <tr> <td>63</td> <td>23,1</td> <td>23,1</td> <td>63</td> </tr> <tr> <td>64</td> <td>23,1</td> <td>23,1</td> <td>64</td> </tr> <tr> <td>65</td> <td>23,1</td> <td>23,1</td> <td>65</td> </tr> <tr> <td>66</td> <td>23,1</td> <td>23,1</td> <td>66</td> </tr> <tr> <td>67</td> <td>23,1</td> <td>23,1</td> <td>67</td> </tr> <tr> <td>68</td> <td>23,1</td> <td>23,1</td> <td>68</td> </tr> <tr> <td>69</td> <td>23,1</td> <td>23,1</td> <td>69</td> </tr> <tr> <td>70</td> <td>23,1</td> <td>23,1</td> <td>70</td> </tr> <tr> <td>71</td> <td>23,1</td> <td>23,1</td> <td>71</td> </tr> <tr> <td>72</td> <td>23,1</td> <td>23,1</td> <td>72</td> </tr> <tr> <td>73</td> <td>23,1</td> <td>23,1</td> <td>73</td> </tr> <tr> <td>74</td> <td>23,1</td> <td>23,1</td> <td>74</td> </tr> <tr> <td>75</td> <td>23,1</td> <td>23,1</td> <td>75</td> </tr> <tr> <td>76</td> <td>23,1</td> <td>23,1</td> <td>76</td> </tr> <tr> <td>77</td> <td>23,1</td> <td>23,1</td> <td>77</td> </tr> <tr> <td>78</td> <td>23,1</td> <td>23,1</td> <td>78</td> </tr> <tr> <td>79</td> <td>23,1</td> <td>23,1</td> <td>79</td> </tr> <tr> <td>80</td> <td>23,1</td> <td>23,1</td> <td>80</td> </tr> <tr> <td>81</td> <td>23,1</td> <td>23,1</td> <td>81</td> </tr> <tr> <td>82</td> <td>23,1</td> <td>23,1</td> <td>82</td> </tr> <tr> <td>83</td> <td>23,1</td> <td>23,1</td> <td>83</td> </tr> <tr> <td>84</td> <td>23,1</td> <td>23,1</td> <td>84</td> </tr> <tr> <td>85</td> <td>23,1</td> <td>23,1</td> <td>85</td> </tr> <tr> <td>86</td> <td>23,1</td> <td>23,1</td> <td>86</td> </tr> <tr> <td>87</td> <td>23,1</td> <td>23,1</td> <td>87</td> </tr> <tr> <td>88</td> <td>23,1</td> <td>23,1</td> <td>88</td> </tr> <tr> <td>89</td> <td>23,1</td> <td>23,1</td> <td>89</td> </tr> <tr> <td>90</td> <td>23,1</td> <td>23,1</td> <td>90</td> </tr> <tr> <td>91</td> <td>23,1</td> <td>23,1</td> <td>91</td> </tr> <tr> <td>92</td> <td>23,1</td> <td>23,1</td> <td>92</td> </tr> <tr> <td>93</td> <td>23,1</td> <td>23,1</td> <td>93</td> </tr> <tr> <td>94</td> <td>23,1</td> <td>23,1</td> <td>94</td> </tr> <tr> <td>95</td> <td>23,1</td> <td>23,1</td> <td>95</td> </tr> <tr> <td>96</td> <td>23,1</td> <td>23,1</td> <td>96</td> </tr> <tr> <td>97</td> <td>23,1</td> <td>23,1</td> <td>97</td> </tr> <tr> <td>98</td> <td>23,1</td> <td>23,1</td> <td>98</td> </tr> <tr> <td>99</td> <td>23,1</td> <td>23,1</td> <td>99</td> </tr> <tr> <td>100</td> <td>23,1</td> <td>23,1</td> <td>100</td> </tr> </tbody> </table>	No	Jenis Sayur	Jenis Sayur	No	1	23,1	23,1	1	2	22,8	22,8	2	3	20,7	20,7	3	4	23,4	23,4	4	5	23,1	23,1	5	6	23,1	23,1	6	7	23,1	23,1	7	8	23,1	23,1	8	9	23,1	23,1	9	10	23,1	23,1	10	11	23,1	23,1	11	12	23,1	23,1	12	13	23,1	23,1	13	14	23,1	23,1	14	15	23,1	23,1	15	16	23,1	23,1	16	17	23,1	23,1	17	18	23,1	23,1	18	19	23,1	23,1	19	20	23,1	23,1	20	21	23,1	23,1	21	22	23,1	23,1	22	23	23,1	23,1	23	24	23,1	23,1	24	25	23,1	23,1	25	26	23,1	23,1	26	27	23,1	23,1	27	28	23,1	23,1	28	29	23,1	23,1	29	30	23,1	23,1	30	31	23,1	23,1	31	32	23,1	23,1	32	33	23,1	23,1	33	34	23,1	23,1	34	35	23,1	23,1	35	36	23,1	23,1	36	37	23,1	23,1	37	38	23,1	23,1	38	39	23,1	23,1	39	40	23,1	23,1	40	41	23,1	23,1	41	42	23,1	23,1	42	43	23,1	23,1	43	44	23,1	23,1	44	45	23,1	23,1	45	46	23,1	23,1	46	47	23,1	23,1	47	48	23,1	23,1	48	49	23,1	23,1	49	50	23,1	23,1	50	51	23,1	23,1	51	52	23,1	23,1	52	53	23,1	23,1	53	54	23,1	23,1	54	55	23,1	23,1	55	56	23,1	23,1	56	57	23,1	23,1	57	58	23,1	23,1	58	59	23,1	23,1	59	60	23,1	23,1	60	61	23,1	23,1	61	62	23,1	23,1	62	63	23,1	23,1	63	64	23,1	23,1	64	65	23,1	23,1	65	66	23,1	23,1	66	67	23,1	23,1	67	68	23,1	23,1	68	69	23,1	23,1	69	70	23,1	23,1	70	71	23,1	23,1	71	72	23,1	23,1	72	73	23,1	23,1	73	74	23,1	23,1	74	75	23,1	23,1	75	76	23,1	23,1	76	77	23,1	23,1	77	78	23,1	23,1	78	79	23,1	23,1	79	80	23,1	23,1	80	81	23,1	23,1	81	82	23,1	23,1	82	83	23,1	23,1	83	84	23,1	23,1	84	85	23,1	23,1	85	86	23,1	23,1	86	87	23,1	23,1	87	88	23,1	23,1	88	89	23,1	23,1	89	90	23,1	23,1	90	91	23,1	23,1	91	92	23,1	23,1	92	93	23,1	23,1	93	94	23,1	23,1	94	95	23,1	23,1	95	96	23,1	23,1	96	97	23,1	23,1	97	98	23,1	23,1	98	99	23,1	23,1	99	100	23,1	23,1	100
No	Jenis Sayur	Jenis Sayur	No																																																																																																																																																																																																																																																																																																																																																																																																																			
1	23,1	23,1	1																																																																																																																																																																																																																																																																																																																																																																																																																			
2	22,8	22,8	2																																																																																																																																																																																																																																																																																																																																																																																																																			
3	20,7	20,7	3																																																																																																																																																																																																																																																																																																																																																																																																																			
4	23,4	23,4	4																																																																																																																																																																																																																																																																																																																																																																																																																			
5	23,1	23,1	5																																																																																																																																																																																																																																																																																																																																																																																																																			
6	23,1	23,1	6																																																																																																																																																																																																																																																																																																																																																																																																																			
7	23,1	23,1	7																																																																																																																																																																																																																																																																																																																																																																																																																			
8	23,1	23,1	8																																																																																																																																																																																																																																																																																																																																																																																																																			
9	23,1	23,1	9																																																																																																																																																																																																																																																																																																																																																																																																																			
10	23,1	23,1	10																																																																																																																																																																																																																																																																																																																																																																																																																			
11	23,1	23,1	11																																																																																																																																																																																																																																																																																																																																																																																																																			
12	23,1	23,1	12																																																																																																																																																																																																																																																																																																																																																																																																																			
13	23,1	23,1	13																																																																																																																																																																																																																																																																																																																																																																																																																			
14	23,1	23,1	14																																																																																																																																																																																																																																																																																																																																																																																																																			
15	23,1	23,1	15																																																																																																																																																																																																																																																																																																																																																																																																																			
16	23,1	23,1	16																																																																																																																																																																																																																																																																																																																																																																																																																			
17	23,1	23,1	17																																																																																																																																																																																																																																																																																																																																																																																																																			
18	23,1	23,1	18																																																																																																																																																																																																																																																																																																																																																																																																																			
19	23,1	23,1	19																																																																																																																																																																																																																																																																																																																																																																																																																			
20	23,1	23,1	20																																																																																																																																																																																																																																																																																																																																																																																																																			
21	23,1	23,1	21																																																																																																																																																																																																																																																																																																																																																																																																																			
22	23,1	23,1	22																																																																																																																																																																																																																																																																																																																																																																																																																			
23	23,1	23,1	23																																																																																																																																																																																																																																																																																																																																																																																																																			
24	23,1	23,1	24																																																																																																																																																																																																																																																																																																																																																																																																																			
25	23,1	23,1	25																																																																																																																																																																																																																																																																																																																																																																																																																			
26	23,1	23,1	26																																																																																																																																																																																																																																																																																																																																																																																																																			
27	23,1	23,1	27																																																																																																																																																																																																																																																																																																																																																																																																																			
28	23,1	23,1	28																																																																																																																																																																																																																																																																																																																																																																																																																			
29	23,1	23,1	29																																																																																																																																																																																																																																																																																																																																																																																																																			
30	23,1	23,1	30																																																																																																																																																																																																																																																																																																																																																																																																																			
31	23,1	23,1	31																																																																																																																																																																																																																																																																																																																																																																																																																			
32	23,1	23,1	32																																																																																																																																																																																																																																																																																																																																																																																																																			
33	23,1	23,1	33																																																																																																																																																																																																																																																																																																																																																																																																																			
34	23,1	23,1	34																																																																																																																																																																																																																																																																																																																																																																																																																			
35	23,1	23,1	35																																																																																																																																																																																																																																																																																																																																																																																																																			
36	23,1	23,1	36																																																																																																																																																																																																																																																																																																																																																																																																																			
37	23,1	23,1	37																																																																																																																																																																																																																																																																																																																																																																																																																			
38	23,1	23,1	38																																																																																																																																																																																																																																																																																																																																																																																																																			
39	23,1	23,1	39																																																																																																																																																																																																																																																																																																																																																																																																																			
40	23,1	23,1	40																																																																																																																																																																																																																																																																																																																																																																																																																			
41	23,1	23,1	41																																																																																																																																																																																																																																																																																																																																																																																																																			
42	23,1	23,1	42																																																																																																																																																																																																																																																																																																																																																																																																																			
43	23,1	23,1	43																																																																																																																																																																																																																																																																																																																																																																																																																			
44	23,1	23,1	44																																																																																																																																																																																																																																																																																																																																																																																																																			
45	23,1	23,1	45																																																																																																																																																																																																																																																																																																																																																																																																																			
46	23,1	23,1	46																																																																																																																																																																																																																																																																																																																																																																																																																			
47	23,1	23,1	47																																																																																																																																																																																																																																																																																																																																																																																																																			
48	23,1	23,1	48																																																																																																																																																																																																																																																																																																																																																																																																																			
49	23,1	23,1	49																																																																																																																																																																																																																																																																																																																																																																																																																			
50	23,1	23,1	50																																																																																																																																																																																																																																																																																																																																																																																																																			
51	23,1	23,1	51																																																																																																																																																																																																																																																																																																																																																																																																																			
52	23,1	23,1	52																																																																																																																																																																																																																																																																																																																																																																																																																			
53	23,1	23,1	53																																																																																																																																																																																																																																																																																																																																																																																																																			
54	23,1	23,1	54																																																																																																																																																																																																																																																																																																																																																																																																																			
55	23,1	23,1	55																																																																																																																																																																																																																																																																																																																																																																																																																			
56	23,1	23,1	56																																																																																																																																																																																																																																																																																																																																																																																																																			
57	23,1	23,1	57																																																																																																																																																																																																																																																																																																																																																																																																																			
58	23,1	23,1	58																																																																																																																																																																																																																																																																																																																																																																																																																			
59	23,1	23,1	59																																																																																																																																																																																																																																																																																																																																																																																																																			
60	23,1	23,1	60																																																																																																																																																																																																																																																																																																																																																																																																																			
61	23,1	23,1	61																																																																																																																																																																																																																																																																																																																																																																																																																			
62	23,1	23,1	62																																																																																																																																																																																																																																																																																																																																																																																																																			
63	23,1	23,1	63																																																																																																																																																																																																																																																																																																																																																																																																																			
64	23,1	23,1	64																																																																																																																																																																																																																																																																																																																																																																																																																			
65	23,1	23,1	65																																																																																																																																																																																																																																																																																																																																																																																																																			
66	23,1	23,1	66																																																																																																																																																																																																																																																																																																																																																																																																																			
67	23,1	23,1	67																																																																																																																																																																																																																																																																																																																																																																																																																			
68	23,1	23,1	68																																																																																																																																																																																																																																																																																																																																																																																																																			
69	23,1	23,1	69																																																																																																																																																																																																																																																																																																																																																																																																																			
70	23,1	23,1	70																																																																																																																																																																																																																																																																																																																																																																																																																			
71	23,1	23,1	71																																																																																																																																																																																																																																																																																																																																																																																																																			
72	23,1	23,1	72																																																																																																																																																																																																																																																																																																																																																																																																																			
73	23,1	23,1	73																																																																																																																																																																																																																																																																																																																																																																																																																			
74	23,1	23,1	74																																																																																																																																																																																																																																																																																																																																																																																																																			
75	23,1	23,1	75																																																																																																																																																																																																																																																																																																																																																																																																																			
76	23,1	23,1	76																																																																																																																																																																																																																																																																																																																																																																																																																			
77	23,1	23,1	77																																																																																																																																																																																																																																																																																																																																																																																																																			
78	23,1	23,1	78																																																																																																																																																																																																																																																																																																																																																																																																																			
79	23,1	23,1	79																																																																																																																																																																																																																																																																																																																																																																																																																			
80	23,1	23,1	80																																																																																																																																																																																																																																																																																																																																																																																																																			
81	23,1	23,1	81																																																																																																																																																																																																																																																																																																																																																																																																																			
82	23,1	23,1	82																																																																																																																																																																																																																																																																																																																																																																																																																			
83	23,1	23,1	83																																																																																																																																																																																																																																																																																																																																																																																																																			
84	23,1	23,1	84																																																																																																																																																																																																																																																																																																																																																																																																																			
85	23,1	23,1	85																																																																																																																																																																																																																																																																																																																																																																																																																			
86	23,1	23,1	86																																																																																																																																																																																																																																																																																																																																																																																																																			
87	23,1	23,1	87																																																																																																																																																																																																																																																																																																																																																																																																																			
88	23,1	23,1	88																																																																																																																																																																																																																																																																																																																																																																																																																			
89	23,1	23,1	89																																																																																																																																																																																																																																																																																																																																																																																																																			
90	23,1	23,1	90																																																																																																																																																																																																																																																																																																																																																																																																																			
91	23,1	23,1	91																																																																																																																																																																																																																																																																																																																																																																																																																			
92	23,1	23,1	92																																																																																																																																																																																																																																																																																																																																																																																																																			
93	23,1	23,1	93																																																																																																																																																																																																																																																																																																																																																																																																																			
94	23,1	23,1	94																																																																																																																																																																																																																																																																																																																																																																																																																			
95	23,1	23,1	95																																																																																																																																																																																																																																																																																																																																																																																																																			
96	23,1	23,1	96																																																																																																																																																																																																																																																																																																																																																																																																																			
97	23,1	23,1	97																																																																																																																																																																																																																																																																																																																																																																																																																			
98	23,1	23,1	98																																																																																																																																																																																																																																																																																																																																																																																																																			
99	23,1	23,1	99																																																																																																																																																																																																																																																																																																																																																																																																																			
100	23,1	23,1	100																																																																																																																																																																																																																																																																																																																																																																																																																			
	17																																																																																																																																																																																																																																																																																																																																																																																																																					
	18																																																																																																																																																																																																																																																																																																																																																																																																																					
	19																																																																																																																																																																																																																																																																																																																																																																																																																					





	20	
	21	
	22	
Kemasan daun pisang	1	

	2	
	3	
	4	
	5	

	6	
	7	
	8	
	9	

	10	
	11	
	12	
	13	

	14	
	15	
	16	
	17	

	18	
	1	
Arang dan kemasan daun pisang	2	
	3	

	4	
	5	
	6	
	7	

	8	
	9	
	10	

UNIVERSITAS ISLAM NEGERI
ALAUDDIN
 MAKASSAR

LAMPIRAN ADMINISTRASI

UNIVERSITAS ISLAM NEGERI
ALAUDDIN
M A K A S S A R



KEPUTUSAN DEKAN FAKULTAS SAINS & TEKNOLOGI UIN ALAUDDIN MAKASSAR
NOMOR : 2544 TAHUN 2018

TENTANG
PEMBIMBING DALAM PENELITIAN DAN PENYUSUNAN SKRIPSI MAHASISWA JURUSAN FISIKA
FAKULTAS SAINS & TEKNOLOGI UIN ALAUDDIN MAKASSAR

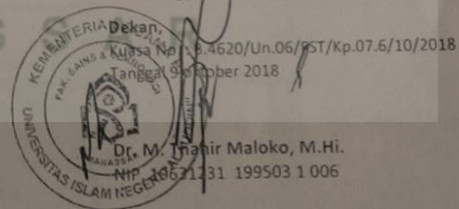
DEKAN FAKULTAS SAINS & TEKNOLOGI UIN ALAUDDIN MAKASSAR

- Membaca : Surat Permohonan Jurusan FISIKA Fakultas Sains & Teknologi UIN Alauddin Makassar, Nama NINI ASTUTI NIM : 60400115038 tertanggal 10 Oktober 2018 untuk mendapatkan Pembimbing Skripsi dengan Judul : "Perbandingan Nilai Suhu Dan Kelembapan Dari Lama Penyimpanan Terhadap Kesegaran Sayuran"
- Menimbang : a. Bahwa untuk membantu penelitian dan penyusunan skripsi mahasiswa tersebut, dipandang perlu untuk menetapkan pembimbing dalam penelitian dan penyusunan skripsi mahasiswa tersebut diatas.
b. Bahwa mereka yang ditetapkan dalam surat keputusan ini dipandang cakap dan memenuhi syarat untuk diserahi tugas sebagai pembimbing penyusunan skripsi mahasiswa tersebut diatas.
- Mengingat : 1. Undang-undang Nomor 20 Tahun 2003 Tentang Sistem Pendidikan Nasional;
2. Undang-undang Nomor 17 tahun 2003 Tentang Keuangan Negara;
3. Undang-undang Nomor 12 Tahun 2012 Tentang Pendidikan Tinggi;
4. Peraturan Menteri Agama RI No. 1 Tahun 2012 Tentang Perubahan Ketiga Atas Peraturan Menteri Agama Nomor 2 Tahun 2006 Tentang Mekanisme Pelaksanaan Pembayaran Atas Beban Anggaran Pendapatan dan Belanja Negara di lingkungan Kementerian Agama;
5. Peraturan Menteri Agama RI Nomor 25 Tahun 2013 Tentang Organisasi dan Tata Kerja UIN Alauddin Makassar sebagaimana telah diubah terakhir dengan Peraturan Menteri Agama Nomor 3 Tahun 2018 tentang Organisasi dan Tata Kerja UIN Alauddin Makassar;
6. Peraturan Menteri Agama RI Nomor 20 Tahun 2014 jo Peraturan Menteri Agama Nomor 8 Tahun 2016 Tentang Statuta UIN Alauddin Makassar;
7. Keputusan Menteri Agama Nomor 289 Tahun 1993 jo Nomor 202 B tahun 1998 Tentang pemberian Kuasa dan Pendelegasian Wewenang Menandatangani Surat Keputusan;
8. Keputusan Menteri Keuangan Nomor: 330/KMK/05/ Tahun 2008 Tentang Penetapan UIN Alauddin Makassar pada Depag Sebagai Institusi Pemerintah yang Menerapkan Pengelolaan Badan Layanan Umum (BLU);
9. Keputusan Rektor UIN Alauddin Makassar No. 200 tahun 2016 Tentang Pedoman Edukasi UIN Alauddin Makassar.

MEMUTUSKAN

- Pertama : Mengangkat/ Menunjuk saudara :
1. **Hernawati, S.Pd., M.Pfls.** sebagai Pembimbing Pertama,
2. **Nurul Fuadi, S.Si., M.Si.** sebagai Pembimbing Kedua,
- Kedua : Tugas Pembimbing dalam penelitian dan penyusunan skripsi mahasiswa adalah memeriksa draft skripsi dan naskah skripsi, memberi bimbingan, petunjuk-petunjuk, perbaikan mengenai materi, metode, bahasa dan kemampuan menguasai masalah,
- Ketiga : Segala biaya yang timbul akibat dikeluarkannya surat keputusan ini dibebankan kepada Anggaran Belanja Fakultas Sains & Teknologi UIN Alauddin Makassar,
- Keempat : Surat Keputusan ini mulai berlaku sejak tanggal ditetapkan dan apabila dikemudian hari terdapat kekeliruan didalamnya akan diperbaiki sebagaimana mestinya,
- Kelima : Surat Keputusan ini disampaikan kepada masing-masing yang bersangkutan untuk diketahui dan dilaksanakan dengan penuh tanggungjawab.

Ditetapkan di : Makassar
Pada tanggal : 10 Oktober 2018



KEPUTUSAN DEKAN FAKULTAS SAINS & TEKNOLOGI
UIN ALAUDDIN MAKASSAR
NOMOR : 3576 TAHUN 2018

TENTANG
PANITIA SEMINAR PROPOSAL PENELITIAN DAN PENYUSUNAN SKRIPSI MAHASISWA
JURUSAN FISIKA FAKULTAS SAINS & TEKNOLOGI
UIN ALAUDDIN MAKASSAR
DEKAN FAKULTAS SAINS & TEKNOLOGI UIN ALAUDDIN MAKASSAR

Membaca : Surat Permohonan Ketua Jurusan Fakultas Sains & Teknologi UIN Alauddin Makassar, Nini Astuti NIM 60400115038 tertanggal 07 Desember 2018, untuk melaksanakan seminar proposal.

Menimbang : Bahwa untuk pelaksanaan dan kelancaran seminar proposal, perlu dibentuk panitia seminar proposal dan penyusunan skripsi.

Mengingat :

1. Undang-undang No. 20 Tahun 2003 Tentang Sistem Pendidikan Nasional;
2. Undang-undang Nomor 17 Tahun 2003 Tentang Keuangan Negara;
3. Undang-undang Nomor 12 Tahun 2012 Tentang Pendidikan Tinggi;
4. Peraturan Menteri Agama RI No. 1 Tahun 2012 Tentang Perubahan Ketiga atas Peraturan Menteri Agama No. 2 Tahun 2006 Tentang Mekanisme Pelaksanaan Pembayaran atas Beban Anggaran Pendapatan dan Belanja Negara di Lingkungan Kementerian Agama;
5. Peraturan Menteri Agama RI Nomor 25 Tahun 2013 Tentang Organisasi dan Tata Kerja UIN Alauddin Makassar Sebagaimana Telah Diubah Terakhir Dengan Peraturan Menteri Agama RI Nomor 03 Tahun 2018 Tentang Perubahan Kedua Atas Peraturan Menteri Agama Nomor 25 Tahun 2013 Tentang Organisasi dan Tata Kerja UIN Alauddin Makassar;
6. Peraturan Menteri Agama RI. Nomor 20 Tahun 2014 jo Peraturan Menteri Agama Nomor 8 Tahun 2016 tentang Statuta UIN Alauddin Makassar;
7. Keputusan Menteri Agama Nomor 289 Tahun 1993 jo Nomor 202 B Tahun 1998 tentang Pemberian Kuasa dan Pendelegasian Wewenang Menandatangani Surat Keputusan;
8. Keputusan Menteri Keuangan No.330/05/2008 Tentang penetapan UIN Alauddin Makassar pada Dep. Agama sebagai Instansi Pemerintah yang Menerapkan Pengelolaan Badan Layanan Umum (BLU);
9. Keputusan Rektor UIN Alauddin No. 200 tahun 2016 Tentang Pedoman Edukasi UIN Alauddin Makassar.

MEMUTUSKAN

Menetapkan Pertama : Membentuk Panitia Seminar Proposal, Jurusan Fisika Fakultas Sains dan Teknologi UIN Alauddin Makassar dengan komposisi :

Ketua : Sahara, S.Si., M.Sc., Ph.D
Sekertaris : Ihsan, S.Pd., M.Si
Pembimbing 1 : Hernawati, S.Pd., M.Pfis
Pembimbing 2 : Nurul Faudi, S.Si., M.Si.
Penguji 1 : Iswadi, S.Pd., M.Si.
Penguji 2 : Dr. M. Thahir Maloko, M.Hi
Pelaksana : Hasniah, S.Sos.


Kedua :

1. Panitia bertugas melaksanakan seminar proposal, memberi bimbingan, petunjuk-petunjuk, perbaikan mengenai materi, metode, bahasa dan kemampuan menguasai masalah penyusunan skripsi
2. Biaya pelaksanaan seminar proposal penelitian dibebankan kepada anggaran DIPA UIN Alauddin Makassar
3. Apabila dikemudian hari ternyata terdapat kekeliruan dalam surat keputusan ini akan diubah dan diperbaiki sebagaimana mestinya

Surat Keputusan ini disampaikan kepada yang bersangkutan untuk diketahui dan dilaksanakan dengan penuh tanggungjawab.

Ditetapkan di : Makassar
Pada tanggal : 07 Desember 2018

Dekan
Kuasa Nomor : B.5435/Un.06/FST/Kp.07.6/11/2018
Tanggal 23 November 2018



Dr. M. Thahir Maloko, M.Hi
NIP. 40624324 406502 4 000



KEPUTUSAN DEKAN FAKULTAS SAINS & TEKNOLOGI
UIN ALAUDDIN MAKASSAR
NOMOR : 666 TAHUN 2019
TENTANG

PANITIA UJIAN KOMPREHENSIF
JURUSAN FISIKA FAKULTAS SAINS DAN TEKNOLOGI


DEKAN FAKULTAS SAINS & TEKNOLOGI UIN ALAUDDIN MAKASSAR

- Membaca : Surat permohonan Ujian Komprehensif : NINI ASTUTI, NIM: 60400115038
Menimbang : Bahwa untuk pelaksanaan dan kelancaran ujian komprehensif perlu dibentuk panitia ujian
- Mengingat : 1. Undang-Undang No. 20 Tahun 2003 tentang Sistem Pendidikan Nasional;
2. Undang-Undang Nomor 17 Tahun 2003 tentang Keuangan Negara;
3. Undang-Undang Nomor 12 Tahun 2012 tentang Pendidikan Tinggi;
4. Peraturan Menteri Agama RI No.1 Tahun 2012 tentang Perubahan ketiga atas Peraturan Menteri Agama Nomor 2 Tahun 2006 tentang Mekanisme Pelaksanaan Pembayaran atas Beban Anggaran Pendapatan dan Belanja Negara di Lingkungan Kementerian Agama;
5. Peraturan Menteri Agama RI Nomor 3 Tahun 2018 tentang Organisasi dan Tata Kerja UIN Alauddin Makassar;
6. Peraturan Menteri Agama RI. Nomor 20 Tahun 2014 jo Peraturan Menteri Agama Nomor 8 Tahun 2016 tentang Statuta UIN Alauddin Makassar;
7. Keputusan Menteri Agama Nomor: 289 Tahun 1993 jo Nomor: 202 B Tahun 1998 tentang Pemberian Kuasa dan Pendelegasian Wewenang Menandatangani Surat Keputusan;
8. Keputusan Menteri Keuangan No.330/05/2008 tentang penetapan UIN Alauddin Makassar pada Dep.Agama sebagai Instansi Pemerintah yang Menerapkan Pengelolaan Badan Layanan Umum (BLU);
9. Keputusan Rektor UIN Alauddin No.200 tahun 2016 tentang Pedoman Edukasi UIN Alauddin Makassar;
- MEMUTUSKAN
- Menetapkan : 1. Membentuk Panitia Ujian Komprehensif, Jurusan Fisika Fakultas Sains dan Teknologi UIN Alauddin Makassar dengan komposisi:
- | | |
|------------|-----------------------------|
| Ketua | : Dr.Hj.Wasilah,S.T., M.T. |
| Sekretaris | : Nurman Najib,S.Ag., M.M. |
| Penguji 1 | : Dr.M.Thahir Maloko, M.HI. |
| Penguji 2 | : Hernawati, S.Pd., M.Pfis. |
| Penguji 3 | : Nurul Fuadi, S.Si., M.Si. |
| Pelaksana | : Ariestya Susanti, S.Km. |
2. Panitia bertugas menyiapkan perlengkapan administrasi dan melaksanakan ujian
3. Biaya pelaksanaan ujian dibebankan kepada anggaran Fakultas Sains dan Teknologi UIN Alauddin Makassar.
4. Tugas Panitia dianggap selesai setelah seluruh rangkaian kegiatan ujian berakhir.
5. Apabila dikemudian hari ternyata terdapat kekeliruan dalam surat keputusan ini akan diubah dan diperbaiki sebagaimana mestinya.

Surat keputusan ini disampaikan kepada yang bersangkutan untuk diketahui dan dilaksanakan dengan penuh rasa tanggung jawab.

Ditetapkan di : Makassar
Pada tanggal : 13 Maret 2019

Dekan



Prof.Dr.H.Arifuddin,M.Ag.
NIP. 19691205 19933 1 001



ALAUDDIN
MAKASSAR

KEPUTUSAN DEKAN FAKULTAS SAINS & TEKNOLOGI
UIN ALAUDDIN MAKASSAR
NOMOR : 1198 TAHUN 2019

TENTANG

PANITIA UJIAN KUALIFIKASI HASIL PENELITIAN DALAM PENYUSUNAN SKRIPSI MAHASISWA
SAINS & TEKNOLOGI UIN ALAUDDIN MAKASSAR

DEKAN FAKULTAS SAINS & TEKNOLOGI UIN ALAUDDIN MAKASSAR

- Membaca : Surat Permohonan NINI ASTUTI, NIM 60400115038, tertanggal 17 Juni 2019, untuk melaksanakan seminar Hasil.
- Menimbang : Bahwa untuk pelaksanaan dan kelancaran seminar draft/hasil, perlu dibentuk panitia seminar Hasil dan penyusunan skripsi
- Mengingat : 1. Undang-Undang No. 20 Tahun 2003 tentang Sistem Pendidikan Nasional;
2. Undang-Undang Nomor 17 Tahun 2003 tentang Keuangan Negara;
3. Undang-Undang Nomor 12 Tahun 2012 tentang Pendidikan Tinggi;
4. Peraturan Menteri Agama RI No.1 Tahun 2012 tentang Perubahan ketiga atas Peraturan Menteri Agama Nomor 2 Tahun 2006 tentang Mekanisme Pelaksanaan Pembayaran atas Beban Anggaran Pendapatan dan Belanja Negara di Lingkungan Kementerian Agama;
5. Peraturan Menteri Agama RI Nomor 3 Tahun 2018 tentang Organisasi dan Tata Kerja UIN Alauddin Makassar;
6. Peraturan Menteri Agama RI Nomor 20 Tahun 2014 jo Peraturan Menteri Agama Nomor 8 Tahun 2016 tentang Statuta UIN Alauddin Makassar;
7. Keputusan Menteri Agama Nomor 289 Tahun 1993 jo Nomor 202 B Tahun 1998 tentang Pemberian Kuasa dan Pendelegasian Wewenang Menandatangani Surat Keputusan;
8. Keputusan Menteri Keuangan No.330/05/2008 tentang penetapan UIN Alauddin Makassar pada Dep.Agama sebagai Instansi Pemerintah yang Menerapkan Pengelolaan Badan Layanan Umum (BLU);
9. Keputusan Rektor UIN Alauddin No.200 tahun 2016 tentang Pedoman Edukasi UIN Alauddin Makassar;

MEMUTUSKAN

- Menetapkan Pertama : Membentuk Dewan Penguji Seminar Hasil, Jurusan Fisika Fakultas Sains dan Teknologi UIN Alauddin Makassar dengan komposisi :
- Ketua : Sahara, S.Si., M.Si., Ph.D.
Sekertaris : Ihsan, S.Pd., M.Si.
Pembimbing 1 : Hernawati, S.Pd., M.Pfis.
Pembimbing 2 : Nurul Fuadi, S.Si., M.Si.
Penguji 1 : Iswadi, S.Pd., M.Si.
Penguji 2 : Dr.M.Thahir Maloko, M.Hi.
Pelaksana : Pratiwi Rusman, S.Si.

- Kedua : 1. Panitia bertugas melaksanakan seminar draft/hasil, memberi bimbingan, petunjuk-petunjuk, perbaikan mengenai materi, metode, bahasa dan kemampuan menguasai masalah penyusunan skripsi
2. Biaya pelaksanaan seminar draft penelitian dibebankan kepada anggaran Fakultas Sains dan Teknologi UIN Alauddin Makassar
3. Apabila dikemudian hari ternyata terdapat kekeliruan dalam surat keputusan ini akan diubah dan diperbaiki sebagaimana mestinya

Surat Keputusan ini disampaikan kepada yang bersangkutan untuk diketahui dan dilaksanakan dengan penuh tanggungjawab.

Ditetapkan di : Makassar

Pada tanggal : 17 Juni 2019



Prof. Dr. H. Arifuddin, M. Ag.
NIP. 19691205 199303 1 001