

PENGARUH *THIRD PARTY FINANCING (TPF)*, *FINANCING TO DEPOSIT RATIO (FDR)*, DAN *NON PERFORMING FINANCING (NPF)* TERHADAP *RETURN ON ASSET (ROA)* DENGAN *ISLAMIC INCOME RATIO (IsIR)* SEBAGAI VARIABEL MODERASI

(Studi Bank Syariah yang Terdaftar di OJK Tahun 2010-2018)



**Diajukan Untuk Memenuhi Salah Satu Syarat Gelar Sarjana Akuntansi
Jurusan Akuntansi Fakultas Ekonomi dan Bisnis Islam
UIN Alauddin Makassar**

Oleh :

**NUR IRFAN
90400115006**

**JURUSAN AKUNTANSI
FAKULTAS EKONOMI DAN BISNIS ISLAM
UNIVERSITAS ISLAM NEGERI ALAUDDIN MAKASSAR
TAHUN 2019**

PERNYATAAN KEASLIAN SKRIPSI

Mahasiswa yang bertanda tangan dibawah ini:

Nama : Nur Irfan

Nim : 90400115006

Tempat/Tgl. Lahir : Sampeang/11 Januari 1997

Jur/Prodi/Konsentrasi : Akuntansi

Fakultas/Program : Ekonomi & Bisnis Islam

Alamat : Jl. Colleng Dg. Ngalle Desa Majannang

Judul : Pengaruh *Third Party Financing* (TPF), *Financing Deposit Ratio* (FDR), dan *Non Performing Financing* (NPF) Terhadap *Return on Asset* (ROA) Dengan *Islamic Income Ratio* (IsIR) Sebagai Variabel Moderasi (Studi Bank Syariah yang Terdaftar di OJK Tahun 2010-2018)

Menyatakan bahwa skripsi ini benar adalah hasil karya penyusun sendiri. Jika dikemudian hari terbukti bahwa ia merupakan duplikat, tiruan, plagiat, atau di buat oleh orang lain, sebagian atau seluruhnya, maka skripsi ini dan gelar yang diperoleh karenanya batal demi hukum.

Samata-Gowa, November 2019

Penyusun,


Nur Irfan
90400115006



**KEMENTERIAN AGAMA
UNIVERSITAS ISLAM NEGERI ALAUDDIN MAKASSAR
FAKULTAS EKONOMI DAN BISNIS ISLAM**

Kampus I Jl. Slt Alauddin Makassar Tlp. (0411) 864924 Fax 864923
Kampus II Jl. ILM. Yasin Limpo No. 36 Samata - Gowa Tlp. (0411) 424835 Fax 424836

PENGESAHAN SKRIPSI

Skripsi yang berjudul "**Pengaruh *Third Party Financing (TPF)*, *Financing Deposit Ratio (FDR)*, dan *Non Performing Financing (NPF)* Terhadap *Return on Asset (ROA)* Dengan *Islamic Income Ratio (IsIR)* Sebagai Variabel Moderasi (Studi Bank Syariah yang Terdaftar di OJK Tahun 2010-2018)**" yang disusun oleh Nur Irfan NIM: 90400115006, Mahasiswa Jurusan Akuntansi Fakultas Ekonomi dan Bisnis Islam UIN Alauddin Makassar, telah diuji dan dipertahankan dalam sidang munaqasyah yang diselenggarakan pada tanggal 18 November 2019, bertepatan dengan 21 Rabiul Awal 1441 H, dan dinyatakan telah dapat diterima sebagai salah satu syarat untuk memperoleh gelar sarjana Akuntansi pada Fakultas Ekonomi dan Bisnis Islam UIN Alauddin Makassar.

Samata-Gowa, 18 November 2019
21 Rabiul Awal 1441 H

DEWAN PENGUJI

Ketua : Prof. Dr. H. Abustani Ilyas, M.Ag ()
Sekretaris : Dr. Muh. Wahyuddin Abdullah, SE., M.St., Ak. ()
Penguji 1 : Dr. Hj. Salmah Said, SE., M. Fin. Mgmt., M.Si., PIA. ()
Penguji 2 : Hj. Wahidah Abdullah, S.Ag., M.Ag ()
Pembimbing 1 : Dr. Lince Bulutoding, SE., M.Si., Ak., CA. ()
Pembimbing 2 : Puspita H. Anwar, SE., Ak., CA., M.Si., CPA. ()

Diketahui oleh :
Dean Fakultas Ekonomi dan Bisnis Islam UIN Alauddin Makassar



Prof. Dr. H. Abustani Ilyas, M.Ag
NIP.19661130 199303 1 003

KATA PENGANTAR

Penulis memuji Allah *Rabbul Izzati*, Tuhan Yang Maha Mulia yang pada-Nya melekat segala kesempurnaan. Penulis memuji keagungan-Nya karena selayaknya hanya Dialah yang memiliki segala pujian. Rasa syukur yang begitu mendalam penulis haturkan atas Maha Rahman dan Maha Rahim-Nya. Atas segala daya yang diberikan kepada penulis untuk menuntaskan rangkaian penelitian ini. Shalawat teriring salam cinta, salam rindu kepada Rasulullah Muhammad *shallallahu 'alaihi wasallam* yang diutus oleh Allah *subhanahu wa ta'ala* sebagai *rahmatan lil 'alamiin* yang mengeluarkan manusia dari kubangan lumpur jahiliyah, lalu menyucikannya dengan telaga damainya *dinul islam*. Semoga kita senantiasa tegak dan tegar pada jalan yang dirintis oleh beliau melanjutkan perjuangannya hingga kelak bertemu dengannya dalam *jannah* yang kita impikan.

Skripsi dengan judul “**Pengaruh *Third Party Financing* (TPF), *Financing Deposit Ratio* (FDR), dan *Non Performing Financing* (NPF) Terhadap *Return on Asset* (ROA) Dengan *Islamic Income Ratio* (IsIR) Sebagai Variabel Moderasi (Studi Bank Syariah yang Terdaftar di OJK Tahun 2010-2018)**” penulis garap sebagai salah satu prasyarat dalam penyelesaian studi S1 (Strata 1) dan memperoleh gelar Sarjana Akuntansi pada Universitas Islam Negeri Alauddin Makassar.

Sejak awal perjalanan penelitian ini, penulis menyadari dan telah banyak menangkap sinyal bahwa akan muncul berbagai hambatan dan rintangan, namun dengan adanya bantuan moril maupun materil dari segenap pihak yang telah membantu dan berkontribusi akhirnya dapat memudahkan langkah penulis dalam melewati segalanya tanpa harus tertatih menanggung letih. Mempertimbangkan hal tersebut, maka penulis menyampaikan terima kasih yang setinggi-tingginya kepada segenap pihak yang telah membantu dalam penyelesaian skripsi ini.

Secara khusus penulis menyampaikan terima kasih yang begitu mendalam kepada kedua orang tua tercinta (Ayahanda Muddin dan Ibunda Te'ne) yang telah melahirkan, mengasuh, membesarkan dan mendidik penulis sejak kecil dengan sepenuh hati dalam buaian kasih sayang kepada penulis. Terima kasih atas jasa yang tak terukur oleh alat ukur apapun dan pengorbanan yang tak kenal lelah demi kesuksesan penulis. Juga kepada kakanda Nurhaedah yang telah memberikan dukungan luar biasa kepada penulis untuk dalam rangka penyelesaian studi.

Ucapan terima kasih juga penulis ucapkan kepada berbagai pihak, diantaranya:

1. Bapak Prof. Dr. Hamdan Juhannis, M.A., Ph.D., selaku Rektor UIN Alauddin Makassar beserta Wakil Rektor I, II, III dan IV.
2. Bapak Prof. Dr. H. Abustani Ilyas, M.Ag selaku Dekan Fakultas Ekonomi dan Bisnis Islam UIN Alauddin Makassar beserta Wakil Dekan I, II, dan III.
3. Bapak Memen Suwandi, SE., M.Si. selaku Ketua Jurusan Akuntansi serta Ibu Dr. Lince Bulutoding, SE., M.Si., AK., CA. selaku Sekretaris Jurusan Akuntansi UIN Alauddin Makassar.

4. Bapak Jamaluddin Majid, SE., M.Si. selaku penasihat akademik yang telah memberikan banyak motivasi kepada penulis untuk menyelesaikan studi.
5. Ibu Dr. Lince Bulutoding, SE., M.Si., AK., CA. selaku pembimbing I dan Ibu Puspita H. Anwar, SE., Ak., CA., M.Si., CPAI. selaku pembimbing II yang dengan tulus ikhlas telah memberikan bimbingan dan petunjuk kepada penulis hingga tuntasnya skripsi ini.
6. Ibu Dr. H. Salmah Said, SE., M.Fin. Mgmt., M.Si., PIA. selaku penguji I dan Ibu Hj. Wahidah Abdullah, S.Ag., M.Ag. selaku penguji II yang dengan tulus ikhlas telah memberikan banyak kontribusi atas tuntasnya skripsi ini.
7. Bapak Memen Suwandi, SE., M.Si. Ibu Hj. Wahidah Abdullah, S.Ag., M.Ag., serta Bapak Andi Wawo, SE., MSc. Akt. selaku penguji komprehensif.
8. Seluruh dosen Fakultas Ekonomi dan Bisnis Islam UIN Alauddin Makassar yang telah memberikan bekal ilmu dan pengetahuan yang bermanfaat.
9. Seluruh staf akademik, tata usaha, serta staf jurusan Akuntansi UIN Alauddin Makassar yang telah memberikan pelayanan yang prima.
10. Rekan-rekan seperjuanganku angkatan 2015 (Densus 015) terkhusus untuk keluarga besar Akuntansi A, terimakasih atas segala motivasi dan bantuannya selama penyelesaian skripsi ini serta telah menjadi teman luar biasa bagi penulis.
11. Kawan-kawan se grup Kamal *et al.* (Kamaluddin, Emil Susanto Saharuddin, Ardianto, Muh. Iksan Rajab, Suwandi, serta anggota tidak tetapnya Reza Eka Saputra) yang memberi warna tersendiri dalam dunia kampus penulis.

12. Rekan-rekan yang senantiasa memberikan motivasi Kakanda Ardi Kardilla, S.ST., Kakanda Zulkifli Tri Darmawan, S.Si., serta kawan-kawan dalam ukhuwah IRMANSAS Desa Majannang Kecamatan Parigi Kabupaten Gowa.

13. Spesial teruntuk sahabatku Rizka Anugrah, rekan seperjuangan dalam mengarungi proses penyelesaian studi mulai dari pengajuan judul, ujian komprehensif, hingga ujian munaqasyah. Terimakasih atas jalinan persaudaraan serta upaya saling memotivasi sejauh ini. Semoga kelak, dengan berlalunya waktu kita bersama menuju kesuksesan kita. *Insy Allah, aamiin yaa Rabbanaa.*

14. Serta seluruh keluarga, teman-teman, dan berbagai pihak yang tidak dapat penulis sebut satu per satu yang telah membantu penulis dengan ikhlas dalam berbagai hal berkaitan dengan penyelesaian studi penulis.

Akhirnya dengan segala keterbukaan dan ketulusan, skripsi ini penulis persembahkan sebagai suatu upaya maksimal. Semoga eksistensi skripsi ini membawa manfaat. Kesempurnaan hanyalah milik Allah *rabbul 'alamiin* dan keterbatasan dan kelemahan tentu datangnya dari penulis.

UNIVERSITAS ISLAM NEGERI
ALAUDDIN
M A K A S S A R

Penulis,

NUR IRFAN
90400115006

DAFTAR ISI

PERNYATAAN KEASLIAN SKRIPSI	i
KATA PENGANTAR	ii
DAFTAR ISI	vii
DAFTAR GAMBAR	x
DAFTAR TABEL	xi
ABSTRAK	xii
BAB I : PENDAHULUAN	1-10
A. Latar Belakang	1
B. Rumusan Masalah	7
C. Tujuan dan Kegunaan Penelitian	8
BAB II: TINJAUAN PUSTAKA	11-39
A. <i>Signalling Theory</i>	11
B. <i>Anticipated Income Theory</i>	12
C. <i>Shariah Enterprise Theory</i>	13
D. <i>Maqashid Syariah</i>	16
E. <i>Shariah Compliance</i>	17
F. Perbankan Syariah	20
G. <i>Return on Asset</i>	22
H. <i>Third Party Financing</i>	23
I. <i>Financing To Deposit Ratio</i>	24
J. <i>Non Performing Financing</i>	25
K. <i>Islamic Income Ratio</i>	26

L. Penelitian Terdahulu	30
M. Hipotesis	31
N. Kerangka Teoretis	41
BAB III: METODOLOGI PENELITIAN	42-56
A. Jenis dan Lokasi Penelitian	42
B. Pendekatan Penelitian.....	42
C. Populasi dan Sampel	43
D. Jenis dan Sumber	44
E. Metode Pengumpulan Data	45
F. Instrumen Penelitian	45
G. Metode Analisis Data	46
H. Definisi Operasional dan Ruang Lingkup Penelitian	53
BAB IV: HASIL DAN PEMBAHASAN.....	60-107
A. Gambaran Umum Objek Penelitian.....	60
B. Hasil Penelitian	76
C. Pembahasan Hasil Penelitian	94
BAB V: PENUTUP	108-110
A. Kesimpulan	108
B. Implikasi Penelitian.....	109
DAFTAR PUSTAKA.....	111

DAFTAR TABEL

Tabel 2.1	Penelitian Terdahulu	29
Tabel3.1	Kriteria Penentuan Sampel	43
Tabel3.2	Sampel Penelitian.....	44
Tabel 3.3	Penentu Moderasi.....	53
Tabel 4.1	Prosedur Pemilihan Sampel	60
Tabel 4.2	Hasil Analisis Deskriptif.....	77
Tabel 4.3	Hasil Uji <i>One Sample Kolmogrof-Smirnof</i>	78
Tabel 4.4	Hasil Uji Multikolinearitas	80
Tabel 4.5	Hasil Uji Autokorelasi	81
Tabel 4.6	Hasil Uji Koefisien Determinasi (R^2).....	82
Tabel 4.7	Hasil Uji F-Uji Simultan.....	83
Tabel 4.8	Hasil Uji t-Uji Parsial	85
Tabel4.9	Hasil Uji t- <i>Third Party Financing&Islamic Income Ratio</i>	88
Tabel 4.10	Hasil Uji t-MRA	89
Tabel4.11	Hasil Uji t- <i>FinancingDeposit Ratio &Islamic Income Ratio</i>	90
Tabel 4.12	Hasil Uji t-MRA	91
Tabel4.13	Hasil Uji t- <i>Non Performing Financing&Islamic Income Ratio</i>	92
Tabel 4.14	Hasil Uji t-MRA	93
Tabel 4.15	Hasil Pengujian Hipotesis	94

DAFTAR GAMBAR

Gambar 2.1	Kerangka Teoretis	41
------------	-------------------------	----



ABSTRAK

Nama : Nur Irfan
NIM : 90400115006
Judul : Pengaruh *Third Party Financing* (TPF), *Financing to Deposit Ratio* (FDR), dan *Non Performing Financing* (NPF) Terhadap *Return On Asset* (ROA) Dengan *Islamic Income Ratio* (IsIR) Sebagai Variabel Moderasi (Studi Bank Syariah yang di OJK Tahun 2010-2018)

Penelitian ini bertujuan untuk menguji pengaruh *Third Party Financing* (TPF), *Financing to Deposit Ratio* (FDR), dan *Non Performing Financing* (NPF) Terhadap *Return On Asset* (ROA). Serta menguji variabel *Islamic Income Ratio* (IsIR) dalam memoderasi hubungan *Islamic Income Ratio* (IsIR).

Penelitian ini menggunakan pendekatan kuantitatif dengan jenis korelasional. Populasi dalam penelitian ini adalah seluruh perusahaan Bank Syariah yang terdaftar di Otoritas Jasa Keuangan (OJK). Teknik pengambilan sampel melalui *purposive sampling*. Sampel di dalam penelitian ini adalah 7 Bank Syariah yang mempunyai data lengkap dalam laporan tahunan dari tahun 2010-2018. Data yang digunakan dalam penelitian merupakan data sekunder yang dikumpulkan melalui laporan tahunan perusahaan yang diakses dari *website* resmi setiap bank yang menjadi sampel penelitian. Analisis data menggunakan analisis data deskriptif, uji asumsi klasik, analisis regresi linear berganda dan analisis regresi moderating dengan pendekatan MRA (*Moderated Regression Analysis*). Analisis regresi linear berganda untuk menguji hipotesis *Third Party Financing* (TPF), *Financing to Deposit Ratio* (FDR), dan *Non Performing Financing* (NPF) Terhadap *Return On Asset* (ROA). Analisis regresi linear berganda dengan uji MRA untuk menguji hipotesis *Islamic Income Ratio* (IsIR) memoderasi hubungan antara *Third Party Financing* (TPF), *Financing to Deposit Ratio* (FDR), dan *Non Performing Financing* (NPF) Terhadap *Return On Asset* (ROA).

Hasil penelitian dengan analisis regresi linear berganda menunjukkan bahwa *Third Party Financing* (TPF) berpengaruh positif dan signifikan terhadap *Return On Asset* (ROA), *Financing to Deposit Ratio* (FDR) berpengaruh positif dan signifikan terhadap *Return On Asset* (ROA), sedangkan *Non Performing Financing* (NPF) berpengaruh negatif dan signifikan terhadap *Return On Asset* (ROA). Analisis variabel moderating dengan pendekatan MRA menunjukkan bahwa variabel *Islamic Income Ratio* (IsIR) tidak mampu memoderasi hubungan *Third Party Financing* (TPF) terhadap *Return On Asset* (ROA), sedangkan *Islamic Income Ratio* (IsIR) mampu memoderasi hubungan *Financing to Deposit Ratio* (FDR) dan *Non Performing Financing* (NPF) terhadap *Return on Asset* (ROA).

Kata Kunci : *Return on Asset* (ROA), *Third Party Financing* (TPF), *Financing to Deposit Ratio* (FDR), *Non Performing Financing* (NPF), *Islamic Income Ratio* (IsIR)

BAB I

PENDAHULUAN

A. Latar Belakang

Perbankan merupakan salah satu sektor penting dalam perekonomian Indonesia karena berperan menggerakkan perekonomian melalui fungsinya sebagai lembaga intermediasi, penyelenggara transaksi pembayaran, serta alat transmisi kebijakan moneter. Bank sebagai lembaga intermediasi berfungsi untuk menghimpun dana dari masyarakat dan memobilisasi dana masyarakat tersebut dengan menyalurkan kembali kepada masyarakat dalam bentuk aktivitas pemanfaatan dana atau investasi (Hermina dan Suprianto, 2014: 129). Sebagai lembaga keuangan yang berperan sebagai penyedia jasa, bank ingin mendapatkan kepercayaan sehingga penting bagi bank untuk menjaga kesehatan keuangan dan stabilitasnya (Kurniasih, 2016: 1). Bank harus senantiasa menjaga kepercayaan masyarakat dengan menjamin likuiditas serta beroperasi secara efektif dan efisien untuk mencapai profitabilitas yang tinggi (Hermina dan Suprianto, 2014: 129). Kepercayaan masyarakat terhadap bank sangat bergantung pada kesehatan bank sebagai lembaga penghimpun dana. Dana yang terhimpun kelak akan digunakan oleh bank dalam kegiatan operasionalnya untuk memperoleh profitabilitas yang tinggi (Praja dan Hartono, 2019: 1). Ukuran profitabilitas yang biasa digunakan adalah *Return on Asset* (ROA), yang menunjukkan kinerja keuangan melalui tingkat pengembalian aset yang berdampak pada kesejahteraan yang akan dinikmati oleh pemegang saham (Harun, 2016: 68).

Eksistensi bank syariah di Indonesia merupakan refleksi dari kebutuhan atas sistem perbankan alternatif yang lebih dapat memberikan kontribusi positif untuk meningkatkan stabilitas sistem perbankan nasional. Perbankan syariah bertujuan untuk menunjang pelaksanaan pembangunan nasional pada sektor riil melalui penyaluran pembiayaan yang sesuai dengan prinsip syariah (Mahmudah dan Harjanti, 2016: 3). Bank syariah sebagai lembaga keuangan komersial juga tentu menginginkan tingkat profitabilitas yang tinggi. Hal ini, merupakan hal yang lumrah, karena setiap bisnis menghendaki keuntungan. Bahkan seorang muslim memang diperbolehkan mencari keuntungan sebagai pendapatan yang berguna bagi kelangsungan hidupnya (Widyaningrum dan Septiarini, 2015: 970).

Dalam etika bisnis islam tidak diatur secara spesifik masalah batasan kuantitas pendapatan yang dapat diperoleh seorang muslim. Akan tetapi, dalam usaha memperoleh pendapatan seorang muslim baik munfarid atau jama'ah dalam bentuk suatu entitas harus memperhatikan prinsip-prinsip syariah. Lebih jauh, penting diingat bahwa setiap upaya mencari rezeki menjadi bagian dari kehidupan dunia dan akhirat. Allah *subhanahu wa ta'ala* menerangkan dalam Q.S. Al-Qasas (28) ayat 77 tentang kaidah berusaha dengan memperhatikan aspek dunia dan akhirat.

وَأَتَّبِعْ فِي مَآءِثِنَاكَ اللَّهُ الدَّارَ الْآخِرَةَ وَلَا تَنْسَ نَصِيبَكَ مِنَ الدُّنْيَا وَأَحْسِنَ كَمَا أَحْسَنَ اللَّهُ إِلَيْكَ وَلَا تَبْغِ الْفُسَادَ فِي الْأَرْضِ إِنَّ اللَّهَ لَا يُحِبُّ الْمُفْسِدِينَ (٧٧)

Terjemahnya:

“Dan carilah (pahala) negeri akhirat dengan apa yang telah dianugerahkan Allah kepadamu, tetapi janganlah kamu lupakan bagianmu di dunia dan

berbuat baiklah (kepada orang lain) sebagaimana Allah telah berbuat baik kepadamu, dan janganlah kamu berbuat kerusakan di bumi. Sungguh, Allah tidak menyukai orang yang berbuat kerusakan.” (Kementerian Agama RI, 2015: 394)

Basyir (2015: 773) menafsirkan ayat di atas sebagai berikut:

“Carilah dengan harta yang telah Allah berikan kepadamu pahala akhirat dengan melakukan amal ketaatan kepada Allah di dunia. Jangan meninggalkan bagianmu di dunia dengan cara menolak menikmati yang halal tanpa berlebih-lebihan. Berbuat baiklah kepada manusia dengan bersedekah sebagaimana Allah telah berbuat baik kepadamu melalui harta yang melimpah tersebut. Jangan mencari apa yang Allah haramkan atas kalian berupa perbuatan merusak di muka bumi dan pelanggaran terhadap kaummu. Sesungguhnya Allah tidak menyukai orang-orang yang berbuat kerusakan dan Dia akan membalas mereka atas perbuatan buruk mereka.”

Ayat di atas menjelaskan sebuah filosofi untuk mengusahakan kehidupan akhirat tanpa melalaikan kehidupan dunia. Artinya bahwa Allah *subhanahu wa ta'ala* lebih menekankan kepada umatnya agar memperhatikan kehidupan akhirat, namun dengan tidak melalaikan kehidupan dunianya. Oleh karena itu, menelisik kaidah memperoleh pendapatan yang harus memperhatikan aspek dunia dan akhirat tersebut, maka bank syariah pada hakikatnya tidak hanya memiliki tantangan dalam hal meningkatkan profitabilitas, tetapi juga berorientasi pada tercapainya *maqashid syariah* sebagai upaya ketaatan kepada Allah *subhanahu wa ta'ala* sekaligus manifestasi perlindungan hak spiritual nasabah. Label syariah pada sebuah bank tidaklah cukup menjadi syarat menjadi bank syariah, akan tetapi perlu menjadi institusi yang memikirkan kemaslahatan ummat (Bahjatulloh, 2011: 300). Bank syariah yang senantiasa mengalami perkembangan, kini harus menghadapi tantangan yang kian besar. Tantangan terbesar yang mesti dihadapi oleh bank syariah adalah mempertahankan citra dan reputasi di mata nasabah agar tetap menjaga kepercayaan serta loyalitas nasabah terhadap bank. Hal ini

dikarenakan bank syariah merupakan bank yang menjalankan kegiatan usahanya berdasarkan prinsip-prinsip syariah yang bersumber dari Al-Qur'an, Hadist, dan ijma para ulama yang diterapkan baik di lingkungan dalam maupun luar bank syariah (Najib, 2017: 16). Padahal, seiring perkembangan zaman beserta teknologinya perbankan syariah kian menggiatkan kegiatan pembiayaan dengan berbagai produk yang bervariasi sehingga telah menimbulkan beberapa celah praktik ribawi pada berbagai jenis produk bank syariah (Afif dan Mulyawisdawati, 2016: 5).

Merespon persoalan tersebut, bank syariah dalam operasionalnya harus menerapkan *shariah compliance*, sebagai refleksi dari pelaksanaan kewajiban bank syariah dalam memenuhi prinsip-prinsip syariah (Faozan, 2014: 340). *Shariah Compliance* inilah yang menjadi aspek fundamental yang membedakan bank syariah dan bank konvensional (Nurhisam, 2016: 78). *Shariah compliance* pada dasarnya merupakan bentuk perlindungan terhadap hak spiritual nasabah yang dijamin oleh undang-undang perlindungan konsumen (Setyowati, 2017: 5). *Shariah compliance* adalah bagian dari upaya mewujudkan *maqashid syariah* pada bank syariah. Secara kuantitatif ukuran *shariah compliance* diukur dengan *Islamic Performance Index* atau *Maqashid Syariah Index*. Indeks ini digunakan untuk mengetahui kesesuaian kinerja keuangan perbankan syariah dengan prinsip-prinsip syariah (Dewanata *et al.*, 2016; 261 & Bustamam dan Aditia, 2016: 18). Komponen *Islamic Performance Index* (IPI) meliputi *Profit Sharing Ratio* (PSR), *Zakat Performing Ratio* (ZPR), *Equitable Distribution Ratio* (EDR), *Director-Employees Welfare Ratio*, *Islamic Income Ratio* (IsIR), dan *AAOIFI*

Ratio (Khasanah, 2016: 3). *Islamic Income Ratio* (IsIR) bertujuan mengukur pendapatan yang bersumber dari pendapatan yang halal.

Pada penelitian terdahulu terkait dengan pengaruh *Third Party Financing* (TPF) terhadap *Return on Asset* (ROA), masih terdapat inkonsistensi hasil penelitian. Penelitian Parenrengi dan Hendratni (2018: 15); Setiawan dan Indriani (2016: 9); Yanti dan Suryantini (2015: 4385); Edo dan Wiagustini (2014: 664) menunjukkan bahwa *Third Party Financing* (TPF) berpengaruh positif terhadap *Return on Asset* (ROA). Sedangkan, penelitian Mahmudah dan Harjanti (2016: 14) menunjukkan bahwa *Third Party Financing* (TPF) tidak berpengaruh terhadap *Return on Asset* (ROA).

Pada penelitian terdahulu terkait dengan pengaruh *Financing to Deposit Ratio* (FDR) terhadap *Return on Asset* (ROA), masih terdapat inkonsistensi hasil penelitian. Penelitian Almunawwaroh dan Marlina (2018: 15); Riyadi dan Yulianto (2014: 472) menyatakan bahwa *Financing to Deposit Ratio* (FDR) berpengaruh positif terhadap *Return on Asset* (ROA). Sedangkan, penelitian Armereo (2015: 54) menyatakan bahwa *Financing to Deposit Ratio* (FDR) berpengaruh negatif terhadap *Return on Asset* (ROA). Penelitian Harianto (2017: 47); Widyaningrum dan Septiarini (2015: 982); Usman (2013: 69) menunjukkan hasil bahwa *Financing to Deposit Ratio* (FDR) tidak berpengaruh signifikan terhadap *Return on Asset* (ROA).

Pada penelitian terdahulu terkait dengan pengaruh *Non Performing Financing* (NPF) terhadap *Return on Asset* (ROA), masih terdapat inkonsistensi

hasil penelitian. Penelitian Yundi dan Sudarsono (2018: 25); Sumarlin (2016: 310); Widyaningrum dan Septiarini (2015: 982); Usman (2013: 69) yang menunjukkan bahwa *Non Performing Financing* (NPF) berpengaruh negatif terhadap *Return on Asset* (ROA). Sedangkan, penelitian Dewi *et al.* (2016: 11); Mahmudah dan Harjanti (2016: 14); Riyadi dan Yulianto (2014: 473) menemukan bahwa *Non Performing Financing* (NPF) tidak berpengaruh terhadap tingkat profitabilitas di bank syariah.

Pada penelitian terdahulu terkait dengan pengaruh *Islamic Income Ratio* (IsIR) terhadap *Return on Asset* (ROA), masih terdapat inkonsistensi hasil penelitian. Penelitian Hamsyi (2019: 62) menunjukkan bahwa IsIR berpengaruh positif terhadap profitabilitas bank syariah. Rahma (2018: 111) menunjukkan bahwa *Islamic Income Ratio* (IsIR) berpengaruh positif terhadap *Return on Asset* (ROA). Penelitian Pudyastuti (2018: 178) menunjukkan bahwa *Islamic vs non-Islamic Income* tidak berpengaruh terhadap kinerja keuangan bank syariah yang diprosikan dengan *Return on Asset* (ROA).

Berdasarkan fenomena serta *research gap* yang telah dikemukakan, maka peneliti tertarik melakukan penelitian dengan judul: “Pengaruh *Third Party Financing* (TPF), *Financing Deposit Ratio* (FDR), dan *Non Performing Financing* (NPF) Terhadap *Return on Asset* (ROA) Dengan *Islamic Income Ratio* (IsIR) Sebagai Variabel Moderasi (Studi Bank Syariah yang Terdaftar di OJK Tahun 2010-2018)”.

B. Rumusan Masalah

Perbankan sebagai perusahaan yang berorientasi pada profit, memasuki persaingan industri yang semakin ketat perlu meningkatkan manajemen yang baik dalam operasionalnya. Cerminan pengelolaan yang baik atas perusahaan adalah *Return on Asset* (ROA) yang menggambarkan kinerja perusahaan dalam memanfaatkan aset yang dimilikinya meraih profit demi kesejahteraan pemegang saham (Harun, 2016: 68). Terkhusus pada bank syariah, tidak hanya perlu meningkatkan *Return on Asset* (ROA) tetapi juga pada pemenuhan aspek spiritual nasabah. Hal ini salah satunya pada sumber dan tata kelola dana yang diterima dan disalurkan kepada nasabah bank syariah. Salah satu ukuran pemenuhan hak spiritual nasabah adalah *Islamic Income Ratio* (IsIR), yakni besarnya proporsi pendapatan halal bank syariah atas keseluruhan pendapatan yang diperoleh. Berdasarkan latar belakang yang telah dikemukakan di atas, maka rumusan masalah disusun sebagai berikut:

1. Apakah *Third Party Financing* (TPF) berpengaruh positif dan signifikan terhadap *Return on Asset* (ROA)?
2. Apakah *Financing to Deposit Ratio* (FDR) berpengaruh positif dan signifikan terhadap *Return on Asset* (ROA)?
3. Apakah *Non Performing Financing* (NPF) berpengaruh negatif dan signifikan terhadap *Return on Asset* (ROA)?
4. Apakah *Islamic Income Ratio* (IsIR) memoderasi hubungan *Third Party Financing* (TPF) terhadap *Return on Asset* (ROA)?
5. Apakah *Islamic Income Ratio* (IsIR) memoderasi hubungan *Financing to Deposit Ratio* (FDR) terhadap *Return on Asset* (ROA)?

6. Apakah *Islamic Income Ratio* (IsIR) memoderasi hubungan *Non Performing Financing* (NPF) terhadap *Return on Asset* (ROA)?

C. Tujuan dan Kegunaan Penelitian

1. Tujuan Penelitian

Berdasarkan rumusan masalah yang telah dikemukakan, maka tujuan penelitian ini adalah sebagai berikut:

- a. Untuk menguji pengaruh *Third Party Financing* (TPF) terhadap *Return on Asset* (ROA).
- b. Untuk menguji pengaruh *Financing to Deposit Ratio* (FDR) terhadap *Return on Asset* (ROA).
- c. Untuk menguji pengaruh *Non Performing Financing* (NPF) terhadap *Return on Asset* (ROA).
- d. Untuk mengetahui *Islamic Income Ratio* (IsIR) memoderasi pengaruh *Third Party Financing* (TPF) terhadap *Return on Asset* (ROA).
- e. Untuk mengetahui *Islamic Income Ratio* (IsIR) memoderasi pengaruh *Financing to Deposit Ratio* (FDR) terhadap *Return on Asset* (ROA).
- f. Untuk mengetahui *Islamic Income Ratio* (IsIR) memoderasi pengaruh *Non Performing Financing* (NPF) terhadap *Return on Asset* (ROA).

2. Kegunaan Penelitian

Hasil dari penelitian ini diharapkan akan memberikan beberapa manfaat, yaitu:

a. Manfaat Teoretis

Hasil penelitian ini secara teoritis diharapkan dapat menjadi rujukan *Signalling Theory* yang dicetuskan oleh Michael Space (1973) dalam bank syariah. Pemberian sinyal positif kepada pihak eksternal bank akan mendorong pihak luar menyertakan pada bank syariah dalam bentuk *Third Party Financing* (TPF). *Third Party Financing* (TPF) merupakan dana yang akan digunakan bank untuk kegiatan operasionalnya, sehingga mampu menopang penyaluran pembiayaan bank syariah.

Anticipated Income Theory menjelaskan tentang likuiditas bank. Teori ini beranggapan bahwa likuiditas dapat dijaga agar tetap stabil selama nasabah mengembalikan pembiayaan yang diberikan secara tepat waktu. Bank syariah menjalankan operasionalnya dengan menyalurkan *Third Party Financing* (TPF) yang telah dihimpun kepada nasabah yang membutuhkan. Jika pengembalian pembiayaan yang diberikan kepada nasabah tepat waktu, maka akan menunjang profitabilitas bank syariah. Sebaliknya, jika *Third Party Financing* (TPF) yang disalurkan tidak dikembalikan oleh nasabah secara tepat waktu atau mengalami gagal tagih, maka akan menurunkan profitabilitas bank syariah.

Shariah Compliance menerangkan bahwa bank syariah yang dipandang sebagai *mukallaf* wajib untuk menaati prinsip-prinsip syariah dalam menentukan produk perbankan serta menjadi suatu hal mutlak ditegakkan oleh perbankan syariah dalam menjalankan operasionalnya. Hal ini dikarenakan eksistensi bank syariah sebagai lembaga intermediasi dana yang bernafaskan islam pengukuran

keberhasilan investasinya tidak hanya ditentukan oleh tingkat pengembalian yang lebih tinggi sebagaimana konsep perekonomian konvensional. Akan tetapi, kecenderungan untuk motivasi investasi cenderung bergeser, dimana tidak hanya dipandang sebagai suatu kegiatan yang memberikan kepuasan keuangan atau tingkat pengembalian yang lebih tinggi, tetapi juga kepuasan spiritual nasabah.

b. Manfaat Praktis

Hasil penelitian ini diharapkan bermanfaat bagi praktisi bank syariah dalam menganalisis kegiatan pembiayaan yang tidak hanya berorientasi pada profit tetapi juga lebih jauh pada penegakan nilai-nilai syariah. Nilai-nilai syariah dapat diwujudkan dalam bank syariah dengan penegakan *shariah compliance* yang diukur dengan *Islamic Performance Index (IPI)*, salah satunya dengan menilai seberapa besar *Islamic Income ratio (IsIR)* bank syariah. *Islamic Income Ratio (IsIR)* mencerminkan proporsi pendapatan halal bank syariah.

c. Manfaat Regulasi

Penelitian ini juga diharapkan dapat digunakan sebagai bahan pertimbangan bagi pemerintah dalam pembuatan kebijakan-kebijakan ekonomi terkait dengan regulasi *shariah compliance* pada bank syariah terutama pada aspek penguatan fungsi Dewan Pengawas Syariah (DPS).

BAB II

TINJAUAN TEORETIS

A. Signalling Theory

Signalling theory dicetuskan oleh Michael Space (1973) dengan asumsi bahwa informasi baik perusahaan dikomunikasikan dengan pihak eksternal untuk meningkatkan kredibilitas perusahaan. *Signalling theory* dikembangkan oleh Richard D. Morris (1987) dalam rangka menangani masalah asimetri informasi pada perusahaan dengan meningkatkan pemberian sinyal informasi dari pihak *agent* dalam hal ini manajer kepada pihak *prinsipal* dalam hal ini *stakeholders* yang kurang memiliki informasi. Pemberian sinyal ditujukan untuk mengurangi ketidakpastian mengenai prospek perusahaan pada masa yang akan datang sehingga dapat meningkatkan kredibilitas dan kesuksesan perusahaan (Mediawati dan Afiyana, 2018: 262).

Signalling theory merupakan dorongan perusahaan untuk memberikan informasi kepada pihak eksternal. Pemberian sinyal informasi kepada pihak eksternal oleh pihak manajemen yang merupakan penyedia informasi dari perusahaan, bertujuan agar investor turut memiliki informasi berkaitan dengan perusahaan (Pangabean dan Suratno, 2014: 72). *Signalling theory*, yang didasarkan pada upaya meminimalisir asimetri informasi menghendaki agar perusahaan bersedia mengungkapkan informasi yang dimiliki baik informasi keuangan maupun non keuangan jika informasi tersebut relevan bagi para pelaku pasar modal agar informasi tersebut dapat digunakan untuk menganalisis dan menginterpretasikan nilai saham perusahaan (Fidhayatin dan Dewi, 2012: 205).

Pada saat informasi diumumkan dan semua pelaku pasar sudah menerima informasi, pelaku pasar terlebih dahulu menginterpretasikan dan menganalisis informasi tersebut sebagai *good news* atau *bad news*. Apabila informasi tersebut dikategorikan *good news* maka akan mendorong minat investor untuk melakukan investasi atau perdagangan saham, dengan demikian pasar akan bereaksi yang tercermin dari perubahan volume perdagangan saham (Sunardi, 2010: 74).

B. Anticipated Income Theory

Anticipated Income Theory dikembangkan pada tahun 1930-an sampai 1940-an (Siahaan dan Asandimitra, 2016: 3). Bank mulai menggunakan portofolio kreditnya sebagai sumber likuiditas (Alshatti, 2016: 85). Bank berhak menyalurkan kredit dan menentukan waktu pelunasan yang selaras dengan kesepakatan antara bank dan nasabah. Pembayaran yang diterima bank ada dua, yakni angsuran pokok serta bunga (Pramudyani dan Hartono, 2017: 538). Sumber pemenuhan likuiditas bank adalah kemampuan nasabah untuk mengangsur atas pokok dan bunga kredit yang diperoleh dari bank secara teratur (Maulidya, 2012: 57).

HV. Prochnow (1944) menyatakan bahwa *anticipated income* adalah sumber pembayaran pinjaman bank yang paling nyata, maka tidak ada alasan untuk membatasi pinjaman bank untuk pinjaman komersial tradisional selama nasabah mampu mengembalikan pinjaman tersebut beserta bunganya di masa depan (Osayi, *et al.*, 2019: 83). Likuiditas bank yang baik dapat selalu distabilkan apabila debitur melakukan pengembalian pinjaman secara tepat waktu (Praja dan Hartono, 2019: 3 & Ibe, 2013: 40). Sistem pembayaran melalui angsuran pokok

dan bunga dapat menjadi alternatif ketersediaan kas secara teratur dalam mempertahankan likuiditas bank (Tiara dan Mayasari, 2016: 88).

Anticipated Income Theory mengasumsikan bahwa bank harus menyalurkan pinjaman atas dasar pendapatan yang diantisipasi dari peminjam bukan berdasarkan nilai sekarang (Taiwo *et al.*, 2017: 585). Likuiditas bank dapat dikelola melalui pentahapan yang tepat serta penataan dari komitmen pinjaman yang dibuat oleh bank dengan nasabah (Ibe, 2013: 44). Mengacu pada teori ini, maka berarti bahwa seluruh dana yang dialokasikan oleh bank ditujukan pada sektor yang *feasible* dan layak sehingga menguntungkan bagi bank (Susilo dan Septiarini, 2015: 487).

C. Shariah Enterprise Theory

Entity Theory yang menjadi konsep bisnis modern lebih kental dengan nilai-nilai kapitalisme (Triyuwono, 2000: 4). Merespon situasi tersebut, Triyuwono (2007: 187) mengembangkan *shariah enterprise theory*. Hal ini didorong oleh kenyataan bahwa akuntansi syariah lebih cenderung pada *enterprise theory*, sehingga *enterprise theory* terus dikembangkan agar lebih bermuatan nilai-nilai dan bentuk yang benar-benar sesuai dengan ketentuan syariah. Pengembangan yang dilakukan membentuk teori yang dikenal dengan *Shari'ah Enterprise Theory* (SET). SET dikembangkan berdasarkan metafora zakat sehingga dasarnya memiliki karakter keseimbangan. Secara umum, nilai keseimbangan yang dimaksud adalah adanya keseimbangan antara nilai-nilai maskulin dan nilai-nilai feminin. Menelisik SET lebih jauh, maka sebenarnya teori ini menghendaki adanya keseimbangan antara dunia batin dan dunia luar

(realitas nyata). Zakat adalah ibadah yang menggambarkan keseimbangan secara konkrit. Metafora zakat secara *implisit* mengandung nilai *egoistik-altruistik*, *materi-spiritual*, dan individu-jama'ah (Triyuwono, 2007: 191).

SET sebagai teori yang telah diinternalisasi dengan nilai-nilai islam yang berusaha memahami bahwa tindakan dasar dalam hubungan manusia dengan alam serta tindakan komunikasi dalam hubungan dengan sesama sebagai objek, terdapat pula tindakan dasar lain terkait dengan hubungan manusia dengan penciptanya (Hermawan dan Rini, 2016: 13). Menurut SET, Allah merupakan sebagai sumber amanah utama, karena Dia adalah pemilik yang Maha Tunggal dan Maha Mutlak. Segala sumber daya yang dimiliki oleh *stakeholders* pada dasarnya adalah amanah dari Allah yang di dalamnya terdapat tanggung jawab untuk menggunakannya dengan cara dan tujuan yang telah ditetapkan oleh Sang Pemberi Amanah (Lubis *et al.*, 2018: 332). SET tidak hanya berorientasi pada kepentingan individu (dalam hal ini pemegang saham), tetapi juga pihak-pihak lainnya. Oleh karena itu, SET memiliki kepedulian yang besar pada *stakeholders* yang luas. Menurut SET, *stakeholders* meliputi Tuhan, manusia, dan alam. Tuhan merupakan pihak dan zat yang paling besar dan tinggi yang patut disembah dan menjadi tujuan hidup manusia (Triyuwono, 2007: 190).

SET menempatkan Allah sebagai *stakeholder* tertinggi, sehingga tali penghubung agar akuntansi syariah harus berorientasi pada upaya membangkitkan kesadaran ketuhanan para penggunanya. Konsekuensi menetapkan Allah sebagai *stakeholder* tertinggi adalah harus menggunakan *sunnatullah* sebagai basis konstruksi akuntansi syariah sehingga akuntansi

syariah harus tunduk pada tata-aturan atau hukum-hukum Allah (Novarela dan sari, 2015: 147). Kelompok *stakeholder* dalam pandangan SET dibedakan menjadi *direct-stakeholders* dan *indirect-stakeholders*. *Direct-stakeholders* merupakan pihak-pihak yang secara langsung memberikan kontribusi pada perusahaan, baik dalam bentuk kontribusi keuangan maupun non keuangan yakni donatur dan karyawan sehingga mereka memiliki hak untuk mendapatkan kesejahteraan dari perusahaan (Hermawan dan Rini, 2016: 13). Golongan *stakeholder* terakhir adalah alam yang memberikan kontribusi bagi mati hidupnya perusahaan. Perusahaan eksis secara fisik karena didirikan di atas bumi, menggunakan energi yang tersebar di alam, memproduksi dengan menggunakan bahan baku dari alam, memberikan jasa kepada pihak lain dengan menggunakan energi yang tersedia di alam, dan lain-lainnya. Namun demikian, alam tidak menghendaki distribusi kesejahteraan dari perusahaan dalam bentuk uang sebagaimana yang diinginkan manusia. Wujud distribusi kesejahteraan adalah berupa kepedulian perusahaan terhadap kelestarian alam, pencegahan pencemaran, dan lain-lainnya (Novarela dan Sari, 2015: 148).

Tujuan perusahaan adalah *falah* yaitu tercapainya kebahagiaan di dunia dan akhirat atau kesejahteraan material dan *spritual*. Pencapaian *falah* merupakan fokus utama dari aktivitas manusia di dunia. Produsen maupun konsumen islami akan mencoba memaksimalkan kesejahteraan di dunia sekaligus juga kesejahteraan di akhirat. Begitulah perusahaan yang mengimplementasikan etika syariah, bahwa di samping orientasi pada kesejahteraan materi juga menciptakan kesejahteraan mental dan kesejahteraan *spiritual*.

D. *Maqashid Syariah*

Teori *maqashid* pada dasarnya sudah pernah diintrodusir oleh para cendekiawan muslim sebelum Imam Al-Syatibi (w. 790 H/1388 M), namun beliau kemudian mampu mengomunikasikan teori tersebut dalam bentuk yang *well-designed* sehingga ia dianggap salah satu peletak dasar secara komprehensif tentang ilmu *maqashid as-syariah* hingga dijuluki dengan bapak *maqashid as-syariah* dengan bukunya yang terkenal *Al-Muwafaqat* (Aminah, 2017: 169). *Maqashid al-syariah* secara etimologi terdiri dari dua kata, yakni *maqashid* dan *syariah*. *Maqashid* adalah bentuk jamak dari *maqshud* yang berarti keinginan, tujuan, atau kehendak. Kata *maqshud* sendiri merupakan derivasi dari kata *qashada* yang berarti bermaksud atau menghendaki. Sedangkan *syariah* artinya adalah jalan menuju air, atau bisa dikatakan dengan jalan menuju ke arah sumber kehidupan (Sodiq, 2015: 395). Arti dari *maqashid syariah* secara terminologi adalah maksud Allah selaku pembuat syariah untuk memberikan kemaslahatan (*maslahah*) kepada manusia, yaitu dengan terpenuhinya kebutuhan-kebutuhan *daruriyah*, *hajiyyah*, dan *tahsiniyah* agar manusia bisa hidup dalam kebaikan dan dapat menjadi hamba Allah yang baik. Imam Al-Ghazali mempertegas lagi dengan membagi *dharuriyah* menjadi *al-kulliyat al-khamsah*, yaitu: *hifz al-din* (penjagaan agama), *hifz al-nafs* (penjagaan jiwa), *hifz al-aql* (penjagaan akal), *hifz al-nasl* (penjagaan keturunan), dan *hifz al-mal* (penjagaan harta benda). *Dharuriyah* adalah suatu kondisi dimana ketika manusia tidak bisa mendapatkan kebutuhan primernya, maka manusia akan rusak dan tidak sejahtera (Fauzia, 2016: 91).

Maqashid syariah pada dasarnya merupakan kewajiban-kewajiban dalam syariah yang berkaitan dengan upaya melindungi kemaslahatan manusia. Al-Syatibi menjelaskan bahwa syariah berkaitan dengan perlindungan *mashalih*, baik dengan cara yang positif, misalnya demi menjaga eksistensi *mashalih*, syariah mengambil berbagai tindakan untuk menunjang landasan-landasan *mashalih*, maupun dengan cara preventif, misalnya mengambil berbagai tindakan untuk menghilangkan unsur apapun yang secara aktual atau potensial merusak *mashalih* (Karim, 2014: 381).

E. Shariah Compliance

Pasal 34 UU. No. 21 Tahun 2008 tentang Perbankan Syariah mewajibkan bank syariah menerapkan tata kelola yang baik dalam kegiatan usahanya. *Shariah compliance* merupakan bagian penting dalam tata kelola dan operasional industri keuangan syariah (Nurhisam, 2016: 79). *Shariah compliance* adalah bentuk ketaatan bank syariah dalam memenuhi prinsip-prinsip syariah dalam operasionalnya. Bank syariah dalam menjalankan operasionalnya semestinya sesuai dengan nilai-nilai syariah, sehingga *shariah compliance* menjadi wajib diterapkan pada setiap produk perbankan syariah. Implementasi *shariah compliance* inilah yang sesungguhnya membedakan antara aktivitas bisnis bank syariah dan bank konvensional (Faozan, 2014: 351 & Suryani, 2014: 100). Implementasi *shariah compliance* dapat dinilai terpenuhi apabila semua produk dan transaksi yang terjadi dalam bank syariah telah bebas dari riba, spekulasi (*gharar*), dan judi (*maisir*) serta bank syariah telah menjalankan bisnis yang berlandaskan pada nilai dan etika bisnis islam seperti keuntungan yang halal,

menjalankan amanah untuk mengelola dana dari nasabah, dan amanah dalam mengelola dan menyalurkan zakat, *infaq*, dan *shadaqah* (Faozan, 2014: 348). Pada hakikatnya *shariah compliance* merupakan hal yang tak bisa terlepas bagi individu maupun institusi yang menyatakan keislamannya (Setyowati, 2017: 5). Dengan demikian, implementasi *shariah compliance* bagi bank syariah menjadi suatu kewajiban mutlak yang harus dilakukan secara menyeluruh dan konsisten (Waluyo, 2016: 522).

Tata kelola yang baik yang dimaksud pada perbankan syariah tentu berbeda dengan tata kelola bank konvensional, karena tujuan akhir dari aktivitas bank syariah adalah mengarah pada *maqashid syariah* atau tujuan utama yang dicita-citakan oleh syariah. Pertumbuhan perbankan syariah tidak dapat terlepas dari kemampuannya menjalankan fungsinya sebagai *agent of services* dan *agent of trust*. Oleh karena itu, perbankan syariah perlu menjaga dan meningkatkan kepercayaan masyarakat terkhusus nasabah terhadap produk dan layanan perbankan yang ditawarkan dan disediakan bahwa telah sesuai dengan prinsip syariah (Abubakar dan Handayani, 2017: 129). *Shariah compliance* menjadi suatu hal mutlak ditegakkan oleh perbankan syariah dalam menjalankan operasionalnya. Hal ini tidak terlepas dari kenyataan bahwa saat ini pengukuran keberhasilan investasi tidak hanya ditentukan oleh tingkat pengembalian yang lebih tinggi sebagaimana konsep perekonomian konvensional. Akan tetapi, kecenderungan untuk motivasi investasi cenderung bergeser, dimana tidak hanya dipandang sebagai suatu kegiatan yang memberikan kepuasan keuangan atau tingkat

pengembalian yang lebih tinggi, tetapi juga kepuasan spiritual (Suhari, 2016: 583).

Dalam upaya menegakkan terlaksananya *shariah compliance* dalam bank syariah, maka lahirlah regulasi kepatuhan syariah (*shariah compliance*) yang mengharuskan keberadaan Dewan Pengawas Syariah (DPS) pada setiap institusi keuangan syariah (Nurhisam, 2016: 78). Dewan Pengawas Syariah (DPS) diharapkan dapat mengawasi terlaksananya *shariah compliance* dengan menjalankan perannya yang sentral berupa pemberian nasihat dan saran kepada direksi bank syariah (Rokan, 2017: 301). Ketidaksesuaian dengan syariah mempengaruhi kepercayaan publik terhadap lembaga keuangan Islam dan berdampak besar bagi bank syariah. Risiko ketidakpatuhan syariah oleh bank syariah dapat menekan nilai aset dengan kemungkinan kehilangan investasi atau pendapatan reinvestasi. Konsekuensi langsung dari ketidakpatuhan pada nilai-nilai syariah dapat menimbulkan penarikan dana dan pembatalan kontrak investasi yang akan menyebabkan penurunan laba dan kinerja bank syariah. Dalam hal ini, bank syariah harus memiliki Dewan Pengawas Syariah (DPS) yang berperan untuk memastikan kepatuhan produk dan layanan yang ditawarkan kepada konsumen dan investor dengan aturan dan prinsip-prinsip syariah. DPS di bank syariah terdiri dari ahli (*fukaha*) dalam hukum Islam atau *Fiqh Al-Muamalah* yang memiliki pengetahuan keuangan kontemporer yang cukup memadai. Peran utama dari DPS difokuskan pada perumusan fatwa dan proses penilaian yang bertujuan untuk memberikan posisi bersama di bidang ekonomi, keuangan dan perbankan (Hamza, 2013: 228).

F. Perbankan Syariah

Pemerintah telah menerbitkan UU. No. 21 Tahun 2008 tentang Perbankan syariah sebagai landasan operasional yang lebih tegas dan terintegrasi bagi tata kelola bank syariah di Indonesia (Nurhisam, 2016: 82). Menurut Pasal 1 ayat 7 UU. No. 21 tahun 2008 tentang Perbankan Syariah, bank syariah adalah bank yang menjalankan kegiatan usahanya berdasarkan prinsip syariah dan menurut jenisnya terdiri atas Bank Umum Syariah (BUS), dan Bank Pembiayaan Rakyat Syariah (BPRS). Bank Umum Syariah adalah bank syariah yang dalam kegiatannya memberikan jasa dalam lalu lintas pembayaran, sedangkan BPRS adalah bank syariah yang dalam kegiatannya tidak memberikan jasa dalam lalu lintas pembayaran. Selain itu, terdapat pula Unit Usaha Syariah (UUS) yang merupakan unit kerja dari kantor pusat bank umum konvensional yang berfungsi sebagai kantor induk dari kantor atau unit yang menjalankan kegiatan usaha berdasarkan prinsip syariah (Abubakar dan Handayani, 2017: 125). Bank syariah dapat memiliki struktur yang sama dengan bank konvensional, misalnya dalam hal komisaris dan direksi, tetapi khusus dalam bank syariah terdapat keharusan adanya Dewan Pengawas Syariah (DPS) yang bertugas mengawasi operasional bank serta produk-produknya agar sesuai dengan prinsip-prinsip syariah. Posisi DPS biasanya setingkat dengan Dewan Komisaris. Hal ini dimaksudkan dalam rangka menjamin efektivitas setiap opini yang diberikan oleh DPS. Itulah sebabnya, biasanya penetapan anggota DPS dilakukan oleh Rapat Umum Pemegang Saham (RUPS), setelah para anggota DPS mendapat rekomendasi dari Dewan Syariah Nasional (DSN) (Antonio, 2001: 30). Peran Dewan Pengawas Syariah diperlukan agar bank syariah dalam operasionalnya tetap berjalan dalam

koridor yang sesuai syariah sebagaimana diterangkan oleh Allah *subhanahu wa ta'ala* dalam Q.S. An-Nisa' (4) ayat 29.

يَا أَيُّهَا الَّذِينَ ءَامَنُوا لَا تَأْكُلُوا أَمْوَالَكُمْ بَيْنَكُمْ بِالْبُطْلِ إِلَّا عَن تِجَارَةٍ عَن رَّتِ اضٍ مَّ مِّنْكَ وَلَا
أَن تَقْتُلُوا كَسْفُنَ مَّ إِنَّ اللَّهَ كَانَ بِكُمْ حِيمًا رَ (٢٩)

Terjemahnya:

Wahai orang-orang yang beriman! Janganlah kamu saling memakan harta sesamamu dengan jalan yang batil (tidak benar), kecuali dalam perdagangan yang berlaku atas dasar suka sama suka di antara kamu. Dan janganlah kamu membunuh dirimu. Sungguh, Allah Maha Penyayang kepadamu.” (Kementerian Agama RI, 2015: 83)

Penafsiran ayat di atas oleh Basyir (2015: 329) adalah sebagai berikut:

“Wahai orang-orang yang membenarkan Allah dan Rasul-Nya dan mengamalkan syariat-Nya, tidak halal bagi kalian memakan harta sebagian dari kalian dengan cara yang tidak benar, kecuali bila ia sesuai dengan tuntunan syariat dan usaha yang halal atas dasar sukarela di antara kalian. Janganlah sebagian dari kalian membunuh sebagian yang lain sehingga kalian membinasakan diri kalian sendiri dengan melakukan dosa-dosa dan kemaksiatan-kemaksiatan. Sesungguhnya Allah Maha Penyayang kepada kalian dalam segala apa yang diperintahkan kepada kalian dan apa yang Dia larang kalian darinya.”

Berdasarkan ayat di atas maka bank syariah dalam operasionalnya tidak boleh menerima dan memberi pembiayaan yang terdapat unsur menzhalimi pihak lain di dalamnya. Potensi memakan harta sesama secara batil dalam bank syariah bisa terjadi dalam akad-akad transaksi yang dilakukan sehingga perlu ada pengawasan serta otorisasi praktik transaksi oleh pihak yang berkompeten. Eksistensi Dewan Syariah Nasional yang merupakan bagian dari Majelis Ulama Indonesia sekalipun bukan badan pemerintah namun memiliki otoritas mengeluarkan fatwa terkait dengan masalah perbankan syariah. Anggota DSN terdiri dari ulama, praktisi, serta pakar ekonomi syariah yang sebelumnya ditunjuk

dan diangkat oleh MUI untuk kepengurusan lima tahun (Nurhisam, 2016: 90). Eksistensi DSN diperlukan dalam rangka mengawasi produk-produk lembaga keuangan syariah, seperti bank syariah, asuransi, reksadana, modal ventura, dan sebagainya yang berlandaskan syariah. Selain itu DSN memayungi seluruh DPS agar tidak mengeluarkan fatwa-fatwa yang berbeda yang dapat membingungkan masyarakat, meneliti produk yang dikembangkan lembaga keuangan syariah, serta memberi teguran kepada lembaga keuangan syariah jika dipandang menyimpang dari prinsip-prinsip syariah (Antonio, 2001: 32).

Dengan demikian, Dewan Syariah Nasional dan Dewan Pengawas Syariah adalah pihak yang akan memastikan pemenuhan prinsip syariah dalam bank syariah. Oleh karena itu anggota DPS diharapkan memiliki kompetensi audit syariah. Selama ini DPS masih banyak didominasi oleh tokoh yang tidak memiliki kompetensi audit tetapi hanya kompetensi fiqh muamalah semata. Adapun audit yang dilakukan relatif lebih sering dilakukan saat awal peluncuran produk (*ex ante audit*) sementara audit operasional (*ex post audit*) yang dilakukan belum memadai (Mardian, 2015: 64).

G. Return on Asset

Return on asset (ROA) merupakan ukuran profitabilitas perusahaan yang menghubungkan laba dengan aset (Horne dan Machowicz, 2016: 182). *Return on Asset* (ROA) merefleksikan keahlian suatu bank mengatur dan mengelola aset perusahaan secara efektif dan efisien (Praja dan Hartono, 2019: 4). *Return on Asset* (ROA) penting bagi bank untuk mengukur efisiensi dalam menghasilkan keuntungan melalui pemanfaatan aset yang dimiliki (Almunawaroh dan Marliana,

2018: 2). *Return on Asset* (ROA) memiliki makna yang lebih daripada laba, karena membandingkan laba yang diperoleh dengan aset yang digunakan dalam memperoleh laba (Pramuka, 2010: 67). Salah satu kelebihan *Return on Asset* (ROA) adalah mampu mengukur kemampuan manajemen bank memperoleh keuntungan secara keseluruhan (Harianto, 2017: 43).

Return on Asset (ROA) digunakan dalam mengukur profitabilitas bank karena Bank Indonesia (BI) lebih menekankan nilai profitabilitas bank yang diukur dengan aset yang dananya berasal dari dana simpanan masyarakat. Semakin tinggi *Return on Asset* (ROA), maka semakin baik posisi bank dalam penggunaan aset (Mahmudah dan Harjanti, 2016: 14). Hal ini karena *Return on Asset* (ROA) lebih tepat mengukur kinerja perbankan dibandingkan dengan *Return On Equity* (ROE) karena *Return On Equity* (ROE) hanya mengukur *return* yang diperoleh dari investasi pemilik perusahaan (Pinasti dan Mustikawati, 2018: 129).

H. *Third Party Financing*

Third Party Financing (TPF) merupakan sumber dana terbesar dan paling diandalkan oleh bank dalam menjalankan aktivitas usahanya (Setiawan dan Indriani, 2016: 3). Semakin banyak dana yang dihimpun maka semakin besar peluang bank dalam menyalurkan kembali dana tersebut kepada masyarakat pembiayaan (Yanti dan Suryantini, 2015: 4369). *Third Party Financing* (TPF) adalah dana yang dihimpun dari masyarakat dalam bentuk tabungan, giro, dan deposito. Dana yang dihimpun tersebut digunakan oleh bank untuk melakukan ekspansi pembiayaan dan investasi. Dalam perbankan konvensional *Third Party*

Financing (TPF) yang semakin besar akan menaikkan profitabilitas bank melalui selisih bunga kredit dan bunga simpanan (Edo dan Wiagustini, 2014: 659).

Dalam bank syariah *Third Party Financing* (TPF) terdiri atas titipan atau simpanan *wadi'ah*, dan bagi hasil (*musyarakah*) (Antonio, 2001: 83). *Wadi'ah* diartikan sebagai titipan murni dari satu pihak ke pihak lain, baik individu maupun badan hukum, yang harus dijaga dan dikembalikan kapan saja si penitip menghendaki (Antonio, 2001: 83). *Musyarakah* adalah akad kerjasama antara dua pihak atau lebih untuk suatu usaha tertentu dimana masing-masing pihak memberikan kontribusi dana atau *expertise* dengan kesepakatan bahwa keuntungan dan resiko akan ditanggung bersama sesuai dengan kesepakatan (Antonio, 2001: 90). Nasabah melakukan akad-akad transaksi *wadi'ah* dan/atau berinvestasi dalam bentuk *musyarakah* dan *mudharabah* dalam rangka mempersiapkan diri untuk perencanaan di masa depan atau antisipasi atas hal-hal yang tidak diinginkan namun berpotensi terjadi (Antonio, 2001: 153).

I. *Financing to Deposit Ratio*

Financing to Deposit Ratio (FDR) merupakan rasio yang mengukur total pembiayaan yang diberikan bank terhadap dana yang diterima oleh bank (Almunawwaroh dan Marlina, 2018: 8). Rasio ini digunakan untuk mengukur kemampuan bank dalam memenuhi liabilitas jangka pendek terhadap pihak ketiga dengan mengandalkan dana yang disalurkan (Romadloni dan Herizon, 2015). Semakin tinggi *Financing to Deposit Ratio* (FDR) menunjukkan tingginya *Third Party Financing* (TPF) yang disalurkan oleh bank syariah sehingga semakin besar

pendapatan yang diperoleh dari pembiayaan yang kemudian berdampak juga pada peningkatan profitabilitas bank syariah (Parenrengi dan Hendratni, 2018: 16).

Jenis penyaluran pembiayaan dalam bank syariah secara garis besar dibagi dalam empat kategori akad pembiayaan, yakni *profit sharing*, *sale and purchase*, *operational lease and financial lease*, dan *fee based services*. Pembiayaan *profit sharing* terdiri atas *musyarakah* (*partnership*, *project financing participation*), *mudharabah* (*trust financing*, *trust investment*), *muzara'ah* (*harvest-yield profit sharing*), dan *musaqah* (*plantation management fee based on certain portion of yield*). Kategori pembiayaan yang kedua adalah jual beli (*sale and purchase*) terdiri atas *murabahah* (*deferred payment sale*), *bai' as-salam* (*in-front payment sale*), dan *bai' al-isthisna'* (*purchase by order or manufacture*). Kategori pembiayaan yang ketiga adalah sewa (*operational lease and financial lease*) terdiri atas *ijarah* (*operational lease*) dan *ijarah muntahia bit-tamlik* (*financial lease with purchase option*). Kategori yang terakhir adalah jasa (*fee based services*) terdiri atas *wadi'ah* (*deputyship*), *kafalah* (*guaranty*), *hawalah* (*transfer service*), *rahn* (*mortgage*), dan *qardh* (*soft and benelovent loan*) (Antonio, 2001: 83). Akan tetapi penyaluran pembiayaan bank syariah yang paling dominan adalah pembiayaan *murabahah* (Baktiar *et al.*, 2017: 15 & Isnaliana. 2015: 230).

J. Non Performing Financing

Non Performing Financing (NPF) merupakan rasio yang mengukur perbandingan antara pembiayaan bermasalah terhadap total seluruh pembiayaan. Rasio ini mengukur kemampuan bank dalam menutupi resiko kegagalan pengembalian pembiayaan oleh nasabah, sehingga bank dapat menilai resiko

penyaluran pembiayaan yang dialami (Ervina dan Ardiansari, 2016: 8). Rasio ini bertujuan untuk menilai kinerja bank dalam menyalurkan pembiayaan (Hasan *et al.*, 2017: 198). Menurut ketentuan Bank Indonesia, *Non Performing Financing* (NPF) yang baik adalah yang kurang dari 5 persen (5%).

Non Performing Financing (NPF) merupakan tingkat resiko yang dihadapi oleh bank syariah (Almunawwaroh dan Marlina, 2018: 8). Pembiayaan bermasalah yang terdiri dari pembiayaan berklasifikasi kurang lancar, diragukan, dan macet (Ervina dan Ardiansari, 2016: 10). Rasio ini merupakan pembiayaan bermasalah pada bank yang terdapat kemungkinan tidak dapat ditagih sehingga berpengaruh terhadap laba bank syariah. Jika *Non Performing Financing* (NPF) menunjukkan nilai yang rendah maka pendapatan atas pengembalian pembiayaan akan meningkat sehingga laba akan meningkat, namun sebaliknya jika *Non Performing Financing* (NPF) menunjukkan nilai yang tinggi maka pendapatan akan menurun sehingga laba yang diperoleh bank syariah pun akan turun (Riyadi dan Yulianto, 2014: 469). Besarnya pembiayaan bermasalah yang dihadapi oleh bank syariah menjadikan bank menerapkan prinsip kehati-hatian dengan lebih selektif memilih penyaluran pembiayaan dan cenderung mengurangi pembiayaan untuk menekan resiko dan meningkatkan kepercayaan masyarakat terhadap bank syariah pada periode selanjutnya. Hal ini tentu berdampak pada penurunan profitabilitas bank syariah (Setiawan dan Indriani, 2016: 4).

K. Islamic Income Ratio

Islamicity Performance Index (IPI) dikembangkan oleh Hameed *et al.* (2004) sehingga dengan penemuan ini institusi islam dapat mengevaluasi dan

mengukur kinerja lembaganya. Analisis keuangan menggunakan *Islamic Performance Index* (IPI) digunakan untuk penilaian *stakeholder* maupun untuk kemajuan dimasa yang akan datang. Perbankan syariah memiliki sistem yang sama seperti halnya aspek-aspek yang lain dalam pandangan hidup islam. Oleh karena itu, mengukur analisis kinerja keuangan bank syariah dinilai belum cukup. Akan tetapi, perlu penilaian dari aspek yang bernilai islam dan sesuai prinsip Islam (Fatmasari dan Kholmi, 2018: 76). *Islamicity Performance Index* (IPI) digunakan sebagai alat ukur kinerja bank syariah agar mampu mengungkapkan nilai-nilai materialistik dan spiritual yang ada dalam bank syariah. *Islamicity Performance Index* (IPI) juga merupakan wujud pemenuhan seluruh prinsip syariah dalam bank syariah. Prinsip syariah menjadi syarat mutlak yang harus dipenuhi oleh lembaga keuangan yang menjalankan kegiatan usaha berdasarkan prinsip syariah (Sabirin, 2018: 241). Hal ini dikarenakan operasional bank syariah tidak hanya berlandaskan pada peraturan perundang-undangan, namun tunduk pada pedoman dan etika yang berlandaskan Al-Qur'an diantaranya kejujuran, amanah, perolehan pendapatan yang tidak berasal dari penipuan atau kecurangan serta tindakan lain yang tidak patut (Abubakar dan Handayani, 2017: 125).

Islam telah menegaskan larangan melakukan transaksi yang mengandung unsur maisir, gharar dan riba, sehingga bank syariah harus menerima pendapatan yang bersumber dari yang halal saja. Jika bank syariah menerima pendapatan non halal maka bank harus dengan jelas membukukan dan mengungkapkan informasi yang berkaitan dengan itu (Fatmasari dan Kholmi, 2018: 78). Memang tak bisa dipungkiri jika dalam perbankan syariah masih terdapat pendapatan non halal

yang timbul karena sistem keuangan bank syariah masih belum dapat berdiri sendiri sehingga bank syariah masih menjalin hubungan dengan perbankan konvensional (Puspitosari, 2016: 256). Untuk mengukur kehalalan pendapatan bank syariah, maka digunakan salah satu dari rasio *Islamic Performance Index* (IPI), yakni *Islamic Income Ratio* (IsIR). *Islamic Income Ratio* (IsIR) disebut juga *Islamic Income vs Non-Islamic Income*. Rasio ini mengukur perbandingan antara pendapatan halal terhadap seluruh pendapatan bank syariah (Lutfiandari dan Septiarini, 2016: 433). *Islamic Income Ratio* (IsIR) merupakan ukuran keberhasilan bank syariah dalam menghasilkan pendapatan halal yang terbebas dari unsur riba (Puspitosari, 2016: 255). Bank syariah yang dipandang sebagai *mukallaf* wajib menaati aturan syariah dalam memperoleh pendapatan yang halal. Hal ini sejalan dengan firman Allah *subhanahu wa ta'ala* dalam Q.S. An-Nahl (16) ayat 114.

فَكُلُوا مِمَّا رَزَقَكُمُ اللَّهُ حَلَالًا طَيِّبًا وَاشْكُرُوا نِعْمَتَ اللَّهِ إِنَّ كُنْتُمْ إِيَّاهُ تَعْبُدُونَ (١١٤)

Terjemahnya:

“Maka makanlah yang halal lagi baik dari rezeki yang telah diberikan Allah kepadamu; dan syukurilah nikmat Allah, jika kamu hanya menyembah kepada-Nya.” (Kementerian Agama RI, 2015: 280)

Basyir (2015: 316) menafsirkan maksud ayat di atas sebagai berikut:

“Maka makanlah, wahai orang-orang mukmin, dari rizki yang Allah berikan kepada kalian, dan Dia menjadikannya halal lagi baik bagi kalian. Syukurilah nikmat Allah yang diberikan kepada kalian dengan mengakuinya dan membelanjakannya dalam ketaatan kepada Allah. Jika kalian benar-benar mematuhi perintah Allah, mendengarkan lagi menaatinya maka sembahlah Dia semata yang tiada sekutu bagi-Nya”

Ayat di atas secara tegas menerangkan bahwa seorang muslim hanya diperbolehkan memakan rezeki yang sifatnya halal lagi baik (*halalan thayyiban*).

Oleh karena itu, bank syariah dalam operasionalnya wajib memperhatikan dengan seksama jenis dan sumber pendapatan yang diperoleh. Secara mendasar bank syariah dilarang menerima pendapatan non halal (Harkaneri dan Reflisa, 2018: 105). Pendapatan yang diperoleh melalui transaksi yang menyimpang dari prinsip syariah disebabkan suatu keadaan darurat, maka harus dilaporkan secara terpisah dari pendapatan operasional bank syariah. Pendapatan tersebut dilaporkan sebagai pendapatan non halal dalam laporan sumber dan penggunaan dana kebajikan serta diungkapkan dalam catatan atas laporan keuangan. Transaksi antara perbankan syariah dan perbankan konvensional tidak dapat dihindarkan dikarenakan lembaga keuangan konvensional masih mendominasi semua transaksi di berbagai belahan dunia termasuk Indonesia. Dengan demikian, sumber pendapatan non halal tidak dapat dihindari (Hartanto *et al.*, 2019: 160). Namun, secara garis besar terdapat dua pandangan terkait dengan perlakuan pendapatan non halal menurut Harkaneri dan Reflisa (2018: 16) yakni: pertama penggunaannya dapat dialokasikan untuk kepentingan umum, sedangkan pandangan kedua menolak pendapatan non halal dengan alasan apapun. Dengan alasan bahwa sesuatu yang bersumber dari yang haram maka penggunaannya juga diharamkan.

Pendapatan non halal didefinisikan dalam PSAK 101: Penyajian Laporan Keuangan Syariah paragraf 126, sebagai semua penerimaan dari kegiatan yang tidak sesuai dengan prinsip syariah antara lain penerimaan jasa giro atau bunga yang berasal dari bank konvensional. PSAK 109: Akuntansi Zakat, Infak, dan Sedekah mengatur lebih jauh tentang pengungkapan pendapatan non halal sebagai bagian dari dana *qardhul hasan*. Pengungkapan pendapatan non halal menjadi

penting karena bank syariah harus menyajikan laporan keuangan yang benar-benar sesuai dengan ketentuan syariah. Dengan demikian, bank syariah mampu meyakinkan publik bahwa segala operasionalnya telah sesuai dengan ketentuan syariah (Lenap, 2019: 96).

L. Penelitian Terdahulu

Penelitian mengenai profitabilitas pada bank syariah telah banyak dilakukan oleh peneliti sebelumnya. Akan tetapi, penelitian ini lebih meluas dengan menghubungkan antara variabel moderasi yaitu *Islamic Income Ratio* (IsIR) dengan variabel dependen yaitu *Return on Asset* (ROA), serta mengkaitkan dengan beberapa faktor lainnya pada variabel independen, yaitu: *Third Party Financing*, (TPF) *Financing to Deposit Ratio* (FDR), dan *Non Performing Financing* (NPF). Adapun hasil dari beberapa penelitian terdahulu yang relevan dengan penelitian ini adalah sebagai berikut:

Tabel 2.1
Penelitian Terdahulu

Nama & Tahun	Judul	Hasil
Hamsyi (2019)	The Impact Of Good Corporate Governance And Sharia Compliance On The Profitability Of Indonesia's Sharia Banks	Penelitian menunjukkan bahwa <i>Good Corporate Governance</i> (GCG) dan <i>Profit Sharing Ratio</i> (PSR) tidak berpengaruh pada profitabilitas, sedangkan <i>Islamic Income Ratio</i> (IsIR) berpengaruh terhadap profitabilitas.
Almunawwaroh dan Marliana (2018)	Pengaruh CAR, NPF dan FDR Terhadap Profitabilitas Bank Syariah Di Indonesia	Penelitian menunjukkan bahwa CAR, NPF dan FDR secara parsial berpengaruh signifikan terhadap profitabilitas. Nilai CAR dan NPF berpengaruh negatif

		terhadap profitabilitas, sedangkan FDR berpengaruh positif terhadap profitabilitas.
Hariato (2017)	Rasio Keuangan dan Pengaruhnya Terhadap Profitabilitas pada Bank Pembiayaan Rakyat Syariah di Indonesia	Penelitian menunjukkan bahwa BOPO berpengaruh positif terhadap profitabilitas, NPF berpengaruh negatif terhadap profitabilitas, FDR dan CAR tidak berpengaruh terhadap profitabilitas
Setiawan dan Indriani (2016)	Pengaruh Dana Pihak Ketiga (DPK), <i>Capital Adequacy Ratio</i> (CAR), dan <i>Non Performing Financing</i> (NPF) terhadap Profitabilitas Bank Syariah dengan Pembiayaan Sebagai Variabel Intervening	Penelitian menunjukkan bahwa DPK berpengaruh positif signifikan terhadap profitabilitas, CAR tidak berpengaruh signifikan terhadap profitabilitas, dan NPF berpengaruh negatif terhadap profitabilitas.
Riyadi dan Yulianto (2014)	Pengaruh Pembiayaan Bagi Hasil, Pembiayaan Jual Beli, Financing to Deposit Ratio (FDR), dan Non Performing Financing (NPF) Terhadap Profitabilitas Bank Umum Syariah di Indonesia	Penelitian menunjukkan bahwa NPF Pembiayaan jual beli tidak berpengaruh terhadap ROA, FDR berpengaruh positif terhadap ROA, pembiayaan bagi hasil berpengaruh negatif terhadap ROA.

Sumber: Data diolah (2019)

M. Hipotesis

Berdasarkan latar belakang dan rumusan masalah yang telah dikemukakan maka hipotesis penelitian ini adalah sebagai berikut:

1. Pengaruh *Third Party Financing* (TPF) terhadap *Return on Asset* (ROA)

Signalling theory dikemukakan oleh Ricard D. Morris (1987), dikembangkan dalam rangka menangani masalah asimetri informasi pada perusahaan dengan meningkatkan pemberian sinyal informasi dari pihak *agent* dalam hal ini manajer kepada pihak *prinsipal* dalam hal ini *stakeholders* yang

kurang memiliki informasi. Pemberian sinyal ditujukan untuk mengurangi ketidakpastian mengenai prospek perusahaan pada masa yang akan datang sehingga dapat meningkatkan kredibilitas dan kesuksesan perusahaan (Mediawati dan Afiyana, 2018: 262). Dengan pemberian sinyal kepada pihak eksternal, maka bank memperoleh kesempatan untuk mendapatkan *Third Party Financing* (TPF) yang lebih besar. *Third Party Financing* (TPF) merupakan sumber dana terbesar dan paling diandalkan oleh bank dalam menjalankan aktivitas usahanya (Setiawan dan Indriani, 2016: 3).

Semakin banyak dana yang dihimpun maka semakin besar peluang bank dalam menyalurkan kembali dana tersebut kepada masyarakat dalam bentuk kredit atau pembiayaan (Yanti dan Suryantini, 2015: 4369). Meningkatnya *Third Party Financing* (TPF), maka dana yang dapat disalurkan pada aset-aset produktif juga meningkat, sehingga akan berdampak pada peningkatan laba bank. Dengan demikian, *Return on Asset* (ROA) bank juga akan meningkat (Setiawan dan Indriani, 2016: 3). Hal ini, sejalan dengan penelitian Parenrengi dan Hendratni (2018: 15) menunjukkan bahwa *Third Party Financing* (TPF) berpengaruh positif dan signifikan terhadap *Return on Asset* (ROA). Setiawan dan Indriani (2016: 9); Yanti dan Suryantini (2015: 4379); Edo dan Wiagustini (2014: 664) juga menunjukkan bahwa *Third Party Financing* (TPF) berpengaruh positif dan signifikan terhadap *Return on Asset* (ROA).

H₁: *Third Party Financing* (TPF) berpengaruh positif signifikan terhadap *Return on Asset* (ROA)

2. Pengaruh *Financing Deposit Ratio* (FDR) terhadap *Return on Asset* (ROA)

Anticipated Income Theory HV. Prochnow (1944) menyatakan bahwa *anticipated income* adalah sumber pembayaran pinjaman bank yang paling nyata, maka tidak ada alasan untuk membatasi pinjaman bank untuk pinjaman komersial tradisional yang penting nasabah mampu mengembalikan pinjaman tersebut beserta imbalannya di masa depan (Osayi, *et al.*, 2019: 83). Likuiditas bank yang baik dapat selalu distabilkan apabila debitur melakukan pengembalian pinjaman secara tepat waktu (Praja dan Hartono, 2019: 3 & Ibe, 2013: 40). Dengan demikian, penyaluran pembiayaan oleh bank syariah jika dikembalikan secara teratur dan tepat waktu menjadi kunci likuiditas bank. *Financing to Deposit Ratio* (FDR) merupakan rasio yang mengukur total pembiayaan yang diberikan bank terhadap dana yang diterima oleh bank atau dana pihak ketiga (Harianto, 2017: 47). Jika *Financing to Deposit Ratio* (FDR) semakin tinggi maka memberikan sebuah indikasi bahwa likuiditas bank yang bersangkutan semakin rendah. Rendahnya likuiditas berkonsekuensi pada naiknya profitabilitas (Almunawwaroh dan Marliana, 2018: 9). Penelitian Almunawwaroh dan Marliana (2018: 15); Riyadi dan Yulianto (2014: 472) menyatakan bahwa *Financing to Deposit Ratio* (FDR) berpengaruh positif terhadap *Return on Asset* (ROA).

H₂: *Financing to Deposit Ratio* (FDR) berpengaruh positif signifikan terhadap *Return on Asset* (ROA)

3. Pengaruh *Non Performing Financing* (NPF) terhadap *Return on Asset* (ROA)

Anticipated Income Theory HV. Prochnow (1944) menyatakan bahwa *anticipated income* adalah sumber pembayaran pinjaman bank yang paling nyata,

maka tidak ada alasan untuk membatasi pinjaman bank untuk pinjaman komersial tradisional yang penting nasabah mampu mengembalikan pinjaman tersebut beserta imbalannya di masa depan (Osayi, *et al.*, 2019: 83). Likuiditas bank yang baik dapat selalu distabilkan apabila debitur melakukan pengembalian pinjaman secara tepat waktu (Praja dan Hartono, 2019: 3 & Ibe, 2013: 40). Dengan demikian, pengembalian pembiayaan oleh nasabah bank syariah menjadi kunci likuiditas bank. *Non Performing Financing* (NPF) merupakan rasio yang mengukur perbandingan antara pembiayaan bermasalah terhadap total seluruh pembiayaan (Hasan *et al.*, 2017). *Non Performing Financing* (NPF) yang semakin tinggi akan menurunkan tingkat profitabilitas bank karena dana yang tidak dapat ditagih mengakibatkan bank kehilangan kesempatan untuk menyalurkan pembiayaan pada aktiva produktif lainnya. Hal ini mengakibatkan pendapatan bank menurun sehingga berkonsekuensi menurunkan profitabilitas (Almunawwaroh dan Marlina, 2018: 8). Penelitian Yundi dan Sudarsono (2018: 25); Sumarlin (2016: 310); Widyaningrum dan Septiarini (2015: 982); Usman (2013: 69) yang menunjukkan bahwa *Non Performing Financing* (NPF) berpengaruh negatif terhadap *Return on Asset* (ROA).

H₃: *Non Performing Financing* (NPF) berpengaruh negatif signifikan terhadap *Return on Asset* (ROA)

4. Pengaruh *Third Party Financing* (TPF) dimoderasi *Islamic Income Ratio* (IsIR) terhadap *Return on Asset* (ROA)

Islamic Income Ratio (IsIR) sebagai salah satu komponen *Islamic Performance Index* (IPI) menjadi tolok ukur kehalalan pendapatan yang diperoleh

bank syariah dalam operasionalnya (Puspitosari, 2016: 255). *Islamic Income Ratio* (IsIR) menjadi cerminan akan *shariah compliance* bank syariah sebagai lembaga keuangan yang tidak hanya berorientasi profit tetapi juga pada aspek spritual. *Islamic Income Ratio* (IsIR) tidak lepas dari upaya bank syariah mewujudkan *maqashid syariah* (Sabirin, 2018: 241). Hal ini dimaksudkan untuk mempertahankan citra dan reputasi bank syariah sehingga mampu menjaga loyalitas nasabah terhadap bank. Jika loyalitas nasabah mampu dipertahankan, maka terdapat peluang memperoleh *Third Party Financing* (TPF) yang lebih besar. Hal ini dikarenakan nasabah dalam mengambil keputusan untuk menyimpan kelebihan dananya pada suatu bank tertentu berharap memperoleh manfaat yang sebesar-besarnya bahkan dituntut memberikan nilai manfaat yang relatif lebih baik dibandingkan dengan bank pesaingnya (Soegoto, 2007: 273).

Salah satu cara mempertahankan reputasi bank syariah adalah dengan optimalisasi penerapan kepatuhan syariah. Resiko pada ketidakpatuhan syariah yang salah satunya diindikasikan dengan rendahnya *Islamic Income Ratio* (IsIR) dapat membuat bank mengalami penarikan dana dan pembatalan kontrak investasi yang dapat menyebabkan penurunan laba dan kinerja bank syariah (Hamzah, 2013: 229). Oleh karena itu, bank syariah mesti memperhatikan dasar-dasar pertimbangan nasabah dalam memutuskan pilihan menabung di bank syariah, salah satunya yakni kepercayaan akan merk bank (Maski, 2010: 46). Perusahaan yang mendapatkan loyalitas merk (*brand loyalty*) akan memiliki pelanggan yang cenderung sulit beralih ke merk yang lain, karena pada dasarnya loyalitas merk mencerminkan keterikatan konsumen dengan suatu produk. Selain itu, bank

syariah penting memberikan kesan kualitas sebagai cerminan persepsi konsumen terhadap keseluruhan kualitas produk atau jasa layanan yang diinginkan oleh konsumen (Chan, 2010: 50). Oleh karena itu, kualitas pendapatan halal bank syariah akan mencerminkan jati diri serta kualitas bank yang beroperasi atas nama syariah sehingga mampu mempertahankan loyalitas konsumen atau nasabah. Tingginya *Islamic Income Ratio* (IsIR) yang diperoleh bank syariah diharapkan menjadi sinyal bagi nasabah yang menghendaki dana mereka dikelola secara halal.

Meningkatnya *Third Party Financing* (TPF), maka dana yang dapat disalurkan pada aset-aset produktif juga meningkat, sehingga akan berdampak pada peningkatan laba bank. Dengan demikian, *Return on Asset* (ROA) bank juga akan meningkat (Setiawan dan Indriani, 2016: 3). Sementara itu, penelitian Rahma (2018: 111) menunjukkan bahwa *Islamic Income Ratio* (IsIR) berpengaruh positif terhadap *Return on Asset* (ROA). Hamsyi (2019: 62) menunjukkan bahwa *Islamic Income Ratio* (IsIR) berpengaruh positif terhadap profitabilitas.

H₄: Diduga *Islamic Income Ratio* (IsIR) memoderasi hubungan antara *Third Party Financing* (TPF) terhadap *Return on Asset* (ROA)

5. Pengaruh *Financing Deposit Ratio* (FDR) dimoderasi *Islamic Income Ratio* (IsIR) terhadap *Return on Asset* (ROA)

Islamic Income Ratio (IsIR) sebagai salah satu komponen *Islamic Performance Index* (IPI) menjadi tolok ukur kehalalan pendapatan yang diperoleh bank syariah dalam operasionalnya (Puspitosari, 2016: 255). *Islamic Income*

Ratio (IsIR) merupakan upaya bank syariah memberikan layanan produk yang sesuai dengan kebutuhan pasar dan memberikan kepuasan konsumen yang lebih baik dari pesaingnya (Handayani *et al.*, 2018: 55). *Islamic Income Ratio* (IsIR) menjadi cerminan akan kepatuhan syariah bank syariah sebagai lembaga keuangan yang tidak hanya berorientasi profit tetapi juga pada aspek spiritual. *Islamic Income Ratio* (IsIR) tidak lepas dari upaya bank syariah mewujudkan *maqashid syariah* (Sabirin, 2018: 241). Dengan adanya *Islamic Income Ratio* (IsIR) maka kinerja bank syariah tidak hanya sekedar diukur dengan metode konvensional tetapi juga diukur dari segi *maqashid syariah* (Bustamam dan Adiati, 2016: 19). Dengan adanya upaya pencapaian *maqashid syariah* melalui peningkatan *Islamic Income Ratio* (IsIR), maka akan meningkatkan kepercayaan nasabah kepada bank syariah. Hal ini didasarkan pada pemenuhan hak spiritual nasabah yang menghendaki bank syariah menyalurkan pembiayaan yang benar-benar halal. Seorang muslim dalam memilih berinvestasi baik dalam menempatkan investasi maupun mencari sumber pembiayaan akan senantiasa memperhatikan aspek kehalalan. Konsep halal dalam syariah harus memenuhi dua aspek, yakni halal secara zat dan cara memperolehnya (Mardani, 2012: 9). Oleh karena itu, bank syariah diwajibkan menegakkan prinsip-prinsip syariah sejak pendirian hingga operasionalnya, dalam hal ini termasuk sumber modal serta proses pencapaian pendapatan (Muhammad, 2014: 45). Hal ini penting dalam rangka mempertahankan reputasi bank syariah di mata nasabah agar mereka memiliki loyalitas dan senantiasa meminta pembiayaan pada bank syariah. Tingginya kepercayaan nasabah akan meningkatkan permintaan pembiayaan yang

berarti bahwa penyaluran pembiayaan atau *Financing to Deposit Ratio* (FDR) bank syariah juga meningkat. Dengan demikian, pada dasarnya *Islamic Income Ratio* (IsIR) sebagai salah satu indikator kepatuhan syariah bank syariah menjadi sinyal positif bagi nasabah yang menghendaki pembiayaan yang sesuai dengan nilai-nilai syariah.

Anticipated Income Theory menjelaskan bahwa likuiditas bank yang baik dapat selalu distabilkan apabila debitur melakukan pengembalian pinjaman secara tepat waktu (Praja dan Hartono, 2019: 3). *Financing to Deposit Ratio* (FDR) menggambarkan penyaluran pembiayaan yang diberikan bank kepada nasabah. Semakin besar *Financing to Deposit Ratio* (FDR) maka likuiditas bank semakin rendah sehingga berdampak pada peningkatan profitabilitas (Almunawwaroh dan Marliana, 2018: 8).

Penelitian Almunawwaroh dan Marliana (2018: 15); Riyadi dan Yulianto (2014: 472) menyatakan bahwa *Financing to Deposit Ratio* (FDR) berpengaruh positif terhadap *Return on Asset* (ROA). Sementara itu, penelitian Rahma (2018: 111) menunjukkan bahwa *Islamic Income Ratio* (IsIR) berpengaruh positif terhadap *Return on Asset* (ROA). Hamsyi (2019: 62) menunjukkan bahwa *Islamic Income Ratio* (IsIR) berpengaruh positif terhadap profitabilitas.

H₅: Diduga *Islamic Income Ratio* (IsIR) memoderasi hubungan antara *Financing to Deposit Ratio* (FDR) terhadap *Return on Asset* (ROA)

6. Pengaruh *Non Performing Financing* (NPF) dimoderasi *Islamic Income Ratio* (IsIR) terhadap *Return On Asset* (ROA)

Islamic Income Ratio (IsIR) sebagai salah satu komponen *Islamic Performance Index* (IPI) menjadi tolok ukur kehalalan pendapatan yang diperoleh bank syariah dalam operasionalnya (Puspitosari, 2016: 255). *Islamic Income Ratio* (IsIR) menjadi cerminan akan *shariah compliance* bank syariah sebagai lembaga keuangan yang tidak hanya berorientasi profit tetapi juga pada aspek spritual. *Islamic Income Ratio* (IsIR) tidak lepas dari upaya bank syariah mewujudkan *maqashid syariah* (Sabirin, 2018: 241). Dengan adanya *Islamic Income Ratio* (IsIR) maka kinerja bank syariah tidak hanya sekedar diukur dengan metode konvensional tetapi juga diukur dari segi *maqashid syariah* (Bustamam dan Adiati, 2016: 18).

Dengan adanya upaya pencapaian *maqashid syariah* melalui peningkatan *IsIR*, maka akan meningkatkan kepercayaan nasabah kepada bank syariah. *Anticipated Income Theory* menjelaskan bahwa likuiditas bank yang baik dapat selalu distabilkan apabila debitur melakukan pengembalian pinjaman secara tepat waktu (Praja dan Hartono, 2019: 3). *Non Performing Financing* (NPF) menggambarkan kegagalan pengembalian pembiayaan yang diberikan bank kepada nasabah. Nasabah harus mampu merasakan bahwa mereka dapat mengandalkan perusahaan atau dapat dipercaya. Rasa percaya nasabah terhadap tingkat kehalalan pendapatan bank syariah akan meningkatkan keinginan nasabah untuk terus menjalin hubungan yang baik dengan bank syariah. Hal ini dikarenakan bank dapat mengontrol kelima faktor internal debitur yang mempengaruhi pembiayaan bermasalah, yakni *character*, *capacity*, *capital*, *collateral*, dan *condition* (Ulfa, 2017: 2). Dengan demikian, nasabah akan

melakukan pengembalian pembiayaan secara tepat waktu. Terjalannya hubungan timbal balik yang baik antara bank dan nasabah akan menekan *Non Performing Financing* (NPF).

Penelitian Yundi dan Sudarsono (2018: 25); Sumarlin (2016: 310); Widyaningrum dan Septiarini (2015: 982); Usman (2013: 69) yang menunjukkan bahwa *Non Performing Financing* (NPF) berpengaruh negatif terhadap *Return on Asset* (ROA). Sementara itu, penelitian Rahma (2018: 111) menunjukkan bahwa *Islamic Income Ratio* (IsIR) berpengaruh positif terhadap *Return on Asset* (ROA). Hamsyi (2019: 62) menunjukkan bahwa *Islamic Income Ratio* (IsIR) berpengaruh positif terhadap profitabilitas..

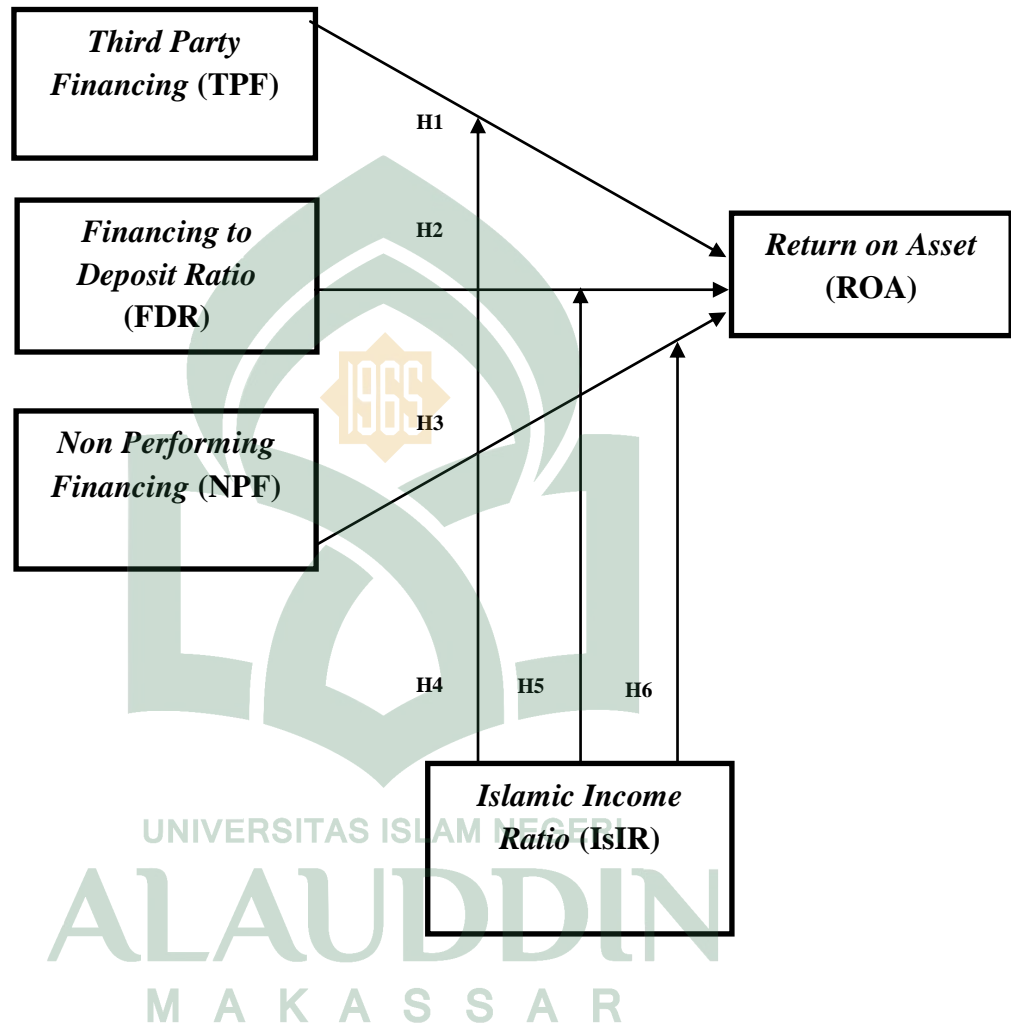
H₆: Diduga *Islamic Income Ratio* memoderasi hubungan antara *Non Performing Financing* terhadap *Return On Asset*

N. Kerangka Teoretis

Berdasarkan bagan kerangka konseptual berikut dapat dilihat terdapat satu hipotesis secara parsial dari masing-masing variabel independen yang mempunyai hubungan sebab akibat terhadap satu variabel dependen yaitu *Return on Asset* (ROA). Variabel pertama yaitu: *Third Party Financing* (TPF) (X₁) memiliki satu hipotesis yang berhubungan langsung terhadap *Return on Asset* (ROA) begitu juga dengan variabel kedua *Financing to Deposit Ratio* (FDR) (X₂), dan ketiga *Non Performing Financing* (NPF) (X₃) masing-masing secara parsial memiliki satu hipotesis pada tiap variabel independen yang berpengaruh terhadap *Return on Asset* (ROA). Kemudian pada hipotesis keempat, hipotesis kelima dan hipotesis

keenam menggambarkan variabel dependen serta interaksi dengan variabel pemoderasi, yakni variabel *Islamic Income Ratio* (IsIR).

Gambar 2.1
Kerangka Teoretis



BAB III

METODE PENELITIAN

A. Jenis dan Lokasi Penelitian

Jenis penelitian yang digunakan adalah penelitian kuantitatif. Penelitian kuantitatif merupakan metode yang digunakan untuk menguji teori-teori tertentu dengan cara meneliti hubungan antar variabel. Variabel-variabel diukur dengan instrumen-instrumen penelitian sehingga data yang terdiri dari angka-angka dapat dianalisis berdasarkan prosedur-prosedur statistik (Creswell 2017: 5).

Penelitian ini dilakukan pada Bank Umum Syariah yang terdaftar pada Otoritas Jasa Keuangan (OJK) dengan mengambil data *annual report* bank syariah yang terkait dengan penelitian dari website resmi masing-masing entitas yang bersangkutan. Adapun target waktu penelitian selama kurang lebih dua bulan yaitu dimulai pada Oktober 2019.

B. Pendekatan Penelitian

Penelitian ini merupakan bentuk penelitian korelasional (*correlational research*) yaitu tipe penelitian dengan karakteristik masalah berupa hubungan korelasional antara dua variabel atau lebih yaitu penelitian studi kasus dan lapangan (Ghozali, 2016: 19). Penelitian ini merupakan penelitian dengan karakteristik masalah yang berkaitan dengan latar belakang dan kondisi saat ini dari subjek yang diteliti, serta interaksinya dengan lingkungan. Subjek yang diteliti adalah laporan keuangan dari bank umum syariah yang dipublikasikan oleh melalui masing-masing situs resmi bank yang bersangkutan tahun 2010-2018.

C. Populasi dan Sampel

1. Populasi

Populasi diartikan sebagai wilayah generalisasi yang terdiri atas objek/subjek yang mempunyai kualitas dan karakteristik tertentu yang ditentukan oleh peneliti untuk dipelajari dan kemudian ditarik kesimpulannya. Populasi merefleksikan seluruh karakteristik atau sifat yang dimiliki oleh objek/subjek itu (Sugiyono, 2017: 80). Populasi dalam penelitian ini adalah perusahaan Bank Umum Syariah yang terdaftar di Otoritas Jasa Keuangan.

2. Sampel

Sampel adalah bagian dari jumlah dan karakteristik suatu populasi (Sugiyono, 2017: 81). Pengambilan sampel dilakukan dengan metode *purposive sampling* yakni dengan teknik penentuan sampel dengan pertimbangan tertentu (Sugiyono, 2017: 85). Sampel yang digunakan dalam penelitian ini memiliki kriteria sebagai berikut:

Tabel 3.1
Kriteria Penentuan Sampel

No	Kriteria
1	Bank Syariah yang terdaftar di OJK tersebut beroperasi sejak 2010 s.d. 2018
2	Bank Syariah yang terdaftar di OJK rutin menerbitkan laporan keuangan sejak 2010 s.d. 2018
3	Bank Syariah yang terdaftar di OJK memiliki data lengkap sesuai yang dibutuhkan dalam penelitian ini sejak 2010 s.d. 2018
4	Bank Syariah yang terdaftar di OJK tidak pernah mengalami kerugian sejak 2010 s.d. 2018

Adapun entitas bank syariah yang menjadi sampel penelitian dalam penelitian ini adalah sebagai berikut:

Tabel 3.2
Sampel Penelitian

NO	Nama Bank	Situs website
1	BRI Syariah Tbk.	www.brisyariah.co.id
2	Bank Syariah Bukopin Tbk.	www.syariahbukopin.co.id
3	Bank Muamalat	www.bankmuamalat.co.id
4	BCA Syariah	www.bcasyariah.co.id
5	Bank Syariah Mandiri	www.mandirisyariah.co.id
6	Bank Mega Syariah	www.megasyariah.co.id
7	BNI Syariah	www.bnisyariah.co.id

Sumber: Data Sekunder yang diolah (2019)

D. Jenis dan Sumber Data

1. Jenis Data

Penelitian ini menggunakan data sekunder yaitu data yang diperoleh dari pihak lain atau tidak langsung dari sumber utama (perusahaan), berupa publikasi dengan kurun waktu 9 (sembilan) tahun yaitu mulai dari tahun 2010-2018. Data tersebut berupa laporan keuangan, dan data lainnya yang berhubungan dengan masalah penelitian. Data Sekunder yang kami ambil yaitu laporan keuangan bank syariah yang terdaftar di OJK sehingga jenis data tersebut berupa dokumentasi.

2. Sumber Data

Data yang digunakan dalam penelitian sumber utamanya adalah masing-masing situs resmi bank yang bersangkutan sehingga data yang diperoleh pada

penelitian ini data yang telah dicatat dan dipublikasikan oleh lembaga tersebut. Data tersebut berupa laporan keuangan bank syariah yang dipublikasikan melalui situs resmi masing-masing entitas yang bersangkutan.

E. Metode Pengumpulan Data

Metode pengumpulan data dalam penelitian ini adalah dengan menggunakan metode dokumentasi yaitu suatu cara dilakukan untuk memperoleh data dengan menggunakan membaca dan mempelajari artikel-artikel penelitian berupa jurnal dan buku yang berhubungan dengan masalah yang dibahas dalam lingkup penelitian ini, serta data yang dikumpulkan melalui pengamatan yang kemudian didokumentasikan dalam bentuk informasi mengenai suatu objek atau kejadian masa lalu yang dikumpulkan, dicatat, dan disimpan dalam arsip.

F. Instrumen Penelitian

Instrumen penelitian merupakan alat bantu yang dipilih dan digunakan oleh peneliti dalam kegiatannya mengumpulkan data agar kegiatan penelitian menjadi sistematis dan lebih mudah. Bentuk Instrumen yang digunakan pada penelitian ini yaitu bentuk instrumen dokumentasi dimana bentuk ini dikategorikan dalam dua macam yaitu dokumentasi dengan memuat garis-garis besar atau kategori yang akan dicari datanya, dan *check-list* yang memuat daftar variabel yang akan dikumpulkan datanya. Teknik pengambilan data yakni memilih data yang terkait dengan permasalahan penelitian pada data yang dipublikasikan di oleh entitas yang menjadi sampel penelitian.

G. Metode Analisis Data

1. Analisis Deskriptif

Analisis data merupakan cara yang digunakan untuk mengetahui pengaruh satu variabel terhadap variabel yang lain, agar data yang dikumpulkan tersebut dapat bermanfaat maka harus diolah atau dianalisis terlebih dahulu sehingga dapat dijadikan sebagai acuan dalam mengambil keputusan. Analisis data ini menggunakan ratio-ratio keuangan yang ada sesuai dengan variabel penelitian. Metode analisis data yang digunakan dalam penelitian ini adalah sebagai berikut.

Statistik deskriptif adalah statistik yang digunakan untuk menganalisis data dengan cara mendeskripsikan atau menggambarkan data yang telah terkumpul sebagaimana adanya tanpa bermaksud membuat kesimpulan yang berlaku umum atau generalisasi. Yang termasuk dalam statistik deskriptif adalah penyajian data melalui tabel, grafik, perhitungan modus, median, mean, perhitungan penyebaran data melalui perhitungan rata-rata. Statistik deskriptif dapat dilakukan dengan mencari kuatnya hubungan antar variabel melalui prediksi dengan analisis regresi dan membuat perbandingan rata-rata data sampel atau populasi.

2. Uji Asumsi Klasik

Uji asumsi klasik dalam model regresi dilakukan untuk menghindari adanya bias dalam pengambilan keputusan. Dalam penelitian ini akan dilakukan tiga uji asumsi klasik yaitu uji normalitas, uji multikolinearitas, dan uji heteroskedastisitas.

a. Uji Normalitas

Uji normalitas dilakukan untuk mengetahui apakah dalam model regresi, variabel pengganggu atau residual memiliki distribusi normal atau tidak. Uji *Kolmogorov-Smirnov* digunakan dalam penelitian ini, dimana dilakukan dengan cara melihat nilai yang tercantum pada *Asymp. Sig. (2-tailed)*. Apabila nilai yang tercantum pada *Asymp. Sig. (2-tailed)* lebih besar daripada nilai $\alpha = 0,05$ maka data yang digunakan dianggap memenuhi syarat normalitas dan layak untuk di uji. Selain itu, penelitian ini menggunakan fasilitas *Histogram* dan *Normal Probability Plot* untuk mengetahui kenormalan residu dari model regresi.

b. Uji Multikolinearitas

Uji multikolinearitas bertujuan untuk mengetahui adanya hubungan antara variabel independen yang seharusnya tidak ada agar variabel-variabelnya tidak orthogonal yaitu variabel independen yang nilai korelasi antar sesama variabel independen sama dengan nol. Multikolinearitas terjadi jika nilai *tolerance* $< 0,10$ atau sama dengan *VIF* > 10 . Jika nilai *VIF* tidak ada yang melebihi 10, maka dapat dikatakan bahwa multikolinearitas yang terjadi tidak berbahaya (lolos uji multikolinearitas).

c. Uji Heteroskedastisitas

Uji Heteroskedastisitas bertujuan menguji apakah dalam model regresi terjadi ketidaksamaan *variance* dari residual satu pengamatan ke pengamatan lain tetap. Penelitian ini menggunakan *Scatterplot* untuk mendeteksi adanya heteroskedastisitas. Jika *Scatterplot* tidak terdapat pola

yang teratur, maka model regresi telah bebas dari masalah heteroskedastisitas..

d. Uji Autokorelasi

Uji autokorelasi bertujuan untuk menguji apakah dalam model regresi ada korelasi antara kesalahan pengganggu pada periode t dengan kesalahan pengganggu pada periode $t-1$ (sebelumnya). Jika terjadi korelasi, maka dinamakan ada problem autokorelasi. Autokorelasi muncul karena observasi yang berurutan sepanjang waktu berkaitan satu sama lainnya. Masalah ini timbul karena residual (kesalahan pengganggu) tidak bebas dari satu observasi ke observasi lainnya. Hal ini sering ditemukan pada data runtut waktu (*time series*) (Ghozali, 2016:88). Uji autokorelasi dapat dilakukan dengan cara uji Durbin-Watson (DW test). Pengambilan keputusan ada tidaknya autokorelasi adalah sebagai berikut:

1. Bila nilai DW terletak antara batas atas (du) dan $(4-du)$, maka koefisien autokorelasi sama dengan nol berarti tidak ada autokorelasi.
2. Bila nilai DW lebih rendah dari pada batas bawah (dl), maka koefisien autokorelasi lebih dari nol berarti ada autokorelasi positif.
3. Bila nilai DW lebih dari pada $(4-dl)$, maka koefisien autokorelasi lebih kecil dari nol berarti ada autokorelasi negatif. Bila nilai DW terletak antara batas atas (du) dan batas bawah (dl) atau DW terletak antara $(4-du)$ dan (dl) , maka hasilnya tidak dapat disimpulkan.

3. Uji Hipotesis

a. Uji Linear Regresi Berganda

Analisis regresi linier berganda (*multiple regression*) dilakukan untuk menguji pengaruh dua atau lebih variabel independen (*explanatory*) terhadap satu variabel dependen. Oleh karena data *Third Party Financing* (TPF) sedangkan variabel lain menggunakan data rasio, maka khusus variabel *Third Party Financing* (TPF) dilakukan Metode Suksesif Interval (MSI) dengan mengubah data ordinal menjadi interval (Gujarati, 1999). Secara matematis diperoleh persamaan regresi:

$$Y = \alpha + \beta_1 X_1 + \beta_2 X_2 + \beta_3 X_3 + e$$

Keterangan :

Y = *Return on Asset* (ROA)

α = Konstanta

X_1 = *Third Party Financing* (TPF)

X_2 = *Financing to Deposit Ratio* (FDR)

X_3 = *Non Performing Financing* (NPF)

$\beta_1 - \beta_4$ = Koefisien regresi

e = *error term*

Regresi moderasi dengan menggunakan perhitungan dengan SPSS 25 akan diperoleh keterangan atau hasil tentang koefisien determinasi (R^2), Uji F, Uji t untuk menjawab perumusan masalah penelitian. Berikut ini keterangan yang berkenaan dengan hal tersebut, yakni:

1) Uji Koefisien Determinasi (R^2)

Koefisien determinasi pada intinya mengukur seberapa besar kemampuan variasi variabel bebas dalam menjelaskan variabel terikatnya. Nilai koefisien determinasi adalah antara nol dan satu. Apabila nilai R^2 kecil berarti kemampuan variabel-variabel independen dalam menjelaskan variasi variabel dependen sangat terbatas dan sebaliknya apabila R^2 besar berarti kemampuan variabel-variabel independen dalam menjelaskan variasi variabel dependen besar.

2) Uji F (Uji Simultan)

Uji F dilakukan untuk melihat pengaruh variabel X_1 , X_2 , X_3 , X_{1M} , X_{2M} , dan X_{3M} secara keseluruhan terhadap variabel Y . Untuk menguji hipotesis : H_0 : $b = 0$, maka langkah – langkah yang akan digunakan untuk menguji hipotesa tersebut dengan uji F adalah sebagai berikut :

a) Menentukan H_0 dan H_a

H_0 : $\beta_1 = \beta_2 = \beta_3 = \beta_4 = 0$ (tidak terdapat pengaruh yang signifikan antara variabel independen dan variabel dependen)

H_a : $\beta_1 \neq \beta_2 \neq \beta_3 \neq \beta_4 \neq 0$ (terdapat pengaruh yang signifikan antara variabel independen dan variabel dependen)

b) Menentukan *Level of Significance*

Level of Significance yang digunakan sebesar 5% atau $(\alpha) = 0,05$

c) Melihat nilai F (F hitung)

Melihat F hitung dengan melihat output (tabel anova) SPSS 21 dan membandingkannya dengan F tabel.

d) Menentukan kriteria penerimaan dan penolakan H_0 , dengan melihat tingkat probabilitasnya, yaitu :

Jika Signifikansi $< 0,05$ maka H_0 ditolak

Jika Signifikansi $> 0,05$ maka H_0 diterima

e) Uji t (Uji Parsial)

Uji t pada dasarnya digunakan untuk mengetahui tingkat signifikan koefisien regresi. jika suatu koefisien regresi signifikan menunjukkan seberapa jauh pengaruh satu variabel independen (*explanatory*) secara individual dalam menerangkan variabel dependen. Untuk menguji koefisien hipotesis : $H_0 = 0$. untuk itu langkah yang digunakan untuk menguji hipotesa tersebut dengan uji t adalah sebagai berikut :

1) Menentukan H_0 dan H_a

$H_0 : \beta_1 = \beta_2 = \beta_3 = \beta_4 = 0$ (tidak terdapat pengaruh yang signifikan antara variabel independen dan variabel dependen)

$H_a : \beta_1 \neq \beta_2 \neq \beta_3 \neq \beta_4 \neq 0$ (terdapat pengaruh yang signifikan antara variabel independen dan variabel dependen)

2) Menentukan *Level of Significance*

Level of Significance yang digunakan sebesar 5% atau $(\alpha) = 0,05$

3) Menentukan nilai t (t hitung)

Melihat nilai t hitung dan membandingkannya dengan t tabel.

4) Menentukan Menentukan kriteria penerimaan dan penolakan H_0 sebagai berikut :

Jika signifikansi $< 0,05$ maka H_0 ditolak

Jika signifikansi $> 0,05$ maka H_0 diterima

b. Moderated Regression Analysis (MRA)

Untuk menguji variabel moderating, digunakan Uji Interaksi. Uji interaksi atau sering disebut dengan *Moderated Regression Analysis (MRA)* merupakan aplikasi khusus regresi berganda linear di mana dalam persamaan regresinya mengandung unsur interaksi (perkalian dua atau lebih variabel independen).

Bentuk persamaannya adalah sebagai berikut :

$$Y = \alpha + \beta_1 X_1 + \beta_2 X_2 + \beta_3 X_3 + \beta_4 M + \beta_5 X_1 M + \beta_6 X_2 M + \beta_7 X_3 M + e$$

Keterangan :

Y = Return on Asset (ROA)

α = Konstanta

X_1 = Third Party Financing (TPF)

X_2 = Financing to Deposit Ratio (FDR)

X_3 = Non Performing Financing (NPF)

M = Islamic Income Ratio (IsIR)

$X_1 M$ = interaksi *Third Party Financing (TPF)* dengan *Islamic Income Ratio (IsIR)*

$X_2 M$ = interaksi *Financing to Deposit Ratio (FDR)* dengan *Islamic Income Ratio (IsIR)*

$X_3 M$ = interaksi *Non Performing Financing (NPF)* dengan *Islamic Income Ratio (IsIR)*

β_1, β_7 = Koefisien regresi

e = error term

Untuk membuktikan bahwa variabel moderasi yang digunakan dalam penelitian memoderasi hubungan variabel independen dan variabel dependen, maka perlu diketahui kriteria sebagai berikut:

Tabel 3.3
Penentu Moderasi

No	Tipe Moderasi	Koefisien
1	<i>Pure</i> Moderasi	b ₂ Tidak Signifikan b ₃ Signifikan
2	<i>Quasi</i> Moderasi	b ₂ Signifikan b ₃ Signifikan
3	<i>Homologiser</i> Moderasi (Bukan Moderasi)	b ₂ Tidak Signifikan b ₃ Tidak Signifikan
4	Prediktor	b ₂ Signifikan b ₃ Tidak Signifikan

Sumber: Ghozali (2016: 214)

Keterangan:

b₂: variabel *Islamic Income Ratio* (IsIR)

b₃: variabel interaksi antara masing-masing variabel bebas (*TPF*, *FDR*, dan *NPF*) dengan variabel *Islamic Income Ratio* (IsIR).

H. Definisi Operasional dan Ruang Lingkup Penelitian

1. Definisi Operasional

Variabel adalah sesuatu yang dapat membedakan atau mengubah nilai (Kuncoro, 2013: 49). Definisi operasional mencakup hal-hal penting dalam penelitian yang memerlukan penjelasan. Definisi operasional bersifat spesifik,

rinci, tegas dan pasti yang menggambarkan karakteristik variabel-variabel penelitian dan hal-hal yang dianggap penting. Definisi operasional variabel-variabel dalam penelitian ini adalah sebagai berikut:

a. Variabel Dependen

Variabel dependen merupakan variabel yang bergantung pada variabel-variabel bebas atau *outcome* atau pengaruh dari variabel-variabel independen (Creswell, 2017: 77). *Return on Asset* (ROA) merupakan cerminan keahlian bank dalam mengelola aktiva secara efektif dan efisien sehingga mampu memperoleh laba yang tinggi sebagai pengembalian atas aset-asetnya. Secara konvensional, terdapat beberapa variabel yang memengaruhi *Return on Asset* (ROA), diantaranya *Third Party Financing* (TPF), *Capital Adequacy Ratio* (CAR), *Non Performing Loan* (NPL), *Loan to Deposit Ratio* (LDR), Biaya Operasional Pendapatan Operasional (BOPO), dan *Net Interest Margin* (NIM). Sedangkan, dalam bank syariah variabel-variabel *Islamic Performance Index* (IPI) seperti *Profit Sharing Ratio* (PSR), *Zakat Performing Ratio* (ZPR), *Equitable Distribution Ratio* (EDR), *Director-Employees Welfare Ratio*, *Halal Investment To Investment Ratio*, *Islamic Income Ratio* (IsIR), dan *AAOIFI Ratio*.

Return on Asset (ROA) digunakan sebagai variabel independen dalam penelitian ini yang diukur berdasarkan rasio keuangan. *Return on Asset* (ROA) merupakan ukuran kinerja profitabilitas bank yakni rasio antara laba sebelum pajak terhadap total aset (Parenrengi dan Hendratni, 2018: 10). *Return on Asset* (ROA) dapat diketahui dengan

membandingkan besarnya laba sebelum pajak yang diperoleh melalui laporan laba rugi komprehensif serta total aset masing-masing bank syariah.

$$ROA = \frac{\text{Laba Sebelum Pajak}}{\text{Total Aset}} \times 100\%$$

(Kurniasari, 2017: 151)

b. Variabel Independen

Variabel independen merupakan variabel-variabel yang (mungkin) menyebabkan, memengaruhi, atau berefek pada *outcome* (Creswell, 2017: 77). Terdapat tiga variabel independen dalam penelitian ini, yakni sebagai berikut:

1) *Third Party Financing* (TPF)

Third Party Financing (TPF) dalam bank syariah terdiri atas dana titipan nasabah yang dikenal dengan istilah *wadi'ah*, serta investasi nasabah dalam bank syariah yang disepakati melalui akad *mudharabah* dalam bentuk tabungan berjangka dan deposito spesial dimana dana yang dititipkan nasabah khusus untuk bisnis tertentu (Antoni, 2001: 97). Oleh karena itu, *Third Party Financing* (TPF) terdiri atas giro, deposito, dan tabungan (Setiawan dan Indriani, 2016: 5). *Third Party Financing* (TPF) diukur dengan menjumlahkan total tabungan dengan total deposito (Yanti dan Suryantini, 2015: 4376). *Third Party Financing* (TPF) ditelusuri dengan menjumlahkan dana simpanan *wadi'ah* serta dana *syirkah* temporer non bank pada laporan posisi keuangan masing-masing bank syariah. Oleh karena itu, satuan variabel *Third Party Financing* (TPF)

adalah unit mata uang rupiah. Secara umum, *Third Party Financing* (TPF) dirumuskan sebagai berikut:

$$\text{TPF} = \text{Total Tabungan} + \text{Total Deposito}$$

(Antonio, 2001: 87)

2) *Financing to Deposit Ratio* (FDR)

Financing to Deposit Ratio (FDR) merupakan rasio yang menggambarkan penyaluran pembiayaan bank syariah atas keseluruhan *Third Party Financing* (TPF) yang berhasil dihimpun selama kurun waktu tertentu. Rasio ini menunjukkan kesehatan bank syariah dalam menyalurkan pembiayaan. Besarnya pembiayaan yang disalurkan dirumuskan sebagai berikut:

$$\text{FDR} = \frac{\text{Total Pembiayaan}}{\text{Total TPF}} \times 100\%$$

(Suryani, 2012: 159)

Total pembiayaan bank syariah merupakan keseluruhan penyaluran pembiayaan dalam bank syariah secara garis besar dibagi dalam empat kategori akad pembiayaan, yakni *profit sharing*, *sale and purchase*, *operational lease and financial lease*, dan *fee based services*. Pembiayaan *profit sharing* terdiri atas *musyarakah* (*partnership*, *project financing participation*), *mudharabah* (*trust financing*, *trust investment*), *muzara'ah* (*harvest-yield profit sharing*), dan *musaqah* (*plantation management fee based on certain portion of yield*). Kategori pembiayaan yang kedua adalah jual beli (*sale and purchase*) terdiri atas *murabahah* (*deferred*

payment sale), *bai' as-salam* (*in-front payment sale*), dan *bai' al-isthisna'* (*purchase by order or manufacture*). Kategori pembiayaan yang ketiga adalah sewa (*operational lease and financial lease*) terdiri atas *ijarah* (*operational lease*) dan *ijarah muntahia bit-Tamlik* (*financial lease with purchase option*). Kategori yang terakhir adalah jasa (*fee based services*) terdiri atas *wadi'ah* (*deputyship*), *kafalah* (*guaranty*), *hawalah* (*transfer service*), *rahn* (*mortgage*), dan *qardh* (*soft and benelovent loan*) (Antonio, 2001). Sedangkan, total *Third Party Financing* (TPF) adalah keseluruhan dana yang berhasil dihimpun oleh bank syariah dari nasabah melalui simpanan *wadi'ah* dan dana *syirkah* temporer.

3) *Non Performing Financing* (NPF)

Non Performing Financing (NPF) merupakan rasio yang menggambarkan ketidakmampuan nasabah mengembalikan jumlah pembiayaan yang diterima dari bank syariah beserta imbalannya sesuai dengan jangka waktu yang telah ditentukan. NPF dirumuskan sebagai berikut:

$$NPF = \frac{\text{Pembiayaan Bermasalah}}{\text{Total Pembiayaan}} \times 100\%$$

(Fadli, 2018: 105)

Rasio ini ditelusuri dalam catatan atas laporan keuangan masing-masing bank syariah. Rasio ini diukur dengan membandingkan total pembiayaan bermasalah yang diungkapkan oleh bank syariah dalam catatan atas laporan keuangannya dengan total pembiayaan yang

disalurkan. Namun, ada pula bank syariah yang langsung mengungkapkan besarnya rasio *Non Performing Financing* (NPF) dalam catatan atas laporan keuangannya sehingga data mengenai variabel ini dapat langsung diperoleh melalui catatan atas laporan keuangan.

c. Variabel Moderasi

Variabel moderasi merupakan variabel baru yang dikonstruksi sendiri oleh peneliti dengan cara mengambil satu variabel dan mengalikannya dengan variabel lain untuk mengetahui dampak keduanya (Creswell, 2017: 77). Variabel moderasi dalam penelitian ini adalah *Islamic Income Ratio* (IsIR). *Islamic Income Ratio* (IsIR) mengukur perbandingan antara pendapatan halal terhadap seluruh pendapatan bank syariah (Lutfiandari dan Septiarini, 2016). *Islamic Income Ratio* (IsIR) dirumuskan sebagai berikut:

$$\text{IsIR} = \frac{\text{Total Pendapatan} - \text{Pendapatan non halal}}{\text{Total Pendapatan}} \times 100\%$$

(Hamsyi, 2019: 61)

Rasio ini membandingkan pendapatan bank syariah setelah dikurangi dengan pendapatan non halal bank syariah. Pendapatan non halal dapat ditelusuri pada laporan sumber dan penggunaan dana kebajikan masing-masing bank syariah.

2. Ruang Lingkup Penelitian

Jenis penelitian ini adalah pengujian hipotesis (*hypothesis testing study*). Pengujian hipotesis digunakan untuk menjelaskan sifat dan hubungan antar variabel yang akan diuji yang didasarkan dengan teori yang ada. Penelitian ini

berusaha menganalisa pengaruh *Third Party Financing* (TPF), *Financing to Deposit Ratio* (FDR), dan *Non Performing Financing* (NPF) terhadap *Return on Asset* (ROA) dengan *Islamic Income Ratio* (IsIR) sebagai variabel moderasi. Variabel-variabel yang erat hubungannya akan bergabung membentuk sebuah faktor dimana setiap faktor yang terbentuk menggambarkan ciri dari variabel pembentuknya. Penelitian ini dilakukan dengan cara mengumpulkan, mencatat, dan mengkaji data sekunder yang berupa laporan keuangan dari perusahaan perbankan syariah yang terdaftar di OJK serta memiliki data penelitian yang dipublikasikan melalui website resmi sejak tahun 2010-2018.



BAB IV

HASIL DAN PEMBAHASAN

A. Gambaran Umum Objek Penelitian

Populasi dalam penelitian ini adalah bank umum syariah yang terdaftar di Otoritas Jasa Keuangan (OJK) sejak tahun 2010 sampai dengan 2018. Pemilihan sampel melalui *purposive sampling* dengan penentuan berbagai kriteria yang harus dipenuhi untuk menjadi sampel penelitian. Adapun tahap pemilihan sampel berdasarkan kriteria yang telah ditentukan adalah sebagai berikut:

Tabel 4.1
Prosedur Pemilihan Sampel

No	Kriteria	Jumlah
1	Bank Syariah yang terdaftar di OJK	14
2	Bank Syariah yang terdaftar di OJK yang tidak beroperasi dalam kurun 2010 s.d. 2018	(3)
3	Bank Syariah yang terdaftar di OJK yang tidak rutin menerbitkan laporan keuangan sejak 2010 s.d. 2018	(1)
4	Bank Syariah yang terdaftar di OJK yang tidak memiliki data lengkap sesuai yang dibutuhkan dalam penelitian ini sejak 2010 s.d. 2018	-
5	Bank Syariah yang terdaftar di OJK yang pernah mengalami kerugian sejak 2010 s.d. 2018	(3)
	Jumlah Perusahaan Sampel	7
	Tahun Penelitian	9
	Jumlah Sampel Akhir	63

Sumber: Data Sekunder yang diolah (2019)

Gambaran singkat 7 (tujuh) entitas bank umum syariah yang dipilih sebagai sampel penelitian adalah sebagai berikut:

1. PT. BRI Syariah Tbk.

Terbentuknya Bank Rakyat Indonesia Syariah Tbk., berawal dari akuisisi PT. Bank Rakyat Indonesia (Persero) Tbk., terhadap Bank Jasa Arta pada tanggal 19 Desember 2007 dan setelah mendapatkan izin dari Bank Indonesia pada tanggal 16 Oktober 2008 melalui surat BI No.10/67/KEP.GBI/DpG/2008, sehingga pada tanggal 17 November 2008 PT. BRI Syariah Tbk. secara resmi mulai beroperasi. Kemudian PT. BRI Syariah Tbk. merubah kegiatan usaha yang semula beroperasi secara konvensional, kemudian diubah menjadi kegiatan perbankan berdasarkan prinsip syariah. Dua tahun lebih PT. BRI Syariah Tbk. hadir mempersembahkan sebuah bank ritel modern terkemuka dengan layanan finansial sesuai kebutuhan nasabah dengan jangkauan termudah untuk kehidupan yang lebih bermakna. Melayani nasabah dengan pelayanan prima (*service excellence*) dan menawarkan beragam produk yang sesuai dengan harapan nasabah yakni produk yang berlandaskan pada kepatuhan terhadap prinsip-prinsip syariah.

Kehadiran PT. BRI Syariah Tbk. di tengah-tengah industri perbankan nasional dipertegas oleh makna pendar cahaya yang mengikuti logo perusahaan. Logo ini menggambarkan keinginan dan tuntutan masyarakat terhadap sebuah bank modern sekelas PT. BRI Syariah Tbk.

yang mampu melayani masyarakat dalam kehidupan modern. Kombinasi warna yang digunakan merupakan turunan dari warna biru dan putih sebagai benang merah dengan brand PT. Bank Rakyat Indonesia (Persero), Tbk.

Aktivitas PT. Bank BRI Syariah Tbk. semakin kokoh setelah pada tanggal 19 Desember 2008 ditandatangani akta pemisahan Unit Usaha Syariah PT. Rakyat Indonesia (Persero) Tbk. untuk melebur ke dalam PT. BRI Syariah Tbk. (proses *spin off*) yang berlaku efektif pada tanggal 1 Januari 2009. Penandatanganan dilakukan oleh Bapak Sofyan Basir selaku Direktur Utama PT. Bank Rakyat Indonesia (Persero) Tbk. dan Bapak Ventje Rahardjo selaku Direktur Utama PT. BRI Syariah Tbk.

Saat ini PT. Bank BRI Syariah Tbk. menjadi bank syariah ketiga terbesar berdasarkan besarnya aset yang dimiliki. PT. Bank BRI Syariah Tbk. tumbuh dengan pesat baik dari sisi aset, jumlah pembiayaan, dan perolehan dana pihak ketiga (*third party financing*). Dengan berfokus pada segmen menengah bawah, PT. Bank BRI Syariah Tbk. menargetkan menjadi bank ritel modern terkemuka dengan berbagai ragam produk dan layanan perbankan. Sesuai dengan visinya, saat ini PT. Bank BRI Syariah Tbk merintis sinergi dengan PT. Bank Rakyat Indonesia (Persero) Tbk. dengan memanfaatkan jaringan kerja PT. Bank Rakyat Indonesia (Persero) Tbk., sebagai Kantor Layanan Syariah dalam mengembangkan bisnis yang berfokus kepada kegiatan penghimpunan dana masyarakat dan kegiatan konsumen berdasarkan prinsip syariah (www.brisyariah.co.id).

2. *Bank Syariah Bukopin*

PT. Bank Syariah Bukopin sebagai bank yang beroperasi dengan prinsip syariah bermula dengan masuknya konsorsium PT. Bank Bukopin. melalui proses akuisisi PT. Bank Persyarikatan Indonesia oleh PT. Bank Bukopin Tbk., yang mana proses akuisisi tersebut berlangsung secara bertahap sejak 2005 hingga 2008. PT. Bank Persyarikatan Indonesia sebelumnya bernama PT. Bank Swansarindo Internasional yang didirikan di Samarinda, Kalimantan Timur berdasarkan Akta Nomor 102 tanggal 29 Juli 1990 yang merupakan bank umum konvensional yang memperoleh Surat Keputusan Menteri Keuangan No. 1.659/ KMK.013/1990 tanggal 31 Desember 1990 tentang Pemberian Izin Peleburan Usaha 2 (dua) Bank Pasar dan Peningkatan Status Menjadi Bank Umum dengan nama PT. Bank Swansarindo Internasional yang memperoleh kegiatan operasi berdasarkan surat Bank Indonesia (BI) nomor 24/1/UPBD/PBD2/Smr tanggal 1 Mei 1991 tentang Pemberian Izin Usaha Bank Umum dan Pemindahan Kantor Bank.

Tahun 2001 sampai akhir tahun 2002 proses akuisisi oleh Organisasi Muhammadiyah dan sekaligus perubahan nama PT. Bank Swansarindo Internasional menjadi PT. Bank Persyarikatan Indonesia memperoleh persetujuan dari Bank Indonesia (BI) melalui surat persetujuan nomor 5/4/KEP. DGS/2003 tanggal 24 Januari 2003 yang

kemudian dituangkan ke dalam akta nomor 109 Tanggal 31 Januari 2003. Dalam perkembangannya, PT. Bank Persyarikatan Indonesia melalui tambahan modal dan asistensi oleh PT. Bank Bukopin Tbk., pada tahun 2008 menjadi bank syariah setelah memperoleh izin kegiatan usaha bank umum yang beroperasi berdasarkan prinsip syariah melalui Surat Keputusan Gubernur Bank Indonesia nomor 10/69/KEP.GBI/DpG/2008 tanggal 27 Oktober 2008 tentang Pemberian Izin Perubahan Kegiatan Usaha Bank Konvensional Menjadi Bank Syariah, dan Perubahan Nama PT. Bank Persyarikatan Indonesia Menjadi PT. Bank Syariah Bukopin dimana secara resmi mulai efektif beroperasi tanggal 9 Desember 2008. Kegiatan operasional Perseroan secara resmi dibuka oleh Bapak M. Jusuf Kalla, Wakil Presiden Republik Indonesia periode 2004-2009. Sampai dengan akhir Desember 2014 Perseroan memiliki jaringan kantor yaitu 1 (satu) Kantor Pusat dan Operasional, 11 (sebelas) Kantor Cabang, 7 (tujuh) Kantor Cabang Pembantu, 4 (empat) Kantor Kas, 1 (satu) unit mobil kas keliling, dan 76 (tujuh puluh enam) Kantor Layanan Syariah, serta 27 (dua puluh tujuh) mesin ATM BSB dengan jaringan Prima dan ATM Bank Bukopin (www.syariahbukopin.co.id).

3. Bank Muamalat Tbk.

PT. Bank Muamalat Indonesia Tbk. memulai perjalanannya sebagai Bank Syariah pertama di Indonesia pada 1 November 1991 atau 24 Rabi'us Tsani 1412 H. Pendirian Bank Muamalat Indonesia digagas oleh Majelis Ulama Indonesia (MUI), Ikatan Cendekiawan Muslim Indonesia

(ICMI), dan pengusaha muslim yang kemudian mendapat dukungan dari Pemerintah Republik Indonesia. Sejak resmi beroperasi pada 1 Mei 1992 atau 27 Syawal 1412 H, Bank Muamalat Indonesia terus berinovasi dan mengeluarkan produk-produk keuangan syariah seperti Asuransi Syariah (Asuransi Takaful), Dana Pensiun Lembaga Keuangan Muamalat (DPLK Muamalat), dan *multifinance syariah (Al-Ijarah Indonesia Finance)* yang seluruhnya menjadi terobosan di Indonesia. Selain itu, produk bank yaitu Shar-e yang diluncurkan pada tahun 2004 juga merupakan tabungan instan pertama di Indonesia. Produk *Share Gold Debit Visa* yang diluncurkan pada tahun 2011 tersebut mendapatkan penghargaan dari Museum Rekor Indonesia (MURI) sebagai Kartu Debit Syariah dengan teknologi *chip* pertama di Indonesia serta layanan *e-channel* seperti: *internet banking, mobile banking, ATM, dan cash management*. Seluruh produk-produk tersebut menjadi pionir produk syariah di Indonesia dan menjadi tonggak sejarah penting di industri perbankan syariah.

Pada 27 Oktober 1994, PT. Bank Muamalat Indonesia mendapatkan izin sebagai Bank Devisa dan terdaftar sebagai perusahaan publik yang tidak *listing* di Bursa Efek Indonesia (BEI). Pada tahun 2003, Bank dengan percaya diri melakukan Penawaran Umum Terbatas (PUT) dengan Hak Memesan Efek Terlebih Dahulu (HMETD) sebanyak 5 (lima) kali dan merupakan lembaga perbankan pertama di Indonesia yang mengeluarkan Sukuk Subordinasi *Mudharabah*. Aksi korporasi tersebut semakin menegaskan posisi PT. Bank Muamalat Indonesia di peta industri perbankan Indonesia. Seiring kapasitas

Bank yang semakin diakui, Bank semakin melebarkan sayap dengan terus menambah jaringan kantor cabangnya di seluruh Indonesia.

Pada tahun 2009, Bank mendapatkan izin untuk membuka kantor cabang di Kuala Lumpur, Malaysia dan menjadi bank pertama di Indonesia serta satu-satunya yang mewujudkan ekspansi bisnis di Malaysia. Hingga saat ini, Bank telah memiliki 325 kantor layanan termasuk 1 (satu) kantor cabang di Malaysia. Operasional Bank juga didukung oleh jaringan layanan yang luas berupa 710 unit ATM Muamalat, 120.000 jaringan ATM Bersama dan ATM Prima, serta lebih dari 11.000 jaringan ATM di Malaysia melalui *Malaysia Electronic Payment* (MEPS).

Memasuki usianya yang ke-20 pada tahun 2012, Bank Muamalat Indonesia melakukan rebranding pada logo Bank untuk semakin meningkatkan *awareness* terhadap *image* sebagai Bank syariah Islami, Modern dan Profesional. Bank pun terus mewujudkan berbagai pencapaian serta prestasi yang diakui baik secara nasional maupun internasional. Hingga saat ini, Bank beroperasi bersama beberapa entitas anaknya dalam memberikan layanan terbaik, yaitu *Al-Ijarah Indonesia Finance* (ALIF) yang memberikan layanan pembiayaan syariah, (DPLK Muamalat) yang memberikan layanan dana pensiun melalui Dana Pensiun Lembaga Keuangan, dan Baitulmaal Muamalat yang memberikan layanan untuk menyalurkan dana Zakat, Infakdan Sedekah (ZIS). Sejak tahun 2015, Bank Muamalat Indonesia bermetamorfosa untuk menjadi entitas yang semakin baik dan meraih pertumbuhan jangka panjang. Dengan strategi bisnis yang terarah Bank

Muamalat Indonesia akan terus melaju mewujudkan visi menjadi “*The Best Islamic Bank and Top 10 Bank in Indonesia with Strong Regional Presence*” (www.bankmuamalat.co.id).

4. *BCA Syariah*

Perkembangan perbankan syariah yang tumbuh cukup pesat dalam beberapa tahun terakhir menunjukkan minat masyarakat mengenai ekonomi syariah semakin bertambah. Untuk memenuhi kebutuhan nasabah akan layanan syariah, maka berdasarkan akta Akuisisi No. 72 tanggal 12 Juni 2009 yang dibuat dihadapan Notaris Dr. Irawan Soerodjo, S.H., M. Si., PT. Bank Central Asia, Tbk (BCA) mengakuisisi PT Bank Utama Internasional Bank (Bank UIB) yang nantinya menjadi PT. Bank BCA Syariah. Selanjutnya berdasarkan Akta Pernyataan Keputusan di Luar Rapat Perseroan Terbatas PT. Bank UIB No. 49 yang dibuat dihadapan Notaris Pudji Rezeki Irawati, S.H., tanggal 16 Desember 2009, tentang perubahan kegiatan usaha dan perubahan nama dari PT. Bank UIB menjadi PT. Bank BCA Syariah. Akta perubahan tersebut telah disahkan oleh Menteri Kehakiman Republik Indonesia dalam Surat Keputusannya No. AHU-01929. AH.01.02 tanggal 14 Januari 2010. Pada tanggal yang sama telah dilakukan penjualan 1 lembar saham ke BCA Finance, sehingga kepemilikan saham sebesar 99,9997% dimiliki oleh PT. Bank Central Asia Tbk, dan 0,0003% dimiliki oleh PT BCA Finance.

Perubahan kegiatan usaha Bank dari bank konvensional menjadi bank umum syariah dikukuhkan oleh Gubernur Bank Indonesia melalui Keputusan Gubernur BI No. 12/13/KEP.GBI/DpG/2010 tanggal 2 Maret 2010. Melalui izin tersebut, maka pada tanggal 5 April 2010 BCA Syariah resmi beroperasi sebagai bank umum syariah. BCA Syariah mencanangkan untuk menjadi pelopor dalam industri perbankan syariah Indonesia sebagai bank yang unggul di bidang penyelesaian pembayaran, penghimpunan dana, dan pembiayaan bagi nasabah bisnis serta perseorangan. Masyarakat yang menginginkan produk dan jasa perbankan yang berkualitas serta ditunjang oleh kemudahan akses dan kecepatan transaksi merupakan target dari BCA Syariah. Komitmen penuh BCA sebagai perusahaan induk dan pemegang saham mayoritas terwujud dari berbagai layanan yang bisa dimanfaatkan oleh nasabah BCA Syariah pada jaringan cabang BCA, yaitu setoran (pengiriman uang) hingga tarik tunai dan debit di seluruh ATM dan mesin EDC (*Electronic Data Capture*) milik BCA, semua tanpa dikenakan biaya. BCA Syariah hingga saat ini (data per Oktober 2019) memiliki 67 jaringan cabang yang terdiri dari 13 Kantor Cabang (KC), 14 Kantor Cabang Pembantu (KCP), dan 40 Unit Layanan Syariah (ULS) yang tersebar di wilayah DKI Jakarta, Tangerang, Bogor, Depok, Bekasi, Surabaya, Semarang, Bandung, Solo, Yogyakarta, Medan, Palembang, Malang, Lampung, Banda Aceh dan Kediri (www.bcasyariah.co.id).

5. *Bank Syariah Mandiri*

Nilai-nilai perusahaan yang menjunjung tinggi kemanusiaan dan integritas telah tertanam kuat pada segenap insan Bank Syariah Mandiri (BSM) sejak awal pendiriannya. Hadir dengan Cita-Cita Membangun Negeri. Nilai-nilai perusahaan yang menjunjung tinggi kemanusiaan dan integritas telah tertanam kuat pada segenap insan Bank Syariah Mandiri (BSM) sejak awal pendiriannya. Kehadiran BSM sejak tahun 1999, sesungguhnya merupakan hikmah sekaligus berkah pasca krisis ekonomi dan moneter 1997-1998. Sebagaimana diketahui, krisis ekonomi dan moneter sejak Juli 1997, yang disusul dengan krisis multidimensi termasuk di panggung politik nasional, telah menimbulkan beragam dampak negatif yang sangat hebat terhadap seluruh sendi kehidupan masyarakat, tidak terkecuali dunia usaha. Dalam kondisi tersebut, industri perbankan nasional yang didominasi oleh bank-bank konvensional mengalami krisis luar biasa. Pemerintah akhirnya mengambil tindakan dengan merestrukturisasi dan merekapitalisasi sebagian bank-bank di Indonesia.

Salah satu bank konvensional, PT. Bank Susila Bakti (BSB) yang dimiliki oleh Yayasan Kesejahteraan Pegawai (YKP), PT. Bank Dagang Negara, dan PT. Mahkota Prestasi juga terkena dampak krisis. Bank Susila Bakti berusaha keluar dari situasi tersebut dengan melakukan upaya merger dengan beberapa bank lain serta mengundang investor asing. Pada saat bersamaan, pemerintah melakukan penggabungan (*merger*) empat bank (Bank Dagang Negara, Bank Bumi Daya, Bank Exim, dan Bapindo)

menjadi satu bank baru bernama PT. Bank Mandiri (Persero) pada tanggal 31 Juli 1999. Kebijakan penggabungan tersebut juga menempatkan dan menetapkan PT. Bank Mandiri (Persero) Tbk. sebagai pemilik mayoritas baru Bank Susila Bakti.

Sebagai tindak lanjut dari keputusan merger, PT. Bank Mandiri melakukan konsolidasi serta membentuk Tim Pengembangan Perbankan Syariah. Pembentukan tim ini bertujuan untuk mengembangkan layanan perbankan syariah di kelompok perusahaan PT. Bank Mandiri, sebagai respon atas diberlakukannya UU. No. 10 tahun 1998, yang memberi peluang bank umum untuk melayani transaksi syariah (*dual banking system*). Tim Pengembangan Perbankan Syariah memandang bahwa pemberlakuan UU. tersebut merupakan momentum yang tepat untuk melakukan konversi PT. Bank Susila Bakti dari bank konvensional menjadi bank syariah. Oleh karenanya, Tim Pengembangan Perbankan Syariah segera mempersiapkan sistem dan infrastrukturnya, sehingga kegiatan usaha PT. Bank Susila Bakti berubah dari bank konvensional menjadi bank yang beroperasi berdasarkan prinsip syariah dengan nama PT. Bank Syariah Mandiri sebagaimana tercantum dalam Akta Notaris: Sutjipto, SH, No. 23 tanggal 8 September 1999. Perubahan kegiatan usaha Bank Susila Bakti menjadi bank umum syariah dikukuhkan oleh Gubernur Bank Indonesia melalui SK Gubernur BI No. 1/24/ KEP.BI/1999, 25 Oktober 1999. Selanjutnya, melalui Surat Keputusan Deputi Gubernur Senior Bank Indonesia No. 1/1/KEP.DGS/ 1999, BI menyetujui perubahan

nama menjadi PT. Bank Syariah Mandiri. Menyusul pengukuhan dan pengakuan legal tersebut, PT. Bank Syariah Mandiri secara resmi mulai beroperasi sejak tanggal 25 Rajab 1420 H atau tanggal 1 November 1999. Kepemilikan Saham PT. Bank Mandiri Syariah adalah PT. Bank Mandiri (Persero) Tbk. sebanyak 497.804.387 lembar saham (99,9999998%) dan PT. Mandiri Sekuritas sebanyak 1 lembar saham (0,0000002%).

PT. Bank Syariah Mandiri hadir, tampil dan tumbuh sebagai bank yang mampu memadukan idealisme usaha dengan nilai-nilai rohani, yang melandasi kegiatan operasionalnya. Harmoni antara idealisme usaha dan nilai-nilai rohani inilah yang menjadi salah satu keunggulan PT. Bank Syariah Mandiri dalam kiprahnya dalam dunia perbankan Indonesia. PT. Bank Syariah Mandiri hadir untuk bersama membangun Indonesia menuju Indonesia yang lebih baik. Per Desember 2017 Bank Syariah Mandiri memiliki 737 kantor layanan di seluruh Indonesia, dengan akses lebih dari 196.000 jaringan ATM (www.mandirisyariah.co.id).

6. *Bank Mega Syariah*

Tebentuknya Bank Mega Syariah berawal dari PT Bank Umum Tugu (Bank Tugu) yang didirikan pada tanggal 14 Juli 1990 melalui Keputusan Menteri Keuangan RI No.1046/KMK/013/1990, yang kemudian diakuisisi oleh CT. Corpora (d/h Para Group) melalui Mega Corpora (d/h PT. Para Global Investindo) dan PT. Para Rekan Investama pada tahun 2001. Sejak awal, para pemegang saham memang ingin

mengonversi bank umum konvensional itu menjadi bank umum syariah. Keinginan tersebut terlaksana ketika Bank Indonesia mengizinkan PT. Bank Tugu dikonversi menjadi bank syariah melalui Keputusan Deputi Gubernur Bank Indonesia No.6/10/KEP.DpG/2004 menjadi PT. Bank Syariah Mega Indonesia (BSMI) pada tanggal 27 Juli 2004, sesuai dengan Keputusan Deputi Gubernur Bank Indonesia No.6/11/KEP.DpG/2004. Konversi tersebut dicatat dalam sejarah perbankan Indonesia sebagai upaya pertama konversi bank umum konvensional menjadi bank umum syariah.

PT. Bank Syariah Mega Indonesia resmi beroperasi sejak tanggal 25 Agustus 2004. Hampir tiga tahun kemudian, pada tanggal 7 November 2007 pemegang saham memutuskan perubahan bentuk logo PT. Bank Syariah Mega Indonesia ke bentuk logo bank umum konvensional yang menjadi *sister company*-nya, yakni PT. Bank Mega, Tbk. namun dengan warna yang berbeda. Sejak tanggal 2 November 2010 sampai dengan sekarang, melalui Keputusan Gubernur Bank Indonesia No.12/75/KEP.GBI/DpG/2010, PT. Bank Syariah Mega Indonesia berganti nama menjadi PT Bank Mega Syariah.

Untuk mewujudkan visi "Tumbuh dan Sejahtera Bersama Bangsa", CT Corpora sebagai pemegang saham mayoritas memiliki komitmen dan tanggung jawab penuh untuk menjadikan PT. Bank Mega Syariah sebagai bank umum syariah terbaik di industri perbankan syariah nasional. Komitmen tersebut dibuktikan dengan terus memperkuat modal bank.

Dengan demikian, PT. Bank Mega Syariah akan mampu memberikan pelayanan terbaik dalam menghadapi persaingan yang semakin ketat dan kompetitif di industri perbankan nasional. Pada tahun 2010 misalnya sejalan dengan perkembangan bisnis, melalui Rapat Umum Pemegang Saham (RUPS), pemegang saham meningkatkan modal dasar dari Rp 400 miliar menjadi Rp 1,2 triliun dan modal disetor bertambah dari Rp 150,060 miliar menjadi Rp 318,864 miliar. Saat ini, modal disetor telah mencapai Rp 787,204 miliar.

Di sisi lain, pemegang saham bersama seluruh jajaran manajemen Bank Mega Syariah senantiasa bekerja keras, memegang teguh prinsip kehati-hatian, serta menjunjung tinggi asas keterbukaan dan profesionalisme dalam melakukan kegiatan usahanya. Beragam produk juga terus dikembangkan sesuai dengan kebutuhan masyarakat serta didukung infrastruktur layanan perbankan yang semakin lengkap dan luas, termasuk dukungan sejumlah kantor cabang di seluruh Indonesia. Untuk meningkatkan pelayanan kepada masyarakat sekaligus mengukuhkan semboyan "Untuk Kita Semua", maka sejak tahun 2008 Bank Mega Syariah mulai memasuki pasar perbankan mikro dan gadai. Strategi tersebut ditempuh karena ingin berperan lebih besar dalam peningkatan perekonomian umat yang mayoritas memang berbisnis di sektor usaha mikro dan kecil.

Sejak 16 Oktober 2008, Bank Mega Syariah telah menjadi bank devisa. Dengan status tersebut, bank ini dapat melakukan transaksi devisa

dan terlibat dalam perdagangan internasional. Artinya, status itu juga telah memperluas jangkauan bisnis bank sehingga tidak hanya menjangkau ranah domestik tetapi telah sampai pada ranah internasional. Strategi perluasan pangsa pasar dan status bank devisa itu akhirnya semakin memantapkan posisi PT. Bank Mega Syariah sebagai salah satu bank umum syariah terbaik di Indonesia.

Selain itu, pada 8 April 2009, Bank Mega Syariah memperoleh izin dari Departemen Agama Republik Indonesia (Depag RI) sebagai bank penerima setoran biaya penyelenggaraan ibadah haji (BPS BPIH). Dengan demikian, bank ini menjadi bank umum kedelapan sebagai BPS BPIH yang tersambung secara online dengan Sistem Komputerisasi Haji Terpadu (Siskohat) Departemen Agama RI. Izin itu tentu menjadi landasan baru bagi Bank Mega Syariah untuk semakin melengkapi kebutuhan perbankan syariah umat Indonesia (www.megasyariah.co.id).

7. *BNI Syariah*

Tempaan krisis moneter tahun 1997 membuktikan ketangguhan sistem perbankan syariah. Prinsip Syariah dengan 3 (tiga) pilarnya yaitu adil, transparan dan maslahat mampu menjawab kebutuhan masyarakat terhadap sistem perbankan yang lebih adil. Dengan berlandaskan pada Undang-undang No.10 Tahun 1998, pada tanggal tanggal 29 April 2000 didirikan Unit Usaha Syariah (UUS) BNI dengan 5 kantor cabang di Yogyakarta, Malang, Pekalongan, Jepara dan Banjarmasin. Selanjutnya

UUS BNI terus berkembang menjadi 28 Kantor Cabang dan 31 Kantor Cabang Pembantu.

Di samping itu nasabah juga dapat menikmati layanan syariah di Kantor Cabang PT. BNI Konvensional (*office channelling*) dengan lebih kurang 1500 outlet yang tersebar di seluruh wilayah Indonesia. Di dalam pelaksanaan operasional perbankan, PT. BNI Syariah tetap memperhatikan kepatuhan terhadap aspek syariah. Dengan Dewan Pengawas Syariah (DPS) yang saat ini diketuai oleh KH. Ma'ruf Amin, semua produk BNI Syariah telah melalui pengujian dari DPS sehingga telah memenuhi aturan syariah.

Berdasarkan Keputusan Gubernur Bank Indonesia Nomor 12/41/KEP.GBI/2010 tanggal 21 Mei 2010 mengenai pemberian izin usaha kepada PT Bank BNI Syariah. Dan di dalam *Corporate Plan* UUS BNI tahun 2003 ditetapkan bahwa status UUS bersifat temporer dan akan dilakukan *spin off* tahun 2009. Rencana tersebut terlaksana pada tanggal 19 Juni 2010 dengan beroperasinya PT. BNI Syariah sebagai Bank Umum Syariah (BUS). Realisasi waktu *spin off* bulan Juni 2010 tidak terlepas dari faktor eksternal berupa aspek regulasi yang kondusif yaitu dengan diterbitkannya UU No.19 tahun 2008 tentang Surat Berharga Syariah Negara (SBSN) dan UU No.21 tahun 2008 tentang Perbankan Syariah. Disamping itu, komitmen Pemerintah terhadap pengembangan perbankan syariah semakin kuat dan kesadaran terhadap keunggulan produk perbankan syariah juga semakin meningkat.

Per Juni 2014 jumlah cabang PT. BNI Syariah mencapai 65 Kantor Cabang, 161 Kantor Cabang Pembantu, 17 Kantor Kas, 22 Mobil Layanan Gerak dan 20 *Payment Point*. Visi PT. BNI Syariah “Menjadi bank syariah pilihan masyarakat yang unggul dalam layanan dan kinerja” (www.bnisyariah.co.id).

B. Hasil Penelitian

1. Analisis Deskriptif

Statistik deskriptif adalah statistik yang digunakan untuk menganalisis data dengan cara mendeskripsikan atau menggambarkan data yang telah terkumpul sebagaimana adanya tanpa bermaksud membuat kesimpulan yang berlaku umum atau generalisasi. Yang termasuk dalam statistik deskriptif adalah penyajian data melalui tabel, grafik, perhitungan modus, median, mean, perhitungan penyebaran data melalui perhitungan rata-rata. Statistik deskriptif dapat dilakukan dengan mencari kuatnya hubungan antara variabel melalui prediksi dengan analisis regresi dan membuat perbandingan rata-rata data sampel atau populasi. Masing-masing variabel dalam penelitian ini terdiri atas variabel dependen yaitu: *Return on Asset* (ROA) (Y) dan variabel independen yaitu: *Third Party Financing* (TPF) (X1), *Financing to Deposit Ratio* (FDR) (X2), *Non Performing Financing* (NPF) (X3) serta variabel moderasi *Islamic Income Ratio* (IsIR) (M). Hasil analisis deskriptif disajikan dalam tabel berikut:

Tabel 4.2
Hasil Analisis Deskriptif

	N	Mean	Std. Deviation
Third Party Financing	63	21733662196602.9840	21073363459620.0620
Financing To Deposit Ratio	63	.5194	.88782
Non Performing Financing	63	28.7690	2.02812
Islamic Income Ratio	63	-.0211	.03162
Return On Asset	63	.8186	.77375
Valid N (listwise)	63		

Sumber: Output SPSS 25 (2019)

Berdasarkan tabel di atas, dapat dilihat rata-rata variabel *Third Party Financing* (TPF) sebesar 21733662196602.9840, *Financing to Deposit Ratio* (FDR) sebesar 0,8747, *Non Performing Financing* (NPF) sebesar 0,0332, serta variabel moderasi *Islamic Income Ratio* (IsIR) sebesar 0,9998. Adapun variabel *return on asset* memiliki rata-rata sebesar 0,0098. Standar deviasi *Third Party Financing* (TPF) sebesar 21073363459620.0620, *Financing to Deposit Ratio* (FDR) sebesar 0,0773, *Non Performing Financing* (NPF) sebesar 0,0167, serta variabel moderasi *Islamic Income Ratio* (IsIR) sebesar 0,0002. Adapun variabel dependen *Return on Asset* (ROA) memiliki standar deviasi sebesar 0.0071.

2. Uji Asumsi Klasik

a. Uji Normalitas

Uji normalitas dilakukan untuk mengetahui apakah dalam model regresi, variabel pengganggu atau residual memiliki distribusi normal atau tidak. Untuk

menguji normalitas dalam penelitian ini menggunakan Uji *Kolmogorov-Smirnov* serta fasilitas *Histogram* dan *Normal Probability Plot* untuk mengetahui kenormalan residu dari model regresi.

Tabel 4.3
Hasil Uji Normalitas - One Sample Kolmogorov-Smirnov
One-Sample Kolmogorov-Smirnov Test

	Unstandardized Residual
N	63
Normal Parameters ^{a,b}	
Mean	.0098
Std. Deviation	.0071
Most Extreme Differences	
Absolute	.095
Positive	.095
Negative	-.088
Kolmogorov-Smirnov Z	.250
Asymp. Sig. (2-tailed)	.210

a. Test distribution is Normal.

b. Calculated from data.

Sumber: Output SPSS 25 (2019)

Uji normalitas - *one sample Kolmogorov-Smirnov* berdasarkan pada nilai yang tercantum pada *Asymp. Sig. (2-tailed)*. Jika nilai *Asymp. Sig. (2-tailed)* lebih besar daripada nilai $\alpha = 0,05$ maka data yang digunakan dianggap memenuhi syarat normalitas dan layak untuk diuji. Dalam hasil pengujian nampak bahwa data terdistribusi normal. Hal ini dibuktikan dengan hasil uji statistik

menggunakan nilai *Kolmogorov-Smirnov* dengan signifikansi nilai *Kolmogorov-Smirnov* sebesar 0,210 atau berada di atas 0,05. Grafik histogram pada lampiran 1 juga menunjukkan bahwa data terdistribusi normal karena bentuk grafik normal dan tidak melenceng ke kanan atau ke kiri. Selain itu dapat juga dilihat melalui *Probability Plot Regression Standarized Residual* pada lampiran 1 yang menunjukkan bahwa titik-titik menyebar di sekitar garis diagonal dan mengikuti arah garis diagonal, maka dapat diinterpretasi bahwa data penelitian telah terdistribusi secara normal.

b. Uji Multikolinearitas

Uji multikolinearitas adalah untuk melihat ada atau tidaknya korelasi yang tinggi antara variabel-variabel bebas dalam suatu model regresi linear berganda. Multikolinearitas adalah suatu kondisi hubungan linear antara variabel independen yang satu dengan yang lainnya dalam model regresi. Salah satu cara untuk menguji adanya multikolinearitas dapat dilihat dari *Variance Inflation Factor* (VIF) dan nilai *tolerance*. Jika nilai VIF < 10 dan nilai *tolerance* > 0,1 maka tidak terjadi multikolinearitas.

Tabel 4.4
Hasil Uji Multikolinearitas
Coefficients^a

Model	Unstandardized Coefficients		Standardized Coefficients	t	Sig.	Collinearity Statistics	
	B	Std. Error	Beta			Tolerance	VIF
(Constant)	.012	.011		1.116	.269		
Third Party Fianacing	1.435	.000	.042	.334	.040	.880	1.136
1 Financing To Deposit Ratio	.005	.012	.050	.397	.003	.889	1.125
Non Performing Financing	-.174	.051	-.405	-3.400	.001	.988	1.012

a. Dependent Variable: Return on Asset

Sumber: Output SPSS 25 (2019)

Hasil uji multikolinearitas pada Tabel 4.4 menunjukkan bahwa model regresi yang dipakai untuk variabel-variabel independen penelitian tidak terdapat masalah multikolinearitas. Model tersebut terbebas dari masalah multikolinearitas karena semua variabel independen yang dihitung dengan uji selisih nilai mutlak menunjukkan nilai *Tolerance* tidak kurang dari 0,1 dan mempunyai nilai VIF yang tidak lebih dari 10.

c. Uji Heteroskedastisitas

Uji Heteroskedastisitas bertujuan menguji apakah dalam model regresi terjadi ketidaksamaan *variance* dari residual satu pengamatan ke pengamatan lain tetap. Penelitian ini menggunakan *Scatterplot* untuk mendeteksi adanya heteroskedastisitas. Jika *Scatterplot* tidak terdapat pola yang teratur, maka model regresi telah bebas dari masalah heteroskedastisitas..

Berdasarkan hasil uji heteroskedastisitas, terlihat bahwa grafik scatterplot pada lampiran 1 antara SRESID dan ZPRED menunjukkan pola penyebaran, di mana titik-titik menyebar secara acak serta tersebar baik di atas maupun di bawah titik 0 pada sumbu Y. Hal ini menunjukkan bahwa tidak terjadi heteroskedastisitas pada model regresi, sehingga model regresi layak dipakai untuk memprediksi pengaruh variabel *Third Party Financing* (TPF), *Financing to Deposit Ratio* (FDR), dan *Non Performing Financing* (NPF) terhadap *Return on Asset* (ROA).

d. Uji Autokorelasi

Uji autokorelasi bertujuan untuk menguji apakah dalam model regresi ada korelasi antara kesalahan pengganggu pada periode t dengan kesalahan pengganggu pada periode $t-1$ (sebelumnya).

Tabel 4.5
Hasil Uji Autokorelasi

Model Summary^b

Model	R	R Square	Adjusted R Square	Std. Error of the Estimate	Durbin-Watson
1	.418 ^a	.175	.133	.0066	1.754

a. Predictors: (Constant), Non Performing Financing, Financing To Deposit Ratio, Third Party Financing

b. Dependent Variable: Return on Asset

Sumber: Output SPSS 25 (2019)

Nilai DW hitung sebesar 1,754 berdasarkan tabel Durbin-Watson signifikansi 5% dengan $n= 63$, $k= 3$ berada di antara du dan (4-du) atau berada di antara 1,6932 dan 2,3068 sehingga dapat disimpulkan bahwa model regresi tidak mengandung gejala autokorelasi.

3. Uji Hipotesis

a. Regresi Linier Berganda

Pengujian hipotesis H1, H2, dan H3 menggunakan analisis regresi berganda pengaruh *Third Party Financing* (TPF), *Financing to Deposit Ratio* (FDR), dan *Non Performing Financing* (NPF) terhadap *Return on Asset* (ROA).

Hasil pengujian tersebut melalui program SPSS 25 sebagai berikut:

1. Koefisien Determinasi (R^2)

Tabel 4.6
Hasil Uji Koefisien Determinasi

Model	R	R Square	Adjusted R Square	Std. Error of the Estimate
1	.418 ^a	.175	.133	.0066

a. Predictors: (Constant), Non Performing Financing, Financing To Deposit Ratio, Third Party Financing

b. Dependent Variable: Return On Asset

Sumber: Output SPSS 25 (2019)

Berdasarkan Tabel 4.6 nilai R adalah 0,418 atau 41,8% yang jika merujuk pada pedoman interpretasi koefisien korelasi, angka ini termasuk dalam kategori korelasi berpengaruh sedang karena berada pada interval 0,40 - 0,599. Hal ini menunjukkan bahwa *Third Party Financing* (TPF), *Financing to Deposit Ratio*

(FDR), dan *Non Performing Financing* (NPF) berpengaruh sedang terhadap *Return on Asset* (ROA).

Nilai Adjusted R² (*Adjusted R Square*) dari model regresi digunakan untuk mengetahui seberapa besar kemampuan variasi variabel independen dalam menerangkan variasi variabel dependen. Nilai R² sebesar 0,133 atau 13,3% berarti bahwa *Third Party Financing* (TPF), *Financing to Deposit Ratio* (FDR), dan *Non Performing Financing* (NPF) secara simultan berpengaruh terhadap *Return on Asset* (ROA) sebesar 13,3% sedangkan sisanya dipengaruhi oleh variabel lain di luar persamaan regresi atau variabel lain yang tidak diteliti dalam penelitian ini seperti *Capital Adequacy Ratio* (CAR), *Ratio Biaya Operasional Pendapatan Operasional* (BOPO), *Profit Sharing Ratio* (PSR), *Zakat Performing Ratio* (ZPR), *Equitable Distribution Ratio* (EDR), *Director-Employees Welfare Ratio*, *Halal Investment To Investment Ratio*, *Islamic Income Ratio* (IsIR), dan *AAOIFI Ratio* serta faktor ekonomi makro seperti inflasi dan tingkat suku bunga BI.

2. Uji F – Uji Simultan

Tabel 4.7
Hasil Uji F – Uji Simultan
ANOVA^a

Model		Sum of Squares	df	Mean Square	F	Sig.
1	Regression	.001	3	.000	4.174	.010 ^b
	Residual	.003	59	.000		
	Total	.003	62			

- a. Dependent Variable: Return on Asset
- b. Predictors: (Constant), Non Performing Financing, Financing To Deposit Ratio, Third Party Financing

Sumber: Output SPSS 25 (2019)

Berdasarkan Tabel 4.7 hasil pengujian regresi berganda menunjukkan F hitung lebih besar dari F tabel, yani $4,174 > 2,76$ dengan tingkat signifikansi 0,010 berada di bawah 0,05, maka H_0 ditolak dan H_a diterima. Hal ini berarti bahwa *Third Party Financing* (TPF), *Financing to Deposit Ratio* (FDR), dan *Non Performing Financing* (NPF) terhadap *Return on Asset* (ROA).

3. Uji t – Uji Parsial

Uji t digunakan untuk menguji signifikansi pengaruh variabel independen terhadap variabel dependen secara parsial. Pengambilan keputusan dilakukan berdasarkan perbandingan nilai t hitung masing-masing koefisien t regresi dengan t tabel sesuai dengan tingkat signifikansi yang digunakan. Jika t hitung koefisien regresi lebih kecil dari t tabel, maka variabel independen secara individu tersebut tidak berpengaruh terhadap variabel dependen, artinya hipotesis ditolak. Sebaliknya jika t hitung lebih besar dari t tabel, maka variabel independen secara individu berpengaruh terhadap variabel dependen, artinya hipotesis diterima.

Tabel 4.8
Hasil Uji Parsial
Coefficients^a

Model		Unstandardized Coefficients		Standardized Coefficients	t	Sig.
		B	Std. Error	Beta		
1	(Constant)	.012	.011		1.116	.069
	Third Party Financing	1.435	.000	.042	2.334	.040
	Financing To Deposit Ratio	.005	.012	.050	3.397	.003
	Non Performing Financing	-.174	.051	-.405	-3.400	.001

a. Dependent Variable: Return On Asset
 Sumber: Output SPSS 25 (2019)

Berdasarkan tabel di atas, dapat dianalisis model estimasi sebagai berikut:

$$Y = 0,012 + 1,435TPF + 0,005FDR - 0,174NPF + e$$

Berdasarkan persamaan di atas dapat diinterpretasikan hipotesis penelitian (H1, H2, dan H3) yang telah diajukan seperti di bawah ini:

- 1) **Third Party Financing (TPF) berpengaruh positif signifikan terhadap Return on Asset (ROA)**

Berdasarkan Tabel 4.8 dapat dilihat bahwa koefisien regresi variabel *Third Party Financing* (TPF) sebesar 1,435 yang mengindikasikan bahwa setiap kenaikan satu satuan variabel *Third Party Financing* (TPF) akan diikuti oleh peningkatan variabel *Return on Asset* (ROA) sebesar 1,435. Merujuk pada nilai t hitung > t tabel, dimana t

hitung sebesar 2,334 lebih besar dari t tabel dengan signifikansi $\alpha = 0,05$ (1 tailed) dan df (63-3) sebesar 1,67065 serta tingkat signifikansi sebesar 0,040 yang lebih kecil dari 0,05, maka dalam hal ini H1 diterima. Hal ini berarti bahwa variabel *Third Party Financing* (TPF) berpengaruh positif dan signifikan terhadap *Return on Asset* (ROA). Ketika *Third Party Financing* (TPF) meningkat maka akan diikuti oleh peningkatan *Return on Asset* (ROA).

2) *Financing to Deposit Ratio* (FDR) berpengaruh positif signifikan terhadap *Return on Asset* (ROA)

Berdasarkan Tabel 4.8 koefisien regresi variabel *Financing to Deposit Ratio* (FDR) sebesar 0,005 mengindikasikan bahwa setiap kenaikan satu satuan variabel *Financing to Deposit Ratio* (FDR) akan diikuti oleh peningkatan variabel *Return on Asset* (ROA) sebesar 0,005. Merujuk pada nilai t hitung $>$ t tabel, dimana t hitung sebesar 3,397 lebih besar dari t tabel dengan signifikansi $\alpha = 0,05$ (1 tailed) dan df (63-3) sebesar 1,67065 serta tingkat signifikansi 0,003 yang lebih kecil dari 0,05, maka dalam hal ini H2 diterima. Hal ini berarti bahwa variabel *Financing to Deposit Ratio* (FDR) berpengaruh positif signifikan terhadap *Return on Asset* (ROA). Pada saat *Financing to Deposit Ratio* (FDR) meningkat maka akan diikuti dengan peningkatan *Return on Asset* (ROA).

3) *Non Performing Financing* (NPF) berpengaruh negatif signifikan terhadap *Return On Asset* (ROA)

Berdasarkan Tabel 4.8 koefisien regresi variabel *Non Performing Financing* (NPF) sebesar -0,174 mengindikasikan bahwa setiap kenaikan satu satuan variabel *Non Performing Financing* (NPF) akan diikuti oleh penurunan variabel *Return On Asset* (ROA) sebesar 0,174. Merujuk pada nilai t hitung $>$ t tabel, dimana t hitung sebesar -3,400 lebih besar dari t tabel dengan signifikansi $\alpha = 0,05$ (1 *tailed*) dan df (63-3) sebesar 1,67065 serta tingkat signifikansi 0,001 yang lebih kecil dari 0,05, maka dalam hal ini H3 diterima. Hal ini berarti bahwa variabel *Non Performing Financing* (NPF) berpengaruh negatif signifikan terhadap *Return on Asset* (ROA). Pada saat *Non Performing Financing* (NPF) meningkat maka akan diikuti dengan penurunan *Return on Asset* (ROA).

b. *Moderated Regression Analysis* (MRA)

Untuk menguji variabel moderasi, pada H4, H5, dan H6 maka digunakan uji interaksi dalam hal ini menggunakan *Moderated Regression Analysis* (MRA). *Moderated Regression Analysis* (MRA) merupakan aplikasi khusus regresi linier berganda yang dalam persamaan regresinya mengandung unsur interaksi (perkalian dua atau lebih variabel independen) (Liana, 2009).

Berdasarkan hasil uji interaksi dengan pendekatan *Moderated Regression Analysis* (MRA) maka analisis model estimasi sebagai berikut:

$$Y = 0,068 + 4,415TPF + 0,005FDR - 0,027NPF + 0,001IsIR + 7,834XIM \\ + 1,988X2M - 1,755X3M + e$$

Uji hipotesis dengan melibatkan variabel moderasi dapat dijabarkan sebagai berikut:

1) *Islamic Income Ratio (IsIR) Memoderasi Third Party Financing (TPF) Terhadap Return on Asset (ROA)*

Regresi variabel *Third Party Financing (TPF)* dan variabel *Islamic Income Ratio (IsIR)* yang diduga sebagai variabel moderasi terhadap *Return on Asset (ROA)* sebagai berikut:

Tabel 4.9
Hasil Uji t (*Third Party Financing dan Islamic Income Ratio*)
Coefficients^a

Model	Unstandardized Coefficients		Standardized Coefficients	t	Sig.
	B	Std. Error	Beta		
(Constant)	10.688	4.387		2.436	.040
1 Third Party Financing	5.591	.000	.164	4.312	.015
Islamic Income Ratio	10.701	4.388	.305	3.439	.018

a. Dependent Variable: Return on Asset

Sumber: Output SPSS 25 (2019)

Tabel 4.10
Hasil Uji t MRA
Coefficients^a

Model	Unstandardized Coefficients		Standardized Coefficients	t	Sig.
	B	Std. Error	Beta		
(Constant)	.068	.164		.418	.678
1 Third Party Financing	4.415	.000	.228	.667	.508
Islamic Income Ratio	.001	.002	.690	.817	.048
X1M	7.834	.020	.375	.665	.509

a. Dependent Variable: Return on Asset

Sumber: Output SPSS 25 (2019)

Pada hasil regresi tanpa interaksi Tabel 4.9, diperoleh nilai signifikansi uji t variabel *Islamic Income Ratio* (IsIR) sebesar 0,018. Nilai tersebut lebih kecil dari 0,05 yang berarti bahwa variabel *Islamic Income Ratio* (IsIR) berpengaruh terhadap *Return on Asset* (ROA). Selanjutnya pada hasil uji MRA regresi dengan interaksi pada Tabel 4.10, menunjukkan bahwa interaksi *Third Party Financing* (TPF) dan *Islamic Income Ratio* (IsIR) diperoleh bahwa $t_{hitung} < t_{tabel}$, yakni $0,665 < 1,67109$ df (63-4) serta tingkat signifikansi 0,509 yang lebih besar dari 0,05 menunjukkan bahwa variabel *Islamic Income Ratio* (IsIR) bukan merupakan variabel moderasi. Koefisien b_2 signifikan dan b_3 tidak signifikan, maka penggunaan variabel *Islamic Income Ratio* (IsIR) termasuk dalam kategori *prediktor moderasi* yang artinya bahwa variabel *Islamic Income Ratio* (IsIR) tidak termasuk variabel moderasi tetapi termasuk variabel independen. Oleh karena itu,

hipotesis keempat (H_4) yang diajukan bahwa *Islamic Income Ratio* (IsIR) memoderasi pengaruh *Third Party Financing* (TPF) terhadap *Return on Asset* (ROA) ditolak.

2) *Islamic Income Ratio* (IsIR) Memoderasi *Financing to Deposit* (FDR) Terhadap *Return on Asset* (ROA)

Regresi variabel *Financing to Deposit Ratio* (FDR) dan variabel *Islamic Income Ratio* (IsIR) yang diduga sebagai variabel moderasi terhadap *Return on Asset* (ROA) sebagai berikut:

Tabel 4.11
Hasil Uji t (*Financing to Deposit Ratio* dan *Islamic Income Ratio*)
Coefficients^a

Model	Unstandardized Coefficients		Standardized Coefficients	t	Sig.
	B	Std. Error	Beta		
(Constant)	10.539	4.401		2.394	.030
1 Financing to Deposit Ratio	.013	.012	.143	2.143	.027
Islamic Income Ratio	10.539	4.400	.300	2.395	.020

a. Dependent Variable: Return on Asset

Sumber: Output SPSS 25 (2019)

Tabel 4.12
Hasil Uji t MRA
Coefficients^a

Model	Unstandardized Coefficients		Standardized Coefficients	t	Sig.
	B	Std. Error	Beta		
(Constant)	.068	.164		.418	.678
1 Financing to Deposit Ratio	.005	.010	.352	.465	.644
Islamic Income Ratio	.001	.002	.690	.817	.048
X2M	1.988	.005	1.181	2.424	.020

a. Dependent Variable: Return on Asset

Sumber: Output SPSS 25 (2019)

Pada hasil regresi tanpa interaksi Tabel 4.11, diperoleh nilai signifikansi uji t variabel *Islamic Income Ratio* (IsIR) sebesar 0,020. Nilai tersebut lebih kecil dari 0,05 yang menunjukkan ada pengaruh variabel *Islamic Income Ratio* (IsIR) terhadap *Return on Asset* (ROA). Selanjutnya pada hasil uji MRA regresi dengan interaksi Tabel 4.12, diperoleh bahwa $t \text{ hitung} > t \text{ tabel}$, yakni $2,424 > 1,67109$ df (63-4) dengan dengan tingkat signifikansi 0,020 yang lebih kecil dari 0,05 dengan nilai koefisien regresi sebesar 1,988 menunjukkan bahwa variabel *Islamic Income Ratio* (IsIR) merupakan variabel moderasi yang memperkuat hubungan variabel *Financing to Deposit Ratio* (FDR) terhadap *Return on Asset* (ROA). Koefisien b_2 signifikan dan b_3 signifikan, maka penggunaan variabel *Islamic Income Ratio* (IsIR) termasuk dalam kategori *quasi moderasi* yang artinya bahwa variabel *Islamic Income Ratio* (IsIR) termasuk variabel independen sekaligus variabel

moderasi. Jadi hipotesis kelima (H5) yang diajukan bahwa *Islamic Income Ratio* (IsIR) memoderasi pengaruh *Financing to Deposit Ratio* (FDR) terhadap *Return on Asset* (ROA) diterima.

3) *Islamic Income Ratio* (IsIR) Memoderasi *Non Performing Financing* (NPF) Terhadap *Return on Asset* (ROA)

Regresi variabel *Non Performing Financing* (NPF) dan variabel *Islamic Income Ratio* (IsIR) yang diduga sebagai variabel moderasi terhadap *Return on Asset* (ROA) sebagai berikut:

Tabel 4.13
Hasil Uji t (*Non Performing Financing* dan *Islamic Income Ratio*)

Coefficients^a

Model	Unstandardized Coefficients		Standardized Coefficients	t	Sig.
	B	Std. Error	Beta		
(Constant)	3.534	3.457		1.017	.043
1 Non Performing Financing	-.155	.055	-.360	-2.839	.006
Islamic Income Ratio	4.550	4.457	.130	2.021	.031

a. Dependent Variable: Return on Asset

Sumber: Output SPSS 25 (2019)

Tabel 4.14
Hasil Uji t MRA
Coefficients^a

Model	Unstandardized Coefficients		Standardized Coefficients	t	Sig.
	B	Std. Error	Beta		
(Constant)	.068	.164		.418	.678
1 Non Performing Financing	-.027	-.234	-.021	-.117	.907
Islamic Income Ratio	.001	.002	.690	.817	.048
X3M	-1.755	.040	-.374	-2.841	.043

a. Dependent Variable: Return on Asset

Sumber: Output SPSS 25 (2019)

Pada hasil regresi tanpa interaksi Tabel 4.13, diperoleh nilai signifikansi uji t variabel *Islamic Income Ratio* (IsIR) sebesar 0,031. Nilai tersebut lebih kecil dari 0,05 yang menunjukkan ada pengaruh variabel *Islamic Income Ratio* (IsIR) terhadap *Return on Asset* (ROA). Selanjutnya pada uji MRA regresi dengan interaksi Tabel 4.14, diperoleh t hitung > t tabel, yakni $-2,841 > 1,67109$ df (63-4) dengan tingkat signifikansi 0,043 yang lebih kecil dari 0,05, serta koefisien regresi sebesar -1,755 menunjukkan bahwa variabel *Islamic Income Ratio* (IsIR) merupakan variabel moderasi yang memperlemah hubungan variabel *Non Performing Financing* (NPF) terhadap *Return on Asset* (ROA). Koefisien b_2 signifikan dan b_3 signifikan, maka penggunaan variabel *Islamic Income Ratio* (IsIR) termasuk dalam kategori *quasi moderasi* yang artinya bahwa variabel *Islamic Income Ratio* (IsIR) termasuk variabel independen sekaligus variabel

moderasi. Dari Jadi hipotesis keenam (H6) yang diajukan bahwa *Islamic Income Ratio* (IsIR) memoderasi pengaruh *Non Performing Financing* (NPF) terhadap *Return on Asset* (ROA) diterima.

C. Pembahasan Hasil Penelitian

Hasil pengujian hipotesis yang dikembangkan dalam penelitian ini secara ringkas disajikan sebagai berikut ini:

Tabel 4.15
Hasil Pengujian Hipotesis

Hipotesis	Pernyataan	Hasil
H ₁	<i>Third Party Financing</i> (TPF) berpengaruh positif dan signifikan terhadap <i>Return on Asset</i> (ROA)	Hipotesis Diterima
H ₂	<i>Financing to Deposit Ratio</i> (FDR) berpengaruh positif dan signifikan terhadap <i>Return on Asset</i> (ROA)	Hipotesis Diterima
H ₃	<i>Non Performing Financing</i> (NPF) berpengaruh negatif dan signifikan terhadap <i>Return on Asset</i> (ROA)	Hipotesis Diterima
H ₄	<i>Islamic Income Ratio</i> (IsIR) memoderasi pengaruh <i>Third Party Financing</i> terhadap <i>Return on Asset</i> (ROA)	Hipotesis Ditolak
H ₅	<i>Islamic Income Ratio</i> (IsIR) memoderasi pengaruh <i>Financing to Deposit Ratio</i> (FDR) positif dan signifikan terhadap <i>Return on Asset</i> (ROA)	Hipotesis Diterima
H ₆	<i>Islamic Income Ratio</i> (IsIR) memoderasi pengaruh <i>Non Performing Financing</i> (NPF) positif dan signifikan terhadap <i>Return on Asset</i> (ROA)	Hipotesis Diterima

Sumber: Data sekunder yang diolah, (2019)

1) Pengaruh *Third Party Financing* (TPF) Terhadap *Return on Asset* (ROA)

Hasil penelitian menunjukkan bahwa variabel *Third Party Financing* (TPF) berpengaruh positif dan signifikan terhadap *Return on Asset* (ROA). Ketika *Third Party Financing* (TPF) meningkat maka akan diikuti oleh peningkatan *Return on Asset* (ROA). Penelitian ini sejalan dengan hasil penelitian Parenrengi dan Hendratni (2018: 15); Setiawan dan Indriani (2016: 9); Yanti dan Suryantini (2015: 4379); Edo dan Wiagustini (2014: 664) yang juga menunjukkan bahwa *Third Party Financing* (TPF) berpengaruh positif terhadap *Return On Asset* (ROA).

Berdasarkan perspektif *signalling theory* yang diprakarsai oleh Michael Space (1973) dan dikembangkan oleh Ricard D. Morris (1987), *Third Party Financing* (TPF) yang besar akan menjadi *good news* bagi pihak eksternal. Dengan pemberian sinyal kepada pihak eksternal, maka bank memperoleh kesempatan untuk mendapatkan *Third Party Financing* (TPF) yang lebih besar. *Third Party Financing* (TPF) selanjutnya menjadi sumber dana yang paling diandalkan oleh bank dalam menjalankan aktivitas usahanya (Setiawan dan Indriani, 2016: 3). Semakin besar *Third Party Financing* (TPF) maka semakin besar peluang bank untuk menyalurkan kembali dana tersebut kepada masyarakat dalam bentuk kredit atau pembiayaan (Yanti dan Suryantini, 2015: 4369). Dengan ketersediaan *Third Party Financing* (TPF), maka bank akan dapat memenuhi permohonan pembiayaan yang diajukan oleh calon nasabah. Penelitian ini menemukan *Third Party Financing* (TPF) berpengaruh positif dan signifikan

terhadap *Return on Asset* (ROA). Hal ini mengindikasikan bahwa jika ketersediaan *Third Party Financing* (TPF) dalam sebuah bank tinggi maka menjadi peluang untuk menyalurkan pembiayaan (*financing*) yang besar sehingga dapat meningkatkan *Return on Asset* (ROA).

2) Pengaruh *Financing to Deposit Ratio* (FDR) Terhadap *Return on Asset* (ROA)

Hasil penelitian menunjukkan bahwa variabel *Financing to Deposit Ratio* (FDR) berpengaruh positif signifikan terhadap *Return on Asset* (ROA). Pada saat *Financing to Deposit Ratio* (FDR) meningkat maka akan diikuti dengan peningkatan *Return on Asset* (ROA). Hal ini sejalan dengan hasil penelitian Parenrengi dan Hendratni (2018: 16) yang menyatakan bahwa semakin tinggi *Financing to Deposit Ratio* (FDR) menunjukkan tingginya *Third Party Financing* (TPF) yang disalurkan oleh bank syariah sehingga semakin besar pendapatan yang diperoleh dari pembiayaan yang kemudian berdampak juga pada peningkatan *Return on Asset* (ROA) bank syariah. Hasil penelitian ini sejalan dengan penelitian Almunawwaroh dan Marlina (2018; 15); Riyadi dan Yulianto (2014: 472) yang menyatakan bahwa *Financing to Deposit Ratio* (FDR) berpengaruh positif terhadap *Return on Asset* (ROA).

Hal ini sejalan dengan *anticipated income theory* yang diprakarsai oleh HV. Prochnow (1944) yang menyatakan bahwa *anticipated income* adalah sumber pembayaran pinjaman bank yang paling nyata, maka tidak ada alasan untuk membatasi pinjaman bank untuk pinjaman komersial tradisional selama nasabah

mampu mengembalikan pinjaman tersebut beserta imbalannya di masa depan (Osayi *et al.*, 2019: 83). Teori ini berkaitan dengan penyaluran kredit pada bank konvensional. Namun, tidak ada perbedaan yang fundamental di antara bank konvensional dan bank syariah dalam hal ini. Hal ini dikarenakan baik pada bank konvensional maupun bank syariah rasio penyaluran pembiayaan diukur dengan menggunakan rumus yang sama, yakni dengan membandingkan besarnya *Third Party Financing* (TPF) yang dihimpun dengan *Third Party Financing* (TPF) yang disalurkan. Jika dalam bank konvensional diistilahkan dengan penyaluran kredit (*loan*), sementara dalam bank syariah diistilahkan dengan penyaluran pembiayaan (*financing*). Perbedaan yang menjadi karakteristik keduanya hanya pada sumber penghimpunan *Third Party Financing* (TPF) serta perbedaan istilah akad penyaluran dana kepada nasabah. Pada intinya, teori ini menegaskan bahwa selama bank menilai bahwa nasabah mampu melunasi pembiayaan yang diberikan oleh bank kepada mereka, maka *Financing to Deposit Ratio* (FDR) yang tinggi dapat mendorong peningkatan *Return on Asset* (ROA).

3) Pengaruh *Non Performing Financing* (NPF) Terhadap *Return on Asset* (ROA)

Hasil penelitian menunjukkan bahwa variabel *Non Performing Financing* (NPF) berpengaruh negatif signifikan terhadap *Return on Asset* (ROA). Pada saat *Non Performing Financing* (NPF) meningkat maka akan diikuti dengan penurunan *Return on Asset* (ROA). Riyadi dan Yulianto (2014: 469) menyatakan bahwa saat *Non Performing Financing* (NPF) menunjukkan nilai yang rendah maka pendapatan atas pengembalian pembiayaan akan meningkat sehingga laba

akan meningkat dan berkonsekuensi pada meningkatnya *Return on Asset* (ROA), namun sebaliknya jika *Non Performing Financing* (NPF) menunjukkan nilai yang tinggi maka pendapatan akan menurun sehingga laba yang diperoleh bank syariah pun akan menurun dan berkonsekuensi pada menurunnya *Return on Asset* (ROA). Hal ini sejalan dengan hasil penelitian Yundi dan Sudarsono (2018: 25); Sumarlin (2016: 310); Widyaningrum dan Septiarini (2015: 982); Usman (2013: 69) yang menunjukkan bahwa *Non Performing Financing* (NPF) berpengaruh negatif terhadap *Return on Asset* (ROA).

HV. Prochnow (1944) menyatakan bahwa *anticipated income* adalah sumber pembayaran pinjaman bank yang paling nyata, maka tidak ada alasan untuk membatasi pinjaman bank untuk pinjaman komersial tradisional selama nasabah mampu mengembalikan pinjaman tersebut beserta imbalannya di masa depan (Osayi *et al.*, 2019: 83). Di sisi lain, ketika anggapan bank untuk memperoleh kembali kredit yang disalurkan beserta imbalannya sesuai dengan jadwal yang telah disepakati tidak dapat terealisasi maka bank akan kesulitan menjaga likuiditas musiman dan memenuhi kebutuhan permintaan kredit yang harus segera dipenuhi. Dalam konteks penelitian ini, ketika *Non Performing Financing* (NPF) bank syariah tinggi, maka bank syariah akan kehilangan kesempatan pengembalian pokok pembiayaan beserta pendapatan yang diharapkan. Selain itu, berdasarkan *anticipated income theory* bank akan kesulitan memenuhi permintaan pembiayaan untuk nasabah baru disebabkan banyaknya dana yang tidak dapat disalurkan kembali karena belum berhasil ditagih.

4) Pengaruh *Third Party Financing* (TPF) Terhadap *Return on Asset* (ROA) dimoderasi oleh *Islamic Income Ratio* (IsIR)

Islamic Income Ratio (IsIR) diduga dapat memoderasi hubungan antara *Third Party Financing* (TPF) dengan *Return on Asset* (ROA). *Shari'ah Enterprise Theory* (SET) yang digagas oleh Triyuwono (2007), menjelaskan bahwa orientasi entitas adalah *falah* yaitu tercapainya kebahagiaan di dunia dan akhirat atau kesejahteraan material dan *spritual*. Pencapaian *falah* merupakan fokus utama dari aktivitas manusia di dunia. Produsen maupun konsumen islami akan mencoba memaksimalkan kesejahteraan di dunia sekaligus juga kesejahteraan di akhirat. Hal ini berarti bahwa disamping orientasi pada kesejahteraan materi bank syariah juga harus menciptakan kesejahteraan mental dan kesejahteraan *spritual*. Upaya manifestasi *falah* tersebut dalam entitas bank syariah dapat diwujudkan melalui *shariah governance* yang mana komponen utamanya adalah *shariah compliance*.

Islamic Income Ratio (IsIR) yang dipilih sebagai variabel moderasi dalam penelitian ini merupakan ukuran tingkat pendapatan halal bank syariah terhadap keseluruhan pendapatan yang diperoleh. Semakin nasabah percaya pada kualitas *shariah compliance* bank syariah, maka nasabah akan semakin gencar menyimpan dananya pada bank syariah. Sebaliknya, resiko pada ketidakpatuhan syariah yang salah satunya diindikasikan dengan rendahnya *Islamic Income Ratio* (IsIR) dapat membuat bank mengalami penarikan dana dan pembatalan kontrak investasi yang dapat menyebabkan penurunan laba dan kinerja bank syariah (Hamzah, 2013: 229). *Islamic Income Ratio* (IsIR) mempertahankan reputasi bank syariah sebagai bank yang beroperasi atas nama syariah. Tingginya *Islamic Income Ratio* (IsIR)

menunjukkan kualitas yang baik terhadap kepatuhan syariah suatu bank syariah dalam hal perolehan pendapatan. Namun, penelitian ini tidak mampu membuktikan bahwa variabel *Islamic Income Ratio* (IsIR) merupakan variabel yang memoderasi pengaruh *Third Party Financing* (TPF) terhadap *Return on Asset* (ROA). Hal ini didasarkan hasil penelitian yang menunjukkan bahwa *Islamic Income Ratio* (IsIR) tidak berinteraksi dengan variabel *Third Party Financing* (TPF) namun secara independen berpengaruh signifikan terhadap *Return on Asset* (ROA) maka indikasinya adalah bahwa *Islamic Income Ratio* (IsIR) merupakan kategori *prediktor* moderasi. Hal ini berarti bahwa *Islamic Income Ratio* (IsIR) bukan merupakan variabel yang dapat memoderasi hubungan *Third Party Financing* (TPF) terhadap *Return on Asset* (ROA). Akan tetapi, secara independen dapat berpengaruh terhadap *Return on Asset* (ROA). Hal ini sejalan dengan penelitian Rahma (2018: 111) yang menunjukkan bahwa *Islamic Income Ratio* (IsIR) berpengaruh positif terhadap *Return on Asset* (ROA).

5) Pengaruh *Financing to Deposit Ratio* (FDR) Terhadap *Return on Asset* (ROA) dimoderasi oleh *Islamic Income Ratio* (IsIR)

Islamic Income Ratio (IsIR) diduga dapat memoderasi hubungan antara *Financing to Deposit Ratio* (FDR) dengan *Return on Asset* (ROA). Hasil penelitian menunjukkan bahwa *islamic income ratio* (IsIR) merupakan kategori *quasi moderasi* yang berarti bahwa selain berperan sebagai variabel independen juga memperkuat hubungan *Financing to Deposit Ratio* (FDR) terhadap *Return on Asset* (ROA).

Shari'ah Enterprise Theory (SET) yang digagas oleh Triyuwono (2007), menerangkan bahwa orientasi entitas adalah *falah* yaitu tercapainya kebahagiaan di dunia dan akhirat atau kesejahteraan material dan *spritual*. Ditinjau dari orientasi bank syariah pada *falah*, maka kualitas kehalalan pendapatan menjadi aspek yang memotivasi nasabah dalam memilih bank syariah sebagai sumber pembiayaan. Nasabah memilih bank syariah dengan orientasi aspek kepuasan spiritual, yang berarti bahwa mereka menginginkan sumber pembiayaan yang benar-benar terbebas dari harta yang haram. Hal ini dikarenakan baik bank syariah maupun nasabah senantiasa mengedepankan kepatuhan pada syariah (*shariah compliance*) sebagai ciri dari keimanan. Allah *subhanahu wa ta'ala* berfirman dalam Q.S. Thaha (20) ayat (123) sebagai berikut:

قَالَ اهْبِطَا مِنْهَا جَمِيعًا بَعْضُكُمْ لِبَعْضٍ عَدُوٌّ ۖ فَأِمَّا يَأْتِيَنَّكُمْ مِنِّي هُدًى ۖ فَمَنِ اتَّبَعَ هُدَايَ فَلَا يَضِلُّ وَلَا يَشْقَىٰ (١٢٣)

Terjemahnya: UNIVERSITAS ISLAM NEGERI

“Maka jika datang kepadamu (wahai manusia) petunjuk daripada-Ku, lalu barang siapa mengikuti petunjuk-Ku, maka dia tidak akan tersesat dan tidak akan sengsara (dalam hidupnya).” (Kementerian Agama, 2015: 320).

Ibnu Abbas *radhiyallahu anhu* berkata mengenai ayat ini bahwa Allah *subhanahu wa ta'ala* melindungi orang-orang yang mengikuti ajaran Al-Qur'an dari kesesatan di dunia dan dari kecelakaan di akhirat (Hamka, 1982: 251). Ayat di atas menginstruksikan kepada manusia satu syarat jika ingin mendapatkan keselamatan dunia dan akhirat atau *falah* dalam perspektif *Shariah Enterprise Theory* (SET), yakni mengikuti petunjuk Allah *subhanahu wa ta'ala*. Berkenaan

dengan kegiatan *financing* pada bank syariah, maka bank syariah harus mencerminkan bahwa dana yang disalurkan benar-benar telah sesuai dengan ketentuan syariat atau terbebas dari pendapatan non halal. Oleh karena itu, jika merujuk pada ayat di atas, maka bank syariah memang wajib mengimplementasikan *shariah compliance*. Dalam hal ini, *Islamic Income Ratio* (IsIR) menjadi refleksi akan *shariah compliance* bank syariah sebagai lembaga keuangan yang tidak hanya berorientasi pada profit tetapi juga pada aspek spritual. *Islamic Income Ratio* (IsIR), menjadi tolok ukur kehalalan pendapatan yang diperoleh bank syariah dalam operasionalnya (Puspitosari, 2016: 255). *Islamic Income Ratio* (IsIR) juga menjadi ukuran akan manifestasi *maqashid syariah* (Bustamam dan Adiati, 2016: 19). Hal ini tidak terlepas dari kenyataan bahwa *maqashid syariah* merupakan tujuan akhir dari *shariah compliance*. Aspek *maqashid syariah* yang terkandung dalam *Islamic Income Ratio* (IsIR) adalah *hifz al mal* sebagai salah satu kebutuhan *adh-dharuriyah* menurut Imam Al-Ghazali *rahimahullah*.

Dengan adanya upaya pencapaian *maqashid syariah* pada aspek *hifz al mal* melalui peningkatan *Islamic Income Ratio* (IsIR), maka bank syariah sebagai badan hukum yang dianggap sebagai *mukallaf* harus mampu menahan diri dari memperoleh harta dari sumber yang tidak halal. Hal ini sebagai konsekuensi dari konsep halal dalam syariah yang harus memenuhi dua aspek, yakni halal secara zat dan cara memperolehnya (Mardani, 2012: 9). Berknaan dengan konsep halal, Allah *subhanahu wa ta'ala* menerangkan dalam Q.S. Al-Baqarah (2) ayat (168) sebagai berikut:

يَا أَيُّهَا النَّاسُ كُلُوا مِمَّا فِي الْأَرْضِ حَلَالًا طَيِّبًا ۖ وَلَا تَتَّبِعُوا خُطُوَاتِ الشَّيْطَانِ إِنَّهُ لَكُمْ

عَدُوٌّ مُّبِينٌ (١٦٨)

Terjemahnya:

“Wahai manusia, makanlah yang halal lagi baik dari apa yang terdapat di bumi dan janganlah kamu mengikuti langkah-langkah syaithan karena sesungguhnya syaithan itu musuh yang nyata bagimu” (Kementerian Agama, 2015: 25).

“Tafsir Kementerian Agama RI (2009: 153) menerangkan bahwa ada tiga pokok dalam ayat di atas, yakni yang diseru bukan mukmin saja tetapi seluruh manusia, berarti bersifat universal; makanlah apa yang ada di bumi yang halal dan *thayyib*; larangan mengikuti langkah-langkah setan karena setan musuh yang nyata bagi manusia.”

Ayat tersebut dipertegas oleh Allah *subhanahu wa ta'ala* dalam Q.S. Al-Ma'idah (5) ayat (88) yang menegaskan wajibnya seorang muslim memakan harta yang halal dan baik serta bertakwa kepada-Nya; Q.S. Al-An'am (6) ayat (142) larangan memakan harta melalui langkah-langkah setan. Ayat-ayat tersebut memerintahkan manusia untuk memakan harta yang halal lagi baik saja serta larangan mengikuti tipu daya setan. Oleh karena itu, menjadi kewajiban bank syariah yang beroperasi di atas landasan syariah untuk tunduk pada ketentuan tersebut. Ketundukan bank syariah pada ayat di atas dimanifestasikan dengan pemerolehan pendapatan dari yang halal lagi baik semata. Oleh karena itu, *Islamic Income Ratio* (IsIR) yang mengukur komposisi pendapatan halal bank syariah terhadap keseluruhan pendapatan yang diperolehnya menjadi sinyal akan kualitas *shariah compliance* pada bank yang bersangkutan.

Islamic Income Ratio (IsIR) yang tinggi mempertahankan reputasi bank syariah di mata nasabah agar mereka memiliki loyalitas untuk mengajukan permohonan pembiayaan pada bank syariah. Tingginya *Islamic Income Ratio* (IsIR) akan meningkatkan permintaan pembiayaan yang berarti bahwa *Financing to Deposit Ratio* (FDR) bank syariah juga meningkat yang berdampak pula pada peningkatan *Return on Asset* (ROA). Dengan demikian, berdasarkan *Shariah Enterprise Theory* (SET), maka variabel *Islamic Income Ratio* (IsIR) dapat memoderasi hubungan antara variabel *Financing to Deposit Ratio* (FDR) terhadap *Return on Asset* (ROA).

6) Pengaruh *Non Performing Financing* (NPF) Terhadap *Return on Asset* (ROA) dimoderasi oleh *Islamic Income Ratio* (IsIR)

Islamic Income Ratio (IsIR) berdasarkan hipotesis (H6) diduga dapat memoderasi hubungan antara *Non Performing Financing* (NPF) dengan *Return on Asset* (ROA). Penelitian ini menunjukkan bahwa *Islamic Income Ratio* (IsIR) mampu memoderasi hubungan antara *Non Performing Financing* (NPF) terhadap *Return on Asset* (ROA). *Islamic Income Ratio* (IsIR) dapat melemahkan hubungan *Non Performing Financing* (NPF) terhadap *Return on Asset* (ROA).

Non Performing Financing (NPF) merupakan rasio yang menggambarkan kegagalan pengembalian pembiayaan yang diberikan bank kepada nasabah. Kedisiplinan nasabah dalam melunasi pembiayaan yang diberikan bank syariah dapat ditingkatkan jika nasabah menyadari hubungan kemitraan yang telah disepakati pada saat persetujuan akad. Bank syariah sebagai lembaga keuangan

yang beroperasi dengan label syariah harus menunjukkan *shariah compliance* sebagai karakteristik yang membedakan dengan bank konvensional. Dengan kata lain, nasabah harus mampu merasakan bahwa mereka dapat mengandalkan bank syariah (Setyawan dan Japarianto, 2014: 2). Rasa percaya nasabah terhadap tingginya tingkat kehalalan pendapatan bank syariah yang ditandai dengan *Islamic Income Ratio* (IsIR) akan meningkatkan keinginan nasabah untuk terus menjalin kemitraan yang baik dengan bank syariah. Hal ini dikarenakan nasabah bank syariah merasa mendapatkan kepuasan dari aspek spritual. Dengan demikian, nasabah akan melakukan pengembalian pembiayaan secara tepat waktu. Hal ini tidak terlepas dari keputusan nasabah dalam memilih bank syariah yang didasari orientasi pada *falah* menurut perspektif *shariah enterprise theory* yang digagas oleh Triyuwono (2007). Dengan berorientasi pada aspek *falah* menjadikan nasabah senantiasa istiqamah di atas keputusan tersebut. Hal ini dimotivasi oleh firman Allah *subhanahu wa ta'ala* dalam Q.S. Yunus (10) ayat (89) sebagai berikut:

UNIVERSITAS ISLAM NEGERI

قَالَ قَدْ أُجِيبْتُ دَعْوَتُكُمَا فَاسْتَقِيمَا وَلَا تَتَّبِعَنَّ سَبِيلَ الَّذِينَ لَا يَعْلَمُونَ (٨٩)

Terjemahnya:


“Sungguh, telah diperkenankan permohonan kamu berdua, sebab itu tetaplah kamu berdua pada jalan yang lurus dan jangan sekali-kali kamu mengikuti jalan orang-orang yang tidak mengetahui.” (Kementerian Agama, 2015: 219).

Shihab (2008: 406) menafsirkan ayat di atas sebagai berikut:

“Do’a kalian berdua Aku kabulkan. Teruskan perjalanan kalian di jalan yang lurus. Tinggalkan jalan orang-orang yang tidak mengetahui persoalan dengan baik dan tidak pula tunduk kepada kebenaran yang telah dijelaskan.”

Ayat di atas mengisahkan penggalan cerita Nabiullah Musa dan Harun *Alaihimussalam* pada saat menyerah dalam mendakwahi Fir'aun dan memohon kepada Allah *subhanahu wa ta'ala* agar segera membinasakan Fir'aun. Namun, Allah *subhanahu wa ta'ala* hanya memerintahkan kepada kedua rasul-Nya tersebut untuk beristiqamah dalam dakwahnya, serta perintah meninggalkan orang-orang yang tidak mengerti persoalan serta tidak mau tunduk pada kebenaran meski telah dijelaskan. Inti dari ayat di atas yang relevan dengan situasi bank syariah saat ini adalah bahwa bank syariah harus istiqamah dalam menerapkan *financing* yang benar-benar sesuai dengan ketentuan syariah. Bank syariah tidak boleh melakukan praktik akad yang mengandung celah-celah yang menyimpang dari ketentuan syariah yang berpotensi memunculkan pendapatan non halal. Jika bank syariah mendapatkan reputasi terkait kualitas *financing* yang disalurkan atau dengan kata lain memiliki *Islamic Income Ratio* (IsIR) yang tinggi, maka nasabah juga akan tetap istiqamah menjadi nasabah bank syariah karena merasa memperoleh aspek kepuasan spiritual yang tidak akan mereka dapatkan pada bank konvensional. Dengan demikian, nasabah akan senantiasa menjaga kemitraan yang telah disepakati dengan bank syariah. Terjalannya kemitraan yang baik antara bank dan nasabah merupakan refleksi sikap istiqamah nasabah pada ajaran islam, yakni dengan lebih memilih bank syariah daripada bank konvensional sebagai sumber pembiayaan (*financing*). Oleh karena itu, dalam rangka menjaga keberlanjutan kemitraan yang telah disepakati, maka nasabah akan senantiasa termotivasi untuk melunasi pembiayaan secara tepat waktu sehingga dapat menekan *Non Performing Financing* (NPF). Rendahnya

Non Performing Financing (NPF) akan berdampak pada meningkatnya *Return On Asset* (ROA). Dengan demikian, hasil penelitian ini merefleksikan bahwa variabel *Islamic Income Ratio* (IsIR) memoderasi hubungan *Non Performing Financing* (NPF) terhadap *Return on Asset* (ROA).



BAB V

PENUTUP

A. Simpulan

Berdasarkan hasil penelitian yang telah dilakukan, maka dapat ditarik simpulan sebagai berikut:

1. *Third Party Financing* (TPF) berpengaruh positif dan signifikan terhadap *Return on Asset* (ROA). Berdasarkan hasil tersebut, maka hipotesis H1 diterima.
2. *Financing to Deposit Ratio* (FDR) berpengaruh positif dan signifikan terhadap *Return on Asset* (ROA). Berdasarkan hasil tersebut, maka hipotesis H2 diterima.
3. *Non Performing Financing* (NPF) berpengaruh negatif dan signifikan terhadap *Return on Asset* (ROA). Berdasarkan hasil tersebut, maka hipotesis H3 diterima.
4. *Islamic Income Ratio* (IsIR) tidak berinteraksi dengan variabel *Third Party Financing* (TPF) serta tidak berpengaruh signifikan terhadap *Return on Asset* (ROA). *Islamic Income Ratio* (IsIR) bukan merupakan variabel yang dapat memoderasi hubungan *Third Party Financing* (TPF) terhadap *Return on Asset* (ROA). Berdasarkan hasil tersebut, maka hipotesis H4 ditolak.

5. *Islamic Income Ratio* (IsIR) berinteraksi dengan *Financing to Deposit Ratio* (FDR) mampu meningkatkan *Return on Asset* (ROA). *Islamic Income Ratio* (IsIR) merupakan variabel yang dapat memoderasi hubungan *Financing to Deposit Ratio* (FDR) terhadap *Return on Asset* (ROA). Berdasarkan hasil tersebut, maka hipotesis H5 diterima.
6. *Islamic Income Ratio* (IsIR) berinteraksi dengan *Non Performing Financing* (NPF) meningkatkan *Return on Asset* (ROA). *Islamic Income Ratio* (IsIR) merupakan variabel yang memoderasi pengaruh *non performing financing* terhadap *Return on Asset* (ROA). Berdasarkan hasil tersebut, maka hipotesis H6 diterima.

B. Implikasi Penelitian

Penelitian ini menemukan bahwa variabel *Third Party Financing* (TPF), *Financing to Deposit Ratio* (FDR), dan *Non Performing Financing* (NPF) menjadi faktor yang menentukan tingkat pengembalian aset bank syariah. Hasil penelitian menunjukkan *Third Party Financing* (TPF) berpengaruh positif terhadap *Return on Asset* (ROA) menjadi cerminan bahwa besarnya dana pihak ketiga yang berhasil dihimpun oleh bank syariah melalui giro dan deposito serta dana *syirkah* temporer mampu berdampak pada meningkatnya tingkat pengembalian aset bank syariah. Hal ini dikarenakan penyaluran pembiayaan yang diukur dengan *Financing to Deposit Ratio* (FDR) mampu meningkatkan tingkat pengembalian aset bank syariah. Dana pihak ketiga yang disalurkan dalam bentuk pembiayaan mampu meningkatkan *Return on Asset* (ROA) apabila pembiayaan tersebut dilunasi secara tepat waktu oleh nasabah. Penelitian ini juga

menemukan bahwa pembiayaan bermasalah yang terdapat dalam bank syariah menjadi faktor yang dapat menurunkan tingkat pengembalian aset bank syariah.

Selain itu, faktor *Islamic Income Ratio* (IsIR) sebagai karakteristik bank syariah dapat memotivasi nasabah untuk menjaga kemitraan dengan bank syariah. Hal ini didasarkan pada hasil penelitian yang menyatakan bahwa variabel *Islamic Income Ratio* (IsIR) dapat memoderasi variabel *Financing to Deposit Ratio* (FDR), dan *Non Performing Financing* (NPF) terhadap *Return on Asset* (ROA). *Islamic Income Ratio* (IsIR) yang menggambarkan *shariah compliance* dalam pencapaian pendapatan bank syariah, menjadikan nasabah memiliki motivasi untuk meminta pembiayaan pada bank syariah serta berusaha menjaga kemitraan dengan melunasi pembiayaan secara tepat waktu. Hal ini tidak terlepas bahwa *Islamic Income Ratio* (IsIR) memberikan kepuasan spiritual tersendiri kepada nasabah.

Peneliti memiliki harapan sekiranya hasil penelitian ini dapat menjadi referensi bagi peneliti selanjutnya. Namun, dengan mempertimbangkan keterbatasan penelitian dalam hal variabel yang diteliti, maka disarankan kepada peneliti selanjutnya untuk menambah variabel independen dan/atau variabel moderasi lain yang dapat memengaruhi *Return on Asset* (ROA).

DAFTAR PUSTAKA

- Abubakar, L. dan T. Handayani. 2017. Percepatan Pertumbuhan Perbankan Syariah Melalui Implementasi Tata Kelola Syariah. *Jurnal Law and Justice*, 2(2): 124-134.
- Afif, M. dan R. A. Mulyawisdawati. 2016. Celah Riba pada Perbankan Syariah serta Konsekuensinya Terhadap Individu, Masyarakat, dan Ekonomi. *Jurnal Cakrawala*, 11(1): 1-21.
- Almunawwaroh, M. dan R. Marlina. 2018. Pengaruh CAR, NPF dan FDR Terhadap Profitabilitas Bank Syariah Di Indonesia. *Jurnal Amwaluna*, 2(1): 1-17.
- Al-Qur'an dan Terjemahannya. 2015. Jakarta: Departemen Agama RI .
- Alshatti, A. S. 2016. Determinants of Banks Profitability-The Case of Jordan. *International Journal of Investment Magement and Financial Innovation*, 13(1): 84-91.
- Aminah. 2017. Maqāṣid Asy-Syari'ah Pengertian dan Penerapan Dalam Ekonomi Islam. *Jurnal Kajian-Kajian Keislaman*, 3(1):167-184.
- Antonio, Muhammad Syafi'i. 2001. *Bank Syariah dari Teori ke Praktik*. Jakarta: Gema Insani.
- Anwar, S. M., dan N. A. Rajab. 2018. Analisis Pengungkapan Tanggung Jawab Sosial Perbankan Syariah Dalam Perspektif Syariah Enterprise Theory (Studi Kasus Di Bank BRI Syariah Palopo). *Jurnal Manajemen*, 4(1): 8-12.
- Armareo, C. 2015. Analisis Faktor-Faktor yang Mempengaruhi Profitabilitas Bank Syariah yang terdaftar di Bursa Efek Indonesia. *Jurnal Ilmiah Ekonomi Masa Kini*, 6(1): 1-16.
- Bahjatulloh, Q. M. 2011. Ekonomi Syariah Kajian Pembiayaan Murabahah Antara Teori dan Praktek. *Jurnal Muqtasid*, 2(2): 281-303.
- Baktiar, A., Samdin, Aedy, H., dan Adam, L. O. B. 2017. Murabahah Implementation in Islamic Bank (Study at Bank Muamalat Kendari Branch). *International Journal of Economic and Finance*, 8(5): 13-27.
- Basyir, H. 2015. *Tafsir Al-Muyassar*. Jakarta: An-Naba'.
- Bustamam dan D. Aditia. 2016. Pengaruh Intellectual Capital, Biaya Intermediasi dan Islamicity Performance Index Terhadap Profitabilitas Syariah di Indonesia. *Jurnal Dinamika Akuntansi dan Bisnis*, 3(1): 17-25.
- Chan, A. 2010. Pengaruh Ekuitas Merek Terhadap Proses Keputusan Pembelian Konsumen: Studi Kasus Bank Muamalat Indonesia Cabang Bandung. *Jurnal Administrasi Bisnis*, 6(1): 43-58.
- Creswell, J. W. 2017. *Research Design Pendekatan Kualitatif, Kuantitatif, dan Mixed*. Edisi 3; Yogyakarta: Penerbit Pustaka Pelajar.

- Dewanata, P., Hamidah, dan G. N. Ahmad. 2016. The Effect Of Intellectual Capital And Islamicity Performance Index To The Performance Of Islamic Bank In Indonesia 2010-2014 Periods. *Jurnal Riset Manajemen Sains Indonesia*, 7(2): 259-278.
- Dewi, F. S., R. Arifati, dan R. Andini. 2016. Analysis of Effect of CAR, ROA, LDR, Company Size, NPL, and GCG to Bank Profitability (Case Study on Banking Companies Listed in BEI Period 2010-2013). *Journal of Accounting*, 2(2): 1-15.
- Edo, D. S. R. dan N. L. P. Wiagustini. 2014. Pengaruh Dana Pihak Ketiga, Non Performing Loan, dan Capital Adequacy Ratio terhadap Loan to Deposit Ratio dan Return On Asset pada Sektor Perbankan di Bursa Efek Indonesia. *Jurnal Ekonomi dan Bisnis Universitas Udayana*, 3(11): 650-673.
- Ervina dan Ardiansari, A. 2016. Pengaruh Dana Pihak Ketiga, Non Performing Financing, Capital Adequacy Ratio, dan Return On Asset terhadap Tingkat Likuiditas. *Management Analysis Journal*, 5(1): 7-16.
- Fadli, A. A. Y. 2018. Pengaruh Financing to Deposit Ratio (FDR) dan Non Performing Financing (NPF) Terhadap Bagi Hasil Deposito Mudharabah Pada Bank Syariah Mandiri. *Jurnal Maksipreneur*, 8(1): 98-113.
- Faozan, A. 2014. Implementasi Sharia Governance di Bank Syari'ah. *Jurnal Ilmu Syari'ah dan Hukum*, 49(1): 338-355.
- Fatimatuzzahro. 2015. Pengaruh Dana Pihak Ketiga (DPK), Non Performing Financing (NPF), dan Penempatan Pada Bank Indonesia Terhadap Profitabilitas. *Jurnal Riset Unisma*, 1(1): 73-87.
- Fatmasari, R. dan M. Kholmi. 2018. Analisis Kinerja Keuangan Perbankan Syariah Dengan Pendekatan Islamicity Performance Index pada Perbankan Syariah di Indonesia. *Jurnal Akademi Akuntansi*, 1(1): 74-83.
- Fauzia, I. Y. 2016. Urgensi Implementasi *Green Economy* Perspektif Pendekatan *Dharuriyah* dalam *Maqashid Al-Shariah*. *Jurnal Ekonomi dan Bisnis Islam*, 2(1): 87-104.
- Fidhayatin, S. K. dan N. H. U. Dewi. 2012. Analisis Nilai Perusahaan, Kinerja Perusahaan dan Kesempatan Bertumbuh Perusahaan terhadap *Return Saham* pada Perusahaan Manufaktur yang Listing di BEI. *The Indonesian Accounting Review*, 2(2): 203-214.
- Ghozali, I. 2016. *Aplikasi Analisis Multivariate dengan Program IBM SPSS 23*. Cet: VIII. Semarang: Badan Penerbit Universitas Diponegoro.
- Gujarati. 1999. *Metode Transformasi Data*. Jakarta: Alfabeta.
- Hakiim, N. dan H. Rafsanjani. 2016. Pengaruh Internal Capital Adequacy Ratio (CAR), Financing to Deposit Ratio (FDR), dan Biaya Operasional per Pendapatan Operasional (BOPO) dalam Peningkatan Profitabilitas Industri Bank Syariah di Indonesia. *Jurnal Perbankan Syariah*, 1(1): 60-73.

- Hamka. 1982. *Tafsir Al-Azhar*. Jakarta: Pustaka Panjimas.
- Hamsyi, N. F. 2019. The Impact Of Good Corporate Governance And Sharia Compliance On The Profitability Of Indonesia's Sharia Banks. *Problems And Perspectives In Management*, 17(1): 56-66.
- Hamzah, H. 2013. Sharia Governance in Islamic Banks: Effectiveness and Supervision Model. *International Journal of Islamic and Middle Eastern Finance and Management*, 6(3): 226-237.
- Handayani, R., S. Darwini, E. Agustiani, dan Imanuella. 2018. Pengaruh Religiusitas Terhadap Perilaku Memilih Bank Syariah Melalui Kepercayaan Merek (Studi Pada Nasabah Bank Syariah di Kota Mataram). *Jurnal Distribusi*, 6(2): 47-59.
- Harianto, S. 2017. Rasio Keuangan dan Pengaruhnya terhadap Profitabilitas pada Bank Pembiayaan Rakyat Syariah di Indonesia. *Jurnal Bisnis dan Manajemen*, 7(1): 41-48.
- Harkaneri dan H. Reffisa. 2018. Pendapatan Non Halal Sebagai Sumber dan Penggunaan Qardhul Hasan dalam Perspektif Islam. *Jurnal Rumpun Ekonomi Syariah*, 1(2): 102-110.
- Hartanto, R., I. P. Pramono, dan P. Purnamasari. 2019. Analisis Pendapatan Non Halal Perbankan Syariah di Indonesia: Sumber dan Penggunaannya. *Jurnal Falah*, 4(2): 159-171.
- Harun, U. 2016. Pengaruh Ratio-Ratio Keuangan CAR, LDR, NIM, BOPO, NPL Terhadap ROA. *Jurnal Riset Bisnis dan Manajemen*, 4(1): 67-82.
- Hasan, I. Q., M. Y. Fahmi, dan G. Anjaswari. 2017. Studi Atas Kinerja Keuangan Pada Bank Syariah Pemerintah Dan Bank Syariah Swasta. *Prosiding Seminar Nasional ASBIS Politeknik Negeri Banjarmasin*.
- Hermawan, S. dan R. W. Rini. 2016. Pengelolaan Dana Zakat, Infaq, Dan Shadaqah Perspektif Shariah Enterprise Theory. *Riset Akuntansi dan Keuangan Indonesia*, 1(1):12-24.
- Hermina, R. dan E. Suprianto. 2014. Analisis Pengaruh CAR, NPL, LDR, DAN BOPO Terhadap Profitabilitas (ROE) Pada Bank Umum Syariah (Studi Kasus Pada Bank Umum Syariah di BEI 2008 – 2012). *Jurnal Akuntansi Indonesia*, 3(2): 129 -142.
- Horne, J. C. V. dan J. M. W. Machowicz. 2016. *Fundamentals of Financial Management*. Edisi 13; Jakarta: Salemba Empat.
- Husaeni, U. A. 2017. Analisis Pengaruh Dana Pihak Ketiga dan Non Performing Financing Terhadap Return On Asset pada BPRS di Indonesia. *Jurnal Equilibrium*, 5(1): 1-17.
- Ibe, S. O. 2013. The Impact of Liquidity Management on the Profitability of Banks in Nigeria. *Journal of Finance and Bank Management*, 1(1): 37-48.
- Ikatan Akuntan Indonesia. 2018. *Standar Akuntansi Keuangan*. Jakarta: IAI.

- Isnaliana. 2015. Penetapan Margin Keuntungan Murabahah: Analisis Komparatif Bank Muamalat Indonesia dan Bank Aceh Syariah. *Jurnal Share*, 4(2): 229-244.
- Karim, A. A. 2014. *Sejarah Pemikiran Ekonomi Islam*. Edisi III; Jakarta: Raja Grafindo Persada.
- Katuuk, P. M., R. J. Kumaat, dan A. O. Niode. 2018. Pengaruh Dana Pihak Ketiga, Loan to Deposit Ratio, Biaya Operasional Pendapatan Operasional Terhadap Return On Asset Bank Umum di Indonesia Periode 2010-2017. *Jurnal Berkala Ilmiah Efisiensi*, 18(2): 170-180.
- Kementerian Agama RI. 2009. *Tafsir Al-Qur'an Tematik Jilid 2*. Jakarta: Balitbang Diklat Kementerian Agama RI.
- Khasanah, A. N. 2016. Pengaruh Intellectual Capital, dan Islamicity Performance Index Terhadap Kinerja Keuangan Perbankan Syariah di Indonesia. *Jurnal Nominal*, 5(1): 1-18.
- Kuncoro, Mudrajad. 2013. *Metode Riset Untuk Bisnis & Ekonomi*. Edisi IV; Jakarta: Erlangga.
- Kurniasari, R. 2017. Analisis Return On Asset (ROA) dan Return On Equity (ROE) Terhadap Rasio Permodalan (Capital Adequacy Ratio) Pada PT. Bank Sinarmas Tbk. *Jurnal Moneter*, 4(2): 150-158.
- Kurniasih, E. 2016. Pengaruh *Capital Adequacy Ratio*, *Non Performing Loan*, *Loan To Deposit Ratio*, Efisiensi Operasi, *Not Interest Margin* Terhadap *Return On Aset* (Studi Empiris Pada Perusahaan Perbankan Yang Listing Di BEI Tahun 2009 – 2014). *Journal Of Accounting*, 2(2): 1-14.
- Lenap, I. P. 2019. Pengungkapan Pendapatan Non-Halal: PSAK 109 VS Praktik. *JAA*, 3(2): 94-116.
- Liana, L. 2009. Penggunaan MRA Dengan SPSS Untuk Menguji Pengaruh Variabel Moderating Terhadap Hubungan Antara Variabel Independen dan Variabel Dependen. *Jurnal Teknologi Informasi Dinamik*, 14(2): 90-97.
- Lubis, F. A., D. Isyuardhana, dan V. J. Dillak. 2017. Pengaruh Loan to Deposit Ratio (LDR), Non Performing Loan (NPL), Capital Adequacy Ratio (CAR), Net Interest Margin (NIM), Biaya Operasional Pendapatan Operasional (BOPO) terhadap Return On Asset. *Proceeding of Management*, 4(3): 2575-2584.
- Lubis, N. H. dan Aznuriyandi. 2018. Analisis Pelaksanaan Corporate Social Responsibility Pada Perbankan Syariah dalam Perspektif Shariah Enterprise Theory (Studi Kasus Pada Laporan Tahunan PT Bank Syariah Mandiri Tahun 2015 di Bursa Efek Indonesia). *Jurnal Daya Saing*, 4(3): 330-336.
- Lutfiandari, H. A. dan D. F. Septiaraini. 2016. Analisis Tren Dan Perbandingan Rasio Islamicity Performance Pada Bank Syariah Mandiri, Bank


- Muamalat Indonesia, Bank BRI Syariah Dan Bank BNI Syariah Periode 2011-2014. *Jurnal Ekonomi Syariah Teori dan Terapan*, 3(6): 430-443.
- Mahmudah, N. Dan R. S. Harjanti. 2016. Analisis Capital Adequacy Ratio, Financing To Deposit Ratio, Non Performing Financing, Dan Dana Pihak Ketiga Terhadap Tingkat Profitabilitas Bank Umum Syariah Periode 2011-2013. *Prosiding SENIT*.
- Mardani. 2012. *Fiqh Ekonomi Syariah*. Jakarta: Kencana.
- Mardian, S. 2015. Tingkat Kepatuhan Syariah di Lembaga Keuangan Syariah. *Jurnal Akuntansi dan Keuangan Islam*, 3(1): 57-68.
- Maski, G. 2010. Analisis Keputusan Nasabah Menabung: Pendekatan Komponen dan Model Logistik Studi Pada Bank Syariah di Malang. *Journal of Indonesian Applied Economics*, 4(1): 43-57.
- Maulidya, C. 2012. Analisis Pasar Uang Antar Bank di Indonesia. *Jurnal Ekonomi Pembangunan*, 10(1): 56-69.
- Mediawati, E. dan I. F. Afiyana. 2018. Dewan Pengawas Syariah dan Pengungkapan Sukarela Pada Bank Umum Syariah di Indonesia. *Jurnal Riset Akuntansi dan Keuangan*, 6(2): 259-268.
- Mokoagow, S. W. dan M. Fuady. 2015. Faktor-faktor yang Mempengaruhi Profitabilitas Bank Umum Syariah di Indonesia. *Jurnal EBBANK*, 6(1): 33-62.
- Muhammad, D. W. 2014. Penerapan Prinsip Syariah dalam Permodalan Bank Syariah. *Jurnal Fakultas Hukum Universitas Muhammadiyah Yogyakarta*, 21(1): 44-56.
- Najib, M. A. 2017. Penguatan Prinsip Syariah pada Produk Bank Syariah. *Jurnal Jurisprudence*, 7(1): 15-28.
- Novarela, D. dan I. M. Sari. 2015. Pelaporan Corporate Social Responsibility Perbankan Syariah Dalam Perspektif Syariah Enterprise Theory. *Jurnal Akuntansi dan Keuangan Islam*, 2(2): 145-160.
- Nurhisam, L. 2016. Kepatuhan Syariah (Sharia Complience) dalam Industri Keuangan Syariah. *Jurnal Hukum Ius Quia Iustum*, 1(23): 77-96.
- Osayi, V. I., H. S. Dibal, dan M. D. Ezuem. 2019. Risk Management Approach and Banks' Portofolio Investment Performance in Nigeria. *Research Journal of Finance and Accounting*, 10(6): 81-91.
- Panggabean, H. P. dan Suratno. 2014. Faktor-Faktor Fundamental Keuangan Perusahaan dan *Investment Opportunity Set* Perusahaan Real Estate. *Jurnal Riset Akuntansi dan Perpajakan (JRAP)*, 1(1): 60-70.
- Parenrengi, S. dan T. W. Hendratni. 2018. Pengaruh Dana Pihak Ketiga, Kecukupan Modal, dan Penyaluran Kredit Terhadap Profitabilitas Bank. *Jurnal Manajemen Strategi dan Aplikasi Bisnis*, 1(1): 9-18.

- Pinasti, W. F. dan R R. I. Mustikawati. 2018. Pengaruh CAR, BOPO, NPL, NIM, dan LDR terhadap Profitabilitas Bank Umum Periode 2011-2015. *Jurnal Nominal*, 7(1): 126-142.
- Praja, N. B. A. dan U. Hartono. 2019. Pengaruh Ukuran Perusahaan, Capital Adequacy Ratio, Loan to Deposit Ratio, dan Non Performing Loan terhadap Profitabilitas Bank Umum Swasta Nasional Devisa yang Terdaftar di Indonesia Periode 2012-2016. *Jurnal Ilmu Manajemen Universitas Negeri Surabaya*, 7(1): 1-12.
- Pramudyani, D. A. dan U. Hartono. 2017. Pengaruh CAR, BOPO, LDR, dan Inflasi terhadap Profitabilitas pada Bank BUSN Non Devisa yang Terdaftar di Indonesia Periode 2012-2016. *Seminar Nasional Manajemen dan Bisnis Ke-3 Universitas Jember*.
- Pramuka, B. A. 2010. Faktor-Faktor yang Berpengaruh Terhadap Tingkat Profitabilitas Bank Umum Syariah. *Jurnal Akuntansi, Manajemen Bisnis, dan Sektor Publik*, 7(1): 63-79.
- Pudyastuti, L. W. 2018. Pengaruh Islamicity Performance Index Dan Financing To Deposit Ratio (FDR) Terhadap Kinerja Keuangan Perbankan Syariah Di Indonesia. *Jurnal Manajemen Bisnis Indonesia*, 2(1): 170-181.
- Puspitosari, I. 2016. Modal Intelektual Dan Kinerja Keuangan Dengan Menggunakan Islamicity Performance Index Pada Bank Umum Syariah. *Jurnal Studia Islamika*, 13(2): 248-270.
- Rahma, Y. 2018. The Effect Of Intellectual Capital And Islamic Performance Index On Financial Performance. *Jurnal Ilmu Akuntansi Akuntabilitas*, 11(1): 105-116.
- Riyadi, S. dan A. Yulianto. 2014. Pengaruh Pembiayaan Bagi Hasil, Pembiayaan Jual Beli, Financing to Deposit Ratio, dan Non Performing Financing terhadap Profitabilitas Bank Umum Syariah di Indonesia. *Accounting Analysis Journal*, 3(4): 466-474.
- Rokan, M. K. 2017. Optimalisasi Peran Dewan Pengawas Syariah (DPS) dalam Perbankan Syariah di Medan. *Jurnal Equilibrium*, 5(2): 292-305.
- Romadloni, R. R. dan Herizon. 2015. Pengaruh Likuiditas, Kualitas Aset, Sensitivitas Pasar, Dan Efisiensi Terhadap Return On Asset (ROA) pada Bank Devisa Yang Go Public. *Journal of Business and Banking*, 5(1): 131-148.
- Sabirin. 2018. Analisa Kinerja Perbankan Syariah Di Indonesia Dengan Menggunakan Pendekatan Islamicity Performance Index Dan Islamic Corporate Governance. *Jurnal Al-maslahah*, 14(2): 238-256.
- Setiawan, U. N. A. dan A. Indriani. 2016. Pengaruh Dana Pihak Ketiga (DPK), Capital Adequacy Ratio (CAR), dan Non Performing Financing terhadap Profitabilitas Bank Syariah dengan Pembiayaan Sebagai Variabel Intervening. *Jurnal Of Management Diponegoro*, 5(4): 1-11.

- Setyawan, Y. N. dan E. Japarianto. 2014. Analisa Pengaruh Kepercayaan, Jaminan Rasa Aman, dan Aksesibilitas Terhadap Minat Menabung Nasabah Bank Danamon di Surabaya. *Jurnal Manajemen Pemasaran Petra*, 2(1): 1-8.
- Setyowati, R. 2017. Rasionalitas Pendekatan Sharia Compliance dalam Meningkatkan Kepercayaan Nasabah Perbankan Syariah. *Jurnal Hukum Ekonomi Islam*, 1(1): 1-20.
- Shihab, M. Q. 2008. *Tafsir Al Misbah Pesan, Kesan, dan Keserasian Al-Qur'an*. Tangerang: Penerbit Mizan.
- Siahaan, D. dan N. Asandimitra. 2016. Pengaruh Likuiditas dan Kualitas Aset Terhadap Profitabilitas Bank Umum Nasional (Studi Pada Bursa Efek Indonesia Periode 2010-2014). *Jurnal BISMA*, 9(1): 1-12.
- Sodiq, A. 2015. Konsep Kesejahteraan dalam Islam. *Jurnal Equilibrium*, 3(2): 381-405.
- Soegoto, H. 2007. Pengaruh Nilai dan Kepercayaan Terhadap Loyalitas Nasabah Prioritas. *Majalah Ilmiah UNIKOM*, 7(2): 269-279.
- Sugiyono. 2017. *Metode Penelitian Kuantitatif, Kualitatif, dan R&D*. Edisi 27; Bandung: Penerbit Alfabeta.
- Suhari. 2016. Building the Quality of Halal Investment Triangle on Murabahah Purchasing Agreement, Affected. *International Journal of Social Science and Humanity*, 6(8): 579-588.
- Sulistianingrum, D. R. 2013. Analisis Pengaruh *Financing to Deposit Ratio* (FDR), Dana Pihak Ketiga (DPK), Sertifikat Bank Indonesia Syariah (SBIS), dan *Non Performing Financing* (NPF) Terhadap *Return On Asset* (ROA), Periode Januari 2009-Desember 2012. *Skripsi*. UIN Syaif Hidayatullah Jakarta.
- Sumarlin. 2016. Analisis Pengaruh Inflasi, CAR, FDR, BOPO, Dan NPF Terhadap Profitabilitas Perbankan Syariah. *Journal Assets*, 6(2): 296-313.
- Sunardi. 2010. Pengaruh Penilaian Kinerja dengan ROI dan EVA terhadap *Return Saham* pada Perusahaan yang Tergabung dalam Indeks LQ 45 di Bursa Efek Indonesia. *Jurnal Akuntansi*, 2(1): 70-92.
- Suryani. 2012. Analisis Pengaruh *Financing to Deposit Ratio* (FDR) Terhadap Profitabilitas Perbankan Syariah di Indonesia (Rasio Keuangan Pada BUS dan UUS Periode 2008-2010). *Jurnal Economica*, 2(2): 153-174.
- Suryani. 2014. Industri Perbankan Syariah dalam Cerminan Aspek Syariah Governance. *Jurnal Economica*, 5(1): 93-134.
- Susilo, S. A. dan D. F. Septiarini. 2015. Manajemen Resiko Likuiditas di BMT ABC Jawa Timur. *JESIT*, 2(6): 481-495.

- Taiwo, Ucheaga, Achugamonu, Adetiloye, Okoye, dan Agwu. 2017. Credit Risk Management: Implication on Bank Performance and Lending Growth. *Saudi Journal of Business and Management Studies*, 2(5B): 584-590.
- Tiara dan Mayasari. 2016. Pengaruh Risiko Likuiditas dan Suku Bunga Bank Indonesia terhadap Profitabilitas Perbankan. *Jurnal Ilmiah Akuntansi dan Keuangan*, 3(1): 1-12.
- Triyuwono, I. 2000. Akuntansi Syari'ah: Implementasi Nilai keadilan dalam Format Metafora Amanah. *Jurnal Akuntansi dan Auditing Indonesia*, 4(1): 1-34.
- Triyuwono, I. 2007. Mengangkat "Sing Liyan" Untuk Formulasi Nilai Tambah Syari'ah. *Proseding Simposium Nasional Akuntansi X*. Makassar.
- Ulfa. 2017. Pengaruh Faktor Internal Debitur Terhadap Kredit Bermasalah Pada PT. Bank Negara Indonesia (Persero) Tbk Cabang Palu. *Jurnal Katalogis*, 5(9): 45-54.
- Usman, B. 2003. Analisis Rasio Keuangan Dalam Memprediksi Perubahan Laba Pada Bank-Bank di Indonesia. *Media Riset Bisnis dan Manajemen*, 3(1): 1-11.
- Waluyo, A. 2016. Kepatuhan Bank Syariah Terhadap Fatwa Dewan Syariah Nasional Pasca Transformasi Ke Dalam Hukum Positif. *Jurnal Penelitian Sosial Keagamaan Inferensi*, 10(2): 517-538.
- Widyaningrum, L. dan D. F. Septiarini. 2015. Pengaruh CAR, NPF, FDR, dan OER terhadap ROA pada Bank Pembiayaan Rakyat Syariah di Indonesia Periode Januari 2009 hingga Mei 2014. *JESTT*, 2(12): 970-984.
- www.bankmuamalat.co.id
- www.bcasyariah.co.id
- www.bnisyariah.co.id
- www.brisyariah.co.id
- www.mandirisyariah.co.id
- www.megasyariah.co.id
- www.syariahbukopin.co.id
- Yanti, F. A. K. dan N. P. S. Suryantini. 2015. Pengaruh Dana Pihak Ketiga, Kecukupan Modal, Risiko Kredit, dan Likuiditas terhadap Profitabilitas LPD Kabupaten Badung. *Jurnal Manajemen Unud*, 4(2): 4362-4391.
- Yundi, N. F. dan H. Sudarsono. 2018. Pengaruh Kinerja Keuangan Terhadap Return On Asset (ROA) Bank Syariah di Indonesia. *Al-Anwal*, 10(1): 18-32.

Yunita, R. 2014. Faktor-faktor yang Mempengaruhi Tingkat Profitabilitas Perbankan Syariah di Indonesia (Studi Kasus Pada Bank Umum Syariah di Indonesia Tahun 2009-2012). *Jurnal Akuntansi Indonesia*, 3(2): 143-160.



L

A

M

P

I

R

UNIVERSITAS ISLAM NEGERI
ALAUDDIN
M A K A S S A R

N

LAMPIRAN I

DATA SETIAP VARIABEL

DATA FINANCING TO DEPOSIT RATIO

NO	BANK	2010	2011	2012	2013	2014	2015	2016	2017	2018
1	PT. Bank BRI Syariah Tbk.	95,82%	90,55%	100,96%	102,70%	93,90%	84,16%	81,42%	71,87%	75,49%
2	PT. Bank Syariah Bukopin Tbk.	99,37%	83,66%	92,29%	100,29%	92,89%	90,56%	88,18%	82,44%	93,40%
3	PT. Bank Muamalat	91,52%	85,18%	94,15%	99,99%	84,14%	90,30%	95,13%	84,41%	73,18%
4	PT. BNI Syariah	68,92%	78,60%	84,99%	97,86%	92,60%	91,94%	84,57%	80,21%	79,62%
5	BCA Syariah	77,90%	78,80%	79,90%	83,50%	91,20%	91,40%	90,10%	88,50%	89,00%
6	Bank Syariah Mandiri	82,54%	86,03%	94,40%	89,37%	81,92%	81,99%	79,19%	77,66%	77,25%
7	Bank Mega Syariah	78,17%	83,08%	88,88%	93,37%	93,61%	98,49%	95,24%	91,05%	90,88%

DATA NON PERFORMING FINANCING

NO	BANK	2010	2011	2012	2013	2014	2015	2016	2017	2018
1	PT. Bank BRI Syariah Tbk.	3,19%	2,77%	3,00%	4,06%	4,60%	3,89%	3,19%	4,75%	4,97%
2	PT. Bank Syariah Bukopin Tbk.	3,80%	1,74%	4,57%	4,27%	4,07%	2,99%	3,17%	7,85%	5,71%
3	Bank Muamalat	4,32%	2,60%	2,09%	4,69%	6,55%	7,11%	3,83%	4,43%	3,87%
4	BNI Syariah	3,59%	3,62%	2,02%	1,86%	1,86%	2,53%	2,94%	2,89%	2,93%
5	BCA Syariah	1,20%	0,20%	1,00%	1,00%	0,10%	0,70%	0,80%	0,60%	0,30%
6	Bank Syariah Mandiri	3,52%	2,42%	2,82%	4,32%	6,84%	6,06%	4,92%	4,53%	3,28%
7	Bank Mega Syariah	3,52%	3,03%	2,67%	2,98%	3,89%	4,26%	3,30%	2,95%	2,15%



DATA ISLAMIC INCOME RATIO

NO	BANK	2010	2011	2012	2013	2014	2015	2016	2017	2018
1	BRI Syariah Tbk.	100,00%	100,00%	100,00%	99,98%	99,99%	99,99%	100,00%	99,98%	99,97%
2	PT. Bank Syariah Bukopin Tbk.	99,93%	99,99%	100,00%	99,99%	99,97%	99,96%	99,94%	99,94%	99,90%
3	Bank Muamalat Tbk.	100,00%	100,00%	100,00%	99,98%	99,97%	99,97%	99,97%	99,98%	99,98%
4	BNI Syariah	100,00%	100,00%	99,98%	99,99%	100,00%	99,99%	100,00%	99,96%	100,00%
5	BCA Syariah	100,00%	100,00%	100,00%	100,00%	100,00%	99,99%	100,00%	100,00%	99,99%
6	Bank Syariah Mandiri	99,98%	99,98%	99,99%	100,00%	99,99%	99,99%	99,99%	100,00%	99,99%
7	Bank Mega Syariah	99,98%	99,99%	100,00%	99,99%	99,99%	99,95%	99,98%	99,97%	99,94%

DATA RETURN ON ASSET

NO	BANK	2010	2011	2012	2013	2014	2015	2016	2017	2018
1	PT. Bank BRI Syariah Tbk.	0,35%	0,20%	1,19%	1,15%	0,08%	0,77%	0,95%	0,51%	0,43%
2	PT. Bank Syariah Bukopin Tbk.	0,74%	0,52%	0,55%	0,69%	0,27%	0,79%	0,76%	0,02%	0,02%
3	Bank Muamalat	1,36%	1,52%	1,54%	0,50%	0,17%	0,20%	0,22%	0,11%	0,08%
4	BNI Syariah	0,61%	1,29%	1,48%	1,37%	1,27%	1,43%	1,44%	1,31%	1,42%
5	BCA Syariah	1,00%	0,90%	0,80%	1,00%	0,80%	1,00%	1,10%	1,20%	1,20%
6	Bank Syariah Mandiri	2,21%	1,95%	2,25%	1,53%	0,16%	0,56%	0,59%	0,59%	0,88%
7	Bank Mega Syariah	1,90%	1,58%	3,81%	2,33%	0,29%	0,30%	2,63%	1,56%	0,93%



DATA THIRD PARTY FINANCING

NO	BANK	2010	2011	2012	2013	2014	2015	2016	2017	2018
1	PT. Bank BRI Syariah Tbk.	5.096.597	9.277.067	11.948.889	13.794.869	16.711.516	20.148.155	22.045.058	26.359.084	28.874.575
2	PT. Bank Syariah Bukopin Tbk.	1.621.913	2.291.737	2.850.783	3.272.263	3.994.956	4.756.303	5.442.607	5.498.424	4.543.664
3	PT. Bank Muamalat	1.739.344	2.676.690	3.490.383	4.179.036	5.120.627	45.078.000	41.920.000	48.686.000	45.636.000
4	PT. BNI Syariah	5.162.728	6.752.263	8.947.729	1.142.219	16.246.405	19.322.756	24.233.000	29.379.000	35.497.000
5	BCA Syariah	5.568.000	8.641.000	12.618.000	17.030.000	23.387.000	32.552.000	38.423.000	47.364.000	55.061.000
6	Bank Syariah Mandiri	28.998.000	42.618.000	40.380.000	47.574.000	59.821.000	62.113.000	69.943.280	77.896.821	87.464.524
7	Bank Mega Syariah	4.040.980	4.933.556	7.108.754	7.736.248	5.881.057	8.105.555	9.392.590	9.632.632	10.919.103

LAMPIRAN II

HASIL ANALISIS STATISTIK DESKRIPTIF

Descriptive Statistics

	N	Mean	Std. Deviation
THIRD PARTY FINANCING	63	21733662196602.9840	21073363459620.0620
FINANCING TO DEPOSIT RATIO	63	.8747	.0773
NON PERFORMING FINANCING	63	.0332	.0167
ISLAMIC INCOME RATIO	63	.9998	.0002
RETURN ON ASSET	63	.0098	.0071
Valid N (listwise)	63		

(Output SPSS 25, 2019)

Hasil Uji Normalitas

One-Sample Kolmogorov-Smirnov Test

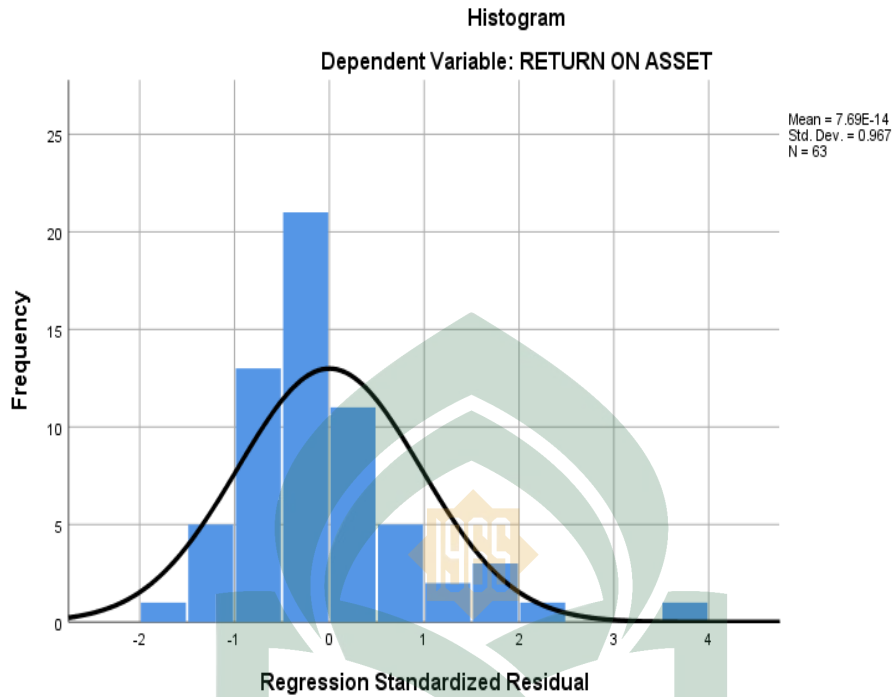
		RETURN ON ASSET
N		63
Normal Parameters ^{a,b}	Mean	.0098
	Std. Deviation	.0071
Most Extreme Differences	Absolute	.095
	Positive	.095
	Negative	-.088
Test Statistic		.250
Asymp. Sig. (2-tailed)		.210

a. Test distribution is Normal.

b. Calculated from data.

(Output SPSS 25, 2019)

Uji Normalitas Histogram

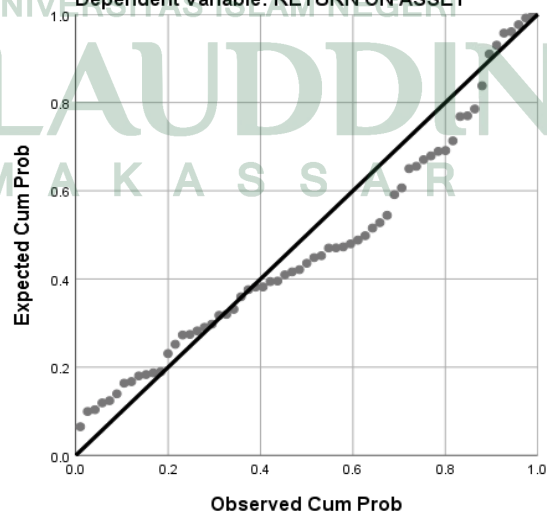


(Output SPSS 25, 2019)

Hasil Uji Normalitas P-P Plot

Normal P-P Plot of Regression Standardized Residual

Dependent Variable: RETURN ON ASSET



(Output SPSS 25, 2019)

Hasil Uji Multikolinearitas

Coefficients^a


Model		Unstandardized Coefficients		Standardized Coefficients	t	Sig.	Collinearity Statistics	
		B	Std. Error	Beta			Tolerance	VIF
1	(Constant)	.012	.011		1.116	.269		
	THIRD PARTY FINANCING	1.435E-17	.000	.042	.334	.040	.880	1.136
	FINANCING TO DEPOSIT RATIO	.005	.012	.050	.397	.003	.889	1.125
	NON PERFORMING FINANCING	-.174	.051	-.405	-3.400	.001	.988	1.012

a. Dependent Variable: RETURN ON ASSET
(Output SPSS 25, 2019)

Hasil Uji Heteroskedastisitas

Scatterplot

Dependent Variable: RETURN ON ASSET



(Output SPSS 25, 2019)

Hasil Uji Autokorelasi

Model Summary^b

Model	R	R Square	Adjusted R Square	Std. Error of the Estimate	Durbin-Watson
1	.418 ^a	.175	.133	.006688149716293	1.754

a. Predictors: (Constant), NON PERFORMING FINANCING, FINANCING TO DEPOSIT RATIO, THIRD PARTY FINANCING

b. Dependent Variable: RETURN ON ASSET

(Output SPSS 25, 2019)

Hasil Uji Koefisien Determinasi Multiple Regression

Model Summary^b

Model	R	R Square	Adjusted R Square	Std. Error of the Estimate
1	.418 ^a	.175	.133	.006688149716293

a. Predictors: (Constant), NON PERFORMING FINANCING, FINANCING TO DEPOSIT RATIO, THIRD PARTY FINANCING

b. Dependent Variable: RETURN ON ASSET

(Output SPSS 25, 2019)

Hasil Uji Simultan Multiple Regression

ANOVA^a

Model		Sum of Squares	df	Mean Square	F	Sig.
1	Regression	.001	3	.000	4.174	.010 ^b
	Residual	.003	59	.000		
	Total	.003	62			

a. Dependent Variable: RETURN ON ASSET

b. Predictors: (Constant), NON PERFORMING FINANCING, FINANCING TO DEPOSIT RATIO, THIRD PARTY FINANCING

(Output SPSS 25, 2019)

**Hasil Uji Parsial Multiple Regression
Coefficients^a**

Model		Unstandardized Coefficients		Standardized Coefficients	t	Sig.
		B	Std. Error	Beta		
1	(Constant)	.012	.011		1.116	.069
	THIRD PARTY FINANCING	1.435E-17	.000	.042	2.334	.040
	FINANCING TO DEPOSIT RATIO	.005	.012	.050	3.397	.003
	NON PERFORMING FINANCING	-.174	.051	-.405	-3.400	.001

a. Dependent Variable: RETURN ON ASSET
(Output SPSS 25, 2019)

**Hasil Uji Tanpa Interaksi Third Party Financing dan Islamic Income Ratio
Coefficients^a**

Model		Unstandardized Coefficients		Standardized Coefficients	t	Sig.
		B	Std. Error	Beta		
1	(Constant)	10.688	4.387		2.436	.040
	THIRD PARTY FINANCING	5.591	.000	.164	4.312	.015
	ISLAMIC INCOME RATIO	10.701	4.388	.305	3.439	.018

a. Dependent Variable: RETURN ON ASSET
(Output SPSS 25, 2019)

Hasil Uji Tanpa Interaksi
Financing to Deposit Ratio dan Islamic Income Ratio

Coefficients^a

Model		Unstandardized Coefficients		Standardized Coefficients	t	Sig.
		B	Std. Error	Beta		
1	(Constant)	10.539	4.401		2.394	.030
	FINANCING TO DEPOSIT RATIO	.013	.012	.143	2.143	.027
	ISLAMIC INCOME RATIO	10.539	4.400	.300	2.395	.020

a. Dependent Variable: RETURN ON ASSET
(Output SPSS 25, 2019)

Hasil Uji Tanpa Interaksi *Non Performing Financing dan Islamic Income Ratio*

Coefficients^a

Model		Unstandardized Coefficients		Standardized Coefficients	t	Sig.
		B	Std. Error	Beta		
1	(Constant)	3.534	3.457		1.017	.043
	NON PERFORMING FINANCING	-.155	-.055	-.360	-2.839	.006
	ISLAMIC INCOME RATIO	4.550	4.457	.130	2.021	.031

a. Dependent Variable: RETURN ON ASSET
(Output SPSS 25, 2019)

Hasil Uji Koefisien Determinasi MRA

Model Summary^b

Model	R	R Square	Adjusted R Square	Std. Error of the Estimate
1	.444 ^a	.197	.142	.006653887236123

a. Predictors: (Constant), X3M, FINANCING TO DEPOSIT RATIO, X1M, ISLAMIC INCOME RATIO, THIRD PARTY FINANCING, NON PERFORMING FINANCING, X2M

b. Dependent Variable: RETURN ON ASSET
(Output SPSS 25, 2019)

Hasil Uji Simultan MRA

ANOVA^a

Model		Sum of Squares	df	Mean Square	F	Sig.
1	Regression	.001	4	.230	3.565	.011 ^b
	Residual	.003	58	.000		
	Total	.003	62			

a. Dependent Variable: RETURN ON ASSET

b. Predictors: (Constant), X3M, THIRD PARTY FINANCING, NON PERFORMING FINANCING, FINANCING TO DEPOSIT RATIO, X1M, X2M, ISLAMIC INCOME RATIO
(Output SPSS 25, 2019)

Hasil Uji Parsial MRA

Coefficients^a

Model		Unstandardized Coefficients		Standardized Coefficients	T	Sig.
		B	Std. Error	Beta		
1	(Constant)	,068	,164		,418	,678
	THIRD PARTY FINANCING	4,415E-15	,000	,228	,667	,508
	FINANCING TO DEPOSIT RATIO	,005	,010	,352	,465	,644
	NON PERFORMING FINANCING	,027	,234	,021	,117	,907
	ISLAMIC INCOME RATIO	,001	,002	,690	,817	,048
	X1M	7,834E-18	,020	,375	,665	,509
	X2M	1,988E-5	,005	1,181	2,424	,020
	X3M	-1,755E-6	,040	-,374	-2,841	,043

a. Dependent Variable: RETURN ON ASSET

(Output SPSS 25, 2019)

RIWAYAT HIDUP PENELITI



Nur Irfan. Lahir di Butta Gowa, 11 Januari 1997 M bertepatan dengan 02 Ramadhan 1417 H. Anak bungsu dari pasangan Muddin dan Te'ne. Memulai pendidikan di SDN Longka pada tahun 2003 dan lulus tahun 2009. Kemudian melanjutkan di SMPN 1 Parigi dan lulus pada tahun 2012, SMAN 1 Parigi lulus pada tahun 2015. Kemudian menjadikan UIN Alauddin Makassar sebagai kampus pilihan melabuhkan harapan sejak 2015 silam.

Masa awal kuliah menjadi sosok yang banyak mengarungi perjalanan kaderisasi organisasi. Pernah dikader di LDK Al-Jami' serta Kesatuan Aksi Mahasiswa Muslim Indonesia (KAMMI). Lalu pada semester 3 (tiga) disebabkan berbagai faktor akhirnya penulis lebih memilih menjadi pembaca aktif dalam berbagai referensi buku hingga lintas jurusan. Adapun prestasi terbaik penulis untuk jurusan akuntansi kampus peradaban adalah menjadi Juara 1 Lomba Paper Akuntansi tingkat nasional dalam rangka *One Decade* Akuntansi UINAM tahun 2018.

Untuk introduksi, penulis beralamat lengkap di Jl. Colleng Dg. Ngalle Kec. Parigi Kab. Gowa. Penulis dapat dihubungi melalui kontak whatsapp: 081 355 355 191 atau facebook: Nur Irfan, serta instagram: @nurirfanm.