

**PENGARUH ETIKA INVESTASI TERHADAP PERILAKU INVESTOR  
DAN DAMPAKNYA TERHADAP KEPUASAN KEUANGAN PADA  
INVESTOR PASAR MODAL DI KOTA MAKASSAR**



Diajukan untuk Memenuhi Salah Satu Syarat Meraih Gelar Sarjana Manajemen  
(SM) pada Jurusan Manajemen Fakultas Ekonomi dan Bisnis Islam  
UIN Alauddin Makassar

Oleh :

**Ahdianingsi Ahmad**

**NIM. 90200115050**

UNIVERSITAS ISLAM NEGERI  
**ALAUDDIN**  
M A K A S S A R

**JURUSAN MANAJEMEN  
FAKULTAS EKONOMI DAN BISNIS ISLAM  
UNIVERSITAS ISLAM NEGERI ALAUDDIN MAKASSAR  
2019**

## PERNYATAAN KEASLIAN SKRIPSI

Mahasiswa yang bertanda tangan di bawah ini ;

Nama : Ahdianingsi Ahmad  
Nim : 90200115050  
Tempat/Tgl.Lahir : Balangloe, 21 April 1997  
Jurusan/Konsentrasi : Manajemen/Manajemen Keuangan  
Fakultas : Ekonomi dan Bisnis Islam  
Alamat : Jl. Pelita Taborong  
Judul : "Pengaruh Etika Investasi terhadap Perilaku Investor dan Dampaknya terhadap Kepuasan Keuangan pada Investor Pasar Modal di Kota Makassar"

Menyatakan dengan sesungguhnya dan penuh kesadaran bahwa skripsi ini adalah benar hasil karya sendiri. Jika dikemudian hari terbukti bahwa ia merupakan duplikat, tiruan, plagiat, atau dibuat oleh orang lain, sebagian atau seluruhnya, maka skripsi dan gelar yang diperoleh karenanya batal demi hukum.

Samata, 19 Juli 2019

Penyusun,



**Ahdianingsi Ahmad**  
NIM. 90200115050



KEMENTERIAN AGAMA  
UNIVERSITAS ISLAM NEGERI ALAUDDIN MAKASSAR  
FAKULTAS EKONOMI DAN BISNIS ISLAM  
Kampus I : Jl. Sultan Alauddin No. 63 Makassar ■ (0411) 864924, Fax. 864923  
Kampus II : Jl. H.M. Yasin Limpo Romangpolong – Gowa . ■ 424835, Fax 424836







### PENGESAHAN SKRIPSI

Skripsi yang berjudul "Pengaruh Etika Investasi terhadap Perilaku Investor dan Dampaknya terhadap Kepuasan Keuangan pada Investor Pasar Modal di Kota Makassar" yang disusun oleh **Ahdianingsi Ahmad**, NIM: 90200115050, Mahasiswa Jurusan Manajemen pada Fakultas Ekonomi dan Bisnis Islam UIN Alauddin Makassar, telah diuji dan dipertahankan dalam sidang Munaqasyah yang diselenggarakan pada hari Rabu tanggal 21 Agustus 2019, bertepatan dengan 20 Dzulqā'idah 1440 H, dan dinyatakan telah diterima sebagai salah satu syarat memperoleh gelar Sarjana Manajemen pada Fakultas Ekonomi dan Bisnis Islam, Jurusan Manajemen.

Samata-Gowa, 22 Agustus 2019

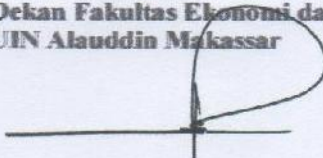
21 Dzulqā'idah 1440 H

### DEWAN PENGUJI

Ketua	: Prof. Dr. H. Abustani Ilyas, M.Ag.	
Sekretaris	: Dr. H. Abd. Wahab, SE., M. Si	
Munaqisy I	: Dr. Hj. Rahmawati Muin, M.Ag	
Munaqisy II	: Ahmad Efendi, SE., M.Si	
Pembimbing I	: Dr. Hj. Rika Dwi Ayu Parmitasari, SE., M.Comm	
Pembimbing II	: Dra. Hj. Wahidah Abdullah, S. Ag., M.Ag	

Diketahui Oleh :

Dekan Fakultas Ekonomi dan Bisnis Islam  
UIN Alauddin Makassar

  
Prof. Dr. H. Abustani Ilyas, M.Ag  
NIP. 19661130 199303 1 003

## KATA PENGANTAR



Puji dan syukur penulis persembahkan kehadiran Allah SWT, zat yang menurut Al-Qur'an kepada yang tidak diragukan sedikitpun ajaran yang dikandungnya, yang senantiasa mencurahkan dan melimpahkan kasih sayang-Nya kepada hamba-Nya dengan hidayah-Nya jualah sehingga penulis dapat menyelesaikan skripsi ini. Salawat beserta salam kepada Rasulullah SAW yang merupakan rahmatan Lil Alamin yang mengeluarkan manusia dari alam yang penuh dengan kegelapan kepada alam yang penuh dengan terang benderang.

Skripsi dengan judul ***“Pengaruh Etika Investasi terhadap Perilaku Investor dan Dampaknya terhadap Kepuasan Keuangan pada Investor Pasar Modal di Kota Makassar”*** penulis hadirkan sebagai salah satu persyaratan untuk menyelesaikan studi S1 dan memperoleh gelar Sarjana Manajemen (SM) di Universitas Islam Negeri Alauddin Makassar.

Penulisan skripsi ini diawali dengan rasa kurang percaya diri dari penulis, tetapi dengan adanya bantuan dari pihak-pihak yang percaya akan kemampuan penulis sehingga skripsi ini dapat diselesaikan pada waktu yang telah direncanakan. Menyadari akan bantuan berupa semangat dan kepercayaan yang telah diberikan inilah yang kemudian penulis ingin menyampaikan ucapan terima kasih yang sebesar-besarnya kepada segenap pihak yang telah sangat banyak membantu penyelesaian skripsi ini.



Secara khusus penulis menyampaikan ucapan terima kasih ini kepada Orang tua tercinta dari penulis yaitu, Ayahanda Achmad dan Ibunda Chadidjah. Sut yang telah dengan sabar mencurahkan kasih sayang serta perhatian dan memberikan kehidupan yang bahagia dan tak lupa curahan doa yang selalu dilimpahkan kepada penulis hingga saat ini. Kepada saudara penulis, Ahdianzar Ahmad yang telah menjadi kakak yang tidak pernah lelah membimbing penulis dari kecil hingga saat ini dan menjadi motivator penulis untuk terus dapat menjadi adik yang berprestasi selama di bangku pendidikan. Oleh sebab itu, pada kesempatan kali ini penulis ingin menyampaikan ucapan terima kasih kepada :

1. Bapak Prof. Dr. H. Hamdan Juhannis, M.Ag.,P.hd selaku Rektor beserta dengan Wakil Rektor I, II, III, dan IV UIN Alauddin Makassar.
2. Bapak Prof. Dr. H. Abustani Ilyas, M.Ag selaku Dekan beserta dengan Wakil Dekan I, II, dan III Fakultas Ekonomi dan Bisnis Islam UIN Alauddin Makassar.
3. Ibu Dr. Hj. Rika Dwi Ayu Parmitasari, SE., M.Comm selaku Ketua Jurusan, Penasehat Akademik, sekaligus Pembimbing I yang senantiasa memberikan nasihat, motivasi, dukungan, serta bersedia meluangkan waktunya untuk sekedar mendengarkan keluh kesah penulis selama penyusunan skripsi dan selama menjadi mahasiswa di Jurusan Manajemen UIN Alauddin Makassar.
4. Bapak Ahmad Efendi, SE., MM selaku Sekretaris Jurusan Manajemen Fakultas Ekonomi dan Bisnis Islam UIN Alauddin Makassar.

5. Ibu Hj. Wahidah Abdullah, S.Ag.,M.Ag selaku pembimbing II yang dengan penuh kasih dan kesabaran membimbing penulis dalam proses penyelesaian skripsi ini.
6. Segenap Bapak dan Ibu dosen Fakultas Ekonomi dan Bisnis Islam, terkhusus Bapak dan Ibu dosen jurusan Manajemen yang telah memberikan ilmu pengetahuan yang sangat bermanfaat sebagai bekal untuk kehidupan penulis.
7. Ibu Nurmiah Muin, Sip., MM selaku Kasubag Akademik yang telah membantu penulis dalam menyelesaikan makasalah di bidang akademik beserta Staf Jurusan dan Pegawai Akademik di Fakultas Ekonomi dan Bisnis Islam.
8. Investor pasar modal di Kota Makassar yang telah bersedia memberikan informasi dan bantuan kepada penulis dalam penyusunan skripsi ini.
9. Sahabat-Sahabat penulis dalam since 2011, Anna, Bola, Fhya, Namri, dan Dedi yang menemani penulis sejak SMP hingga saat ini yang tidak ada hentinya memberikan dukungan untuk tetap terus semangat menyelesaikan skripsi ini.
10. Sahabat penulis sejak SMA, Putri yang kembali menjadi teman seperjuangan dalam penyelesaian skripsi ini beserta Sahabat-Sahabat FGB 05 yang memberikan penulis kenangan indah dan tidak terlupakan semasa SMA.
11. Sahabat yang saya temukan di masa kuliah yang tergabung dalam BLOCKS, yaitu Nini, Inu, Nisa, Rani, dan Dian yang menemani penulis

mengukir masa-masa tak terlupakan menjadi mahasiswa yang diiringi oleh canda, tawa, dan tangis bersama.

12. Keluarga Manajemen B yang semakin mewarnai kehidupan perkuliahan penulis akan rasa solidaritas dan kebersamaan.
13. Sobat-Sobat miskin yang merupakan sahabat-sahabat penulis dalam manajemen keuangan yang telah memberikan kenangan indah dalam satu semester serta mengajarkan penulis untuk tetap tertawa bahagia di antara penatnya kehidupan mahasiswa semester 7.
14. Keluarga penerima beasiswa Bank Indonesia yang tergabung dalam Komunitas Genbi (Generasi Baru Indonesia) yang tidak bisa penulis sebutkan satu persatu yang telah mengajarkan penulis artinya berbagi kepada sesama.
15. Keluarga besar Sanggar Seni Artistik Manajemen yang telah membantu penulis untuk dapat menemukan bakat terpendam yang selama ini tidak disadari oleh penulis.
16. Mahasiswa KKN angkatan 60 UIN Alauddin Makassar, terutama sahabat seposko penulis di Desa Jojjolo yang dengan ikhlas saling berbagi canda tawa dan kebahagiaan semasa KKN.
17. Keluarga Manajemen angkatan 2015 yang tidak bisa penulis sebutkan satu-persatu atas kenangan selama kurang lebih 3 tahun ini.
18. Seluruh mahasiswa Jurusan Manajemen yang tidak bisa disebutkan satu persatu atas solidaritas dan dukungan satu sama lain selama menjadi

mahasiswa di Jurusan Manajemen Fakultas Ekonomi dan Bisnis Islam UIN Alauddin Makassar.

19. Seluruh keluarga, sahabat, dan teman-teman yang tidak bisa disebutkan satu persatu yang telah memnemani dan meberikan motivasi kepada penulis dan mengajarkan artinya sebuah kehidupan.

Akhirnya dengan segala keterbukaan dan ketulusan hati, skripsi ini penulis persembahkan sebagai upaya untuk memenuhi persyaratan untuk memperoleh gelar Sarjana Manajemen di UIN Alauddin Makassar dan semoga skripsi yang penulis teliti ini dapat bermanfaat kepada seluruh masyarkat yang membaca dan membutuhkannya. Sesungguhnya kesempurnaan hanyalah milik Allah SWT, dan jika ada kesalahan maka itu adalah kesalahan dari penulis peribadi. Penulis berharap dengan semakin bertambahnya ilmu pengetahuan maka akan semakin membuat kita senantiasa bertakwa dan bertawakkal kepada Allah SWT.

UNIVERSITAS ISLAM NEGERI  
**ALAUDDIN** Penulis,  
M A K A S S A R **Ahdianingsi Ahmad**  
NIM. 90200115050



## DAFTAR ISI

<b>HALAMAN JUDUL</b> .....	<b>i</b>
<b>PERNYATAAN KEASLIAN SKRIPSI</b> .....	<b>ii</b>
<b>PENGESAHAN SKRIPSI</b> .....	<b>iii</b>
<b>KATA PENGANTAR</b> .....	<b>iv</b>
<b>DAFTAR ISI</b> .....	<b>ix</b>
<b>DAFTAR TABEL</b> .....	<b>x</b>
<b>DAFTAR GAMBAR</b> .....	<b>xi</b>
<b>ABSTRAK</b> .....	<b>xii</b>
<b>BAB I PENDAHULUAN</b> .....	<b>1</b>
A. Latar Belakang .....	1
B. Rumusan Masalah .....	7
C. Hipotesis .....	7
D. Definisi Operasional Variabel .....	11
E. Tujuan Penelitian .....	15
F. Manfaat Penelitian .....	16
G. Sistematika Penulisan .....	17
<b>BAB II TINJAUAN PUSTAKA</b> .....	<b>19</b>
A. <i>Subjective Well Being Theory</i> .....	19
B. <i>Behavioral Finance</i> .....	21
C. <i>Kepuasan Keuangan</i> .....	24
D. <i>Perilaku Investor</i> .....	26
E. <i>Etika Investasi</i> .....	28
F. <i>Kerangka Pikir</i> .....	37
<b>BAB III METODE PENELITIAN</b> .....	<b>38</b>
A. Jenis Penelitian .....	38
B. Lokasi Penelitian .....	38
C. Populasi dan Sampel .....	38
D. Jenis dan Sumber Data .....	39
E. Metode Pengumpulan Data .....	40
F. Uji Kualitas Data .....	41
G. Metode Analisis Data .....	41
<b>BAB IV HASIL DAN PEMBAHASAN</b> .....	<b>45</b>
A. Gambaran Umum Kota Makassar .....	45
B. Karakteristik Responden .....	50
C. Deskripsi Hasil Penelitian .....	52
D. Pembahasan Hasil Penelitian .....	68
<b>BAB V PENUTUP</b> .....	<b>74</b>
A. Kesimpulan .....	74
B. Saran .....	75
<b>DAFTAR PUSTAKA</b> .....	<b>76</b>
<b>LAMPIRAN-LAMPIRAN</b>	
<b>RIWAYAT HIDUP</b>	

## DAFTAR TABEL


1.1	Penelitian Terdahulu .....	15
4.1	Luas Wilayah Menurut Kecamatan di Kota Makassar .....	48
4.2	Jumlah Penduduk Kota Makassar Tahun 2010-2015 .....	49
4.3	Realisasi Investasi di Kota Makassar .....	50
4.4	Karakteristik Responden Berdasarkan Umur .....	50
4.5	Karakteristik Responden Berdasarkan Jenis Kelamin .....	51
4.6	Karakteristik Responden Berdasarkan Status Perkawinan .....	52
4.7	Awal <i>Outer Loading</i> .....	54
4.8	Tabel Modifikasi <i>Outer Loading</i> .....	55
4.9	AVE .....	57
4.10	<i>Cross Loading 1</i> .....	58
4.11	<i>Cross Loading 2</i> .....	59
4.12	<i>Fornell Larcker Criterion</i> .....	60
4.13	<i>Crombach Alpha</i> dan <i>Composite Reliability</i> .....	61
4.14	Ringkasan Hasil <i>Measurement Models</i> .....	62
4.15	Nilai <i>R-Square</i> .....	63
4.16	Hasil Uji Hipotesis .....	65



UNIVERSITAS ISLAM NEGERI  
**ALAUDDIN**  
M A K A S S A R

## DAFTAR GAMBAR

2.1	Kerangka Pikir .....	37
4.1	Model Struktural .....	64



UNIVERSITAS ISLAM NEGERI  
**ALAUDDIN**  
M A K A S S A R

## ABSTRAK

**Nama** : Ahdianingsi Ahmad  
**Nim** : 90200115050  
**Judul** : Pengaruh Etika Investasi terhadap Perilaku Investor dan Dampaknya terhadap Kepuasan Keuangan pada Investor Pasar Modal di Kota Makassar

---

Kepuasan bisa menjadi patokan bagi individu dalam menunjukkan kesejahteraan sebagai akibat dari perilaku keuangan yang diambil. Kepuasan yang diterima oleh investor merupakan akibat dari perilaku yang mereka lakukan di pasar modal dengan memerhatikan etika yang ada. Penelitian ini bertujuan untuk mengetahui pengaruh etika investasi terhadap perilaku investor dan dampaknya terhadap kepuasan keuangan pada investor pasar modal di Kota Makassar.

Penelitian ini menggunakan data primer dan data sekunder. Teknik pengambilan sampel dalam penelitian ini yaitu menggunakan *accidental sampling* sehingga jumlah sampel dalam penelitian ini ialah 136 responden. Teknik analisis data pada penelitian ini menggunakan *Structural Equation Modelling* (SEM) dengan menggunakan bantuan SmartPLS versi 3.0 *for windows*.

Hasil penelitian ini menunjukkan bahwa etika investasi berpengaruh positif terhadap kepuasan keuangan, etika investasi berpengaruh positif terhadap perilaku investor, perilaku investor berpengaruh positif terhadap kepuasan keuangan, dan etika investasi berpengaruh positif terhadap perilaku investor dan memiliki dampak terhadap kepuasan keuangan pada investor pasar modal di Kota Makassar.

**Kata Kunci** : *etika investasi, perilaku investor, dan kepuasan keuangan*

## BAB I

### PENDAHULUAN

#### A. *Latar Belakang Masalah*

Umumnya setiap individu manusia menginginkan kehidupan yang sejahtera. Sejahtera dalam berbagai bidang kehidupan seperti masa pensiun yang bahagia dan ditandai dari aset keuangan yang memadai atau lebih dari cukup. Kebutuhan rekreasi yang terpenuhi, pendidikan anak yang terpenuhi, dan kesehatan yang memadai, kebutuhan dana tak terduga yang memadai, kebutuhan *charity* yang memadai, dan masih banyak lagi yang lain. Bukan hanya itu, tidak dapat dipungkiri pula bahwa pencapaian tingkat keuangan yang diinginkan menjadi salah satu hal yang diharapkan oleh setiap individu agar dapat memperoleh kebahagiaan hidup.

Pencapaian dari tingkat keuangan yang diharapkan oleh setiap individu inilah yang kemudian disebut dengan kepuasan keuangan. Hal ini yang kemudian menjadi salah satu indikator yang penting untuk dapat memperoleh pencapaian kehidupan yang sejahtera. Hal ini kemudian sesuai dengan pernyataan yang mengatakan bahwa masalah keuangan diketahui menjadi penentu utama dari kepuasan (Falahati, et.al, 2012). Oleh karena itu, studi tentang kepuasan keuangan dan faktor-faktor yang berkontribusi untuk itu penting dalam meningkatkan kebahagiaan keuangan individu. (Xiao et al., 2014, Xiao et al., 2009, Toscano et al., 2004 dan Joo dan Gable, 2004).



Kepuasan keuangan memiliki peran yang penting bagi setiap individu, hal ini tercermin dalam peningkatan kepuasan individu yang kemudian berdampak pada kepuasan hidup. Ketika individu mengalami kesulitan keuangan dan menyebabkan ketidakpuasan keuangan pada akhirnya dapat menyebabkan stres dan depresi. Dengan kata lain, kualitas hidup akan dipengaruhi oleh kepuasan dalam kehidupan termasuk kepuasan keuangan (Michalos, 2008). Kepuasan keuangan berfungsi sebagai mediasi antara pendapatan dan tingkat kebahagiaan yang diinginkan (Diener dan Biswas, 2002). Bahkan, kepuasan keuangan juga dilihat sebagai indikator kesejahteraan dan kebahagiaan (Van Praag, 2004).

Setiap individu akan berusaha mendapatkan kebahagiaan dalam hidup yang didukung salah satunya dengan kepuasan keuangan. (Parmitasari, 2017). Kepuasan keuangan belum begitu akrab dengan kepuasan lainnya yang sering diteliti di bidang lain selain keuangan. Bahkan kepuasan hanya sering terkait di bidang pemasaran dan sumber daya manusia. Namun, kepuasan tidak hanya bagian dari pemasaran dan sumber daya manusia. Dalam bidang keuangan, kepuasan juga bisa menjadi patokan bagi individu dalam menunjukkan kesejahteraan sebagai akibat dari perilaku keuangan yang diambil (Parmitasari, 2017). Konsep kepuasan keuangan sebagai bagian dari konstruk kebahagiaan dalam teori subyektif Well Being diperkenalkan pada awal 1970-an. Dalam teori kesejahteraan subjektif, diasumsikan bahwa kepuasan keuangan dilambangkan dengan pendapatan dan didefinisikan sebagai kebahagiaan atau kesejahteraan (Van Praag, 1968, Van Praag 1971, dan Toscano et al., 2004).

Penelitian menunjukkan bahwa kebahagiaan dan kualitas hidup berhubungan positif dengan dimensi kehidupan (Sirgy et al., 2006). Dalam mencapai kepuasan, perilaku yang dilakukan oleh individu bisa menjadi pemicu untuk perbaikan dalam kepuasan (Lynbomirsky, 2005). Dengan kata lain, perilaku tertentu berdampak pada peningkatan kebahagiaan seseorang (Xiao et al, 2009). Hubungan kausal antara kepuasan dan perilaku juga berlaku untuk keuangan. Dalam penelitian yang dilakukan oleh Godwin (1984), Godwin dan Carroll (1986), Joo (1990) dan Mugenda, Hira dan Fanslow (1990) menunjukkan bahwa perilaku keuangan dapat memengaruhi kepuasan keuangan (Joo dan Grable, 2004). Penekanan pada pentingnya perilaku keuangan juga dikembangkan di beberapa studi yang mengidentifikasi bahwa perilaku keuangan adalah penentu utama kepuasan keuangan individu (Xiao et al., 2009 dan Joo, 2008).

Perilaku keuangan identik dengan upaya yang dilakukan oleh individu untuk meningkatkan kebahagiaan atau kesejahteraan mereka. Hubungan antara pendapatan dan tingkat kesejahteraan yang diinginkan oleh individu dalam mencapai kepuasan keuangan akan tergantung pada keputusan yang diambil dalam melakukan perilaku keuangan (Van Praag, 2004). Bahkan penekanan yang sama diungkapkan oleh Kaneman et.al (1997) yang menyatakan bahwa dalam mencapai kepuasan dalam utilitas dipengaruhi oleh keputusan yang dibuat dan pengalaman yang pernah dilakukan (Van Praag, 2004). Hal ini sejalan dengan gagasan perilaku keuangan sebagai perilaku yang diinginkan atau diharapkan sebagai cara meningkatkan kebahagiaan keuangan seseorang (Xiao, 2008). Perilaku keuangan juga mengacu pada perilaku manusia yang berhubungan

dengan pengelolaan uang (Xiao, 2008). Secara umum, perilaku keuangan adalah perilaku investasi, tabungan, meminjam uang atau transaksi di pasar keuangan (Capuano dan Ramsay, 2011). Perilaku investor di pasar modal merupakan bagian dari perilaku keuangan sebagaimana dimaksud di atas.

Perilaku keuangan merupakan hal yang penting dilakukan dalam mencapai tujuan keuangan seseorang sehingga memiliki tingkat kepuasan keuangan yang diinginkan. Untuk mendapatkan tingkat keuangan yang diinginkan, maka individu harus melakukan perilaku tertentu atau sebagai harapan kepuasan keuangan (Xiao, 2008). Perilaku investasi di pasar modal sebagai bagian dari perilaku keuangan adalah cara individu untuk mengembangkan tingkat keuangan dalam mewujudkan kepuasan keuangan. Setiap individu memiliki tingkat yang berbeda dari kepuasan keuangan sesuai dengan situasi keuangan yang diinginkan dengan melihat kebutuhan dan keinginan keuangan mereka. Individu akan membuat keputusan keuangan tertentu yang mendorong pelaksanaan perilaku keuangan termasuk keputusan investasi dan perilaku di pasar saham. Hal ini juga dikemukakan oleh Dorsey (2003) dengan mengatakan bahwa perilaku manusia adalah kunci di pasar modal.

Teori perilaku keuangan adalah paradigma yang diperkenalkan untuk menjelaskan perilaku investor di pasar modal. Teori perilaku keuangan tersebut menyatakan bahwa tindakan manusia sebagai seorang investor dapat dipengaruhi oleh faktor-faktor psikologis (Thaler, 2005). Dalam melakukan pengelolaan keuangan haruslah ada perencanaan keuangan untuk mencapai tujuan, baik tujuan jangka pendek maupun jangka panjang. Media pencapaian tujuan tersebut dapat

melalui tabungan investasi, atau pengalokasian dana. Dengan pengelolaan keuangan yang baik, maka tidak akan terjebak pada perilaku berkeinginan yang tak terbatas (Parmitasari et al, 2018). Teori perilaku keuangan adalah studi tentang pengaruh psikologis pada perilaku keuangan dan pengaruhnya terhadap pasar (Sewell, 2010). Dengan begitu, Shefrin (2001) dan Thaler (1985) menyimpulkan bahwa teori perilaku keuangan adalah studi tentang bagaimana pengaruh psikologis dalam pembuatan keputusan keuangan di pasar keuangan dengan pendekatan keuangan yang terbuka (Konstatinidis, et.al, 2012). Perilaku keuangan tertentu akan didorong oleh persepsi subjektif yang mencakup sikap keuangan seseorang (Xiao, 2008).

Faktor-faktor kognitif dalam berinvestasi di pasar modal bukan satu-satunya faktor yang dianggap sebagai teori perilaku keuangan atau sebagai penentu perilaku dari sudut pandang psikologi sosial. Etika dan tanggung jawab sosial juga merupakan faktor yang memengaruhi investasi pribadi (McLachlan dan Gardner, 2004). Penelitian sebelumnya percaya bahwa investasi dan etika memiliki hubungan yang saling terkait (Garett, 1966; Kayu, 1996 dan Phillips et.al, 2011, McLachlan dan Gardner, 2004). Etika tergantung pada pilihan perilaku yang akan dilakukan. Dalam pembuatan keputusan investasi, investor diminta untuk mempertimbangkan etika investasi. Hal ini menunjukkan bahwa pilihan investasi yang dilakukan sesuai dengan prinsip-prinsip etika, moral, dan nilai-nilai yang dijunjung tinggi oleh investor. Individu atau kelompok yang sangat menjunjung sikap tentang etika, moral, dan prinsip-prinsip agama dalam menginvestasikan uang, mereka menjalankannya harus sesuai dengan prinsip moral yang ada

(Miller, 1992 dalam Sparkes dan Cowton, 2004). Dengan demikian, pengambilan keputusan investasi oleh investor akan diukur secara etis yang benar dan salah yang mencakup pelaksanaan perilaku sesuai dengan prinsip-prinsip moral dan hukum dalam baik dan buruk.

*Issue Contingent Model* (Rest, 1986) menyatakan bahwa perspektif dasar untuk memahami pengambilan keputusan dilakukan melalui model empat komponen yang menentukan proses pengambilan keputusan individu. Model tersebut menetapkan bahwa individu harus mengenali isu moral, membuat pertimbangan moral, menetapkan tujuan moral, serta mengimplementasikan tindakan moral selama etika pengambilan keputusan dan proses perilaku (Jones, 1991).

Fenomena yang terjadi di Sulawesi Selatan menunjukkan bahwa investor dalam melakukan investasi di pasar modal cenderung memerhatikan etika berinvestasi. Pengaruh etika terhadap perilaku investasi tersebut menunjukkan bahwa etika menjadi faktor pendorong ataupun dapat menjadi faktor penghambat perilaku investor pasar modal di Sulawesi Selatan. Etika juga memengaruhi perilaku investor tersebut dan memiliki dampak yang signifikan pula pada kepuasan keuangannya. Kepuasan yang diterima oleh investor merupakan akibat dari perilaku yang mereka lakukan di pasar modal dengan memerhatikan etika yang ada. Hal ini dibuktikan melalui penelitian yang dilakukan oleh Parmitasari et, al (2018) yang menunjukkan bahwa terdapat pengaruh yang signifikan antara etika investasi terhadap kepuasan keuangan melalui perilaku investor pasar modal di Sulawesi Selatan.



Penelitian ini akan meneliti lebih lanjut mengenai pengaruh etika investasi terhadap perilaku investor dan dampaknya terhadap kepuasan keuangan yang dikhususkan pada investor pasar modal yang ada di Kota Makassar. Selain itu, tujuan dilakukannya penelitian ini juga dikarenakan masih kurangnya penelitian mengenai pengaruh etika yang dapat berdampak pada kepuasan keuangan investor pasar modal. Mengacu pada berbagai temuan sebelumnya, tampak bahwa kepuasan keuangan merupakan sesuatu yang penting dan dialami oleh siapa individu manusia. Sehingga, penelitian ini kemudian mengangkat judul **“Pengaruh Etika Investasi terhadap Perilaku Investor dan Dampaknya terhadap Kepuasan Keuangan pada Investor Pasar Modal di Kota Makassar”**.

#### ***B. Rumusan Masalah***

Berdasarkan latar belakang masalah di atas, maka rumusan masalah yang diangkat dalam penelitian ini adalah sebagai berikut.

1. Apakah etika investasi berpengaruh terhadap kepuasan keuangan pada investor pasar modal di Kota Makassar?
2. Apakah etika investasi berpengaruh terhadap perilaku investor pasar modal di Kota Makassar?
3. Apakah perilaku investor berpengaruh terhadap kepuasan keuangan pada investor pasar modal di Kota Makassar?
4. Apakah Etika investasi berpengaruh terhadap perilaku investor dan berdampak terhadap kepuasan keuangan pada investor pasar modal di Kota Makassar?

### C. *Hipotesis*

Hipotesis atau duga sementara pada penelitian ini adalah

#### 1. Pengaruh Etika investasi terhadap Kepuasan Keuangan

Teori Ekonomi Neo-Klasik menyatakan bahwa investor dalam berinvestasi hanya berfokus pada dua karakteristik, yaitu ekspektasi resiko dan ekspektasi tingkat pengembalian (Hickman et.al., 1999; Michelson et.al 2004). Hal ini bertentangan dengan yang terjadi di Sulawesi Selatan, dimana investor lebih memerhatikan etika dibandingkan risiko dan tingkat pengembalian (Parmitasari et.al 2018)

Dalam menguji pengaruh etika terhadap kepuasan keuangan, ada beberapa peneliti yang sebelumnya telah menguji hal tersebut. Penelitian sebelumnya menunjukkan bahwa etika memiliki pengaruh yang signifikan terhadap kepuasan keuangan (Parmitasari et.al 2018) serta penelitian yang dilakukan oleh Pettijohn (2008) yang membuktikan bahwa etika memiliki pengaruh yang signifikan terhadap kepuasan. Berdasarkan kajian teori dan penelitian terdahulu di atas, maka diajukan hipotesis penelitian sebagai berikut.

H<sub>1</sub> : Diduga etika investasi berpengaruh positif terhadap kepuasan keuangan pada investor Pasar Modal di Kota Makassar.

#### 2. Pengaruh Etika Investasi terhadap Perilaku Investor pada Investor Pasar Modal di Kota Makassar

*Issue Contigent Model* (Rest, 1986) yang membahas mengenai etika dan nilai moral menyatakan bahwa perspektif dasar untuk memahami pengambilan keputusan dilakukan melalui model empat komponen yang menentukan proses

pengambilan keputusan individu. Model tersebut menetapkan bahwa individu harus mengenali isu moral, membuat pertimbangan moral, menetapkan tujuan moral, serta mengimplementasikan tindakan moral selama etika pengambilan keputusan dan proses perilaku (Jones, 1991).

Dalam menguji pengaruh etika terhadap perilaku investor, ada beberapa peneliti yang sebelumnya telah menguji hal tersebut. Penelitian tersebut menunjukkan bahwa etika berpengaruh terhadap perilaku investor. Penelitian ini ditunjukkan oleh Parmitasari (2018); Anand dan Cowton (1993); Wilson (1997); Hoffman et.al (2008); Chong dan Anderson (2008), dan Nathie (2008). Dalam hal ini pengaruh positif etika terhadap perilaku keuangan menjadi faktor pendorong investor pasar modal di Kota Makassar.

Berdasarkan kajian teori dan penelitian terdahulu di atas, maka diajukan hipotesis penelitian sebagai berikut.

H<sub>2</sub> : Diduga etika investasi berpengaruh positif terhadap perilaku investor Pasar Modal di KotaMakassar

### 3. Perilaku Investor Berpengaruh terhadap Kepuasan Keuangan pada Investor Pasar Modal di Kota Makassar

Teori Subjective Well-Being (SWB) mengasumsikan bahwa kepuasan keuangan dilambangkan dengan pendapatan dan didefinisikan sebagai kebahagiaan atau kesejahteraan. Dalam mencapai kepuasan, perilaku yang dilakukan individu bisa menjadi pemicu untuk perbaikan dalam kepuasan. Dengan kata lain, perilaku tertentu berdampak pada peningkatan kebahagiaan dan kepuasan seseorang.

Dalam menguji pengaruh perilaku investor terhadap kepuasan keuangan, ada beberapa peneliti yang sebelumnya telah menguji hal tersebut. Penelitian tersebut menunjukkan bahwa perilaku investor berpengaruh terhadap kepuasan keuangan. Penelitian ini ditunjukkan oleh Joo dan Grable (2004); loibl dan Hira (2005); Robb dan Woodyard (20011); dan Parmitasari (2018), di mana kepuasan keuangan investor pasar modal disebabkan oleh perilaku dari investor itu sendiri.

Berdasarkan pada teori dan penelitian terdahulu, maka diajukan hipotesis penelitian sebagai berikut.

H<sub>3</sub> : Diduga perilaku investor berpengaruh positif terhadap kepuasan keuangan pada investor pasar modal di Kota Makassar.

4. Pengaruh Etika Investasi terhadap Perilaku Investor dan Dampaknya terhadap Kepuasan Keuangan pada Investor Pasar Modal di Kota Makassar

Kepuasan keuangan dipengaruhi oleh etika melalui perilaku investor berdasarkan bahwa ketika investor telah memutuskan berperilaku sesuai dengan etika, maka kepuasan keuangan akan menjadi hasil dari perilaku tersebut. Dalam menguji pengaruh etika terhadap perilaku investor dan dampaknya terhadap kepuasan keuangan, ada peneliti yang sebelumnya telah menguji hal tersebut. Penelitian tersebut menunjukkan bahwa etika berpengaruh terhadap perilaku investor dan juga berdampak terhadap kepuasan keuangan. Penelitian ini ditunjukkan oleh Parmitasari (2018), di mana pemahaman dan kesadaran etis oleh individu sehingga investor akan berperilaku sesuai dengan etika yang dipercaya dan memiliki dampak pada kepuasan keuangan sebagai hasil akhir dari perilaku investor.

Berasarkan kajian teori dan penelitian terdahulu di atas, maka dapat diajukan hipotesis sebagai berikut.

H<sub>4</sub> : Diduga etika investasi berpengaruh positif terhadap perilaku investor dan memiliki dampak terhadap kepuasan keuangan pada investor pasar modal di Kota Makassar.

#### ***D. Definisi Operasional Variabel dan Ruang Lingkup Penelitian***

Definisi operasional adalah penentuan konstrak atau sifat yang akan dipelajari sehingga menjadi variabel yang dapat diukur. Definisi operasional menjelaskan cara tertentu yang digunakan untuk meneliti dan mengoperasikan konstrak, sehingga memungkinkan bagi peneliti yang lain untuk melakukan replika pengukuran dengan cara yang sama atau mengembangkan cara pengukuran konstrak yang lebih baik. (Sugiyono, 2012).

Operasionalisasi penelitian ini terdiri atas tiga variabel utama, yaitu sebagai berikut.

##### **a. Variabel Independen**

Variabel independen atau variabel bebas adalah variabel yang memengaruhi atau yang menjadi sebab perubahannya atau timbulnya variabel dependen. (Sugiyono, 2012). Variabel independen pada penelitian ini adalah Etika Investasi (X).

Caroll dan Buchholzt menyebutkan bahwa etika adalah sebuah disiplin yang secara jelas mengatur tentang apa yang baik dan apa yang buruk serta apa yang sesuai dengan moralitas dan yang tak sesuai dengan moralitas. Sedangkan etika menurut Chong dan Anderson (2008) adalah seperangkat aturan yang



mendefinisikan perilaku yang benar dan salah yang membantu individu membedakan antara fakta dan keyakinan, memutuskan pemaparan masalah dan memutuskan prinsip-prinsip moral yang digunakan dalam situasi tertentu. Hal ini juga sesuai dengan pernyataan Schwart (2003) bahwa perilaku etis adalah tindakan yang sesuai dengan standar normal substantif. Jadi investasi dengan etika adalah penggunaan kriteria etis dan sosial dalam memilih dan mengelola portofolio investasi (Cowton, 1994 dalam Hussein dan Omran, 2005).

Oleh karena itu, etika yang dimaksud pada penelitian ini adalah segala sesuatu yang dilakukan oleh investor dalam pengambilan keputusan, di mana hal tersebut tidak bertentangan dengan prinsip moralitas serta dapat membedakan segala sesuatu yang baik dan yang buruk.

Indikator etika yang digunakan dalam penelitian ini adalah (Parmitasari, 2018) :

1. Keyakinan kepada nilai agama
2. Keyakinan kepada etika
3. Keyakinan investasi untuk manfaat sosial ke masyarakat
4. Pelaksanaan norma dalam bentuk seleksi dan purifikasi
5. Kesadaran penerapan prinsip agama
6. Sadar hukum

b. Variabel Dependen

Variabel dependen atau variabel terikat merupakan variabel yang dipengaruhi atau yang menjadi akibat karena adanya variabel independen. (Sugiyono, 2012). Yang menjadi variabel dependen pada penelitian ini adalah

Kepuasan Keuangan ( $Y_2$ ).

Hira dan Mugenda (1998) mengartikan kepuasan keuangan sebagai persepsi subjektif individu pada kecukupan sumber daya keuangan yang dimiliki. Oleh karena itu, kepuasan keuangan merupakan salah satu komponen dari kehidupan yang ditandai dengan ketercukupan aset keuangan. Berpijak pada definisi tersebut tampak bahwa tercapai atau tidak tercapainya kepuasan keuangan ditentukan oleh bagaimana mengelola keuangan. Selain daripada itu, tampak bahwa kepuasan keuangan merupakan salah satu hal yang ingin diwujudkan oleh seseorang.

Kepuasan keuangan yang dimaksud pada penelitian ini adalah segala hal yang kemudian memberikan perasaan puas pada aspek fisik maupun non-fisik dari keadaan keuangan investor.

Indikator yang digunakan untuk kepuasan keuangan ini ialah sebagai berikut. (Conskuner, 2016).

1. Kondisi tekanan keuangan
2. Pengetahuan akan keuangan
3. Kemampuan keuangan
4. Toleransi terhadap kerugian
5. Pendapatan
6. Pendidikan

c. Variabel Intervening

Variabel intervening adalah variabel yang secara teoritis memengaruhi hubungan antara variabel independen dengan dependen, tetapi tidak dapat diamati dan diukur. (Martono dan Nanang, 2014). Keberadaan hubunga antara variabel

bebas dan terikat bergantung pada keberadaan variabel ini karena variabel bebas harus memengaruhi variabel antara terlebih dahulu, baru kemudian variabel antara ini yang dapat menimbulkan perubahan pada variabel terikat. (Sugiyono, 2009). Variabel intervening pada penelitian ini adalah Perilaku Investor ( $Y_1$ ).

Litner (1998) menjelaskan bahwa perilaku keuangan merupakan suatu ilmu yang mempelajari bagaimana manusia menyingkapi dan bereaksi atas informasi yang ada dalam upaya untuk mengambil keputusan yang tepat dan mengoptimalkan tingkat pengembalian dengan memperhatikan resiko yang melekat di dalamnya. Tujuan dari perilaku keuangan adalah memahami dan memprediksi implikasi-implikasi sistematis pasar keuangan dari sudut pandang psikologi.

Oleh karena itu, perilaku keuangan yang dimaksud pada penelitian ini adalah sikap seorang investor dalam pengambilan keputusan yang berkaitan dengan keuangannya dengan memerhatikan segala risiko yang ada.

Untuk mengukur perilaku keuangan investor pasar modal di Kota Makassar, kemudian digunakan indikator perilaku keuangan, (Ritter 2003).

1. *Overconfident*
2. *Data maining*
3. *Herd-like behaviour*
4. *Socila interaction*
5. *Emotion*
6. *Status quo*
7. *Familiarty*

8. *Fear and greed*

Tabel 1.1

## Penelitian Terdahulu

NO	NAMA PENELITI	JUDUL PENELITIAN	HASIL PENELITIAN
1	Rika Dwi Ayu Parmitasari (2018)	<i>Analysis of Ethics and Investor Behavior and Its Impact on Financial Satisfaction of Capital Market Investors</i>	Etika investasi berpengaruh signifikan terhadap kepuasan keuangan melalui perilaku keuangan
2	Robb dan Woodyard (2011)	<i>Financial Knowledge and Best Practice Behavior</i>	Kepuasan keuangan akan dicapai oleh individu ketika perilaku keuangan mereka dilakukan dengan rasa tanggung jawab
3	Pettijohn, Charles, Linda Pettijohn dan A. J. Taylor, (2008)	<i>Salesperson Perceptions of Ethical Behaviors: Their Influence on Job Satisfaction and Turnover Intentions</i>	Etika memengaruhi kepuasan keuangan melalui perilaku investor
4	Loibl, Cazilia, dan Hira, T.K (2005)	<i>Impact of self-directed financial learning on financial and career satisfaction of white-collar employees</i>	Perilaku investor memengaruhi kepuasan keuangan, di mana meningkatkannya kepuasan keuangan ini juga disebabkan oleh perilaku investornya.
5	Wilson, Rodney (1997)	<i>Islamic Finance and Ethical Investment</i>	Etika berpengaruh terhadap perilaku investor

### ***E. Tujuan Penulisan***

Berdasarkan rumusan masalah di atas, maka tujuan penulisan yang ingin dicapai penulis adalah sebagai berikut.

1. Untuk mengetahui apakah etika investasi berpengaruh terhadap kepuasan keuangan pada investor pasar modal di Kota Makassar.
2. Untuk mengetahui apakah etika investasi berpengaruh terhadap perilaku investor pasar modal di Kota Makassar
3. Untuk mengetahui apakah perilaku investor berpengaruh terhadap kepuasan keuangan pada investor pasar modal di Kota Makassar
4. Untuk mengetahui apakah etika investasi berpengaruh terhadap perilaku investor dan berdampak terhadap kepuasan keuangan pada investor pasar modal di Kota Makassar?

### ***F. Manfaat Penulisan***

Adapun manfaat dari penelitian yang dilakukan ini adalah :

1. Bagi Emiten

Penelitian ini diharapkan dapat memberikan kontribusi ataupun manfaat bagi para emiten atau para investor dalam hal etika ataupun berperilaku dalam berinvestasi serta bagaimana tingkat kepuasan yang mereka inginkan.

2. Bagi Masyarakat Umum

Penelitian ini diharapkan memberikan kontribusi manfaat di lingkungan masyarakat berupa informasi tentang pengaruh etika terhadap perilaku investor serta dampaknya terhadap kepuasan keuangan pada investor pasar modal.

### 3. Bagi Peneliti

Penelitian ini dapat bermanfaat untuk pengembangan pengetahuan dan menambah wawasan dalam menganalisis pengaruh etika investasi terhadap perilaku investor serta dampaknya terhadap kepuasan keuangan pada investor pasar modal.

#### **G. Sistematika Penulisan**

Untuk mendapatkan gambaran yang utuh dalam penulisan penelitian ini, maka disusunlah suatu sistematika penulisan yang berisi mengenai informasi serta hal-hal lain yang berhubungan dengan penelitian ini. Adapun sistematika penulisan pada penelitian ini adalah sebagai berikut.

##### **BAB I : Pendahuluan**

Pada bab ini diuraikan rumusan masalah yang menjadi landasan dasar pemikiran atau latar belakang penelitian ini. Kemudian selanjutnya, disusun hipotesis dan diakhiri dengan sistematika penulisan.

##### **BAB II : Tinjauan Pustaka**

Pada bab ini akan diuraikan beberapa teori dan penelitian terdahulu yang menjadi landasan yang berkaitan dengan masalah yang ingin diteliti dalam penulisan ini.

##### **BAB III : Metode Penelitian**

Pada bab ini akan diuraikan mengenai variabel-variabel penelitian dan definisi operasional, penentuan populasi dan sampel, jenis dan sumber data, metode pengumpulan data, serta



metode analisis yang digunakan dalam menganalisis data yang telah diperoleh.

**BAB IV : Analisis dan Pembahasan**

Pada bab ini akan diuraikan tentang analisis data dan pembahasan dari hasil data yang diperoleh dari data yang telah diolah dengan menggunakan metode-metode yang digunakan dalam penelitian ini.

**BAB V : Penutup**

Pada bab ini akan diuraikan tentang kesimpulan dari hasil analisis data yang diperoleh.

## BAB II

### TINJAUAN PUSTAKA

#### A. *Subjective Well-Being Theory*

Kebahagiaan merupakan suatu hal yang diinginkan oleh setiap individu manusia. Pencapaian tingkat kebahagiaan seseorang dipengaruhi oleh persepsi seseorang terhadap hal-hal yang mendatangkan kebahagiaan itu sendiri. *Subjective Well Being Theory* mengatakan bahwa definisi kualitas kehidupan yang subyektif adalah bersifat demokrasi yang memberikan setiap individu hak untuk memutuskan apakah kehidupannya berharga (Diener, 2000). Dengan kata lain, pengertian kehidupan yang baik adalah kesejahteraan subyektif (*Subjective Well Being*) atau yang dikenal dengan kebahagiaan. Manusia mengalami kesejahteraan subyektif pada saat mereka mengalami perasaan yang menyenangkan maupun tidak menyenangkan dalam aktivitas yang mereka lakukan sehari-hari.

Diener (2000) mengenalkan teori evaluasi, dimana kesejahteraan subyektif ditentukan oleh bagaimana cara individu mengevaluasi informasi atau kejadian yang dialami. Hal ini melibatkan proses kognitif yang aktif karena menentukan bagaimana informasi tersebut akan diatur. Cara-cara yang digunakan untuk mengevaluasi suatu peristiwa juga dipengaruhi oleh temperamen, standar yang ditetapkan oleh individu, mood saat itu, situasi yang terjadi dan dialami saat itu serta pengaruh budaya. Dengan kata lain, kesejahteraan subyektif mencakup evaluasi kognitif dan afektif. Evaluasi kognitif dilakukan saat seseorang memberikan evaluasi secara sadar dan menilai kepuasan mereka terhadap

kehidupan secara keseluruhan atau penilaian evaluatif mengenai aspek-aspek khusus dalam kehidupan, seperti kepuasan kerja, minat, dan hubungan. Reaksi afektif dalam *subjective well-being (SWB)* yang dimaksud adalah reaksi individu terhadap kejadian-kejadian dalam hidup yang meliputi perasaan yang menyenangkan dan perasaan yang tidak menyenangkan.

Ada dua pendekatan teori yang digunakan dalam kesejahteraan subjektif, yaitu :

1. *Bottom Up Theories*

Teori ini memandang bahwa kebahagiaan dan kepuasan hidup yang dirasakan dan dialami oleh seseorang tergantung dari banyaknya kebahagiaan kecil serta kumpulan dari kejadian-kejadian ataupun peristiwa-peristiwa yang membahagiakan. Secara khusus, kesejahteraan subjektif merupakan penjumlahan dari pengalaman-pengalaman positif yang terjadi dalam kehidupan seseorang. Semakin banyak peristiwa yang terjadi, maka semakin bahagia dan puas individu tersebut.

Untuk meningkatkan kesejahteraan subjektif, teori ini menganggap perlu mengubah lingkungan dan situasi yang akan memengaruhi pengalaman individu, misalnya pekerjaan yang memadai, lingkungan rumah yang aman, serta pendapatan yang layak.

2. *Top Down Theories*

Kesejahteraan subjektif yang dialami seseorang tergantung dari cara individu tersebut mengevaluasi dan mengintrupsi suatu peristiwa ataupun kejadian dalam sudut pandang yang positif. Teori ini menganggap bahwa, individu adalah yang

menentukan atau memegang peranan mengenai peristiwa apakah yang dialaminya yang kemudian dapat menciptakan kesejahteraan psikologis bagi dirinya.

Pendekatan ini mempertimbangkan jenis kepribadian, sikap, dan cara-cara yang digunakan untuk mengintrupsi suatu peristiwa. Sehingga untuk meningkatkan kesejahteraan subjektif diperlukan usaha yang berfokus untuk mengubah persepsi, keyakinan dan sifat dari kepribadian seseorang.

### **B. Behavioural Finance**

Perilaku investor sudah tidak sepenuhnya seperti yang dijelaskan oleh teori keuangan klasik. Pada kenyataannya investor dalam melakukan investasi tidak saja hanya menggunakan estimasi atas prospek dari investasinya, tetapi faktor psikologi juga ikut mempengaruhi pengambilan keputusan dalam menentukan investasi tersebut. Salah satu contoh yang cukup menarik yaitu adanya rasional terikat (*bounded rationality*) dalam berinvestasi. Pada sisi lain terjadi juga investor menjual secepatnya saham yang dimiliki bila kelihatan sudah untung dan menahan saham sangat lama ketika harga saham turun (Shefrin, 1985). Adanya faktor psikologi tersebut mempengaruhi keputusan investasi dan hasil yang akan dicapai.

Perdebatan yang muncul antara hipotesis pasar yang efisien dengan kenyataannya mendorong munculnya wawasan yang lebih dalam lagi yang berfokus pada psikologi sebagai faktor penting dalam teori keuangan. Faktor psikologi mempengaruhi keputusan berinvestasi dari seorang investor dan hasil yang akan dicapai. Oleh karenanya, analisis berinvestasi yang menggunakan ilmu psikologi dan ilmu keuangan dikenal dengan tingkah laku keuangan atau perilaku

keuangan (*Behavioural Finance*). Keadaan pasar yang sebenarnya menurut teori perilaku keuangan tidaklah efisien, investor merancang portofolio mereka juga tidak hanya berdasarkan pada teori portofolio saja tetapi ada unsur psikologi di dalamnya. Terakhir, menurut pandangan perilaku keuangan, *return* yang diharapkan oleh investor tidak hanya ditentukan oleh perbedaan risiko. Secara lebih jelas, *behavioural finance* adalah studi yang mempelajari bagaimana fenomena psikologi mempengaruhi tingkah laku keuangannya (Shefrin, 2000). Perilaku keuangan mempelajari bagaimana manusia secara aktual berperilaku dalam sebuah penentuan keuangan (Nofsinger, 2001).

Teori perilaku keuangan (*behavioral finance theory*) dapat diartikan sebagai aplikasi ilmu psikologi dalam disiplin ilmu keuangan. Perilaku keuangan merupakan analisis berinvestasi menggunakan ilmu psikologi dalam ilmu keuangan, yaitu suatu pendekatan yang jelas bagaimana manusia (investor) melakukan investasi atau yang berhubungan dengan keuangan dipengaruhi oleh faktor psikologi. Daniel (1998) mengungkapkan bahwa faktor psikologi mempengaruhi perilaku investor dan harga saham. Pendekatan psikologi berkaitan dengan *feeling*, temperamen, dan motivasi yang setiap saat dapat berubah.

Selama tahun 1990-an sampai sekarang, *behavioral finance* muncul ke permukaan sejalan dengan tuntutan perkembangan dunia bisnis dan akademik yang mulai menyikapi adanya aspek perilaku dalam proses pengambilan keputusan keuangan atau investasi. Hal ini banyak diinspirasi oleh meningkatnya peran perilaku sebagai salah satu penentu dalam pembelian dan penjualan sekuritas. Menurut Ricciardi (2000) "*behavioral finance attempts to explain and*

*increase understanding of the reasoning patterns of investors, including the emotional processes involved and the degree to which they influence the decision-making process*". Perilaku keuangan mencoba menjelaskan dan meningkatkan pemahaman tentang pola dari alasan investor termasuk di dalamnya aspek emosional dan derajat dari aspek tersebut dalam mempengaruhi proses pengambilan keputusan. Secara lebih spesifik, perilaku keuangan mencoba untuk mencari jawaban atas pertanyaan *what*, *why*, dan *how* keuangan dan investasi dari sudut pandang manusia.

Teori perilaku keuangan telah menambahkan beberapa aspek baru ke dalam studi pada pasar keuangan dalam dua dekade terakhir. Dengan menggabungkan faktor psikologi ke dalam keuangan dan ekonomi. (Kahneman et al., 1982; Thaler, 1992; Shefrin, 1999) berupaya untuk menjelaskan bagaimana persepsi para pelaku pasar dan reaksi mereka terhadap ketidakpastian yang akan mempengaruhi keputusan investasi dan akan mempengaruhi pergerakan harga sekuritas. *Behavioral finance* telah ditetapkan sebagai cabang teori baru dalam keuangan dengan menggabungkan pengetahuan psikologi, sosiologi, dan ilmu-ilmu sosial lainnya (Buss, 2009, Bernheim, Douglas, 2008).

Fuller (2000) menjelaskan tiga poin penting dalam *behavioural finance*. Pertama adalah penjelasan bahwa *behavioural finance* adalah penggabungan antara ekonomi klasik dan keuangan dengan psikologi dan ilmu pengambilan keputusan, dan perlu diketahui bahwa ilmu pengambilan keputusan juga berkembang mengikuti perkembangan zaman, sehingga penerapan teori ekonomi klasik yang relatif bersifat baku, berbeda-beda seiring dengan perkembangan



zaman. Kedua, Fuller (2000) menjelaskan bahwa *behavioural finance* adalah suatu percobaan untuk menjelaskan apa penyebab beberapa anomali-anomali keuangan yang sudah terlihat dan dibukukan dalam literasi keuangan.

Studi kasus dan observasi yang telah banyak dilakukan dari kejadian sebelumnya diharapkan dapat menjadi dasar pengembangan teori *behavioral finance* di masa depan. Diharapkan anomali-anomali keuangan tersebut dapat dijelaskan melalui teori-teori baru. Ketiga, *behavioral finance* adalah suatu bidang studi yang menjelaskan bagaimana investor secara sistematis membuat *judgement* yang salah atau "*mental mistakes*".

### C. *Kepuasan Keuangan*

Kepuasan keuangan telah lama diakui sebagai komponen kesejahteraan dan telah mendapat perhatian dalam studi tentang kesehatan terkait stres seperti tekanan keuangan dan isu-isu manajemen risiko (Roob dan Woodyard, 2011). Penentu kepuasan keuangan meliputi faktor demografi seperti pendapatan, pendidikan, etnis, dan usia, serta stres keuangan, pengetahuan keuangan, sikap dan perilaku keuangan.

Hira dan Mugenda (1998) mengartikan kepuasan keuangan sebagai persepsi subjektif individu pada kecukupan sumber daya keuangan yang dimiliki. Oleh karena itu, kepuasan keuangan merupakan salah satu komponen dari kehidupan yang ditandai dengan ketercukupan aset keuangan. Berpijak pada definisi tersebut tampak bahwa tercapai dan tidak tercapainya kepuasan keuangan ditentukan oleh bagaimana mengelola keuangan. Selain daripada itu tampak bahwa kepuasan keuangan merupakan salah satu hal yang ingin dicapai oleh seseorang.

Indikator kepuasan keuangan menurut Parmitasari (2018) adalah sebagai berikut :

1. Kondisi tekanan keuangan
2. Pengetahuan akan keuangan
3. Kemampuan keuangan
4. Toleransi terhadap kerugian
5. Pendapatan
6. Pendidikan

Kepuasan juga telah dijelaskan oleh Allah SWT dalam Al-Qur'an Surah At-Taubah [9]: 59

وَلَوْ أَنَّهُمْ رَضُوا مَا آتَاهُمُ اللَّهُ وَرَسُولُهُ وَقَالُوا حَسْبُنَا اللَّهُ سَيُؤْتِينَا اللَّهُ مِنْ فَضْلِهِ وَرَسُولُهُ إِنَّا إِلَى اللَّهِ رَاغِبُونَ

Terjemahnya :

“Jikalau mereka sungguh-sungguh ridha dengan apa yang diberikan Allah dan Rasul-Nya kepada mereka, dan berkata: "Cukuplah Allah bagi kami, Allah akan memberikan sebagian dari karunia-Nya dan demikian (pula) Rasul-Nya, sesungguhnya kami adalah orang-orang yang berharap kepada Allah," (tentulah yang demikian itu lebih baik bagi mereka)”. (Kementerian Agama Republik Indonesia, 2019)

Tafsir al-Jalalain menafsirkan ayat ini bahwa jika mereka sungguh-sungguh rida dengan apa yang diberikan Allah dan Rasul-Nya berupa ganimah dan hal-hal yang sejenis dengannya (lalu mereka mengatakan, "Cukuplah bagi kami) yakni telah mencukupi kami (Allah, Dia akan memberikan kepada kami sebagian dari karunia-Nya dan demikian pula Rasul-Nya) ganimah yang lainnya yang dapat mencukupi kami (sesungguhnya kami adalah orang-orang yang berharap kepada

Allah.") semoga Dia memberikan kecukupan kepada kami. Jawab daripada lafal lau ialah lakaana khairan lahum (tentulah yang demikian itu lebih baik dari mereka).

Ayat ini mengandung etika yang agung dan rahasia yang mulia, mengingat disebutkan bahwa rida itu hanyalah kepada apa yang diberikan oleh Allah dan Rasul-Nya; dan hanya kepada Allah sematalah bertawakal. Demikian pula berharap kepada Allah semata dalam memohon kekuatan untuk taat kepada Rasulullah. mengerjakan perintah-perintahnya, meninggalkan larangan-larangannya, membenarkan berita-beritanya, dan mengikuti jejak-jejaknya.

Demikian pula dalam keuangan, manusia selalu merasa ingin sejahtera melalui kepuasan keuangannya. Tetapi kembali lagi, bahwa manusia harus selalu merasa cukup atas apa yang telah diberikan oleh Allah SWT karena Allah telah melimpahkan karunia-Nya kepada para ummatnya. Oleh karena itu, hendaklah manusia selalu berusaha dan bertawakkal kepada Allah SWT dan senantiasa merasa cukup atas apa yang diberikan kepadanya.

#### **D. Perilaku Investor**

Daniel (1998) mengungkapkan bahwa faktor psikologi mempengaruhi perilaku investor dan harga saham. Lebih jauh lagi, Kent menjelaskan bahwa pendekatan psikologis berkaitan dengan *feeling*, temperamen dan motivasi yang setiap saat dapat berubah. Ritter (2003) menemukan bukti bahwa investor di Jepang, Taiwan, dan Amerika Serikat telah kehilangan uang dalam jumlah cukup besar dalam trading karena perilaku yang rasional.

Beberapa faktor psikologi yang mempengaruhi perilaku investor yang digunakan sebagai indikator pada penelitian ini adalah sebagai berikut . (Ritter, 2003) :

1. *Overconfident*

*Overconfident* adalah perasaan percaya kepada dirinya sendiri secara berlebihan sehingga dapat membuat investor menjadi *overestimate* terhadap pengetahuan dan dapat membuat investor menjadi *underestimate* terhadap prediksi yang dilakukan karena investor melebih-lebihkan kemampuannya (Nofsinger, 2005 : 10).

2. *Data Maining.*

Investor menemukan pola diluar random dengan membaca, meneliti data di masa lalu (historical data), dan menggunakannya sebagai alat ukur untuk memprediksi kejadian di masa yang akan datang.(Roth, 2007)

3. *Herd-Like Behavior*

Merupakan perilaku investor untuk melakukan transaksi jual beli saham dengan motif untuk meramalkan bursa.(Tilson, 2005)

4. *Social Interaction*

*Social Interaction* adalah interaksi antara investor dengan broker atau antara satu investor dengan investor lain yang berkaitan dengan investasi. Interaksi sosial dengan pelaku bursa dan investor lain dapat mempengaruhi keputusan investor dalam investasi (Nofsinger, 2005:75).

5. *Emotion*

*Emotion* berkaitan dengan adanya *badmood* atau *goodmood* investor yang dapat mempengaruhi keputusan investor. Emosi merupakan bagian terpenting dalam pengambilan keputusan karena memiliki tingkat ketidakpastian yang tinggi (Nofsinger, 2005:86).

6. *Status Quo*

Investor lebih merasa nyaman pada style atau gaya yang dimiliki. Dengan kata lain seorang investor enggan keluar dari zona nyaman mereka. (Roth, 2007).

7. *Familiarity*

*Familiarity* adalah kecenderungan investor untuk berinvestasi pada perusahaan yang sudah dikenalnya (Nofsinger, 2005:68).

8. *Fear and Greed*

*Fear and Greed* adalah rasa ketakutan dan keserakahan yang merupakan naluri manusia dimana seseorang akan lari dari sesuatu yang membahayakan dan menghampiri dalam hidupnya. (Roth, 2007)

**E. *Etika Investasi***

Etika adalah seperangkat aturan yang mendefinisikan perilaku yang benar dan salah yang membantu individu membedakan antara fakta dan keyakinan, memutuskan pemaparan masalah dan memutuskan prinsip-prinsip moral yang digunakan dalam situasi tertentu (Chong dan Anderson, 2008). Etika membantu individu untuk mengatur dan mengelola tindakan yang diambil dengan memperhatikan moral dan kepercayaan diri dalam proses pengambilan keputusan.

Dalam penggunaan etika, individu harus memiliki kesadaran bahwa tindakan harus dilakukan sesuai dengan moral dan keyakinan yang dimiliki. Perilaku etis adalah tindakan yang sesuai dengan standar normal substantif. Jadi investasi dengan etika adalah penggunaan kriteria etis dan sosial dalam memilih dan mengelola portofolio investasi.

Untuk dapat mengelola investasi, maka dilakukan di pasar modal. Pasar modal adalah tempat, tidak terbatas secara fisik, di mana orang membeli dan menjual surat berharga atau instrumen keuangan, seperti saham, surat utang, dan produk keuangan lainnya. Surat-surat berharga yang dikeluarkan penjual tersebut memberikan hak tak berwujud (*Intangible Rights*) kepada pembelinya untuk memperoleh dividen, bunga, penempatan manajemen, dan hak-hak lainnya.

Pembeli dalam menentukan keputusan investasinya, pada umumnya mengandalkan informasi tentang perusahaan yang diberikan oleh pengurus perusahaan, yaitu direktur dan komisaris. Untuk memastikan akuransinya, maka informasi tersebut juga diversifikasi oleh akuntan, analis, konsultan hukum, otoritas bunga, dan Badan Pengawas Pasar Modal. Ketatnya pengawasan atas informasi seperti ini, tidak menjamin bahwa pasar modal telah bebas dari pelanggaran, baik pelanggaran regulasi maupun pelanggaran etika.

Bernard Black, Profesor Hukum di Northwestern University Amerika Serikat, pernah menulis bahwa eksistensi dari pasar modal dengan satu dan lain hal merupakan sebuah keajaiban karena investor bersedia menyerahkan sebagian besar dana atau uangnya untuk dapat membeli hak tak berwujud, dengan nilai atas hak itu sangat ditentukan oleh kualitas informasi yang diberikan oleh pihak



penjual hak tersebut. Hal ini berarti, nilai dari hak tersebut ditentukan oleh kejujuran dari pihak penjual. Hal ini pula yang kemudian memberikan penekanan pada sebuah kata kunci yang melandasi kegiatan di pasar modal, yaitu kejujuran.

Dalam melakukan investasi di pasar modal, kebanyakan investor akan mencari dan memfokuskan perhatiannya terhadap investasi yang aman dan menjanjikan keuntungan yang tinggi, hanya sedikit yang memperhatikan investasi yang beretika. Apabila investor akan melakukan investasi yang berdasar etika, hendaknya perhatian utamanya ditujukan kepada produk dan jasa perusahaan tersebut. Misalnya, jangan melakukan investasi di perusahaan yang memproduksi bahan-bahan yang mengakibatkan penyakit atau merusak lingkungan. Selanjutnya, memperhatikan bagaimana dana yang diperoleh perusahaan tersebut disalurkan, misalnya investasi di reksadana dapat menjadi investasi yang tidak beretika apabila dana yang dihimpun diinvestasikan di perusahaan-perusahaan yang produksinya mengakibatkan penyakit atau merusak lingkungan.

*Issue Contingent Model* (Rest, 1986) menyatakan bahwa perspektif dasar untuk memahami pengambilan keputusan dilakukan melalui model empat komponen yang menentukan proses pengambilan keputusan individu. Model tersebut menetapkan bahwa individu harus mengenali isu moral, membuat pertimbangan moral, menetapkan tujuan moral, serta mengimplementasikan tindakan moral selama etika pengambilan keputusan dan proses perilaku (Jones, 1991).

Dalam Al-Qur'an dan hadis juga dijelaskan mengenai etika-etika yang diperlukan untuk melakukan investasi. Di mana dalam hal ini ayat tersebut

menunjukkan bahwa dalam melakukan investasi diperlukan beberapa etika yang diperhatikan. Hal ini dijelaskan dalam QS. Al-Hasyr [59]: 18

QS. Al-Hasyr [59]: 18

يَا أَيُّهَا الَّذِينَ ءَامَنُوا اتَّقُوا اللَّهَ وَلْتَنْظُرَ نَفْسٌ مَّا قَدَّمَتْ لِغَدٍ وَاتَّقُوا اللَّهَ إِنَّ اللَّهَ خَبِيرٌ بِمَا تَعْمَلُونَ

Terjemahnya :

“Hai orang-orang yang beriman, bertakwalah kepada Allah dan hendaklah setiap diri memperhatikan apa yang telah diperbuatnya untuk hari esok (akhirat); dan bertakwalah kepada Allah, sesungguhnya Allah Maha mengetahui apa yang kalian kerjakan.” (Kementrian Agama Republik Indonesia, 2019)

Berpedoman kepada tiga kitab tafsir terkemuka, yakni kitab *Tafsîrat-Thabariy*, *Tafsîr Ibnu Katsîr* dan *Tafsîr al-Qurthubiy*. Ayat ini secara eksplisit menyebutkan perintah “bertaqwa” kepada Allah (*ittaquâLiâha*). Disebutkan dalam *Tafsîr ibnu Katsîr* bahwa taqwa sendiri diaplikasikan dalam dua hal, menepati aturan Allah dan menjauhkan diri dari laranganNya. Jadi, tidak bisa kita mengatakan “saya telah menegakkan *shalat*”, setelah itu berbuat maksiat kembali. Karena makna taqwa sendiri saling bersinergi, tidak dapat dipisahkan. Bandingkan dengan penjelasan al-Qurthubiy dalam kitab tafsirnya *Al-Jâmi’ li Ahkâm al-Qurân*, yang menyatakan bahwa perintah taqwa (pada rangkaian ayat ini) bermakna: “Bertaqwalah pada semua perintah dan larangannya, dengan cara melaksanakan *farâidh*-Nya (kewajiban-kewajiban) yang dibebankan oleh Allah kepada diri kita sebagai orang yang beriman dan menjauhi *ma’âshî-*

Nya (larangan-larangan) Allah, yang secara keseluruhan harus kita tinggalkan dalam seluruh aspek kehidupan kita.

Penggalan ayat selanjutnya mempunyai makna yang mendalam. *Waltanzhur nafsun mâ qaddamatl ighadin*. Dan hendaklah seseorang melihat apa yang telah ia perbuat (di masa lalu) untuk hari esok. Dalam *Tafsîr at-Thabariy* dijabarkan: “Dan hendaklah seseorang melihat apa yang telah diperbuatnya untuk hari Kiamat. Apakah kebajikan yang akan menyelamatkannya, atau kejahatan yang akan menjerumuskannya?”

Kata-kata ‘ghad’ sendiri dalam bahasa Arab berarti “besok”. Beberapa mufassir (pakar tafsir) menyatakan dalam beberapa riwayat: Allah “senantiasa mendekatkan hari kiamat hingga menjadikannya seakan terjadi besok, dan ‘besok’ adalah hari kiamat”.

Ada juga yang mengartikan ‘ghad’ sesuai dengan makna aslinya, yakni besok. Hal ini bisa diartikan juga bahwa kita diperintahkan untuk selalu melakukan introspeksi dan perbaikan guna mencapai masa depan yang lebih baik. Melihat masa lalu, yakni untuk dijadikan pelajaran bagi masa depan. Atau juga menjadikan pelajaran masa lalu sebuah investasi besar untuk masa depan.

Secara tidak langsung, ayat ini telah mengajarkan kepada kita suatu hal yang sangat mendasar dari *Time Management* dalam cakupan waktu yang lebih luas. Jika biasanya hanya mencakup kemarin, besok, dan sekarang, dalam ayat ini dibahas waktu didunia dan di akhirat. Karena

memang, keterbatasan waktu kita di dunia harus bisa kita manfaatkan semaksimal mungkin untuk mendapatkan tempat yang terbaik di sisiNya.

Tidak terbatas pada *Time Management*, tapi juga *Life Management*. Manajemen hidup sebagai muslim, yang berorientasikan Allah dan hari Akhir. Menjadikan perbuatan di dunia sebagai *wasilah* (sarana) menuju Allah. Tujuan penciptaan kita adalah untuk beribadah pada Allah. Meski begitu, dalam kesehariannya, kita juga tidak boleh melupakan kedudukan kita di dunia. Keduanya kita jadikan sarana untuk menambah perbendaharaan amal shalih.

Ayat ini merupakan asas dalam meintrospeksi diri, dan bahwa sepatutnya seorang hamba memeriksa amal yang dikerjakannya, ketika ia melihat ada yang cacat, maka segera disusul dengan mencabutnya, bertobat secara tulus (taubatan nashuha) dan berpaling dari segala sebab yang dapat membawa dirinya kepada cacat tersebut. Demikian juga ketika ia melihat kekurangan pada dirinya dalam menjalankan perintah Allah, maka ia mengerahkan kemampuannya sambil meminta pertolongan kepada Tuhannya untuk dapat menyempurnakan kekurangan itu dan memperbaikinya serta mengukur antara nikmat-nikmat Allah dan ihsan-Nya yang banyak dengan kekurangan pada amalnya, dimana hal itu akan membuatnya semakin malu kepada-Nya. Sungguh rugi seorang yang lalai terhadap masalah ini dan mirip dengan orang-orang yang lupa kepada Allah; lalai dari mengingat-Nya serta lalai dari memenuhi hak-Nya dan mendatangi keuntungan terbatas bagi dirinya dan hawa nafsunya

sehingga mereka tidak mendapatkan keberuntungan, bahkan Allah Subhaanahu wa Ta'aala menjadikan mereka lupa terhadap maslahat diri mereka, maka keadaan mereka menjadi melampaui batas, mereka pulang ke akhirat dengan membawa kerugian di dunia dan akhirat serta tertipu dengan tipuan yang sulit ditutupi, karena mereka adalah orang-orang yang fasik.

Sedangkan Menurut tafsiran Quraish Shihab, kata tuqaddimu artinya dikedepankan digunakan dalam arti amal-amal yang dilakukan untuk meraih manfaat dimasa datang. Ini seperti hal-hal yang dilakukan terlebih dahulu guna menyambut tamu kedatangannya. Perintah memperhatikan apa yang telah diperbuat untuk hari esok, dipahami oleh Thabathaba'i sebagai perintah untuk melakukan evaluasi terhadap amal-amal yang telah dilakukan. Ini seperti seorang tukang yang telah menyelesaikan pekerjaannya. Ia dituntut untuk memperhatikannya kembali agar menyempurnakannya bila telah baik, atau memperbaikinya bila masih ada kekurangannya, sehingga jika tiba saatnya diperiksa, tidak ada lagi kekurangan dan barang tersebut tampil sempurna. Setiap mukmin dituntut melakukan hal itu. Kalau baik dia dapat mengharap ganjaran, dan kalau amalnya buruk dia hendaknya segera bertaubat. Atas dasar ini pula, ulama beraliran Syi'ah itu berpendapat bahwa perintah takwa yang kedua dimaksudkan untuk perbaikan dan penyempurnaan amal-amal yang telah dilakukan atas dasar perintah takwa yang pertama. Dari satu sisi untuk mengisyaratkan bahwa tidaklah cukup penilaian sebagian atas sebagian

yang lain, tetapi masing-masing harus melakukannya sendiri-sendiri atas dirinya, dan sisi lain ia mengisyaratkan bahwa dalam kenyataan otokritik ini sangatlah jarang dilakukan.

Tafsir Kementrian Agama Republik Indonesia menafsirkan ayat ini juga membahas tentang upaya yang harus dipertimbangkan umat Muslim untuk memperoleh manfaat di masa yang akan datang. Berkaitan dengan hal ini yakni dalam melakukan kegiatan aktivitas ekonomi seperti investasi, menabung, dan pembentukan bank islami, hendaknya setiap mengambil keputusan atau menentukan perilaku yang akan diperbuatkan harus benar-benar diperhitungkan. Karena semua yang hendak dilakukan tersebut akan mendatangkan manfaat bagi diri kita sendiri dimasa yang akan datang.

Ayat ini secara eksplisit memerintahkan manusia untuk selalu berinvestasi baik dalam bentuk ibadah maupun kegiatan muamalah māliyah untuk bekalnya di akhirat nanti. Investasi adalah bagian dari muamalah māliyah, sehingga kegiatannya mengandung pahala dan bernilai ibadah bila diniatkan dan dilaksanakan sesuai dengan prinsip Syariah. Bukan hanya itu, dalam investasi pula kita perlu melakukannya dengan memerhatikan moral-moral dan etika agar tidak terjadi kesalahan.

Berdasarkan uraian ayat di atas pula, dapat diambil kesimpulan bahwa Islam memandang investasi sebagai hal yang sangat penting sebagai langkah atisipatif terhadap kejadian di masa depan. Seruan bagi orang-orang yang beriman untuk mempersiapkan diri (antisipasi) di hari esok mengindikasikan bahwa segala



sesuatunya harus disiapkan dengan penuh perhitungan dan kecermatan. Dalam perspektif ekonomi, hari esok dalam ayat-ayat di atas bisa dimaknai sebagai masa depan (*future*).

Hadis Rasulullah juga kemudian kembali menegaskan terkait dengan etika dalam berinvestasi ini.

عَنْ أَبِي هُرَيْرَةَ رَضِيَ اللَّهُ عَنْهُ قَالَ: قَالَ رَسُولُ اللَّهِ صَلَّى اللَّهُ عَلَيْهِ وَسَلَّمَ قَالَ اللَّهُ أَنَا ثَالِثُ الشَّرِكِينَ مَا لَمْ يَخُنْ أَحَدُهُمَا صَاحِبَهُ فَإِنَا خَانَ خَرَجْتُ مِنْ بَيْنِهِمَا (رَوَاهُ أَبُو دَاوُدَ وَصَحَّحَهُ الْحَاكِمُ)<sup>34</sup>

“Dari Abu Hurairah ra. bahwa Rasulullah saw. bersabda: Allah berfirman: Aku menjadi orang ketiga dari dua orang yang bersekutu selama salah seorang dari mereka tidak berkhianat kepada temannya. Jika ada yang berkhianat, aku keluar dari (persekutuan) mereka”. (HR. Abu Dawud dan dinilai shahih oleh al-Hakim).

Berdasarkan Hadis tersebut, praktik investasi sudah ada sejak nabi Muhammad saw, bahkan beliau secara langsung terjun dalam praktik bisnis dan investasi. Beliau memberikan contoh bagaimana mengelola investasi hingga menghasilkan keuntungan yang banyak. Hal ini tidak terlepas dari pengalaman beliau yang lama sebagai pedagang dan pengelola bisnis (*mudharib*). Nabi SAW mempraktikkan bisnis dengansangat profesional, tekun, ulet dan jujur serta tidak pernah ingkar janji kepada pemilik modalnya (investor). Kegiatan investasi juga dipraktikkan di jaman amirul mukminin, Umar bin Khattab dimana ia pernah berkata, “Siapa saja yang memiliki uang, hendaklah ia menginvestasikannya dan siapa yang memiliki tanah hendaklah ia menanaminya (mengelolanya)” (Hidayat 2011).

Oleh sebab itu, investasi dalam ajaran Islam tidak dilarang, bahkan dianjurkan supaya memberikan dampak dan manfaat yang luas dengan terciptanya lapangan pekerjaan dan lapangan usaha baru. Sehingga masalah etika ini kemudian perlu kita angkat sebagai pusat perhatian karena sebuah pasar, seperti pasar modal Indonesia, tidak hanya perlu menyadarkan diri kepada aspek legalitas saja, tetapi juga perlu pada aspek. Aspek etika di sini diperlukan karena sebuah bursa yang telah kehilangan etika akan kehilangan pula pada sisi kredibilitasnya.

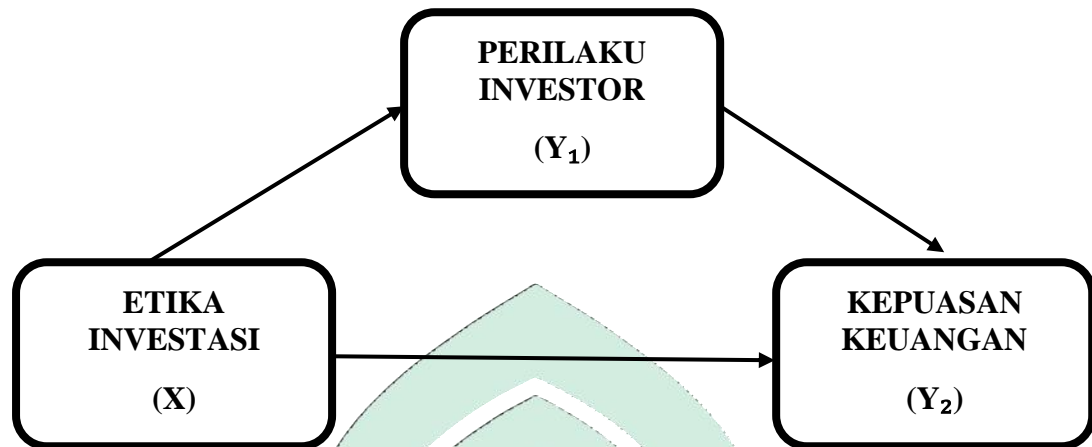
#### **F. Kerangka Pikir**

Berdasarkan dengan judul “*Pengaruh etika investasi terhadap perilaku investor dan dampaknya terhadap kepuasan keuangan pada investor pasar modal di Kota Makassar*”, maka variabel X adalah etika investasi yang kemudian memengaruhi Variabel  $Y_1$ , di mana variabel  $Y_1$  adalah perilaku investor. Variabel X juga memengaruhi variabel  $Y_2$ , di mana variabel  $Y_2$  adalah kepuasan keuangan. Selanjutnya Variabel perilaku investor ( $Y_1$ ) juga memengaruhi variabel kepuasan keuangan ( $Y_2$ ). Dan yang terakhir adalah variabel etika investasi (X) berpengaruh terhadap kepuasan keuangan ( $Y_2$ ) melalui perilaku investor ( $Y_1$ ) pada Investor pasar modal di Kota Makassar.

Berdasarkan uraian di atas, maka kerangka pikir untuk mendeskripsikan pernyataan tersebut adalah sebagai berikut.

#### **GAMBAR 2.1**

#### **KERANGKA PIKIR**



UNIVERSITAS ISLAM NEGERI  
**ALAUDDIN**  
M A K A S S A R

## BAB III

### METODE PENELITIAN

#### A. *Jenis Penelitian*

Jenis penelitian yang digunakan adalah penelitian kuantitatif. Penelitian kuantitatif merupakan metode penelitian yang berdasarkan pada filsafat positivisme, digunakan untuk meneliti pada populasi atau sampel tertentu, pengumpulan data menggunakan instrumen penelitian, analisis data bersifat statistik dengan tujuan menguji hipotesis yang telah ditetapkan.

#### B. *Lokasi Penelitian*

Penelitian ini dilakukan di Kota Makassar dengan meneliti parai investor yang telah melakukan investasi di pasar modal dengan jumlah investor aktif yang mencukupi keperluan pengambilan data. Investor dalam penelitian ini ialah investor yang telah melakukan investasi di pasar modal minimal selama selama dua tahun.

#### C. *Populasi dan Sampel*

##### 1. Populasi

Populasi adalah wilayah generalisasi yang terdiri dari objek atau subjek yang menjadi kuantitas dan karakteristik tertentu yang ditetapkan oleh peneliti untuk dipelajari dan kemudian ditarik kesimpulannya. (Sugiyono, 2002:57).

Populasi dari penelitian ini adalah investor pasar modal di Kota Makassar yang masih aktif melakukan investasi dan telah melakukan investasi minimal selama dua tahun.

## 2. Sampel

Sampel adalah bagian dari populasi yang memiliki ciri-ciri atau keadaan tertentu yang akan diteliti. Karena tidak semua data atau informasi akan diproses dan tidak semua benda atau orang akan diteliti melainkan cukup dengan sampel yang mewakilinya. Hal ini berarti sampel harus representatif di samping itu peneliti wajib mengerti tentang besar ukuran sampel, teknik sampling, dan karakteristik populasi dan sampel. (Sugiyono, 2005).

Teknik pengambilan sampel pada penelitian ini menggunakan *Accidental Sampling*. Menurut Sugiyono (2005) *Accidental Sampling* adalah teknik penentuan sampel berdasarkan kebetulan, yaitu investor yang secara kebetulan/insidental bertemu dengan peneliti dapat digunakan sebagai sampel, bila dipandang orang yang kebetulan ditemui itu cocok sebagai sumber data. Dengan menggunakan kriteria bahwa investor harus melakukan investasi minimal selama dua tahun, maka sampel dalam penelitian ini sebanyak 136 responden.

### **D. Jenis dan Sumber Data**

#### 1. Jenis Data

Data dalam penelitian ini adalah data primer dan data sekunder. Data primer dalam penelitian ini adalah dikumpulkan dengan menggunakan kuesioner baik online ataupun dicetak. Sedangkan data sekunder diperoleh dari publikasi keduanya cetak dan online tersedia untuk umum.

#### 2. Sumber Data

Sumber data pada penelitian ini ialah dari data primer dan data sekunder. Data primer dalam penelitian ini adalah dikumpulkan dengan menggunakan

kuesioner baik online ataupun dicetak. Sedangkan data sekunder diperoleh dari publikasi keduanya cetak dan online tersedia untuk umum. Data kuesioner didistribusikan ke berbagai perusahaan sekuritas di Kota Makassar.

#### ***E. Metode Pengumpulan Data***

Teknik pengumpulan data sekunder dan data primer yang digunakan dalam penelitian ini adalah sebagai berikut :

##### **1. Studi Kepustakaan**

Studi kepustakaan adalah teknik pengumpulan data yang dilakukan dengan mempelajari, mengutip, dan memasuki berbagai informasi dan teori yang dibutuhkan untuk mengungkap masalah yang dijadikan obyek penelitian dan untuk menyusun konsep penelitian. Studi kepustakaan merujuk pada buku-buku, dokumen-dokumen, dan materi tulisan yang relevan dengan kebutuhan dan tujuan penelitian. Studi kepustakaan merupakan kegiatan awal penelitian, termasuk penelitian pendahuluan yang dilaksanakan dalam rangka penyusunan usulan penelitian. (Wijanto : 2008).

##### **2. Teknik Kuesioner**

Teknik kuesioner adalah cara pengumpulan data primer dari para responden yang terpilih menjadi sampel penelitian. Kuesioner penelitian disusun dengan cara mengajukan pernyataan tertutup serta pilihan jawaban untuk disampaikan kepada sampel penelitian. (Wijanto:2008).



## **F. Uji Kualitas Data**

### 1. Uji Validitas

Uji validitas adalah suatu taraf dimana alat pengukur dapat mengukur apa-apa yang seharusnya diukur. Kuesioner merupakan salah satu alat yang digunakan dalam pengumpulan data sebagai instrument penting yang harus dilakukan pengujian terlebih dahulu. Uji validitas dilakukan dengan cara menguji korelasi antara skor item dengan skor total masing-masing variabel. Secara statistik, angka korelasi bagian total yang diperoleh harus dibandingkan dengan angka dalam table *r produk moment*. Apabila nilai *r* dihitung lebih dari ( $>$ ) *r* tabel maka kuesioner tersebut dapat dikatakan valid dan sebaliknya.

### 2. Uji Reliabilitas

Reliabilitas adalah alat untuk mengukur suatu kuesioner yang merupakan indikator dari variabel atau konstruk. Suatu kuesioner dikatakan reliabel atau handal jika jawaban seseorang terhadap pernyataan adalah konsisten atau stabil dari waktu ke waktu (Ghozali, 2013). Teknik pengujian reliabilitas ini menggunakan teknik uji statistik *Cronbach Alpha*, hasil perhitungan menunjukkan reliable bila koefisien alphanya ( $\alpha$ ) lebih besar dari 0,6 artinya kuesioner dapat dipercaya dan dapat digunakan untuk penelitian.

## **G. Metode Analisis Data**

*Structural Equation Modeling* (SEM) merupakan gabungan dari dua metode statistik yang terpisah yaitu analisis faktor (*factor analysis*) yang dikembangkan di ilmu psikologi dan psikometri serta model persamaan simultan (*simultaneous equation modeling*) yang dikembangkan di ekonometrika (Ghozali, 2016:3).

Analisis SEM berbasis pada analisis *covarians* sehingga dapat memberikan matriks *covarians* yang lebih akurat daripada analisis regresi linier baik regresi sederhana maupun regresi berganda.

Metode yang digunakan pada SEM ini yaitu menggunakan *partial least square* (PLS). PLS merupakan metode yang paling kuat dari suatu analisis. Hal ini disebabkan karena kurangnya ketergantungan pada skala pengukuran, misalnya pengukuran yang membutuhkan skala interval atau rasio, ukuran sampel, dan distribusi dari residual. PLS digolongkan jenis non-parametrik oleh karena itu dalam permodelan PLS tidak diperlukan data dengan distribusi normal. (Husein, 2015).

Tujuan dari penggunaan PLS yaitu untuk melakukan prediksi, yang mana dalam melakukan prediksi tersebut adalah untuk memprediksi hubungan antar konstruk, selain itu untuk membantu peneliti dalam penelitiannya untuk mendapatkan nilai variabel laten yang bertujuan untuk melakukan pemrediksian. Variabel laten adalah *linear agregat* dari indikator-indikatornya. *Weight estimate* untuk menciptakan komponen skor variabel laten didapat berdasarkan bagaimana *inner model* (model struktural yang menghubungkan antar variabel laten) dan *outer model* (model pengukuran yaitu hubungan antar indikator dengan konstraknya) dispesifikasi. (Husein, 2015).

Dalam metode PLS teknik analisa yang dilakukan adalah sebagai berikut.  
(Hair, 2010). :

a. *Analisa Outer Model*

Analisa outer model dilakukan untuk memastikan bahwa *measurement* yang digunakan layak untuk dijadikan pengukuran (valid dan reliabel). Dalam analisa model ini menspesifikasi hubungan antar variabel laten dengan indikator-indikatornya. Analisa outer model dapat dilihat dari beberapa indikator :

1. *Convergent validity*, adalah indikator yang dinilai berdasarkan korelasi antar item *score/component* dengan *construct score*, yang dapat dilihat dari *standardized loading factor* yang mana menggambarkan besarnya korelasi antar setiap item pengukuran (indikator) dengan konstraknya.
2. *Discriminant validity*, merupakan model pengukuran dengan refleksi indikator dinilai berdasarkan *crossloading* pengukuran dengan konstruk. Jika korelasi konstruk dengan item pengukuran lebih besar dari ukuran konstruk lainnya, maka menunjukkan ukuran blok mereka lebih dibandingkan dengan blok lainnya. Sedangkan menurut metode lain untuk menilai *discriminant validity* yaitu dengan membandingkan nilai *square of average variance extracted (AVE)*.
3. *Composite reliability*, merupakan indikator untuk mengukur suatu konstruk yang dapat dilihat pada *view latent variable coefficients*. Untuk mengevaluasi *composite reliability* terdapat dua alat ukur yaitu *internal consistency* dan *cronbach's alpha*.

4. *Cronbach's alpha*, merupakan uji realibility yang dilakukan untuk memperkuat hasil dari *composite realibility*.

b. Analisa Model Struktural (*Inner Model*)

Analisa inner model biasanya juga disebut dengan *inner relation*, *structural model* dan *substantive theory*, yang mana menggambarkan hubungan antar variabel laten berdasarkan pada *substantive theory*. Analisa inner model salah satunya dapat dievaluasi yaitu dengan menggunakan *R-Square* untuk setiap variabel laten dependen. Perubahan nilai *R-Square* dapat digunakan untuk menilai pengaruh variabel laten independen tertentu terhadap variabel laten dependen apakah memiliki pengaruh yang substantif.

c. Pengujian Hipotesis

Dalam pengujian hipotesis dapat dilihat dari nilai t-statistik dan nilai probabilitas. Untuk pengujian hipotesis yaitu dengan menggunakan nilai statistik maka untuk alpha 5%, nilai t-statistik yang digunakan adalah 1,96. Sehingga kriteria penerimaan/penolakan hipotesis adalah ketika t-statistik > 1,96 maka hipotesis diterima, sebaliknya jika t-statistik < 1,96 maka hipotesis ditolak. Untuk menolak/menerima hipotesis menggunakan probabilitas, maka hipotesis akan diterima jika nilai *P-Values* < 0,05, dan jika *P-Values* > 0,05 maka hipotesis ditolak.

## BAB IV

### HASIL DAN PEMBAHASAN

#### A. *Gambaran Umum Kota Makassar*

##### 1. Kondisi Geografis

Kota Makassar adalah Ibu Kota Provinsi Sulawesi Selatan, yang terletak di bagian Selatan Pulau Sulawesi, dahulu disebut Ujung Pandang. Berdasarkan geografis kota Makassar terletak antara 119°24'17'38" Bujur Timur dan 5°8'6'19" Lintang Selatan yang berbatasan dengan:

- a) Sebelah Utara : Kabupaten Maros
- b) Sebelah Timur : Kabupaten Maros
- c) Sebelah Selatan : Kabupaten Gowa
- d) Sebelah Barat : Selat Makassar

Luas laut dihitung dari 12 mil dari daratan sebesar 29,9 Km<sup>2</sup>, dengan ketinggian topografi dengan kemiringan 0 sampai 9. Terdapat 12 pulau-pulau kecil, 11 diantaranya telah diberi nama dan 1 pulau yang belum diberi nama. Kota Makassar memiliki garis pantai kurang lebih 100 km yang dilewati oleh dua sungai yaitu Sungai Tallo dan Sungai Jeneberang. Kota Makassar memiliki topografi dengan kemiringan lahan 0-2: (datar) dan kemiringan lahan 3-15: (bergelombang) dengan hamparan daratan rendah yang berada pada ketinggian antara 0-25 meter dari permukaan laut. Dari kondisi ini menyebabkan Kota Makassar sering mengalami genangan air pada musim hujan, terutama pada saat turun hujan bersamaan dengan naiknya air pasang.

Luas wilayah Kota Makassar tercatat 175,77 km persegi yang meliputi 14 kecamatan. Pada tahun 2015 jumlah kelurahan di Kota Makassar tercatat memiliki 143 kelurahan, 996 RW dan 4968 RT.

**Tabel 4.1**

**Luas Wilayah dan Persentase Terhadap Luas Wilayah Menurut Kecamatan di Kota Makassar**

No	Kecamatan	Luas (km <sup>2</sup> )	Persentase (%)
1	Mariso	1,82	1,04
2	Mamajang	2,25	1,28
3	Tamalate	18,18	10,34
4	Rappocini	9,23	5,25
5	Makassar	2,52	1,43
6	Ujung Pandang	2,63	1,50
7	Wajo	1,99	1,13
8	Bontoala	2,10	1,19
9	Ujung Tanah	5,94	3,38
10	Tallo	8,75	4,98
11	Panakkukang	13,03	7,41
12	Manggala	24,14	13,73
13	Biringkanaya	48,22	27,43
14	Tamalate	31,84	18,11
<b>Jumlah</b>		<b>175,77</b>	<b>100,00</b>

Sumber: BPS Kota Makassar

Sebagai Kota yang sebagian besar wilayahnya merupakan daerah dataran rendah, yang membentang dari tepi pantai sebelah barat dan melebar hingga ke arah Timur sejauh kurang lebih 20 km dan memanjang dari arah Selatan ke



utara merupakan koridor utama Kota yang termasuk dalam jalur-jalur pengembangan, pertokoan, perkantoran, pendidikan dan pusat kegiatan industri di Makassar. Sejalan dengan perkembangannya saat ini dinamika pengembangan wilayah dengan konsentrasi pembangunan seakan terus berlomba di atas lahan Kota yang sudah semakin sempit dan terbatas. Sebagai imbasnya tidak sedikit lahan yang terpakai saat ini menjadi lain dalam peruntukannya, hanya karena lahan yang dibutuhkan selain sudah terbatas, juga karena secara rata-rata konsentrasi kegiatan pembangunan cenderung hanya pada satu ruang tertentu saja.

## 2. Perkembangan Penduduk Kota Makassar

Pertumbuhan penduduk adalah perubahan jumlah penduduk di suatu wilayah tertentu pada waktu tertentu dibandingkan waktu sebaliknya. Pembangunan ekonomi tidak akan berlangsung secara berkesinambungan apabila tidak didukung oleh penduduk yang memiliki kemampuan dan semangat kerja yang tinggi, sehingga mampu menggerakkan aktivitas dalam pemanfaatan berbagai sumberdaya yang tersedia. Jumlah penduduk yang besar dapat menjadi asset bagi suatu wilayah dalam memacu pembangunan dibidang ekonomi secara lebih cepat, tetapi bisa juga mendatangkan masalah yang serius apabila tidak disertai dengan peningkatan kualitas yang memadai sesuai dengan kebutuhan pasar kerja. Berikut data pertumbuhan penduduk di Kota Makassar:

**Tabel 4.2**  
**Jumlah Penduduk Kota Makassar Tahun 2006-2015**

<b>Tahun</b>	<b>Jumlah Penduduk (Jiwa)</b>
2006	1.223.540
2007	1.235.239
2008	1.253.239
2009	1.253.656
2010	1.272.349
2011	1.352.136
2012	1.369.606
2013	1.408.072
2014	1.429.242
2015	1.449.901

### 3. Perkembangan Investasi di Kota Makassar

Pasal 1 UU No. 1 tahun 1967 menyatakan bahwa pengertian penanaman modal asing di dalam undang-undang ini hanya meliputi penanaman modal asing secara langsung yang dilakukan menurut atau berdasarkan ketentuan undang-undang ini dan yang digunakan untuk menjalankan perusahaan di Indonesia, dalam arti bahwa pemilik modal secara langsung menanggung resiko dari penanaman modal tersebut. Penanaman modal dalam negeri adalah kegiatan menanam modal untuk melakukan usaha di wilayah Negara republik Indonesia yang dilakukan penanaman modal dalam negeri dengan melakukan modal dalam negeri. Penanaman modal dalam negeri adalah perseorangan warga Negara

Indonesia, badan usaha Indonesia atau daerah yang melakukan penanaman modal di wilayah Negara republik Indonesia.

Semakin banyak investasi disuatu daerah maka semakin mengurangi tingginya pengangguran yang ada di daerah tersebut. Dampak investasi ini dapat dirasakan oleh kalangan masyarakat, baik itu masyarakat yang mencari kerja ataupun masyarakat dalam tahap mencari kerja. Untuk itu investasi sangatlah dibutuhkan dalam peningkatan perekonomian suatu daerah atau Negara.

Berikut data realisasi Investasi di Kota Makassar:

**Tabel 4.3**

**Realisasi Investasi di Kota Makassar Tahun 2006-2015**

Tahun	Data Investasi		Total Investasi (Rp)
	PMDN (Rp)	PMA (Rp)	
2006	33.061.400.000	239.385.549.900	272.446.949.900
2007	439.184.079.129	1.550.046.315.834	1.989.230.394.963
2008	928.375.120.000	972.089.791.000	1.900.464.911.000
2009	195.424.523.000	130.455.531.200	325.880.054.200
2010	295.446.530.000	100.874.340.000	396.320.870.000
2011	872.311.000.000	156.163.600.000	1.028.474.600.000
2012	464.166.000.000	185.673.300.000	649.839.300.000
2013	581.586.000.000	920.031.200.000	1.501.617.200.000
2014	546.869.000.000	933.446.000.000	1.480.315.000.000
2015	856.449.300.000	314.616.000.000	1.171.065.300.000

Sumber: BKPM Provinsi Sulawesi Selatan

Tabel 4.3 di atas, dapat dijelaskan bahwa perkembangan investasi di Kota Makassar dari tahun ke tahun berfluktuatif (kadang meningkat dan kadang

mengalami penurunan) hal ini disebabkan karena ketidakstabilan tingkat suku bunga perbankan di Kota Makassar, serta masih rendahnya ekspektasi para investor tentang proyek-proyek yang perlu mendapat pembiayaan serta dapat memberi keuntungan bagi para investor di masa yang akan datang.

### **B. Karakteristik Responden**

Responden dalam penelitian ini adalah investor di Kota Makassar yang berjumlah 136 orang. Mereka secara random antara perempuan dan laki-laki yang berdomisili di Kota Makassar. Karakteristik responden merupakan bagian yang tidak terpisahkan dari variabel-variabel penelitian. Sehingga hasil penelitian yang telah dilakukan dapat diketahui karakteristik responden sebagai berikut:

#### 1. Umur

**Tabel 4.4**  
**Karakteristik Responden Berdasarkan Umur**

No	Umur	Jumlah	Presentase
1	19	1	1%
2	20	11	8%
3	21	20	15%
4	22	21	15%
5	23	8	6%
6	24	5	4%
7	26	22	16%
8	28	22	16%
9	31	11	8%
10	33	7	5%
11	35	2	1%

12	36	5	4%
13	37	1	1%
		<b>136</b>	<b>100%</b>

*Sumber: Data primer yang diolah (2019)*

Berdasarkan tabel di atas, dapat diidentifikasi bahwa responden dalam penelitian ini mayoritas berumur 26 dan 28 tahun yaitu sebanyak 22 orang, kemudian ada sebanyak 21 orang yang berumur 22 tahun.

## 2. Jenis Kelamin

**Tabel 4.5**

### **Karakteristik Responden Berdasarkan Jenis Kelamin**

No	Jenis Kelamin	Jumlah	Presentase
1	Perempuan	79	58%
2	Laki-laki	57	42%
	<b>Jumlah</b>	<b>136</b>	<b>100%</b>

*Sumber: Data primer yang diolah (2019)*

Berdasarkan tabel 4.5 dapat dilihat bahwa jumlah responden didominasi oleh jenis kelamin perempuan sebanyak 79 responden atau sebesar 58%, sedangkan untuk sisanya berjenis kelamin laki-laki sebanyak 57 responden atau sebesar 42%.

### 3. Status Perkawinan

**Tabel 4.6**  
**Karakteristik Responden Berdasarkan Status Perkawinan**

No	Status Perkawinan	Jumlah	Presentase
1	Menikah	19	14%
2	Belum menikah	117	86%
<b>Jumlah</b>		<b>136</b>	<b>100%</b>

*Sumber: Data primer yang diolah (2019)*

Dari tabel di atas dapat diidentifikasi bahwa 86% responden atau sebanyak 117 orang dari penelitian ini belum menikah dan sisanya yaitu 19 responden atau sebesar 14% responden telah menikah.

#### **C. Deskripsi Hasil Penelitian**

Teknik pengolahan data dengan metode SEM (*Structural Equation Modeling*) yang berbasis PLS (*Partial Least Square*) dapat dilakukan melalui 2 (dua) tahap penilaian untuk menilai FIT Model dari sebuah penelitian (Ghozali, 2014). Berikut tahap-tahap tersebut :

##### 1. Pengujian Kualitas Data Melalui Penilaian Outer Model atau *Measurement Model*

Terdapat beberapa kriteria yang digunakan dalam melakukan teknik analisa data salah satu diantaranya yaitu dengan menggunakan aplikasi SmartPLS, yang mana di dalamnya digunakan untuk menilai outer model yang meliputi *Convergent Validity*, *Internal Consistency Relabilty* dan *Discrimant Validity* (Hair, 2010).



*Convergent Validity* merupakan suatu pengukuran yang dilakukan untuk mengetahui sejauh mana ukuran berkorelasi secara positif dengan ukuran alternative pada suatu konstruk yang sama. Adapun yang dimaksud dengan *Internal Consistency Reliability* adalah suatu estimasi dari realibilitas yang dilakukan berdasarkan interkorelasi dari suatu indikator variabel yang diobservasi atau yang diteliti. *Internal Consistency Reliability* sering juga disebut sebagai *Composite Reliability*. Sementara itu, *Discriminant Validity* dilihat sejauhmana konstruk dapat benar-benar berbeda dengan konstruk lain dari suatu standar empiris yang ada.

a) Uji Validitas Konvergen (*Convergent Validity*)

Tahap pertama dalam melakukan evaluasi terhadap outer model dapat dimulai dengan melihat hasil dari uji validitas konvergen (*Convergent Validity*) melalui loading faktornya. Ukuran reflektif individual dengan konstruk yang diukur dapat dikatakan tinggi jika berkorelasi lebih dari 0,70. Menurut Chin, 1998 (dalam Ghazali, 2006) untuk melakukan penelitian pada tahap awal, pengembangan dari skala pengukuran nilai loading 0,5 sampai 0,6 merupakan nilai yang sudah cukup memadai. Sehingga di dalam penelitian ini, akan digunakan batas loading factor sebesar 0,60. Pada awal proses analisis data penelitian ini akan mengeliminasi indikator yang mempunyai loading faktor di bawah 0,6. Kemudian selanjutnya peneliti akan memodifikasi dengan mengeksekusi kembali model tersebut.

Hasil pengolahan data dengan menggunakan SmartPLS dapat dilihat pada tabel berikut ini :

**Tabel 4.7**  
**Awal Outer Loading (Measurement Model)**

Indikator	Etika	Kepuasan Keuangan	Perilaku Investor	Keterangan
X.1	0,743			Valid
X.2	0,845			Valid
X.3	0,849			Valid
X.4	0,850			Valid
X.5	0,854			Valid
X.6	0,867			Valid
X.7	0,617			Valid
Y1.1			0,795	Valid
Y1.2			0,727	Valid
Y1.3			0,660	Valid
Y1.4			0,480	Tidak Valid
Y1.5			0,700	Valid
Y1.6			0,557	Tidak Valid
Y1.7			0,541	Tidak Valid
Y2.1		0,698		Valid
Y2.2		0,759		Valid
Y2.3		0,916		Valid
Y2.4		0,913		Valid
Y2.5		0,868		Valid
Y2.6		0,908		Valid
Y2.7		0,865		Valid
Y2.8		0,802		Valid

Sumber : Data diolah dengan SmartPLS 2019

Berdasarkan tabel tersebut dapat diketahui bahwa terdapat beberapa hasil kuesioner yang tidak valid atau tidak memenuhi syarat nilai signifikansi 5% serta indikator yang memiliki nilai loading faktor di bawah 0,60. Pada modifikasi model yang dilakukan dengan mengeluarkan indikator-indikator yang tidak memenuhi nilai loading faktor yang telah ditentukan yaitu sebanyak 3 indikator, yaitu : Y1.4 (0,480), Y1.6 (0,557), dan Y1.7 (0,541). Adapun hasil kuesioner yang valid adalah sbagai berikut :

**Tabel 4.8**  
**Tabel Modifikasi *Outer Loading* (*Measurement Model*)**

Indikator	Etika	Kepuasan Keuangan	Perilaku Investor	Keterangan
X.1	0,746			Valid
X.2	0,844			Valid
X.3	0,849			Valid
X.4	0,853			Valid
X.5	0,854			Valid
X.6	0,865			Valid
X.7	0,612			Valid
Y1.1			0,805	Valid
Y1.2			0,771	Valid
Y1.3			0,671	Valid
Y1.5			0,749	Valid
Y2.1		0,700		Valid
Y2.2		0,760		Valid
Y2.3		0,917		Valid
Y2.4		0,911		Valid

Y2.5		0,867		Valid
Y2.6		0,908		Valid
Y2.7		0,863		Valid
Y2.8		0,803		Valid

Sumber : Data diolah dengan SmartPLS 2019

Berdasarkan tabel tersebut dapat diketahui bahwa semua loading faktor memiliki nilai di atas 0,60, sehingga konstruk untuk semua variabel sudah tidak ada yang dieliminasi dari model. Dengan demikian, semua konstruk sekarang sudah dikatakan valid dan memenuhi validitas dengan loading faktornya di atas 0,60.

Selanjutnya, validitas konvergen (*Convergent Validity*), menurut Ghozali (2010) *Convergent Validity* bertujuan untuk melihat kolerasi antara indikator-indikator yang digunakan dalam suatu konstruk. Sebuah penelitian dikatakan telah memenuhi syarat validitas konvergen apabila indikator yang digunakan dalam suatu konstruk berkolerasi dan seluruh *outer loading* dari indikator tersebut harus signifikan secara statistik untuk memastikan kelayakan model, dan standar yang digunakan untuk *outer loading* yaitu 0,6. Dapat dilihat dari tabel 4.8 menunjukkan semua indikator telah memenuhi syarat dari validitas konvergen.

*Convergent Validity* juga dinilai melalui AVE (*Average variance extracted*). Hair (2010) menegemukakan bahwa jika suatu model mempunyai nilai AVE di atas 0,5 maka model tersebut dikategorikan mempunyai validitas konvergen (*Convergent Validity*) yang tinggi. Setelah eliminiasi dari loading faktor yang dibawah 0,6 maka model tersebut mempunyai nilai AVE sebagai berikut :

Tabel 4.9

AVE (*Average Variance Extracted*)

Variabel	Average Variance Extracted (AVE)
Etika	0,653
Kepuasan Keuangan	0,713
Perilaku Investor	0,563

Sumber data diolah SmartPLS 2019

Berdasarkan tabel diatas, nilai AVE dari setiap konstruk dalam model, disimpulkan bahwa nilai AVE diatas 0,5. Hasil tersebut menunjukkan bahwa data peenelitian ini telah memenuhi syarat kedua validitas konvergen (*Convergent Validity*). Gabungan dari penilaian dari *outer loading* dan uji AVE (*Average variance extracted*) mengindisikan penelitian ini valid konvergen dan memenuhi syarat untuk dilanjutkan ke tahap berikutnya yaitu uji validitas diskriman (*Discriminant Validity*).

b) Uji Validitas Diskriman (*Discriminant Validity*)

Uji Validitas Diskriminan (*Discriminant Validity*) merupakan tahap yang dilakukan untuk mengetahui apakah variabel-variabel atau indikator dalam penelitian yang kita lakukan memiliki nilai yang unik dan hanya terkait dengan variabel atau indiktornya sendiri dan bukannya dari variabel atau indikator-indikator di luar yang diharapkan atau direpresentasikan. Untuk melihat apakah model penelitian memiliki Validitas Diskriminan (*Discriminant Validity*) yang baik, maka ada 2 (dua) tahap yang harus dilakukan yaitu hasil *cross loading* dan hasil *fornell larcker criterion*.

Metode yang pertama adalah dengan mengukur *cross loading*, dimana hasil *cross loading* harus menunjukkan bahwa indikator dari tiap konstruk harus mempunyai nilai yang lebih tinggi dibanding indikator pada konstruk lainnya. Adapun hasil uji *cross loading* dalam penelitian ini adalah sebagai berikut :

Tabel 4.10

*Cross Loadings 1*

Indikator	Etika	Kepuasan Keuangan	Perilaku Investor
X.1	0,743	0,422	0,461
X.2	0,845	0,614	0,518
X.3	0,849	0,557	0,517
X.4	0,850	0,662	0,641
X.5	0,854	0,479	0,437
X.6	0,867	0,604	0,447
X.7	0,617	0,320	0,300
Y1.1	0,519	0,681	0,795
Y1.2	0,575	0,517	0,727
Y1.3	0,334	0,348	0,660
Y1.4	0,186	0,225	0,480
Y1.5	0,385	0,431	0,700
Y1.6	0,221	0,434	0,557
Y1.7	0,319	0,322	0,541
Y2.1	0,456	0,698	0,493
Y2.2	0,603	0,759	0,599
Y2.3	0,672	0,916	0,704
Y2.4	0,478	0,913	0,646



<b>Y2.5</b>	0,567	0,868	0,485
<b>Y2.6</b>	0,617	0,908	0,634
<b>Y2.7</b>	0,440	0,865	0,586
<b>Y2.8</b>	0,610	0,802	0,498

Sumber: Data diolah SmartPLS 2019

Berdasarkan tabel di atas, ada indikator dari konstruk kontrol yang nilainya lebih rendah dari indikator konstruk lainnya yaitu Y1.4, Y1.6, dan Y1.7. Dengan demikian, maka indikator pada tabel tersebut sebaiknya dieliminasi. Setelah dieliminasi maka semua hasil indikator dari tiap konstruk tersebut lebih tinggi dibandingkan dengan konstruk lainnya. Hasil *Cross Loadings* yang baru dapat dilihat pada tabel berikut ini :

**Tabel 4.11**

***Cross Loadings 2***

<b>Indikator</b>	<b>Etika</b>	<b>Kepuasan Keuangan</b>	<b>Perilaku Investor</b>
<b>X.1</b>	0,746	0,424	0,496
<b>X.2</b>	0,844	0,614	0,525
<b>X.3</b>	0,849	0,559	0,537
<b>X.4</b>	0,853	0,663	0,693
<b>X.5</b>	0,854	0,480	0,444
<b>X.6</b>	0,865	0,605	0,441
<b>X.7</b>	0,612	0,321	0,276
<b>Y1.1</b>	0,520	0,681	0,805
<b>Y1.2</b>	0,575	0,518	0,771
<b>Y1.3</b>	0,336	0,349	0,671
<b>Y1.5</b>	0,388	0,432	0,749
<b>Y2.1</b>	0,457	0,700	0,505

<b>Y2.2</b>	0,603	0,760	0,598
<b>Y2.3</b>	0,674	0,917	0,712
<b>Y2.4</b>	0,478	0,911	0,605
<b>Y2.5</b>	0,567	0,867	0,461
<b>Y2.6</b>	0,618	0,908	0,637
<b>Y2.7</b>	0,440	0,863	0,548
<b>Y2.8</b>	0,611	0,803	0,510

Sumber: Data diolah SmartPLS 2019

Metode yang kedua untuk uji berikutnya yaitu *fornell larcker criterion*, untuk mendapatkan *diskrimanant validity* yang baik dari suatu model penelitian maka akar dari AVE pada konstruk harus lebih tinggi dibanding korelasi konstruk dengan variabel laten lainnya. Adapun hasil *fornell larcker criterion* *fornell* yang diperoleh dalam penelitian ini dapat dilihat pada tabel berikut :

**Tabel 4.12**  
**Fornell Larcker Criterion**

Variabel	Etika	Kepuasan Keuangan	Perilaku Investor
<b>Etika</b>	0,808		
<b>Kepuasan Keuangan</b>	0,668	0,844	
<b>Perilaku Investor</b>	0,625	0,686	0,751

Sumber: Data diolah SmartPLS 2019

Berdasarkan tabel tersebut, maka data dilihat bahwa seluruh variabel memiliki nilai yang lebih tinggi ketika menjelaskan variabel itu sendiri dibandingkan dengan variabel lainnya pada kolom yang sama. Ketika diamati pada tabel di atas, etika memiliki nilai 0,808 yang lebih tinggi dibandingkan variabel lain yang berada pada kolom yang sama. Seperti halnya dengan kepuasan

keuangan memiliki nilai sebesar 0,844 yang nilainya lebih tinggi dibandingkan perilaku investor yang terdapat pada kolom yang sama.

Dengan demikian, berdasarkan tabel tersebut, dapat ditarik sebuah kesimpulan bahwa model data yang diuji di dalam penelitian ini telah memenuhi syarat atau kriteria yang menunjukkan bukti bahwa konstruk pada model tersebut mempunyai *diskriminant validity* serta sebagai tahapan awal sebelum melakukan pengujian hipotesis setelah melewati berbagai rangkaian pengujian.

c) *Composite Reliability*

Nilai *Composite Reliability* secara spesifik yang dapat diterima pada penelitian eksploratori adalah berkisar antara 0,60 hingga 0,70 (Hair, 2014). Konstruk dikatakan memiliki realibilitas yang tinggi jika nilainya 0,70. Adapun tabel nilai *Composite Reliability* adalah sebagai berikut:

**Tabel 4.13**

***Cronbach Alpha dan Composite Reliability***

Variabel	Cronbach's Alpha	Composite Reliability
Etika	0,910	0,929
Kepuasan Keuangan	0,941	0,952
Perilaku Investor	0,748	0,837

Sumber: Data diolah SmartPLS 2019

Berdasarkan tabel di atas, dapat disimpulkan bahwa semua konstruk reliabel, baik *composite reliability* maupun *cronbach's alpha* mempunyai nilai di atas 0,70. Dengan demikian, semua variabel pada model penelitian ini memiliki *internal consistency reliability*.

Berdasarkan beberapa data sebelumnya, maka dapat disimpulkan bahwa penelitian ini mempunyai *convergent validity* yang baik, *discriminant validity* yang baik, dan *internal consistency reliability* yang baik. Berikut ini adalah tabel yang memperlihatkan ringkasan *validitas* dan *realibilita*.

**Tabel 4.14**  
**Ringkasan Hasil *Measurement Models***

Variabel	Indikator	Loading Factor	Composite Reliability	AVE	Discriminant Validity
Etika	X.1	0,746	0,929	0,653	YA
	X.2	0,844			
	X.3	0,849			
	X.4	0,853			
	X.5	0,854			
	X.6	0,865			
	X.7	0,612			
Perilaku Investor	Y1.1	0,805	0,837	0,563	YA
	Y1.2	0,771			
	Y1.3	0,671			
	Y1.5	0,749			
Kepuasan Keuangan	Y2.1	0,7	0,952	0,713	YA
	Y2.2	0,76			
	Y2.3	0,917			
	Y2.4	0,911			
	Y2.5	0,867			
	Y2.6	0,908			
	Y2.7	0,862			
	Y2.8	0,803			

Sumber: Data diolah SmartPLS 2019

## 2. Pengujian Model Struktural (*Inner Model*)

Pengujian Model Struktural (*Inner Model*) dilakukan untuk melihat hubungan antara konstruk, nilai signifikansi dan *R-square* dan model penelitian. Model ini dievaluasi dengan menggunakan *R-square* untuk konstruk dependen Uji T dan signifikansi dari koefisien parameter jalur struktural.

Dalam proses penilaian model penelitian dengan PLS, dimulai dengan melihat *R-square* untuk setiap variabel laten dependen. Berikut tabel yang merupakan hasil estimasi *R-square* dengan menggunakan SmartPLS.

Tabel 4.15

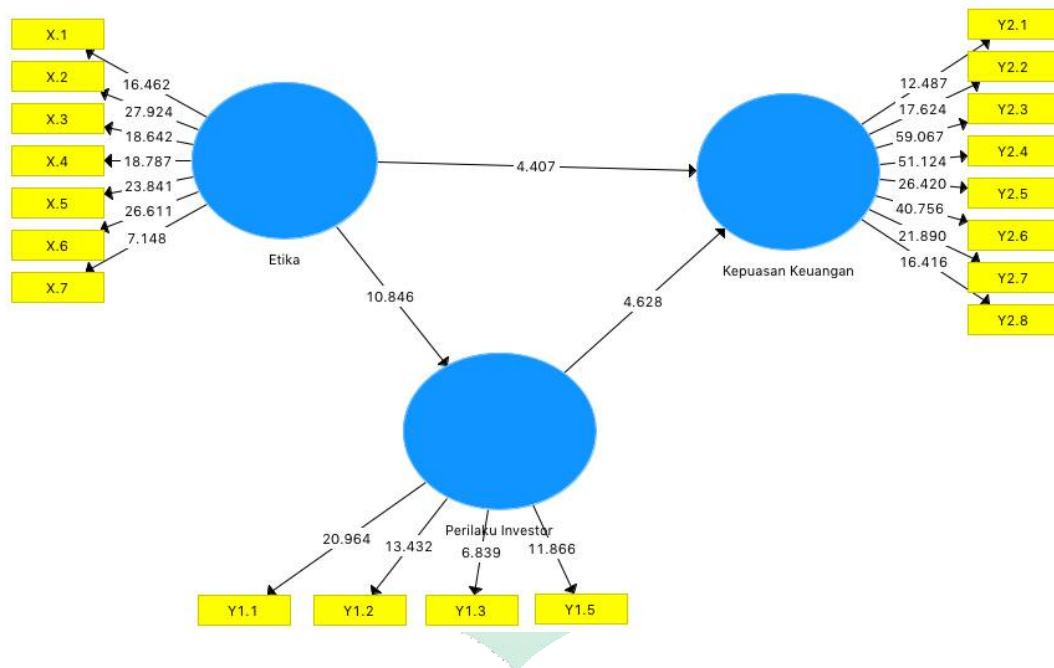
### Nilai R-Square

Variabel	R Square
Kepuasan Keuangan	0,564
Perilaku Investor	0,390

Sumber: Data diolah SmartPLS 2019

Tabel 4.15 di atas menunjukkan nilai *R-Square* untuk variabel kepuasan keuangan diperoleh nilai sebesar 0,564. Hasil ini menunjukkan bahwa 56,4% variabel kepuasan keuangan dapat dipengaruhi oleh variabel etika investasi dan perilaku investor, sedangkan 43,6% dipengaruhi oleh variabel lain diluar yang diteliti. Sementara itu, nilai *R-Square* untuk variabel perilaku investor diperoleh nilai sebesar 0,390. Hasil ini menunjukkan bahwa 39% variabel perilaku investor dapat dipengaruhi oleh etika investasi, sedangkan 61% dipengaruhi oleh variabel lain diluar yang diteliti.

**Gambar 4.1**  
**Model Struktural**



Sumber: Data diolah SmartPLS 2019

UNIVERSITAS ISLAM NEGERI  
**ALAUDDIN**  
M A K A S S A R

### 3. Pengujian Hipotesis

Dasar yang digunakan dalam pengujian hipotesis adalah nilai yang terdapat pada *output path coefficients*. Berikut tabel output estimasi untuk pengujian model struktural.

**Tabel 4.16**

**Hasil Uji Hipotesis**

	<b>Original Sample (O)</b>	<b>T Statistics ( O/STDEV )</b>	<b>P Values</b>	<b>Significance Levels</b>
<b>Etika -&gt; Kepuasan Keuangan</b>	0,393	4,407	<b>0,000</b>	<b>S</b>
<b>Etika -&gt; Perilaku Investor</b>	0,625	10,846	<b>0,000</b>	<b>S</b>
<b>Perilaku Investor -&gt; Kepuasan Keuangan</b>	0,440	4,628	<b>0,000</b>	<b>S</b>
<b>Etika -&gt; Perilaku Investor -&gt; Kepuasan Keuangan</b>	0,275	4,255	<b>0,000</b>	<b>S</b>

*Sumber: Data diolah SmartPLS 2019*

Catatan :

NS = *Not Significant* (tidak signifikan)

S = *Significant* (Signifikan).

Dalam PLS, pengujian secara statistik setiap hubungan yang dihipotesiskan dilakukan dengan menggunakan simulasi. Dalam hal ini akan dilakukan hitung dengan *bootstrap* terhadap sampel. Pengujian dengan *bootstrap* dimaksudkan untuk meminimalkan masalah ketidaknormalan data penelitian, adapun hasil pengujian dengan *bootstrapping* dari analisis PLS adalah sebagai berikut :



- a. Pengujian Hipotesis H1 (Diduga Etika Investasi Berpengaruh Positif terhadap Kepuasan Keuangan pada Investor Pasar Modal di Kota Makassar).

Hipotesis satu yang menyatakan bahwa etika investasi berpengaruh positif terhadap kepuasan keuangan pada investor pasar modal di Kota Makassar terbukti. Hal ini disebabkan karena hasil pengujian hipotesis satu yang menunjukkan bahwa etika investasi dengan kepuasan keuangan menunjukkan nilai koefisien jalur sebesar 0,668 dan t-statistik 4,407 yang mana nilai ini lebih besar dari 1,96. *p-value* sebesar 0,000. Nilai *p-value* (0,000) <  $\alpha = 5\%$  (0,05). Hal ini berarti bahwa etika investasi berpengaruh positif terhadap kepuasan keuangan. Dengan demikian hipotesis satu diterima.

- b. Pengujian Hipotesis H2 (Diduga Etika Investasi Berpengaruh Positif terhadap Perilaku Investor Pasar modal di Kota Makassar).

Hipotesis dua yang menyatakan bahwa etika investasi berpengaruh positif terhadap perilaku investor pada investor pasar modal di Kota Makassar terbukti. Hal ini disebabkan karena hasil pengujian hipotesis dua yang menunjukkan bahwa etika investasi dengan perilaku investor menunjukkan nilai koefisien jalur sebesar 0,625 dan t-statistik 10,846 yang mana nilai ini lebih besar dari 1,96. *p-value* sebesar 0,000. Nilai *p-value* (0,000) <  $\alpha = 5\%$  (0,05). Hal ini berarti bahwa etika investasi berpengaruh positif terhadap perilaku investor. Dengan demikian hipotesis dua diterima.

- c. Pengujian Hipotesis H3 (Diduga Perilaku Investor Berpengaruh Positif terhadap Kepuasan Keuangan pada Investor Pasar Modal di Kota Makassar).

Hipotesis tiga yang menyatakan bahwa perilaku investor berpengaruh positif terhadap kepuasan keuangan pada investor pasar modal di Kota Makassar terbukti. Hal ini disebabkan karena hasil pengujian hipotesis tiga yang menunjukkan bahwa perilaku investor dengan kepuasan keuangan menunjukkan nilai koefisien jalur sebesar 0,440 dan *t*-statistik 4,628 yang mana nilai ini lebih besar dari 1,96, *p*-value sebesar 0,000 serta nilai *t*-statistik sebesar 4,797, nilai *p*-value (0,000) <  $\alpha = 5\%$  (0,05). Hal ini berarti bahwa perilaku investor berpengaruh positif terhadap kepuasan keuangan. Dengan demikian hipotesis tiga diterima.

- d. Pengujian Hipotesis H4 (Diduga Etika Investasi Berpengaruh Positif terhadap Perilaku Investor dan Memiliki Dampak terhadap Kepuasan Keuangan pada Investor Pasar Modal di Kota Makassar).

Hipotesis empat yang menyatakan bahwa etika investasi berpengaruh positif terhadap perilaku investor dan memiliki dampak terhadap kepuasan keuangan pada investor pasar modal di Kota Makassar terbukti. Hal ini disebabkan karena hasil pengujian hipotesis empat yang menunjukkan bahwa etika investasi, perilaku investor dengan kepuasan keuangan menunjukkan nilai koefisien jalur sebesar 0,275 dan *t*-statistik 4,255 yang mana nilai ini lebih besar dari 1,96, *p*-value sebesar 0,000. Nilai *p*-value (0,000) <  $\alpha = 5\%$  (0,05). Hal ini berarti bahwa etika

investasi berpengaruh positif terhadap perilaku investor dan memiliki dampak terhadap kepuasan keuangan. Dengan demikian hipotesis empat diterima.

#### **D. Pembahasan Hasil Penelitian**

Berdasarkan hasil analisis serta berbagai pengujian yang telah dilakukan, selanjutnya akan dilakukan pembahasan dari hasil olah data dalam penelitian sehingga dapat diberikan gambaran yang lebih jelas mengenai pengaruh antar variabel-variabel, baik hubungan langsung maupun secara tidak langsung yang dimediasi oleh variabel intervening yang terdapat dalam penelitian ini. Adapun variabel-variabel yang terdapat dalam penelitian ini adalah etika investasi sebagai X1 (variabel *independent*), perilaku investor sebagai Y1 (variabel *intervening*), dan kepuasan keuangan Y2 ( *variabel dependent*).

##### **a. Pengaruh Etika Investasi terhadap Kepuasan Keuangan**

Merujuk kepada hasil data responden, variabel etika investasi secara empirik ternyata berpengaruh signifikan terhadap kepuasan keuangan. Nilai koefisien jalur yang ditemukan antara kedua variabel tersebut signifikan secara statistik. Kontribusi langsung variabel etika investasi terhadap kepuasan keuangan bersifat positif, sehingga etika investasi merupakan prediktor yang baik bagi kepuasan keuangan investor pasar modal di Kota Makassar.

Berdasarkan kepada data responden, maka penelitian ini menunjukkan bahwa etika investasi yang memengaruhi kepuasan keuangan investor pasar modal di Kota Makassar. Dengan demikian, kepuasan keuangan investor pasar modal di Kota Makassar dalam penelitian ini disebabkan oleh etika investasi. Temuan ini sejalan dengan penelitian yang telah dilakukan sebelumnya yang

menunjukkan bahwa etika memiliki pengaruh yang signifikan terhadap kepuasan keuangan (Parmitasari et.al 2018) serta penelitian yang dilakukan oleh Pettijohn (2008) yang membuktikan bahwa etika memiliki pengaruh yang signifikan terhadap kepuasan.

Etika adalah seperangkat aturan yang mendefinisikan perilaku yang benar dan salah yang membantu individu membedakan antara fakta dan keyakinan, memutuskan pemaparan masalah dan memutuskan prinsip-prinsip moral yang digunakan dalam situasi tertentu (Chong dan Anderson, 2008). Etika membantu individu untuk mengatur dan mengelola tindakan yang diambil dengan memperhatikan moral dan kepercayaan diri dalam proses pengambilan keputusan. Dalam penggunaan etika, individu harus memiliki kesadaran bahwa tindakan harus dilakukan sesuai dengan moral dan keyakinan yang dimiliki, di mana hal ini sesuai dengan hasil dari penelitian yang dilakukan di mana dalam melakukan investasi, para insvestor akan memerhatikan moral dan keyakinan yang dimiliki.

#### b. Pengaruh Etika Investasi terhadap Perilaku Investor

Merujuk kepada hasil data responden, variabel etika investasi secara empirik ternyata berpengaruh positif terhadap perilaku investor. Nilai koefisien jalur yang ditemukan antara kedua variabel tersebut signifikan secara statistik. Kontribusi langsung variabel etika investasi terhadap perilaku investor bersifat positif, sehingga etika investasi merupakan prediktor yang baik bagi perilaku investor pasar modal di Kota Makassar.

Berdasarkan kepada data responden, maka penelitian ini menunjukkan bahwa etika investasi yang memengaruhi perilaku investor pasar modal di Kota

Makassar. Dengan demikian, perilaku investor pasar modal di Kota Makassar dalam penelitian ini disebabkan oleh etika investasi. Temuan ini sejalan dengan penelitian yang telah dilakukan sebelumnya yang menunjukkan bahwa etika berpengaruh terhadap perilaku investor. Penelitian ini ditunjukkan oleh Parmitasari (2018); Anand dan Cowton (1993); Wilson (1997); Hoffman et.al (2008); Chong dan Anderson (2008), dan Nathie (2008). Dalam hal ini pengaruh positif etika terhadap perilaku menjadi faktor pendorong investor pasar modal di Kota Makassar.

Litner (1998) menjelaskan bahwa perilaku keuangan merupakan suatu ilmu yang mempelajari bagaimana manusia menyingkapi dan bereaksi atas informasi yang ada dalam upaya untuk mengambil keputusan yang tepat dan mengoptimalkan tingkat pengembalian dengan memperhatikan resiko yang melekat di dalamnya. Tujuan dari perilaku keuangan adalah memahami dan memprediksi implikasi-implikasi sistematis pasar keuangan dari sudut pandang psikologi.

Pada kenyataannya, investor dalam melakukan investasi tidak saja hanya menggunakan estimasi atas prospek dari investasinya, tetapi faktor psikologi juga ikut mempengaruhi pengambilan keputusan dalam menentukan investasi tersebut. Salah satu contoh yang cukup menarik yaitu adanya rasional terikat (*bounded rationality*) dalam berinvestasi. Pada sisi lain terjadi juga investor menjual secepatnya saham yang dimiliki bila kelihatan sudah untung dan menahan saham sangat lama ketika harga saham turun (Shefrin, 1985). Adanya faktor psikologi tersebut mempengaruhi berinvestasi dan hasil yang akan dicapai.

Hasil penelitian ini yang menunjukkan bahwa etika investasi berpengaruh terhadap perilaku investor ini juga sejalan dengan *Issue Contigent Model* (Rest, 1986) yang menyatakan bahwa perspektif dasar untuk memahami pengambilan keputusan dilakukan melalui model empat komponen yang menentukan proses pengambilan keputusan individu. Model tersebut menetapkan bahwa individu harus mengenali isu moral, membuat pertimbangan moral, menetapkan tujuan moral, serta mengimplementasikan tindakan moral selama etika pengambilan keputusan dan proses perilaku (Jones, 1991).

Oleh karena itu, dalam memutuskan tindakan dalam melakukan investasi atau perilaku investor dalam pasar modal, variabel etika investasi juga dapat memengaruhi perilaku investor dalam berinvestasi.

c. Pengaruh Perilaku Investor terhadap Kepuasan Keuangan

Merujuk kepada hasil data responden, variabel perilaku investor secara empirik ternyata berpengaruh positif terhadap kepuasan keuangan. Nilai koefisien jalur yang ditemukan antara kedua variabel tersebut signifikan secara statistik. Kontribusi langsung variabel perilaku investor terhadap kepuasan keuangan bersifat positif, sehingga perilaku investor merupakan prediktor yang baik bagi kepuasan keuangan.

Berdasarkan kepada data responden, maka penelitian ini menunjukkan bahwa perilaku investor yang memengaruhi kepuasan keuangan investor pasar modal di Kota Makassar. Dengan demikian, kepuasan keuangan investor pasar modal di Kota Makassar dalam penelitian ini disebabkan oleh perilaku investor. Temuan ini sejalan dengan penelitian yang telah dilakukan sebelumnya yang



menunjukkan bahwa perilaku investor berpengaruh terhadap kepuasan keuangan. Penelitian ini ditunjukkan oleh Joo dan Grable (2004); loibl dan Hira (2005); Robb dan Woodyard (20011); dan Parmitasari (2018), di mana kepuasan keuangan investor pasar modal disebabkan oleh perilaku dari investor itu sendiri.

*Behavioural finance* adalah studi yang mempelajari bagaimana fenomena psikologi mempengaruhi tingkah laku keuangannya (Shefrin, 2000). Perilaku keuangan mempelajari bagaimana manusia secara aktual berperilaku dalam sebuah penentuan keuangan (Nofsinger, 2001).

Hasil penelitian ini sejalan dengan apa yang diperkenalkan oleh Diener (2000) tentang teori evaluasi, dimana kesejahteraan subjektif ditentukan oleh bagaimana cara individu mengevaluasi informasi atau kejadian yang dialami. Hal ini melibatkan proses kognitif yang aktif karena menentukan bagaimana informasi tersebut akan diatur. Cara-cara yang digunakan untuk mengevaluasi suatu peristiwa, juga dipengaruhi oleh temperamen, standar yang ditetapkan oleh individu, mood saat itu, situasi yang terjadi dan dialami saat itu serta pengaruh budaya. Dengan kata lain, kesejahteraan subjektif mencakup evaluasi kognitif dan afektif. Evaluasi kognitif dilakukan saat seseorang memberikan evaluasi secara sadar dan menilai kepuasan mereka terhadap kehidupan secara keseluruhan atau penilaian evaluatif mengenai aspek-aspek khusus dalam kehidupan, seperti kepuasan kerja, minat, dan hubungan. Reaksi afektif dalam *subjective well-being* (SWB) yang dimaksud adalah reaksi individu terhadap kejadian-kejadian dalam hidup yang meliputi emosi yang menyenangkan dan emosi yang tidak menyenangkan.



d. Pengaruh Etika Investasi terhadap Perilaku Investor dan Dampaknya terhadap Kepuasan Keuangan

Merujuk kepada hasil data responden, variabel etika investasi secara empirik ternyata berpengaruh positif terhadap perilaku investor dan juga kepuasan keuangan. Nilai koefisien jalur yang ditemukan antara kedua variabel tersebut signifikan secara statistik. Kontribusi tidak langsung variabel etika investasi terhadap perilaku investor serta terhadap kepuasan keuangan positif, sehingga etika investasi merupakan prediktor yang baik bagi perilaku investor dan juga kepuasan keuangan.

Berdasarkan kepada data responden maka penelitian ini menunjukkan bahwa etika investasi memengaruhi perilaku investor dan berdampak terhadap kepuasan keuangan investor pasar modal di Kota Makassar. Dengan demikian, kepuasan keuangan investor pasar modal di Kota Makassar dalam penelitian ini disebabkan oleh etika investasi dan juga perilaku investor. Hal ini sejalan dengan penelitian yang telah dilakukan sebelumnya yang menunjukkan menunjukkan bahwa etika berpengaruh terhadap perilaku investor dan juga berdampak terhadap kepuasan keuangan. Penelitian ini ditunjukkan oleh Parmitasari et al. (2018), di mana pemahaman dan kesadaran etis oleh individu sehingga investor akan berperilaku sesuai dengan etika yang dipercaya dan memiliki dampak pada kepuasan keuangan sebagai hasil akhir dari perilaku investor.

## BAB V

### PENUTUP

#### A. *Kesimpulan*

Penelitian ini mengangkat judul “Pengaruh Etika Investasi terhadap Perilaku Investor dan Dampaknya terhadap Kepuasan Keuangan pada Investor Pasar Modal di Kota Makassar”. Jumlah sampel dalam penelitian ini ialah sebanyak 136 responden yang terdiri dari investor di Kota Makassar. Setelah dilakukan uji hipotesis, maka dapat disimpulkan bahwa:

1. Penelitian ini menemukan bahwa variabel etika investasi berpengaruh positif terhadap kepuasan keuangan. Hal ini berarti semakin tinggi etika investasi maka kepuasan keuangan akan semakin baik.
2. Penelitian ini menemukan bahwa variabel etika investasi berpengaruh positif terhadap perilaku investor. Hal ini berarti semakin tinggi etika investasi maka perilaku investor akan semakin baik.
3. Penelitian ini menemukan bahwa perilaku investor berpengaruh positif terhadap kepuasan keuangan. Hal ini berarti semakin tinggi perilaku investor maka kepuasan keuangan akan semakin baik.
4. Penelitian ini menemukan bahwa etika investasi berpengaruh positif terhadap perilaku investor dan memiliki dampak terhadap kepuasan keuangan. Hal ini berarti semakin tinggi etika investasi maka akan semakin baik pula perilaku investor dan hal ini akan berdampak pada semakin baiknya kepuasan keuangan yang akan diperoleh.

## **B. Saran**

Penulis menyadari bahwa penelitian ini masih jauh dari kata sempurna. Oleh sebab itu, penulis berharap kepada penelitian selanjutnya agar lebih menyempurnakan hasil penelitian sebelumnya dan tentunya merujuk pada penelitian yang sudah ada dengan harapan agar penelitian yang didapatkan selanjutnya dapat lebih baik dari sebelumnya.

Melalui tahapan analisis dari penelitian ini maka dapat diberikan saran sebagai berikut :

1. Untuk penelitian selanjutnya diharapkan peneliti dapat menggunakan lebih banyak sampel agar hasil penelitian lebih baik lagi.
2. Dalam memperoleh data penelitian, diharapkan tidak hanya melalui penyebaran kuesioner saja, tetapi memperoleh data secara langsung dari responden berupa wawancara dan survey agar data yang diperoleh lebih nyata dan lebih menggambarkan keadaan sebenarnya.
3. Untuk penelitian selanjutnya diharapkan peneliti menambahkan indikator dan variabel lainnya dalam menguji variabel kepuasan keuangan.

UNIVERSITAS ISLAM NEGERI  
**ALAUDDIN**  
M A K A S S A R

## DAFTAR PUSTAKA


- Ajzen , Icek and Martin Fishbein, 1980, *Understanding Attitudes And Predicting Social Behavior*, Prentice Hall.
- Anand,Paul dan C. J. Cowton, 1993, *The Ethical Investor: Exploring Dimensions of Investment Behaviour*, *Journal of Economic Psychology* 14, pp. 377–385.
- Capuano, Angelo dan Ian Ramsay, 2011, *What Causes Suboptimal Financial Behaviour? An Exploration of Financial Literacy, Social Influences and Behavioural Economics*, *Centre for International Finance and Regulation (CIFR)*, U of Melbourne Legal Studies Research Paper No. 540.
- Chong, Rosita K. and Alex Anderson, 2008, *Ethical Investment vs Islamic Investment: Will the Two Ever Converge in the Globalized World?*, *International Trade and Finance Association, International Trade and Finance Association Working Papers*.
- Daniel,Kent.1998. "*Investor Psychology and Security Market Under and Over. Reaction*". *Journal of Asset Finance* Vol 53, PP 1839-1886
- Diener, Ed And Robert Biswas-Diener, 2002, *Will Money Increase Subjective Well-Being? A Literature Review And Guide To Needed Research*, *Social Indicators Research* 57: 119–169
- Falahati, Leila, Mohamad Fazli Sabri dan Laily HJ Paim, 2012, *Assesment a Modelnof Financial Satisfaction Predictors*, *World Applied Sciences Journal*, 20 (2), pp. 190-197.
- Ghozali, Imam. 2006. *Aplikasi Analisis Multivariate dengan Program SPSS*. Semarang: Badan Penerbit Universitas Diponegoro.
- Goldman, A., & Tabak, N. (2010). Perception of ethical climate and its relationship to nurses' demographic characteristics and job satisfaction. *Nursing Ethics*, 17(2), 233–246.
- Hakim, Fitri Apriliana, Euis Sunarti, and Tin Herawati. "*Manajemen keuangan dan kepuasan keuangan istri pada keluarga dengan suami istri bekerja*." *Jurnal Ilmu Keluarga & Konsumen* 7.3 (2014): 174-182.
- Hickman, K. A., W. R. Teets and J. J. Kohls: 1999, '*Social Investing and Modern Portfolio Theory*', *American Business Review* 17(1), 72–78
- Jones, T.M., 1991, *Ethical decision making by individuals in organizations: An issuecontingent model*, *Academy of Management Review*, 16, pp. 366-395.

- Joo, So Hyun & John E Grable, 2004, *An Exploratory Framework of the Determinants of Financial Satisfaction*, *Journal of Family and Economics Issues*, Spring, 25.1, pp. 25-50.
- Konstantinidis, Anastacios, A. Katarachia, G. Borovas & M. Voutsas, 2012, *From Efficient Market Hypothesis to Behavioural Finance: Can Behavioural Finance be the New Dominant Model For Investing*, *Economic Sciences*, Vol: 11, No. 2, pp. 16-26.
- Loibl, Cazilia & Hira, T.K., 2005, *Impact of self-directed financial learning on financial and career satisfaction of white-collar employees*, *Financial Counseling and Planning*, Vol. 16 No. 1, pp. 11-21.
- Michalos, Alex, 2008, *Education, Happiness and Wellbeing*, *Social Indicator Research: An International and Interdisciplinary Journal for Quality of Life Measurement*, Vol 87, Issue 3, pp. 347-366.
- Michelson, Grant, Nick Wailes, Sandra van der Laan & Geoff Frost, 2004, *Ethical Investment Processes and Outcomes*, *Journal of Business Ethics*, Vol. 52, Issue 1, pp.1-10.
- Pardiansyah, Elif, 2017, *Economica: Jurnal Ekonomi Islam – Volume 8, Nomor 2: 337 – 373*.
- Parmitasari, R. D. A. 2011. *Struktur Organisasi Dan Kepuasan Kerja Karyawan*.
- Parmitasari, Rika Dwi Ayu, et al. 2018. *"Analysis of Ethics and Investor Behavior and Its Impact on Financial Satisfaction of Capital Market Investors."* *Scientific Research Journal (SCIRJ)* 4.
- Parmitasari, R. D. A. 2017. *Gender dan Kepuasan Keuangan Investor Pasar Modal di Sulawesi Selatan*. *Patria Artha Management Journal*, 1(2), 249-270.
- Parmitasari, R. D. A., Alwi, Z., & Sunarti, S. 2018. *Pengaruh Kecerdasan Spritual dan Gaya Hidup Hedonisme terhadap Manajemen Keuangan Pribadi Mahasiswa Perguruan Tinggi Negeri di Kota Makassar*. *Jurnal Minds: Manajemen Ide dan Inspirasi*, 5(2), 147-162.
- Pettijohn, Charles, Linda Pettijohn & A. J. Taylor, 2008, *Salesperson Perceptions of Ethical Behaviors: Their Influence on Job Satisfaction and Turnover Intentions*, *Journal of Business Ethics*, April, Volume 78, Issue 4, pp 547–557

- Phan, Khoa Cuong & Jian Zhou, 2014, *Vietnamese Individual Investors' Behavior in the Stock Market*, *International Journal of Social Science and Management*, Vol. 03, No.12, April, pp.1-9.
- Phan, Khoa Cuong & Jian Zhou, 2014, *Vietnamese Individual Investors' Behavior in the Stock Market*, *International Journal of Social Science and Management*, Vol. 03, No.12, April, pp.1-9.
- Ricciardi, V & Simon. 2000. *What is Behaviour in Finance?. Business, Education, and Technology Journal*. Fall. Hal:1-9.
- Riduwan. 2004. *Belajar Mudah Penelitian untuk Guru, Karyawan dan Peneliti Muda*. Bandung: Alfabeta.
- Robb, Cliff A & Ann S Woodyard, 2011, *Financial Knowledge and Best Practice Behavior*, *Journal of Financial Counselling and Planning*, Vol. 22 Issue 1, pp. 60-70.
- Ritter, Jay R. 2003. "Behavioral Finance". *Pasific-Basin Finance Journal* Vol 11, pp 429-437.
- Shefrin, Hersh, 2001, *Behavioral Corporate Finance*, *Journal Of Applied Corporate Finance*, Fall, Volume 14.3
- Shefrin, Hersh. 1985. " *Beyond Greed and Fear: Understanding Behavioral Finance and Psychology of Investing*". Harvard Business School Press.
- Sirgy, M. Joseph, Stephan Grzeskowiak & Don Rahtz, 2006, *Quality Of College Life (Qcl) Of Students: Developing And Validating A Measure Of Well-Being*, *Social Indicators Research* 80: 343–360
- Thaler, Richard , 1985, *Mental Accounting and Consumer Choice*, *Marketing Science* 4(3):199-214.
- Toscano, Esperanza Vera, Victoria Ateca Amestoy & Rafael Serrano Del Rosal, 2004, *Building Financial Satisfaction*, IESA Working Paper, WP12-04, Cordoba , Spanyol, pp 1-30.
- Van Praag, B.M.S. 1971, 'The Welfare Function of Income in Belgium: An Empirical Investigation', *European Economic Review*, vol. 2, pp. 337-369
- Van Praag, B.M.S., 1968, *Individual welfare functions and consumer behavior: A theory of rational irrationality*, NorthHolland Publishing Company, Amsterdam
- Van Praag, Bernard M.S, 2004, *The Connexion Between Old And New Approaches To Financial Satisfaction*, Cesifo Working Paper No, 1212.



- Wijanto, Setyo H. 2008. *Structural Equation Modeling*. Yogyakarta: Graha Ilmu.
- Wilson, Rodney, 1997, *Islamic Finance and Ethical Investment*, *International Journal of Social Economics*, Vol. 24, No. 11, pp.1325-1342.
- Xiao Jing Jian, Chuanyi Tang & Soyeon Shim, 2009, Acting For Happiness: *Financial Behavior and Life Satisfaction of College Students*, *Social Indicator Research*, Vol. 92 No. 1 (May), pp. 53-68.
- Xiao, Jing Jian, 2008, *Applying Behavior Theories to Financial Behavior*, *The Handbook of Consumer Finance Research*, New York, Springer, pp. 69-81
- Xiao, Jing Jian, Cheng Chen & Fuzhong Chen, 2014, *Consumer Financial Capability and Financial Satisfaction*, *Social Indicator Research*, August, Volume 118, Issue 1, Springer, pp 415–432.




UNIVERSITAS ISLAM NEGERI  
ALAUDDIN  
M A K A S S A R



**L**

**A**



**M**

**P**

**I**

UNIVERSITAS ISLAM NEGERI

**R**  
**ALAUDDIN**

M A K A S S A R

**A**

**N**

## LAMPIRAN 1

**Tabel Outer Loadings (Measurement Model)**

	Awal	Modifikasi
<b>Etika Investasi</b>		
X.1	0,743	0,746
X.2	0,845	0,844
X.3	0,849	0,849
X.4	0,850	0,853
X.5	0,854	0,854
X.6	0,867	0,865
X.7	0,617	0,612
<b>Perilaku Investasi</b>		
Y1.1	0,795	0,805
Y1.2	0,727	0,771
Y1.3	0,660	0,671
Y1.4	0,480	
Y1.5	0,700	0,749
Y1.6	0,557	
Y1.7	0,541	
<b>Kepuasan Keuangan</b>		
Y2.1	0,698	0,700
Y2.2	0,759	0,760
Y2.3	0,916	0,917
Y2.4	0,913	0,911
Y2.5	0,868	0,867
Y2.6	0,908	0,908
Y2.7	0,865	0,863
Y2.8	0,802	0,803


*Sumber: Data diolah SmartPLS 2019*

## LAMPIRAN 2

Tabel AVE (*Average Variance Extracted*)

Variabel	Average Variance Extracted (AVE)
Etika	0,653
Kepuasan Keuangan	0,713
Perilaku Investor	0,563

Sumber: Data diolah SmartPLS 2019



UNIVERSITAS ISLAM NEGERI  
**ALAUDDIN**  
M A K A S S A R

### LAMPIRAN 3

*Tabel Cross Loading 1*

<b>Indikator</b>	<b>Etika</b>	<b>Kepuasan Keuangan</b>	<b>Perilaku Investor</b>
X.1	0,743	0,422	0,461
X.2	0,845	0,614	0,518
X.3	0,849	0,557	0,517
X.4	0,850	0,662	0,641
X.5	0,854	0,479	0,437
X.6	0,867	0,604	0,447
X.7	0,617	0,320	0,300
Y1.1	0,519	0,681	0,795
Y1.2	0,575	0,517	0,727
Y1.3	0,334	0,348	0,660
Y1.4	0,186	0,225	0,480
Y1.5	0,385	0,431	0,700
Y1.6	0,221	0,434	0,557
Y1.7	0,319	0,322	0,541
Y2.1	0,456	0,698	0,493
Y2.2	0,603	0,759	0,599
Y2.3	0,672	0,916	0,704
Y2.4	0,478	0,913	0,646
Y2.5	0,567	0,868	0,485
Y2.6	0,617	0,908	0,634
Y2.7	0,440	0,865	0,586
Y2.8	0,610	0,802	0,498

*Sumber: Data diolah SmartPLS 2019*

## LAMPIRAN 4

*Tabel Cross Loading 2*

<b>Indikator</b>	<b>Etika</b>	<b>Kepuasan Keuangan</b>	<b>Perilaku Investor</b>
<b>X.1</b>	0,746	0,424	0,496
<b>X.2</b>	0,844	0,614	0,525
<b>X.3</b>	0,849	0,559	0,537
<b>X.4</b>	0,853	0,663	0,693
<b>X.5</b>	0,854	0,480	0,444
<b>X.6</b>	0,865	0,605	0,441
<b>X.7</b>	0,612	0,321	0,276
<b>Y1.1</b>	0,520	0,681	0,805
<b>Y1.2</b>	0,575	0,518	0,771
<b>Y1.3</b>	0,336	0,349	0,671
<b>Y1.5</b>	0,388	0,432	0,749
<b>Y2.1</b>	0,457	0,700	0,505
<b>Y2.2</b>	0,603	0,760	0,598
<b>Y2.3</b>	0,674	0,917	0,712
<b>Y2.4</b>	0,478	0,911	0,605
<b>Y2.5</b>	0,567	0,867	0,461
<b>Y2.6</b>	0,618	0,908	0,637
<b>Y2.7</b>	0,440	0,863	0,548
<b>Y2.8</b>	0,611	0,803	0,510

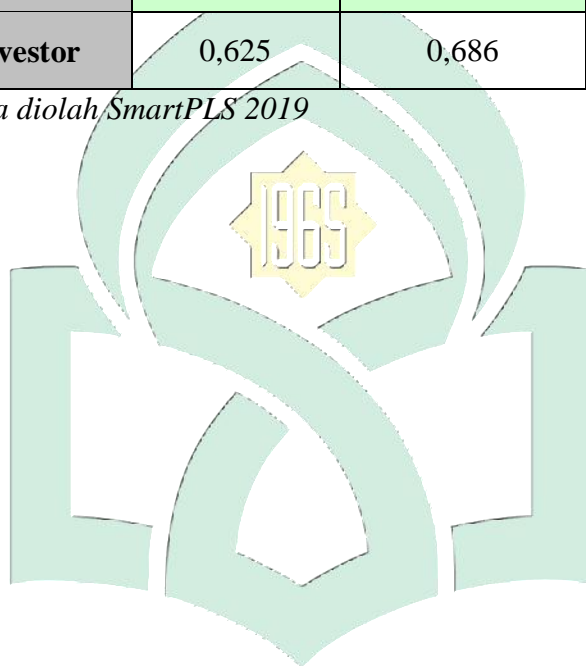
*Sumber: Data diolah SmartPLS 2019*

## LAMPIRAN 5

*Tabel Fornell Larcker Criterion*

Variabel	Etika	Kepuasan Keuangan	Perilaku Investor
Etika	0,808		
Kepuasan Keuangan	0,668	0,844	
Perilaku Investor	0,625	0,686	0,751

*Sumber: Data diolah SmartPLS 2019*



UNIVERSITAS ISLAM NEGERI  
**ALAUDDIN**  
M A K A S S A R

## LAMPIRAN 6

### *Cronbach Alpha dan Composite Reliability*

Variabel	Cronbach's Alpha	Composite Reliability
Etika	0,910	0,929
Kepuasan Keuangan	0,941	0,952
Perilaku Investor	0,748	0,837

Sumber: Data diolah SmartPLS 2019



UNIVERSITAS ISLAM NEGERI  
**ALAUDDIN**  
M A K A S S A R



## LAMPIRAN 7

Tabel Hubungan Langsung (*Direct Effect*)

	Original Sample (O)	Sample Mean (M)	Standard Deviation (STDEV)	T Statistics ( O/STDEV )	P Values
Etika -> Kepuasan Keuangan	0,393	0,404	0,089	4,407	<b>0,000</b>
Etika -> Perilaku Investor	0,625	0,637	0,058	10,846	<b>0,000</b>
Perilaku Investor -> Kepuasan Keuangan	0,440	0,435	0,095	4,628	<b>0,000</b>


Sumber: Data diolah SmartPLS 2019

## LAMPIRAN 8

Tabel Hubungan Tidak Langsung (*indirect Effect*)

	Original Sample (O)	Sample Mean (M)	Standard Deviation (STDEV)	T Statistics (O/STDEV)	P Values
Etika -> Perilaku Investor -> Kepuasan Keuangan	0,275	0,275	0,065	4,255	<b>0,000</b>

Sumber: Data diolah SmartPLS 2019



UNIVERSITAS ISLAM NEGERI  
**ALAUDDIN**  
M A K A S S A R

## LAMPIRAN 9

### Tabel Kuesioner

Kpd. Yth. Responden

Assalamualaikum Wr. Wb.

Saya Ahdianingsi Ahmad mahasiswa Universitas Islam Negeri Alauddin Makassar pada Fakultas Ekonomi dan Bisnis Islam, Jurusan Manajemen, bermaksud untuk meneliti *tentang “Pengaruh Etika Investasi terhadap Perilaku Investor dan Dampaknya terhadap Kepuasan Keuangan pada Investor Pasar Modal di Kota Makassar”*. Penelitian ini merupakan bagian dari skripsi untuk memenuhi syarat mendapat gelar Sarjana Manajemen (SM), sehingga peneliti sangat mengharapkan partisipasi saudara untuk mengisi kuesioner ini.

Kuesioner ini tidak akan memengaruhi penilaian terhadap pekerjaan saudara. Untuk keperluan tersebut diharapkan kesediaan dan kesungguhan saudara untuk menjawab pertanyaan dengan sebenar-benarnya karena kejujuran jawaban yang saudara berikan sangat memengaruhi proses penelitian ini.

Atas partisipasi dan kerjasamanya saya ucapkan terima kasih.

Pernyataan : UNIVERSITAS ISLAM NEGERI

Saya menyatakan bahwa saya secara sukarela bersedia untuk menjadi responden dalam penelitian ini

M A K A S S A R Makassar, .....2019

Peneliti

Responden

( )

( )

## A. IDENTITAS RESPONDEN

Sebelum menjawab, isilah identitas Bapak/Ibu pada tempat yang telah disediakan di bawah ini.

Nama :

Usia :

Jenis Kelamin :

Pekerjaan :

Status Perkawinan :

Suku/Bangsa :

\*Catatan :

Identitas responden tidak akan dipublikasikan, pencantuman nama semata-mata hanya sebagai upaya agar penelitian ini dapat dipertanggung jawabkan secara akademik. Terima kasih.

## A. PETUNJUK PENGISIAN

Sangat Tidak Setuju : STS

Tidak Setuju : TS

Kurang Setuju : KS

Setuju : S

Sangat Setuju : SS

\*Berikan tanda (✓) pada setiap jenis pernyataan yang dipilih

UNIVERSITAS ISLAM NEGERI  
ALAUDDIN  
M A K A S S A R

KEPUASAN KEUANGAN						
NO	PERNYATAAN	STS	TS	KS	S	SS
1	Dengan keuangan yang saya miliki sekarang telah mampu menangani keadaan darurat/biaya tak terduga yang besar.					
2	Saya merasa puas dengan penggunaan uang yang saya lakukan					
3	Dengan keuangan yang saya miliki sekarang telah mampu memenuhi kebutuhan saya dalam jangka panjang					
4	Saya telah mampu membuat keputusan investasi dengan jumlah uang yang saya simpan.					
5	Saya mampu mengendalikan situasi keuangan yang sedang saya hadapi.					
6	Pendapatan saya cukup memuaskan saya					
7	Dengan pendapatan yang saya miliki sekarang saya dapat menyisihkan sebagian untuk ditabung					
8	Latar belakang pendidikan yang saya miliki mendukung saya untuk mencapai tingkat keuangan yang saya inginkan					
PERILAKU INVESTOR						
NO	PERNYATAAN	STS	TS	KS	S	SS
1	Dalam membuat keputusan investasi saya sangat percaya diri dan bahkan saya memiliki kepercayaan diri yang berlebih kepada diri saya sendiri terhadap pengetahuan yang saya miliki					
2	Dalam membuat keputusan investasi saya mempertimbangkan data masa lalu dan menggunakannya untuk memprediksi masa mendatang					
3	Dalam berinvestasi saya melakukan transaksi jual beli saham dengan motif untuk meramaikan bursa					

4	Saya selalu berinteraksi dengan investor lain yang berkaitan dengan investasi					
5	Saya melakukan investasi sesuai dengan suasana hati saya					
6	Saya nyaman melakukan investasi dengan style dan gaya yang saya miliki					
7	Saya cenderung berinvestasi pada perusahaan yang sudah saya kenal					
<b>ETIKA INVESTASI</b>						
NO	PERNYATAAN	STS	TS	KS	S	SS
1	Setiap saya melakukan keputusan investasi saya selalu berperilaku berdasarkan keyakinan agama saya					
2	Setiap saya melakukan keputusan investasi saya selalu memerhatikan kesesuaian etika dengan investasi tersebut					
3	Saya akan melakukan investasi pada perusahaan yang memiliki manfaat sosial					
4	Saya selalu melakukan proses penyaringan atau evaluasi pada perusahaan, produk jasa dengan memerhatikan nilai-nilai moral					
5	Dalam berinvestasi saya selalu berpedoman pada prinsip-prinsip agama					
6	Dalam berinvestasi saya selalu memerhatikan nilai norma					
7	Dalam berinvestasi saya selalu mempertimbangkan hukum yang berlaku					


## RIWAYAT HIDUP



**Ahdianingsi Ahmad**, Dilahirkan di Jeneponto pada tanggal 21 April 1997. Penulis merupakan anak bungsu dari dua bersaudara, buah hati dari Ayahanda Achmad dan Ibunda Chadidjah. Sut, dan adik dari Ahdianzar Ahmad. Penulis pertama kali menginjakkan kakinya di dunia pendidikan formal pada tahun 2003 di SDN No. 89 Kaluku Jeneponto dan tamat pada tahun 2009. Penulis melanjutkan pendidikannya di SMP Negeri 1 Binamu Kab. Jeneponto dan tamat pada tahun 2012. Pada tahun yang sama, penulis melanjutkan pendidikan di SMA Negeri 1 Binamu Kab. Jeneponto dan tamat pada tahun 2015. Setelah lulus, penulis kemudian melanjutkan pendidikan untuk memperoleh gelar S1 di Universitas Islam Negeri Alauddin Makassar dengan mengambil Jurusan Manajemen pada Fakultas Ekonomi dan Bisnis Islam di Tahun 2015. Penulis mengambil konsentrasi Manajemen Keuangan dan menyelesaikan studi pada tahun 2019.

UNIVERSITAS ISLAM NEGERI  
ALAUDDIN  
M A K A S S A R





UNIVERSITAS ISLAM NEGERI  
**ALAUDDIN**  
M A K A S S A R