

**PENGEMBANGAN PENUNTUN PRAKTIKUM FISIKA DASAR 1  
TERINTEGRASI AL- QUR'AN PADA MAHASISWA JURUSAN  
PENDIDIKAN FISIKA FAKULTAS TARBIYAH DAN KEGURUAN  
UNIVERSITAS ISLAM NEGERI (UIN) ALAUDDIN MAKASSAR**



Skripsi

Diajukan untuk Memenuhi Salah Satu Syarat Meraih Gelar  
Sarjana Pendidikan Fisika Jurusan Pendidikan Fisika  
pada Fakultas Tarbiyah dan Keguruan  
UIN Alauddin Makassar

Oleh:

**SARINA SULVI**  
**NIM: 20600115078**

**FAKULTAS TARBIYAH DAN KEGURUAN  
UIN ALAUDDIN MAKASSAR  
2019**

## PERNYATAAN KEASLIAN SKRIPSI

Mahasiswa yang bertanda tangan di bawah ini:

Nama : Sarina Sulvi  
NIM : 20600115078  
Tempat/Tgl. Lahir : Turu cinnae, 4 Maret 1997  
Jurusan : Pendidikan Fisika  
Fakultas : Tarbiyah dan Keguruan  
Alamat : Manggarupi, jln. Yusuf Bauty, perumahan Mutiara Permai  
Blok M  
Judul : "Pengembangan penuntun praktikum fisika dasar I terintegrasi al-Quran pada mahasiswa Jurusan Pendidikan Fisika Fakultas Tarbiyah dan Keguruan UIN Alauddin Makassar "

Menyatakan dengan sesungguhnya dan penuh kesadaran bahwa skripsi ini benar adalah hasil karya sendiri. Jika di kemudian hari terbukti bahwa ia merupakan duplikat, tiruan, plagiat, atau dibuat oleh orang lain, sebagian atau seluruhnya, maka skripsi dan gelar yang diperoleh karenanya batal demi hukum.

ALA UDDIN  
M A K A S S A R  
Samata-Gowa, 26 Juli 2019

Penyusun,



SARINA SULVI

NIM: 20600115078

## PERSETUJUAN PEMBIMBING

Skripsi yang berjudul "*Pengembangan penuntun praktikum Fisika Dasar I terintegrasi al – Qur'an pada mahasiswa Jurusan Pendidikan Fisika Fakultas Tarbiyah dan Keguruan Universitas Islam Negeri (UIN) Alauddin Makassar*", yang disusun oleh saudari Sarina Sulvi, NIM: 20600115078, Mahasiswa Jurusan Pendidikan Fisika pada Fakultas Tarbiyah dan Keguruan Universitas Islam Negeri (UIN) Alauddin Makassar, telah diperiksa dan dikoreksi secara seksama, memandang bahwa skripsi tersebut telah memenuhi syarat-syarat ilmiah dan dapat disetujui untuk diajukan ke ujian *munaqasyah*.

Demikian persetujuan ini diberikan untuk diproses lebih lanjut.

Samata-Gowa, 26 Juli 2019

Pembimbing I


Pembimbing II

  
**Dr. Salahuddin, M.Ag.**  
NIP. 19690410 199503 1 001

  
**Santih Anggereni, S.Si, M.Pd.**  
NIP. 19841111 201503 2 001

Mengetahui,  
M A K A S S A R

Ketua Jurusan Pendidikan Fisika

  
**Dr. H. Muhammad Qaddafi, S. Si., M. Si.**  
NIP. 19760803 200501 1 004

## PENGESAHAN SKRIPSI

Skripsi yang berjudul “Pengembangan penuntun praktikum Fisika Dasar I terintegrasi al – Qur’an pada mahasiswa Jurusan Pendidikan Fisika Fakultas Tarbiyah dan Keguruan UIN Alauddin Makassar.” Yang disusun oleh saudari Sarina Sulvi, NIM: 20600115078, Mahasiswa Jurusan Pendidikan Fisika Pada Fakultas Tarbiyah dan Keguruan UIN Alauddin Makassar, telah diuji dan dipertahankan dalam sidang *Munaqasyah* yang diselenggarakan pada hari **Senin 05 Agustus 2019 M, bertepatan dengan 4 Dzulhijjah 1440 H** dan dinyatakan telah dapat menerima sebagai salah satu syarat untuk mendapatkan gelar Sarjana Pendidikan (S.Pd) dengan beberapa perbaikan.

Samata, 05 Agustus 2019  
4 Dzulhijjah 1440 H

### DEWAN PENGUJI

(Sesuai SK Dekan N0 2014 Tertanggal 26 Juli 2019)

Ketua	: Dr. H. Muhammad Qaddafi, S.Si, M.Si.	(.....)
Sekretaris	: Rafiqah, S.Si.,M.Pd.	(.....)
Munaqisy I	: Dr. Rappe, M.Pd.I.	(.....)
Munaqisy II	: Jamilah, S.Si., M.Si.	(.....)
Pembimbing I	: Dr. Salahuddin, M.Ag.	(.....)
Pembimbing II	: Santih Anggereni, S.Si., M.Pd.	(.....)

Mengetahui :  
Dekan Fakultas Tarbiyah dan Keguruan  
UIN Alauddin Makassar



Dr. H. Muhammad Amri, Lc, M.Ag  
Nip. 19730120 200312 1 001

## KATA PENGANTAR



*Assalamu 'Alaikum Warohmatullahi Wabarokatuh*

Alhamdulillah Robbil 'Aalamiin, segala puji syukur tiada hentinya penulis haturkan ke hadirat Allah SWT yang Maha pemberi petunjuk, anugerah, dan nikmat yang diberikan-Nya sehingga penulis dapat menyelesaikan skripsi ini yang berjudul **“Pengembangan penuntun praktikum Fisika Dasar I terintegrasi al – Qur’an pada mahasiswa Jurusan Pendidikan Fisika Fakultas Tarbiyah dan Keguruan UIN Alauddin Makassar”**.

Allahumma Sholli 'ala Muhammad, penulis curahkan ke hadirat junjungan umat, pemberi syafa'at, penuntun jalan kebajikan, penerang di muka bumi ini, seorang manusia pilihan dan teladan kita, Rasullulah SAW, beserta keluarga, para sahabat, dan pengikut beliau hingga akhir zaman, Aamiin.

Penulis merasa sangat berhutang budi pada semua pihak atas kesuksesan dalam penyusunan skripsi ini, sehingga sewajarnya bila pada kesempatan ini penulis mengucapkan rasa terima kasih kepada pihak-pihak yang memberikan semangat dan bantuan, baik secara material maupun spiritual. Skripsi ini terwujud berkat uluran tangan dari insan-insan yang telah digerakkan hatinya oleh Sang Khaliq untuk memberikan dukungan, bantuan, dan bimbingan bagi penulis.

Oleh karena itu, penulis menghaturkan terima kasih dan rasa hormat yang tak terhingga dan teristimewa kepada kedua orang tuaku, **Ayahanda Sultan** dan **Ibunda Suriani** atas segala doa dan pengorbanannya yang telah melahirkan, mengasuh, memelihara, mendidik, dan membimbing penulis dengan penuh kasih sayang serta pengorbanan yang tak terhitung sejak dalam kandungan hingga dapat

menyelesaikan studiku dan selalu memberikanku motivasi dan dorongan baik moril maupun materil yang diberikan kepada penulis.

Selanjutnya ucapan terima kasih dan penghargaan yang sedalam-dalamnya, penulis sampaikan kepada:

1. Bapak Prof. Hamdan Juhannis, M.A., Ph.D. selaku Rektor UIN Alauddin Makassar beserta wakil Rektor I, II, III, dan IV atas segala fasilitas yang diberikan dalam menimba ilmu di dalamnya.
2. Bapak Dr. H. Muhammad Amri, Lc, M.Ag. selaku Dekan Fakultas Tarbiyah dan Keguruan beserta wakil Dekan I, II, dan III atas segala fasilitas yang diberikan dan senantiasa memberikan dorongan, bimbingan dan nasihat kepada penulis.
3. Bapak Dr. H. Muhammad Qaddafi, S.Si, M.Si dan Ibu Rafiqah, S.Si, M.Pd selaku ketua jurusan dan sekretaris jurusan Pendidikan Fisika Fakultas Tarbiyah dan Keguruan UIN Alauddin Makassar.
4. Bapak Drs. Muh. Yusuf Hidayat, M.Pd selaku mantan ketua jurusan Pendidikan Fisika Fakultas Tarbiyah dan Keguruan UIN Alauddin Makassar yang senantiasa memberikan dorongan, bimbingan dan nasehat dalam penyusunan skripsi ini.
5. Bapak Dr. Salahuddin M.Ag dan ibu Santih Anggereni S.Si., M.Pd. selaku Pembimbing I dan II yang telah banyak meluangkan waktu untuk memberikan bimbingan, pengarahan, serta dorongan yang sangat berharga bagi penulis.

6. Seluruh staf pengajar dan karyawan yang berada dalam lingkungan Fakultas Tarbiyah dan Keguruan UIN alauddin makassar yang telah memberikan ilmu yang sangat bermanfaat dan yang telah membantu kelancaran proses penulisan skripsi ini.
7. Kepala Laboratorium Fisika Dasar Fakultas Tarbiyah dan Keguruan UIN Alauddin Makassar yang telah memberikan izin penggunaan ruangan, alat dan bahan laboratorium dalam penelitian untuk menyelesaikan skripsi.
8. Kepala perpustakaan UIN Alauddin Makassar dan staf yang telah membantu penulis dalam penyusunan skripsi ini.
9. Rekan-rekan mahasiswa Jurusan Pendidikan Fisika angkatan 2015, atas kerja sama dan bantuannya dalam proses perkuliahan dan penyusunan skripsi ini.
10. Mahasiswa / Mahasiswi Jurusan Pendidikan Fisika angkatan 2018/2019 yang senantiasa bekerja sama dalam proses penelitian.
11. Keluarga besar penulis yang selalu memberikan dorongan, dukungan beserta doa, sehingga penulis dapat menyelesaikan skripsi ini.
12. Saudari Silfiani selaku sahabat dan teman kelas yang telah memberikan bantuan dalam proses penelitian.
13. Semua pihak yang tidak dapat penulis sebutkan satu-persatu yang telah membantu kelancaran penyusunan skripsi ini.

Penulis menyadari sepenuhnya bahwa skripsi ini jauh dari kesempurnaan. Oleh karena itu, dengan kerendahan hati, penulis menerima saran dan kritik yang sifatnya konstruktif dari berbagai pihak demi kesempurnaan skripsi ini.

Akhirnya, hanya kepada Allah SWT penulis memohon ridho dan maghfirahnya, semoga segala dukungan serta bantuan semua pihak mendapat pahala yang berlipat ganda di sisi Allah SWT, semoga karya ini dapat bermanfaat kepada para pembaca, Aamiin...

*Wassalamu 'Alaikum Warohmatullahi Wabarokatuh*

Samata-Gowa, 26 Juli 2019

Penulis,

  
**SARINA SULVI**

**NIM: 20600115078**

UNIVERSITAS ISLAM NEGERI  
1963  
**ALA UDDIN**  
M A K A S S A R



## DAFTAR ISI

<b>HALAMAN JUDUL .....</b>	<b>i</b>
<b>PERNYATAAN KEASLIAN SKRIPSI.....</b>	<b>ii</b>
<b>PERSETUJUAN PEMBIMBING.....</b>	<b>iii</b>
<b>PENGESAHAN SKRIPSI.....</b>	<b>iv</b>
<b>KATA PENGANTAR.....</b>	<b>v</b>
<b>DAFTAR ISI.....</b>	<b>ix</b>
<b>DAFTAR TABEL.....</b>	<b>xi</b>
<b>DAFTAR GAMBAR.....</b>	<b>xiii</b>
<b>DAFTAR LAMPIRAN.....</b>	<b>xiv</b>
<b>ABSTRAK .....</b>	<b>xv</b>
<b>BAB I PENDAHULUAN</b>	
A. Latar Belakang Masalah.....	1-3
B. Rumusan Masalah.....	3
C. Defenisi Operasional Variabel.....	4
D. Tujuan dan Manfaat Penelitian.....	4-5
E. Kajian Pustaka .....	6-7
<b>BAB II TINJAUAN TEORITIS</b>	
A. Model Pengembangan Perangkat.....	8-10
B. Perangkat Pembelajaran Fisika .....	11
C. Teknik Penyusunan Modul .....	11-13
D. Penuntun Praktikum.....	13
E. Deskripsi Konsep Integrasi Islam dan Sains Fisika.....	13-16
<b>BAB III METODE PENELITIAN</b>	
A. Jenis Penelitian .....	17
B. Lokasi Penelitian.....	17
C. Komponen Modul.....	17
D. Model Pengembangan Modul .....	17-22
E. Instrumen Penelitian dan Teknik Pengumpulan Data.....	23-29
<b>BAB IV HASIL PENELITIAN DAN PEMBAHASAN</b>	
A. Deskripsi Tahap Pendefinisian ( <i>Define</i> ).....	30-31
B. Deskripsi Tahap Perancangan ( <i>Design</i> ).....	31-41
C. Deskripsi Hasil Pengembangan ( <i>Develop</i> ) .....	42-62
D. Deskripsi Hasil Penyebaran ( <i>Disseminate</i> ).....	62
E. Pembahasan .....	63-69

**BAB V PENUTUP**

A. Kesimpulan .....	70
B. Implikasi Penelitian.....	71

<b>DAFTAR PUSTAKA .....</b>	<b>72 - 73</b>
-----------------------------	----------------

**LAMPIRAN - LAMPIRAN**

**RIWAYAT HIDUP PENULIS**



## DAFTAR TABEL

Tabel 3.1 : Validasi aspek penyajian modul .....	24
Tabel 3.2 : Validasi aspek kelayakan isi modul.....	24
Tabel 3.3 : Validasi aspek kebahasaan.....	24
Tabel 3.4 : Validasi aspek kegrafikan .....	25
Tabel 3.5 : Validasi aspek integrasi .....	25
Tabel 3.6 : Kisi – kisi angket respon mahasiswa .....	26
Tabel 3.7 : Kriteria indeks aiken.....	26
Tabel 3.8 : Kriteria lembar observasi aktivitas mahasiswa .....	28
Tabel 3.9 : Kriteria angket respon mahasiswa .....	29
Tabel 4.1 : Nama – nama validator .....	42
Tabel 4.2 : Kriteria jawaban item instrumen validasi beserta skornya. ....	42
Tabel 4.3 : Hasil analisis validasi modul praktikum fisika dasar I terintegrasi al – Quran untuk komponen penyajian modul .....	43
Tabel 4.4 : Hasil analisis validasi modul praktikum fisika dasar I terintegrasi al – Quran untuk komponen kelayakan isi modul.....	44
Tabel 4.5 : Hasil analisis validasi modul praktikum fisika dasar I terintegrasi al – Quran untuk komponen kebahasaan.....	46
Tabel 4.6 : Hasil analisis validasi modul praktikum fisika dasar I terintegrasi al – Quran untuk komponen kelayakan kgrafikan .....	47
Tabel 4.7 : Hasil analisis validasi modul praktikum fisika dasar I terintegrasi al – Quran untuk komponen integrasi .....	51
Tabel 4.8 : Hasil reabilitas modul praktikum fisika dasar I terintegrasi al – Quran untuk komponen penyajian .....	52
Tabel 4.9 : Hasil reabilitas modul praktikum fisika dasar I terintegrasi al – Quran untuk komponen kelayakan isi modul.....	53
Tabel 4.10 : Hasil reabilitas modul praktikum fisika dasar I terintegrasi al – Quran untuk komponen kebahasaan .....	53
Tabel 4.11 : Hasil reabilitas modul praktikum fisika dasar I terintegrasi al – Quran untuk komponen kegrafikan.....	54

Tabel 4.12 : Hasil reabilitas modul praktikum fisika dasar I terintegrasi al – Quran untuk komponen integrasi .....	55
Tabel 4.13 : Hasil revisi modul praktikum fisika dasar I terintegrasi al – Quran berdasarkan saran validator .....	55
Tabel 4.14 : Rekapitulasi data hasil angket respon mahasiswa terhadap aspek tampilan modul.....	57
Tabel 4.15 : Rekapitulasi data hasil angket respon mahasiswa terhadap aspek penyajian materi modul.....	58
Tabel 4.16 : Rekapitulasi data hasil angket respon mahasiswa terhadap aspek manfaat modul.....	60
Tabel 4.17 : Rekapitulasi data hasil angket respon mahasiswa terhadap aspek observasi keterlaksanaan modul .....	61



## DAFTAR GAMBAR

Gambar 2.1 : Model monadik totalitas.....	15
Gambar 2.2 : modl monadik dialogis .....	15
Gambar 3.1 : Model pengembangan perangkat pembelajaran 4D Thiagarajan .....	22
Gambar 4.1 : <i>Cover</i> modul praktikum fisika dasar I terintegrasi al - Quran ....	37
Gambar 4.2 : Isi modul praktikum fisika dasar I terintegrasi al - Quran .....	40
Gambar 4.3 : Diagram rekapitulasi data hasil angket mahasiswa terhadap aspek tampilan modul .....	57
Gambar 4.4 : Diagram rekapitulasi data hasil angket mahasiswa terhadap aspek penyajian materi modul .....	59
Gambar 4.5 : Diagram rekapitulasi data hasil angket mahasiswa terhadap aspek manfaat modul .....	60
Gambar 4.6 : Diagram rekapitulasi data hasil observasi keterlaksanaan modul mahasiswa .....	61



## DAFTAR LAMPIRAN

### LAMPIRAN A ( DATA PENELITIAN )

A.1 Hasil Validasi Dua Orang Pakar .....	75
A.2 Data Angket Respon / Tanggapan Mahasiswa.....	81
A.3 Data Observasi Keterlaksanaan Modul .....	83

### LAMPIRAN B ( ANALISIS DATA )

B.1 Analisis Validasi Modul.....	87
B.2 Analisis Deskriptif Data Respon / Tanggapan Mahasiswa .....	105
B.3 Analisis Deskriptif Data Observasi Keterlaksanaan Modul.....	117

### LAMPIRAN C ( INSTRUMEN PENELITIAN )

C.1 Lembar Validasi Modul Praktikum.....	123
C.2 Angket Respon / Tanggapan Mahasiswa .....	141
C.3 Lembar Observasi Keterlaksanaan Modul .....	145

### LAMPIRAN D ( MODUL PENUNTUN )

### LAMPIRAN E ( DOKUMENTASI )

### LAMPIRAN F ( PERSURATAN )

## ABSTRACT

**Nama** : Sarina Sulvi

**Nim** : 20600115078

**Title** : *Development Basic Physics I practicum guide integrated al-Qur'an on students of Physics Education Department in Tarbiyah and Teaching Faculty Alauddin State Islamic University (UIN) of Makassar*

---

*This research is R & D (Research and Development) research that aims: develop a basic physics guide integrated al-Qur'an that meets the valid, practical, and effective criteria in the physics education department of the Tarbiyah and Teaching Faculty of UIN Alauddin Makassar.*

*The research design used 4D model (Define, Design, Develop, and Disseminate). The subjects of this study were 64 physics education students in 2018/2019 and then were as respondents of a limited trial module that had been made. The research located in the basic physics laboratory at the Tarbiyah and Teaching Faculty of UIN Alauddin Makassar.*

*The result showed that the validity value both of the experts obtained using the Aiken index was  $V = 0.7$ , which showed that the basic physics module integrated al-Qur'an was valid and feasible to use. Effectiveness can be seen from the response of students who showed 91% of students gave positive responses with the provisions of 55% gave very good responses and 36% of member responses well. By the practical perspective there were 75 students giving positive responses, it can be concluded that students were classified as active in carried out practicum using modules that have been developed.*

*One of the implications of this research in accordance with the results of the study, that the integrated basic physics practicum module of the Koran is feasible to use, so it is suggested to the head of laboratory especially on basic physics practicum to use the practicum module as one of the practicum devices to support students understand the study of science programmed in physics education department.*

**Keywords** : *Development, practicum module, integrated, physics, al-Qur'an*

## ABSTRAK

**Nama** : Sarina Sulvi  
**Nim** : 20600115078  
**Judul** : Pengembangan penuntun praktikum Fisika Dasar I terintegrasi al – Qur’an pada mahasiswa Jurusan Pendidikan Fisika Fakultas Tarbiyah dan Keguruan Universitas Islam Negeri (UIN) Alauddin Makassar

---

Penelitian ini merupakan penelitian *R&D (Research and Development)* yang bertujuan untuk : mengembangkan penuntun fisika dasar I terintegrasi al-Qur’an yang memenuhi kriteria valid, praktis, dan efektif pada jurusan pendidikan fisika fakultas tarbiyah dan keguruan UIN Alauddin Makassar.

Desain penelitian yang digunakan adalah model 4D (*Define, Design, Develop, and Disseminate*). Subjek penelitian ini adalah mahasiswa jurusan pendidikan fisika semester ganjil tahun akademik 2018/2019 yang berjumlah 64 orang dan kemudian dijadikan sebagai responden uji coba terbatas modul yang telah dibuat. Lokasi penelitian bertempat di laboratorium fisika dasar Fakultas Tarbiyah dan Keguruan UIN Alauddin Makassar.

Hasil penelitian menunjukkan bahwa nilai validitas dari dua orang pakar yang diperoleh dengan menggunakan indeks Aiken adalah  $V = 0,7$  yang menunjukkan bahwa modul praktikum fisika dasar terintegrasi al- Qur’an telah valid dan layak digunakan. Efektivitas dapat dilihat dari respon mahasiswa yang menunjukkan 91 % mahasiswa memberi tanggapan positif dengan ketentuan 55% memberi respon sangat baik dan 36 % member respon baik. Dari segi praktis terdapat 75% mahasiswa memberi respon positif dapat disimpulkan bahwa mahasiswa tergolong aktif dalam melaksanakan praktikum menggunakan modul yang telah dikembangkan.

Implikasi dari penelitian ini salah satunya yaitu sesuai dengan hasil penelitian, bahwa modul praktikum fisika dasar terintegrasi al- Qur’an telah layak digunakan, sehingga disarankan kepada kepala laboratorium khusus pada praktikum fisika dasar untuk menggunakan modul praktikum sebagai salah satu perangkat praktikum untuk mendukung mahasiswa dalam memahami kajian ilmu yang diprogramkan pada jurusan pendidikan fisika.

**Kata kunci** : Pengembangan, Modul praktikum, terintegrasi, fisika, al-Qur’an



# BAB I

## PENDAHULUAN

### ***A. Latar Belakang***

Pendidikan merupakan suatu hal yang sangat penting dan tidak dapat dipisahkan lagi dari kehidupan manusia, baik dalam kehidupan keluarga, masyarakat dan bangsa. Pendidikan sangat diperlukan bahkan sangat dianjurkan karena sebagai jalan untuk memperoleh ilmu pengetahuan. Ilmu pengetahuan dapat diperoleh dimana saja dan kapan saja, salah satunya dengan mengikuti pendidikan formal sejak SD, SMP, SMA, hingga berada di Universitas. Melalui pengetahuan maka seseorang bukan hanya menjadi cerdas tapi menjadi terangkat derajatnya dalam kehidupan, sehingga menjadikannya sangat penting. Sebagaimana firman Allah swt dalam QS. Al – Mujaadilah ayat 11 yang berbunyi:

يَرْفَعُ اللَّهُ الَّذِينَ ءَامَنُوا مِنكُمْ وَالَّذِينَ أُوتُوا الْعِلْمَ دَرَجَاتٍ

Terjemahnya:

“ Niscaya Allah akan meninggikan orang-orang yang beriman di antaramu dan orang-orang yang diberi ilmu pengetahuan beberapa derajat ” (QS. Al - Mujaadilah/58:11)<sup>1</sup>.

Pendidikan menekankan pada tiga aspek yaitu pengetahuan, sikap dan keterampilan. Upaya pendidikan yang tidak hanya dari sisi kognitif namun dapat menyentuh pada psikomotorik dan ranah afektif dilakukan dengan menghadirkan keilmuan berbasis nilai sebagai upaya meningkatkan dan menumbuhkan kesadaran mahasiswa dari aspek emosional, intelektual dan spiritual<sup>2</sup>. Hal ini dilakukan agar kesan mata kuliah umum yang belum memberikan sumbangan pendidikan moral dan akhlak dapat membantu meningkatkan keimanan dan

---

<sup>1</sup> Kementerian Agama RI. *Al-Qur'an tajwid & Terjemahan*. (Jakarta Timur:CV. Pustaka Al-Kautsar,2015) h. 543

<sup>2</sup> Muh. Asriadi, “ Pengembangan Modul Fisika Dasar I terintegrasi Al-Qur'an pada Jurusan Pendidikan Fisika Fakultas Tarbiyah & Keguruan UIN Alauddin Makassar”. Skripsi (Makassar: Program Studi Pendidikan Fisika, 2018) h. 2

ketakwaan mahasiswa, sehingga menghasilkan manusia yang berpotensi untuk masa yang akan datang.

Salah satu mata kuliah umum yang dapat memberikan sumbangsi terhadap pembentukan karakter dan moralitas bangsa adalah mata kuliah Fisika Dasar yang diprogramkan oleh program studi Pendidikan Fisika yang ada di bawah naungan Fakultas Tarbiyah dan Keguruan Universitas Islam Negeri (UIN) Alauddin Makassar. Mata kuliah Fisika Dasar dilengkapi dengan praktikum dan menjadi syarat yang harus dilalui sebelum mencapai gelar sarjana. Praktikum merupakan suatu kegiatan yang membantu mahasiswa dalam proses pembelajaran. Praktikum memberikan peluang kepada mahasiswa dalam meningkatkan kualitas dalam pemahaman konsep, selain itu juga melatih keterampilan dan sikap. Praktikum merupakan suatu bentuk pembelajaran yang dilakukan pada suatu tempat tertentu dimana mahasiswa berperan secara aktif dalam menyelesaikan rubrik/*problem* yang diberikan melalui penggunaan alat, bahan, dengan menggunakan metode tertentu <sup>3</sup>.

Penuntun sangat berperan aktif dalam proses terlaksananya kegiatan praktikum. Penuntun wajib dimiliki untuk setiap mahasiswa saat melakukan praktikum, karena semua hal yang berkaitan dengan praktikum tercantum dalam penuntun tersebut. Hal inilah yang membuat penuntun dalam sebuah praktikum harus dibuat dalam keadaan optimal sehingga dapat memenuhi semua komponen praktikum yang diuji cobakan dalam laboratorium.

Penuntun yang di rancang seharusnya terintegrasi dengan ayat al- Qur'an. Konsep integrasi Islam dan sains pada proses pembelajaran bisa menjadi solusi untuk menanamkan nilai islam pada mahasiswa. Konsep integrasi Islam dan sains

---

<sup>3</sup> Winda Arianti, "*Pengembangan Penuntun Praktikum Kimia Dasar untuk Mahasiswa Pendidikan Biologi Universitas Islam Negeri Alauddin Makassar*" Skripsi (Makassar: Program Studi Pendidikan Biologi, 2017) h. 3

pada mata kuliah fisika belum sepenuhnya diterapkan dalam proses perkuliahan. Khususnya di jurusan pendidikan fisika yang berada dalam naungan Universitas Islam. Berdasarkan pengalaman peneliti saat mengikuti proses perkuliahan di jurusan Pendidikan Fisika Fakultas Tarbiyah dan Keguruan UIN Alauddin Makassar, selama ini penanaman nilai Islam belum terintegrasi dengan pembelajaran fisika khususnya mata kuliah Fisika Dasar. Penyampaian materi belum ada yang berkaitan dengan ayat al-Qur'an. Hal ini dikarenakan dosen hanya menyampaikan materi fisika secara umum seperti konsep, hukum dalam fisika dan persamaan yang menyertainya, begitupun dengan proses praktikumnya. Padahal sebagai jurusan yang berada dalam naungan Universitas Islam maka sudah seharusnya menghubungkan ayat al-Qur'an dengan materi perkuliahan agar tidak adanya pemisahan antara ilmu sains (fisika) dengan agama yang dikenal sebagai dikotomi ilmu pengetahuan<sup>4</sup>.

Berdasarkan uraian di atas maka penulis berinisiatif mengangkat judul penelitian mengenai *“Pengembangan Penuntun Praktikum Fisika Dasar I Terintegrasi al - Qur'an pada Jurusan Pendidikan Fisika Fakultas Tarbiyah dan Keguruan UIN Alauddin Makassar”*.

#### **B. Rumusan Masalah**

Rumusan Masalah pada penelitian ini adalah:

1. Bagaimanakah proses pengembangan penuntun praktikum Fisika Dasar I terintegrasi al-Qur'an pada Jurusan Pendidikan Fisika Fakultas Tarbiyah dan Keguruan UIN Alauddin Makassar?

---

<sup>4</sup> Muh. Asriadi, “ Pengembangan Modul Fisika Dasar I terintegrasi Al-Qur'an pada Jurusan Pendidikan Fisika Fakultas Tarbiyah & Keguruan UIN Alauddin Makassar”. Skripsi (Makassar: Program Studi Pendidikan Fisika, 2018) h. 3

2. Bagaimanakah kualitas penuntun praktikum Fisika Dasar I terintegrasi al-Qur'an pada Jurusan Pendidikan Fisika Fakultas Tarbiyah dan Keguruan UIN Alauddin Makassar yang memenuhi kriteria valid, praktis, efektif?

### **C. Defenisi Operasional Variabel**

Untuk menjaga terjadinya kesalahpahaman antara pembaca dan penulis mengenai judul Pengembangan Penuntun Praktikum Fisika Dasar I terintegrasi al-Qur'an pada Jurusan Pendidikan Fisika Fakultas Tarbiyah dan Keguruan UIN Alauddin Makassar, maka penulis merasa sangat perlu untuk memberikan penjelasan yang lebih mendalam. "Pengembangan penuntun merupakan suatu kegiatan yang dilakukan untuk menghasilkan perangkat pembelajaran berupa modul penuntun yang mengikuti langkah-langkah pengembangan 4D (*Define, Design, Develop, dan Disseminate*) pada praktikum Fisika Dasar I. Penuntun yang dikembangkan dalam penelitian ini adalah Penuntun praktikum Fisika Dasar I pokok bahasan Dasar – Dasar Pengukuran, Tekanan dan Hukum Utama Hidrostatika, Massa Jenis dan Hukum Archimedes, serta Kalor Jenis. Terintegrasi al-Qur'an yang berarti modul penuntun yang dirancang secara khusus untuk memberikan pemahaman mengenai materi fisika dari pendekatan keislaman dan pendekatan saintifik dengan mencantumkan ayat-ayat al-Qur'an yang sesuai dengan materi pembelajaran fisika sehingga dapat dengan mudah dipahami oleh mahasiswa. Adapun yang dimaksud dengan Integrasi yaitu sebagai proses pembauran antara ilmu agama dengan ilmu sains (fisika) khususnya pada penuntun praktikum Fisika Dasar I.

### **D. Tujuan Penelitian dan Manfaat Penelitian**

#### **1. Tujuan Penelitian**

Tujuan yang ingin dicapai pada penelitian ini adalah untuk mengembangkan penuntun Fisika Dasar I terintegrasi al-Qur'an yang memenuhi

kriteria valid, praktis, dan efektif pada Jurusan Pendidikan Fisika Fakultas Tarbiyah dan Keguruan UIN Alauddin Makassar.

## **2. Manfaat Penelitian**

### **a. Manfaat teoritis**

Manfaat teoritis dari penelitian ini yaitu dapat memberikan sumbangan teoritis terhadap ilmu pengetahuan, yang terintegrasi dengan nilai keislaman khususnya pada penuntun praktikum Fisika Dasar I di Jurusan Pendidikan Fisika serta memberikan khazanah keilmuan dalam bidang sains, khususnya fisika sehingga menjadi rujukan untuk pengembangan selanjutnya.

### **b. Manfaat praktis**

Manfaat pada penelitian ini adalah sebagai berikut:

- 1) Bagi Mahasiswa yaitu dijadikan sebagai perangkat pembelajaran penunjang dalam pembelajaran Fisika Dasar I dan memberikan pemahaman dan pengetahuan yang terpadu dan utuh antara ilmu agama dan ilmu fisika .
- 2) Bagi Peneliti, yaitu dapat membantu peneliti sebagai penghubung ilmu sains (fisika) dengan ilmu agama (al-Qur'an).
- 3) Bagi Dosen, yaitu dapat memberikan rangsangan kepada dosen agar lebih termotivasi untuk menanamkan nilai-nilai keislaman kepada mahasiswa melalui integrasi al-Qur'an dan sains khususnya pada materi fisika dan dapat mengajarkan mata kuliah fisika dasar dengan mengaitkannya pada ayat-ayat al-Qur'an yang sesuai dengan materi yang diajarkan.
- 4) Bagi Laboratorium, yaitu memiliki penuntun praktikum yang terintegrasi ayat al-Quran dan dapat di aplikasikan secara nyata.

### ***E. Kajian Pustaka***

- 1) Berdasarkan hasil Penelitian Deti Yunita ( 2013) dengan judul penelitian “Pengembangan Modul Fisika Integrasi-Interkoneksi Model Komplementasi pada pokok bahasan Cahaya untuk Siswa SMP/MTs” yaitu keseluruhan penilaian kualitas modul fisika oleh para ahli dan guru SMP/MTs termasuk ke dalam kriteria sangat baik (valid) dengan persentase kevalidan sebesar 92,27%. Respon siswa SMP/MTs terhadap modul fisika yang dikembangkan sangat baik dilihat dari uji terbatas maupun uji luas termasuk ke dalam kategori tinggi.
- 2) Hasil Penelitian Safa’atun (2013) dengan judul penelitian “Pengembangan Modul IPA Fisika Berbasis Integrasi-Interkoneksi untuk Siswa SMP/MTs” yaitu penilaian dari guru IPA Fisika. Modul ini memiliki kategori sangat baik dengan persentase kevalidan 85,58%. Respon siswa terhadap modul IPA Fisika diperoleh persentase 91,67% termasuk dalam kategori valid. Hasil penelitian ini menunjukkan bahwa modul layak dijadikan sebagai salah satu perangkat pembelajaran yang berbasis integrasi-interkoneksi.
- 3) Hasil penelitian Winarti (2015) dengan judul penelitian “Pengembangan Perangkat Pembelajaran Fisika Bermuatan Integrasi Islam-Sains untuk Menanamkan Nilai-Nilai Spiritual Siswa Madrasah Aliyah” yaitu dengan penggunaan modul integrasi Islam – Sains, siswa sangat antusias mengikuti pembelajaran dan rasa ingin tahu sangat tinggi tentang konsep-konsep fisika lain yang dapat dikaitkan dengan ayat al-Qur’an.

Keseluruhan penilaian yang di peroleh dari guru dan siswa berada pada kategori sangat baik dan layak untuk digunakan.

- 4) Hasil penelitian Nugroho (2017) dengan judul penelitian “*Integration of Islamic education with science and technology in Islamic junior high school*” yaitu dengan dilakukannya penelitian Integrasi Islam dan Ilmu Pengetahuan siswa sangat antusias mengikuti pembelajaran dan meningkatnya rasa ingin tahu tentang konsep fisika yang dapat dikaitkan dengan ayat al-Quran. Berdasarkan penilaian guru dan siswa, penelitian ini berada pada kategori sangat baik dan layak dijadikan sebagai salah satu sumber belajar.
- 5) Berdasarkan hasil Penelitian Winda Arianti ( 2017) dengan judul penelitian “Pengembangan Penuntun Praktikum Kimia Dasar untuk Mahasiswa Pendidikan Biologi Universitas Islam Negeri Alauddin Makassar” yaitu keseluruhan penilaian kualitas modul oleh para ahli termasuk ke dalam kriteria sangat baik dan layak untuk digunakan.



## BAB II

### TINJAUAN TEORITIS

#### A. *Model Pengembangan Perangkat*

Pengembangan adalah suatu proses atau langkah-langkah untuk mengembangkan suatu produk baru atau menyempurnakan produk yang telah ada, dan dapat dipertanggungjawabkan.<sup>5</sup>

Metode penelitian dan pengembangan atau dalam bahasa Inggrisnya *Research and Development* adalah metode penelitian yang digunakan untuk menghasilkan produk tersebut. Untuk dapat menghasilkan produk tertentu digunakan penelitian yang bersifat analisis kebutuhan dan untuk menguji keefektifan produk tersebut supaya dapat berfungsi di masyarakat luas.<sup>6</sup>

Secara sederhana R&D bisa didefinisikan sebagai metode penelitian yang secara sengaja, sistematis, bertujuan/diarahkan untuk mencari, merumuskan, memperbaiki, mengembangkan, menghasilkan, menguji keefektifan produk, model, metode/strategi/cara, jasa, prosedur tertentu yang lebih unggul, baru, efektif, produktif, dan bermakna.<sup>7</sup>

#### 1. **Desain Penelitian 4-D**

Model pengembangan perangkat seperti yang disarankan oleh Thiagarajan dan Semmel adalah Model 4-D. Model ini terdiri dari 4 tahap pengembangan, yaitu *define, design, develop, dan disseminate* atau diadaptasi menjadi Model 4P, yaitu pendefinisian, perancangan, pengembangan, dan penyebaran.<sup>8</sup>

Menurut Trianto,<sup>9</sup> secara garis besar keempat tahap tersebut sebagai berikut:

---

<sup>5</sup>Nana Syaodih Sukmadinata, *Metode Penelitian Pendidikan* (Cet.VII; Bandung: PT Remaja Rosdakarya, 2011), h. 164.

<sup>6</sup>Sugiyono, *Metode Penelitian Pendidikan* (Bandung; Alfabeta, 2015), h. 407.

<sup>7</sup>Nusa Putra, *Research & Development: Suatu Pengantar* (Jakarta: PT Raja Grafindo, 2015), h. 67.

<sup>8</sup>Pujani Setyosari, *Metode Penelitian Pendidikan & Pengembangan* (Cet. IV; Jakarta: Prenadamedia Group, 2015), h. 209.

<sup>9</sup>Trianto, *Model Pembelajaran Terpadu dalam Teori dan Praktek* (Cet. I; Jakarta: Prestasi Pustaka, 2007), h. 65 – 67.



a. Tahap pendefinisian

Tujuannya yaitu menentukan dan menetapkan syarat-syarat pembelajaran. Dalam menentukan dan menetapkan syarat-syarat pembelajaran diawali dengan menganalisis tujuan dari batasan materi yang dikembangkan perangkatnya. Tahap tersebut meliputi lima langkah pokok, yaitu: analisis awal, analisis mahasiswa, analisis tugas, analisis konsep dan perumusan tujuan pembelajaran.

- 1) Analisis awal, langkah ini digunakan untuk menentukan masalah mendasar yang dihadapi guru. Dengan meninjau berbagai alternatif pembelajaran untuk dipertimbangkan.
- 2) Analisis mahasiswa, langkah ini dilakukan untuk menelaah mahasiswa. Mengidentifikasi karakteristik mahasiswa yang sesuai dengan rancangan dan pengembangan pembelajaran. Karakteristik tersebut mencakup kemampuan mahasiswa, pengalaman belajar mahasiswa, dan sikap mahasiswa terhadap topik pembelajaran. Dipertimbangkan pula pemilihan media pembelajaran, format pembelajaran, dan bahasa yang akan digunakan.
- 3) Analisis tugas, langkah ini merupakan pengidentifikasian keterampilan-keterampilan utama yang diperlukan dan menganalisis ke dalam suatu kerangka sub keterampilan.
- 4) Analisis konsep, langkah ini digunakan untuk mengidentifikasi konsep-konsep utama yang akan diajarkan, menyusunnya secara hierarkis dan memilah konsep-konsep individual.
- 5) Perumusan tujuan pembelajaran, langkah ini digunakan untuk mengkonversikan hasil yang telah diperoleh pada langkah analisis tugas dan analisis konsep menjadi tujuan-tujuan khusus.

b. Tahap Perancangan (*Design*)

Tujuan dari tahap ini adalah untuk menyiapkan *prototype* perangkat pembelajaran. Tahap ini terdiri atas empat bagian, yaitu:

- 1) Penyusunan tes acuan patokan, merupakan langkah awal yang menghubungkan antara *define* dan tahap *design*. Tes disusun berdasarkan hasil perumusan tujuan pembelajaran khusus. Tes ini merupakan suatu alat untuk mengukur terjadinya perubahan tingkah laku pada diri mahasiswa setelah kegiatan pembelajaran.
- 2) Pemilihan media yang sesuai tujuan pembelajaran untuk menyampaikan tujuan pembelajaran.
- 3) Pemilihan format, dalam pemilihan format dapat dilakukan dengan mengkaji format-format perangkat yang telah ada dan yang sudah dikembangkan di negara-negara lain yang lebih maju.
- 4) Rancangan awal. Desain awal merupakan desain perangkat pembelajaran yang dirancang dengan mempertimbangkan aktivitas guru dan peserta didik.

c. Tahap Pengembangan (*Development*)

Tujuan dari tahap ini untuk menghasilkan perangkat pembelajaran yang sudah direvisi berdasarkan masukan dari pakar. Tahap ini meliputi:

- 1) Validasi perangkat oleh pakar diikuti dengan revisi.
- 2) Simulasi, yaitu kegiatan yang mengoperasikan modul pembelajaran.
- 3) Uji coba terbatas dengan peserta didik yang sesungguhnya.

d. Tahap Penyebaran (*Dessiminate*)

Pada tahap ini merupakan tahap penggunaan perangkat yang telah ada dikembangkan dan telah diuji coba pada skala yang lebih luas misalnya di kelas lain, di sekolah lain, oleh pendidik yang lain. Tujuan lain adalah untuk menguji efektivitas penggunaan perangkat dalam KBM.

## **B. Perangkat Pembelajaran Fisika**

Menurut Purwanto,<sup>10</sup> setiap kegiatan pembelajaran pasti membutuhkan bahan belajar. Bahan belajar yang digunakan dalam proses pembelajaran bentuknya bermacam-macam. Ada bahan belajar yang dikemas dalam bentuk cetak, dan non cetak.

### **1. Defenisi Modul**

Modul merupakan bahan belajar yang dirancang secara sistematis berdasarkan kurikulum tertentu dan dikemas dalam bentuk satuan pembelajaran terkecil dan memungkinkan dipelajari secara mandiri dalam satuan waktu tertentu. Tujuan disusunnya modul ialah agar siswa dapat menguasai kompetensi yang diajarkan dalam kegiatan pembelajaran dengan sebaik-baiknya. Bagi *widiaswara* atau guru, modul juga menjadi acuan dalam menyajikan dan memberikan materi selama kegiatan pembelajaran berlangsung.

### **2. Fungsi Modul**

Fungsi modul yaitu sebagai bahan belajar yang digunakan dalam proses pembelajaran mahasiswa. Berdasarkan modul, mahasiswa dapat belajar lebih terarah dan sistematis. Mahasiswa diharapkan dapat menguasai kompetensi yang dituntut oleh kegiatan pembelajaran yang diikutinya. Modul juga diharapkan memberikan petunjuk belajar bagi mahasiswa.

## **C. Teknik Penyusunan Modul**

Menurut Nasution,<sup>11</sup> secara garis besar penyusunan modul atau dapat mengikuti langkah-langkah sebagai berikut:

---

<sup>10</sup>Purwanto, dkk., *Pengembangan Modul* (Jakarta: Pustekom, 2007), h. 9 – 10.

<sup>11</sup>Nasution, *Berbagai Pendekatan dalam Proses Belajar & Mengajar* (Jakarta: PT Bumi Aksara, 2010) h. 149

1. Merumuskan tujuan secara jelas, spesifik, dalam bentuk kelakuan siswa yang dapat diamati dan diukur.
2. Urutan tujuan-tujuan itu yang menentukan langkah-langkah yang diikuti dalam modul itu.
3. Test diagnostik untuk mengukur latar belakang siswa, pengetahuan, dan kemampuan yang dimilikinya sebagai pra-syarat untuk menempuh modul itu.
4. Menyusun alasan mengenai pentingnya modul ini bagi siswa.
5. Kegiatan-kegiatan belajar digunakan untuk membantu dan membimbing siswa agar mencapai kompetensi-kompetensi seperti yang dirumuskan dalam tujuan.
6. Menyusun post-test untuk mengukur hasil belajar murid sampai manakah ia menguasai tujuan-tujuan modul.
7. Menyiapkan pusat sumber-sumber berupa bacaan yang terbuka bagi siswa setiap waktu ia memerlukannya.

Menurut Hamdani,<sup>12</sup> penyusunan sebuah modul pembelajaran diawali dengan urutan kegiatan sebagai berikut:

1. Menetapkan judul modul yang disusun.
2. Menyiapkan buku-buku sumber dan buku referensi lainnya yang akan digunakan.
3. Melakukan identifikasi terhadap kompetensi dasar, melakukan kajian terhadap materi pembelajarannya, serta merancang bentuk kegiatan pembelajaran yang sesuai.
4. Mengidentifikasi indikator pencapaian kompetensi dan merancang bentuk dan jenis penilaian yang akan disajikan.

---

<sup>12</sup>Hamdani, *Strategi Belajar Mengajar* (Bandung: CV Pustaka Setia, 2011) h. 221

5. Merancang format penulisan modul.

#### **D. Penuntun Praktikum**

Penuntun praktikum adalah pedoman pelaksanaan praktikum yang berisi tata cara persiapan, pelaksanaan, analisis data dan pelaporan yang disusun oleh seorang atau kelompok staf pengajar yang menangani praktikum tersebut dan mengikuti kaidah tulisan ilmiah. Fungsi dari penuntun praktikum adalah bahan ajar yang bisa meminimalkan peran dosen, menjadikan mahasiswa semakin aktif dan memperoleh pengetahuan yang bermakna, menjadikan mahasiswa memperoleh kreativitas berpikir dan keterampilan olah tangan sehingga memudahkan pendidik dalam melaksanakan pengajaran di dalam laboratorium.<sup>13</sup>

Seperti yang dijelaskan dalam al – Qur'an Surah Al – Kahf ayat 66 :

قَالَ لَهُ مُوسَىٰ هَلْ أَتَّبِعُكَ عَلَىٰ أَنْ تُعَلِّمَ مِنَّمَا عَلَّمْتَ رُشْدًا ﴿٦٦﴾

Terjemahnya : Musa berkata kepada Khidhr: "Bolehkah aku mengikutimu supaya kamu mengajarkan kepadaku ilmu yang benar di antara ilmu-ilmu yang telah diajarkan kepadamu?"<sup>14</sup>

Ayat tersebut sesuai dengan kegiatan yang sering dilakukan di laboratorium yaitu melakukan praktikum. Dimana terdapat praktikan dan asisten yang saling berbagi ilmu pengetahuan yang mereka miliki.

#### **E. Deskripsi Konsep Integrasi Islam dan Sains Fisika**

Integrasi Islam dan Sains harus dimulai dari semua jalur pendidikan (pendidikan di rumah, masyarakat terlebih dahulu kemudian dilanjutkan ke sekolah, ragam dan tingkat pendidikan). Tanpa mengintegrasikan ketiga jalur

<sup>13</sup>Winda Arianti, "Pengembangan Penuntun Praktikum Kimia Dasar untuk Mahasiswa Pendidikan Biologi Universitas Islam Negeri Alauddin Makassar" Skripsi (Makassar: Program Studi Pendidikan Biologi, 2017) h. 12.

<sup>14</sup> Kementerian Agama RI. *Al-Qur'an tajwid & Terjemahan*. (Jakarta Timur:CV. Pustaka Al-Kautsar,2015) h. 301

tersebut secara bersamaan dan upaya yang dilakukan tidak menyentuh akar masalah.<sup>15</sup>

Menurut Hamzah, mengintegrasikan pendidikan sains dan akhlak dalam pembelajaran secara filosofis harus diberi muatan nilai-nilai fundamental, dan pembekalan ayat-ayat al-Qur'an misalnya, dalam kaitannya dengan bidang studi yang bersifat universal dan humanistik. Hal ini merupakan proses penyadaran bahwa ilmu apapun tidak berdiri sendiri, dapat dicontohkan dalam Islam yaitu memberikan perhatian kepada manusia untuk memperhatikan berbagai fenomena alam dan memikirkannya atau merenungkan keindahan berbagai ciptaan Allah swt., seperti langit, bumi, jiwa dan semua makhluk yang ada di jagat raya. Selanjutnya secara umum model integrasi keilmuan sains dan agama yaitu<sup>16</sup>:

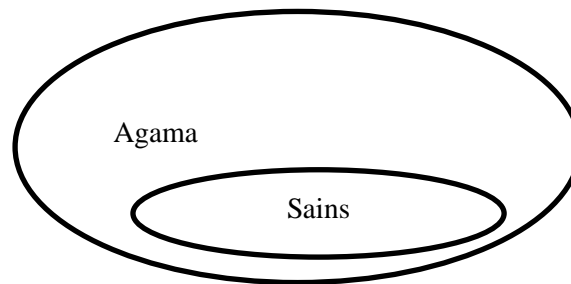
Model pertama adalah *Model Monadik*, model ini populer pada kalangan fundamentalis, religius, ataupun sekuler. Dalam kalangan fundamentalis religius, agama adalah satu-satunya kebenaran dan sains adalah cabang dari kebudayaan. Bagi kalangan sekuler sebaliknya, agama adalah cabang dari kebudayaan manusia. Dengan model monadik ini sangat sulit terjadi koeksistensi antara Islam-sains, karena keduanya saling menegaskan eksistensi dan kebenaran yang lainnya<sup>17</sup>.

---

<sup>15</sup>Bekti Taufiq Ari Nugroho, "Integration of Islamic Education with Science and Technology in Islamic Junior High School" Jurnal Kajian Pendidikan Islam 9 no. 1 (2017) h. 2

<sup>16</sup> Faiz Hamzah, "Studi Pembelajaran IPA Berbasis Integrasi Islam – Sains pada Pokok Bahasan Sistem Reproduksi kelas IX Madrasah Tsanawiyah" Jurnal Pendidikan Islam 1 no. 1 (2015) h. 45

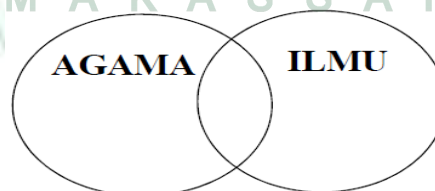
<sup>17</sup> Faiz Hamzah, "Studi Pembelajaran IPA Berbasis Integrasi Islam – Sains pada Pokok Bahasan Sistem Reproduksi kelas IX Madrasah Tsanawiyah" Jurnal Pendidikan Islam 1 no. 1 (2015) h. 46



Gambar 2.1. Model Monadik Totalitas

Model kedua dari integrasi ilmu dan agama adalah *Model Diadik*. Model ini digambarkan sebagai sebuah kesatuan seperti pada lambang Tao dalam tradisi Cina. Dalam model ini sains dan agama digambarkan sebagai kesatuan yang tidak dapat dipisahkan, sains dan agama adalah entitas yang satu. Kesatuan entitas ini kesemuanya adalah fenomena pengetahuan yang berasal dari Tuhan. Model ini disebut *Diadik Komplementer*.

Model ketiga, dilukiskan sebagai dua buah diagram yang saling berpotongan. Kedua diagram tersebut adalah penggambaran dari sains dan agama. Model ini dapat disebut sebagai *Model Diadik Dialogis*. Model Diadik Dialogis yang dilukiskan secara diagram dengan dua buah lingkaran sama besar yang saling berpotongan. Jika dua diagram itu mencerminkan sains dan agama akan terdapat sebuah kesamaan. Kesamaan itulah yang merupakan dialog antara sains dan agama<sup>18</sup>.



Gambar 2.2. Model Monadik Dialogis

<sup>18</sup> Faiz Hamzah, "Studi Pembelajaran IPA Berbasis Integrasi Islam – Sains pada Pokok Bahasan Sistem Reproduksi kelas IX Madrasah Tsanawiyah" Jurnal Pendidikan Islam 1 no. 1 (2015) h. 47

Model Keempat adalah *Model Triadik* sebagai suatu koreksi terhadap model diadik independen. Dalam model triadik ada unsur ketiga yang menjadi jembatan antara sains dan agama, jembatan itu adalah filsafat. Model ini merupakan perluasan dari model diadik komplementer dengan memasukkan filsafat diantara sains dan agama. Dalam model ini modifikasi sangat mungkin dilakukan, misalnya dengan mengganti peran filsafat sebagai jembatan dengan ilmu humaniora atau ilmu kebudayaan, sehingga kebudayaanlah yang menjadi jembatan antara sains dan agama.

Model kelima adalah *Model Paradigma Integralisme Islam*. Dalam Model Integralisme Islam, kategori tersebut tersusun dalam kategori yang menegak atau hierarkis. Hirarki tersebut berjenjang dari materi ke sumber melalui energi, informasi, dan nilai-nilai. Sebenarnya, hierarki kategori integralis ini berbeda dengan perumusan kontemporer bagi hierarki dasar sebagaimana tersusun dalam tradisi pemikiran Islam; tasawuf, fiqh, kalam, dan hikmah.





## **BAB III**

### **METODE PENELITIAN**

#### **A. Jenis Penelitian**

Jenis penelitian yang digunakan dalam penelitian ini adalah penelitian pengembangan (*Research and Development*) yaitu pengembangan penuntun praktikum Fisika Dasar I terintegrasi al-Qur'an.

#### **B. Lokasi dan Subjek Penelitian**

Lokasi penelitian yaitu Jurusan Pendidikan Fisika Fakultas Tarbiyah dan Keguruan UIN Alauddin Makassar, dan subjek uji coba produk hasil penelitian adalah Mahasiswa Jurusan Pendidikan Fisika semester I tahun ajaran 2018.

#### **C. Komponen Modul**

Komponen yang dikembangkan dalam penelitian ini adalah format penuntun praktikum.

#### **D. Model Pengembangan Modul**

Model penelitian dan pengembangan yang digunakan adalah model pengembangan 4D yang terdiri dari empat tahap pengembangan yaitu *Define*, *Design*, *Develop*, dan *Desseminate* atau diadaptasi menjadi model 4-P yaitu pendefinisian, perancangan, pengembangan, dan penyebaran.<sup>19</sup>

Tahap-tahap pengembangan modul ini diuraikan sabagai berikut:

##### **1. Tahap Pendefinisian (*Define*)**

###### **a. Analisis Awal-Akhir**

Analisis awal akhir merupakan gambaran yang bertujuan untuk memunculkan dan menetapkan masalah dasar yang diperlukan dalam pengembangan perangkat pembelajaran, dalam hal ini pengembangan modul penuntun Fisika Dasar I. Pada tahap ini dilakukan analisis persiapan dalam

---

<sup>19</sup>Trianto, Model Pembelajaran Terpadu : Konsep, Strategi dan Implementasinya dalam KTSP (Jakarta : Bumi Aksara, 2015) h. 93

pengembangan modul penuntun Fisika Dasar I yang lebih menarik dari modul sebelumnya, pengintegrasian ayat al-Quran dalam modul membuat mahasiswa mampu memahami fisika dari pendekatan keislaman.

b. Analisis Tujuan

Analisis tujuan produk ini dimaksudkan untuk mengetahui seberapa perlunya suatu produk untuk menanggulangi kendala-kendala pelaksanaan proses pembelajaran dan praktikum yang berbasis keislaman. Hal ini dapat dilakukan melalui observasi dan wawancara personal dengan laboran dan beberapa orang mahasiswa.

c. Analisis Mahasiswa

Analisis mahasiswa merupakan gambaran karakteristik mahasiswa di kelas yang meliputi kemampuan serta pengalaman mahasiswa dalam menyelesaikan masalah baik individu maupun berkelompok dengan tujuan untuk mengetahui kemampuan awal dan latar belakang kemampuan mahasiswa. Hasil gambaran tersebut akan menjadi pertimbangan dalam pembuatan modul penuntun Fisika Dasar I terintegrasi al Quran.

d. Analisis Materi

Analisis materi bertujuan untuk mengetahui bagian-bagian materi yang termasuk dalam judul percobaan praktikum Fisika Dasar I. Analisis materi ini yang nantinya dijadikan indikator dalam pengembangan modul penuntun Fisika Dasar I. Materi pada modul yang dikembangkan ini adalah materi Dasar –Dasar Pengukuran, Tekanan dan Hukum Utama Hidrostatika, Massa Jenis dan Hukum Archimedes, Kalor jenis.

e. Analisis Konsep Akhir

Analisis konsep akhir merupakan pengidentifikasian terhadap konsep-konsep apa yang akan digunakan pada pengembangan modul penuntun Fisika Dasar I terintegrasi al- Quran.

**2. Tahap Perancangan (*Design*)**

Tahap ini berupa penyusunan materi, materi yang ditampilkan dalam produk berdasarkan hasil konsultasi dengan laboran dan dosen mata kuliah. Pada tahap ini merupakan tahap pemilihan format modul. Berikut beberapa tahap perancangannya :

a. Pemilihan Format

Pemilihan format modul dimaksudkan dalam mendesain dan merancang isi modul penuntun Fisika Dasar I yang terintegrasi al Quran dengan materi Dasar – Dasar Pengukuran, Tekanan dan Hukum Utama Hidrostatika, Massa Jenis dan Hukum Archimedes, Kalor Jenis. Format modul penuntun ini terdiri dari: (1) sampul, (2) Kata Pengantar, (3) Daftar Isi, (4) Judul Unit Percobaan, (5) Tujuan Percobaan, (6) Materi singkat, (7) Alat dan Bahan, (8) Prosedur kerja , (9) Teknik Analisis Data, (10) Evaluasi, dan (11) Pojok diskusi.

b. Rancangan Awal

Rancangan awal yang dimaksudkan yaitu rancangan awal sebelum dilakukan uji coba, meliputi:

1) *Cover* Modul

*Cover* dirancang menyesuaikan dengan isi dan judul modul yang akan dibuat dengan judul modul penuntun Fisika Dasar I terintegrasi al- Quran. Pada cover terdapat berbagai macam gambar tokoh-tokoh fisika dan rumus yang sesuai dengan materi.

## 2) Isi Modul

Pada bagian isi modul terdapat materi dan gambar mengenai materi yang disajikan dengan warna yang sesuai. Kerangka isi modul terdiri atas: Sampul, Kata Pengantar, Daftar isi, Judul Unit Percobaan, Tujuan percobaan, Materi singkat, Alat dan Bahan, Prosedur kerja, Teknik Analisis Data, Evaluasi, Pojok diskusi. Modul yang dihasilkan pada tahap ini disebut *prototype 1*.

## 3. Tahap Pengembangan (*Development*)

Pada tahap ini dihasilkan bentuk akhir modul setelah melalui revisi berdasarkan masukan dari para ahli dan data hasil uji coba. Langkah-langkah yang dilakukan pada tahap ini adalah sebagai berikut:

### a. Validasi Ahli

Pada tahap ini meminta pertimbangan secara teoritis ahli dan praktisi tentang kevalidan prototipe-1. Validator terdiri atas dua ahli materi fisika (satu validator untuk kelayakan isi modul dan satu validator penyajian materi pada modul) dan satu ahli kebahasaan. Para validator diminta untuk memvalidasi semua modul baik dari segi aspek penyajian, aspek isi atau materi serta kebahasaan yang telah dihasilkan pada tahap perancangan (*prototype 1*). Saran dari validator digunakan sebagai landasan dalam revisi modul hasil pengembangan yang dilakukan. Validasi para ahli mencakup hal-hal sebagai berikut:

- 1) Tampilan pada modul mencakup aspek penyajian terkait tentang teknik penyajian, pendukung penyajian, penyajian percobaan, serta kelengkapan penyajian.
- 2) Aspek kelayakan isi meliputi kesesuaian materi dengan judul percobaan, keakuratan materi, pendukung materi serta kemutakhiran materi.

- 3) Aspek kebahasaan mencakup kesesuaian dengan tingkat perkembangan mahasiswa, lugas, komunikatif, dialogis dan interaktif, keruntutan dan keterpaduan alur piker, penggunaan istilah, symbol atau icon.
- 4) Aspek kegrafikan meliputi ukuran modul, desain sampul modul, dan desain isi modul.
- 5) Aspek integrasi meliputi model integrasi dan integrasi itu sendiri.

Pada tahap ini validator menelaah semua modul yang telah dihasilkan (prototipe 1). Selanjutnya saran-saran dari validator digunakan sebagai bahan pertimbangan untuk melakukan revisi. Setelah perangkat prototipe 1 di revisi, maka diperoleh perangkat pembelajaran prototipe 2.

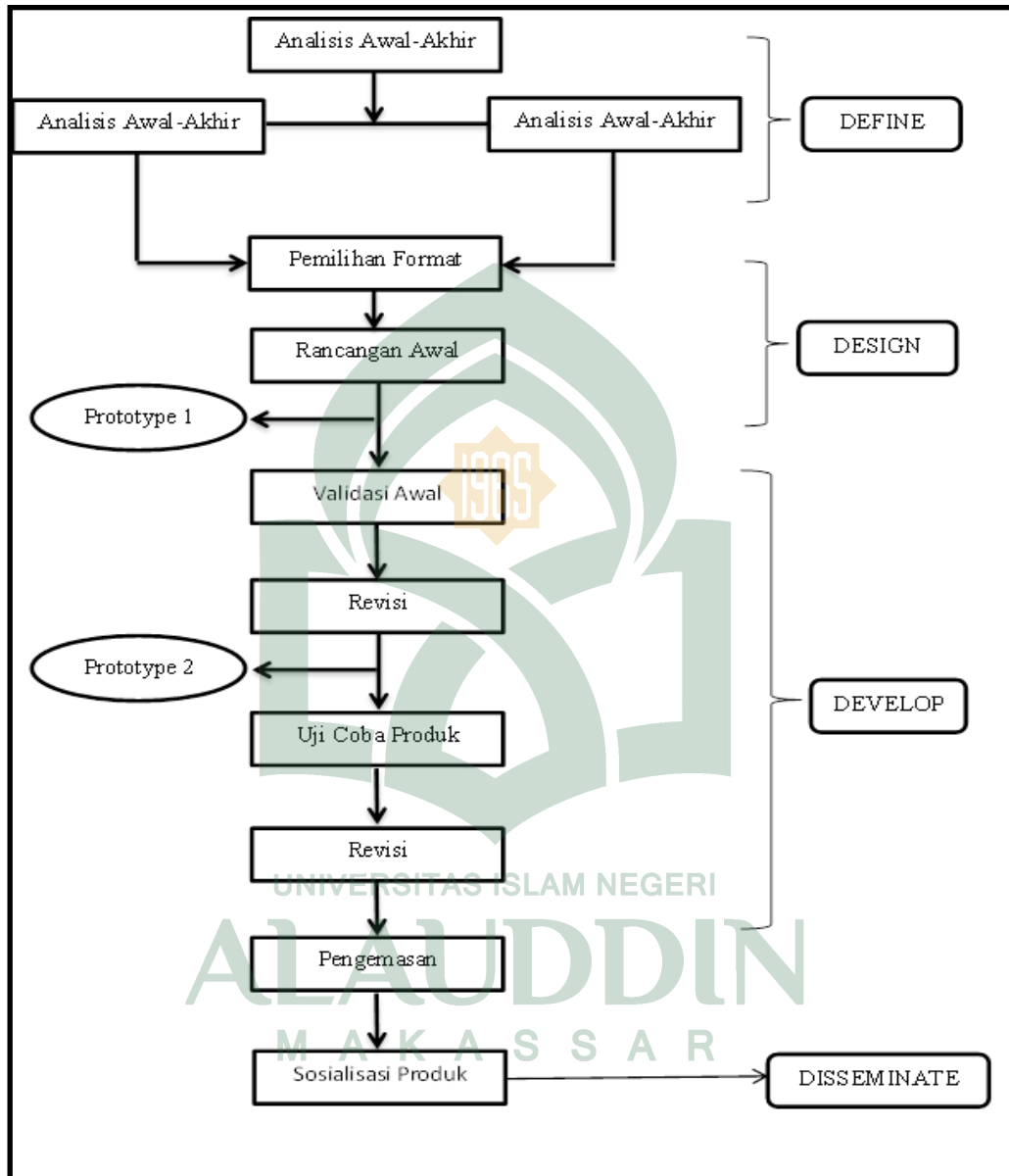
b. Uji Coba Lapangan

Modul yang telah direvisi selanjutnya akan diuji cobakan dengan cara meminta mahasiswa untuk menggunakan produk dan mengevaluasinya, melalui angket yang telah disediakan. Hal ini bertujuan untuk memperoleh penilaian kepraktisan, keefektifan dan kevalidan dari modul yang telah dikembangkan.

#### **4. Tahap Penyebaran (*Dessiminate*)**

Setelah pada tahap akhir tak ada revisi lagi maka produk akhir yang dihasilkan adalah modul penuntun Fisika Dasar I terintegrasi al- Quran pokok bahasan Dasar – Dasar Pengukuran, Tekanan dan Hukum Utama Hidrostatika, Massa Jenis dan Hukum Archimedes, Kalor Jenis diperkenalkan kepada laboran, dan mahasiswa. Pada penelitian ini, modul yang dihasilkan secara terbatas kepada mahasiswa yang belajar Fisika Dasar, khususnya mahasiswa pendidikan Fisika dan belum disebarakan secara meluas.

Rangkaian penjelasan di atas tahapan penelitian yang akan dilaksanakan dapat digambarkan sebagai berikut:



Gambar 3.1 : model pengembangan perangkat pembelajaran 4D Thiagarajan

## ***E. Instrumen Penelitian dan Teknik Pengumpulan Data***

Instrumen yang digunakan untuk mengumpulkan data dalam penelitian ini adalah:

### **1. Lembar Validasi Modul**

Lembar validasi modul ini merupakan lembaran yang digunakan untuk mengukur kevalidan modul yang dilihat dari segi penyajian, kelayakan isi, kebahasaan, kegrafikan serta integrasi. Lembar validasi yang digunakan adalah lembar validasi modul. Lembar validasi ini dimodifikasi sesuai dengan kebutuhan modul terintegrasi al-Qur'an.

Teknik pengumpulan hasil validasi modul dilakukan dengan cara membagikan modul penuntun dan lembar validasi kepada para ahli (validator). Lembar validasi memuat beberapa pernyataan untuk setiap komponen yang divalidasi yaitu komponen penyajian yang memuat pernyataan terkait dengan teknik penyajian, pendukung penyajian, penyajian percobaan, dan kelengkapan penyajian. Komponen kelayakan isi mencakup kesesuaian materi dengan judul percobaan, keakuratan materi, pendukung materi, kemutakhiran materi. Komponen kebahasaan memuat pernyataan mengenai kesesuaian materi dengan tingkat pemahaman mahasiswa, komunikatif, lugas, dialogis dan interaktif, keruntutan dan keterpaduan alur fikir, penggunaan istilah, symbol, atau icon. Komponen kegrafikan memuat pernyataan mengenai ukuran modul, desain sampul modul dan desain isi modul. Komponen integrasi memuat pernyataan mengenai model integrasi dan integrasi itu sendiri. Aspek-aspek penilaiannya sebagai berikut :

#### **a. Komponen Penyajian**

Pada aspek penyajian ada beberapa komponen yang akan dinilai yaitu sesuai pada tabel 3.1 berikut :

Tabel 3.1  
Validasi aspek penyajian modul

<b>Komponen</b>	<b>Aspek</b>	<b>Butir</b>
Penyajian	Teknik Penyajian	1-2
	Pendukung Penyajian	3-10
	Penyajian Percobaan	11
	Kelengkapan Penyajian	12-14

b. Komponen Kelayakan Isi

Pada aspek penyajian ada beberapa komponen yang akan dinilai yaitu sesuai pada tabel 3.2 berikut:

Tabel 3.2  
Validasi aspek kelayakan isi modul

<b>Komponen</b>	<b>Aspek</b>	<b>Butir</b>
Kelayakan Isi	Kesesuaian materi dengan judul	1-3
	Keakuratan Materi	5-11
	Pendukung Materi	12-17
	Kemutakhiran Materi	18-21

c. Komponen Kebahasaan

Pada aspek kebahasaan ada beberapa komponen yang akan dinilai yaitu sesuai pada tabel 3.3 berikut:

Tabel 3.3  
Validasi aspek kebahasaan

<b>Komponen</b>	<b>Aspek</b>	<b>Butir</b>
Kebahasaan	Lugas	1-3
	Komunikatif	4-5
	Dialogis dan interaktif	6-7
	Kesesuaian dengan tingkat perkembangan mahasiswa	8-9
	Keruntutan dan keterpaduan alur pikir	10-11
	Penggunaan istilah, symbol, atau icon	12-13

d. Komponen Kegrafikan

Pada aspek kegrafikan ada beberapa komponen yang akan dinilai yaitu sesuai pada tabel 3.4 berikut :



Tabel 3.4  
Validasi aspek kegrafikan

Komponen	Aspek	Butir
Kegrafikan	Ukuran Modul	1-2
	Desain Sampul Modul (Cover)	3-11
	Desain Isi Modul	12-31

e. Komponen Integrasi

Pada aspek Integrasi ada beberapa komponen yang akan dinilai yaitu sesuai pada tabel 3.5 berikut :

Tabel 3.5  
Validasi aspek Integrasi

Komponen	Aspek	Butir
Integrasi	Integrasi	1-2
	Model Integrasi	3

Selanjutnya para validator memberikan penilaian berdasarkan pertanyaan dan pernyataan untuk masing-masing indikator penilaian yang telah dijelaskan di atas.

## 2. Lembar Observasi Keterlaksanaan Modul

Lembar observasi keterlaksanaan modul dibuat untuk memperoleh data lapangan tentang kepraktisan modul penuntun yang dikembangkan. Data diperoleh melalui observer yang mengadakan pengamatan terhadap aktivitas mahasiswa selama kegiatan praktikum berlangsung.

## 3. Angket Respon Mahasiswa

Instrumen ini digunakan untuk memperoleh data mengenai pendapat atau komentar mahasiswa terhadap kegiatan pelaksanaan modul. Disamping itu, dengan menggunakan instrumen ini peneliti juga ingin mengetahui ketertarikan mahasiswa untuk mengikuti kegiatan praktikum menggunakan modul dan mengetahui keefektifan modul selama proses praktikum berlangsung. Indikator-

indikator yang akan dinilai yaitu tampilan, penyajian materi, dan manfaat. Berikut kisi-kisi angket respon mahasiswa :

Tabel 3.6  
Kisi-kisi angket respon mahasiswa

Komponen	Nomor Pernyataan
Tampilan	1,2,3,4,5,6
Penyajian materi	7,8,9,10,11,12,13,14,15,16,17,18,19
Manfaat	20,21,22,23,24,25

## F. Teknik Analisis Data

Data penelitian ini dianalisis menggunakan analisis statistik deskriptif. Menurut Arikunto,<sup>20</sup> statistik deskriptif dapat berbentuk diagram batang, diagram serabi, modus, median, mean, dan variabilitas ukuran. Menggunakan analisis statistik deskriptif, data penelitian dapat dianalisis sebagai berikut.

### 1. Analisis Data Validasi Ahli

Data hasil validasi para ahli untuk validasi modul dan instrumen keterlaksanaan modul dan angket respon mahasiswa selanjutnya akan dianalisis tingkat validasinya menggunakan Indeks Aiken yaitu:

$$V = \frac{\sum s}{n(c-1)} \quad (1)$$

Keterangan:

$V$  = indeks kesepakatan rater (validator) mengenai validasi butir

$s$  = skor yang ditetapkan setiap rater (validator) dikurangi skor terendah yang dipakai

$n$  = banyaknya rater (validator)

$c$  = banyaknya kategori yang dapat dipilih rater (validator)

Tabel 3.7  
Kriteria Indeks Aiken

NO	Rentang Indeks	Kategori
1	< 0,4	Kurang Valid
2	0,4 - 0,8	Valid

<sup>20</sup>Suharsimi Arikunto, *Dasar – Dasar Evaluasi Pendidikan* (Jakarta: Bumi Aksara, 2013), h.280.

3	> 0,8	Sangat Valid
---	-------	--------------

(Retnawati, 2016:18)

Kriteria yang digunakan untuk memutuskan bahwa modul memiliki derajat validitas yang memadai adalah nilai validitas untuk keseluruhan aspek minimal berada dalam kategori valid. Jika tidak demikian, maka perlu dilakukan revisi berdasarkan saran dari validator atau dengan melihat kembali aspek-aspek yang dinilai kurang. Selanjutnya dilakukan validasi ulang lalu dianalisis kembali. Demikian seterusnya sampai memenuhi nilai V minimal berada di dalam kategori valid.

Analisis yang digunakan untuk mengetahui tingkat realibilitas oleh dua orang pengamat validator (pada dua aspek yang sama) pada lembar instrument modul, digunakan rumus sebagai berikut :

$$\text{Percentage of agreement} = \left[ 1 - \frac{A-B}{A+B} \right] \times 100\% \quad (\text{Borich dalam Trianto, 2011: 240})$$

Keterangan:

A = hasil penilaian pengamat yang memberikan nilai lebih tinggi

B = hasil penilaian pengamat yang memberikan nilai lebih rendah

## 2. Lembar Observasi Keterlaksanaan Modul

Analisis angket respon mahasiswa dan lembar observasi aktivitas terkait keterampilan praktikum mahasiswa digunakan teknik analisis deskriptif. Data-data tersebut akan dianalisis secara deskriptif persentase, menggunakan rumus sebagai berikut:

$$K = \frac{\sum ni}{N} \times 100\% \quad (2)$$

Dengan,

K : Persentase skor yang diperoleh

$\sum ni$  : Frekuensi kumulatif

N : Jumlah responden

Langkah penentuan kategori untuk angket respon mahasiswa dan lembar observasi keterlaksanaan modul dapat ditentukan berdasarkan persamaan yang terdapat pada tabel 3.8 di bawah ini:

Tabel 3.8  
Kriteria lembar observasi aktivitas mahasiswa

No	Rumus	Klasifikasi
1	$\bar{X} > \bar{X}_l + 1,8 \times sb_i$	Sangat Baik
2	$\bar{X}_l + 0,6 \times sb_i < X \leq \bar{X}_l + 1,8 \times sb_i$	Baik
3	$\bar{X}_l - 0,6 \times sb_i < X \leq \bar{X}_l + 0,6 \times sb_i$	Cukup
4	$\bar{X}_l - 1,8 \times sb_i < X \leq \bar{X}_l - 0,6 \times sb_i$	Kurang
5	$\bar{X} \leq \bar{X}_l - 1,8 \times sb_i$	Sangat Kurang

(Widoyoko, 2014: 238)

**Keterangan:**

- $X_i$  (Rerata Ideal) =  $\frac{1}{2}$  (skor maksimum ideal + skor minimum ideal)  
 $Sb_i$  (simpangan baku ideal) =  $\frac{1}{6}$  (skor maksimum ideal – skor minimum ideal)  
 $X$  = Skor emperis

**3. Analisis Respon Mahasiswa**

Data tentang respon mahasiswa diperoleh dari angket respon mahasiswa terhadap modul dan selanjutnya dianalisis dengan persentase. Kegiatan yang dilakukan untuk menganalisis data respon peserta didik adalah :

- Menghitung banyaknya mahasiswa yang memberi respon positif sesuai dengan aspek yang ditanyakan, kemudian menghitung persentasenya.
- Menentukan kategori untuk respon positif mahasiswa dengan cara mencocokkan hasil persentase dengan kriteria yang ditetapkan.
- Jika hasil analisis menunjukkan bahwa respon mahasiswa belum positif, maka dilakukan revisi terhadap modul yang sedang dikembangkan.

Analisis angket respon mahasiswa dan lembar observasi aktivitas terkait keterampilan praktikum mahasiswa digunakan teknik analisis deskriptif. Data-

data tersebut akan dianalisis secara deskriptif persentase, menggunakan rumus sebagai berikut:

$$K = \frac{\sum ni}{N} \times 100\% \quad (3)$$

Keterangan:

K = Persentase skor yang diperoleh

$\sum ni$  = Frekuensi kumulatif

N = Jumlah responden

Sedangkan kriteria penilaiannya adalah:

Tabel 3.9

Kriteria angket respon mahasiswa

No	Rumus	Klasifikasi
1	$\bar{X} > \bar{X}_l + 1,8 \times sb_i$	Sangat Baik
2	$\bar{X}_l + 0,6 \times sb_i < \bar{X} \leq \bar{X}_l + 1,8 \times sb_i$	Baik
3	$\bar{X}_l - 0,6 \times sb_i < \bar{X} \leq \bar{X}_l + 0,6 \times sb_i$	Cukup
4	$\bar{X}_l - 1,8 \times sb_i < \bar{X} \leq \bar{X}_l - 0,6 \times sb_i$	Kurang
5	$\bar{X} \leq \bar{X}_l - 1,8 \times sb_i$	Sangat Kurang

Keterangan:

$X_i$  (Rerata Ideal) =  $\frac{1}{2}$  (skor maksimum ideal + skor minimum ideal)

$Sb_i$  (simpangan baku ideal) =  $\frac{1}{6}$  (skor maksimum ideal – skor minimum ideal)

X = Skor emperis

(Widoyoko, 2014: 238)

## **BAB IV**

### **HASIL PENELITIAN DAN PEMBAHASAN**

Penelitian ini merupakan penelitian pengembangan penuntun praktikum fisika dasar I yang terintegrasi al-quran untuk mahasiswa angkatan 2018/2019 Jurusan Pendidikan Fisika Fakultas Tarbiyah dan Keguruan UIN Alauddin Makassar. Penelitian ini bertujuan untuk menghasilkan penuntun praktikum yang memenuhi kriteria valid, praktis, dan efektif dengan menggunakan model pengembangan perangkat pembelajaran four-D melalui 4 tahapan *define*, *design*, *develop* dan *disseminate*.

Masing-masing tahapan kegiatan pengembangan perangkat pembelajaran yang dilakukan beserta analisis data yang diperoleh, dapat didiskripsikan sebagai berikut:

#### **A. Deskripsi Tahap Pendefinisian (*define*)**

##### **1. Analisis Awal**

Kegiatan ini bertujuan untuk menetapkan masalah yang menjadi dasar dalam pengembangan penuntun praktikum pada praktikum fisika dasar. Masalah mendasar yang perlu mendapat perhatian adalah bagaimana praktikum fisika yang selama ini dilaksanakan oleh mahasiswa jurusan pendidikan fisika, dan bagaimana menciptakan suasana praktikum yang menyenangkan dan menarik sehingga mahasiswa mudah memahami materi yang diberikan.

Hasil observasi yang dilakukan di laboratorium diperoleh informasi bahwa terdapat pelaksanaan praktikum fisika dasar menggunakan modul penuntun praktikum yang telah mengalami perubahan-perubahan yang disesuaikan dengan perubahan kurikulum serta kebutuhan mahasiswa yang melaksanakan praktikum.

Namun, pada dasarnya perubahan yang dialami oleh penuntun belum menyentuh pada afektifnya mahasiswa. Hal ini dikarenakan modul penuntun

praktikum fisika dasar yang digunakan masih bersifat umum, padahal seperti yang kita ketahui jurusan pendidikan fisika berada dalam naungan Universitas Islam. Seharusnya konsep integrasi Islam dan sains pada pembelajaran bisa menjadi solusi untuk menanamkan nilai-nilai spiritual pada mahasiswa.

Berdasarkan analisis awal di atas dapat diatasi dengan mengembangkan modul praktikum fisika dasar yang digunakan dengan mengintegrasikan ayat al-Quran dengan materi praktikum, dalam hal ini modul praktikum fisika dasar akan dikembangkan dengan mengintegrasikan ilmu sains dan ilmu keislaman.

## **2. Analisis Materi**

Analisis materi dilakukan untuk menentukan bagian-bagian materi fisika yang dapat diintegrasikan dengan ilmu keislaman (ayat al Quran) sesuai dengan judul percobaan yang terdapat dalam format penuntun sebelumnya. Berdasarkan analisis materi tersebut, maka ditentukan tujuan praktikum sesuai dengan indikator-indikator yang terdapat pada silabus mata kuliah fisika dasar yang secara tidak langsung dapat diintegrasikan dengan ayat al quran.

### **B. Deskripsi Tahap Perancangan (*design*)**

Pada tahap ini dihasilkan rancangan modul. Tahap perancangan bertujuan untuk merancang modul yang dikembangkan dengan mempertimbangkan hasil pendefinisian. Rincian kegiatan yang dilakukan yaitu:

#### **1. Pemilihan Format**

Berdasarkan hasil pendefinisian di atas, pemilihan format dilakukan dengan mengkaji format penuntun praktikum fisika dasar yang telah ada. Format penuntun yang digunakan dalam penelitian ini yaitu format modul penuntun praktikum yang sebelumnya telah divalidasi, dan kemudian disesuaikan dengan kurikulum dan silabus mata kuliah fisika dasar. Format modul praktikum fisika dasar:

a. Judul praktikum

Judul praktikum pada modul yang telah dikembangkan terdiri dari 4 judul praktikum, yaitu:

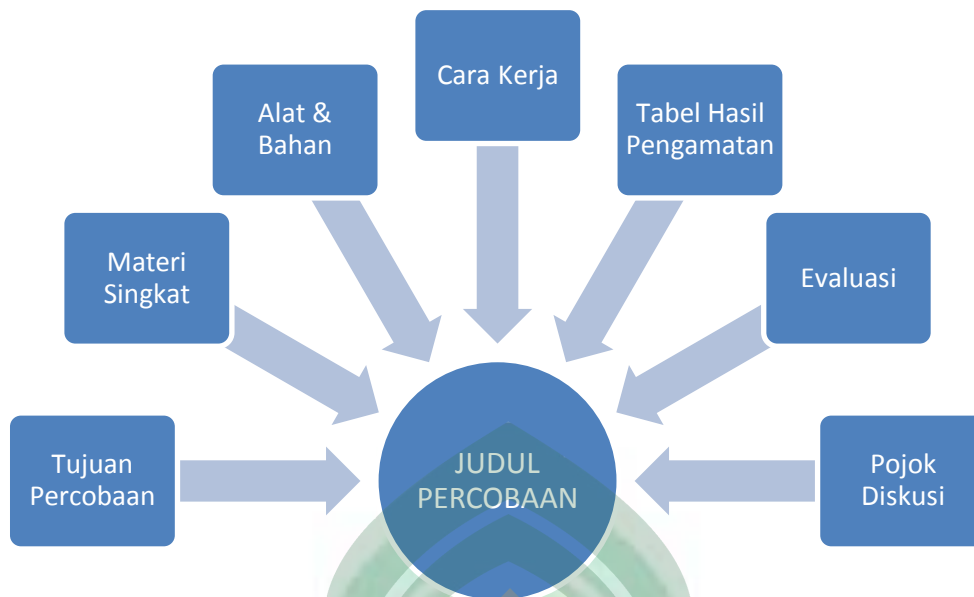
1. Dasar-dasar pengukuran
2. Tekanan dan Hukum utama hidrostatika
3. Massa jenis dan Hukum Archimedes
4. Kalor jenis.

Pemilihan judul-judul praktikum baru yang terdapat pada modul yang telah dikembangkan didasari oleh beberapa pertimbangan yaitu sebagai berikut:

- a) Beberapa judul yang terdapat pada modul penuntun sebelumnya sulit untuk mengintegrasikan dengan ayat al-quran sehingga dilakukan penelusuran judul praktikum yang dapat diintegrasikan dengan ayat al-quran.
  - b) Judul praktikum yang digunakan dalam modul penuntun praktikum fisika dasar terintegrasi ayat al-quran disesuaikan dengan mata kuliah yang akan diprogramkan oleh mahasiswa jurusan pendidikan fisika serta tuntutan mahasiswa jurusan pendidikan fisika ke depannya.
- b. Peta Konsep

Peta konsep yang terdapat pada modul penuntun ini merupakan bagian yang berfungsi untuk merangkum berbagai hal yang terkandung dalam penuntun fisika dasar.





### c. Tujuan praktikum

Tujuan praktikum yang terdapat pada modul penuntun praktikum fisika dasar terintegrasi ayat al-quran dibuat dengan menyesuaikan kemampuan mahasiswa semester I jurusan pendidikan fisika. Penetapan tujuan praktikum dalam modul penuntun yang dikembangkan juga disesuaikan dengan keterkaitan kedua ilmu (sains dan keislaman).

#### Dasar-Dasar Pengukuran

Tujuan percobaan :

1. Untuk mengetahui cara menentukan NST (Nilai Skala Terkecil) dari alat ukur.
2. Untuk mengetahui fungsi dari alat ukur dasar.
3. Mampu menggunakan alat ukur dasar dengan tepat.
4. Memahami hasil pengukuran dari sebuah alat ukur dasar
5. Mampu Menggunakan termometer laboratorium sebagai alat ukur besaran suhu.
6. Mampu Menggunakan Mistar, Jangka sorong, Spherometer dan Micrometer sekrup sebagai alat ukur besaran panjang.
7. Mampu Menggunakan Stopwatch sebagai alat ukur besaran waktu.
8. Mampu Menggunakan Neraca Ohaus sebagai alat ukur besaran Massa.
9. Mampu Menggunakan Basic meter sebagai alat ukur besaran listrik.

### **Tekanan dan Hukum Utama Hidrostatika**

Tujuan percobaan :

1. Mahasiswa dapat mengetahui pengaruh kedalaman terhadap tekanan hidrostatik
2. Mahasiswa dapat mengetahui pengaruh massa jenis zat cair terhadap tekanan hidrostatik
3. Mahasiswa dapat memahami prinsip percobaan tekanan hidrostatik
4. Mahasiswa dapat menentukan massa jenis zat cair dengan menggunakan hukum utama hidrostatika.

### **Massa Jenis dan Hukum Archimedes**

Tujuan percobaan :

1. Menentukan nilai massa jenis berbagai zat cair dengan menggunakan piknometer
2. Menentukan massa jenis zat padat dengan menggunakan prinsip Archimedes
3. Mampu memahami hukum Archimedes dan menerapkannya dalam menghitung kerapatan zat cair
4. Menentukan perbandingan nilai massa jenis zat cair dengan menggunakan piknometer dengan teori yang ada
5. Menentukan perbandingan nilai massa jenis zat padat dengan menggunakan prinsip Archimedes dengan teori yang ada.

### **Kalor Jenis**

Tujuan percobaan :

1. Menentukan besarnya kalor jenis aluminium
2. Menentukan kalor lebur es
3. Menentukan tetapan nilai konstanta lebur dari es
4. Membandingkan data hasil percobaan kalor lebur es dengan teori yang ada

#### d. Materi praktikum

Judul- judul praktikum yang terdapat dalam modul praktikum fisika dasar terintegrasi ayat al-quran dikaji dari segi sains serta keislaman. Kajian teori atau materi praktikum diperoleh dari referensi buku-buku universitas yang dapat menunjang pemahaman mahasiswa sebelum melakukan praktikum.

##### **1. Dasar- dasar Pengukuran**

Materi dasar – dasar pengukuran membahas tentang pengertian pengukuran, besaran dan satuan dalam fisika, menentukan NST (Nilai Skala Terkecil), ketidakpastian pengukuran, serta macam – macam alat ukur dasar dan cara penggunaannya.

##### **2. Tekanan dan Hukum Utama Hidrostatika**

Materi yang dibahas pada tekanan dan hukum utama hidrostatika yaitu pengertian tekanan, tekanan pada zat cair, dan prinsip tekanan hidrostatika.

##### **3. Massa Jenis dan Hukum Archimedes**

Massa jenis dan hukum Archimedes membahas tentang cara menentukan massa jenis zat cair, prinsip Archimedes, cara menentukan gaya angkat ke atas dan gaya berat air yang dipindahkan.

##### **4. Kalor Jenis**

Materi kalor jenis membahas tentang pengertian kalor, kalor lebur, kalorimeter, dan azas black.

#### e. Alat dan bahan yang digunakan dalam praktikum

Alat dan bahan praktikum merupakan salah satu komponen terpenting dalam melaksanakan praktikum. Pada modul yang dikembangkan terdapat penjelasan dalam menentukan NST (nilai skala terkecil) pada setiap alat ukur

yang digunakan dalam proses praktikum untuk menambah tingkat ketelitian. Sebelum melakukan praktikum mahasiswa harus dapat menjelaskan fungsi dan tujuan dari alat dan bahan yang akan digunakan pada saat praktikum, sehingga akan memudahkan dalam proses praktikum.

f. Prosedur pelaksanaan praktikum

Prosedur pelaksanaan praktikum dijelaskan lebih rinci dengan menggunakan kalimat baku dan tidak ambigu. Prosedur dalam proses praktikum bersifat umum seperti mengukur massa benda, ketebalan benda, dan diameter. Sehingga mahasiswa dengan mudah melaksanakan kegiatan praktikum.

g. Hasil pengamatan selama praktikum

Modul penuntun praktikum fisika dasar terintegrasi ayat al- quran menyediakan tabel pengamatan agar mahasiswa dapat langsung menuliskan hasil yang diperoleh setelah praktikum.

h. Evaluasi

Evaluasi yang dimaksud berupa pertanyaan-pertanyaan yang berkaitan dengan materi dan proses praktikum yang dilaksanakan mahasiswa. Pertanyaan praktikum terdapat di akhir setiap materi praktikum.

i. Pojok diskusi


Modul penuntun praktikum fisika dasar yang telah dikembangkan menyediakan lembar khusus untuk mahasiswa menyimpulkan hasil praktikum yang dilaksanakan.

## **2. Perancangan Awal**

a. Modul Praktikum

Rancangan awal yang dimaksudkan adalah rancangan modul yang dibuat sebelum uji coba. Semua modul yang dihasilkan pada tahap ini disebut prototype

1.

1) *Cover penuntun*

Gambar 4.1

*Cover* modul praktikum fisika dasar terintegrasi ayat al-quran

*Cover* bagian depan meliputi judul modul pengembangan dengan menggunakan 3 jenis font, yaitu *Times new roman*, *Monotype corsiva*, dan *Baskerville old face*. *Cover* diberi nuansa *Light Sky Blue*, *Thistle*, dan *Sienna*. Yang kemudian diberi background gambar al- quran dan tasbih yang menandakan bahwa judul tersebut terintegrasi dengan ilmu keislaman. Gambar yang terdapat di bawah judul bagian kanan merupakan beberapa gambar terkait dengan judul-judul praktikum yang terdapat di dalam modul, lambang institusi terdapat pada bagian bawah kanan dan pojok kanan bawah terdapat identitas mahasiswa.

## 2) Isi Modul

Isi modul yang telah dirancang adalah sebagai berikut :

## a. Judul percobaan

Judul percobaan terletak dibagian atas, dan tertera di setiap lembar modul sesuai dengan materi praktikum yang disajikan.

b. Peta konsep

Peta konsep yang dibuat pada modul penuntun ini merupakan bagian yang berfungsi untuk merangkum berbagai hal yang terkandung dalam penuntun fisika.

c. Tujuan percobaan

Tujuan percobaan merupakan suatu hal yang harus dicapai mahasiswa saat melakukan percobaan, dan tujuan percobaan juga disesuaikan dengan judul praktikum yang ada.

d. Materi singkat

Materi yang dikaji diperoleh dari referensi buku-buku universitas yang dapat menunjang pemahaman mahasiswa sebelum melakukan kegiatan praktikum.

e. Alat dan bahan

Alat dan bahan yang digunakan dalam kegiatan praktikum merupakan salah satu komponen penting yang harus dipahami oleh mahasiswa secara mendalam, baik dari cara penggunaan, penentuan NST, maupun fungsi dan tujuan dari alat dan bahan yang akan digunakan.

f. Prosedur kerja

Prosedur pelaksanaan praktikum dijelaskan lebih rinci dengan menggunakan bahasa yang mudah dipahami. Sehingga mempermudah mahasiswa dalam proses praktikum.

g. Hasil pengamatan

Modul ini menyediakan tabel pengamatan agar mahasiswa dapat langsung menuliskan hasil yang diperoleh setelah melakukan percobaan.

h. Evaluasi

Evaluasi yang dimaksud berisi pertanyaan-pertanyaan yang berkaitan dengan materi dan proses praktikum yang dilakukan oleh mahasiswa.

i. Pojok diskusi

Modul ini menyediakan lembar khusus bagi mahasiswa agar dapat menuliskan kesulitan-kesulitan yang dialami saat praktikum atau menuliskan kesimpulan dari hasil percobaan yang telah dilaksanakan.

**TEKASAN DAN HUKUM UTAMA HIDROSTATIKA**

**PETA KONSEP**

**A. Tujuan Pembelajaran**

Seluruh mahasiswa yang mengikuti praktikum ini diharapkan dapat:

1. Menjelaskan konsep tekanan hidrostatis dan penerapannya.
2. Menjelaskan konsep gaya apung dan penerapannya.

**TEKASAN DAN HUKUM UTAMA HIDROSTATIKA**

**1. Definisi**

Alasan SFT. Menganalisa alam semesta dengan berbagai macam teori yang ada, salah satu dari air. Air merupakan sumber kehidupan bagi setiap makhluk hidup. Air mengalir terus menerus di lair dan pada lapisan-lapisan itu, akan tetapi juga dapat jadi sebagai amon. Bahan, semua air tawar, sungai dan danau. Berbagai macam yang di temukan dalam air. Turunnya air ke

بِسْمِ اللَّهِ الرَّحْمَنِ الرَّحِيمِ  
 الْحَمْدُ لِلَّهِ الَّذِي أَنْزَلَ مِنَ السَّمَاءِ مَاءً فَسَلَخًا وَأَنْبَتًا مِنْ حَتَّىٰ جَبَلًا أَلْبَنًا يَأْتِيهِ الْغُيُوتُ بِطَلْحٍ مِثْقَالَ وَرْدٍ وَفِي الْوَادِعِ الْكُنَّاسُ يَنْجَرُونَ ١٠١

(1)

**TEKASAN DAN HUKUM UTAMA HIDROSTATIKA**

**Kegiatan 1: Pengaruh Massa jenis zat cair terhadap Tekanan Hidrostatis**

**Langkah kerja:**

1. Menyiapkan, main meter yang sudah ada, dan ditunjukkan oleh mahasiswa, dan ditunjukkan oleh mahasiswa.
2. Menyiapkan, main meter yang sudah ada, dan ditunjukkan oleh mahasiswa, dan ditunjukkan oleh mahasiswa.
3. Menyiapkan, main meter yang sudah ada, dan ditunjukkan oleh mahasiswa, dan ditunjukkan oleh mahasiswa.
4. Menyiapkan, main meter yang sudah ada, dan ditunjukkan oleh mahasiswa, dan ditunjukkan oleh mahasiswa.
5. Menyiapkan, main meter yang sudah ada, dan ditunjukkan oleh mahasiswa, dan ditunjukkan oleh mahasiswa.
6. Menyiapkan, main meter yang sudah ada, dan ditunjukkan oleh mahasiswa, dan ditunjukkan oleh mahasiswa.
7. Menyiapkan, main meter yang sudah ada, dan ditunjukkan oleh mahasiswa, dan ditunjukkan oleh mahasiswa.

**Kegiatan 2: Menentukan Massa jenis zat cair dengan prinsip Hukum Utama Hidrostatis**

**Langkah kerja:**

1. Menyiapkan, main meter yang sudah ada, dan ditunjukkan oleh mahasiswa, dan ditunjukkan oleh mahasiswa.
2. Menyiapkan, main meter yang sudah ada, dan ditunjukkan oleh mahasiswa, dan ditunjukkan oleh mahasiswa.
3. Menyiapkan, main meter yang sudah ada, dan ditunjukkan oleh mahasiswa, dan ditunjukkan oleh mahasiswa.

**TEKASAN DAN HUKUM UTAMA HIDROSTATIKA**

**Kegiatan 1: Pengaruh Kedalaman terhadap Tekanan Hidrostatis**

**Tabel 1: Hubungan kedalaman dengan tekanan Hidrostatis**

$P = \rho \cdot h \cdot g$

No	Kedalaman (m)	$\Delta h$ (m)	Tekanan (Pa)
1.			
2.			
3.			
4.			
5.			

**Kegiatan 2: Pengaruh Massa jenis zat cair terhadap Tekanan Hidrostatis**

**Kedalaman:**

No	Kedalaman (m)	$\Delta h$ (m)	Tekanan (Pa)
1.			
2.			
3.			
4.			
5.			


**Kegiatan 3: Menentukan Massa jenis zat cair dengan prinsip Hukum Utama Hidrostatis**

**Tabel 3: Menentukan Massa jenis zat cair dengan prinsip Hukum Utama Hidrostatis**

$\rho = \frac{F}{V \cdot g}$

No	Massa	$\Delta h$ (m)	$\rho$ (kg/m <sup>3</sup> )
1.			
2.			
3.			

(2)



(3)

Gambar 4.2

- Isi modul praktikum fisika dasar terintegrasi al-quran  
 (1) format judul, (2) format prosedur kerja dan hasil pengamatan,  
 (3) format evaluasi dan pojok diskusi

Modul praktikum yang dirancang tidak hanya menuntut mahasiswa terampil dalam melakukan praktikum tetapi juga mampu memahami materi yang terkait dengan praktikum yang dilaksanakan. Modul ini juga dilengkapi dengan pertanyaan-pertanyaan terkait tentang praktikum dengan tujuan agar mahasiswa mampu mengaitkan pemahaman yang dimiliki sebelumnya terkait dengan praktikum yang dilaksanakan. Materi serta pertanyaan yang terdapat di dalam modul diintegrasikan dengan ayat al-quran sehingga mahasiswa jurusan pendidikan fisika juga mampu menjelaskan keterkaitan ilmu fisika dengan ayat suci al-quran. Modul praktikum dirancang dengan 4 judul praktikum.

#### b. Instrumen penelitian

Instrumen penilaian dirancang berupa instrument kevalidan, angket respon mahasiswa dan lembar observasi keterlaksanaan modul:



### 1) Instrument kevalidan

Format validasi modul Praktikum. Aspek yang dinilai meliputi; (1) Aspek Penyajian materi, (2) Kelayakan isi, dan (3) Kebahasaan, (4) Kegrafikan, (5) Integrasi dengan 4 pilihan kategori yaitu sangat baik, baik, kurang, dan sangat kurang. Format selengkapnya dapat dilihat pada lampiran C.1 hal. 118

### 2) Angket respon mahasiswa

Format angket respon mahasiswa terhadap modul praktikum fisika dasar berisi pernyataan yang direspon mahasiswa terhadap modul dengan 4 pilihan respon yaitu: Sangat setuju, setuju, kurang setuju, dan tidak setuju, dimana pernyataan-pernyataan pada lembar respon mahasiswa disesuaikan dengan aspek tampilan, aspek penyajian materi, dan aspek manfaat. Format selengkapnya dapat dilihat pada lampiran C.2 hal. 136

### 3) Lembar observasi keterlaksanaan modul

Format lembar keterlaksanaan modul disesuaikan dengan keterampilan mahasiswa dalam melaksanakan proses praktikum menggunakan modul praktikum fisika dasar terintegrasi dengan ayat al-quran. Lembar observasi mahasiswa berisikan beberapa butir pernyataan terkait keterampilan praktikum mahasiswa dengan skor penilaian berada pada rentang 1 hingga 4 disertai dengan kriteria penilaian setiap skor. Format selengkapnya dapat dilihat pada lampiran C.3 hal. 140

Semua perangkat pembelajaran dan instrumen penelitian yang dikembangkan pada tahap ini disebut prototype I dan direvisi pada tahap selanjutnya yaitu tahap pengembangan (*develop*).

### C. Deskripsi Hasil Pengembangan (*develop*)

Tahap ini bertujuan untuk menghasilkan prototype baru yang telah direvisi oleh para ahli dan praktisi sehingga layak digunakan dalam proses praktikum di laboratorium.

#### 1. Hasil Validasi dan Realibilitas

##### a. Hasil validasi ahli dan praktisi terhadap modul praktikum

Validasi ini dilakukan oleh para validator (2 validasi ahli). Hasil validasi ini akan menentukan kelayakan modul praktikum fisika dasar yang terintegrasi dengan al- quran untuk digunakan dalam proses praktikum. Penilaian para ahli umumnya berupa catatan-catatan kecil pada poin yang perlu diperbaiki beserta saran-sarannya.

Table 4.1

Nama-Nama Validator

No.	Nama	Jabatan
1.	Hasbullahair Ashar, S.Si., M.Si.	Dosen Jurusan pendidikan fisika UIN Alauddin Makassar
2.	Muh. Syihab Ikbal, S.Pd, M.Pd.	Dosen Jurusan pendidikan fisika UIN Alauddin Makassar

Aspek-aspek yang di perhatikan dalam validasi modul praktikum secara umum adalah Aspek yang dinilai meliputi; (1) Penyajian, (2) Kelayakan isi, (3) Kebahasaan, (4) Kegrafikan dan (5) Integrasi. Hasil validasi secara lengkap dapat dilihat lampiran B. Berikut ini adalah rincian analisis hasil validasi modul dosen untuk setiap aspek pengamatan.

Tabel 4.2

Kriteria Jawaban Item Instrumen Validasi beserta skornya

No	Jawaban	Skor
1	Sangat baik	4
2	Baik	3

3	Kurang	2
4	Sangat kurang	1

Berdasarkan indeks Aiken, hasil validitas modul untuk setiap aspek ditunjukkan pada tabel berikut:

1) Hasil validasi modul untuk komponen penyajian

Tabel 4.3  
Hasil analisis validasi modul praktikum fisika dasar terintegrasi Al-quran untuk komponen penyajian modul

NO.	INDIKATOR PENILAIAN	BUTIR PENILAIAN	$\Sigma S$	V
1	Teknik Penyajian	Konsistensi sistematika sajian dalam kegiatan praktikum	3	0.5
		Keruntutan penyajian	3	0.5
		Peta konsep	4	0.7
		Materi singkat	4	0.7
		Alat dan Bahan	4	0.7
		Prosedur Kerja	4	0.7
		Teknik Analisis Data	4	0.7
		Evaluasi	4	0.7
		Pojok Diskusi	4	0.7
			Rerata	3.8
2	Penyajian Percobaan	Keterlibatan mahasiswa	4	0.7
		Rerata	4	0.7
3	Kelengkapan Penyajian	Bagian pendahuluan	3	0.5
		Bagian Isi	4	0.7
		Bagian Penutup	4	0.7
		Rerata	3.7	0.7
	Rerata keseluruhan komponen penyajian	11.5	0.7	

Berdasarkan tabel 4.3 diperoleh hasil analisis validasi modul praktikum untuk komponen penyajian yang terdiri dari 4 indikator penilaian yaitu teknik penyajian, pendukung penyajian, penyajian percobaan dan kelengkapan penyajian. Hasil rata-rata perolehan analisis validasi dengan menggunakan indeks Aiken

untuk teknik penyajian dimulai dari pertanyaan pada butir konsistensi sistematika sajian dalam kegiatan praktikum sampai pojok diskusi yaitu  $V = 0,7$  terdapat pada kategori valid; pada penyajian percobaan untuk butir keterlibatan mahasiswa diperoleh rata-rata hasil analisis validasi yaitu  $V = 0,7$  yang terdapat pada kategori valid; dan pada kelengkapan penyajian dimulai dari butir bagian pendahuluan sampai bagian penutup diperoleh rata-rata hasil analisis validasi yaitu  $V = 0,7$  yang terdapat pada kategori valid.

Berdasarkan data di atas diperoleh rerata nilai  $V$  untuk komponen penyajian adalah  $0,7$  yang berarti modul praktikum fisika dasar dari segi komponen penyajian telah valid. Format analisis validasi untuk komponen penyajian secara lengkap dapat dilihat pada lampiran B.1.1 hal. 86

2) Hasil validasi modul untuk komponen kelayakan isi

Tabel 4.4

Hasil analisis validasi modul praktikum fisika dasar terintegrasi al- quran untuk komponen kelayakan isi modul

NO.	INDIKATOR PENILAIAN	BUTIR PENILAIAN	$\sum S$	VA
1	Kesesuaian materi dengan judul percobaan	Kelengkapan materi	4	0.7
		Keluasan materi	4	0.7
		Kedalaman materi	4	0.7
		Rerata	4	0.7
2	Keakuratan Materi	Keakuratan prinsip	4	0.7
		Keakuratan fakta dan data	3	0.5
		Keakuratan contoh	4	0.7
		Keakuratan soal	4	0.7
		Keakuratan gambar, diagram dan ilustrasi	4	0.7
		Keakuratan notasi, simbol, dan ikon	4	0.7
		Keakuratan acuan pustaka.	3	0.5
Rerata		3.7	0.6	
3	Pendukung Materi	Penalaran (reasoning)	3	0.5
		Keterkaitan	4	0.7
		Komunikasi (write and talk)	4	0.7

	Penerapan	4	0.7
	Kemenaarikan materi	4	0.7
	Mendorong untuk mencari informasi lebih jauh	4	0.7
	Rerata	3.8	0.7
4	Kemutakhiran Materi		
	Kesesuaian materi dengan perkembangan ilmu	4	0.7
	Gambar, diagram dan ilustrasi aktual	4	0.7
	Menggunakan contoh kasus di dalam dan luar Indonesia	4	0.7
	Kemutakhiran pustaka	3	0.5
	Rerata	3.8	0.7
	Rerata keseluruhan komponen kelayakan isi	15.3	0.7

Berdasarkan tabel 4.4 diperoleh hasil analisis validasi modul praktikum untuk komponen kelayakan isi yang terdiri dari 4 aspek yaitu kesesuaian materi dengan judul percobaan, keakuratan materi, pendukung materi, dan kemutakhiran materi. Hasil analisis validasi untuk aspek kesesuaian materi dengan judul percobaan terdiri dari 3 butir pertanyaan yaitu kelengkapan materi, keluasan materi, dan kedalaman materi diperoleh nilai  $V = 0,7$  terdapat pada kategori valid. Pada aspek akurasi materi dengan menggunakan analisis yang sama yaitu indeks Aiken, diperoleh rerata nilai  $V$  pada setiap butir pernyataan untuk aspek akurasi materi adalah 0.6 terdapat pada kategori valid. Hasil analisis validasi pada aspek pendukung materi diperoleh nilai  $V$  untuk setiap butir pernyataan adalah 0,7 yang terdapat pada kategori valid. Hasil analisis validasi untuk aspek kemutakhiran materi diperoleh nilai rerata  $V = 0,7$  untuk setiap butir pernyataan dan terdapat pada kategori valid.

Berdasarkan penjelasan untuk setiap aspek di atas, diperoleh nilai rerata untuk keseluruhan aspek adalah  $V = 0,7$  sehingga dapat disimpulkan bahwa modul yang dikembangkan telah valid dari segi komponen kelayakan isi. Format analisis validasi untuk komponen kelayakan isi secara lengkap dapat dilihat pada lampiran B.1.2 hal. 88

## 3) Hasil validasi modul untuk komponen kebahasaan

Tabel 4.5  
Hasil analisis validasi modul praktikum fisika dasar terintegrasi al-quran  
untuk komponen kebahasaan

NO.	INDIKATOR PENILAIAN	BUTIR PENILAIAN	$\Sigma S$	VA
1	Lugas	Ketepatan struktur kalimat	4	0.7
		Keefektifan kalimat	4	0.7
		Kebakuan istilah	4	0.7
		Rerata	4	0.7
2	Komunikatif	Keterbacaan pesan	5	0.8
		Ketepatan penggunaan kaidah bahasa	5	0.8
		Rerata	5	0.8
3	Dialogis dan interaktif	Kemampuan memotivasi pesan atau informasi	4	0.7
		Kemampuan mendorong berpikir kritis	4	0.7
		Rerata	4	0.7
4	Kesesuaian dengan tingkat perkembangan mahasiswa	Kesesuaian perkembangan intelektual mahasiswa	4	0.7
		Kesesuaian dengan tingkat perkembangan emosional mahasiswa	4	0.7
		Rerata	4	0.7
5	Keruntutan dan keterpaduan alur pikir	Keruntutan dan keterpaduan antar kegiatan belajar	4	0.7
		Konsistensi penggunaan simbol atau ikon	4	0.7
		Konsistensi penggunaan istilah	4	0.7
		Rerata	4	0.7
<b>Rerata keseluruhan komponen kebahasaan</b>			<b>21</b>	<b>0.7</b>

Berdasarkan tabel 4.5 diperoleh hasil analisis validasi modul praktikum untuk komponen kebahasaan ditinjau dari 5 aspek yaitu lugas, komunikatif, dialogis dan interaktif, kesesuaian dengan tingkat perkembangan mahasiswa, keruntutan dan keterpaduan alur pikir. Setiap aspek dilakukan analisis dengan menggunakan indeks Aiken sehingga diperoleh nilai V untuk aspek lugas yang terdiri dari 3 butir pernyataan dengan perolehan data rata-rata adalah 0,7 terdapat pada kategori valid, aspek komunikatif terdiri dari 2 butir pernyataan dengan

perolehan data rata-rata adalah 0,8 terdapat pada kategori valid, aspek dialogis dan interaktif terdiri dari 2 butir pernyataan dengan perolehan data rata-rata 0,7 terdapat pada kategori valid, aspek kesesuaian dengan tingkat perkembangan mahasiswa terdiri dari 2 butir pernyataan dengan perolehan data rata-rata 0,7 terdapat pada kategori valid, aspek keterpaduan dan keruntutan alur pikir terdiri dari 3 butir pernyataan dengan perolehan data rata-rata 0,7 terdapat pada kategori valid.

Berdasarkan penjelasan data di atas maka diperoleh nilai rata-rata keseluruhan untuk analisis validasi adalah  $V = 0,7$ ; sehingga dapat disimpulkan bahwa modul penuntun fisika dasar yang telah dikembangkan telah valid dari segi kebahasaan. Format analisis validasi untuk komponen kelayakan kebahasaan secara lengkap dapat dilihat pada lampiran B.1.3 hal. 91

4) Hasil validasi modul untuk komponen kelayakan kegrafikan

Tabel 4.6  
Hasil analisis validasi modul praktikum fisika dasar terintegrasi  
Al-quran untuk komponen kelayakan kegrafikan

NO.	INDIKATOR PENILAIAN	BUTIR PENILAIAN	$\Sigma S$	VA
1	<b>Ukuran Modul</b>	<b>Ukuran Fisik Modul</b>		
		Kesesuaian ukuran modul dengan standar ISO	4	0.7
		Kesesuaian ukuran dengan materi isi modul	4	0.7
		Rerata	4	0.7
2	<b>Desain Sampul Modul (Cover)</b>	<b>Tata Letak Kulit Modul</b>		
		Penampilan unsur tata letak pada sampul muka, belakang dan punggung secara harmonis memiliki irama dan kesatuan (unity) serta konsisten	4	0.7
		Menampilkan pusat pandang (center point) yang baik	4	0.7
		Komposisi dan ukuran unsur tata letak (judul, pengarang, ilustrasi, logo, dll) proporsional, seimbang dan seirama	4	0.7

		dengan tata letak isi (sesuai pola)		
		Warna unsur tata letak harmonis dan fungsi memperjelas fungsi	4	0.7
		Rerata	4	0.7
		<b>Huruf yang digunakan menarik dan mudah dibaca</b>		
		Ukuran huruf judul buku lebih dominan dan proporsional dibandingkan ukuran buku, nama pengarang	4	0.7
		Warna judul buku kontras dengan warna latar belakang	4	0.7
		Tidak menggunakan terlalu banyak kombinasi jenis huruf	4	0.7
		Rerata	4	0.7
		<b>Ilustrasi Sampul Modul</b>		
		Menggambarkan isi/ materi ajar dan mengungkapkan karakter objek	4	0.7
		Bentuk, warna, ukuran, proporsi obyek sesuai dengan realita	5	0.8
		Rerata	4.5	0.75
		<b>Konsistensi Tata Letak</b>		
		Penempatan unsur tata letak konsisten berdasarkan pola	4	0.7
		Pemisahan antara paragraf jelas	4	0.7
		Rerata	4	0.7
3	<b>Desain Isi Modul</b>	<b>Unsur Tata Letak Harmonis</b>		
		Bidang cetak dan margin proporsional	5	0.8
		Margin dua halaman yang berdampingan proporsional	4	0.7
		Spasi antara teks dan ilustrasi sesuai	4	0.7
		Rerata	4.3	0.73
		<b>Unsur tata letak lengkap</b>		
		Penempatan judul kegiatan praktikum, sub judul kegiatan praktikum, dan angka halaman/ folio tidak mengganggu pemahaman	4	0.7
		Penempatan ilustrasi dan keterangan gambar (caption) tidak mengganggu pemahaman	5	0.8
		Rerata	4.5	0.75
		<b>Tata letak mempercepat</b>		



<b>pemahaman</b>		
Penempatan hiasan/ ilustrasi sebagai latar belakang tidak mengganggu judul, teks, angka halaman	5	0.8
Penempatan judul, subjudul, ilustrasi, dan keterangan gambar tidak mengganggu pemahaman	4	0.7
Rerata	4.5	0.75
<b>Tipografi Isi Buku Sederhana</b>		
Tidak menggunakan terlalu banyak jenis huruf	4	0.7
Penggunaan variasi huruf (bold, italic, all capital, small capital) tidak berlebihan	4	0.7
Rerata	4	0.7
<b>Tipografi Mudah Dibaca</b>		
Lebar susunan teks normal.	4	0.7
Spasi antar baris susunan teks normal	4	0.7
Spasi antar huruf (kerning) normal	4	0.7
Rerata	4	0.7
<b>Tipografi Isi Buku Memudahkan Pemahaman</b>		
Jenjang/ hierarki judul jelas, konsisten dan proporsional	4	0.7
Tanda pemotongan kata (hyphenation)	4	0.7
Rerata	4	0.7
<b>Ilustrasi Isi</b>		
Mampu mengungkap makna/ arti dari objek	4	0.7
Bentuk akurat dan proporsional sesuai dengan kenyataan	4	0.7
Penyajian keseluruhan ilustrasi serasi	4	0.7
Kreatif dan dinamis	4	0.7
Rerata	4	0.7
<b>Rerata keseluruhan komponen kelayakan kegrafikan</b>	<b>4.15</b>	<b>0.715</b>

Berdasarkan tabel 4.6 diperoleh hasil analisis validasi modul praktikum untuk komponen kelayakan kegrafikan ditinjau dari 3 aspek yaitu ukuran modul, desain sampul modul, dan desain isi modul. Setiap aspek dilakukan analisis dengan menggunakan indeks Aiken sehingga diperoleh nilai V untuk aspek

ukuran modul yang terdiri dari 2 butir pernyataan dengan perolehan data rata-rata adalah 0,7 terdapat pada kategori valid, aspek desain sampul modul terbagi atas beberapa komponen yaitu tata letak kulit modul terdiri dari 4 butir pernyataan dengan perolehan data rata-rata adalah 0,7 terdapat pada kategori valid, huruf yang digunakan menarik dan mudah dibaca terdiri dari 3 butir pernyataan dengan perolehan data rata-rata adalah 0,7 terdapat pada kategori valid, ilustrasi sampul modul terdiri dari 2 butir pernyataan dengan perolehan data rata-rata adalah 0,75 terdapat pada kategori valid, konsistensi tata letak terdiri dari 2 butir pernyataan dengan perolehan data rata-rata adalah 0,7 terdapat pada kategori valid. Aspek desain isi modul terbagi atas beberapa komponen yaitu unsur tata letak harmonis terdiri dari 3 butir pernyataan dengan perolehan data rata-rata adalah 0,73 terdapat pada kategori valid, unsur tata letak lengkap terdiri dari 2 butir pernyataan dengan perolehan data rata-rata adalah 0,75 terdapat pada kategori valid, tata letak mempercepat pemahaman terdiri dari 2 butir pernyataan dengan perolehan data rata-rata adalah 0,75 terdapat pada kategori valid, tipografi isi buku sederhana terdiri dari 2 butir pernyataan dengan perolehan data rata-rata adalah 0,7 terdapat pada kategori valid, tipografi mudah dibaca terdiri dari 3 butir pernyataan dengan perolehan data rata-rata adalah 0,7 terdapat pada kategori valid, tipografi isi buku memudahkan pemahaman terdiri dari 2 butir pernyataan dengan perolehan data rata-rata adalah 0,7 terdapat pada kategori valid, ilustrasi isi terdiri dari 4 butir pernyataan dengan perolehan data rata-rata adalah 0,7 terdapat pada kategori valid. Format analisis validasi untuk komponen kelayakan kegrafikan secara lengkap dapat dilihat pada lampiran B.1.4 hal. 93

Berdasarkan penjelasan data di atas maka diperoleh nilai rata-rata keseluruhan untuk analisis validasi adalah  $V = 0,7$ ; sehingga dapat disimpulkan

bahwa modul penuntun fisika dasar yang telah dikembangkan telah valid dari segi kelayakan kegrafikan.

5) Hasil validasi modul untuk komponen integrasi

Tabel 4.7

Hasil analisis validasi modul praktikum fisika dasar terintegrasi Al- quran untuk komponen integrasi

NO.	INDIKATOR PENILAIAN	BUTIR PENILAIAN	$\Sigma S$	VA
1	Integrasi	Kemampuan menyajikan unsur integrasi antara Al-Quran dan ilmu fisika	4	0.7
		Kesesuaian antara makna Al-Quran dengan konsep ilmu fisika	4	0.7
2	Model Integrasi	Kesesuaian ayat-ayat Al-Quran yang disajikan	4	0.7
<b>Rerata keseluruhan komponen integrasi</b>			<b>4</b>	<b>0.7</b>

Berdasarkan tabel 4.7 diperoleh hasil analisis validasi modul praktikum untuk komponen integrasi ditinjau dari 2 aspek yaitu integrasi dan model integrasi. Setiap aspek dilakukan analisis dengan menggunakan indeks Aiken sehingga diperoleh nilai V untuk aspek integrasi terdiri dari 2 butir pernyataan dengan perolehan data rata-rata adalah 0,7 terdapat pada kategori valid, dan aspek model integrasi terdiri dari 1 butir pernyataan dengan perolehan data rata-rata adalah 0,7 terdapat pada kategori valid. Format analisis validasi untuk komponen integrasi secara lengkap dapat dilihat pada lampiran B.1.5 hal. 99

Berdasarkan penjelasan data di atas maka diperoleh nilai rata-rata keseluruhan untuk analisis validasi adalah  $V = 0,7$ ; sehingga dapat disimpulkan bahwa modul penuntun fisika dasar yang telah dikembangkan telah valid dari segi integrasi.

Berdasarkan data hasil validasi yang diperoleh dari kelima komponen di atas dengan menggunakan indeks Aiken, dimana  $v$  merupakan skor dari validator (rater),  $s$  merupakan skor yang ditetapkan tiap rater dikurangi dengan skor yang terendah dalam kategori yang dipakai yaitu 1, rerata nilai dari kelima komponen

diperoleh nilai  $V = 0,7$  dengan kriteria valid yang berarti modul praktikum fisika dasar terintegrasi dengan al- quran layak dan dapat melanjutkan ke tahap berikutnya yaitu uji coba setelah melakukan revisi berdasarkan saran dari para ahli.

b. Analisis Reliabilitas

Reliabilitas modul praktikum ditentukan dengan menggunakan persamaan *percentage of agreement*. Penentuan nilai R dilakukan untuk setiap komponen seperti yang telah dibuat ke dalam tabel di bawah ini:

1) Komponen penyajian

Hasil analisis perhitungan nilai R untuk mengetahui tingkat reliabilitas pada modul praktikum fisika dasar terintegrasi al-quran untuk komponen penyajian disajikan pada tabel 4.8:

Tabel 4.8  
Hasil reliabilitas modul praktikum fisika dasar terintegrasi al-quran untuk komponen penyajian

<b>Komponen Penyajian</b>	<b>A</b>	<b>B</b>	<b>R</b>
Teknik Penyajian	3,00	2,00	0.80
Pendukung Penyajian	3,00	3,00	1,00
Penyajian Percobaan	3,00	3,00	1,00
Kelengkapan Penyajian	3,00	2.50	0.91
<b>Rata-rata</b>	<b>3,00</b>	<b>2.62</b>	<b>0.93</b>

Hasil penilaian reliabilitas dengan menggunakan *percentage of agreement* pada komponen penyajian untuk empat aspek yaitu teknik penyajian, pendukung penyajian materi, penyajian percobaan, dan kelengkapan penyajian diperoleh rerata nilai  $R = 0,93$ ; dimana nilai  $R > 0,75$  sehingga dapat disimpulkan komponen penyajian pada modul praktikum telah reliabel.

2) Komponen kelayakan isi

Hasil analisis perhitungan nilai R untuk mengetahui tingkat reliabilitas pada modul praktikum fisika dasar terintegrasi al-quran untuk komponen kelayakan isi disajikan pada tabel 4.9:

Tabel 4.9  
Hasil reliabilitas modul praktikum fisika dasar terintegrasi al-quran  
untuk komponen kelayakan isi modul

<b>Komponen Kelayakan Isi</b>	<b>A</b>	<b>B</b>	<b>R</b>
Kelayakan materi dengan judul percobaan	3,00	3,00	1,00
Keakuratan Materi	3,00	2,00	0.91
Pendukung Materi Pembelajaran	3,00	2,50	0.91
Kemutakhiran Materi	3,00	2,50	0.91
<b>Rata-rata</b>	<b>3,00</b>	<b>2.62</b>	<b>0.93</b>

Hasil penilaian reliabilitas dengan menggunakan *percentage of agreement* pada komponen kelayakan isi untuk lima aspek yaitu kelayakan materi dengan judul percobaan, keakuratan materi, pendukung materi pembelajaran, dan kemutakhiran materi diperoleh rerata nilai  $R = 0,93$ ; dimana nilai  $R > 0,75$  sehingga dapat disimpulkan komponen kelayakan isi pada modul praktikum telah reliabel.

### 3) Komponen kebahasaan

Hasil analisis perhitungan nilai R untuk mengetahui tingkat reliabilitas pada modul praktikum fisika dasar terintegrasi al-quran untuk komponen kebahasaan disajikan pada tabel 4.10:

Tabel 4.10  
Hasil reliabilitas modul praktikum fisika dasar terintegrasi al-quran  
untuk komponen kebahasaan

<b>Komponen Kebahasaan</b>	<b>A</b>	<b>B</b>	<b>R</b>
Lugas	3,00	3,00	1,00
Komunikatif	4,00	3,00	0.86
Dialogis dan interaktif	3,00	3,00	1,00
Kesesuaian dengan tingkat perkembangan mahasiswa	3,00	3,00	1,00
Keruntutan dan keterpaduan alur pikir	3,00	3,00	1,00
<b>Rata-rata</b>	<b>3,20</b>	<b>3,00</b>	<b>0.97</b>

Hasil penilaian reliabilitas dengan menggunakan *percentage of agreement* pada komponen kebahasaan untuk lima aspek yaitu kesesuaian dengan tingkat perkembangan mahasiswa, komunikatif, dialogis dan interaktif, lugas, keruntutan dan keterpaduan alur pikir diperoleh rerata nilai  $R = 0,97$ ; dimana nilai  $R > 0,75$  sehingga dapat disimpulkan komponen kebahasaan pada modul praktikum telah reliabel.

#### 4) Komponen kegrafikan

Hasil analisis perhitungan nilai R untuk mengetahui tingkat reliabilitas pada modul praktikum fisika dasar terintegrasi al-quran untuk komponen kegrafikan disajikan pada tabel 4.11:

Tabel 4.11

Hasil reliabilitas modul praktikum fisika dasar terintegrasi al-quran untuk komponen kegrafikan

<b>Komponen kegrafikan</b>	<b>A</b>	<b>B</b>	<b>R</b>
Ukuran Modul	3,00	3,00	1,00
Desain Sampul Modul (Cover)	3,50	3,00	0,93
Desain Isi Modul	4,00	3,00	0,86
<b>Rata-rata</b>	<b>3,50</b>	<b>3,00</b>	<b>0,93</b>

Hasil penilaian reliabilitas dengan menggunakan *percentage of agreement* pada komponen kegrafikan untuk tiga aspek yaitu ukuran modul, desain sampul modul (cover) dan desain isi modul diperoleh rerata nilai  $R = 0,93$ ; dimana nilai  $R > 0,75$  sehingga dapat disimpulkan komponen kegrafikan pada modul praktikum telah reliabel.

#### 5) Komponen Integrasi

Hasil analisis perhitungan nilai R untuk mengetahui tingkat reliabilitas pada modul praktikum fisika dasar terintegrasi al-quran untuk komponen integrasi disajikan pada tabel 4.12:

Tabel 4.12  
Hasil reliabilitas modul praktikum fisika dasar terintegrasi al-quran untuk  
komponen integrasi

<b>Komponen Integrasi</b>	<b>A</b>	<b>B</b>	<b>R</b>
Integrasi	3,00	3,00	1,00
Model Integrasi	3,00	3,00	1,00
<b>Rata-rata</b>	<b>3,00</b>	<b>3,00</b>	<b>1,00</b>

Hasil penilaian reliabilitas dengan menggunakan *percentage of agreement* pada komponen integrasi untuk dua aspek yaitu integrasi dan model integrasi diperoleh reratanilai  $R = 1,00$ ; dimana nilai  $R > 0,75$  sehingga dapat disimpulkan komponen integrasi pada modul praktikum telah reliabel.

Berdasarkan tabel di atas, nilai  $R$  untuk setiap aspek pada kelima komponenyaitu komponen penyajian, kelayakan isi, kebahasaan, kegrafikan, dan integrasi diperoleh rata-rata  $> 0,75$ , sehingga dapat disimpulkan bahwa modul praktikum fisika dasar terintegrasi al-quran telah reliable atau dapat dipercaya. Format analisis reliabilitas untuk keseluruhan komponen secara lengkap dapat dilihat pada lampiran B.1.6 hal. 101

c. Hasil revisi/perbaikan pada modul

Modul praktikum pada umumnya dinyatakan telah memenuhi kriteri kevalidan dengan penilaian umum dapat digunakan dengan revisi kecil, akan tetapi ada beberapa saran ahli dan praktisi yang perlu diperhatikan, maka dilakukanlah revisi atau perbaikan berdasarkan saran ahli sebagai berikut:

1) Hasil revisi modul praktikum fisika dasar terintegrasi dengan al-quran

Tabel 4.13

Hasil revisi modul praktikum fisika terintegrasi al-quran berdasarkan saran validator

<b>NO</b>	<b>SARAN / KOMENTAR</b>	<b>PERBAIKAN</b>
1.	Berikan interpretasi ayat yang berkaitan dengan judul materi	Memberikan interpretasi ayat yang berkaitan dengan judul materi sebelum masuk di pembahasan matematikanya.
2.	Jelaskan fungsi, NST, dan cara penggunaan alat ukur	Menjelaskan lebih detail fungsi, NST, dan cara penggunaan alat ukur yang disajikan pada materi.

3.	Masukkan dalil tentang ketidaksempurnaan manusia	Memasukkan dalil tentang ketidaksempurnaan manusia pada materi ketidakpastian pengukuran.
4.	Ubah tampilan alat dan bahan, serta prosedur kerja	Mengubah tampilan alat dan bahan, serta prosedur kerja ke dalam bentuk tabel sehingga terlihat lebih berseni.
5.	Seimbangkan ukuran tabel	Menyeimbangkan ukuran tabel dan membuat tampilan tabel terlihat menarik
6.	Buat Retorika Islami di bagian <i>footer</i>	Membuat Retorika Islamiyah di bagian <i>footer</i> yang berkaitan dengan praktikum
7.	Memperbaiki tata tulis yang belum sesuai dengan EYD	Meninjau kembali kata- kata yang terdapat di dalam modul dan kemudian menyesuaikannya dengan EYD dengan menggunakan buku khusus EYD serta kamus online bahasa indonesia
8.	Masukan gambar yang terkait dengan kehidupan sehari-hari	Memasukkan gambar di setiap judul percobaan yang berkaitan dengan kehidupan sehari-hari

Berdasarkan hasil revisi instrumen dan modul, maka diperoleh modul praktikum fisika dasar terintegrasi al-quran dalam hal ini modul praktikum prototype II. Kegiatan selanjutnya peneliti akan melakukan uji coba pada mahasiswa Jurusan Pendidikan Fisika angkatan 2018/2019 Fakultas Tarbiyah dan Keguruan UIN Alauddin Makassar.

## 2. Analisis Hasil Uji Coba Terbatas

Uji joba terbatas pada tahap ini dilaksanakan setelah modul praktikum fisikadasar terintegrasi al-quran divalidasi. Uji coba terbatas ini dilaksanakan oleh 64 responden yaitu mahasiswa jurusan pendidikan fisika angkatan 2018/2019 pada fakultas tarbiyah dan keguruan Universitas Islam Negeri Alauddin Makassar. Pada tahap ini, diperoleh data hasil respon mahasiswa terhadap modul praktikum yang dikembangkan serta hasil observasi keterlaksanaan modul praktikum dalam hal ini keterampilan praktikum menggunakan modul praktikum yang dikembangkan.



a. Respon mahasiswa

Setelah produk di validasi oleh para ahli, maka modul diuji cobakan kepadamahasiswa. Uji coba yang dimaksud pada tahap ini yaitu uji coba untukmengumpulkan tanggapan/ respon mahasiswa terkait dengan modul praktikum yangtelah dikembangkan, dengan mengisi angket yang berupa pernyataan.Uji coba modul dilaksanakan oleh mahasiswa jurusanpendidikan fisika angkatan 2018/2019 fakultas tarbiyah dan keguruan UIN Alauddin Makassar.

1) Respon mahasiswa terhadap aspek tampilan modul

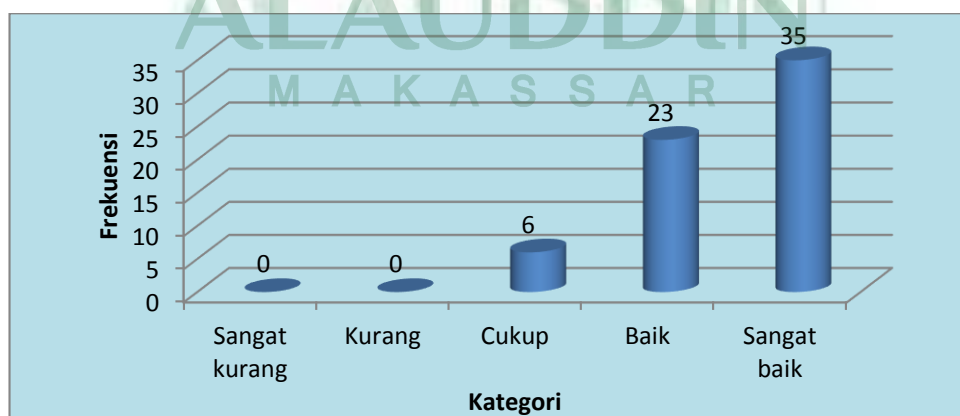
Rekapitulasi data hasil respon mahasiswa terhadap modul penuntun praktikum

yang telah dikembangkan ditinjau pada aspek tampilan dapat dilihat pada tabel 4.14.

Tabel 4.14

Rekapitulasi data hasil angket respon mahasiswa terhadap aspek tampilan modul

<b>Rentang</b>	<b>Frekuensi</b>	<b>Persentase (%)</b>	<b>Klasifikasi</b>
$X > 20$	35	55	Sangat Baik
$17 < X \leq 20$	23	36	Baik
$13 < X \leq 17$	6	9	Cukup
$10 < X \leq 13$	0	0	Kurang
$X \leq 10$	0	0	Sangat Kurang



Gambar 4.3

Diagram rekapitulasi data hasil angket mahasiswa terhadap aspek tampilan modul

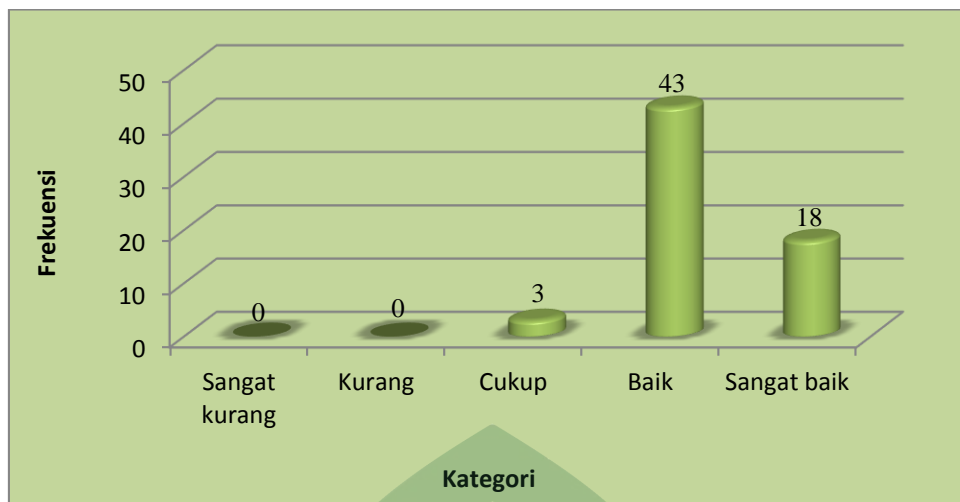
Berdasarkan tabel 4.14 dan gambar 4.2, hasil penilaian aspek tampilan pada modul berdasarkan perhitungan skor data dengan rentang 1 sampai dengan 4 untuk 6 butir pernyataan, diperoleh dari 64 mahasiswa, 35 mahasiswa yang memberikan respon sangat baik dengan perolehan persentase 55%, 23 mahasiswa memberikan respon baik dengan persentase 36%, dan 6 mahasiswa memberikan respon cukup baik dengan persentase 9% terhadap aspek tampilan modul. Berdasarkan data tersebut sebagian besar mahasiswa memberikan respon positif terhadap modul praktikum yang dikembangkan ditinjau dari aspek tampilan. Format analisis rekapitulasi respon mahasiswa untuk aspek tampilan secara lengkap dapat dilihat pada lampiran B.2.1 hal. 102

## 2) Respon mahasiswa terhadap aspek penyajian materi modul

Rekapitulasi data hasil respon mahasiswa terhadap modul penuntun praktikum yang telah dikembangkan ditinjau pada aspek kelayakan isi dapat dilihat pada tabel 4.15:

Tabel 4.15  
Rekapitulasi data hasil angket respon mahasiswa terhadap aspek tampilan modul

<b>Rentang</b>	<b>Frekuensi</b>	<b>Persentase (%)</b>	<b>Klasifikasi</b>
$X > 46$	18	28	Sangat Baik
$37 < X \leq 46$	43	67	Baik
$29 < X \leq 37$	3	5	Cukup
$20 < X \leq 29$	0	0	Kurang
$X \leq 20$	0	0	Sangat Kurang



Gambar 4.4  
Diagram rekapitulasi data hasil angket mahasiswa terhadap aspek penyajian materi modul

Berdasarkan tabel 4.15 dan gambar 4.4, hasil penilaian aspek penyajian materi pada modul berdasarkan perhitungan skor data dengan rentang 1 sampai dengan 4 untuk 13 butir pernyataan, diperoleh dari 64 mahasiswa, 18 mahasiswa yang memberikan respon sangat baik dengan persentase 28%, 43 mahasiswa memberikan respon baik dengan persentase 67%, dan 3 mahasiswa memberikan respon cukup baik dengan persentase 5%, terhadap aspek penyajian materi. Berdasarkan data tersebut rata-rata mahasiswa memberikan respon positif terhadap modul praktikum yang dikembangkan ditinjau dari aspek penyajian materi modul. Format analisis rekapitulasi respon mahasiswa untuk komponen penyajian materi secara lengkap dapat dilihat pada lampiran B.2.2 hal. 105

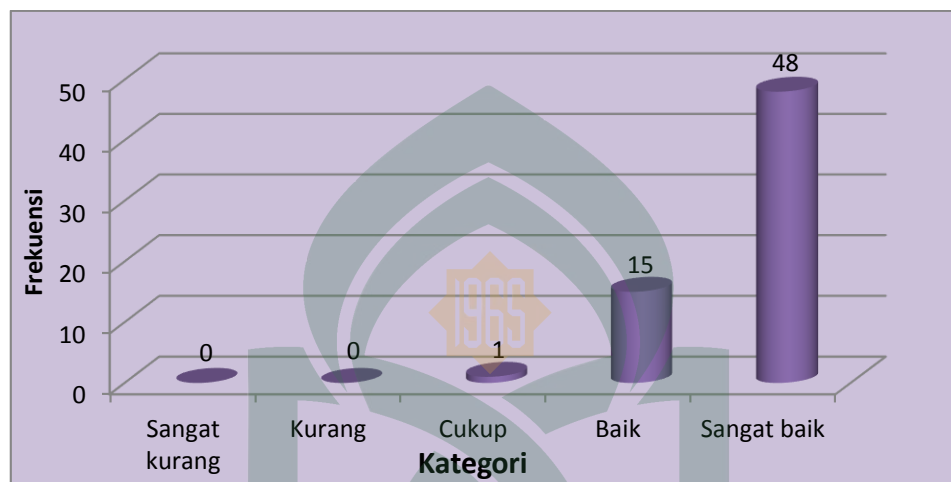
### 3) Respon mahasiswa terhadap aspek manfaat modul

Rekapitulasi data hasil respon mahasiswa terhadap modul penuntun praktikum yang telah dikembangkan ditinjau pada aspek manfaat dapat dilihat pada tabel 4.16:

Tabel 4.16

Rekapitulasi data hasil angket respon mahasiswa terhadap aspek manfaat modul

<b>Rentang</b>	<b>Frekuensi</b>	<b>Persentase (%)</b>	<b>Klasifikasi</b>
$X > 20$	48	75	Sangat Baik
$17 < X \leq 20$	15	23	Baik
$13 < X \leq 17$	1	2	Cukup
$10 < X \leq 13$	0	0	Kurang
$X \leq 10$	0	0	Sangat Kurang



Gambar 4.5

Diagram rekapitulasi data hasil angket mahasiswa terhadap aspek manfaat modul

Berdasarkan tabel 4.16 dan gambar 4.5, hasil penilaian aspek manfaat pada modul berdasarkan perhitungan skor data dengan rentang 1 sampai dengan 4 untuk 6 butir pernyataan, diperoleh dari 64 mahasiswa, 48 mahasiswa yang memberikan respon sangat baik dengan persentase 75%, 15 mahasiswa memberikan respon baik dengan persentase 23%, dan 1 mahasiswa memberikan respon cukup baik dengan persentase 2%, terhadap aspek manfaat. Berdasarkan data tersebut rata-rata mahasiswa memberikan respon positif terhadap modul praktikum yang dikembangkan ditinjau dari aspek manfaat. Format analisis rekapitulasi respon mahasiswa untuk komponen manfaat secara lengkap dapat dilihat pada lampiran B.2.3 hal. 109.

b. Observasi keterlaksanaan modul penuntun mahasiswa

Setelah produk di validasi oleh para ahli, maka modul diuji coba kepadamahasiswa. Selain memperoleh respon mahasiswa terkait modul praktikum yangdikembangkan, peneliti juga melakukan observasi dengan membagi 64 respondenmenjadi 8 kelompok kemudian masing-masing kelompok mendapatkan 1 observerdari mahasiswa jurusan pendidikan fisika angkatan 2015/2016 untuk mengobservasikeaktifan responden terkait keterampilan praktikum.

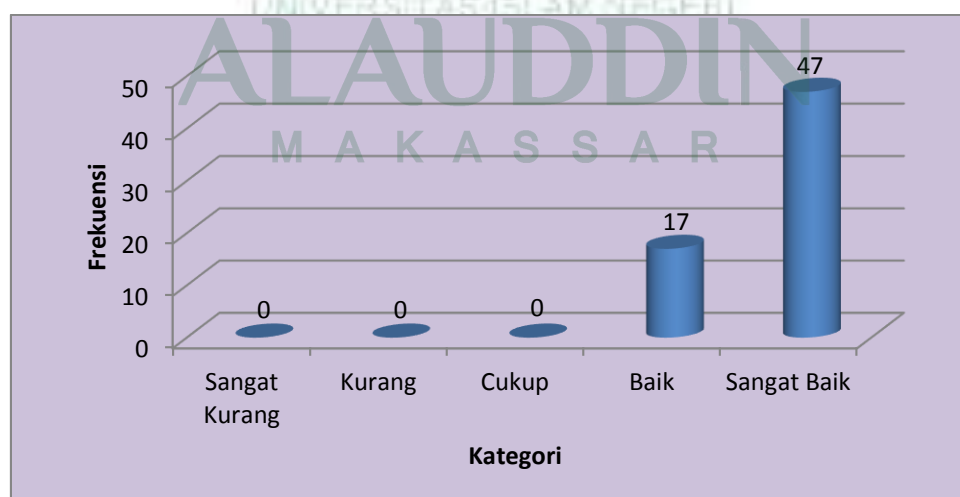
Rekapitulasi data hasil observasi keterlaksanaan modul dari segi keterampilan praktikum dengan menggunakan modul praktikum yang telah dikembangkan dapat

dilihat pada tabel 4.17 :

Tabel 4.17

Rekapitulasi data hasil angket respon mahasiswa terhadap observasi keterlaksanaan modul

<b>Rentang</b>	<b>Frekuensi</b>	<b>Persentase (%)</b>	<b>Klasifikasi</b>
$X > 37$	47	73	Sangat Baik
$31 < X \leq 37$	17	27	Baik
$24 < X \leq 17$	0	0	Cukup
$18 < X \leq 24$	0	0	Kurang
$X \leq 18$	0	0	Sangat Kurang



Gambar 4.6

Diagram rekapitulasi data hasil observasi keterlaksanaan modul mahasiswa

Berdasarkan tabel 4.17 dan gambar 4.6 rekapitulasi data hasil observasi keterlaksanaan modul mahasiswa pada uji coba skala terbatas diperoleh hasil keaktifan mahasiswa ditinjau pada pelaksanaan praktikum dengan menggunakan modul yang telah dikembangkan 47 mahasiswa dari 64 jumlah keseluruhan mahasiswa dengan persentase 73% tergolong sangat aktif berdasarkan lembar observasi yang diisi oleh observer dan 17 mahasiswa tergolong aktif dengan persentase 27%. Berdasarkan data tersebut maka dapat disimpulkan bahwa mahasiswa tergolong aktif dalam melaksanakan praktikum menggunakan modul yang telah dikembangkan.

#### **D. Deskripsi Hasil Penyebaran (Disseminate)**

Tahap ini merupakan tahap akhir dari desain pengembangan 4D. Pada tahap ini dilakukan penyebaran secara terbatas pada mahasiswa jurusan pendidikan fisika angkatan 2018 dengan melakukan sosialisasi terhadap modul yang telah divalidasi oleh para pakar dan telah diuji coba pada responden. Sosialisasi modul dimaksudkan untuk memperkenalkan modul yang telah dikembangkan dan telah memenuhi syarat untuk digunakan pada praktikum fisika dasar dengan memperlihatkan hasil penelitian yang dilakukan peneliti dimana terdapat respon positif serta aktivitas mahasiswa ketika menggunakan modul praktikum fisika dasar yang telah diintegrasikan dengan al-quran, kemudian menyarankan penggunaan modul praktikum pada praktikum fisika dasar yang akan dilaksanakan oleh mahasiswa jurusan pendidikan fisika.

## **E. Pembahasan**

### **1. Gambaran langkah-langkah pengembangan modul praktikum fisika dasar terintegrasi al – quran**

Pengembangan modul praktikum fisika dasar terintegrasi al-quran ini dilaksanakan secara bertahap untuk menghasilkan produk modul praktikum yang baik dan layak digunakan dalam proses praktikum. Model pengembangan yang digunakan untuk mengembangkan perangkat praktikum tersebut adalah model 4D, yaitu *define, design, develop, dan disseminate*.

Pada tahap pertama yaitu tahap pendefinisian/*define* kebutuhan modul dilakukan dengan cara observasi kegiatan praktikum fisika di laboratorium serta melakukan wawancara kepada laboran laboratorium fisika dasar. Setelah itu melakukan pengumpulan referensi yang relevan dengan cara mencari jurnal maupun buku fisika universitas serta mengkaji al-quran beserta tafsir yang berkaitan dengan materi fisika dasar yang diterapkan di fakultas tarbiyah dan keguruan. Hal ini dilakukan untuk mengetahui kesesuaian produk yang akan dikembangkan. Pada penuntun praktikum sebelumnya terdapat tujuh judul percobaan yang dapat digunakan dalam praktikum. Namun, setelah peneliti melakukan penelusuran mengenai ayat – ayat al quran yang berkaitan dengan materi, ternyata tidak semua judul materi dapat diintegrasikan. Maka dari itu, peneliti berinisiatif mengambil empat judul materi yang akan dikembangkan.

Pada tahap kedua yaitu perancangan (*design*), dimana pada tahap ini dilakukan penyusunan modul diawali dengan perancangan *cover* depan dan *cover* belakang, penyusunan komponen modul yaitu (1) sampul, (2) Kata Pengantar, (3) Daftar Isi, (4) Judul Unit Percobaan, (5) Tujuan Percobaan, (6) Materi singkat, (7) Alat dan Bahan, (8) Prosedur kerja, (9) Teknik Analisis Data,, (10) Evaluasi, dan (11) Pojok diskusi. Adapun materi praktikum pada modul ini adalah materi

fisika dasar yang telah diintegrasikan dengan al-quran, diantaranya dasar-dasar pengukuran, tekanan dan hukum utama hidrostatis, massa jenis dan hukum Archimedes, kalor jenis. Terdapat sedikit kendala bagi peneliti pada tahap ini yaitu ketika perancangan sampul modul. Hal ini disebabkan karena peneliti kurang menguasai aplikasi *Corel Draw* yang merupakan aplikasi yang digunakan untuk mendesain sampul. Namun, peneliti meminta bantuan ke beberapa pihak yang ahli dalam aplikasi tersebut sehingga sampul modul dapat terselesaikan. Setelah melakukan perancangan terhadap modul praktikum, didapatkan hasil dari tahap perancangan/*design* yaitu berupa *prototype 1*.

Tahap pengembangan (*develop*) merupakan tahap ketiga dimana produk awal modul (*prototype I*) yang dihasilkan kemudian dilakukan serangkaian uji untuk mendapatkan masukan serta saran yang membangun modul ini agar lebih baik lagi dan layak digunakan sebagai media praktikum. Uji tersebut menggunakan instrumen berupa lembar validasi ahli yang berisi komponen penyajian, kelayakan isi, kebahasaan, kegrafikan serta integrasi. Instrumen yang baik harus memenuhi dua persyaratan yang penting yaitu validitas dan reliabilitas. Selama proses pengembangan perangkat pembelajaran terdapat beberapa catatan dari validator yang harus diperhatikan yaitu dalam validasi modul harus memenuhi tata tulis EYD, serta menggunakan bahasa baku dan tidak memiliki kalimat ambigu, serta pemilihan gambar dan warna yang terdapat pada modul masih kurang jelas dan kurang menarik.

Analisis yang digunakan dalam menentukan tingkat kevalidan modul yaitu dengan indeks Aiken dimana diperoleh kedua validator memberikan penilaian cukup valid terhadap modul dan dapat digunakan setelah melakukan sedikit revisi. Setelah melakukan validasi terhadap modul praktikum, maka didapatkan hasil dari tahap pengembangan yaitu *prototype II*. Selanjutnya *prototype II* diuji



cobakan kepada subjek uji yaitu mahasiswa jurusan pendidikan fisika angkatan 2018/2019 fakultas tarbiyah dan keguruan Universitas Islam Negeri Alauddin Makassar.

Tahap terakhir dari pengembangan modul praktikum adalah tahap penyebaran/*disseminate*. Pada tahap ini dilakukan penyebaran secara terbatas dengan melakukan sosialisasi terhadap modul yang telah divalidasi oleh para pakar dan telah diuji coba pada responden. Sosialisasi modul dimaksudkan untuk memperkenalkan modul yang telah dikembangkan dan telah memenuhi syarat untuk digunakan pada praktikum fisika dasar dengan memperlihatkan hasil penelitian yang dilakukan peneliti dimana terdapat respon positif serta aktivitas mahasiswa ketika menggunakan modul praktikum fisika dasar yang telah diintegrasikan dengan al-quran, kemudian menyarankan penggunaan modul praktikum pada praktikum fisika dasar yang akan dilaksanakan oleh mahasiswa jurusan pendidikan fisika pada Fakultas Tarbiyah dan Keguruan UIN Alauddin Makassar.

## **2. Gambaran modul praktikum fisika dasar terintegrasi al-quran mahasiswa jurusan pendidikan fisika yang valid, praktis, dan efektif**

Modul praktikum fisika dasar yang telah dikembangkan menjadi modul praktikum fisika dasar terintegrasi al-quran telah melalui proses validitas yang dilakukan oleh validator ahli. Validasi dilakukan oleh dua validator dimana satu validator merupakan ahli bidang fisika dan satu validator merupakan ahli bidang keagamaan. Kedua validator kemudian memvalidasi modul praktikum fisika dasar yang dikembangkan dengan menggunakan lembar validasi yang telah disiapkan oleh peneliti.

Modul praktikum fisika dasar terintegrasi al-quran yang telah divalidasi berdasarkan komponen penyajian, kelayakan isi, kebahasaan, kegrafikan, dan

integrasi oleh dua orang pakar dan dianalisis dengan menggunakan indeks Aiken sehingga diperoleh bahwa modul praktikum yang dikembangkan telah valid dan layak digunakan setelah merevisi beberapa bagian modul atas saran para ahli.

Efektifitas modul dapat diukur dengan menggunakan angket respon yang diberikan kepada mahasiswa pada saat uji coba terbatas. Angket respon mahasiswa terdiri dari 25 butir pernyataan. Butir pernyataan yang terdapat dalam angket respon terdiri dari aspek tampilan, aspek penyajian materi dan aspek manfaat. Pada aspek tampilan terdapat 55% mahasiswa yang memberikan respon sangat baik dan 9% mahasiswa yang memberikan respon cukup. Alasan mahasiswa memberikan respon cukup karena pada isi modul terdapat gambar yang kurang jelas sehingga membuat responden kurang tertarik membaca modul tersebut. Pada aspek penyajian materi terdapat 28% mahasiswa yang memberikan respon sangat baik, 67 % mahasiswa memberikan respon baik dan 5% mahasiswa memberikan respon cukup. Alasan mahasiswa memberikan respon cukup dikarenakan materi yang disajikan masih terlalu umum sehingga mahasiswa kurang memahami materi tersebut. Sedangkan pada aspek manfaat terdapat 75% mahasiswa memberikan respon sangat baik dan 2% mahasiswa memberikan respon cukup. Sedikit mahasiswa yang memberikan respon cukup dikarenakan modul yang disajikan sangat bermanfaat bagi pembaca. Hal ini disebabkan karena materi yang disajikan terintegrasi dengan ayat al-quran sehingga pembaca dapat mengetahui keterkaitan antara ilmu sains dan ilmu agama. Berdasarkan data yang diperoleh melalui hasil observasi, yang kemudian diolah dengan menggunakan analisis deskriptif, maka dapat ditunjukkan bahwa rata-rata mahasiswa memiliki keterampilan berpraktikum tinggi pada rentang sangat baik.

Lembar observasi keterlaksanaan modul memuat indikator-indikator terkait tentang keterampilan mahasiswa dalam melaksanakan praktikum. Terdapat

73% mahasiswa memberikan respon sangat baik terhadap modul yang disajikan, hal ini membuktikan bahwa mahasiswa tergolong aktif dalam pelaksanaan praktikum menggunakan modul tersebut. Berdasarkan hal tersebut maka dapat disimpulkan bahwa modul praktikum fisika dasar terintegrasi al-quran berbasis kurikulum bersifat praktis dan dapat membuat mahasiswa jurusan pendidikan fisika aktif dalam melaksanakan proses praktikum.

Kelebihan dari penelitian ini yaitu dengan adanya penuntun praktikum fisika dasar I terintegrasi al-Qur'an dapat menambah wawasan/pengetahuan terkait dengan ilmu al-Qur'an dan ilmu sains, agar dapat meningkatkan keimanan mahasiswa akan kekuasaan Allah swt. Namun terdapat juga beberapa kelemahan salah satunya yaitu dari segi finansial, penuntun yang dikembangkan tentu membutuhkan biaya yang lumayan banyak serta tidak semua materi fisika dapat diintegrasikan dengan ayat al-Qur'an.

Sufinah (2013) melakukan penelitian terkait dengan penggunaan modul penuntun praktikum terhadap keterampilan proses sains berdasarkan penelitian tersebut diperoleh kesimpulan bahwa penerapan praktikum menggunakan modul penuntun praktikum mempengaruhi keterampilan proses sains, keaktifan siswa dan kognitif siswa. Respon dari siswa pada penelitian ini menunjukkan bahwa penerapan modul penuntun praktikum dalam proses pembelajaran praktikum untuk mengetahui keterampilan proses sains siswa lebih efektif dibandingkan tidak menggunakan modul penuntun praktikum.

Alqodiri & Grummy (2013) menyebutkan di dalam penelitian yang dilakukan "Belajar dengan menggunakan modul mengakibatkan mahasiswa lebih aktif dalam proses belajarnya, sebab dalam modul mereka menghadapi masalah atau kegiatankegiatan yang harus diselesaikan. Sedangkan yang tanpa menggunakan modul, mahasiswa hanya bergantung pada pengetahuan yang

diberikan dosen/pengajar tanpa bisa mempelajarinya lagi jika mahasiswa tidak mencatat, dikarenakan kemauan mahasiswa untuk mencatat berbeda beda. Dapat disimpulkan bahwa pembelajaran menggunakan modul lebih efektif daripada pembelajaran konvensional tanpa menggunakan modul”.

Kegunaan modul praktikum juga dijelaskan oleh Kolodner & Puntambekar (1998), pada *paper* dengan judul *Learning By Design From Theory To Practice*, “Setiap modul mengeksplorasi serangkaian isu yang telah diidentifikasi oleh anak-anak sebagai hal penting untuk mencapai desain tantangan yang terdapat dalam modul. Masing-masing mencakup penyelidikan terhadap desain kendaraan yang mereka bangun, kegiatan lain yang memungkinkan mereka mengalami konsep yang sedang dieksplorasi, dan kesempatan untuk merancang ulang atau mengoptimalkan kendaraan atau sistem propulsi mereka. Pada setiap bagian modul, para siswa membagikan ide desain mereka dan apa yang mereka temukan dalam penyelidikan dengan teman sebayanya, dan menggunakan data yang mereka kumpulkan sebagai bukti untuk membenarkan desain yang mereka buat. Selain itu, siswa menyimpan catatan gagasan mereka, eksperimen yang mereka lakukan dan data yang mereka kumpulkan, dan ilmu yang mereka pelajari dalam catatan mereka,”

Menurut Nardo & Hufana (2014), " Penggunaan modul juga mendukung dalam pembelajaran secara mandiri. Modul mengarahkan siswa untuk praktik atau melatih ke tingkat yang lebih sulit untuk mendapatkan penguasaan konsep. Penataan evaluasi dengan demikian memformalkan tingkat kesulitan yang dapat dilakukan peserta didik. Manfaat lain dari penggunaan modul untuk pengajaran adalah perolehan pembelajaran mandiri atau kemampuan belajar yang lebih baik di kalangan siswa. Siswa terlibat dalam konsep pembelajaran yang disajikan dalam modul. Mereka mengembangkan rasa tanggung jawab dalam

menyelesaikan tugas yang diberikan dalam modul dengan sedikit atau tanpa bantuan guru, siswa berkembang dengan kemampuan sendiri”.



## **BAB V**

### **PENUTUP**

#### **A. Kesimpulan**

Berdasarkan hasil penelitian dan pengembangan yang telah dilakukan, di peroleh kesimpulan sebagai berikut:

1. Proses pengembangan modul praktikum fisika dasar terintegrasi al-quran untuk mahasiswa jurusan pendidikan fisika fakultas tarbiyah dan keguruan universitas islam alauddin Makassar dilakukan dengan prosedur pengembangan *Research and Development (R&D)* dengan model tahapan 4D yaitu: (1) *Define* (Pendefinisian) yang terdiri dari analisis awal-akhir dan analisis materi, (2) *Design* (Perancangan) yang terdiri dari pemilihan format dan rancangan awal, (3) *Develop* (Pengembangan), dan (4) *Disseminate* (Penyebaran).
2. Hasil analisis lembar validasi modul praktikum fisika dasar terintegrasi al-quran yang dinilai oleh kedua pakar di peroleh nilai V yaitu 0,7; terdapat pada kategori valid dan layak digunakan. Hasil analisis respon mahasiswa menggunakan angket respon untuk keseluruhan aspek diperoleh rata-rata mahasiswa merespon baik terhadap modul praktikum fisika dasar terintegrasi al-quran.
3. Hasil analisis keterlaksanaan modul menggunakan lembar observasi aktivitas mahasiswa diperoleh mahasiswa sangat aktif dalam pelaksanaan praktikum menggunakan modul praktikum fisika dasar terintegrasi al-quran. Sehingga modul praktikum fisika dasar terintegrasi al-quran yang dikembangkan telah valid, efektif, dan praktis.

## **B. Implikasi Penelitian**

Penelitian ini merupakan pengembangan modul perangkat praktikum yaitu modul praktikum fisika untuk mahasiswa jurusan pendidikan fisika semester gasal. Penelitian ini perlu dilakukan tindak lanjut untuk memperoleh modul praktikum fisika dasar terintegrasi al-quran yang lebih baik dan berkualitas, maka penulis menyarankan:

1. Materi fisika terintegrasi al-quran yang terdapat pada modul praktikum yang dikembangkan masih membutuhkan penjelasan yang lebih mendalam terkait dengan integrasinya, sehingga perlu diadakannya pemberian materi pada saat pertemuan kuliah tentang integrasi kedua ilmu.
2. Sesuai dengan hasil penelitian, bahwa modul praktikum fisika dasar terintegrasi al-quran telah layak digunakan, sehingga disarankan kepada kepala laboratoium khusus pada praktikum fisika dasar untuk menggunakan modul praktikum sebagai salah satu prangkat praktikum untuk mendukung mahasiswa dalam memahami kajian ilmu yang di programkan pada jurusan pendidikan fisika.

## DAFTAR PUSTAKA

- Achmad, Fandi & I Made Muliatna. *Pengembangan Modul Sistem Penerangan Mobil Mata kuliah Praktikum Kelistrikan Otomotif untuk Meningkatkan Efektifitas Belajar di Jurusan Teknik Mesin FT-Unesa*. Jurnal Pendidikan Teknik Mesin Vol 1 No 2, 2013.
- Alqodiri, Moch. Reza Pahlevi & Grummy. *Pembuatan Dan Uji Coba Modul Praktikum Sistem Power Window Pada Praktik Kelistrikan Otomotif Jurusan Pendidikan Teknik Mesin Unesa*. Jurnal Pendidikan Teknik Mesin Vol 2, No 02, 2013.
- Arikunto, Suharsimi. *Dasar-Dasar Evaluasi Pendidikan*. Jakarta: Bumi Aksara. 2013.
- Arianti, Winda. *“Pengembangan Penuntun Praktikum Kimia Dasar untuk Mahasiswa Pendidikan Biologi Universitas Islam Negeri Alauddin Makassar”*. Skripsi. Makassar: Program Studi Pendidikan Biologi, 2017.
- Asriadi, Muh. *“Pengembangan modul Fisika Dasar I terintegrasi al-Qur’an pada Jurusan Pendidikan Fisika Fakultas Tarbiyah dan Keguruan UIN Alauddin Makassar”*. Skripsi. Makassar: Program Studi Pendidikan Fisika, 2018.
- Fajriyani. *“Pengembangan Modul Praktikum Kimia Dasar terintegrasi Ilmu Fisika Mahasiswa Jurusan Pendidikan Fisika”*. Skripsi. Makassar: Program Studi Pendidikan Fisika, 2017.
- Hamdani. *Strategi Belajar Mengajar*. Bandung: CV Pustaka Setia, 2011.
- Hamzah, Faiz. *Jurnal Pendidikan Islam :Studi Pembelajaran IPA Berbasis Integrasi Islam – Sains pada Pokok Bahasan Sistem Reproduksi kelas IX Madrasah Tsanawiyah vol.1 no. 1 ( September 2015 )* [www.google.com](http://www.google.com) (Diakses pada 04 Maret 2018)
- Kolodner, Janet L., dkk. *Learning by Design from Theory to Practice*. Atlanta: GA 30332-0280,198.
- Nardo, Theresa B. & Esther R. Hufana. *Development and Evaluation of Modules in Technical writing*. <http://pubs.sciepub.com/education/2/6/2>, 2014.
- Nasution. *Berbagai Pendekatan dalam Proses Belajar dan Mengajar*. Jakarta: PT Bumi Aksara. 2010.
- Nugroho, dkk., *Jurnal Kajian Pendidikan Islam. “Integration of Islamic Education with Science and Technology in Islamic Junior High School”* vol. 9 no. 1 (September 2017) [www.google.com](http://www.google.com) ( Diakses pada 15 Mei 2018 )
- Pokja Akademik, *Kerangka dasar Keilmuan dan Pengembangan Kurikulum Universitas Islam Negeri (UIN) Sunan Kalijaga*. Yogyakarta: UIN Suka, 2006.
- Putra, Nusa. *Research & Development: Suatu Pengantar*. Jakarta: PT Raja Grafindo, 2015.



- Purwanto,dkk. *Pengembangan Modul*. Jakarta: Pustekom. 2007.
- Retnawati, Heri. *Validitas Reliabilitas Dan Karakteristik Butir(Panduan untuk Peneliti, Mahasiswa, dan Psikometrian)*. Yogyakarta: Parama Publishing, 2016.
- Safa'atun. "*Pengembangan Modul IPA Fisika berbasis Integrasi-Interkoneksi untuk mahasiswa SMP/MTs*". Skripsi. Yogyakarta: Prodi Fisika Sains dan Teknologi UIN Sunan Kalijaga, 2013.
- Sukmadinata, Nana Syaodih. *Metode Penelitian Pendidikan*. Cet. VII; Bandung: PT Remaja Rosdakarya. 2011.
- Sugiyono.*Metode Penelitian Pendidikan*. Bandung: Alfabeta. 2015.
- Sufinah, Siti Yuni,dkk. "*Penerapan Modul praktikum Biologi berbasis produk untuk meningkatkan keterampilan proses sains (KPS) siswa kelas X SMA Negeri 1 Lemahabang Kabupaten Cirebon*". Journal Science Education vol.2 Edisi 2. 2013.
- Setyosari, Pujani. *Metode Penelitian Pendidikan dan Pengembangan*. Cet. 4;Jakarta: Prenadamedia Group, 2015.
- Trianto.*Model Pembelajaran Terpadu dalam Teori dan Praktek*. Cet. 1; Jakarta: Prestasi Pustaka, 2007.
- Trianto.*Model Pembelajaran Terpadu :Konsep, Strategi dan Implementasinya dalam KTSP*. Jakarta: Bumi Aksara, 2015.
- Widoyoko, S. Eko Putro. *Evaluasi Program Pembelajaran*. Yogyakarta: PUSTAKA PELAJAR, 2014.
- Winarti. "*Pengembangan perangkat pembelajaran Fisika bermuatan integrasi Islam-Sains untuk menanamkan nilai-nilai spiritual siswa Madrasah Aliyah*". Jurnal Pendidikan Islam vol.1 No.2 (September 2015) <http://e-journal.ikipgrimadiun.ac.id/index.php/JPFK> (Diakses 04 Maret 2018)
- Yunita, Deti. "*Pengembangan modul fisika berbasis Integrasi-Interkoneksi Model Komplementasi pada pokok bahasan cahaya untuk siswa SMP/MTs*". Skripsi. Yogyakarta: Prodi Fisika Fakultas Sains dan Teknologi UIN Sunan Kalijaga, 2013.

# **LAMPIRAN A**

## **(DATA PENELITIAN)**

---

**A.1 :HASIL VALIDASI DUA ORANG PAKAR  
TERHADAP MODUL**

**A.2 :DATA ANGKET RESPON/TANGGAPAN  
MAHASISWA**

**A.3 :DATA HASIL OBSERVASI  
KETERLAKSANAAN MODUL  
PRAKTIKUM MAHASISWA**



## LAMPIRAN A.1

## HASIL VALIDASI DUA ORANG PAKAR TERHADAP MODUL

NO	BUTIR	SKOR VALIDATOR		RATA-RATA
		Validator 1	Validator 2	
<b>Komponen Kelayakan Penyajian</b>				
<b>A</b>	<b>Teknik Penyajian</b>			
1	Konsistensi sistematika sajian dalam kegiatan praktikum	2	3	2.50
2	Keruntutan penyajian	2	3	2.50
	Rerata skor	2.00	3.00	
<b>B</b>	<b>Pendukung Penyajian</b>			
1	Peta konsep	3	3	3.00
2	Materi singkat	3	3	3.00
3	Alat dan Bahan	3	3	3.00
4	Prosedur Kerja	3	3	3.00
5	Teknik Analisis Data	3	3	3.00
6	Evaluasi	3	3	3.00
7	Pojok Diskusi	3	3	3.00
	Rerata skor	3.00	3.00	
<b>C</b>	<b>Penyajian Percobaan</b>			
1	Keterlibatan mahasiswa	3	3	3.00
	Rerata skor	3.00	3.00	
<b>D</b>	<b>Kelengkapan Penyajian</b>			
1	Bagian pendahuluan	2	3	2.50
2	Bagian Isi	3	3	3.00
3	Bagian Penutup	3	3	3.00
	Rerata skor	2.70	3.00	
<b>Komponen Kelayakan Isi</b>				
<b>A</b>	<b>Kelayakan materi dengan judul percobaan</b>			
1	Kelengkapan materi	3	3	3.00
2	Keluasan materi	3	3	3.00
3	Kedalaman materi	3	3	3.00
	Rerata skor	3.00	3.00	
<b>B</b>	<b>Keakuratan Materi</b>			
1	Keakuratan prinsip	3	3	3.00
2	Keakuratan fakta dan data	2	3	2.50
3	Keakuratan contoh	3	3	3.00

4	Keakuratan soal	3	3	3.00
5	Keakuratan gambar, diagram dan ilustrasi	3	3	3.00
6	Keakuratan notasi, simbol, dan ikon	3	3	3.00
7	Keakuratan acuan pustaka.	2	3	2.50
	Rerata	2.70	3.00	
<b>C</b>	<b>Pendukung Materi Pembelajaran</b>			
1	Penalaran (reasoning)	2	3	2.50
2	Keterkaitan	3	3	3.00
3	Komunikasi (write and talk)	3	3	3.00
4	Penerapan	3	3	3.00
5	Kemenerikan materi	3	3	3.00
6	Mendorong untuk mencari informasi lebih jauh	3	3	3.00
	Rerata skor	2.80	3.00	
<b>D</b>	<b>Kemutakhiran Materi</b>			
1	Kesesuaian materi dengan perkembangan ilmu	3	3	3.00
2	Gambar, diagram dan ilustrasi aktual	3	3	3.00
3	Menggunakan contoh kasus di dalam dan luar Indonesia	3	3	3.00
4	Kemutakhiran pustaka	2	3	2.50
	Rerata	2.75	3.00	
<b>Komponen kebahasaan</b>				
<b>A</b>	<b>Lugas</b>			
1	Ketepatan struktur kalimat	3	3	3.00
2	Keefektifan kalimat	3	3	3.00
3	Kebakuan istilah	3	3	3.00
	Rerata	3.00	3.00	
<b>B</b>	<b>Komunikatif</b>			
1	Keterbacaan pesan	3	4	3.50
2	Ketepatan penggunaan kaidah bahasa	3	4	3.50
	Rerata skor	3.00	4.00	
<b>C</b>	<b>Dialogis dan interaktif</b>			
1	Kemampuan memotivasi pesan atau informasi	3	3	3.00
2	Kemampuan mendorong berpikir kritis	3	3	3.00

	Rerata skor	3.00	3.00	
<b>D</b>	<b>Kesesuaian dengan tingkat perkembangan mahasiswa</b>			
1	Kesesuaian perkembangan intelektual mahasiswa	3	3	3.00
2	Kesesuaian dengan tingkat perkembangan emosional mahasiswa	3	3	3.00
	Rerata skor	3.00	3.00	
<b>E</b>	<b>Keruntutan dan keterpaduan alur pikir</b>			
1	Keruntutan dan keterpaduan antar kegiatan belajar	3	3	3.00
2	Konsistensi penggunaan simbol atau ikon	3	3	3.00
3	Konsistensi penggunaan istilah	3	3	3.00
	Rerata skor	3.00	3.00	
	<b>Komponen kelayakan kegrafikan</b>			
<b>A</b>	<b>Ukuran Modul</b>			
	<b>Ukuran Fisik Modul</b>			
1	Kesesuaian ukuran modul dengan standar ISO	3	3	3.00
2	Kesesuaian ukuran dengan materi isi modul	3	3	3.00
	Rerata skor	3.00	3.00	
<b>B</b>	<b>Desain Sampul Modul (Cover)</b>			
	<b>Tata Letak Kulit Modul</b>			
1	Penampilan unsur tata letak pada sampul muka, belakang dan punggung secara harmonis memiliki irama dan kesatuan (unity) serta konsisten	3	3	3.00
2	Menampilkan pusat pandang (center point) yang baik	3	3	3.00
3	Komposisi dan ukuran unsur tata letak (judul, pengarang, ilustrasi, logo, dll) proporsional, seimbang dan seirama dengan tata letak isi (sesuai pola)	3	3	3.00
4	Warna unsur tata letak harmonis dan fungsi memperjelas fungsi	3	3	3.00
	Rerata skor	3	3	
	<b>Huruf yang digunakan menarik dan mudah dibaca</b>			
1	Ukuran huruf judul buku lebih	3	3	3.00

	dominan dan proporsional dibandingkan ukuran buku, nama pengarang			
2	Warna judul buku kontras dengan warna latar belakang	3	3	3.00
3	Tidak menggunakan terlalu banyak kombinasi jenis huruf	3	3	3.00
	Rerata skor	3.00	3.00	
	<b>Ilustrasi Sampul Modul</b>			
1	Menggambarkan isi/ materi ajar dan mengungkapkan karakter objek	3	3	3.00
2	Bentuk, warna, ukuran, proporsi obyek sesuai dengan realita	4	3	3.50
	Rerata skor	3.50	3.00	
	<b>Konsistensi Tata Letak</b>			
1	Penempatan unsur tata letak konsisten berdasarkan pola	3	3	3
2	Pemisahan antara paragraf jelas	3	3	3.00
	Rerata skor	3.00	3.00	
<b>C</b>	<b>Desain Isi Modul</b>			
	<b>Unsur Tata Letak Harmonis</b>			
1	Bidang cetak dan margin proporsional	4	3	3.50
2	Margin dua halaman yang berdampingan proporsional	3	3	3.00
3	Spasi antara teks dan ilustrasi sesuai	3	3	3.00
	Rerata skor	3.33	3.00	
	<b>Unsur tata letak lengkap</b>			
1	Penempatan judul kegiatan praktikum, sub judul kegiatan praktikum, dan angka halaman/ folio tidak mengganggu pemahaman	3	3	3.00
2	Penempatan ilustrasi dan keterangan gambar (caption) tidak mengganggu pemahaman	4	3	3.50
	Rerata skor	3.50	3.00	
	<b>Tata letak mempercepat pemahaman</b>			
1	Penempatan hiasan/ ilustrasi sebagai latar belakang tidak mengganggu judul, teks, angka	4	3	3.50

	halaman			
2	Penempatan judul, subjudul, ilustrasi, dan keterangan gambar tidak mengganggu pemahaman	3	3	3.00
	Rerata skor	3.50	3.00	
	<b>Tipografi Isi Buku Sederhana</b>			
1	Tidak menggunakan terlalu banyak jenis huruf	4	3	3.50
2	Penggunaan variasi huruf (bold, italic, all capital, small capital) tidak berlebihan	4	3	3.50
	Rerata skor	4.00	3.00	
	<b>Tipografi Mudah Dibaca</b>			
1	Lebar susunan teks normal.	4	3	3.50
2	Spasi antar baris susunan teks normal	4	3	3.50
3	Spasi antar huruf (kerning) normal	3	3	3.00
	Rerata skor	3.67	3.00	
	<b>Tipografi Isi Buku Memudahkan Pemahaman</b>			
1	Jenjang/ hierarki judul jelas, konsisten dan proporsional	3	3	3.00
2	Tanda pemotongan kata (hyphenation)	3	3	3.00
	Rerata skor	3.00	3.00	
	<b>Ilustrasi Isi</b>			
1	Mampu mengungkap makna/ arti dari objek	3	3	3.00
2	Bentuk akurat dan proporsional sesuai dengan kenyataan	3	3	3.00
3	Penyajian keseluruhan ilustrasi serasi	3	3	3.00
4	Kreatif dan dinamis	3	3	3.00
	Rerata skor	3.00	3.00	
	<b>Komponen Integrasi</b>			
<b>A</b>	<b>Integrasi</b>			
1	Kemampuan menyajikan unsur integrasi antara Al-Quran dan ilmu fisika	3	3	3.00
2	Kesesuaian antara makna Al-Quran dengan konsep ilmu fisika	3	3	3.00
	Rerata skor	3.00	3.00	
<b>B</b>	<b>Model Integrasi</b>			

1	Kesesuaian ayat-ayat Al-Quran yang disajikan	3	3	3.00
	Rerata skor	3.00	3.00	



UNIVERSITAS ISLAM NEGERI  
UNIVERSITAS ISLAM NEGERI  
**ALAUDDIN**  
M A K A S S A R  
M A K A S S A R



## LAMPIRAN A.2

### DATA ANGKET RESPON / TANGGAPAN MAHASISWA

NO	RESPONDEN	SKOR
1	NURUL INDASARI	82
2	NAIJMA	83
3	NUR AENI	81
4	MUH. IVAN FADILA IDRIS	80
5	MUFTIHATUR RAHMA	81
6	NUR FATIMAH	76
7	NUR AZIZA ARIFIN	70
8	FISKIA RUZAINA	77
9	EDI	84
10	NUR FAUZIAH	84
11	HARTINI R	83
12	DHEA ANGGRENY	83
13	SUCI UTAMI	98
14	ARI WULANDARI	80
15	SRI ULFA	80
16	RUSLAN	80
17	DIAN MAYASARI	100
18	AISYAH HIDAYAH PUTRI	100
19	AHRANI NURAMADHANI	100
20	HASANUDDIN WIRABUANA	98
21	NUR ALVIAH HUMAIRAH	99
22	ANDI ULUL ASMI	89
23	ZULKARNAEN	87
24	ALDINA ROSA	85
25	ANDI PUTRI MAHARANI	82
26	ASMITA	81
27	MAFDAYANI	87
28	NURHIKMAH	80
29	ABDUL RAJAB	76
30	SITI RIKHA HANUM MAULIDA	89
31	INTA INDRIA TARI	86
32	DIAN FURQANI RAMADHANI	91
33	SRY MAHAFISAWATI L. CHONA	90
34	AZRAF	93
35	SIKRULLAH	91

36	SITTI ZARAH TASLIMA	82
37	NURUL ASTINA	85
38	NUR ANNISAA IDRIS	85
39	SARTIKA	83
40	SOPYANA	79
41	RACHMAT ASHAR	83
42	MUH. AKMAL AL HASBI	81
43	ARMAN ANDIKA	85
44	FURQA NUL ARHAM	84
45	HIDAYATUN NISA	83
46	SYAIFUDDIN ARIEF	83
47	NURFADILLAH	86
48	AHMAD RUDIANTO	88
49	MUH. AWAL NUR RAMADHAN	81
50	ST. HASNAWIAH JAWIL	96
51	RESKI WAHYUDI S	76
52	DIANA RISTA	90
53	ALIF DAMAYANTI	90
54	ANDI REZKI AWLIAH RAMADHANI	89
55	MAGFIRA AULIA	91
56	NUR ASNI	91
57	SRI WAHYUNI	91
58	ULFIA ANNAMIRA	85
59	WAWAN	85
60	ANDI FARHAN	90
61	KARDIMAN AKSAH	93
62	NUR ZULFAA RUSLI	85
63	SASMITHA	86
64	ZIA'UL KHAERUL QASYAT	91

## LAMPIRAN A.3

## DATA OBSERVASI KETERLAKSANAAN MODUL

NO	KELOMPOK	PERTANYAAN KE-											JUMLAH	KATEGORI
		1	2	3	4	5	6	7	8	9	10	11		
<b>Kelompok 1</b>														
1	SUCI UTAMI	3	3	4	3	4	3	4	3	3	4	4	38	Sangat baik
2	DIAN MAYASARI	4	4	3	3	4	2	4	4	4	3	4	39	Sangat baik
3	MUH. AKMAL AL HASBI	4	3	3	4	3	3	3	3	4	3	3	36	Baik
4	RESKI WAHYUDI S	3	3	4	4	4	4	4	3	3	4	4	40	Sangat baik
5	ZIA'UL KHAERUL QASYAT	4	4	3	3	4	2	4	4	4	3	4	39	Sangat baik
6	NUR FATIMAH	4	3	3	4	3	4	3	3	4	3	3	37	Baik
7	SYAIFUDDIN ARIEF	4	3	4	2	4	4	3	4	3	4	4	39	Sangat baik
8	MUH. AWAL NUR RAMADHAN	4	3	3	3	3	2	4	4	4	3	4	37	Baik
<b>Kelompok 2</b>														
1	AISYAH HIDAYAH PUTRI	4	3	4	2	4	4	3	3	3	4	4	38	Sangat baik
2	AHRANI NURAMADHANI	4	4	4	3	4	2	4	4	4	3	4	40	Sangat baik
3	HASANUDDIN WIRABUANA	4	3	3	4	3	4	3	3	4	3	3	37	Baik
4	SRY MAHAFISAWATI L. CHONA	4	4	3	3	4	2	4	4	4	3	4	39	Sangat baik
5	NUR AENI	3	4	4	4	3	4	3	3	4	3	3	38	Sangat baik
6	MUFTIHATUR RAHMA	4	3	4	4	4	4	4	3	3	4	4	41	Sangat baik
7	ASMITA	3	4	3	3	4	2	4	4	4	3	4	38	Sangat baik
8	NURHIKMAH	4	3	3	4	3	4	3	3	4	3	3	37	Baik
<b>Kelompok 3</b>														
1	SITTI ZARAH TASLIMA	4	3	4	2	4	3	3	3	3	4	4	37	Baik
2	SOPYANA	3	4	3	3	4	2	4	2	4	3	4	36	Baik
3	HIDAYATUN NISA	4	3	4	4	3	4	3	4	4	3	3	39	Sangat baik
4	NURFADILLAH	3	3	4	2	4	3	3	3	3	4	4	36	Baik
5	NUR FAUZIAH	3	4	3	3	4	2	4	4	4	3	4	38	Sangat baik
6	NUR ALVIAH HUMAIRAH	4	3	4	4	3	4	3	4	4	3	3	39	Sangat baik

7	ANDI PUTRI MAHARANI	4	3	4	2	4	3	3	3	3	4	4	37	Baik
8	SITI RIKHA HANUM MAULIDA	3	4	3	3	3	2	4	2	4	3	4	35	Baik
<b>Kelompok 4</b>														
	SIKRULLAH	3	4	4	4	3	4	3	3	4	3	3	38	Sangat baik
	MAGFIRA AULIA	4	3	4	4	3	4	4	3	3	4	3	39	Sangat baik
	NUR ASNI	3	4	3	4	4	4	4	4	4	3	4	41	Sangat baik
	MUH. IVAN FADILA IDRIS	4	3	4	4	3	4	3	3	4	3	4	39	Sangat baik
	WAWAN	4	3	4	2	4	4	3	3	3	4	4	38	Sangat baik
	NUR ZULFAA RUSLI	4	4	3	3	4	2	4	4	3	3	4	38	Sangat baik
	NURUL INDASARI	4	4	3	4	3	4	3	3	4	4	3	39	Sangat baik
	MAFDAYANI	4	4	3	3	4	2	4	4	4	3	4	39	Sangat baik
<b>Kelompok 5</b>														
	ARMAN ANDIKA	4	3	4	2	4	4	3	3	3	4	4	38	Sangat baik
	FURQA NUL ARHAM	4	4	4	3	4	4	4	4	4	3	4	42	Sangat baik
	AHMAD RUDIANTO	4	3	3	4	3	4	3	3	4	3	3	37	Baik
	ULFIA ANNAMIRA	4	4	3	3	4	2	4	4	4	3	4	39	Sangat baik
	ARI WULANDARI	3	4	4	4	3	4	3	3	4	3	3	38	Sangat baik
	SRI ULFA	4	3	4	4	3	4	4	3	4	4	3	40	Sangat baik
	RUSLAN	3	4	3	3	4	2	4	4	4	3	4	38	Sangat baik
	ZULKARNAEN	4	3	4	4	3	4	3	3	4	3	4	39	Sangat baik
<b>Kelompok 6</b>														
	ABDUL RAJAB	4	4	3	3	4	2	4	4	4	3	4	39	Sangat baik
	INTA INDRIA TARI	3	4	4	4	3	4	3	3	4	3	3	38	Sangat baik
	DIAN FURQANI RAMADHANI	4	3	4	4	4	4	4	3	3	4	4	41	Sangat baik
	ST. HASNAWIAH JAWIL	4	4	3	4	4	2	4	4	4	3	4	40	Sangat baik
	NURUL ASTINA	4	3	3	4	3	4	3	3	4	3	3	37	Baik

	NUR ANNISAA IDRIS	4	3	4	4	4	4	4	4	3	4	4	42	Sangat baik
	SARTIKA	4	4	3	3	4	2	4	4	4	3	4	39	Sangat baik
	RACHMAT ASHAR	4	3	4	4	3	4	3	3	4	3	3	38	Sangat baik
<b>Kelompok 7</b>														
	SASMITHA	3	4	4	4	3	4	3	3	4	3	3	38	Sangat baik
	NAIJMA	4	3	4	4	4	4	4	3	3	4	4	41	Sangat baik
	NUR AZIZA ARIFIN	4	4	3	3	4	2	4	4	4	3	4	39	Sangat baik
	DHEA ANGGRENY	4	3	3	4	3	4	3	3	4	3	3	37	Baik
	ALIF DAMAYANTI	4	3	4	4	4	4	4	3	3	4	4	41	Sangat baik
	ANDI REZKI AWLIAH RAMADHANI	3	4	3	3	4	4	4	4	4	3	4	40	Sangat baik
	SRI WAHYUNI	4	3	3	4	3	4	3	3	4	3	3	37	Baik
	FISKIA RUZAINA	4	3	3	4	3	3	3	3	4	3	3	36	Baik
<b>Kelompok 8</b>														
	EDI	4	3	4	4	4	4	4	3	3	4	4	41	Sangat baik
	HARTINI R	4	4	3	3	4	2	4	4	4	3	4	39	Sangat baik
	ANDI ULUL ASMI	4	3	3	4	3	4	3	3	4	3	3	37	Baik
	ALDINA ROSA	3	3	4	3	4	3	4	3	3	4	4	38	Sangat baik
	AZRAF	4	4	3	3	4	2	4	4	4	3	4	39	Sangat baik
	DIANA RISTA	4	3	3	4	3	3	3	3	4	3	3	36	Baik
	ANDI FARHAN	3	3	4	4	4	4	4	3	3	4	4	40	Sangat baik
	KARDIMAN AKSAH	4	4	3	3	4	2	4	4	4	3	4	39	Sangat baik

## **LAMPIRAN B**

### **(ANALISIS DATA)**

---

**B.1 : ANALISIS VALIDASI MODUL**

**B.2 : ANALISIS DESKRIPTIF DATA RESPON**

**MAHASISWA**

**B.3 : ANALISIS DESKRIPTIF LEMBAR OBSERVASI**

**KETERLAKSANAAN MODUL PRAKTIKUM**

**MAHASISWA**



**LAMPIRAN B.1**  
**ANALISIS VALIDASI MODUL**

**1. Analisis Validasi Modul Praktikum Fisika Dasar Terintegrasi Al – Qur'an terhadap Komponen Penyajian**

N O	BUTIR	SKOR VALIDATOR		RATA- RATA
		Validator 1	Validator 2	
	<b>Komponen Kelayakan Penyajian</b>			
<b>A</b>	<b>Teknik Penyajian</b>			
1	Konsistensi sistematika sajian dalam kegiatan praktikum	2	3	2.50
2	Keruntutan penyajian	2	3	2.50
	Rerata skor	2.00	3.00	
<b>B</b>	<b>Pendukung Penyajian</b>			
1	Peta konsep	3	3	3.00
2	Materi singkat	3	3	3.00
3	Alat dan Bahan	3	3	3.00
4	Prosedur Kerja	3	3	3.00
5	Teknik Analisis Data	3	3	3.00
6	Evaluasi	3	3	3.00
7	Pojok Diskusi	3	3	3.00
	Rerata skor	3.00	3.00	
<b>C</b>	<b>Penyajian Percobaan</b>			
1	Keterlibatan mahasiswa	3	3	3.00
	Rerata skor	3.00	3.00	
<b>D</b>	<b>Kelengkapan Penyajian</b>			
1	Bagian pendahuluan	2	3	2.50
2	Bagian Isi	3	3	3.00
3	Bagian Penutup	3	3	3.00
	Rerata skor	2.67	3.00	

Indeks validitas butir yang diusulkan Aiken ini dirumuskan sebagai berikut:

$$V = \frac{\sum s}{n(c-1)}$$

Dengan,

V = indeks kesepakatan rater mengenai validitas butir,

$s$  = skor yang ditetapkan setiap rater dikurangi skor terendah dalam kategori yang dipakai

$n$  = banyaknya rater,

$c$  = banyaknya kategori yang dipilih oleh rater.

Butir	Rater 1	Rater 2	S1	S2	$\Sigma S$	V
1	2	3	1	2	3	0.5
2	2	3	1	2	3	0.5
3	3	3	2	2	4	0.7
4	3	3	2	2	4	0.7
5	3	3	2	2	4	0.7
6	3	3	2	2	4	0.7
7	3	3	2	2	4	0.7
8	3	3	2	2	4	0.7
9	3	3	2	2	4	0.7
<b>Rata-rata</b>	<b>2.8</b>	<b>3</b>	<b>1.8</b>	<b>2</b>	<b>3.8</b>	<b>0.7</b>
11	3	3	2	2	4	0.7
12	2	3	1	2	3	0.5
13	3	3	2	2	4	0.7
14	3	3	2	2	4	0.7
<b>Rata-rata</b>	<b>2.75</b>	<b>3</b>	<b>1.8</b>	<b>2</b>	<b>3.8</b>	<b>0.7</b>

Tabel : Kriteria Indeks Aiken

NO	Rentang Indeks	Kategori
1	< 0,4	Kurang Valid
2	0,4 - 0,8	Valid
3	> 0,8	Sangat Valid

Tabel : Hasil analisis validasi modul praktikum fisika dasar terintegrasi al- quran untuk komponen penyajian modul

No	Butir	$\Sigma S$	V
<b>A</b>	<b>Teknik Penyajian</b>		
1	Konsistensi sistematika sajian dalam kegiatan praktikum	3	0.5
2	Keruntutan penyajian	3	0.5
3	Peta konsep	4	0.7



4	Materi singkat	4	0.7
5	Alat dan Bahan	4	0.7
6	Prosedur Kerja	4	0.7
7	Teknik Analisis Data	4	0.7
8	Evaluasi	4	0.7
9	Pojok Diskusi	4	0.7
	Rerata	3.78	0.7
<b>B</b>	<b>Penyajian Percobaan</b>		
1	Keterlibatan mahasiswa	4	0.7
	Rerata	4	0.7
<b>C</b>	<b>Kelengkapan Penyajian</b>		
1	Bagian pendahuluan	3	0.5
2	Bagian Isi	4	0.7
3	Bagian Penutup	4	0.7
	Rerata	3.67	0.7
	<b>Rerata keseluruhan komponen penyajian</b>	<b>11.5</b>	<b>0.7</b>

## 2. Analisis Validasi Modul Praktikum Fisika Dasar Terintegrasi Al - Quran Terhadap Komponen Penyajian Isi

NO	BUTIR	SKOR VALIDATOR		RATA-RATA
		Validator 1	Validator 2	
	<b>Komponen Kelayakan Isi</b>			
<b>A</b>	<b>Kelayakan materi dengan judul percobaan</b>			
1	Kelengkapan materi	3	3	3.00
2	Keluasan materi	3	3	3.00
3	Kedalaman materi	3	3	3.00
	Rerata skor	3.00	3.00	
<b>B</b>	<b>Keakuratan Materi</b>			
1	Keakuratan prinsip	3	3	3.00
2	Keakuratan fakta dan data	2	3	2.50
3	Keakuratan contoh	3	3	3.00
4	Keakuratan soal	3	3	3.00
5	Keakuratan gambar, diagram dan ilustrasi	3	3	3.00
6	Keakuratan notasi, simbol, dan ikon	3	3	3.00
7	Keakuratan acuan pustaka.	2	3	2.50

	Rerata	2.70	3.00	
<b>C</b>	<b>Pendukung Materi Pembelajaran</b>			
1	Penalaran (reasoning)	2	3	2.50
2	Keterkaitan	3	3	3.00
3	Komunikasi (write and talk)	3	3	3.00
4	Penerapan	3	3	3.00
5	Kemenaikan materi	3	3	3.00
6	Mendorong untuk mencari informasi lebih jauh	3	3	3.00
	Rerata skor	2.80	3.00	
<b>D</b>	<b>Kemutakhiran Materi</b>			
1	Kesesuaian materi dengan perkembangan ilmu	3	3	3.00
2	Gambar, diagram dan ilustrasi aktual	3	3	3.00
3	Menggunakan contoh kasus di dalam dan luar Indonesia	3	3	3.00
4	Kemutakhiran pustaka	2	3	2.50
	Rerata	2.75	3.00	

Indeks validitas butir yang diusulkan Aiken ini dirumuskan sebagai berikut:

$$V = \frac{\sum s}{n(c-1)}$$

Dengan,

V = indeks kesepakatan rater mengenai validitas butir,

s = skor yang ditetapkan setiap rater dikurangi skor terendah dalam kategori yang dipakai

n = banyaknya rater,

c = banyaknya kategori yang dipilih oleh rater.

Butir	Rater 1	Rater 2	S1	S2	ΣS	V
15	3	3	2	2	4	0.7
16	3	3	2	2	4	0.7
17	3	3	2	2	4	0.7
<b>Rata-rata</b>	<b>3</b>	<b>3</b>	<b>2</b>	<b>2</b>	<b>4</b>	<b>0.7</b>
Butir	Rater 1	Rater 2	S1	S2	ΣS	V
18	3	3	2	2	4	0.7
19	2	3	1	2	3	0.5

20	3	3	2	2	4	0.7
21	3	3	2	2	4	0.7
22	3	3	2	2	4	0.7
23	3	3	2	2	4	0.7
24	2	3	1	2	3	0.5
<b>Rata-rata</b>	<b>2.7143</b>	<b>3</b>	<b>1.7</b>	<b>2</b>	<b>3.7</b>	<b>0.6</b>
<b>Butir</b>	<b>Rater 1</b>	<b>Rater 2</b>	<b>S1</b>	<b>S2</b>	<b>ΣS</b>	<b>V</b>
25	2	3	1	2	3	0.5
26	3	3	2	2	4	0.7
27	3	3	2	2	4	0.7
28	3	3	2	2	4	0.7
29	3	3	2	2	4	0.7
30	3	3	2	2	4	0.7
<b>Rata-rata</b>	<b>2.8333</b>	<b>3</b>	<b>1.8</b>	<b>2</b>	<b>3.8</b>	<b>0.7</b>
<b>Butir</b>	<b>Rater 1</b>	<b>Rater 2</b>	<b>S1</b>	<b>S2</b>	<b>ΣS</b>	<b>V</b>
31	3	3	2	2	4	0.7
32	3	3	2	2	4	0.7
33	3	3	2	2	4	0.7
34	2	3	1	2	3	0.5
<b>Rata-rata</b>	<b>2.75</b>	<b>3</b>	<b>1.8</b>	<b>2</b>	<b>3.8</b>	<b>0.7</b>

Tabel : Kriteria Indeks Aiken

NO	Rentang Indeks	Kategori
1	< 0,4	Kurang Valid
2	0,4 - 0,8	Valid
3	> 0,8	Sangat Valid

Tabel : Hasil analisis validasi modul praktikum fisika dasar terintegrasi al- quran untuk komponen kelayakan isi modul

No	Butir	ΣS	V
<b>A</b>	<b>Kesesuaian materi dengan judul percobaan</b>		
1	Kelengkapan materi	4	0.7
2	Keluasan materi	4	0.7
3	Kedalaman materi	4	0.7
	Rerata	4	0.7

<b>B</b>	<b>Keakuratan Materi</b>		
1	Keakuratan prinsip	4	0.7
2	Keakuratan fakta dan data	3	0.5
3	Keakuratan contoh	4	0.7
4	Keakuratan soal	4	0.7
5	Keakuratan gambar, diagram dan ilustrasi	4	0.7
6	Keakuratan notasi, simbol, dan ikon	4	0.7
7	Keakuratan acuan pustaka.	3	0.5
	Rerata	3.7	0.6
<b>C</b>	<b>Pendukung Materi Pembelajaran</b>		
1	Penalaran (reasoning)	3	0.5
2	Keterkaitan	4	0.7
3	Komunikasi (write and talk)	4	0.7
4	Penerapan	4	0.7
5	Kemenaarikan materi	4	0.7
6	Mendorong untuk mencari informasi lebih jauh	4	0.7
	Rerata	3.8	0.7
<b>D</b>	<b>Kemutakhiran Materi</b>		
1	Kesesuaian materi dengan perkembangan ilmu	4	0.7
2	Gambar, diagram dan ilustrasi aktual	4	0.7
3	Menggunakan contoh kasus di dalam dan luar Indonesia	4	0.7
4	Kemutakhiran pustaka	3	0.5
	Rerata	3.8	0.7
	<b>Rerata keseluruhan komponen kelayakan isi</b>	<b>15.3</b>	<b>0.7</b>

### 3. Analisis Validasi Modul Praktikum Fisika Dasar Terintegrasi Al - Quran Terhadap Komponen Kebahasaan

NO	BUTIR	SKOR VALIDATOR		RATA-RATA
		Validator 1	Validator 2	
	<b>Komponen kebahasaan</b>			
<b>A</b>	<b>Lugas</b>			
1	Ketepatan struktur kalimat	3	3	3.00
2	Keefektifan kalimat	3	3	3.00
3	Kebakuan istilah	3	3	3.00
	Rerata	3.00	3.00	
<b>B</b>	<b>Komunikatif</b>			

1	Keterbacaan pesan	3	4	3.50
2	Ketepatan penggunaan kaidah bahasa	3	4	3.50
	Rerata skor	3.00	4.00	
<b>C</b>	<b>Dialogis dan interaktif</b>			
1	Kemampuan memotivasi pesan atau informasi	3	3	3.00
2	Kemampuan mendorong berpikir kritis	3	3	3.00
	Rerata skor	3.00	3.00	
<b>D</b>	<b>Kesesuaian dengan tingkat perkembangan mahasiswa</b>			
1	Kesesuaian perkembangan intelektual mahasiswa	3	3	3.00
2	Kesesuaian dengan tingkat perkembangan emosional mahasiswa	3	3	3.00
	Rerata skor	3.00	3.00	
<b>E</b>	<b>Keruntutan dan keterpaduan alur pikir</b>			
1	Keruntutan dan keterpaduan antar kegiatan belajar	3	3	3.00
2	Konsistensi penggunaan simbol atau ikon	3	3	3.00
3	Konsistensi penggunaan istilah	3	3	3.00
	Rerata skor	3.00	3.00	

Indeks validitas butir yang diusulkan Aiken ini dirumuskan sebagai berikut:

$$V = \frac{\sum s}{n(c-1)}$$

Dengan,

V = indeks kesepakatan rater mengenai validitas butir,

s = skor yang ditetapkan setiap rater dikurangi skor terendah dalam kategori yang dipakai

n = banyaknya rater,

c = banyaknya kategori yang dipilih oleh rater.

Butir	Rater 1	Rater 2	S1	S2	ΣS	V
35	3	3	2	2	4	0.7
36	3	3	2	2	4	0.7

37	3	3	2	2	4	0.7
<b>Rata-rata</b>	<b>3</b>	<b>3</b>	<b>2</b>	<b>2</b>	<b>4</b>	<b>0.7</b>
<b>Butir</b>	<b>Rater 1</b>	<b>Rater 2</b>	<b>S1</b>	<b>S2</b>	<b>ΣS</b>	<b>V</b>
38	3	4	2	3	5	0.8
39	3	4	2	3	5	0.8
Rata-rata	3	4	2	3	5	0.8
<b>Butir</b>	<b>Rater 1</b>	<b>Rater 2</b>	<b>S1</b>	<b>S2</b>	<b>ΣS</b>	<b>V</b>
40	3	3	2	2	4	0.7
41	3	3	2	2	4	0.7
<b>Rata-rata</b>	<b>3</b>	<b>3</b>	<b>2</b>	<b>2</b>	<b>4</b>	<b>0.7</b>
<b>Butir</b>	<b>Rater 1</b>	<b>Rater 2</b>	<b>S1</b>	<b>S2</b>	<b>ΣS</b>	<b>V</b>
43	3	3	2	2	4	0.7
44	3	3	2	2	4	0.7
<b>Rata-rata</b>	<b>3</b>	<b>3</b>	<b>2</b>	<b>2</b>	<b>4</b>	<b>0.7</b>
<b>Butir</b>	<b>Rater 1</b>	<b>Rater 2</b>	<b>S1</b>	<b>S2</b>	<b>ΣS</b>	<b>V</b>
45	3	3	2	2	4	0.7
46	3	3	2	2	4	0.7
47	3	3	2	2	4	0.7
<b>Rata-rata</b>	<b>3</b>	<b>3</b>	<b>2</b>	<b>2</b>	<b>4</b>	<b>0.7</b>

Tabel : Kriteria Indeks Aiken

NO	Rentang Indeks	Kategori
1	< 0,4	Kurang Valid
2	0,4 - 0,8	Valid
3	> 0,8	Sangat Valid

Tabel : Hasil analisis validasi modul praktikum fisika dasar terintegrasi al- quran untuk komponen kebahasaan

No	Butir	ΣS	V
<b>A</b>	<b>Lugas</b>		
1	Ketepatan struktur kalimat	4	0.7
2	Keefektifan kalimat	4	0.7
3	Kebakuan istilah	4	0.7
	Rerata	4	0.7
<b>B</b>	<b>Komunikatif</b>		

1	Keterbacaan pesan	5	0.8
2	Ketepatan penggunaan kaidah bahasa	5	0.8
	Rerata	5	0.8
<b>C</b>	<b>Dialogis dan interaktif</b>		
1	Kemampuan memotivasi pesan atau informasi	4	0.7
2	Kemampuan mendorong berpikir kritis	4	0.7
	Rerata	4	0.7
<b>D</b>	<b>Kesesuaian dengan tingkat perkembangan mahasiswa</b>		
1	Kesesuaian perkembangan intelektual mahasiswa	4	0.7
2	Kesesuaian dengan tingkat perkembangan emosional mahasiswa	4	0.7
	Rerata	4	0.7
<b>E</b>	<b>Keruntutan dan keterpaduan alur pikir</b>		
1	Keruntutan dan keterpaduan antar kegiatan belajar	4	0.7
2	Konsistensi penggunaan simbol atau ikon	4	0.7
3	Konsistensi penggunaan istilah	4	0.7
	Rerata	4	0.7
	<b>Rerata keseluruhan komponen kebahasaan</b>	21	0.7

#### 4. Analisis Validasi Modul Praktikum Fisika Dasar Terintegrasi AI - Quran Terhadap Komponen Kelayakan Kegrafikan

NO	BUTIR	SKOR VALIDATOR		RATA-RATA
		Validator 1	Validator 2	
	<b>Komponen kelayakan kegrafikan</b>			
<b>A</b>	<b>Ukuran Modul</b>			
	<b>Ukuran Fisik Modul</b>			
1	Kesesuaian ukuran modul dengan standar ISO	3	3	3.00
2	Kesesuaian ukuran dengan materi isi modul	3	3	3.00
	Rerata skor	3.00	3.00	
<b>B</b>	<b>Desain Sampul Modul (Cover)</b>			
	<b>Tata Letak Kulit Modul</b>			
1	Penampilan unsur tata letak pada sampul muka, belakang dan punggung secara harmonis memiliki irama dan kesatuan (unity) serta konsisten	3	3	3.00

2	Menampilkan pusat pandang (center point) yang baik	3	3	3.00
3	Komposisi dan ukuran unsur tata letak (judul, pengarang, ilustrasi, logo, dll) proporsional, seimbang dan seirama dengan tata letak isi (sesuai pola)	3	3	3.00
4	Warna unsur tata letak harmonis dan fungsi memperjelas fungsi	3	3	3.00
	Rerata skor	3.00	3.00	
	<b>Huruf yang digunakan menarik dan mudah dibaca</b>			
1	Ukuran huruf judul buku lebih dominan dan proporsional dibandingkan ukuran buku, nama pengarang	3	3	3.00
2	Warna judul buku kontras dengan warna latar belakang	3	3	3.00
3	Tidak menggunakan terlalu banyak kombinasi jenis huruf	3	3	3.00
	Rerata skor	3.00	3.00	
	<b>Ilustrasi Sampul Modul</b>			
1	Menggambarkan isi/ materi ajar dan mengungkapkan karakter objek	3	3	3.00
2	Bentuk, warna, ukuran, proporsi obyek sesuai dengan realita	4	3	3.50
	Rerata skor	3.50	3.00	
	<b>Konsistensi Tata Letak</b>			
1	Penempatan unsur tata letak konsisten berdasarkan pola	3	3	3.00
2	Pemisahan antara paragraf jelas	3	3	3.00
	Rerata skor	3.00	3.00	
<b>C</b>	<b>Desain Isi Modul</b>			
	<b>Unsur Tata Letak Harmonis</b>			
1	Bidang cetak dan margin proporsional	4	3	3.50
2	Margin dua halaman yang berdampingan proporsional	3	3	3.00
3	Spasi antara teks dan ilustrasi sesuai	3	3	3.00
	Rerata skor	3.33	3.00	
	<b>Unsur tata letak lengkap</b>			



1	Penempatan judul kegiatan praktikum, sub judul kegiatan praktikum, dan angka halaman/ folio tidak mengganggu pemahaman	3	3	3.00
2	Penempatan ilustrasi dan keterangan gambar (caption) tidak mengganggu pemahaman	4	3	3.50
	Rerata skor	3.50	3.00	
<b>Tata letak mempercepat pemahaman</b>				
1	Penempatan hiasan/ ilustrasi sebagai latar belakang tidak mengganggu judul, teks, angka halaman	4	3	3.50
2	Penempatan judul, subjudul, ilustrasi, dan keterangan gambar tidak mengganggu pemahaman	3	3	3.00
	Rerata skor	3.50	3.00	
<b>Tipografi Isi Buku Sederhana</b>				
1	Tidak menggunakan terlalu banyak jenis huruf	4	3	3.50
2	Penggunaan variasi huruf (bold, italic, all capital, small capital) tidak berlebihan	4	3	3.50
	Rerata skor	4.00	3.00	
<b>Tipografi Mudah Dibaca</b>				
1	Lebar susunan teks normal	4	3	3.50
2	Spasi antar baris susunan teks normal	4	3	3.50
3	Spasi antar huruf (kerning) normal	3	3	3.00
	Rerata skor	3.67	3.00	
<b>Tipografi Isi Buku Memudahkan Pemahaman</b>				
1	Jenjang/ hierarki judul jelas, konsisten dan proporsional	3	3	3.00
2	Tanda pemotongan kata (hyphenation)	3	3	3.00
	Rerata skor	3.00	3.00	
<b>Ilustrasi Isi</b>				
1	Mampu mengungkap makna/ arti dari objek	3	3	3.00
2	Bentuk akurat dan proporsional sesuai dengan kenyataan	3	3	3.00

3	Penyajian keseluruhan ilustrasi serasi	3	3	3.00
4	Kreatif dan dinamis	3	3	3.00
	Rerata skor	3.00	3.00	

Indeks validitas butir yang diusulkan Aiken ini dirumuskan sebagai berikut:

$$V = \frac{\sum s}{n(c - 1)}$$

Dengan,

V = indeks kesepakatan rater mengenai validitas butir,

s = skor yang ditetapkan setiap rater dikurangi skor terendah dalam kategori yang dipakai

n = banyaknya rater,

c = banyaknya kategori yang dipilih oleh rater.

Butir	Rater 1	Rater 2	S1	S2	ΣS	V
48	3	3	2	2	4	0.7
49	3	3	2	2	4	0.7
<b>Rata-rata</b>	<b>3</b>	<b>3</b>	<b>2</b>	<b>2</b>	<b>4</b>	<b>0.7</b>
Butir	Rater 1	Rater 2	S1	S2	ΣS	V
50	3	3	2	2	4	0.7
51	3	3	2	2	4	0.7
52	3	3	2	2	4	0.7
53	3	3	2	2	4	0.7
<b>Rata-rata</b>	<b>3</b>	<b>3</b>	<b>2</b>	<b>2</b>	<b>4</b>	<b>0.7</b>
Butir	Rater 1	Rater 2	S1	S2	ΣS	V
54	3	3	2	2	4	0.7
55	3	3	2	2	4	0.7
56	3	3	2	2	4	0.7
<b>Rata-rata</b>	<b>3</b>	<b>3</b>	<b>2</b>	<b>2</b>	<b>4</b>	<b>0.7</b>
Butir	Rater 1	Rater 2	S1	S2	ΣS	V
57	3	3	2	2	4	0.7
58	4	3	3	2	5	0.8
<b>Rata-rata</b>	<b>3.5</b>	<b>3</b>	<b>2.5</b>	<b>2</b>	<b>4.5</b>	<b>0.8</b>
Butir	Rater 1	Rater 2	S1	S2	ΣS	V
59	3	3	2	2	4	0.7
60	3	3	2	2	4	0.7

<b>Rata-rata</b>	<b>3</b>	<b>3</b>	<b>2</b>	<b>2</b>	<b>4</b>	<b>0.7</b>
<b>Butir</b>	<b>Rater 1</b>	<b>Rater 2</b>	<b>S1</b>	<b>S2</b>	<b>ΣS</b>	<b>V</b>
61	4	3	3	2	5	0.8
62	3	3	2	2	4	0.7
63	3	3	2	2	4	0.7
<b>Rata-rata</b>	<b>3.3</b>	<b>3</b>	<b>2.3</b>	<b>2</b>	<b>4.3</b>	<b>0.7</b>
<b>Butir</b>	<b>Rater 1</b>	<b>Rater 2</b>	<b>S1</b>	<b>S2</b>	<b>ΣS</b>	<b>V</b>
64	3	3	2	2	4	0.7
65	4	3	3	2	5	0.8
<b>Rata-rata</b>	<b>3.5</b>	<b>3</b>	<b>2.5</b>	<b>2</b>	<b>4.5</b>	<b>0.8</b>
<b>Butir</b>	<b>Rater 1</b>	<b>Rater 2</b>	<b>S1</b>	<b>S2</b>	<b>ΣS</b>	<b>V</b>
67	4	3	3	2	5	0.8
68	3	3	2	2	4	0.7
<b>Rata-rata</b>	<b>3.5</b>	<b>3</b>	<b>2.5</b>	<b>2</b>	<b>4.5</b>	<b>0.8</b>
<b>Butir</b>	<b>Rater 1</b>	<b>Rater 2</b>	<b>S1</b>	<b>S2</b>	<b>ΣS</b>	<b>V</b>
69	4	3	3	2	4	0.7
70	4	3	3	2	4	0.7
<b>Rata-rata</b>	<b>4</b>	<b>3</b>	<b>3</b>	<b>2</b>	<b>4</b>	<b>0.7</b>
<b>Butir</b>	<b>Rater 1</b>	<b>Rater 2</b>	<b>S1</b>	<b>S2</b>	<b>ΣS</b>	<b>V</b>
71	4	3	3	2	4	0.7
72	4	3	3	2	4	0.7
73	3	3	2	2	4	0.7
<b>Rata-rata</b>	<b>3.666667</b>	<b>3</b>	<b>2.7</b>	<b>2</b>	<b>4</b>	<b>0.7</b>
<b>Butir</b>	<b>Rater 1</b>	<b>Rater 2</b>	<b>S1</b>	<b>S2</b>	<b>ΣS</b>	<b>V</b>
74	3	3	2	2	4	0.7
75	3	3	2	2	4	0.7
<b>Rata-rata</b>	<b>3</b>	<b>3</b>	<b>2</b>	<b>2</b>	<b>4</b>	<b>0.7</b>
<b>Butir</b>	<b>Rater 1</b>	<b>Rater 2</b>	<b>S1</b>	<b>S2</b>	<b>ΣS</b>	<b>V</b>
76	3	3	2	2	4	0.7
78	3	3	2	2	4	0.7
79	3	3	2	2	4	0.7
80	3	3	2	2	4	0.7
<b>Rata-rata</b>	<b>3</b>	<b>3</b>	<b>2</b>	<b>2</b>	<b>4</b>	<b>0.7</b>

Tabel : Kriteria Indeks Aiken

NO	Rentang Indeks	Kategori
1	< 0,4	Kurang Valid
2	0,4 - 0,8	Valid
3	> 0,8	Sangat Valid

Tabel : Hasil analisis validasi modul praktikum fisika dasar terintegrasi al - quran untuk komponen kelayakan kegrafikan

No	Butir	$\Sigma S$	V
A	<b>Ukuran Modul</b>		
	<b>Ukuran Fisik Modul</b>		
1	Kesesuaian ukuran modul dengan standar ISO	4	0.7
2	Kesesuaian ukuran dengan materi isi modul	4	0.7
3	Rerata	4	0.7
B	<b>Desain Sampul Modul (Cover)</b>		
	<b>Tata Letak Kulit Modul</b>		
1	Penampilan unsur tata letak pada sampul muka, belakang dan punggung secara harmonis memiliki irama dan kesatuan (unity) serta konsisten	4	0.7
2	Menampilkan pusat pandang (center point) yang baik	4	0.7
3	Komposisi dan ukuran unsur tata letak (judul, pengarang, ilustrasi, logo, dll) proporsional, seimbang dan seirama dengan tata letak isi (sesuai pola)	4	0.7
4	Warna unsur tata letak harmonis dan fungsi memperjelas fungsi	4	0.7
	Rerata	4	0.7
	<b>Huruf yang digunakan menarik dan mudah dibaca</b>		
1	Ukuran huruf judul buku lebih dominan dan proporsional dibandingkan ukuran buku, nama pengarang	4	0.7
2	Warna judul buku kontras dengan warna latar belakang	4	0.7
3	Tidak menggunakan terlalu banyak kombinasi jenis huruf	4	0.7
	Rerata	4	0.7
	<b>Ilustrasi Sampul Modul</b>		
1	Menggambarkan isi/ materi ajar dan mengungkapkan karakter objek	4	0.7
2	Bentuk, warna, ukuran, proporsi obyek sesuai dengan realita	5	0.8
	Rerata	4.5	0.8
	<b>Konsistensi Tata Letak</b>		
1	Penempatan unsur tata letak konsisten berdasarkan pola	4	0.7

2	Pemisahan antara paragraf jelas	4	0.7
	Rerata	4	0.7
<b>C</b>	<b>Desain Isi Modul</b>		
	<b>Unsur Tata Letak Harmonis</b>		
1	Bidang cetak dan margin proporsional	5	0.8
2	Margin dua halaman yang berdampingan proporsional	4	0.7
3	Spasi antara teks dan ilustrasi sesuai	4	0.7
	Rerata	4.3	0.7
	<b>Unsur tata letak lengkap</b>		
1	Penempatan judul kegiatan praktikum, sub judul kegiatan praktikum, dan angka halaman/ folio tidak mengganggu pemahaman	4	0.7
2	Penempatan ilustrasi dan keterangan gambar (caption) tidak mengganggu pemahaman	5	0.8
	Rerata	4.5	0.8
	<b>Tata letak mempercepat pemahaman</b>		
1	Penempatan hiasan/ ilustrasi sebagai latar belakang tidak mengganggu judul, teks, angka halaman	5	0.8
2	Penempatan judul, subjudul, ilustrasi, dan keterangan gambar tidak mengganggu pemahaman	4	0.7
	Rerata	4.5	0.8
	<b>Tipografi Isi Buku Sederhana</b>		
1	Tidak menggunakan terlalu banyak jenis huruf	4	0.7
2	Penggunaan variasi huruf (bold, italic, all capital, small capital) tidak berlebihan	4	0.7
	Rerata	4	0.7
	<b>Tipografi Mudah Dibaca</b>		
1	Lebar susunan teks normal.	4	0.7
2	Spasi antar baris susunan teks normal	4	0.7
3	Spasi antar huruf (kerning) normal	4	0.7
	Rerata	4	0.7
	<b>Tipografi Isi Buku Memudahkan Pemahaman</b>		
1	Jenjang/ hierarki judul jelas, konsisten dan proporsional	4	0.7
2	Tanda pemotongan kata (hyphenation)	4	0.7
	Rerata	4	0.7
	<b>Ilustrasi Isi</b>		
1	Mampu mengungkap makna/ arti dari objek	4	0.7
2	Bentuk akurat dan proporsional sesuai dengan kenyataan	4	0.7
3	Penyajian keseluruhan ilustrasi serasi	4	0.7
4	Kreatif dan dinamis	4	0.7

Rerata	4	0.7
--------	---	-----

### 5. Analisis Validasi Modul Praktikum Fisika Dasar Terintegrasi Al - Quran Terhadap Komponen Integrasi

NO	BUTIR	SKOR VALIDATOR		RATA-RATA
		Validator 1	Validator 2	
<b>Komponen Integrasi</b>				
<b>A</b>	<b>Integrasi</b>			
1	Kemampuan menyajikan unsur integrasi antara Al-Quran dan ilmu fisika	3	3	3.00
2	Kesesuaian antara makna Al-Quran dengan konsep ilmu fisika	3	3	3.00
	Rerata skor	3	3	
<b>B</b>	<b>Model Integrasi</b>			
1	Kesesuaian ayat-ayat Al-Quran yang disajikan	3	3	3.00
	Rerata skor	3.00	3.00	

Indeks validitas butir yang diusulkan Aiken ini dirumuskan sebagai berikut:

$$V = \frac{\sum s}{n(c-1)}$$

Dengan,

V = indeks kesepakatan rater mengenai validitas butir,

s = skor yang ditetapkan setiap rater dikurangi skor terendah dalam kategori yang dipakai

n = banyaknya rater,

c = banyaknya kategori yang dipilih oleh rater.

Butir	Rater 1	Rater 2	S1	S2	ΣS	V
81	3	3	2	2	4	0.7
82	3	3	2	2	4	0.7
83	3	3	2	2	4	0.7
<b>Rata-rata</b>	<b>3</b>	<b>3</b>	<b>3</b>	<b>3</b>	<b>4</b>	<b>0.7</b>

Tabel : Kriteria Indeks Aiken

NO	Rentang Indeks	Kategori
1	< 0,4	Kurang Valid
2	0,4 - 0,8	Valid
3	> 0,8	Sangat Valid

Tabel : Hasil analisis validasi modul praktikum fisika dasar terintegrasi al- quran untuk komponen integrasi

No	Butir	∑S	V
A	<b>Integrasi</b>		
1	Kemampuan menyajikan unsur integrasi antara Al-Quran dan ilmu fisika	4	0.7
2	Kesesuaian antara makna Al-Quran dengan konsep ilmu fisika	4	0.7
B	<b>Model Integrasi</b>		
1	Kesesuaian ayat-ayat Al-Quran yang disajikan	4	0.7
	<b>Rerata keseluruhan komponen integrasi</b>	<b>4</b>	<b>0.7</b>

## 6. Analisis Reliabilitas Modul Praktikum Fisika Dasar Terintegrasi Al – Quran

Penentuan reliabilitas yang digunakan:

$Percentage\ of\ agreement = \left[ 1 - \frac{A-B}{A+B} \right] \times 100\%$  (Borich dalam Trianto, 2011: 240)

Keterangan :

A = hasil penilaian pengamat yang memberikan nilai lebih tinggi

B = hasil penilaian pengamat yang memberikan nilai lebih rendah

Komponen Penyajian	A	B	A-B	A+B	1-(A-B/A+B)	PA	R
<b>Teknik Penyajian</b>	3	2	1	5	0.8	80%	0.8
Pendukung Penyajian	3	3	0	6	1	100%	1
Penyajian Percobaan	3	3	0	6	1	100%	1
Kelengkapan Penyajian	3	2.5	0.5	5.5	0.91	91%	0.91

<b>Rata-rata</b>	<b>3</b>	<b>2.62</b>	<b>0.37</b>	<b>5.62</b>	<b>0.93</b>	<b>93%</b>	<b>0.93</b>
<b>Komponen Kelayakan Isi</b>	<b>A</b>	<b>B</b>	<b>A-B</b>	<b>A+B</b>	<b><math>1-(A-B/A+B)</math></b>	<b>PA</b>	<b>R</b>
Kelayakan materi dengan judul percobaan	3	3	0	6	1	100%	1
Keakuratan Materi	3	2.5	0.5	5.5	0.91	91%	0.91
Pendukung Materi Pembelajaran	3	2.5	0.5	5.5	0.91	91%	0.91
Kemutakhiran Materi	3	2.5	0.5	5.5	0.91	91%	0.91
<b>Rata-rata</b>	<b>3</b>	<b>2.62</b>	<b>0.37</b>	<b>5.62</b>	<b>0.93</b>	<b>93%</b>	<b>0.93</b>
<b>Komponen kebahasaan</b>	<b>A</b>	<b>B</b>	<b>A-B</b>	<b>A+B</b>	<b><math>1-(A-B/A+B)</math></b>	<b>PA</b>	<b>R</b>
Lugas	3	3	0	6	1	100%	1
Komunikatif	4	3	1	7	0.86	86%	0.86
Dialogis dan interaktif	3	3	0	6	1	100%	1
Kesesuaian dengan tingkat perkembangan mahasiswa	3	3	0	6	1	100%	1
Keruntutan dan keterpaduan alur pikir	3	3	0	6	1	100%	1
<b>Rata-rata</b>	<b>3.2</b>	<b>3</b>	<b>0.2</b>	<b>6.2</b>	<b>0.97</b>	<b>97%</b>	<b>0.97</b>
<b>Komponen kelayakan kegrafikan</b>	<b>A</b>	<b>B</b>	<b>A-B</b>	<b>A+B</b>	<b><math>1-(A-B/A+B)</math></b>	<b>PA</b>	<b>R</b>
Ukuran Modul	3	3	0	6	1	100%	1
Desain Sampul Modul (Cover)	3.5	3	0.5	6.5	0.93	93%	0.93
Desain Isi Modul	4	3	1	7	0.86	86%	0.86
<b>Rata-rata</b>	<b>3.5</b>	<b>3</b>	<b>0.5</b>	<b>6.5</b>	<b>0.93</b>	<b>93%</b>	<b>0.93</b>
<b>Komponen Integrasi</b>	<b>A</b>	<b>B</b>	<b>A-B</b>	<b>A+B</b>	<b><math>1-(A-B/A+B)</math></b>	<b>PA</b>	<b>R</b>
Integrasi	3	3	0	6	1	100%	1
Model Integrasi	3	3	0	6	1	100%	1
<b>Rata-rata</b>	<b>3</b>	<b>3</b>	<b>0</b>	<b>6</b>	<b>1</b>	<b>100%</b>	<b>1</b>



## LAMPIRAN B.2

## ANALISIS DESKRIPTIF DATA RESPON/TANGGAPAN MAHASISWA

**1. Analisis Deskriptif Data Respon/Tanggapan Mahasiswa terhadap Aspek Tampilan Modul Praktikum Kimia Dasar Terintegrasi Al – Qur'an**

NO.	RESPONDEN	BUTIR KE-						JUMLAH	KATEGORI
		1	2	3	4	5	6		
1	NURUL INDASARI	4	3	3	2	3	3	18	Baik
2	NAIJMA	4	4	3	2	3	3	19	Baik
3	NUR AENI	3	3	3	2	3	3	17	Cukup
4	MUH. IVAN FADILA IDRIS	4	3	4	3	4	4	22	Sangat baik
5	MUFTIHATUR RAHMA	3	3	3	2	3	3	17	Cukup
6	NUR FATIMAH	4	4	4	1	4	3	20	Baik
7	NUR AZIZA ARIFIN	4	4	4	1	3	3	19	Baik
8	FISKIA RUZAINA	4	4	4	1	4	4	21	Sangat baik
9	EDI	4	4	3	3	3	4	21	Sangat baik
10	NUR FAUZIAH	4	4	3	4	4	4	23	Sangat baik
11	HARTINI R	4	4	3	3	3	4	21	Sangat baik
12	DHEA ANGGRENY	4	4	3	2	3	3	19	Baik
13	SUCI UTAMI	4	4	4	4	4	4	24	Sangat baik
14	ARI WULANDARI	4	3	4	3	4	4	22	Sangat baik
15	SRI ULFA	4	3	4	3	4	4	22	Sangat baik
16	RUSLAN	4	3	4	3	4	4	22	Sangat baik
17	DIAN MAYASARI	4	4	4	4	4	4	24	Sangat baik
18	AISYAH HIDAYAH PUTRI	4	4	4	4	4	4	24	Sangat baik
19	AHRANI NURAMADHANI	4	4	4	4	4	4	24	Sangat baik
20	HASANUDDIN WIRABUANA	4	4	4	4	4	4	24	Sangat baik
21	NUR ALVIAH HUMAIRAH	4	3	4	4	4	4	23	Sangat baik
22	ANDI ULUL ASMI	4	4	4	2	3	4	21	Sangat baik
23	ZULKARNAEN	4	4	4	2	4	4	22	Sangat baik
24	ALDINA ROSA	4	3	3	4	3	4	21	Sangat baik
25	ANDI PUTRI MAHARANI	4	4	4	3	4	4	23	Sangat baik
26	ASMITA	4	3	2	2	3	3	17	Cukup
27	MAFDAYANI	4	3	2	2	3	4	18	Baik
28	NURHIKMAH	4	3	2	2	3	3	17	Cukup
29	ABDUL RAJAB	4	4	4	3	3	4	22	Sangat baik
30	SITI RIKHA HANUM MAULIDA	4	4	4	4	3	4	23	Sangat baik
31	INTA INDRIA TARI	4	4	4	3	3	4	22	Sangat baik
32	DIAN FURQANI RAMADHANI	4	3	4	3	4	4	22	Sangat baik

33	SRY MAHAFISAWATI L. CHONA	4	4	4	4	4	4	24	Sangat baik
34	AZRAF	4	3	3	4	3	4	21	Sangat baik
35	SIKRULLAH	4	3	4	4	4	4	23	Sangat baik
36	SITTI ZARAH TASLIMA	4	3	3	2	3	3	18	Baik
37	NURUL ASTINA	4	3	3	2	3	4	19	Baik
38	NUR ANNISAA IDRIS	4	3	4	2	3	3	19	Baik
39	SARTIKA	4	3	3	2	3	4	19	Baik
40	SOPYANA	4	3	3	2	3	3	18	Baik
41	RACHMAT ASHAR	4	3	4	2	3	3	19	Baik
42	MUH. AKMAL AL HASBI	3	2	3	2	3	4	17	Cukup
43	ARMAN ANDIKA	3	3	4	2	3	4	19	Baik
44	FURQA NUL ARHAM	4	3	3	2	3	4	19	Baik
45	HIDAYATUN NISA	3	3	3	3	3	3	18	Baik
46	SYAIFUDDIN ARIEF	3	3	4	3	3	4	20	Baik
47	NURFADILLAH	3	3	3	3	3	3	18	Baik
48	AHMAD RUDIANTO	4	3	2	3	3	4	19	Baik
49	MUH. AWAL NUR RAMADHAN	4	3	3	2	4	4	20	Baik
50	ST. HASNAWIAH JAWIL	4	4	4	3	3	4	22	Sangat baik
51	RESKI WAHYUDI S	4	3	2	2	2	4	17	Cukup
52	DIANA RISTA	4	4	4	2	3	4	21	Sangat baik
53	ALIF DAMAYANTI	4	4	4	3	3	4	22	Sangat baik
54	ANDI REZKI AWLIAH RAMADHANI	4	4	4	3	3	4	22	Sangat baik
55	MAGFIRA AULIA	4	4	4	3	4	4	23	Sangat baik
56	NUR ASNI	4	4	4	3	4	4	23	Sangat baik
57	SRI WAHYUNI	4	4	4	3	3	4	22	Sangat baik
58	ULFIA ANNAMIRA	4	3	4	2	3	3	19	Baik
59	WAWAN	4	3	4	2	3	3	19	Baik
60	ANDI FARHAN	4	3	4	2	4	4	21	Sangat baik
61	KARDIMAN AKSAH	4	3	4	2	4	4	21	Sangat baik
62	NUR ZULFAA RUSLI	4	3	4	2	3	3	19	Baik
63	SASMITHA	4	3	4	3	3	3	20	Baik
64	ZIA'UL KHAERUL QASYAT	4	3	4	2	4	4	21	Sangat baik

Tabel : Kriteria angket respon dan lembar observasi aktivitas mahasiswa

No	Rumus	Klasifikasi
1	$\bar{X} > \bar{X}_l + 1,8 \times sb_i$	Sangat Baik
2	$\bar{X}_l + 0,6 \times sb_i < X \leq \bar{X}_l + 1,8 \times sb_i$	Baik

3	$\bar{X}_i - 0,6 \times sb_i < X \leq \bar{X}_i + 0,6 \times sb_i$	Cukup
4	$\bar{X}_i - 1,8 \times sb_i < X \leq \bar{X}_i - 0,6 \times sb_i$	Kurang
5	$\bar{X} \leq \bar{X}_i - 1,8 \times sb_i$	Sangat Kurang

(Widoyoko, 2014: 238)

**Keterangan:**

$X_i$  (Rerata Ideal) =  $\frac{1}{2}$  (skor maksimum ideal + skor minimum ideal)

$Sb_i$  (simpangan baku ideal) =  $\frac{1}{6}$  (skor maksimum ideal - skor minimum ideal)

$X$  = Skor emperis

**Analisis:**

Skor Maksimum Ideal = 24

Skor Minimum Ideal = 6

$X_i$  (Rerata Ideal) = 15

$Sb_i$  (simpangan baku ideal) = 3

$$\begin{aligned} \text{a. } X_i + 1,8 \times Sb_i &= 15 + (1,8 \times 3) \\ &= 15 + 5,4 \\ &= 20 \end{aligned}$$

$$\begin{aligned} \text{b. } X_i + 0,6 \times Sb_i &= 15 + (0,6 \times 3) \\ &= 15 + 1,8 \\ &= 17 \end{aligned}$$

$$\begin{aligned} \text{c. } X_i - 0,6 \times sb_i &= 15 - (0,6 \times 3) \\ &= 15 - 1,8 \\ &= 13 \end{aligned}$$

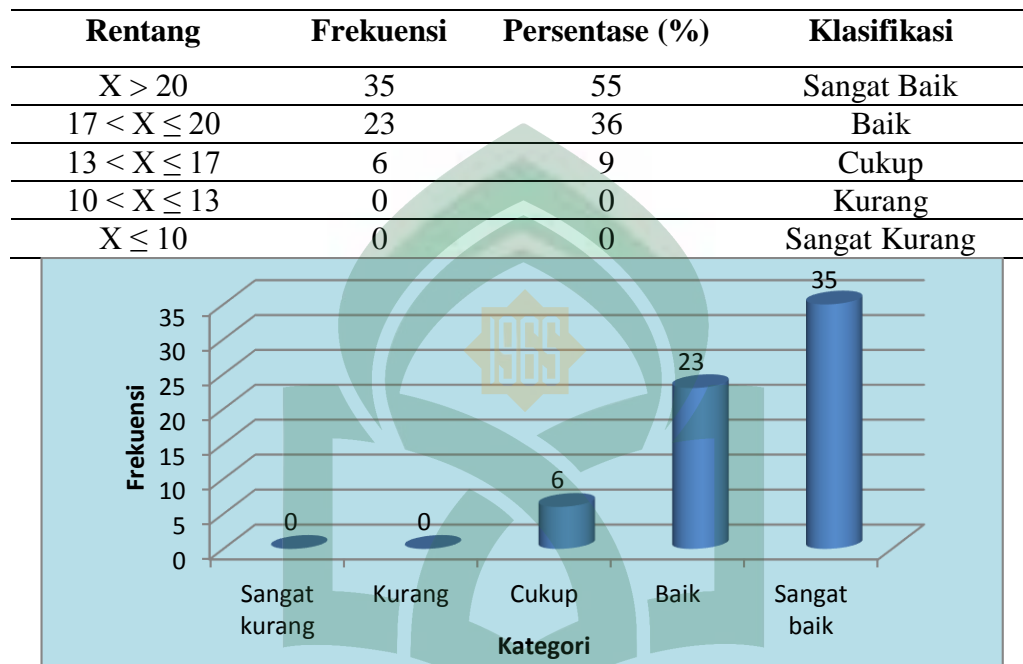
$$\begin{aligned} \text{d. } X_i - 1,8 \times sb_i &= 15 - (1,8 \times 3) \\ &= 15 - 5,4 \\ &= 10 \end{aligned}$$

Tabel : Kategorisasi skor penilaian respon mahasiswa pada aspek tampilan modul

No.	Rentang	Klasifikasi
1	$X > 20$	Sangat Baik

2	$17 < X \leq 20$	Baik
3	$13 < X \leq 17$	Cukup
4	$10 < X \leq 13$	Kurang
5	$X \leq 10$	Sangat Kurang

Tabel : Rekapitulasi data hasil angket respon mahasiswa terhadap aspek tampilan modul



Grafik: Diagram rekapitulasi data hasil angket mahasiswa terhadap aspek tampilan modul

## 2. Analisis Deskriptif Data Respon/Tanggapan Mahasiswa terhadap Aspek Penyajian Materi Modul Praktikum Fisika Dasar Terintegrasi Al – Quran

NO.	RESPONDEN	BUTIR KE-													JUMLAH	KATEGORI
		7	8	9	10	11	12	13	14	15	16	17	18	19		
1	NURUL INDASARI	3	3	3	4	3	4	3	3	3	3	3	3	3	41	Baik
2	NAIJMA	3	3	3	4	3	4	3	3	3	3	3	3	3	41	Baik
3	NUR AENI	3	3	3	4	3	4	3	3	3	3	3	3	3	41	Baik
4	MUH. IVAN FADILA IDRIS	3	3	3	4	3	4	3	3	2	3	2	3	3	39	Baik

5	MUFTIHATUR RAHMA	3	3	3	4	3	4	3	3	3	3	3	3	3	41	Baik
6	NUR FATIMAH	3	4	1	1	3	4	4	3	4	4	3	2	3	39	Baik
7	NUR AZIZA ARIFIN	2	2	1	1	2	3	3	4	4	3	2	3	3	33	Cukup
8	FISKIA RUZAINA	2	2	2	2	3	3	3	3	3	3	4	4	2	36	Cukup
9	EDI	3	3	4	3	2	4	3	3	4	4	4	4	4	45	Baik
10	NUR FAUZIAH	3	4	4	4	2	3	3	3	2	3	4	4	4	43	Baik
11	HARTINI R	3	4	4	4	2	3	4	3	2	3	3	4	4	43	Baik
12	DHEA ANGGRENY	3	3	3	4	3	4	3	3	3	3	3	3	3	41	Baik
13	SUCI UTAMI	4	4	4	4	4	4	4	4	4	4	3	4	4	51	Sangat baik
14	ARI WULANDARI	3	3	3	2	3	3	3	3	4	3	3	3	3	39	Baik
15	SRI ULFA	3	3	3	2	3	3	3	3	4	3	3	3	3	39	Baik
16	RUSLAN	3	2	3	3	3	3	3	3	4	3	3	3	3	39	Baik
17	DIAN MAYASARI	4	4	4	4	4	4	4	4	4	4	4	4	4	52	Sangat baik
18	AISYAH HIDAYAH PUTRI	4	4	4	4	4	4	4	4	4	4	4	4	4	52	Sangat baik
19	AHRANI NURAMADHANI	4	4	4	4	4	4	4	4	4	4	4	4	4	52	Sangat baik
20	HASANUDDIN WIRABUANA	4	4	4	3	4	4	4	4	3	4	4	4	4	50	Sangat baik
21	NUR ALVIAH HUMAIRAH	4	4	4	4	4	4	4	4	4	4	4	4	4	52	Sangat baik
22	ANDI ULUL ASMI	3	3	4	4	4	4	4	3	3	4	3	4	4	47	Sangat baik
23	ZULKARNAEN	3	3	3	4	3	4	4	4	3	3	3	4	3	44	Baik
24	ALDINA ROSA	4	3	2	3	4	4	4	3	4	2	3	2	3	41	Baik
25	ANDI PUTRI MAHARANI	3	3	3	3	3	3	3	3	3	3	3	3	3	39	Baik
26	ASMITA	3	3	3	3	4	4	4	3	3	3	3	3	3	42	Baik
27	MAFDAYANI	4	4	3	4	3	4	4	4	3	3	4	4	4	48	Sangat baik
28	NURHIKMAH	3	3	3	3	4	4	4	3	3	3	3	3	3	42	Baik
29	ABDUL RAJAB	3	1	3	3	3	3	3	3	3	3	2	2	3	35	Cukup
30	SITI RIKHA HANUM MAULIDA	4	3	3	3	4	4	3	3	4	3	3	3	3	43	Baik
31	INTA INDRIA TARI	3	3	3	3	4	4	4	4	3	3	4	3	3	44	Baik
32	DIAN FURQANI RAMADHANI	3	3	4	4	4	4	4	3	3	4	3	3	4	46	Baik
33	SRY MAHAFISAWATI L. CHONA	3	3	4	3	3	3	3	4	3	3	3	3	4	42	Baik
34	AZRAF	3	3	4	4	4	4	4	4	3	4	4	4	3	48	Sangat baik
35	SIKRULLAH	3	3	4	4	3	4	4	4	4	3	3	3	4	46	Baik
36	SITTI ZARAH TASLIMA	3	4	4	2	3	4	4	3	3	3	3	3	4	43	Baik
37	NURUL ASTINA	3	4	4	3	3	4	4	3	4	3	3	3	4	45	Baik
38	NUR ANNISAA IDRIS	3	4	4	3	3	4	4	3	4	3	3	3	4	45	Baik

39	SARTIKA	3	4	4	2	3	3	4	3	3	3	2	3	4	41	Baik
40	SOPYANA	3	3	4	4	3	4	3	3	3	4	2	3	3	42	Baik
41	RACHMAT ASHAR	3	3	4	3	4	4	4	3	3	3	3	2	3	42	Baik
42	MUH. AKMAL AL HASBI	3	4	3	3	3	4	4	3	3	3	3	3	3	42	Baik
43	ARMAN ANDIKA	3	4	3	3	3	4	4	3	3	3	3	4	4	44	Baik
44	FURQA NUL ARHAM	3	3	4	3	4	4	4	3	3	3	4	3	3	44	Baik
45	HIDAYATUN NISA	4	4	4	4	3	3	3	2	3	3	3	3	4	43	Baik
46	SYAIFUDDIN ARIEF	3	3	4	4	3	4	4	3	2	2	3	3	4	42	Baik
47	NURFADILLAH	4	4	4	4	3	4	4	3	4	2	3	3	3	45	Baik
48	AHMAD RUDIANTO	4	3	4	3	4	4	3	3	3	4	3	4	4	46	Baik
49	MUH. AWAL NUR RAMADHAN	3	3	3	2	3	4	4	3	3	3	3	2	4	40	Baik
50	ST. HASNAWIAH JAWIL	4	4	4	4	4	4	4	4	4	4	4	3	3	50	Sangat baik
51	RESKI WAHYUDI S	4	3	4	2	3	3	4	3	3	3	3	2	3	40	Baik
52	DIANA RISTA	3	2	4	4	4	3	3	4	3	3	4	4	4	45	Baik
53	ALIF DAMAYANTI	3	2	4	4	4	3	4	4	4	3	4	4	4	47	Sangat baik
54	ANDI REZKI AWLIAH RAMADHANI	3	2	4	4	4	3	4	4	4	3	4	4	4	47	Sangat baik
55	MAGFIRA AULIA	3	2	4	4	4	3	4	4	4	3	4	4	4	47	Sangat baik
56	NUR ASNI	3	2	4	4	4	3	4	4	4	3	4	4	4	47	Sangat baik
57	SRI WAHYUNI	3	2	4	4	4	3	4	4	4	3	4	4	4	47	Sangat baik
58	ULFIA ANNAMIRA	2	4	4	2	3	4	4	4	3	3	4	4	4	45	Baik
59	WAWAN	2	4	4	2	3	4	4	4	3	3	4	4	4	45	Baik
60	ANDI FARHAN	4	4	4	3	3	4	4	4	3	4	3	3	4	47	Sangat baik
61	KARDIMAN AKSAH	4	4	4	4	3	4	4	4	3	4	4	4	4	50	Sangat baik
62	NUR ZULFAA RUSLI	2	4	4	2	3	4	4	4	3	3	4	4	4	45	Baik
63	SASMITHA	2	4	4	2	3	4	4	4	3	3	4	4	4	45	Baik
64	ZIA'UL KHAERUL QASYAT	4	4	4	3	3	4	4	4	3	4	3	4	4	48	Sangat baik

Tabel : Kriteria angket respon dan lembar observasi aktivitas mahasiswa

No	Rumus	Klasifikasi
1	$\bar{X} > \bar{X}_l + 1,8 \times sb_i$	Sangat Baik
2	$\bar{X}_l + 0,6 \times sb_i < X \leq \bar{X}_l + 1,8 \times sb_i$	Baik
3	$\bar{X}_l - 0,6 \times sb_i < X \leq \bar{X}_l + 0,6 \times sb_i$	Cukup

4	$\bar{X}_l - 1,8 \times sb_i < X \leq \bar{X}_l - 0,6 \times sb_i$	Kurang
5	$\bar{X} \leq \bar{X}_l - 1,8 \times sb_i$	Sangat Kurang

(Widoyoko, 2014: 238)

**Keterangan:**

$X_i$  (Rerata Ideal) =  $\frac{1}{2}$  (skor maksimum ideal + skor minimum ideal)

$Sb_i$  (simpangan baku ideal) =  $\frac{1}{6}$  (skor maksimum ideal - skor minimum ideal)

$X$  = Skor emperis

**Analisis:**

Skor Maksimum Ideal = 52

Skor Minimum Ideal = 13

$X_i$  (Rerata Ideal) = 33

$Sb_i$  (simpangan baku ideal) = 7

$$\begin{aligned} \text{a. } X_i + 1,8 \times Sb_i &= 33 + (1,8 \times 7) \\ &= 33 + 12,6 \\ &= 46 \end{aligned}$$

$$\begin{aligned} \text{b. } X_i + 0,6 \times Sb_i &= 33 + (0,6 \times 7) \\ &= 33 + 4,2 \\ &= 37 \end{aligned}$$

$$\begin{aligned} \text{c. } X_i - 0,6 \times sb_i &= 33 - (0,6 \times 7) \\ &= 33 - 4,2 \\ &= 29 \end{aligned}$$

$$\begin{aligned} \text{d. } X_i - 1,8 \times sb_i &= 33 - (1,8 \times 7) \\ &= 33 - 12,6 \\ &= 20 \end{aligned}$$

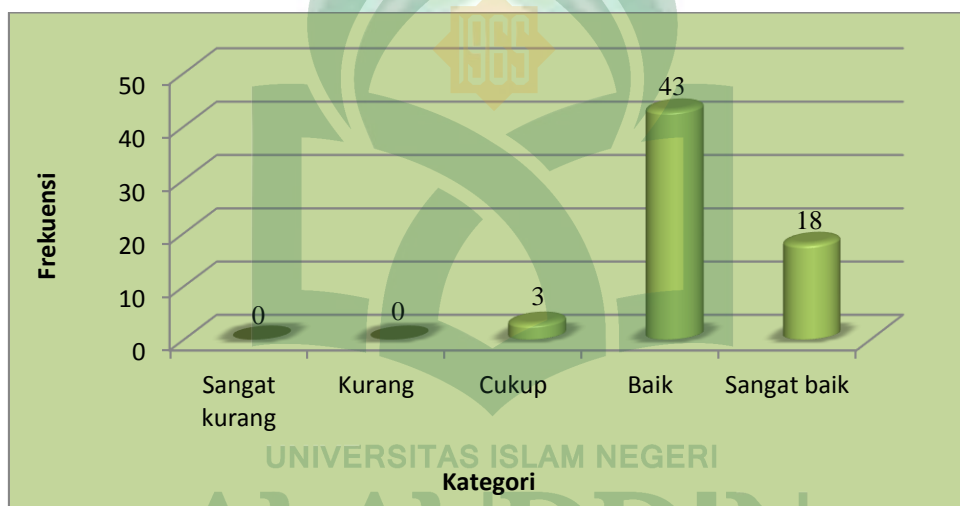
Tabel : Kategorisasi skor penilaian respon mahasiswa pada aspek tampilan modul

No.	Rentang	Klasifikasi
1	$X > 46$	Sangat Baik

2	$37 < X \leq 46$	Baik
3	$29 < X \leq 37$	Cukup
4	$20 < X \leq 29$	Kurang
5	$X \leq 20$	Sangat Kurang

Tabel : Rekapitulasi data hasil angket respon mahasiswa terhadap aspek tampilan modul

Rentang	Frekuensi	Persentase (%)	Klasifikasi
$X > 46$	18	28	Sangat Baik
$37 < X \leq 46$	43	67	Baik
$29 < X \leq 37$	3	5	Cukup
$20 < X \leq 29$	0	0	Kurang
$X \leq 20$	0	0	Sangat Kurang



Grafik: Diagram rekapitulasi data hasil angket mahasiswa terhadap aspek penyajian materi modul

### 3. Analisis Deskriptif Data Respon/Tanggapan Mahasiswa terhadap Aspek Manfaat Modul Praktikum Fisika Dasar Terintegrasi Al – Quran

NO.	RESPONDEN	BUTIR KE-						JUMLAH	KATEGORI
		20	21	22	23	24	25		
1	NURUL INDASARI	4	3	4	4	4	4	23	Sangat baik
2	NAIJMA	4	3	4	4	4	4	23	Sangat baik
3	NUR AENI	4	3	4	4	4	4	23	Sangat baik
4	MUH. IVAN FADILA IDRIS	3	2	3	4	4	3	19	Baik



5	MUFTIHATUR RAHMA	4	3	4	4	4	4	23	Sangat baik
6	NUR FATIMAH	2	3	2	3	4	3	17	Cukup
7	NUR AZIZA ARIFIN	3	3	3	4	3	2	18	Baik
8	FISKIA RUZAINA	3	3	3	4	4	3	20	Baik
9	EDI	3	3	3	3	3	3	18	Baik
10	NUR FAUZIAH	3	3	3	3	3	3	18	Baik
11	HARTINI R	3	3	3	4	3	3	19	Baik
12	DHEA ANGGRENY	4	3	4	4	4	4	23	Sangat baik
13	SUCI UTAMI	3	4	4	4	4	4	23	Sangat baik
14	ARI WULANDARI	3	3	3	4	3	3	19	Baik
15	SRI ULFA	3	3	3	4	3	3	19	Baik
16	RUSLAN	3	3	3	4	3	3	19	Baik
17	DIAN MAYASARI	4	4	4	4	4	4	24	Sangat baik
18	AISYAH HIDAYAH PUTRI	4	4	4	4	4	4	24	Sangat baik
19	AHRANI NURAMADHANI	4	4	4	4	4	4	24	Sangat baik
20	HASANUDDIN WIRABUANA	4	4	4	4	4	4	24	Sangat baik
21	NUR ALVIAH HUMAIRAH	4	4	4	4	4	4	24	Sangat baik
22	ANDI ULUL ASMI	3	3	4	4	4	3	21	Sangat baik
23	ZULKARNAEN	3	3	4	4	4	3	21	Sangat baik
24	ALDINA ROSA	4	4	4	4	3	4	23	Sangat baik
25	ANDI PUTRI MAHARANI	3	3	3	4	4	3	20	Baik
26	ASMITA	3	4	4	4	4	3	22	Sangat baik
27	MAFDAYANI	3	4	3	4	4	3	21	Sangat baik
28	NURHIKMAH	3	4	3	4	4	3	21	Sangat baik
29	ABDUL RAJAB	3	3	3	4	3	3	19	Baik
30	SITI RIKHA HANUM MAULIDA	4	4	3	4	4	4	23	Sangat baik
31	INTA INDRIA TARI	3	3	3	4	3	4	20	Baik
32	DIAN FURQANI RAMADHANI	4	3	4	4	4	4	23	Sangat baik
33	STRY MAHAFISAWATI L. CHONA	4	4	4	4	4	4	24	Sangat baik
34	AZRAF	4	4	4	4	4	4	24	Sangat baik
35	SIKRULLAH	3	4	4	4	4	3	22	Sangat baik
36	SITTI ZARAH TASLIMA	3	3	3	4	4	4	21	Sangat baik
37	NURUL ASTINA	3	3	3	4	4	4	21	Sangat baik
38	NUR ANNISAA IDRIS	3	3	3	4	4	4	21	Sangat baik
39	SARTIKA	4	3	4	4	4	4	23	Sangat baik
40	SOPYANA	3	4	3	3	3	3	19	Baik
41	RACHMAT ASHAR	4	3	3	4	4	4	22	Sangat baik
42	MUH. AKMAL AL HASBI	3	3	4	4	4	4	22	Sangat baik
43	ARMAN ANDIKA	3	3	4	4	4	4	22	Sangat baik
44	FURQA NUL ARHAM	3	3	4	4	3	4	21	Sangat baik

45	HIDAYATUN NISA	3	3	4	4	4	4	22	Sangat baik
46	SYAIFUDDIN ARIEF	4	3	3	4	4	3	21	Sangat baik
47	NURFADILLAH	4	3	4	4	4	4	23	Sangat baik
48	AHMAD RUDIANTO	4	3	4	4	4	4	23	Sangat baik
49	MUH. AWAL NUR RAMADHAN	3	4	4	4	3	3	21	Sangat baik
50	ST. HASNAWIAH JAWIL	4	4	4	4	4	4	24	Sangat baik
51	RESKI WAHYUDI S	3	3	3	3	3	4	19	Baik
52	DIANA RISTA	4	4	4	4	4	4	24	Sangat baik
53	ALIF DAMAYANTI	4	4	3	4	3	3	21	Sangat baik
54	ANDI REZKI AWLIAH RAMADHANI	3	4	3	4	3	3	20	Baik
55	MAGFIRA AULIA	4	4	3	4	3	3	21	Sangat baik
56	NUR ASNI	4	4	3	4	3	3	21	Sangat baik
57	SRI WAHYUNI	4	4	4	4	3	3	22	Sangat baik
58	ULFIA ANNAMIRA	4	3	4	4	3	3	21	Sangat baik
59	WAWAN	4	3	4	4	3	3	21	Sangat baik
60	ANDI FARHAN	3	4	4	4	3	4	22	Sangat baik
61	KARDIMAN AKSAH	4	4	3	4	4	3	22	Sangat baik
62	NUR ZULFAA RUSLI	4	3	4	4	3	3	21	Sangat baik
63	SASMITHA	4	3	4	4	3	3	21	Sangat baik
64	ZIA'UL KHAERUL QASYAT	3	3	4	4	4	4	22	Sangat baik

Tabel : Kriteria angket respon dan lembar observasi aktivitas mahasiswa

No	Rumus	Klasifikasi
1	$\bar{X} > \bar{X}_l + 1,8 \times sb_i$	Sangat Baik
2	$\bar{X}_l + 0,6 \times sb_i < X \leq \bar{X}_l + 1,8 \times sb_i$	Baik
3	$\bar{X}_l - 0,6 \times sb_i < X \leq \bar{X}_l + 0,6 \times sb_i$	Cukup
4	$\bar{X}_l - 1,8 \times sb_i < X \leq \bar{X}_l - 0,6 \times sb_i$	Kurang
5	$\bar{X} \leq \bar{X}_l - 1,8 \times sb_i$	Sangat Kurang

(Widoyoko, 2014: 238)

**Keterangan:**

$\bar{X}_i$  (Rerata Ideal) =  $\frac{1}{2}$  (skor maksimum ideal + skor minimum ideal)

$Sb_i$  (simpangan baku ideal) =  $\frac{1}{6}$  (skor maksimum ideal - skor minimum ideal)

$X$  = Skor empiris

**Analisis:**

Skor Maksimum Ideal = 24

Skor Minimum Ideal = 6

$X_i$  (Rerata Ideal) = 15

$Sb_i$  (simpangan baku ideal) = 3

$$\begin{aligned} \text{a. } X_i + 1,8 \times Sb_i &= 15 + (1,8 \times 3) \\ &= 15 + 5,4 \\ &= 20 \end{aligned}$$

$$\begin{aligned} \text{b. } X_i + 0,6 \times Sb_i &= 15 + (0,6 \times 3) \\ &= 15 + 1,8 \\ &= 17 \end{aligned}$$

$$\begin{aligned} \text{c. } X_i - 0,6 \times sb_i &= 15 - (0,6 \times 3) \\ &= 15 - 1,8 \\ &= 13 \end{aligned}$$

$$\begin{aligned} \text{d. } X_i - 1,8 \times sb_i &= 15 - (1,8 \times 3) \\ &= 15 - 5,4 \\ &= 10 \end{aligned}$$

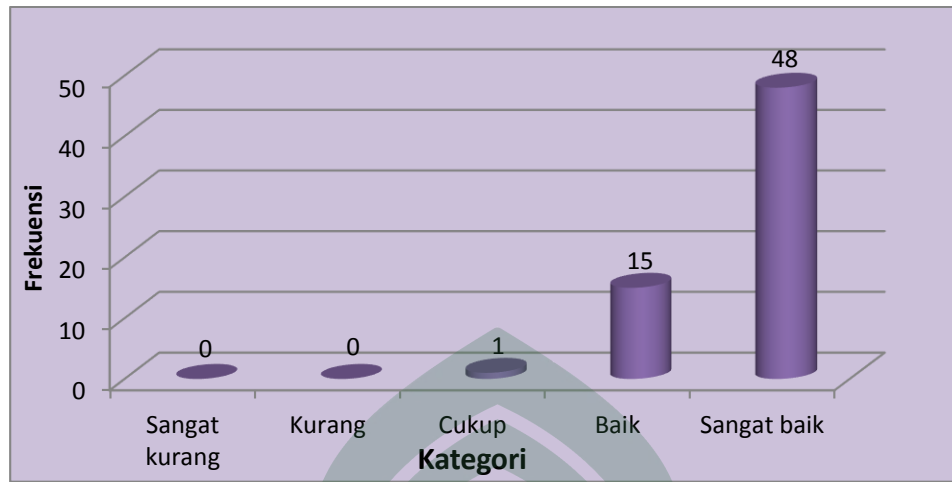
Tabel : Kategorisasi skor penilaian respon mahasiswa pada aspek tampilan modul

No.	Rentang	Klasifikasi
1	$X > 20$	Sangat Baik
2	$17 < X \leq 20$	Baik
3	$13 < X \leq 17$	Cukup
4	$10 < X \leq 13$	Kurang
5	$X \leq 10$	Sangat Kurang

Tabel : Rekapitulasi data hasil angket respon mahasiswa terhadap aspek manfaat modul

Rentang	Frekuensi	Persentase (%)	Klasifikasi
$X > 20$	48	75	Sangat Baik
$17 < X \leq 20$	15	23	Baik
$13 < X \leq 17$	1	2	Cukup
$10 < X \leq 13$	0	0	Kurang

$X \leq 10$	0	0		Sangat Kurang
-------------	---	---	--	---------------



Grafik: Diagram rekapitulasi data hasil angket mahasiswa terhadap aspek manfaat modul

## LAMPIRAN B.3

**ANALISIS DESKRIPTIF LEMBAR OBSERVASI KETERLAKSANAAN  
MODUL PENUNTUN PRAKTIKUM MAHASISWA**

NO	KELOMPOK	PERTANYAAN KE-											JUMLAH	KATEGORI
		1	2	3	4	5	6	7	8	9	10	11		
<b>Kelompok 1</b>														
1	SUCI UTAMI	3	3	4	3	4	3	4	3	3	4	4	38	Sangat baik
2	DIAN MAYASARI	4	4	3	3	4	2	4	4	4	3	4	39	Sangat baik
3	MUH. AKMAL AL HASBI	4	3	3	4	3	3	3	3	4	3	3	36	Baik
4	RESKI WAHYUDI S	3	3	4	4	4	4	4	3	3	4	4	40	Sangat baik
5	ZIA'UL KHAERUL QASYAT	4	4	3	3	4	2	4	4	4	3	4	39	Sangat baik
6	NUR FATIMAH	4	3	3	4	3	4	3	3	4	3	3	37	Baik
7	SYAIFUDDIN ARIEF	4	3	4	2	4	4	3	4	3	4	4	39	Sangat baik
8	MUH. AWAL NUR RAMADHAN	4	3	3	3	3	2	4	4	4	3	4	37	Baik
<b>Kelompok 2</b>														
1	AISYAH HIDAYAH PUTRI	4	3	4	2	4	4	3	3	3	4	4	38	Sangat baik
2	AHRANI NURAMADHANI	4	4	4	3	4	2	4	4	4	3	4	40	Sangat baik
3	HASANUDDIN WIRABUANA	4	3	3	4	3	4	3	3	4	3	3	37	Baik
4	SRY MAHAFISAWATI L. CHONA	4	4	3	3	4	2	4	4	4	3	4	39	Sangat baik
5	NUR AENI	3	4	4	4	3	4	3	3	4	3	3	38	Sangat baik
6	MUFTIHATUR RAHMA	4	3	4	4	4	4	4	3	3	4	4	41	Sangat baik
7	ASMITA	3	4	3	3	4	2	4	4	4	3	4	38	Sangat baik
8	NURHIKMAH	4	3	3	4	3	4	3	3	4	3	3	37	Baik
<b>Kelompok 3</b>														
1	SITTI ZARAH TASLIMA	4	3	4	2	4	3	3	3	3	4	4	37	Baik
2	SOPYANA	3	4	3	3	4	2	4	2	4	3	4	36	Baik
3	HIDAYATUN NISA	4	3	4	4	3	4	3	4	4	3	3	39	Sangat baik
4	NURFADILLAH	3	3	4	2	4	3	3	3	3	4	4	36	Baik
5	NUR FAUZIAH	3	4	3	3	4	2	4	4	4	3	4	38	Sangat baik

6	NUR ALVIAH HUMAIRAH	4	3	4	4	3	4	3	4	4	3	3	39	Sangat baik
7	ANDI PUTRI MAHARANI	4	3	4	2	4	3	3	3	3	4	4	37	Baik
8	SITI RIKHA HANUM MAULIDA	3	4	3	3	3	2	4	2	4	3	4	35	Baik
<b>Kelompok 4</b>														
	SIKRULLAH	3	4	4	4	3	4	3	3	4	3	3	38	Sangat baik
	MAGFIRA AULIA	4	3	4	4	3	4	4	3	3	4	3	39	Sangat baik
	NUR ASNI	3	4	3	4	4	4	4	4	4	3	4	41	Sangat baik
	MUH. IVAN FADILA IDRIS	4	3	4	4	3	4	3	3	4	3	4	39	Sangat baik
	WAWAN	4	3	4	2	4	4	3	3	3	4	4	38	Sangat baik
	NUR ZULFAA RUSLI	4	4	3	3	4	2	4	4	3	3	4	38	Sangat baik
	NURUL INDASARI	4	4	3	4	3	4	3	3	4	4	3	39	Sangat baik
	MAFDAYANI	4	4	3	3	4	2	4	4	4	3	4	39	Sangat baik
<b>Kelompok 5</b>														
	ARMAN ANDIKA	4	3	4	2	4	4	3	3	3	4	4	38	Sangat baik
	FURQA NUL ARHAM	4	4	4	3	4	4	4	4	4	3	4	42	Sangat baik
	AHMAD RUDIANTO	4	3	3	4	3	4	3	3	4	3	3	37	Baik
	ULFIA ANNAMIRA	4	4	3	3	4	2	4	4	4	3	4	39	Sangat baik
	ARI WULANDARI	3	4	4	4	3	4	3	3	4	3	3	38	Sangat baik
	SRI ULFA	4	3	4	4	3	4	4	3	4	4	3	40	Sangat baik
	RUSLAN	3	4	3	3	4	2	4	4	4	3	4	38	Sangat baik
	ZULKARNAEN	4	3	4	4	3	4	3	3	4	3	4	39	Sangat baik
<b>Kelompok 6</b>														
	ABDUL RAJAB	4	4	3	3	4	2	4	4	4	3	4	39	Sangat baik
	INTA INDRIA TARI	3	4	4	4	3	4	3	3	4	3	3	38	Sangat baik
	DIAN FURQANI RAMADHANI	4	3	4	4	4	4	4	3	3	4	4	41	Sangat baik
	ST. HASNAWIAH JAWIL	4	4	3	4	4	2	4	4	4	3	4	40	Sangat baik

	NURUL ASTINA	4	3	3	4	3	4	3	3	4	3	3	37	Baik
	NUR ANNISAA IDRIS	4	3	4	4	4	4	4	4	3	4	4	42	Sangat baik
	SARTIKA	4	4	3	3	4	2	4	4	4	3	4	39	Sangat baik
	RACHMAT ASHAR	4	3	4	4	3	4	3	3	4	3	3	38	Sangat baik
<b>Kelompok 7</b>														
	SASMITHA	3	4	4	4	3	4	3	3	4	3	3	38	Sangat baik
	NAIJMA	4	3	4	4	4	4	4	3	3	4	4	41	Sangat baik
	NUR AZIZA ARIFIN	4	4	3	3	4	2	4	4	4	3	4	39	Sangat baik
	DHEA ANGGRENY	4	3	3	4	3	4	3	3	4	3	3	37	Baik
	ALIF DAMAYANTI	4	3	4	4	4	4	4	3	3	4	4	41	Sangat baik
	ANDI REZKI AWLIAH RAMADHANI	3	4	3	3	4	4	4	4	4	3	4	40	Sangat baik
	SRI WAHYUNI	4	3	3	4	3	4	3	3	4	3	3	37	Baik
	FISKIA RUZAINA	4	3	3	4	3	3	3	3	4	3	3	36	Baik
<b>Kelompok 8</b>														
	EDI	4	3	4	4	4	4	4	3	3	4	4	41	Sangat baik
	HARTINI R	4	4	3	3	4	2	4	4	4	3	4	39	Sangat baik
	ANDI ULUL ASMI	4	3	3	4	3	4	3	3	4	3	3	37	Baik
	ALDINA ROSA	3	3	4	3	4	3	4	3	3	4	4	38	Sangat baik
	AZRAF	4	4	3	3	4	2	4	4	4	3	4	39	Sangat baik
	DIANA RISTA	4	3	3	4	3	3	3	3	4	3	3	36	Baik
	ANDI FARHAN	3	3	4	4	4	4	4	3	3	4	4	40	Sangat baik
	KARDIMAN AKSAH	4	4	3	3	4	2	4	4	4	3	4	39	Sangat baik

Tabel : Kriteria angket respon dan lembar observasi aktivitas mahasiswa

No	Rumus	Klasifikasi
1	$\bar{X} > \bar{X}_l + 1,8 \times sb_i$	Sangat Baik
2	$\bar{X}_l + 0,6 \times sb_i < X \leq \bar{X}_l + 1,8 \times sb_i$	Baik
3	$\bar{X}_l - 0,6 \times sb_i < X \leq \bar{X}_l + 0,6 \times sb_i$	Cukup

4	$\bar{X}_l - 1,8 \times sb_i < X \leq \bar{X}_l - 0,6 \times sb_i$	Kurang
5	$\bar{X} \leq \bar{X}_l - 1,8 \times sb_i$	Sangat Kurang

(Widoyoko, 2014: 238)

**Keterangan:** $X_i$  (Rerata Ideal) =  $\frac{1}{2}$  (skor maksimum ideal + skor minimum ideal) $Sb_i$  (simpangan baku ideal) =  $\frac{1}{6}$  (skor maksimum ideal – skor minimum ideal) $X$  = Skor emperis**Analisis:**

Skor Maksimum Ideal = 44

Skor Minimum Ideal = 11

 $X_i$  (Rerata Ideal) = 27,5 $Sb_i$  (simpangan baku ideal) = 5,5

$$\begin{aligned} \text{a. } X_i + 1,8 \times Sb_i &= 27,5 + (1,8 \times 5,5) \\ &= 27,5 + 9,9 \\ &= 37 \end{aligned}$$

$$\begin{aligned} \text{b. } X_i + 0,6 \times Sb_i &= 27,5 + (0,6 \times 5,5) \\ &= 27,5 + 3,3 \\ &= 31 \end{aligned}$$

$$\begin{aligned} \text{c. } X_i - 0,6 \times sb_i &= 27,5 - (0,6 \times 5,5) \\ &= 27,5 - 3,3 \\ &= 24 \end{aligned}$$

$$\begin{aligned} \text{d. } X_i - 1,8 \times sb_i &= 27,5 - (1,8 \times 5,5) \\ &= 27,5 - 9,9 \\ &= 18 \end{aligned}$$

Tabel : Kategorisasi skor penilaian respon mahasiswa pada aspek tampilan modul

No.	Rentang	Klasifikasi
1	$X > 37$	Sangat Baik
2	$31 < X \leq 37$	Baik
3	$24 < X \leq 31$	Cukup
4	$18 < X \leq 24$	Kurang
5	$X \leq 18$	Sangat Kurang



Tabel : Rekapitulasi data hasil angket respon mahasiswa terhadap observasi  
keterlaksanaan modul

Rentang	Frekuensi	Persentase (%)	Klasifikasi
$X > 37$	47	73	Sangat Baik
$31 < X \leq 37$	17	27	Baik
$24 < X \leq 17$	0	0	Cukup
$18 < X \leq 24$	0	0	Kurang
$X \leq 18$	0	0	Sangat Kurang

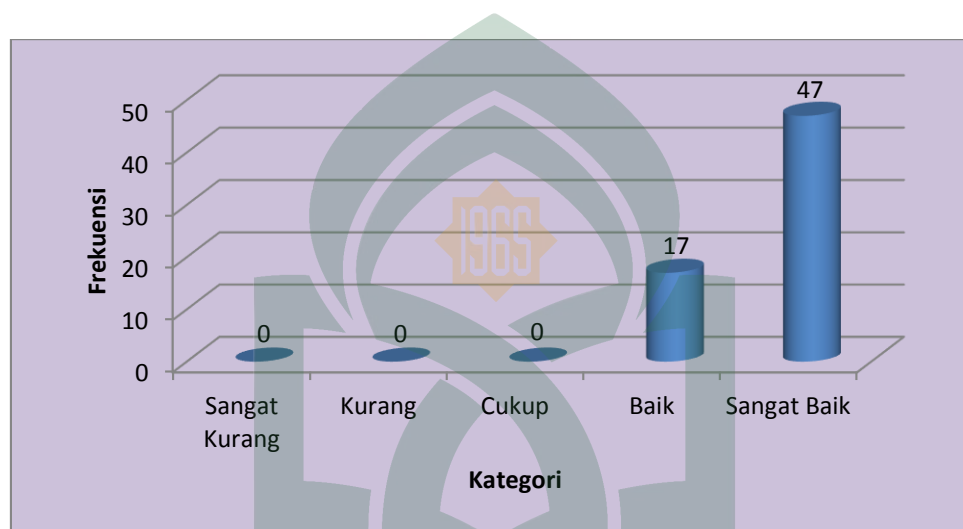


Diagram rekapitulasi data hasil observasi keterlaksanaan modul mahasiswa

## **LAMPIRAN C**

### **(INSTRUMEN PENELITIAN)**

---

**C.1 : LEMBAR VALIDASI MODUL PRAKTIKUM**

**C.2 : ANGKET RESPON/TANGGAPAN MAHASISWA**

**C.3 : LEMBAR OBSERVASI KETERLAKSANAAN  
MODUL PRAKTIKUM**



**LAMPIRAN C.1**  
**LEMBAR VALIDASI MODUL PRAKTIKUM**

---

**LEMBAR VALIDASI BERUPA MODUL PENUNTUN**  
**FISIKA DASAR 1 TERINTEGRASI AL - QURAN**  
**UNTUK AHLI MATERI**

Judul Program : Pengembangan Penuntun Fisika Dasar 1  
Terintegrasi al Quran pada Jurusan Pendidikan  
Fisika Fakultas Tarbiyah dan Keguruan UIN  
Alauddin Makassar

Mata Kuliah : Fiika Dasar 1

Materi Pokok : Pengukuran dan Fluida

Sasaran Program : Mahasiswa Semester 1 Tahun Ajaran 2018

---

Bapak/ Ibu yang terhormat,

Saya memohon bantuan Bapak/ Ibu untuk mengisi angket ini. Angket ini ditujukan untuk mengetahui pendapat Bapak/ Ibu tentang “Modul Penuntun Fisika Dasar I Terintegrasi Alquran, Aspek penilaian materi modul ini dari komponen penilaian aspek kelayakan isi, penyajian bahan dan penilaian bahasa oleh BSNP. Penilaian, saran dan koreksi dari Bapak/ Ibu akan sangat bermanfaat untuk memperbaiki dan meningkatkan kualitas modul ini. Atas perhatian dan kesediaannya untuk mengisi angket ini, saya ucapkan terima kasih.

**A. Petunjuk Pengisian**

- Isilah tanda checklist (√) pada kolom yang Bapak/ Ibu anggap sesuai dengan aspek penilaian yang ada.
- Kriteria penilaian:
  - 4 = Sangat Baik
  - 3 = Baik

2 = Kurang

1 = Sangat Kurang

**B. ABSEN PENILAIAN****I. ASPEK KELAYAKAN ISI**

Indikator Penilaian	Butir Penilaian	Alternatif Pilihan				Komentar
		4	3	2	1	
A. Kesesuaian materi dengan KD dan Indikator	1. Kelengkapan materi					
	2. Keluasan materi					
	3. Kedalaman materi					
B. Keakuratan Materi	5. Keakuratan prinsip.					
	6. Keakuratan fakta dan data					
	7. Keakuratan contoh					
	8. Keakuratan soal					
	9. Keakuratan gambar, diagram dan ilustrasi.					
	10. Keakuratan notasi, simbol, dan ikon.					
	11. Keakuratan acuan pustaka.					

C. Pendukung Materi Pembelajaran	12. Penalaran (reasoning)				
	13. Keterkaitan				
	14. Komunikasi (write and talk)				
	15. Penerapan				
	16. Kemenarikan materi				
	17. Mendorong untuk mencari informasi lebih jauh				
D. Kemutakhiran Materi	18. Kesesuaian materi dengan perkembangan ilmu. 19. Gambar, diagram dan ilustrasi aktual. 20. Menggunakan contoh kasus di dalam dan luar Indonesia. 21. Kemutakhiran pustaka.				
Rata-rata Aspek ke-1					

## II. ASPEK KELAYAKAN PENYAJIAN

Indikator penilaian	Butir penilaian	Alternatif Pilihan				Komentar
		4	3	2	1	
A. Teknik Penyajian	1. Konsistensi sistematika sajian dalam kegiatan praktikum.					
	2. Keruntutan penyajian.					
B. Pendukung Penyajian	3. Keruntutan penyajian.					
	4. Peta konsep					
	5. Materi singkat					
	6. Alat dan Bahan					
	7. Prosedur Kerja.					
	8. Teknik Analisis Data					
	9. Evaluasi.					
	10. Pojok Diskusi					
C. Penyajian Percobaan	11. Keterlibatan mahasiswa.					
D. Kelengkapan	12. Bagian pendahuluan					


n Penyajian	13. Bagian Isi					
	14. Bagian Penutup					
Rata-rata Aspek Ke-2						

### III. PENILAIAN BAHASA

Indikator penilaian	Butir penilaian	Alternatif Pilihan				Komentar
		4	3	2	1	
A. Lugas	1. Ketepatan struktur kalimat					
	2. Keefektifan kalimat.					
	3. Kebakuan istilah.					
B. Komunikatif	4. Keterbacaan pesan					
	5. Ketepatan penggunaan kaidah bahasa.					
C. Dialogis dan interaktif.	6. Kemampuan memotivasi pesan atau informasi.					
	7. Kemampuan mendorong berpikir kritis.					
D. kesesuaian dengan tingkat perkembangan mahasiswa.	8. Kesesuaian perkembangan intelektual mahasiswa.					
	9. Kesesuaian dengan tingkat perkembangan emosional mahasiswa					
E. Keruntutan dan	10. Keruntutan dan keterpaduan antar					

keterpaduan alur pikir.	kegiatan belajar					
	11. Konsistensi penggunaan simbol atau ikon.					
F. Penggunaan istilah, simbol, atau ikon.	12. Konsistensi penggunaan istilah					
	13. Konsistensi penggunaan simbol atau ikon.					
Rata-rata Aspek Ke-3						

### C. Komentar dan Saran



.....

....

.....

....

.....

....

.....

UNIVERSITAS ISLAM NEGERI  
**ALAUDDIN**  
 MAKASSAR  
 MAKASSAR

.....

....

.....

....

.....

....

.....

....

.....

....

.....

....



#### D. Kesimpulan

Bahan Ajar berbentuk Modul Penuntun Fisika Dasar 1 berbasis masalah Terintegrasi Alquran ini dinyatakan \*):

1. Layak digunakan di lapangan tanpa ada revisi.
2. Layak digunakan di lapangan dengan revisi.
3. Tidak layak digunakan di lapangan.

\*) Lingkari salah satu

Samata, ... .....2018

Ahli Materi

.....  
NIP.



**LEMBAR VALIDASI MODUL PENUNTUN FISIKA DASAR 1  
TERINTEGRASI ALQURAN  
UNTUK AHLI MEDIA**

Judul Program : Pengembangan Penuntun Fisika Dasar 1 Terintegrasi Al quran pada Jurusan Pendidikan Fisika Fakultas Tarbiyah dan Keguruan UIN Alauddin Makassar

Mata Kuliah : Fisika Dasar 1

Materi Pokok : Pengukuran dan Fluida

Sasaran Program : Mahasiswa Semester 1 Tahun Ajaran 2018

Bapak/ Ibu yang terhormat,

Saya memohon bantuan Bapak/ Ibu untuk mengisi angket ini. Angket ini ditujukan untuk mengetahui pendapat Bapak/ Ibu tentang “Modul Penuntun Fisika Dasar 1 Terintegrasi Alquran”. Aspek penilaian materi modul ini dari komponen penilaian aspek kelayakan kegrafikan oleh BSNP. Penilaian, saran dan koreksi dari Bapak/ Ibu akan sangat bermanfaat untuk memperbaiki dan meningkatkan kualitas modul ini. Atas perhatian dan kesediaannya untuk mengisi angket ini, saya ucapkan terima kasih.

**A. Petunjuk Pengisian**

- Isilah tanda checklist (√) pada kolom yang Bapak/ Ibu anggap sesuai dengan aspek penilaian yang ada.
- Kriteria penilaian:
  - 4 = Sangat Baik
  - 3 = Baik
  - 2 = Kurang
  - 1 = Sangat Kurang

## B. Aspek Penilaian

### I. ASPEK KELAYAKAN KEGRAFIKAAN

Indikator Penilaian	Butir penilaian	Alternatif Pilihan				Komentar
		4	3	2	1	
A. Ukuran Modul	<b>Ukuran Fisik Modul</b>					
	1. Kesesuaian ukuran modul dengan standar ISO					
	2. Kesesuaian ukuran dengan materi isi modul.					
Rata-rata aspek ke-1						
B. Desain Sampul Modul (Cover)	<b>Tata Letak Kulit Modul</b>					
	3. Penampilan unsur tata letak pada sampul muka, belakang dan punggung secara harmonis memiliki irama dan kesatuan (unity) serta konsisten.					
	4. Menampilkan pusat pandang (center point) yang baik					
	5. Komposisi dan					

	<p>ukuran unsur tata letak (judul, pengarang, ilustrasi, logo, dll) proporsional, seimbang dan seirama dengan tata letak isi (sesuai pola).</p>				
	<p>6. Warna unsur tata letak harmonis dan fungsi memperjelas fungsi.</p>				
<b>Huruf yang digunakan menarik dan mudah dibaca</b>					
	<p>7. Ukuran huruf judul buku lebih dominan dan proporsional dibandingkan ukuran buku, nama pengarang</p>				
	<p>8. Warna judul buku kontras dengan warna latar belakang</p>				
	<p>9. Tidak menggunakan terlalu banyak kombinasi jenis</p>				

	huruf					
	<b>Ilustrasi Sampul Modul</b>					
	10. Menggambarkan isi/ materi ajar dan mengungkapkan karakter objek					
	11. Bentuk, warna, ukuran, proporsi obyek sesuai dengan realita.					
	Rata-rata aspek ke-2					
<b>C. Desain Isi Modul</b>	<b>Konsistensi Tata Letak</b>					
	12. Penempatan unsur tata letak konsisten berdasarkan pola					
	13. Pemisahan antara paragraf jelas.					
	<b>Unsur Tata Letak Harmonis</b>					
	14. Bidang cetak dan margin proporsional					
	15. Margin dua halaman yang berdampingan proporsional					
	16. Spasi antara teks dan ilustrasi sesuai					

<b>Unsur tata letak lengkap</b>					
17. Penempatan judul kegiatan praktikum, sub judul kegiatan praktikum, dan angka halaman/ folio tidak mengganggu pemahaman.					
18. Penempatan ilustrasi dan keterangan gambar (caption) tidak mengganggu pemahaman					
<b>Tata letak mempercepat pemahaman</b>					
19. Penempatan hiasan/ ilustrasi sebagai latar belakang tidak mengganggu judul, teks, angka halaman.					
20. Penempatan judul, subjudul, ilustrasi, dan keterangan gambar tidak mengganggu pemahaman					

<b>Tipografi Isi Buku Sederhana</b>					
21. Tidak menggunakan terlalu banyak jenis huruf					
22. Penggunaan variasi huruf (bold, italic, all capital, small capital) tidak berlebihan					
<b>Tipografi Mudah Dibaca</b>					
23. Lebar susunan teks normal.					
24. Spasi antar baris susunan teks normal.					
25. Spasi antar huruf (kerning) normal.					
<b>Tipografi Isi Buku Memudahkan Pemahaman</b>					
26. Jenjang/ hierarki judul jelas, konsisten dan proporsional.					
27. Tanda pemotongan kata (hyphenation)					
<b>Ilustrasi Isi</b>					
28. Mampu mengungkap makna/ arti dari					

	objek.					
	29. Bentuk akurat dan proporsional sesuai dengan kenyataan.					
	30. Penyajian keseluruhan ilustrasi serasi.					
	31. Kreatif dan dinamis.					
Rata-rata Aspek Ke-3						

**C. Komentar dan Saran**

.....

....

.....

....

.....

UNIVERSITAS ISLAM NEGERI  
UNIVERSITAS ISLAM NEGERI  
**ALAUDDIN**  
M A K A S S A R  
M A K A S S A R

.....

....

.....

....

.....

....

.....

....

.....



#### D. Kesimpulan

Bahan Ajar berbentuk Modul Penuntun Fisika Dasar 1 berbasis masalah Terintegrasi Alquran ini dinyatakan \*):

1. Layak digunakan di lapangan tanpa ada revisi.
2. Layak digunakan di lapangan dengan revisi.
3. Tidak layak digunakan di lapangan.

\*) Lingkari salah satu

Samata ,... .....2018

Ahli Media



.....  
NIP.

UNIVERSITAS ISLAM NEGERI  
UNIVERSITAS ISLAM NEGERI  
**ALAUDDIN**  
M A K A S S A R  
M A K A S S A R

## LEMBAR VALIDASI MODUL PENUNTUN FISIKA DASAR I

### TERINTEGRASI AL-QURAN

#### UNTUK AHLI INTEGRASI

Judul Program : Pengembangan Penuntun Fisika Dasar 1  
Terintegrasi Al-Quran pada Jurusan Pendidikan  
Fisika Fakultas Tarbiyah dan Keguruan UIN  
Alauddin Makassar

Mata Kuliah : Fisika Dasar 1

Materi Pokok : Pengukuran dan Fluida

Sasaran Program : Mahasiswa Semester 1 Tahun Ajaran 2018

---

Bapak/ Ibu yang terhormat,

Saya memohon bantuan Bapak/ Ibu untuk mengisi angket ini. Angket ini ditujukan untuk mengetahui pendapat Bapak/ Ibu tentang “Modul Penuntun Fisika Dasar 1 Terintegrasi Al-Quran”. Aspek yang dinilai yaitu aspek integrasi dan aspek kebahasaan. Penilaian, saran dan koreksi dari Bapak/ Ibu akan sangat bermanfaat untuk memperbaiki dan meningkatkan kualitas modul ini. Atas perhatian dan kesediaannya untuk mengisi angket ini, saya ucapkan terima kasih.

#### E. Petunjuk Pengisian

- Isilah tanda checklist (√) pada kolom yang Bapak/ Ibu anggap sesuai dengan aspek penilaian yang ada.
- Kriteria penilaian:
  - 4 = Sangat Baik
  - 3 = Baik
  - 2 = Kurang
  - 1 = Sangat Kurang

### Aspek Penilaian

No	Butir Penilaian	Skor				Komentar
		4	3	2	1	
<b>I. ASPEK INTEGRASI</b>						
<b>A. Integrasi</b>						
1	Kemampuan menyajikan unsur integrasi antara Al-Quran dan ilmu fisika					
2	Kesesuaian antara makna Al-Quran dengan konsep ilmu fisika					
<b>B. Model Integrasi</b>						
3	Kesesuaian ayat-ayat Al-Quran yang disajikan					
Rata-rata aspek Ke-1						
<b>II. ASPEK KEBAHASAAN</b>						
<b>A. Komunikatif</b>						
4	Keterpahaman mahasiswa terhadap pesan					
5	Kesesuaian ilustrasi dengan substansi pesan					
<b>B. Lugas</b>						
6	Ketepatan Struktur kalimat					
7	Kebakuan istilah					
<b>C. Kesesuaian dengan Kaidah Bahasa Indonesia yang Benar</b>						
16	Ketepatan tata bahasa					
17	Ketepatan ejaan					
Rata-rata Aspek Ke-2						

**Komentar dan Saran**

.....  
....  
.....  
....  
.....  
....  
.....  
....  
.....  
....  
.....  
....  
.....  
....  
.....  
....

**Kesimpulan**

Bahan Ajar berbentuk Modul Penuntun Fisika Dasar 1 Terintegrasi Al-Quran ini dinyatakan \*):

- 1. Layak digunakan di lapangan tanpa ada revisi.
- 2. Layak digunakan di lapangan dengan revisi.
- 3. Tidak layak digunakan di lapangan.

\*) Lingkari salah satu

Samata, ... ..... 2018

Ahli Integrasi

.....

NIP.

## LAMPIRAN C.2

### ANGKET RESPON/TANGGAPAN MAHASISWA

#### ANGKET RESPON MAHASISWA TERHADAP MODUL PENUNTUN FISIKA DASAR 1 TERINTEGRASI AL-QURAN

##### Identitas Responden

Nama : .....

Kelas/Angkatan : .....

NIM : .....

Jurusan : .....

##### Petunjuk Umum

1. Sebelum mengisi angket ini, pastikan Saudara (i) telah membaca dan menggunakan Modul Penuntun Fisika Dasar 1 berbasis masalah Terintegrasi Al-Quran
2. Tulislah terlebih dahulu identitas Saudara (i) pada tempat yang telah disediakan
3. Bacalah dengan teliti setiap pernyataan dalam angket ini sebelum anda memilih jawaban
4. Jika ada yang tidak anda mengerti, bertanyalah pada dosen atau peneliti
5. Setelah mengisi semua item angket, Saudara (i) dimohon untuk memberikan saran untuk perbaikan modul.
6. Terimakasih atas kesediaannya mengisi angket ini

##### Petunjuk Penilaian

1. Isilah dengan tanda checklist (√) pada kolom yang telah disediakan sesuai dengan jawaban Saudara (i)
2. Kriteria penilaian
  - Skor 4 diberikan apabila Saudara (i) “sangat setuju” dengan pernyataan dalam angket
  - Skor 3 diberikan apabila Saudara (i) “setuju”.
  - Skor 2 diberikan apabila Saudara (i) “kurang setuju”.
  - Skor 1 diberikan apabila Saudara (i) “tidak setuju”

### A. ASPEK TAMPILAN

No	Pernyataan	Skor			
		1	2	3	4
1	Teks atau tulisan pada modul ini mudah dibaca				
2	Gambar yang disajikan jelas atau tidak buram				
3	Gambar yang disajikan sesuai (tidak terlalu banyak dan tidak terlalu sedikit)				
4	Ada keterangan pada setiap gambar yang disajikan dalam modul ini				
5	Gambar yang disajikan menarik				
6	Gambar yang disajikan sesuai dengan materi				

### B. ASPEK PENYAJIAN MATERI

No	Pernyataan	1	2	3	4
7	Modul ini menjelaskan suatu konsep menggunakan ilustrasi masalah yang berkaitan dengan kehidupan sehari-hari				
8	Modul ini menggunakan contoh-contoh soal yang berkaitan dengan masalah kehidupan sehari-hari				
9	Jika dalam proses praktikum menggunakan modul ini saya menghadapi masalah, maka saya berani bertanya dan mengemukakan masalah yang saya hadapi kepada asisten				
10	Penyajian materi dalam modul ini mendorong saya untuk berdiskusi dengan teman-teman yang lain				
11	Penyajian materi dalam modul ini saling berkaitan satu dengan yang lain				
12	Dengan menggunakan modul ini saya dapat memahami materi fisika yang terintegrasi ayat Al-Quran dengan mudah				
13	Ayat Al-Quran yang disajikan memiliki keterkaitan yang kuat dengan materi fisika				
14	Materi yang disajikan sudah sistematis dan mudah dipelajari				
15	Saya dapat mengikuti kegiatan praktikum tahap demi tahap dengan mudah				
16	Saya dapat dengan mudah memahami materi fisika beserta ayat Al-Quran yang menyertainya				

17	Tidak ada kalimat yang menimbulkan makna ganda atau susah untuk dipahami				
18	Saya dapat memahami lambang atau simbol yang digunakan dalam modul ini				
19	Soal-soal yang digunakan pada modul ini sangat sesuai dengan materi				

### C. ASPEK MANFAAT

No	Pernyataan	1	2	3	4
20	Modul penuntun fisika dasar 1 terintegrasi Al-Quran membuat saya memiliki kemauan untuk belajar				
21	Modul penuntun fisika dasar 1 terintegrasi Al-Quran membuat saya lebih mudah memahami materi yang akan di praktikan				
22	Modul penuntun fisika dasar 1 terintegrasi Al-Quran sangat menarik dan tidak membosankan				
23	Dengan adanya ayat Al-Quran yang menyertai setiap materi fisika, menambah rasa kagum dan syukur saya atas kebesaran Allah swt dalam menciptakan dan mengatur alam semesta ini				
24	Modul penuntun fisika dasar 1 terintegrasi Al-Quran membuat saya termotivasi untuk mempelajari ilmu agama dan mengamalkannya				
25	Dengan Modul penuntun fisika dasar 1 terintegrasi Al-Quran saya merasa keimanan dan ketakwaan pada Allah swt bertambah				
<b>Jumlah Skor</b>					
<b>Rerata Skor</b>					

#### Komentar dan Saran

Guna memperbaiki modul ini, tuliskan komentar dan saran Saudara (i) terhadap kualitas modul dari segi kemanfaatan, tampilan, dan keefektifannya.

.....

.....

.....

.....

.....  
.....  
.....  
.....  
.....  
.....

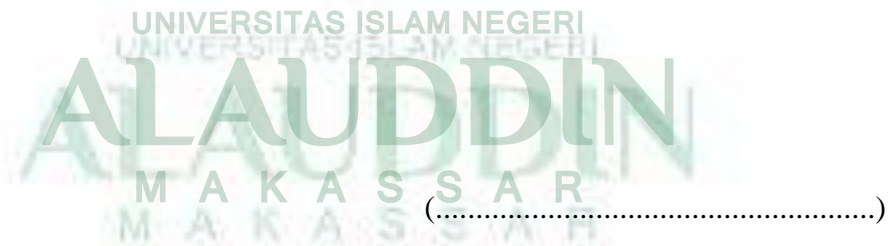
**Kesimpulan**

Pilihlah salah satu jawaban dengan melingkari jawaban yang Saudara (i) pilih :

1. Apakah saudara (i) tertarik dengan modul ini ? Ya / Tidak
2. Menurut Saudara (i) modul ini :
  - a. Sangat baik digunakan dalam praktikum fisika dasar 1 (tanpa perbaikan).
  - b. Baik digunakan dalam praktikum fisika dasar 1, namun masih perlu diadakan perbaikan
  - c. Kurang baik jika digunakan dalam praktikum fisika dasar 1

Samata-Gowa,.....2018

Mahasiswa





### LAMPIRAN C.3

#### LEMBAR OBSERVASI KETERLAKSANAAN MODUL PRAKTIKUM

#### LEMBAR OBSERVASI KETERLAKSANAAN MODUL PENUNTUN FISIKA DASAR I TERINTEGRASI AL-QURAN

Nama Obsever : ..... Hari/Tanggal :

Kelas/Angkatan : ..... Pertemuan/Materi :

#### Petunjuk Pengisian

- Isilah Identitas yang telah di sediakan di atas
- Berilah tanda checklist (√) pada kolom yang dianggap sesuai dengan aspek penilaian yang ada.
- Kriteria penilaian:
  - 4 = Sangat Baik
  - 3 = Baik
  - 2 = Kurang
  - 1 = Sangat Kurang

No	Aspek Pengamatan	Kriteria Penilaian			
		1	2	3	4
1.	Asisten mengecek kelengkapan praktikum sebelum masuk laboratorium				
2.	Asisten mempersiapkan praktikan mengikuti praktikum				
3.	Asisten memberikan motivasi dengan menyampaikan tujuan percobaan				
4.	Asisten mengkoordinir praktikan untuk mengisi bon alat dan bahan				

5.	Asisten mengintruksikan praktikan untuk mengecek kelengkapan bahan praktikum berdasarkan penuntun				
6.	Asisten menjelaskan prosedur praktikum berdasarkan penuntun				
7.	Praktikan melakukan proses praktikum sesuai prosedur dan instruksi asisten				
8.	Asisten memberi kesempatan kepada praktikan untuk mendiskusikan masalah pada penuntun				
9.	Praktikan merumuskan kesimpulan dari hasil percobaan				
10.	Asisten menginstruksikan praktikan menjawab soal yang terdapat dalam penuntun				
11.	Asisten memberikan penilaian kepada praktikan				

UNIVERSITAS ISLAM NEGERI  
UNIVERSITAS ISLAM NEGERI  
**ALAUDDIN**  
M A K A S S A R  
M A K A S S A R

Samata-Gowa,.....2018

Observer

(.....)



# LAMPIRAN D

## (MODUL PENUNTUN)

UNIVERSITAS ISLAM NEGERI  
UNIVERSITAS ISLAM NEGERI  
**ALAUDDIN**  
M A K A S S A R  
M A K A S S A R

# **PENUNTUN PRAKTIKUM** **FISIKA DASAR**

## *Terintegrasi* *Al-Qur'an*



UNIVERSITAS ISLAM NEGERI  
**ALAUDDIN**  
M A K A S S A R

Nama:.....

NIM:..... Gol/Kel:.....

**Jurusan Pendidikan Fisika**  
**Fakultas Tarbiyah dan Keguruan**  
**Universitas Islam Negeri Alauddin Makassar**



بِسْمِ اللَّهِ الرَّحْمَنِ الرَّحِيمِ

Segala puji atas kebesaran Sang Khalik yang telah menciptakan alam semesta dalam suatu keteraturan hingga dari lisan terpetik berjuta rasa syukur kehadiran Allah SWT. Karena atas limpahan rahmat dan hidayah-Nyalah sehingga kami diberikan kekuatan dan kesempatan menyelesaikan *PENUNTUN PRAKTIKUM FISIKA DASAR I TERINTEGRASI AL-QURAN* yang terlaksana dengan baik. Salawat dan Salam senantiasa tercurah kepada baginda Nabi Muhammad SAW, yang di utus ke permukaan bumi ini menuntun manusia dari lembah kebidaban menuju ke puncak peradaban seperti sekarang ini.

Penuntun praktikum ini memuat ada 4 percobaan yang menggambarkan mata kuliah Fisika Dasar. Adapun judul-judul praktikum yakni dasar pengukuran, vektor dan resultan gaya, osilasi gerak harmonik, tekanan dan hukum utama hidrostatika.

Kami menyadari sepenuhnya, dalam penyusunan Penuntun ini tidak lepas dari tantangan dan hambatan. Namun berkat kerja keras dan motivasi dari pihak-pihak langsung maupun tidak langsung yang memperlancar jalannya penyusunan *PENUNTUN* ini. Olehnya itu, secara mendalam kami menyampaikan banyak terima kasih atas bantuan dan motivasi yang diberikan sehingga Penyusun dapat menyelesaikan modul ini.



Akhirnya dengan segala kerendahan hati kami menyadari bahwa hanya kepada Allah SWT. jualah kami menyerahkan segalanya. Semoga kita semua mendapat curahan rahmat dan ridho dari-Nya, Amin.

*Samata-Gowa, 2018*

Penyusun

UNIVERSITAS ISLAM NEGERI  
UNIVERSITAS ISLAM NEGERI  
**ALAUDDIN**  
M A K A S S A R  
M A K A S S A R



## DAFTAR ISI



<b>SAMPUL</b> .....	
<b>KATA PENGANTAR</b> .....	
<b>DAFTAR ISI</b> .....	
<b>DASAR – DASAR PENGUKURAN</b> .....	
<b>TEKANAN DAN HUKUM UTAMA HIDROSTATIKA</b> .....	
<b>MASSA JENIS DAN HUKUM ARCHIMEDES</b> .....	
<b>KALOR JENIS</b> .....	

UNIVERSITAS ISLAM NEGERI  
UNIVERSITAS ISLAM NEGERI  
**ALAUDDIN**  
M A K A S S A R  
M A K A S S A R



## DASAR-DASAR PENGUKURAN



### PETA KONSEP



#### A. Tujuan Percobaan

Yang menjadi tujuan percobaan dalam praktikum alat ukur dasar adalah sebagai berikut :

1. Untuk mengetahui cara menentukan NST (Nilai Skala Terkecil) dari alat ukur.
2. Untuk mengetahui fungsi dari alat ukur dasar.
3. Mampu menggunakan alat ukur dasar dengan tepat.
4. Memahami hasil pengukuran dari sebuah alat ukur dasar
5. Mampu Menggunakan termometer laboratorium sebagai alat ukur besaran suhu.
6. Mampu Menggunakan Mistar, Jangka sorong, Spherometer dan Micrometer sekrup sebagai alat ukur besaran panjang.
7. Mampu Menggunakan Stopwatch sebagai alat ukur besaran waktu.
8. Mampu Menggunakan Neraca Ohaus sebagai alat ukur besaran Massa.
9. Mampu Menggunakan Basic meter sebagai alat ukur besaran listrik.





## DASAR-DASAR PENGUKURAN



### B. Materi Singkat



#### 1. Pengertian Pengukuran

Pengukuran adalah membandingkan nilai suatu besaran yang diukur menggunakan besaran sejenis yang ditetapkan sebagai satuan. Dalam kehidupan sehari-hari tentu kita sering menemukan kegiatan mengukur. Banyak sekali bidang profesi di sekitar kita yang melibatkan pengukuran. Contohnya saja tukang jahit. Sebelum memulai menjahit, si tukang jahit terlebih dahulu melakukan pengukuran terhadap kain yang akan di jahit menjadi pakaian. Contoh yang lain, sebut saja tukang bangunan. Sebelum pembangunan di mulai, tukang bangunan juga biasanya mengukur panjang dan lebar tanah tempat bangunan tersebut akan di bangun.



Ini hanyalah beberapa contoh, tentunya masih banyak profesi lainnya di sekitar kita yang dalam kegiatannya melibatkan proses pengukuran. Seperti yang dijelaskan dalam QS.Al-Qamar ayat 49.

إِنَّا كُلَّ شَيْءٍ خَلَقْنَاهُ بِقَدَرٍ ﴿٤٩﴾

Artinya : “*Sesungguhnya Kami menciptakan segala sesuatu menurut ukuran*”.(QS. Al-Qamar : 49)

Kata بِقَدَرٍ artinya ukuran.

Ukuran yang dimaksud disini dapat berupa bentuk maupun fungsi suatu benda (*Tafsir Al Qurthubi*). Seperti halnya dalam materi fisika, terdapat berbagai macam alat ukur dengan bentuk dan fungsi yang berbeda-beda.Hal ini juga dijelaskan dalam QS.Furqan ayat 2.

الَّذِي لَهُ مُلْكُ السَّمَوَاتِ وَالْأَرْضِ وَلَمْ يَتَّخِذْ وَلَدًا وَلَمْ يَكُن لَّهُ شَرِيكٌ فِي الْمَلِكِ وَخَلَقَ كُلَّ شَيْءٍ فَقَدَرَهُ تَقْدِيرًا ﴿٢﴾

Artinya : “*Yang kepunyaan-Nya-lah kerajaan langit dan bumi, dan Dia tidak mempunyai anak, dan tidak ada sekutu baginya dalam kekuasaan(Nya), dan Dia telah menciptakan segala sesuatu, dan Dia menetapkan ukuran-ukurannya dengan serapi-rapinya*”.(QS. Furqan : 2)



Kata **فَقَدَّرَهُ تَقْدِيرًا** artinya menetapkan ukuran dengan serapi-rapinya.

Maksud dari ayat tersebut yaitu memberi ukuran / batas – batas tertentu dalam diri, sifat, ciri-ciri kemampuan maksimal bagi setiap makhluk – Nya (*Tafsir Al-Misbah*). Sesuai dengan ayat tersebut, di dalam fisika terdapat alat ukur dan setiap alat ukur memiliki tingkat ketelitian yang disebut NST (Nilai Skala Terkecil).

## 2. Pengukuran dalam Fisika

### a. Besaran dan Satuan

Besaran adalah sesuatu yang dapat diukur, sedangkan Satuan adalah sesuatu yang berfungsi sebagai pembanding pada suatu besaran. Secara garis besar, besaran dalam fisika terbagi atas 2, yaitu *besaran pokok* dan *besaran turunan*.

### b. Nilai Skala Terkecil

Pengukuran dilakukan dengan alat ukur dan setiap alat ukur memiliki nilai skala terkecil (NST). Pada umumnya alat-alat ukur memiliki skala, pada skala terdapat goresan besar dan kecil. Cara menentukan NST yaitu :

$$\text{NST dengan nonius} = \frac{1}{n} (\text{NST tanpa nonius})$$

atau

$$\text{NST alat} = \text{Nilai} \frac{SU}{Jml}. \text{Skala Nonius}$$



### 3. Ketidakpastian pengukuran

Segala sesuatu yang ada di muka bumi ini tidak ada yang sempurna, termasuk manusia. Manusia diciptakan oleh Allah swt. dengan sebaik-baiknya, tetapi masih saja mempunyai kelemahan-kelemahan tertentu, seperti halnya berbuat curang dalam menggunakan timbangan. Sebagaimana yang dijelaskan dalam QS.al-Isra' ayat 35 berikut :

وَأَوْفُوا الْكَيْلَ إِذَا كَلَّمْتُمْ بِالْقَيْسِطِ الْمُسْتَقِيمِ ذَٰلِكَ خَيْرٌ وَأَحْسَنُ تَأْوِيلًا ﴿٣٥﴾

Artinya : *“Dan sempurnakanlah takaran apabila kamu menakar, dan timbanglah dengan neraca yang benar. Itulah yang lebih utama (bagimu) dan lebih baik akibatnya”*.

Kata *وَزِنُوا بِالْقَيْسِطِ الْمُسْتَقِيمِ* artinya dan timbanglah dengan neraca yang benar.

Maksud dari ayat tersebut yaitu timbangan yang dipakai untuk menimbang barang-barang dagangan seperti timbangan gantung yakni yang tidak terdapat pengurangan atau penambahan.

Seperti halnya dalam materi fisika terkait alat ukur, dalam setiap kegiatan mengukur hasil yang diperoleh tentu selalu berbeda-beda. Hal ini terjadi karena adanya ketidakpastian pengukuran.



Ada tiga sumber utama yang menimbulkan ketidakpastian pengukuran, yaitu:

a. Ketidakpastian Sistematis

Yang termasuk ketidakpastian sistematis antara lain:

- Ketidakpastian Alat
- Kesalahan Titik Nol
- Waktu Respon Yang Tidak Tepat
- Kondisi Yang Tidak Sesuai

b. Ketidakpastian Random

c. Ketidakpastian Pengamatan

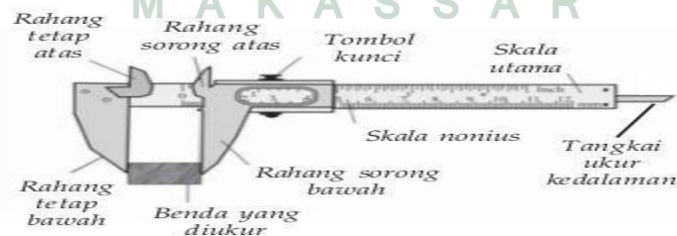
### 3. Alat ukur dasar

a. Jangka sorong

Jangka sorong adalah suatu alat ukur panjang yang memiliki bentuk seperti gambardibawah ini, ketelitian jangka sorong adalah 0,1 mm.

Ada tiga fungsi pengukuran panjang yang dimiliki jangka sorong,yaitu :

1. Pengukuran diameter dalam dan luar
2. Pengukuran ketebalan benda.
3. Pengukuran kedalaman tabung.



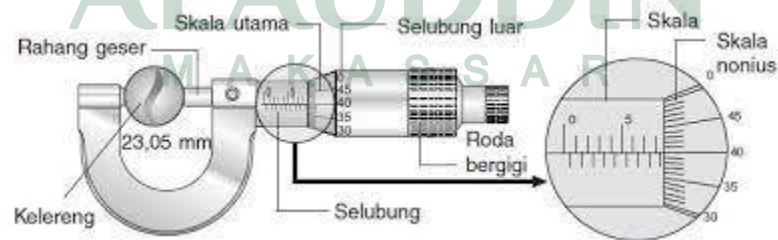


Adapun cara menggunakan jangka sorong, yaitu :

1. Kendorkan baut, lalu buka rahang pada jangka sorong
2. Setelah itu letakkan benda di bagian dalam rahang atau luar jika hendak mengukur diameter dalam
3. Selanjutnya kunci rahang agar benda tidak bergerak
4. Langkah terakhir adalah mengamati nilai skala yang terbaca
5. Ada dua skala yakni skala utama dan skala nonius
6. Jika skala nonius menunjukkan angka 5 maka nilainya 0,05 cm. Dan jika skala utama menunjukkan 4,1 berarti nilainya 4,1 cm. Jadi benda yang diukur mempunyai nilai 4,15 cm.

#### b. Mikrometer sekrup

Mikrometer sekrup adalah sebuah alat ukur besaran panjang yang cukup presisi. Mikrometer sekrup mempunyai tingkat ketelitian hingga 0,01 mm. Mikrometer sekrup dipergunakan untuk mengukur panjang benda yang memiliki ukuran maksimum sekitar 2,50 cm dan bentuk micrometer sekrup di tunjukkan pada gambar.





Adapun cara penggunaan mikrometer sekrup, yaitu :

1. Pertama-tama pastikan pengunci dalam keadaan terbuka
2. Setelah itu buka rahang pada mikrometer agar benda yang diukur bisa dimasukkan
3. Jepit benda yang hendak diukur pada rahang
4. Putar pengunci agar benda tidak bisa bergerak
5. Setelah itu amati skala pada mikrometer
6. Misal skala utama menunjukkan angka 4,5 mm dan skala sekrup putar menunjukkan angka 39, berarti diameter benda yang diukur mempunyai nilai 4,89 mm.

### c. Spherometer

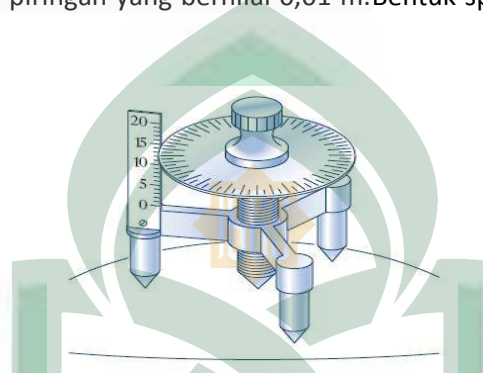
Seperti halnya dengan mikrometer, maka spherometer juga mempunyai dua bagianskala yaitu skala vertikal (SV) sebagai skala utama dan skala horizontal (SH) sebagaiskala noniusnya. Hasil pengukuran dapat ditentukan dengan membaca penunjukan skala horizontal terhadap skala vertikal dan penunjukan skala vertikal terhadap skala horizontal. Spherometer ini dapat mengukur kedalaman sebuah lengkungan. Saat spherometer diletakkan pada lensa (permukaannya lengkung) maka pada skrup pusat akan berputar naik atau turun sesuai dengan kelengkungan yang dimiliki lensa tersebut. Sedangkan 3 kaki yang sama sisi lainnya memantapkan posisi spherometer pada lensa agar tidak mudah bergeser. Pada saat skrup pusat berputar mengikuti lengkungan lensa, maka piringan yang terletak pada kepala skrup akan ikut berputar.



## DASAR-DASAR PENGUKURAN



Sehingga dapat terbaca skala kelengkungan lensa dengan memperhatikan skala yang ada dipinggir piringan dengan skala 0 – 10,0 m ke atas jika lensa yang diukur lengkung ke atas dan 0 – 10,0 ke bawah jika lensa yang diukur lengkung ke bawah dan ditambah dengan skala piringan yang bernilai 0,01 m. Bentuk spherometer dapat dilihat pada gambar berikut.



### d. Neraca Ohaus

Setiap benda tersusun dari materi. Jumlah materi yang terkandung dalam masing-masing benda disebut massa benda. Massa diukur dengan neraca ohaus, dan berat diukur dengan neraca pegas. Cara menentukan hasil pengukurannya adalah dengan menjumlahkan pengukuran masing-masing lengan, skala berputar dan penunjukan nonius. Cara menentukan NST-nya sama dengan mistar geser dan mikrometer. Bentuk dari neraca ohaus seperti pada gambar berikut:







#### d. Stopwatch

Alat ini terdiri dari dua bagian skala yaitu skala detik (pada lingkaran luar) dan skala menit pada lingkaran dalam. Cara menggunakan alat ini yaitu dengan menekannya. Penekanan pertama jalan, penekanan kedua *berhenti* dan penekanan ketiga *kembali ke titik nol*. Cara menentukan hasil pengukurannya ialah dengan membaca penunjukan jarum menit dan jarum detiknya kemudian dijumlahkan sebelum menggunakan hitunglah NST skala menit dan detiknya.



#### e. Basic meter

Basic meter dapat digunakan untuk mengukur kuat arus dan beda potensial (tegangan). Untuk mengukur kuat arus maka pada basic meter harus dipasang shunt dan jika digunakan untuk mengukur tegangan maka pada basic meter harus dipasang multiplier. Sebelum menggunakan alat ini maka pertama-tama usahakan agar jarumnya tepat menunjuk angka nol, dengan memutar



sekrup pada bagian atas alat. Dengan demikian alat tidak mempunyai kesalahan titik nol, kemudian NST-nyaditentukan dengan cara membagi batas ukur tertinggi dari multiplier dan shunt yangdigunakan dengan banyaknya skala kecil pada basic meter.

### C. Alat dan Bahan

Alat dan bahan yang digunakan dalam percobaan alat ukur dasar adalah sebagai berikut :

#### a. Alat

No.	Nama Alat	Spesifikasi	Jumlah
1.	Termometer	0,1 °C	1
2.	Mistar biasa	0,1 cm	1
3.	Jangka sorong	0,05 mm	1
4.	Mikrometer sekrup	0.01 mm	1
5.	Spherometer	1 mm	1
6.	Stopwatch	0,1 s	1
7.	Neraca ohaus	0,1 g	1
8.	Basicmeter	0,1 V	1
9.	Gelas ukur	silinder	1
10.	Kasa	Segi empat	1
11.	Power supply	Sumber daya listrik	1



## b. Bahan

No.	Bahan	Jumlah
1.	Uang logam	1
2.	Air dingin	Secukupnya
3.	Beban	1
4.	Kabel	Secukupnya
5.	Resistor	Secukupnya
6.	Pulpen	1
7.	Balok	1
8.	Tabung	1


**D. Prosedur Kerja**

Prosedur kerja pada percobaan ini sebagai berikut :


**Pengukuran besaran suhu, panjang dan massa**

Langkah kerja :

1. Mengambil alat ukur yang digunakan kemudian menentukan nilai skala terkecil (NST) dan kesalahan titik nol (KTN) kemudian melakukan pengukuran dengan teliti
2. Dalam melakukan pengukuran dengan termometer menggunakan air dingin dan air panas



**DASAR-DASAR PENGUKURAN**



3. Dalam pengukuran panjang : jangka sorong digunakan untuk mengukur diameter dan kedalaman tabung, mikrometer sekrup untuk mengukur ketebalan, spherometer untuk mengukur ketebalan logam, dan mistar untuk mengukur panjang balok
4. Untuk pengukuran besaran massa menggunakan beban yang diukur menggunakan neraca ohaus.

#### **Pengukuran besaran waktu dan listrik**

Langkah kerja :

1. Menentukan nilai skala terkecil (NST) dan kesalahan titik nol (KTN)
2. Melakukan pengukuran dengan teliti
3. Dalam melakukan pengukuran besaran waktu digunakan badul
4. Untuk pengukuran besaran listrik digunakan power supply yang dirangkai dengan sebuah resistor, sehingga diperoleh nilai tegangan dan arus listrik dalam rangkaian tersebut.

#### ***E. Hasil Pengamatan***

Setelah dilakukan pengukuran dalam percobaan alat ukur dasar diperoleh data sebagai berikut:

##### 1) Hasil Pengamatan

###### a. Pengukuran Besaran suhu



Tabel 1.1 : Pengukuran besaran suhu dengan Termometer (Pengukuran Tunggal)

NST Termometer =.....( $^{\circ}\text{C}$ )

Alat Ukur	Penunjukan Skala	Hasil pengukuran temperatur air dingin	Penunjukan Skala	Hasil pengukuran temperatur air panas
Termometer	..... skala	..... $^{\circ}\text{C}$	..... skala	..... $^{\circ}\text{C}$

Tabel 1.2 : Pengukuran besaran suhu dengan Termometer (Pengukuran Berulang)

NST Termometer =.....( $^{\circ}\text{C}$ )

Alat Ukur	Penunjukan Skala	Hasil pengukuran temperatur air dingin	Penunjukan Skala	Hasil pengukuran temperatur air panas
Termometer	..... skala	1. .... $^{\circ}\text{C}$	..... skala	1. .... $^{\circ}\text{C}$
	..... skala	2. .... $^{\circ}\text{C}$	..... skala	2. .... $^{\circ}\text{C}$
	..... skala	3. .... $^{\circ}\text{C}$	..... skala	3. .... $^{\circ}\text{C}$

b. Pengukuran Besaran Panjang

Tabel 1.3 : Pengukuran besaran panjang dengan Jangka Sorong (Pengukuran Tunggal)

NST Jangka sorong =.....mm

KTN Jangka sorong =.....mm



Alat Ukur	Penunjukan Skala	Hasil pengukuran diameter tabung	Hasil pengukuran kedalaman tabung
Jangka Sorong	SU = .....skala SN = .....skala	.....mm	.....mm

Tabel 1.4 : Pengukuran besaran panjang dengan Jangka Sorong (Pengukuran Berulang)

NST Jangka sorong =.....mm

KTN Jangka sorong =.....mm

Alat Ukur	Penunjukan Skala	Hasil pengukuran diameter tabung	Hasil pengukuran kedalaman tabung
Jangka Sorong	1. SU = .....skala SN = .....skala	.....mm	.....mm
	2. SU = .....skala SN = .....skala	.....mm	.....mm
	3. SU = .....skala SN = .....skala	.....mm	.....mm

Tabel 1.5 : Pengukuran besaran panjang dengan Spherometer (Pengukuran Tunggal)

NST Spherometer =.....mm

KTN Spherometer =.....mm



Alat Ukur	Penunjukan skala	Hasil pengukuran ketebalan uang logam
<b>Spherometer</b>	SU = ..... skala SN = ..... skala	.....mm

Tabel 1.6 : Pengukuran besaran panjang dengan Spherometer (Pengukuran Berulang)

NST Spherometer =.....mm

KTN Spherometer =.....mm

Alat Ukur	Penunjukan skala	Hasil pengukuran ketebalan uang logam
<b>Spherometer</b>	1. SU = ..... skala SN = ..... skala	.....mm
	2. SU = ..... skala SN = ..... skala	.....mm
	3. SU = ..... skala SN = ..... skala	.....mm

Tabel 1.7 : Pengukuran besaran panjang dengan Mikrometer Sekrup (Pengukuran Tunggal)

NST Mikrometer sekrup =.....mm

KTN Mikrometer sekrup =.....mm

Alat Ukur	Penunjukan skala	Hasil pengukuran ketebalan plat
<b>Mikrometer sekrup</b>	SM = ..... skala SP = ..... skala	.....mm



Tabel 1.8 : Pengukuran besaran panjang dengan Mikrometer Sekrup (Pengukuran Berulang)

NST Mikrometer sekrup = .....mm

KTN Mikrometer sekrup = .....mm

Alat Ukur	Penunjukan skala	Hasil pengukuran ketebalan plat
<b>Mikrometer sekrup</b>	1. SM = ..... skala SP = ..... skala	.....mm
	2. SM = ..... skala SP = ..... skala	.....mm
	3. SM = ..... skala SP = ..... skala	.....mm

c. Pengukuran Besaran Massa

Tabel 1.9 : Penentuan Nilai Skala Terkecil dan Kesalahan Titik Nol

Alat Ukur	Nilai Skala Terkecil (NST)	Kesalahan Titik Nol
<b>Neraca Ohaus 311 gr</b>	.....gram	.....gram

Tabel 1.10 : Pengukuran besaran massa dengan Neraca (Pengukuran Tunggal)

Alat Ukur	Penunjukan skala tiap lengan	Hasil pengukuran massa anak timbangan
<b>Neraca Ohaus 311 gr</b>	Lengan 1 = ..... Skala Lengan 2 = ..... Skala Lengan 3 = ..... Skala Lengan 4 = ..... Skala	.....gram





Tabel 1.11 : Pengukuran besaran massa dengan Neraca (Pengukuran Berulang)

Alat Ukur	Penunjukan skala tiap lengan	Hasil pengukuran massa anak timbangan
<b>Neraca Ohaus 311 gr</b>	1. Lengan 1 =..... Skala Lengan 2 =..... Skala Lengan 3 =..... Skala Lengan 4 =..... Skala	.....gram
	2. Lengan 1 =..... Skala Lengan 2 =..... Skala Lengan 3 =..... Skala Lengan 4 =..... Skala	.....gram
	3. Lengan 1 =..... Skala Lengan 2 =..... Skala Lengan 3 =..... Skala Lengan 4 =..... Skala	.....gram

#### d. Pengukuran Besaran Waktu

Tabel 1.12 : Pengukuran besaran waktu dengan stopwatch (pengukuran tunggal)

NST stopwatch =.....detik

NST stopclock =.....detik

Panjang tali bandul = ..... cm

Alat Ukur	Penunjukan skala	Hasil pengukuran waktu 10 kali ayun (t)	Periode ayun (T=t/n)
<b>Stopwatch</b>	..... skala	.....detik	.....detik



Tabel 1.13 : Pengukuran besaran waktu dengan stopwatch (pengukuran berulang)

NST stopwatch = .....detik

NST stopclock = .....detik

Panjang tali bandul = ..... cm

Alat Ukur	Penunjukan skala	Hasil pengukuran waktu 10 kali ayun (t)	Periode ayun (T=t/n)
<b>Stopwatch</b>	1. .... skala	.....detik	.....detik
	2. .... skala	.....detik	.....detik
	3. .... skala	.....detik	.....detik

## e. Pengukuran Besaran Listrik

Tabel 1.14 : Pengukuran besaran listrik dengan voltmeter (pengukuran tunggal)

NST Voltmeter skala atas = ..... V

NST Voltmeter skala bawah = ..... V

Alat Ukur	Tegangan Baterai	Penunjukan skala		Hasil pengukuran tegangan	
		Skala atas	Skala bawah	Skala atas	Skala bawah
Voltmeter	<b>1 baterai</b>	.... skala	.... skala	.... V	.... V
	<b>2 baterai</b>	.... skala	.... skala	.... V	.... V

Tabel 1.15 : Pengukuran besaran listrik dengan voltmeter (pengukuran ganda)

Batas ukur yang dipakai = .....V

NST Voltmeter skala atas = ..... V



Alat Ukur	Tegangan Baterai	Penunjukan skala		Hasil pengukuran tegangan	
		Skala atas	Skala bawah	Skala atas	Skala bawah
Voltmeter	<b>1 baterai</b>	.... skala	.... skala	.... V	.... V
		.... skala	.... skala	.... V	.... V
		.... skala	.... skala	.... V	.... V
	<b>1 baterai</b>	.... skala	.... skala	.... V	.... V
		.... skala	.... skala	.... V	.... V
		.... skala	.... skala	.... V	.... V
	<b>1 baterai</b>	.... skala	.... skala	.... V	.... V
		.... skala	.... skala	.... V	.... V
		.... skala	.... skala	.... V	.... V

Tabel 1.16 : Pengukuran besaran listrik dengan amperemeter (pengukuran tunggal)

Batas ukur yang dipakai = .....A

NST Amperemeter skala atas = ..... V

NST Amperemeter skala bawah = ..... V

Alat Ukur	Tegangan Baterai	Penunjukan skala		Hasil pengukuran tegangan	
		Skala atas	Skala bawah	Skala atas	Skala bawah
Amperemeter	<b>1 baterai</b>	.... skala	.... skala	.... V	.... V
	<b>2 baterai</b>	.... skala	.... skala	.... V	.... V



Tabel 1.17 : Pengukuran besaran listrik dengan voltmeter (pengukuran ganda)

Batas ukur yang dipakai = .....A

NST Ammeter skala atas = ..... V

NST Ammeter skala bawah = ..... V

Alat Ukur	Tegangan Baterai	Penunjukan skala		Hasil pengukuran tegangan	
		Skala atas	Skala bawah	Skala atas	Skala bawah
Amperemeter	<b>1 baterai</b>	.... skala	.... skala	.... V	.... V
		.... skala	.... skala	.... V	.... V
		.... skala	.... skala	.... V	.... V
	<b>1 baterai</b>	.... skala	.... skala	.... V	.... V
		.... skala	.... skala	.... V	.... V
		.... skala	.... skala	.... V	.... V

UNIVERSITAS ISLAM NEGERI  
UNIVERSITAS ISLAM NEGERI  
**ALAUDDIN**  
M A K A S S A R  
M A K A S S A R



## DASAR-DASAR PENGUKURAN



### Evaluasi

1. Uraikan secara singkat apa yang dimaksud :
  - a. Pengukuran
  - b. NST
  - c. Skala utama
  - d. Kesalahan kalibrasi
  - e. Kesalahan titik nol
  - f. Pengukuran berganda
  - g. Skala nonius
  - h. Ketidak pastian acak
  - i. Pengukuran tunggal
2. Bagaimana cara menentukan NST suatu alat dengan menggunakan skala nonius dan tanpa skala nonius?
3. Jelaskan mengapa hasil pengukuran selalu dihinggapai ketidakpastian? Tuliskan sumber-sumber ketidakpastian dari suatu pengukuran!
4. Gambarkan masing-masing lengkap alat ukur dasar dan bagian-bagian dari alat ukur tersebut!

UNIVERSITAS ISLAM NEGERI

### Pojok Diskusi

ALAUDDIN  
M A K A S S A R



## PETA KONSEP



Setelah percobaan yang dilakukan mahasiswa diharapkan mampu

1. Mahasiswa dapat mengetahui pengaruh kedalaman terhadap tekanan hidrostatik
2. Mahasiswa dapat mengetahui pengaruh massa jenis zat cair terhadap tekanan hidrostatik
3. Mahasiswa dapat memahami prinsip percobaan tekanan hidrostatik
4. Mahasiswa dapat menentukan massa jenis zat cair dengan menggunakan hukum utama hidrostatika.



## B. Materi Singkat



Allah SWT. Menciptakan alam semesta dengan berbagai macam unsur yaitu udara, tanah, api dan air. Air merupakan sumber kehidupan bagi setiap makhluk hidup. Air sebagian besar terdapat di laut dan pada lapisan-lapisan es, akan tetapi juga dapat hadir sebagai awan, hujan, muka air tawar, sungai dan danau. Sebagaimana yang dijelaskan dalam QS. Furqan ayat 53 :

﴿ وَهُوَ الَّذِي مَرَجَ الْبَحْرَيْنِ هَذَا عَذْبٌ فُرَاتٌ وَهَذَا مِلْحٌ أُجَاجٌ وَجَعَلَ بَيْنَهُمَا

بَرْزَخًا وَحِجْرًا مَّحْجُورًا ﴿٥٣﴾



Artinya : “Dan Dialah yang membiarkan dua laut yang mengalir (berdampingan); yang ini tawar lagi segar dan yang lain asin lagi pahit; dan Dia jadikan antara keduanya dinding dan batas yang menghalangi”. (QS. Al-Furqan: 53)

Ayat diatas menjelaskan tentang perbedaan antara dua jenis zat cair, yaitu air tawar dan air asin. Mengapa terjadi perbedaan antara keduanya ? Hal ini disebabkan karena adanya perbedaan karakteristik antara kedua zat cair tersebut.

Kata  $وَجَعَلَ بَيْنَهُمَا وَحِجْرًا بَرَزًا خَائِمًا جُورًا$  artinya dan dia jadikan antara keduanya dinding dan batas yang menghalangi. Maksud dari ayat tersebut yaitu air tawar dan air asin tidak dapat menyatu dikarenakan adanya perbedaan massa jenis antara kedua zat cair tersebut. Apabila massa jenis suatu zat berbeda maka menyebabkan terdapat perbedaan tekanan pada zat cair. Perbedaan massa jenis dan tekanan pada zat cair inilah yang mencegah air dari kedua lautan tidak bercampur satu sama lain, seolah-olah terdapat dinding tipis yang memisahkan antara keduanya (*Tafsir Ath-Thabari*). Untuk lebih jelasnya akan dibahas pada pembahasan berikut.





### Tekanan zat cair

Tekanan ialah gaya yang bekerja tiap satuan luas. Dapat dituliskan dalam pernyataan rumus yaitu:

$$P = \frac{F}{A}$$

Dimana;  $P$  = tekanan ( $\text{N/m}^2$ ) ataupun pascal

$F$  = gaya (N)

$A$  = Luas Penampang ( $\text{m}^2$ )

Tekanan di dalam fluida tak bergerak yang diakibatkan oleh adanya gaya gravitasi yang bekerja pada tiap bagian zat cair; besar tekanan itu bergantung pada kedalaman; semakin dalam letak suatu bagian zat cair, semakin besar tekanan pada bagian itu, tekanan yang seperti demikian disebut tekanan hidrostatis.

Tekanan hidrostatis dapat dinyatakan :

$$P = \rho gh$$

dimana,  $P$  = tekanan hidrostatis (Pa)

$\rho$  = Massa jenis zat cair ( $\text{Kg/m}^3$ )

$g$  = Percepatan gravitasi ( $\text{m/s}^2$ )

$h$  = Kedalaman (m)



### C. Alat dan Bahan

Alat dan bahan yang digunakan pada percobaan ini adalah :

#### 1. Alat

No.	Nama Alat	Spesifikasi	Jumlah
1.	Manometer	0,001 m	1
2.	Gelas kimia	Wadah berbentuk tabung	1
3.	Corong	Memiliki ukuran diameter yang berbeda-beda 50, 75, 100, 150, dan 200 mm	1
4.	Mistar	0,001 m	1
5.	Selang plastik	Panjang dan memiliki lubang di tengahnya	1

#### 2. Bahan

No.	Bahan	Jumlah
1.	Berbagai jenis zat cair	secukupnya
2.	Tissue	secukupnya



### *D. Prosedur Kerja*

Prosedur kerja pada percobaan ini sebagai berikut :

#### **Kegiatan 1 : Pengaruh kedalaman terhadap Tekanan Hidrostatika**

Langkah kerja :

1. Tentukan massa jenis zat cair yang akan digunakan, dengan mengukur massa dan volumenya.
2. Hubungkan pipa U yang berisi dengan zat cair dengan sebuah corong gelas oleh selang plastik
3. Masukkan corong ke dalam air, tekan dengan ke dalam tertentu, ukur ke dalaman dengan mistar biasa (diukur dari permukaan air ke permukaan air dalam corong)
4. Amatilah perubahan tinggi permukaan zat cair pada kedua pipa U. Ukur selisih ketinggian zat cair pada pipa U. Catat hasil pengukuran dalam tabel pengamatan.
5. Ulangi langkah percobaan dengan kedalaman yang berbeda-beda.



## Kegiatan 2 : Pengaruh Massa jenis zat cair terhadap Tekanan Hidrostatika

Langkah kerja :

1. Menyiapkan manometer yang berisi air, kemudian tandai ketinggian mula-mula permukaan air dengan spidol.
2. Memasukkan zat cair yang lain (spritus) ke dalam salah satu sisi manometer.
3. Memasukkan zat cair yang lain (spritus) kedalam salah satu sisi manometer.
4. Ukur ketinggian spritus dengan menggunakan mistar biasa.
5. Ukur pertambahan ketinggian air dari titik yang telah ditandai.
6. Mengulangi langkah 1 sampai dengan 4 dengan mengganti spritus dengan zat cair yang lain.
7. Catat hasil pengukuran ke dalam tabel pengamatan.

UNIVERSITAS ISLAM NEGERI  
UNIVERSITAS ISLAM NEGERI  
**ALAUDDIN**  
M A K A S S A R  
M A K A S S A R



### **Kegiatan 3 : Menentukan Massa jenis zat cair dengan prinsip Hukum Utama Hidrostatika**

Langkah kerja :

1. Menyiapkan manometer yang berisi air, kemudian tandai ketinggian mula-mula permukaan air dengan spidol.
2. Memasukkan zat cair (air) ke dalam salah satu sisi pipa U.
3. Ukur ketinggian air dengan menggunakan mistar biasa. Beri tanda dengan menggunakan spidol atau label.
4. Masukkan zat cair (spritus) yang akan di hitung massa jenis ke dalam sisi yang lain pipa U.
5. Ukur pertambahan ketinggian air dari titik yang telah ditandai.
6. Mengulangi langkah 1- 4 dengan mengganti spritus dengan zat cair yang lain. Kemudian catat hasil pengukuran ke dalam tabel pengamatan.

#### ***E. Tabel Pengamatan***

##### **Kegiatan 1: Pengaruh Kedalaman terhadap Tekanan Hidrostatika**

Tabel 1: Hubungan antara kedalaman Zat cair dengan Tekanan Hidrostatika

$\rho_{\text{air}} = \dots\dots\dots$



No.	Kedalaman (m)	$\Delta h$ (m)	Tekanan (Pa)
1.			
2.			
3.			
4.			
5.			

### Kegiatan 2: Pengaruh Massa jenis Zat cair terhadap Tekanan Hidrostatika

Kedalaman= .....

No.	Kedalaman (m)	$\Delta h$ (m)	Tekanan (Pa)
1.			
2.			
3.			
4.			
5.			

### Kegiatan 3: Menentukan Massa jenis zat cair dengan prinsip hukum utama hidrostatika

Tabel 3: Menentukan Massa jenis zat cair dengan prinsip hukum utama hidrostatika

$\rho$  air = .....

No.	Zat cair	$H_1$ (m)	$H_2$ (m)
1.			
2.			
3.			



## TEKANAN DAN HUKUM UTAMA HIDROSTATIKA



### Evaluasi

1. Jelaskan pengertian :
  - a. Tekanan
  - b. Tekanan Hidrostatika
2. Sebutkan faktor – faktor yang mempengaruhi tekanan !
3. Perhatikan gambar berikut!

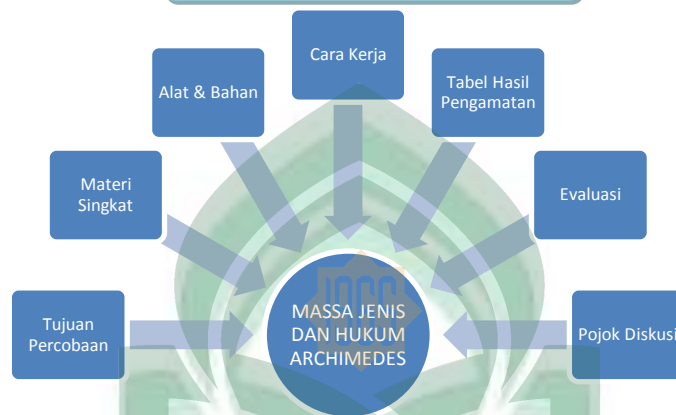


Jika kedalaman airnya 100 cm dan letak mulut ikan dari dasar kolam adalah 15 cm. Tentukanlah tekanan hidrostatik pada mulut ikan! Jika massa jenis air =  $1 \text{ g/cm}^3$ ,  $g = 10 \text{ m/s}^2$ .

4. Sebuah kardus yang berisi mangga mempunyai massa 24 kg terletak di atas lantai dan ukurannya seperti pada gambar ( $g = 10 \text{ m/s}^2$ ). Tentukan Besar tekanan kardus terhadap lantai !



## PETA KONSEP



Adapun tujuan percobaan pada praktikum ini adalah sebagai berikut :

1. Menentukan nilai massa jenis berbagai zat cair dengan menggunakan piknometer
2. Menentukan massa jenis zat padat dengan menggunakan prinsip Archimedes
3. Mampu memahami hukum Archimedes dan menerapkannya dalam menghitung kerapatan zat cair
4. Menentukan perbandingan nilai massa jenis zat cair dengan menggunakan piknometer dengan teori yang ada
5. Menentukan perbandingan nilai massa jenis zat padat dengan menggunakan prinsip Archimedes dengan teori yang ada.





### *B. Materi Singkat*



Dalam kehidupan sehari-hari sering kita temui kegiatan-kegiatan yang berkaitan dengan ilmu fisika. Contoh yang paling sederhana saat kita melihat orang yang sedang berenang di kolam, dimana saat orang tersebut lompat masuk ke kolam maka disitu terdapat pengaplikasian hukum archimedes. Selain itu, sering kali kita dapatkan kapal pesiar yang sedang berlayar di laut. Tentu sering muncul pertanyaan mengapa kapal yang terbuat dari besi bisa mengapung ? Sebagaimana yang dijelaskan dalam QS. Al- Israa ayat 66



رَبُّكُمْ الَّذِي يُزَيِّجُ لَكُمْ الْفُلْكَ فِي الْبَحْرِ لِتَبْتَغُوا مِنْ فَضْلِهِ إِنَّهُ كَانَ بِكُمْ

رَحِيمًا ﴿٦٦﴾

Artinya : “Tuhan-mu adalah yang melayarkan kapal-kapal di lautan untukmu, agar kamu mencari sebahagian dari karunia-Nya. Sesungguhnya Dia adalah Maha Penyayang terhadapmu”. (QS. Al-Israa : 66)

Kata *رَبُّكُمْ الَّذِي يُزَيِّجُ لَكُمْ الْفُلْكَ فِي الْبَحْرِ* artinya yang melayarkan kapal-kapal di

lautan untukmu. Maksud dari ayat tersebut ialah yang menjalankan dan mengarahkan kapal di lautan agar dapat bepergian (*Tafsir Al- Mukhtashar*). Kapal yang merupakan alat transportasi di lautan yang memiliki ukuran yang sangat besar, terbuat dari besi atau baja bisa berlayar di lautan. Padahal apabila dipikir secara logika tentu hal ini mustahil terjadi , tetapi dengan mengikuti Hukum Archimedes kapal tersebut bisa mengapung di permukaan laut. Mengapa demikian ? Hal ini dikarenakan badan kapal yang terbuat dari baja berongga, ini menyebabkan volume air laut yang dipindahkan oleh badan kapal menjadi sangat besar. Gaya apung sebanding dengan volume air yang dipindahkan, sehingga gaya apung menjadi sangat besar. Gaya apung ini mampu mengatasi berat total sehingga kapal pesiar dapat mengapung di permukaan laut.



### **Massa Jenis**

Gaya yang dilakukan oleh zat cair pada suatu permukaan harus selalu mempunyai arah tegak lurus permukaan, maka dalam membahas gaya dalam fluida dipergunakan besaran fisis skalar yang disebut tekanan yang didefinisikan sebagai *besar gaya normal per satuan luas*. Satuan tekanan adalah N/m<sup>2</sup>, dyne/cm<sup>2</sup>, atau Pascal (Pa). Massa jenis dari suatu fluida homogen dapat bergantung pada banyak faktor, seperti temperature fluida dan tekanan yang mempengaruhi fluida tersebut. Massa jenis suatu fluida didefinisikan sebagai massa fluida persatuan volume:

$$\rho = \frac{m}{v}$$

Dengan  $m$  adalah massa fluida dan  $V$  adalah volumenya. Satuan SI massa jenis adalah Kg/m<sup>3</sup>. Kadang-kadang massa jenis dinyatakan dalam satuan gr/cm<sup>3</sup>. Untuk mengukur massa jenis zat cair dapat dilakukan dengan menggunakan piknometer.

### **Prinsip Archimedes**

Jika suatu benda berada pada suatu fluida yang diam, maka setiap bagian permukaan benda mendapatkan tekanan yang dilakukan oleh fluida dan volume benda yang tercelup akan sama dengan volume fluida yang dipindahkan. Gaya resultan yang bekerja pada benda mempunyai arah ke atas, dan disebut *gaya apung*. Besarnya gaya apung sebagai berikut :



$$F = \rho g v$$

Hasil ini pertama kali dikemukakan oleh Archimedes, dan disebut Prinsip Archimedes yang berbunyi sebagai berikut :“ *Setiap benda yang terendam seluruhnya ataupun sebagian di dalam fluida mendapat gaya apung yang berarah ke atas, yang besarnya adalah sama dengan berat fluida yang dipindahkan oleh benda tersebut*”.

### C. Alat dan Bahan

Alat dan bahan yang digunakan pada percobaan ini adalah :

#### Kegiatan 1: Menentukan berbagai massa jenis zat cair dengan menggunakan Piknometer

##### 1. Alat

No.	Nama Alat	Spesifikasi	Jumlah
1.	Piknometer + sumbat	Memiliki volume berbeda-beda 10 ml, 25 ml dan 50 ml	1
2.	Neraca ohaus 311 gram	0.1 gr	1

##### 2. Bahan

No.	Bahan	Jumlah
1.	Air	secukupnya
2.	Aquades	secukupnya
3.	Spritus	secukupnya
4.	Gliserin	secukupnya
5.	kubus logam, silinder, dsb	secukupnya



### Kegiatan 2: Menentukan gaya angkat keatas dan Gaya berat air yang dipindahkan

#### 1. Alat

No.	Nama Alat	Spesifikasi	Jumlah
1.	Gelas ukur	silinder	2
2.	Neraca ohaus 311 gram	0.2 gr	1
3.	Neraca Pegas	0.1 N	1
4.	Tabung Pancuran	Mirip gelas kimia tetapi memiliki lubang pancuran	1

#### 2. Bahan

No.	Bahan	Jumlah
1.	Air	secukupnya
2.	Kubus materi (Kuningan, Aluminium dan besi)	1

### Kegiatan 3: Menentukan massa jenis berbagai zat padat dengan menggunakan prinsip Archimedes

#### 1. Alat

No.	Nama Alat	Spesifikasi	Jumlah
1.	Gelas ukur	silinder	2
2.	Neraca ohaus 311 gram	0.3 gr	1
3.	Neraca Pegas	0.1 N	1
4.	Tabung Pancuran	Mirip gelas kimia tetapi memiliki lubang pancuran	1



## 2. Bahan

No.	Bahan	Jumlah
1.	Air	secukupnya
2.	Kubus materi (Kuningan, Aluminium dan besi)	1

### D. Prosedur Kerja

Prosedur kerja pada percobaan ini sebagai berikut :

#### Kegiatan 1: Menentukan berbagai massa jenis zat cair dengan menggunakan Piknometer

Langkah kerja :

1. Bersihkan piknometer dari zat cair yang melekat baik pada botol maupun penutupnya
2. Kemudian timbanglah piknometer kosong beserta penutupnya ( $M_0$ )
3. Isilah gelas ukur piknometer kosong dengan air (aquades) hingga penuh dan tutup dengan penutupnya dan bersihkan tetesan air di piknometer
4. Timbanglah piknometer yang berisi air tersebut kembali dengan neraca Ohaus ( $M_1$ ). Catat hasil pengukurannya
5. Bersihkan kembali piknometer seperti kegiatan a, lalu isilah dengan zat cair lain (spritus), kemudian timbang ( $M_2$ ) dan catat hasil pengukurannya.
6. Ulangi percobaan e untuk zat cair lain (gliserin)



### **Kegiatan 2: Menentukan gaya angkat keatas dan Gaya berat air yang dipindahkan**

Langkah kerja :

1. Menyiapkan alat dan bahan yang akan digunakan
2. Menimbang massa gelas ukur kosong dengan menggunakan neraca ohaus 311 gram
3. Menimbang berat benda (besi) diudara ( $W_u$ ) dengan neraca pegas
4. Memasukkan zat cair kedalam tabung pancuran.
5. Meletakkan gelas ukur kosong di dekat tabung pancuran sehingga air yang keluar dari tabung pancuran diterima digelas ukur.
6. Kemudian timbang berat benda di air ( $W_a$ ), sampai seluruh bagian dari beban (besi) tercelup seluruhnya kedalam zat cair. Sehingga ada zat zat yang keluar dari tabung pancuran.
7. Hitunglah massa gelas ukur + air dengan menggunakan neraca ohaus dan tentukan nilai volume air yang dipindahkan.

### **Kegiatan 3: Menentukan Massa jenis Zat Padat dengan menggunakan prinsip Archimedes**

Langkah kerja :

1. Hitunglah Massa jenis berbagai zat padat besi yang digunakan dengan cara mengolah data yang diperoleh dikegiatan sebelumnya.
2. Menghitung nilai massa jenis zat padat lainnya yakni aluminium dan kuningan dengan mengulang kegiatan 1 sampai 2.



### E. Tabel Pengamatan

#### Kegiatan 1: Menentukan berbagai massa jenis zat cair dengan menggunakan Piknometer

- a. Sebagai Zat Pembanding (air).
  - Massa piknometer kosong + sumbat ( $M_0$ ) = ..... gram
  - Massa piknometer kosong + air + sumbat ( $M_0$ ) = ..... gram
- b. Massa piknometer + Spritus + Sumbat ( $M_2$ ) = .....gram
- c. Massa piknometer + Gliserin + Sumbat ( $M_2$ ) = .....gram.

Tabel 4.1: Menentukan Massa jenis air dengan menggunakan piknometer dan gelas ukur

No.	Zat cair	Volume (ml)	Massa zat cair (gr)	P ( $\text{gr}/\text{m}^3$ )

Tabel 4.2: Menentukan besarnya gaya angkat keatas

No.	Zat padat	$V_b$ ( $\text{cm}^3$ )	$W_b$ (N)	$W_f$ (N)	W air





Tabel 4.3: Menentukan Nilai Massa Jenis Berbagai Zat Padat

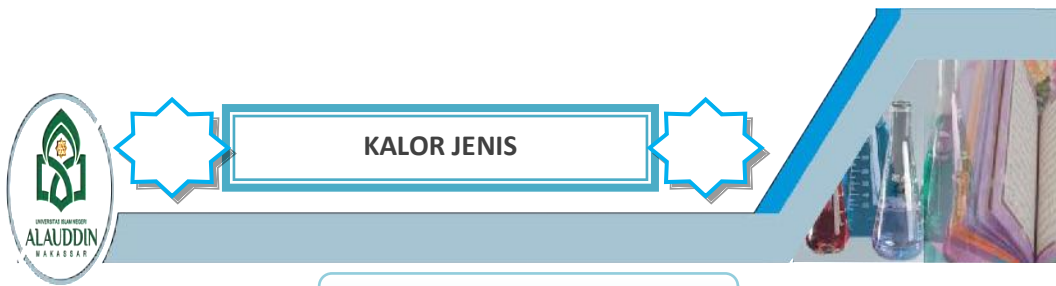
No.	Zat padat	Vb (cm <sup>3</sup> )	Wb (N)	Wf (N)	W air

### Evaluasi

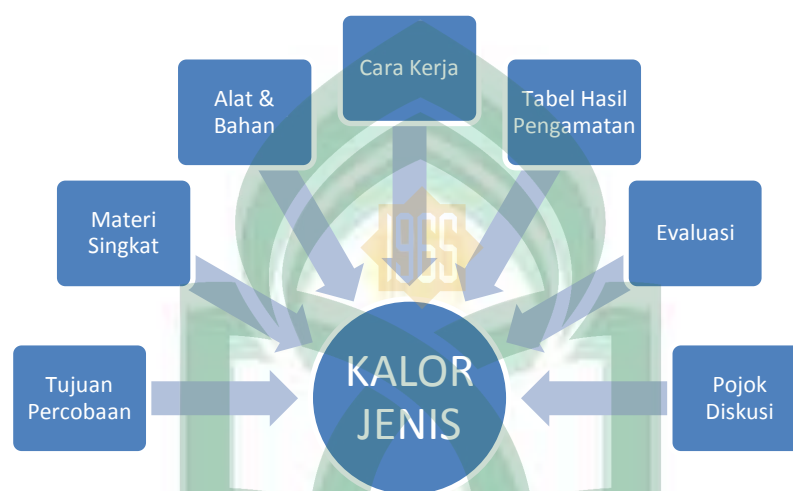
1. Massa jenis air laut 1025 kg/m<sup>3</sup>, hitunglah volume batu yang tercelup ke dalam air laut jika berat air laut yang dipindahkan oleh batu sebesar 2 Newton !
2. Sebuah balok massa jenisnya 2.500 kg/m<sup>3</sup> dan ketika di udara beratnya 25 Newton. Tentukan berat balok di dalam air jika massa jenis air 1000 kg/m<sup>3</sup> dan percepatan gravitasi bumi 10 m/s<sup>2</sup> !
3. Tuliskan bunyi Hukum Archimedes !
4. Tentukan massa jenis gabus jika 75 % volume gabus tercelup ke dalam air dan massa jenis air 1 gram/cm<sup>3</sup> !
5. Sebuah benda ketika di udara beratnya 500 N. Tentukan massa jenis benda di dalam air 400 N dan massa jenis air 1.000 kg/m<sup>3</sup>!

### Pojok Diskusi

M A K A S S A R



## PETA KONSEP



1.

Adapun tujuan percobaan pada praktikum ini adalah sebagai berikut :

1. Menentukan besarnya kalor jenis aluminium
2. Menentukan kalor lebur es
3. Menentukan tetapan nilai konstanta lebur dari es
4. Membandingkan data hasil percobaan kalor lebur es dengan teori yang ada



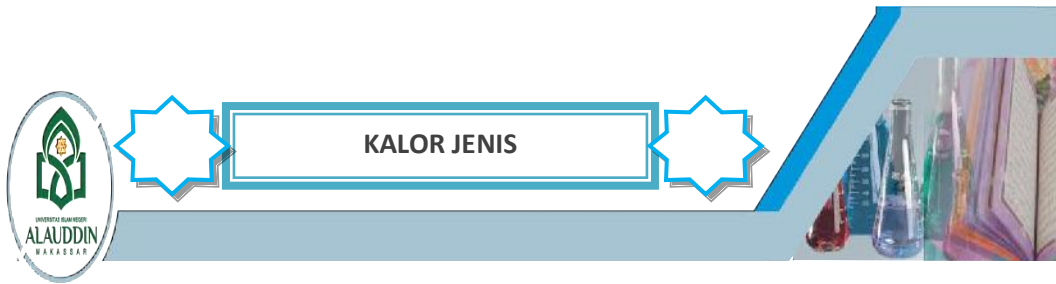
## KALOR JENIS



### *B. Materi Singkat*



Allah swt. menciptakan alam semesta beserta isinya dengan berbagai unsur, salah satunya ialah api. Api merupakan elemen penting yang tak lepas dari kehidupan kita sehari-hari, banyak sekali fungsi dan manfaat api yang sudah kita rasakan setiap harinya. Salah satunya adalah saat kita memasak makanan, saat memasak kita membutuhkan api agar makanan bisa masak. Selain itu, api juga sebagai sumber energi untuk menghangatkan tubuh di musim dingin. Contohnya saja ketika kita mengikuti kegiatan perkemahan, tentu kita berada di alam terbuka tidak menutup kemungkinan kita bisa merasakan kedinginan. Nah, ketika kedinginan pasti kita berusaha membuat api unggun, karena tubuh kita membutuhkan energi panas yang dihasilkan oleh api tersebut. Berbicara tentang api tentu tidak lepas kaitannya dengan suhu dan kalor sebagaimana dijelaskan dalam QS. An-Nahl ayat 13 yang berbunyi :



وَمَا ذَرَأَ لَكُمْ فِي الْأَرْضِ مُخْتَلِفًا أَلْوَانُهُ إِنَّ فِي ذَلِكَ لَآيَةً لِّقَوْمٍ

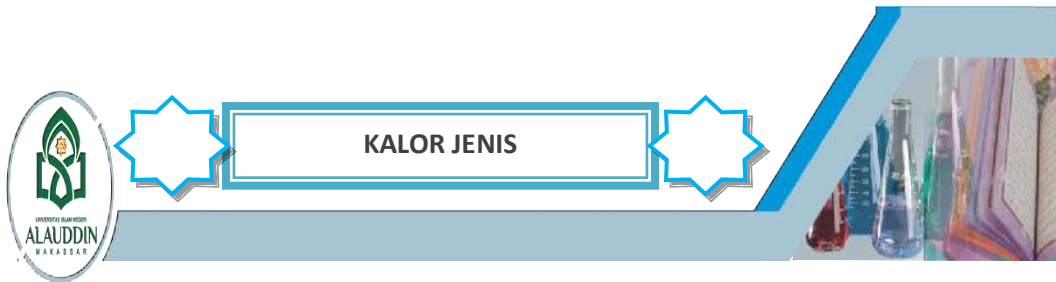
يَذْكُرُونَ ﴿٣١﴾

Artinya : “dan Dia (menundukkan pula) apa yang Dia ciptakan untuk kamu di bumi ini dengan berlain-lainan macamnya. Sesungguhnya pada yang demikian itu benar-benar terdapat tanda (kekuasaan Allah) bagi kaum yang mengambil pelajaran”.

Kata وَمَا ذَرَأَ لَكُمْ فِي الْأَرْضِ مُخْتَلِفًا أَلْوَانُهُ artinya dan Dia (menundukkan pula) apa yang Dia ciptakan untuk kamu di bumi ini dengan berlain-lainan macamnya (*Tafsir Al-Muyassar*). Maksud dari ayat tersebut yaitu Allah swt. ciptakan untuk kamu di bumi ini dengan wujud yang berbeda-beda. Seperti halnya dalam fisika terdapat berbagai wujud yang berbeda beda, contohnya saja kalor yang menghasilkan panas. Untuk lebih jelasnya akan dibahas pada pembahasan berikut.

### Kalor

Kalor adalah suatu bentuk energi yang diterima oleh suatu benda yang menyebabkan benda tersebut berubah suhu atau bentuknya. Kalor jelas berbeda dengan panas, karena panas merupakan energi yang berpindah akibat perbedaan suhu. Air dapat mengalami perubahan fase dalam tiga bentuk, yaitu; padat, cair dan gas.



Untuk setiap jenis fase ini respon hubungan kalor dan temperaturnya berbeda-beda. Kalor atau naiknya temperature akan mengakibatkan berubahnya fase suatu zat. Seperti terdapat beberapa peristiwa yang menandakan perubahan wujud suatu zat salah satu diantaranya adalah peristiwa meleburnya es.

Pada percobaan ini, anda diminta untuk mencoba menyelidiki kalor lebur es. Jika hanya es yang menerima kalor dari kalorimeter dan air, maka kalor yang dilepaskan oleh kalorimeter dan air  $Q_k$  sama dengan kalor yang diteri es  $Q_{es}$ .

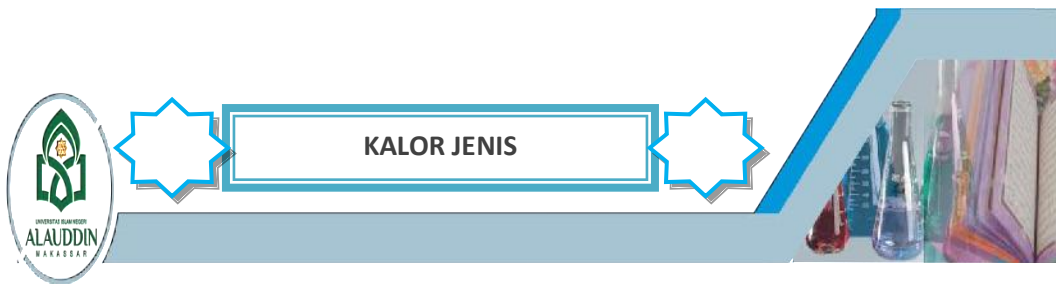
$$Q_k = Q_{es}$$

$$m_a \cdot c \cdot (t_1 - t_2) - m_{es} \cdot c \cdot (t_2 - t_0) + m_{es} \cdot L$$

Dari persamaan di atas didapatkan  $Q_{es}$

$$L = \frac{m_a \cdot c \cdot (t_1 - t_2) - m_{es} \cdot c \cdot (t_2 - t_0)}{m_{es}}$$

$L$  adalah kalor lebur es,  $c$  adalah kalor jenis air (4,19 k J/kg.K),  $t_0$  adalah temperatur awal es ( $t_0 = 00C$ ),  $t_1$  adalah temperatur awal kalorimeter dan air,  $t_2$  suhu campuran akhir,  $m_a$  adalah massa air, dan  $m_{es}$  adalah massa es.



### C. Alat dan Bahan

Alat dan bahan yang digunakan pada percobaan ini adalah :

#### 1. Alat

No.	Nama Alat	Spesifikasi	Jumlah
1	Kalorimeter	Berbentuk bejana biasanya silinder dan terbuat dari logam misalnya tembaga atau aluminium	1
2	Neraca 311 gr	0,1 gr	1
3	Termometer	0,1 °C	1
4	Gelas ukur	silinder	1
5	Gelas kimia 250 ml	wadah tempat air	2
6	Kaki tiga + asbes	Penyangga saat proses pemanasan	1
7	Pembakar spritus	Kapasitas 100 ml, bertutup untuk mencegah penguapan spritus, bahan kaca	1

#### 1. Bahan

No.	Bahan	Jumlah
1.	Air	secukupnya
2.	Es batu	secukupnya
3.	Korek api	1



## KALOR JENIS



### D. Prosedur Kerja

Prosedur kerja pada percobaan ini sebagai berikut :

#### Percobaan kapasitas kalorimeter

Langkah kerja :

1. Timbang kalorimeter kosong ( $m_k$ )
2. Isi kalorimeter dengan air  $\frac{1}{2}$  bagian kemudian timbang massanya ( $m_k+a$ )
3. Ukur suhu kalori meter + Air ( $T_1$ )
4. Isi gelas kimia dengan air hingga  $\frac{1}{2}$  kemudian panaskan hingga mendidih. Catat suhu air ( $T_2$ )
5. Masukkan air panas tadi dalam kalori meter kemudian aduk perlahan-lahan hingga merata kemudian catat suhu campuran ( $T_c$ )
6. Timbang kembali massa kalori meter bersama air campuran tadi ( $m_{k+c}$ )

#### Percobaan kalor lebur

Langkah kerja :

1. Menyiapkan alat dan bahan praktikum
2. Menimbang kalorimeter kosong, massanya  $m_k$ . catat pada tabel
3. Mengisi kalorimeter dengan air hingga  $\frac{1}{4}$  bagian, kemudian timbang massanya  $m_k+a$ . Catat hasil pengukuran pada tabel.
4. Mengukur suhu kalorimeter + air ( $t_1$ ). Catat hasil pengukuran pada tabel
5. Masukkan sepotong es yang telah dikeringkan dengan menggunakan kertas saring ke dalam kalorimeter. Kemudian aduk hingga es mencair seluruhnya. Tepat setelah es mencair catat suhunya ( $t_2$ ) pada tabel
8. Membandingkan data hasil pengukuran kalor lebur es dengan tetapan kalor lebur es.



## KALOR JENIS



### E. Tabel Pengamatan

#### Kegiatan 1 : Kapasitas Kalor

Besaran	Simbol	Satuan	Nilai
Massa kalorimeter kosong	$M_b$	gr	
Massa kalorimeter+air	$M_{k+a}$	gr	
Massa air	$m_a = m_{k+a} - m_k$	gr	
Suhu air panas	$T_2$	$^{\circ}\text{C}$	
Massa air Panas	$M_2 = m_{k+c} - m_{k+a}$	gr	
Kalor Jenis air	$C$	4,2 kkal/ $g^{\circ}\text{C}$	

#### Kegiatan 2 : Kalor lebur es

Besaran	Simbol	Satuan	Nilai
Massa kalorimeter kosong	$M_b$	gr	
Massa kalorimeter+air	$M_{k+a}$	gr	
Massa air	$m_a = m_{k+a} - m_k$	gr	
Massa kalorimeter+air+es	$M_{k+a+e}$	gr	
Massa sepotong es	$M_{es} = m_{k+a+e} - m_{k+a}$	gr	
Suhu es	$t_0$	$^{\circ}\text{C}$	
Suhu kalorimeter+air	$t_1$	$^{\circ}\text{C}$	
Suhu campur akhir	$t_2$	$^{\circ}\text{C}$	
Kalor Jenis air	$C$	4,2 kkal/ $g^{\circ}\text{C}$	





## KALOR JENIS



### Evaluasi

1. Apa yang dimaksud dengan kapasitas kalor?
2. Tuliskan satu konsep yang mendasari percobaan kapasitas kalor!
3. Jelaskan perbedaan antara kalor lebur, kalor uap, kalor jenis dan kalor laten?
4. Jelaskan pengertian istilah berikut ini:
  - a. Kalor lebur
  - b. Kalor Jenis
  - c. Kalor Laten
  - d. Kalor Uap/Didih
5. Apa yang dimaksud dengan keadaan kesetimbangan?
6. Jelaskan cara perpindahan kalor dan berikan contoh masing-masing!
7. Tuliskan hukum kekekalan energi kalor!

### Pojok Diskusi

UNIVERSITAS ISLAM NEGERI

ALAUDDIN  
M A K A S S A R

# LAMPIRAN E (DOKUMENTASI)





**Kegiatan praktikum dalam laboratorium**




**Kegiatan pengambilan data saat praktikum berlangsung**



**Kegiatan menimbang massa zat cair menggunakan neraca digital**



**Kegiatan mengukur suhu zat cair menggunakan thermometer**



# LAMPIRAN F (PERSURATAN)

UNIVERSITAS ISLAM NEGERI  
UNIVERSITAS ISLAM NEGERI  
**ALAUDDIN**  
M A K A S S A R  
M A K A S S A R



KEMENTERIAN AGAMA  
**JURUSAN PENDIDIKAN FISIKA**  
 FAKULTAS TARBİYAH DAN KEGURUAN  
 UNIVERSITAS ISLAM NEGERI (UIN) ALAUDDIN MAKASSAR  
 Jl. Sultan Alauddin Nomor 36 Samata-Gowa ☎(0411) 882682 (Fax: 882682)

**SURAT KETERANGAN**  
**PERBAIKAN UJIAN PROPOSAL**

Berdasarkan Ujian Proposal Penelitian yang dilaksanakan pada tanggal 25 Juni 2018, Pukul: 13.00 – 15.00 WITA, di Laboratorium Fisika Dasar Lantai IV Fakultas Tarbiyah dan Keguruan UIN Alauddin Makassar, telah melakukan perbaikan-perbaikan untuk penyusunan Skripsi dengan identitas sebagai berikut:

Nama : Sarina Sulvi  
 NIM : 20600115078  
 Jurusan : Pendidikan Fisika  
 Program Pendidikan : Sarjana (S1)  
 Pembimbing I : Dr. Salabuddin, M.Ag.  
 Pembimbing II : Santih Anggereni, S.Si., M.Pd.  
 Judul:

“Pembangan Penuntun Fisika Dasar I Terintegrasi Al-Qur'an pada Jurusan Pendidikan Fisika Fakultas Tarbiyah dan Keguruan UIN Alauddin Makassar”


Demikian surat keterangan ini dibuat untuk persyaratan untuk Validasi Instrumen dan penelitian.

Samata-Gowa, 15 Oktober 2018

Mengetahui  
 Penguji Komite  
 Jurusan Pendidikan Fisika

UNIVERSITAS ISLAM NEGERI

**ALAUDDIN**  
 M A K A S S A R

  
 Sudirman, S.Pd., M.Ed.  
 NIP. 1990081 720150 11002



KEMENTERIAN AGAMA  
**JURUSAN PENDIDIKAN FISIKA**  
**FAKULTAS TARBİYAH DAN KEGURUAN**  
 UNIVERSITAS ISLAM NEGERI (UIN) ALAUDDIN MAKASSAR  
 Jl. Sultan Alauddin Nomor. 36 Samata-Gowa ☎(0411) 882682 (Fax: 882682)

**SURAT KETERANGAN**  
**VALIDASI INSTRUMEN PENELITIAN**

No. 121/PEND.FISIKA/ENG.VAL.INSTRUM/2018

Tim Validasi Jurusan Pendidikan Fisika Fakultas Tarbiyah dan Keguruan UIN Alauddin Makassar, telah memvalidasi instrumen untuk keperluan penelitian yang berjudul: "**Pengembangan Penuntun Fisika Dasar I terintegrasi Al-Quran pada Jurusan Pendidikan Fisika Fakultas Tarbiyah & Keguruan Universitas Islam Negeri (UIN) Alauddin Makassar**". Oleh Peneliti:

Nama : Sarina Sulvi  
 NIM : 20600115078  
 Strata/Prodi/Jurusan : Pendidikan Fisika  
 Fakultas : Tarbiyah dan Keguruan  
 Pembimbing I : Dr. Salahuddin, M.Ag.  
 Pembimbing II : Santih Anggereni, S.Si., M.Pd.

Setelah diperiksa secara teliti dan saksama oleh Tim Validasi Jurusan Pendidikan Fisika, Maka instrumen penelitian tersebut telah memenuhi:

**Validasi Isi (Content Validity)**

Keterangan ini dibuat untuk dipergunakan semestinya.

Samata-Gowa, 16 Oktober 2018

Mengetahui,  
 Ketua Jurusan Pendidikan Fisika

Validator II,

Dr. H. Muhammad Qaddafi, S.Si., M.Si.  
 NIP. 19760802 200501 1 004

Muh. Syihab ikhal, S.Pd., M.Pd.  
 NIP. -



KEMENTERIAN AGAMA  
**JURUSAN PENDIDIKAN FISIKA**  
 FAKULTAS TARBİYAH DAN KEGURUAN  
 UNIVERSITAS ISLAM NEGERI (UIN) ALAUDDIN MAKASSAR  
 Jl. Sultan Alauddin Nomor 16 Samata-Gowa ☎(0411) 882682 (Fax. 882682)

**SURAT KETERANGAN**  
**VALIDASI INSTRUMEN PENELITIAN**

No. 121/PEND-FISIKA/PENG.VALINST/2018

Tim Validasi Jurusan Pendidikan Fisika Fakultas Tarbiyah dan Keguruan UIN Alauddin Makassar, telah memvalidasi instrumen untuk keperluan penelitian yang berjudul: "**Pengembangan Penuntun Fisika Dasar I terintergrasi Al-Quran pada Jurusan Pendidikan Fisika Fakultas Tarbiyah & Keguruan Universitas Islam Negeri (UIN) Alauddin Makassar**". Oleh Peneliti:

Nama : Sarina Sulvi  
 NIM : 20600115078  
 Strata/Prodi/Jurusan: Pendidikan Fisika  
 Fakultas : Tarbiyah dan Keguruan  
 Pembimbing I : Dr. Salahuddin, M.Ag.  
 Pembimbing II : Santih Anggereni, S.Si., M.Pd.

Setelah diperiksa secara teliti dan saksama oleh Tim Validasi Jurusan Pendidikan Fisika, Maka instrumen penelitian tersebut telah memenuhi:

**Validasi Isi (Content Validity)**

Keterangan ini dibuat untuk dipergunakan semestinya.

Samata-Gowa, 16 Oktober 2018

Mengetahui

Katua Jurusan Pendidikan Fisika

Validasi

Dr. H. Muhammad Qaddafi, S.Si., M.Si.  
 NIP. 19760842 200501 1 004

Hasbullah Ashar, S.Si., M.Si.  
 NIP. 19750921 200501 1 006





KEMENTERIAN AGAMA  
**UNIVERSITAS ISLAM NEGERI ALAUDDIN MAKASSAR**  
**FAKULTAS TARBIYAH & KEGURUAN**  
**PRODI PENDIDIKAN FISIKA**  
 Kampus I Jl. Sh. Alauddin No. 63 Makassar Tlp. (0411) 864924 Fax 864923  
 Kampus II Selayar Alauddin No. 16 Samata Sungguminasa-Gowa Tlp. (0411) 424835 Fax 424836

**SURAT KETERANGAN**

*Nomor: 168/Pend-Fisika/VII/2019*

Yang bertanda tangan di bawah ini, Ketua Jurusan Pendidikan Fisika Fakultas Tarbiyah dan Keguruan UIN Alauddin Makassar menerangkan bahwa:

Nama : Sariana Sulvi  
 NIM : 20600115078  
 Angkatan : 2015  
 Semester : VIII

Benar telah selesai melakukan penelitian pada Jurusan Pendidikan Fisika pada tanggal 03 Januari 2019 guna penyusunan skripsi dengan judul : "Pengembangan Penuntun Praktikum Fisika Dasar I terintegrasi Al-Quran pada Mahasiswa Jurusan Pendidikan Fisika Fakultas Tarbiyah dan Keguruan UIN Alauddin Makassar".

Demikian surat keterangan ini dibuat untuk dipergunakan seperlunya.

Samata-Gowa, 10 Juli 2019

Ketua Jurusan,

**ALAUDDIN**  
 M A K A S S A R

Dr. H. Muhammad Qaddafi, S.Si., M.Si.  
 NIP. 19760802 200501 1 004



**KEMENTERIAN AGAMA**  
**UNIVERSITAS ISLAM NEGERI (UIN) ALAUDDIN MAKASSAR**  
**FAKULTAS TARBIYAH DAN KEGURUAN**  
**JURUSAN PENDIDIKAN FISIKA**

Jl. H. M. Yasin Limpo Nomor 36 Samata-Gowa ☎(0411) 882682 (Fax. 882682)

**SURAT KETERANGAN TURNITIN**

NO. 11155 73 43 11P /Pend-Fisika/1992495/2018

Tim Instruktur Deteksi Plagiat Turnitin telah menerima naskah Skripsi dengan identitas:

Penulis	: Sarina Sulvi
NIM	: 20600114078
Judul	: Pengembangan penuntun praktikum fisika dasar I terintegrasi Al-Quran pada mahasiswa jurusan pendidikan fisika fakultas tarbiyah dan keguruan UIN Alauddin Makassar
Pembimbing I	: Dr. Salahuddin, M.Ag.
Pembimbing II	: Santih Anggereni, S.Si., M.Pd.

Menyatakan bahwa naskah tersebut telah di Periksa Tingkat Kemiripan (Indeks Similarity) dengan skor/hasil sebesar 20%. Sesuai dengan pedoman yang berlaku, maka Skripsi ini di Nyatakan Layak/ Tidak-layak\* untuk lanjut ke proses berikutnya.

Demikian surat keterangan ini dibuat untuk melengkapi syarat Ujian Munaqasyah.

Samata, 30 - Juli - 2019

Mengetahui  
Instruktur Turnitin

**ALAUDDIN**  
 MAKASSAR

Irawati, S.I.P.

\*Lingkari yang diperiksa

\*\*Coret yang tidak perlu

## RIWAYAT HIDUP PENULIS



**SARINA SULVI** lebih dikenal dengan sapaan Rina, lahir di Kabupaten Bone tepatnya di Turucinnae Kecamatan Lamuru pada hari selasa, 04 Maret 1997. Anak pertama dari pasangan Sultan dan Suriani. Penulis sekarang bertempat tinggal di Muttiara Desa Turucinnae Kecamatan Lamuru Kabupaten Bone.

Penulis menyelesaikan pendidikan dasar di SD/Inp. 10/73 Turucinnae pada tahun 2009. Pada tahun yang sama peneliti melanjutkan pendidikan di SMP Negeri 3 Lamuru dan selesai pada tahun 2012 kemudian melanjutkan Sekolah Menengah Atas di SMA Negeri 1 Lamuru dan selesai pada tahun 2015. Pada tahun 2015 penulis melanjutkan pendidikan di perguruan tinggi negeri, tepatnya di Universitas Islam Negeri (UIN) Alauddin Makassar Fakultas Tarbiyah dan Keguruan pada program studi Pendidikan Fisika, hingga biografi ini dibuat.

