

**PENGEMBANGAN MEDIA PEMBELAJARAN VISUAL BERBASIS PROYEK
MINIATUR TERHADAP HASIL BELAJAR SISWA PADA MATERI
EKOSISTEM KELAS X MA MADANI ALAUDDIN PAO-PAO.**



Skripsi

Diajukan untuk Memenuhi Salah Satu Syarat Meraih Gelar
Sarjana Pendidikan (S.Pd.) Jurusan Pendidikan Biologi
pada Fakultas Tarbiyah dan Keguruan
UIN Alauddin Makassar

Oleh:

NURFADILLA
NIM: 20500115065

**FAKULTAS TARBIYAH DAN KEGURUAN
UNIVERSITAS ISLAM NEGERI
ALAUDDIN MAKASSAR**

2019

PERNYATAAN KEASLIAN SKRIPSI

Mahasiswa yang bertanda tangan dibawah ini:

Nama : Nurfadilla
NIM : 20500115065
Tempat/tanggal lahir : Balla, 22 Agustus 1997
Jurusan : Pendidikan Biologi
Alamat : Samata Gowa
Judul : Pengembangan Media Pembelajaran Visual Berbasis proyek
Miniatur terhadap Hasil Belajar Siswa pada Materi Ekosistem
Kelas X MA Madani Alauddin Pao-pao.

Menyatakan dengan sesungguhnya dan penuh kesadaran bahwa skripsi ini benar adalah hasil karya sendiri. Jika dikemudian hari terbukti bahwa ia merupakan duplikat, tiruan, plagiat, atau dibuat orang lain secara keseluruhan, maka skripsi dan gelar yang diperoleh karenanya batal demi hukum.

Samata, 11-11-2019

Penulis



Nurfadilla

NIM: 20500115065

UNIVERSITAS ISLAM NEGERI
ALAUDDIN
M A K A S S A R

PENGESAHAN SKRIPSI

Skripsi yang berjudul “Pengembangan Media Pembelajaran Visual Berbasis Proyek Miniatur terhadap Hasil Belajar Siswa pada Materi Ekosistem Kelas X MA Madani Alauddin Pao-pao” Yang disusun oleh saudari Nurfadilla, NIM: 20500115065, Mahasiswa Jurusan Pendidikan Biologi Pada Fakultas Tarbiyah dan Keguruan UIN Alauddin Makassar, telah diuji dan dipertahankan dalam sidang *Munaqasyah* yang diselenggarakan pada hari Kamis 14 November 2019 M, bertepatan dengan 17 Rabiul Awal 1441 H dan dinyatakan telah dapat menerima sebagai salah satu syarat untuk mendapatkan gelar Sarjana Pendidikan (S.Pd) dengan beberapa perbaikan.

Samata-Gowa, 14 November 2019
17 Rabiul Awal 1441 H


DEWAN PENGUJI

(Sesuai SK Dekan No 3359 Tertanggal 29 Oktober 2019)

Ketua	: Dr. H. Muh Rapi, M.Pd.	(.....)
Sekretaris	: Santih Anggereni. S.Si., M.Pd.	(.....)
Munaqisy I	: Dr. H. Ilyas Ismail, M.Pd., M.Si.	(.....)
Munaqisy II	: Jamilah, S.Si, M.Si.	(.....)
Pembimbing I	: Dr. Safei, M.Si.	(.....)
Pembimbing II	: Ainul Uyuni Taufiq. S.P., S.Pd., M.Pd.	(.....)

Mengetahui :

Dekan Fakultas Tarbiyah dan Keguruan
UIN Alauddin Makassar &


Dr. H. A. Marjuni, M.Pd.I.
NIP. 19781011 200501 1 006

KATA PENGANTAR



Tiada sepatah kata pun yang indah dan sepuasnya diucapkan selain hanya pujian dan rasa terima kasih kepada Allah swt. Sang Pemilik cinta dan kasih sayang. Pernyataan rasa syukur kepada Sang Khalik atas hidayah-Nya yang diberikan dalam mewujudkan karya ini tidak dapat penulis lukiskan dengan kalimat apapun kecuali dengan hanya menyadari betapa kecilnya diri ini di hadapan-Nya.

Salawat dan salam semoga menjadi hadiah terindah bagi baginda Rasulullah saw. yang telah menjadi pelita dalam gelapnya kejahiliah dunia, yang telah menjadi petunjuk di saat manusia terlena dengan kenikmatan sesaat. Penulis menyadari bahwa banyak kekurangan yang terdapat dalam skripsi ini, maka penulis bersikap positif dalam menerima saran maupun kritikan yang sifatnya membangun.

Penulisan ini dapat dilakukan dengan baik berkat adanya partisipasi, bantuan, dan bimbingan dari berbagai pihak. Untuk itu melalui lembaran ini penulis menyampaikan terima kasih yang tulus dan sebesar-besarnya kepada kedua orang tua tercinta, ayahanda **Abu Daud M.** dan ibunda **Fatimah** serta seluruh keluarga yang telah memberikan perhatian dan pengorbanan serta keikhlasan doa demi kesuksesan penulis, selain itu tidak lupa penulis mengucapkan terima kasih kepada:

1. Prof. H. Hamdan Juhannis, MA., P.hD Selaku Rektor UIN Alauddin Makassar, Prof. Dr. Mardan, M. Ag. Wakil Rektor I, Dr. Wahyuddin Naro, M. Pd. Wakil Rektor II, Prof. Dr. Darusalam Syamsuddin, M. Ag. Wakil Rektor III, Dr. Kamaluddin Abu Nawas, M. Ag. Wakil Rektor IV, atas segala pelayanan yang diberikan selama berada di kampus peradaban ini.

2. Dr. H. Marjuni, M.Ag. selaku Dekan Fakultas Tarbiyah dan Keguruan, Dr. M. Sabir U, M.Ag. Wakil Dekan Bidang Akademik, Dr. M. Rusdi, M. Ag. Wakil Dekan Bidang Administrasi umum, Dr. H. Ilyas Ismail, M.Pd., M. Si. Wakil Dekan Bidang Kemahasiswaan, beserta seluruh stafnya atas segala fasilitas yang diberikan dan senantiasa memberikan dorongan, bimbingan, dan nasehat kepada penulis.
3. Dr. H. Muh. Rapi, M. Pd. selaku ketua Jurusan Pendidikan Biologi, karena izin, pelayanan, kesempatan, fasilitas, dukungan serta motivasi yang diberikan kepada penulis sehingga skripsi ini dapat terselesaikan dan Ainul Uyuni Taufiq, S.P.,S.Pd., M. Pd.. Selaku sekretaris jurusan, yang selalu menghidupkan semangat penulis.
4. Dr. Safei M.Si. Selaku Pembimbing I dan Ainul Uyuni Taufiq, S.P., S.Pd., M. Pd. selaku Pembimbing II yang telah meluangkan begitu banyak waktu dan dengan sabar membimbing serta selalu memberikan ide-ide sehingga penulis dapat menyelesaikan skripsi ini.
5. Dr. H. Ilyas Ismail, M.Pd., M.Si. selaku Penguji I saya yang paling berkesan bagi penulis karena mengajarkan tentang kerja keras, kedisiplinan dan harus bermental kuat untuk masa depan penulis kelak. Terima kasih atas kesabaran dan waktu yang telah diluangkan bagi penulis
6. Jamilah, S.si., M.Si selaku Penguji II yang telah memberikan arahan, motivasi dan semangat dalam penyelesaian skripsi ini.
7. Dr. H. Muh. Rapi, M.Pd selaku Validator I dan Hamansah, S. Pd., M. Pd. selaku Validator II yang telah memberikan begitu banyak arahan dan ide-ide sehingga produk yang dikembangkan dapat terselesaikan.

8. Para Dosen dan Staf Jurusan Pendidikan Biologi UIN Alauddin Makassar yang telah memberikan banyak bantuan dan bekal ilmu pengetahuan kepada penulis selama masa perkuliahan.
9. Kedelapan Sahabat saya, Isma, Dilkac, Mela, Firdha, Wana, Arni, Nurul dan dewi yang selalu memberikan semangat, motivasi serta canda tawa di tengah-tengah perjuangan menyelesaikan skripsi.
10. Kawan-kawanku yang biasa meminjamkan laptop ketika penulis kehilangan laptop untuk menyelesaikan skripsi. Terimakasih atas segala bantuan yang telah diberikan, Semoga Allah melancarkan segala urusanmu.
11. Senior-senior hebat, kak Riani yang tulus menemani penulis begadang membuat media miniatur yang dikembangkan oleh penulis, terima kasih kepada kak Said, kak Muhri, kak cenni, kak Winda, kak Marwah dan kak Zham. Semoga Allah membalas semua kebaikanmu.
12. Kepada seluruh yang mendo'akan saya dalam diam tanpa saya ketahui. Terimakasih banyak.

Demikian ucapan terima kasih penulis sampaikan kepada semua pihak yang telah memberikan bantuan. Tiada sesuatu yang bisa penulis berikan kecuali apa yang kila lakukan selama ini bernilai ibadah disisi Allah SWT. serta semoga skripsi ini bermanfaat bagi semua orang khususnya bagi penulis sendiri. Akhirnya, semoga Allah swt. berkenaan menerima amal bakti yang diabdikan oleh kita semua.

Samata, 2019

Penulis

Nurfadilla
NIM: 20500115065

DAFTAR ISI

HALAMAN JUDUL	
PERNYATAAN KEASLIAN SKRIPSI	i
PERSETUJUAN PEMBIMBING	ii
PERSETUJUAN PENGUJI	iii
KATA PENGANTAR	iv
DAFTAR ISI	v
DAFTAR TABEL	vi
DAFTAR GAMBAR	vii
DAFTAR LAMPIRAN	viii
ABSTRAK	ix
BAB I PENDAHULUAN	
A. Latar Belakang Masalah.....	1
B. Rumusan Masalah	7
C. Tujuan Penelitian.....	7
D. Manfaat Penelitian.....	8
E. Fokus Penelitian dan Ruang lingkup Pengembangan.....	8
F. Penelitian Terdahulu	9
G. Spesifikasi Produk.....	15
BAB II TINJAUAN TEORETIS	
A. Media Pembelajaran	16
B. Media visual.....	22
C. Hasil Belajar.....	25
D. Ekosistem	31

BAB III METODE PENELITIAN	
A. Jenis, lokasi dan Subjek Penelitian.....	38
B. Model Pengembangan Produk	38
C. Prosedur Pengembangan Media.....	38
D. Teknik Pengumpulan Data.....	46
E. Instrumen Penelitian.....	46
F. Teknik Analisis Data.....	47
BAB IV HASIL PENELITIAN DAN PEMBAHASAN	
A. Hasil penelitian	54
B. Pembahasan	68
BAB V PENUTUP	
A. Kesimpulan.....	75
B. Implikasi Penelitian	75
DAFTAR PUSTAKA	77
DAFTAR LAMPIRAN	81
DAFTAR RIWAYAT HIDUP.....	149




DAFTAR TABEL

Tabel 3.1.	Kriteria Kevalidan.....	49
Tabel 3.2.	kriteria Tingkat Kepraktisan	50
Tabel 3.3.	Kriteria Hasil Belajar	53
Tabel 4.1.	Validator Ahli	62
Tabel 4.2.	Hasil Validasi Media	63
Tabel 4.3.	Hasil Angket Respon Guru	64
Tabel 4.4.	Hasil Respon Siswa.....	65
Tabel 4.5.	Hasil Respon Keseluruhan.....	66
Tabel 4.6.	Presentase Ketuntasan Belajar Siswa.....	67

DAFTAR GAMBAR

Gambar 2.1. Gambar Rantai Makanan	34
Gambar 3.1. Bagan Pengembangan Thianggarajan.....	44
Gambar 4.1. Pembuatan Media Visual.....	59
Gambar 4.2. Pembuatan Wadah Ekosistem Darat dan Laut.....	60



ABSTRAK

Nama : Nurfadilla
NIM : 20500115065
Judul Penelitian : “Pengembangan Media Pembelajaran Visual Berbasis Proyek Miniatur terhadap Hasil Belajar Siswa pada Materi Ekosistem Kelas X MA Madani Alauddin Makassar.”

Penelitian ini bertujuan (1) Mengembangkan media visual berbasis proyek miniatur yang digunakan siswa pada materi ekosistem di kelas X MA Madani Alauddin Pao-pao, (2) Mengeathui tingkat kevalidan media pembelajaran visual berbasis proyek miniatur (3) Mengetahui tingkat kepraktisan media pembelajaran visual berbasis proyek miniatur pada materi ekosistem kelas X MA Madani Alauddin Pao-pao, (4) Mengetahui tingkat keefektifan media pembelajaran visual berbasis proyek miniatur pada materi ekosistem kelas X MA Madani Alauddin Pao-pao.

Penelitian ini merupakan penelitian pengembangan (*Research and Development*) untuk menghasilkan produk berupa Media Visual Berbais Proyek Miniatur pada materi ekosistem.

Penelitian dan Pengembangan ini mengacu pada model pengembangan 4-D, yang meliputi empat tahap yaitu *define* (pendefinisian), *design* (perancangan), *develop* (pengembangan) dan *disseminate* (penyebaran). Subjek penelitian adalah peserta didik kelas X MA Madani Alauddin Pao-pao pada tahun ajaran 2018/2019 yang terdiri dari 1 kelas yaitu kelas X Mia 3 yang berjumlah 32 orang yang sebelumnya dilakukan tahap uji coba di kelas yang berbeda yaitu kelas X Mia 1. Instrumen penelitian berupa lembar validasi untuk mendapatkan data kevalidan produk, angket respon peserta didik dan angket respon guru untuk mendapatkan data kepraktisan produk dan tes hasil belajar untuk mendapatkan data keefektifan produk yang dikembangkan.

Berdasarkan hasil penilaian validator, tingkat kevalidan media pembelajaran visual berbasis proyek miniatur pada materi ekosistem berada pada kategori sangat valid dengan nilai rata-rata 3,64 ($3,5 \leq V \leq 4$). Berdasarkan hasil penilaian respon peserta didik dan respon guru, tingkat kepraktisan Media visual berbasis proyek miniatur berada pada kategori praktis nilai rata-rata 3,52 ($2,6 \leq Xi \leq 3,5$). Berdasarkan hasil tes belajar peserta didik tingkat keefektifan LKPD berbasis *Discovery Learning* berada pada kategori tinggi yaitu 90,6% dengan jumlah peserta didik yang tuntas adalah 29 orang, sedangkan yang tidak tuntas sebanyak 3 orang. Hal ini mengindikasikan bahwa Media visual berbasis proyek miniatur yang dikembangkan efektif untuk digunakan pada materi ekosistem.

Kata kunci: Penelitian Pengembangan, Media Visual Berbasis Proyek Miniatur.

DAFTAR LAMPIRAN

SAMPUL

LAMPIRAN A

A.1. Analisis Hasil Validasi Media Visual Berbasis Proyek Miniatur ...	1
A.2. Analisis Angket Respon Peserta Didik.....	5
A.3. Analisis Angket Respon Guru.....	5
A.4. Analisis Tes Hasil Belajar.....	6

LAMPIRAN B

B.1. Produk LKPD Berbasis <i>Discovery Learning</i>	14
B.1.1 Lembar Validasi	15
B.2. Angket Respon Peserta Didik	19
B.2.1. Lembar Validasi	23
B.2.2. Angket Respon Peserta Didik.....	27
B.3. Angket Respon Guru	19
B.3.1. Lembar Validasi	23
B.3.2. Angket Respon Guru.....	27
B.4. RPP	19
B.5. Tes Hasil Belajar	19
B.5.1. Lembar Validasi	23
B.5.2. Soal Tes Hasil Belajar	27

LAMPIRAN C

C.1. LKPD Berbasis <i>Discovery Learning</i>	35
C.2. Dokumentasi	36

LAMPIRAN D

D.1. Persuratan.....	54
----------------------	----

BAB I PENDAHULUAN

A. Latar Belakang

Pendidikan adalah suatu hal yang sangat penting bagi semua orang. Hadirnya pendidikan dapat memberi ilmu pengetahuan dan kemajuan, jadi penting bagi manusia untuk mencari lalu menemukan hal baru agar terciptanya kemajuan pada ilmu pengetahuannya. Untuk berkontribusi terhadap dunia pendidikan, seseorang diberi stimulus untuk berfikir agar menciptakan kreatifitas dari ide dan saran baik itu pendidikan secara formal maupun non formal.¹

Pendidikan dimaknai sebagai wujud dari usaha sadar manusia. Sehingga perubahan dan perkembangan pada bidang pendidikan harus sejalan dengan budaya hidup manusia. Perubahan pada bidang pendidikan harus secara terus menerus dan berkelanjutan demi masa depan yang lebih baik.

Sebagaimana wahyu yang pertama diturunkan Allah swt, Kepada Nabi Muhammad saw Q.S. al-Alaq (96): 1-5

أَقْرَأْ بِأَسْمِ رَبِّكَ الَّذِي خَلَقَ ١ خَلَقَ الْإِنْسَانَ مِنْ عَلَقٍ ٢ أَقْرَأْ وَرَبُّكَ الْأَكْرَمُ ٣ الَّذِي عَلَّمَ بِالْقَلَمِ ٤ عَلَّمَ الْإِنْسَانَ
مَا لَمْ يَعْلَمْ ٥

Terjemahnya:

Bacalah dengan (menyebut) nama Tuhanmu yang Menciptakan. Dia telah menciptakan manusia dari segumpal darah. Bacalah, dan Tuhanmulah yang Maha pemurah. yang mengajar (manusia) dengan perantaran kalam. Dia mengajar kepada manusia apa yang tidak diketahuinya.²

¹Hasbullah, *Dasar-Dasar ilmu pendidikan Cet. I X* (Jakarta: PT Raja Grafindo Persada, 2011), h.1-4.

² *Al-Qur'an dan Terjemahnya*, (Bandung: Jumanatul Ali-Art, 2007),h. 459.

(Bacalah dengan menyebut nama Tuhanmu yang menciptakan) di sini Rasulullah diperintahkan untuk *membaca* guna lebih memantapkan lagi hati beliau. Ayat di atas bagaikan menyatakan: *Bacalah* wahyu-wahyu Ilahi yang sebentar lagi akan engkau terima, dan baca juga alam dan masyarakatmu. Bacalah agar engkau membekali dirimu dengan kekuatan pengetahuan. Bacalah semua itu tetapi dengan syarat hal tersebut engkau lakukan *dengan* atau demi *nama Tuhan* yang selalu memelihara dan membimbingmu dan *Yang mencipta* semua makhluk kapan dan dimanapun. (Dia telah menciptakan manusia dari segumpal darah) penciptaan merupakan hal pertama yang dipertegas, karena ia merupakan persyaratan bagi terlaksananya perbuatan-perbuatan yang lain. Perlu digaris bawahi bahwa pengenalan tersebut tidak hanya tertuju kepada akal manusia tetapi juga kepada kesadaran batin dan intuisinya bahkan seluruh totalitas manusia, karena pengenalan akal semata-mata tidak berarti banyak. Sementara pengenalan hati diharapkan dapat membimbing akal dan pikiran sehingga anggota tubuh dapat menghasilkan perbuatan-perbuatan baik serta memelihara sifat-sifat terpuji. (Bacalah, dan Tuhanmulah yang Maha Mulia) setelah memerintahkan membaca dengan meningkatkan motivasinya yakni dengan nama Allah, ayat tersebut memerintahkan membaca dengan menyampaikan janji Allah atas manfaat membaca itu. Allah berfirman: Bacalah berulang-ulang *dan Tuhan* Pemelihara dan Pendidik-mu *Maha Pemurah* sehingga akan melimpahkan aneka karunia. (Yang mengajar manusia dengan pena, Dia mengajarkan manusia apa yang tidak diketahuinya) kedua ayat tersebut menegaskan dua cara yang di tempuh Allah dalam mengajar manusia.

Pertama melalui pena (tulisan) yang harus dibaca oleh manusia, dan yang kedua melalui pengajaran secara langsung tanpa alat.³

Kemajuan suatu negara sangat dipengaruhi oleh kemajuan pada bidang pendidikan. Pada bidang pendidikan dikenal istilah pendidikan formal. Pendidikan formal meliputi, SD, SMP, SMA, dan Perguruan Tinggi. Pendidikan yang berkualitas memerlukan adanya usaha-usaha untuk meningkatkan mutu pendidikan di pada semua jenjang. Suatu pendidikan dikatakan bermutu jika proses belajar terjadi secara efektif dan efisien, sehingga kemampuan yang diharapkan dapat tercapai.

Kualitas pendidikan dipengaruhi oleh adanya fasilitas belajar, pemanfaatan waktu dan pengaruh media pembelajaran yang efektif untuk digunakan. Bahar menyatakan bahwa “guru berkewajiban untuk mencapai kegiatan pembelajaran yang mampu mengembangkan kemampuan kognitif, psikomotorik dan afektif bagi siswa agar mencapai hasil pembelajaran yang optimal”.⁴

Akan tetapi pada dunia pendidikan sekarang, tujuan pendidikan nasional yang diinginkan tidaklah mudah untuk diraih. Kualitas pendidikan yang rendah diakibatkan oleh cara belajar yang tidak efektif dan hal inilah yang menjadi masalah di Negara ini. Solusi dari hal tersebut, guru harus mempunyai kualitas diri dalam hal mendidik, seperti membuat pelajaran yang dibawakan di kelas tidak membosankan dan menarik minat peserta didik, kegiatan pembelajaran harus menyediakan media yang mampu memberikan umpan balik antara guru dan peserta didik agar terjadi

³Quraish Shihab, *Tafsir Al-Mishbah Pesan, Kesan dan Keserasian Al-Qur'an Juz' Amma Cct. I* (Jakarta: Lentera Hati, 2003), h 392-402.

⁴Dimiyati dan Mudjiono, *Belajar dan Pembelajaran* (Jakarta: DPDIKBUD bekerjasama dengan Rineka Cipta, 2002), h. 4.

interaksi yang mengandung arti pada metode pembelajaran di kelas. Berdasarkan pada hal tersebut di sekolah pembelajarannya harus membuat siswa senang dan memberikan pemahaman yang dibutuhkan oleh siswa.

Kegiatan pembelajaran tidak hanya menggunakan peralatan umum yang biasa digunakan dan hanya mengandalkan indra pendengar saja dan tidak mengikutsertakan indra pandang yang menarik maka hasilnya tidak sesuai yang diinginkan. Skor nilai hasil belajar melalui indra pandang berkisar 75%, melalui indra pendengar sekitar 13%, dan dari indra lainnya sekitar 12%. Menurut sebuah pendapat hal ini memberikan suatu gambaran tentang pemahaman untuk guru agar lebih mengetahui pengaruh dari kegiatan pembelajaran yang berbeda antara metode pembelajaran yang tidak memakai sumber belajar atau media pembelajaran indra pandang terhadap hasil belajar peserta didik, dengan metode pembelajaran yang menggunakan sumber pembelajaran indra pandang akan lebih berhasil.

Sekolah MA Madani Alauddun Pao-pao, belum menggunakan media proyek miniatur sebagai media untuk meningkatkan hasil belajar siswa. Sekolah MA Madani Alauddin Pao-pao, hanya menggunakan peralatan umum yang tidak efektif yang dapat memaksimalkan pembelajaran. Media yang digunakan hanya berupa gambar yang diprint dalam beberapa halaman lalu dijelaskan menggunakan metode ceramah oleh guru yang ada di MA Madani Alauddin Pao-pao. Hasil belajar siswa kelas X khususnya pada mata pelajaran ekosistem tidak maksimal atau tidak sesuai dengan yang diharapkan.

Berdasarkan uraian di atas, mutu pendidikan akan lebih efisien jika guru dan siswa bisa lebih baik dalam menjalankan proses pembelajaran. Tugas seorang pendidik bisa membuat suasana kelas menjadi hidup dimana pesertadidik lebih aktif

dalam melakukan proses pembelajaran di kelas. Kurikulum yang berlaku sekarang, yaitu kurikulum 2013 dimana siswa yang menjadi pusat pembelajaran dan peran guru hanya fasilitator saja, oleh karena itu guru harus mampu membuat suasana kelas dimana siswa lebih aktif, salah satu cara yang bisa ditempuh yaitu penggunaan media pada saat proses pembelajaran di kelas. Media ini akan membantu dalam hal memperjelas materi yang akan diajarkan oleh guru.

Media pembelajaran adalah alat yang membantu pendidik di dalam kelas agar lebih mudah memfokuskan materi yang diajarkan dan peserta didik lebih cepat untuk mengerti pelajaran yang ada di kelas. Media pembelajaran akan meningkatkan kualitas belajar peserta didik agar tujuan yang diinginkan dapat tercapai dengan hasil yang maksimal.

Berdasarkan studi awal dimana pada sekolah MA Madani belum mengaplikasikan pembelajaran yang memfokuskan pada pembelajaran berbasis proyek miniatur, dimana siswa secara langsung terlibat untuk mengamati objek atau media pembelajaran yang disajikan langsung oleh guru agar mencapai hasil yang maksimal menurut KKM. “Menurut Permendikbud No. 25 Tahun 2013, media pembelajaran yang disarankan guna mengaplikasikan seluruh proses pendekatan saintifik secara utuh adalah pembelajaran berbasis proyek (*Project Based Learning*)”. Pilihlah media yang berbasis proyek salah satunya yaitu media *miniatur* media ini bisa diamati secara langsung oleh siswa.

Materi ekologi sangat erat kaitannya dengan alam sekitar namun cakupan dan jangkauannya sangat luas. Pembelajaran yang menuntut pengamatan langsung di alam belum cukup maka diperlukan suatu media pembelajaran yang tidak hanya menuntut siswa melakukan pengamatan langsung di alam namun juga mengasah

keterampilan siswa dalam membuat materi ekologi yang kompleks menjadi mudah dipahami antara lain dapat diwujudkan dalam bentuk *miniature*. Miniatur ekosistem adalah tiruan ekosistem dalam skala kecil sehingga mampu memvisualisasi materi ekologi yang kompleks. Pembelajaran berbasis proyek dapat dilaksanakan dengan aktivitas pembuatan miniatur ekosistem. Oleh karena itu, perlu dilakukan penelitian tentang pembelajaran berbasis proyek pembuatan miniatur ekosistem dalam mengoptimalkan hasil belajar ekologi pada siswa SMA.

Media visual berbasis proyek miniatur ini dominan menggunakan indera penglihatan. Media ini mampu membuat siswa lebih aktif dan meluapkan segala kreativitasnya pada saat aktivitas pembelajaran berlangsung berpikir kritis dan menghasilkan banyak karya. Olehnya itu, proses pembelajaran berbasis proyek optimal dalam mengakaji ketiga aspek pada hasil belajar siswa, bukan hanya aspek kognitif tapi juga efektif dan psikomotorik serta mengaplikasikan keenam langkah pendekatan saintifik. Penelitian yang dilakukan “Sastrika juga menunjukkan bahwa media pembelajaran berbasis proyek memberikan peningkatan hasil pemahaman konsep dan keterampilan siswa”. Media pembelajaran berbasis visual (*image* atau perumpamaan) mempunyai peran utama dalam proses pembelajaran. Media visual bisa dengan mudah memberi pemahaman juga tidak mudah lupa pada pembelajaran. Media visual dapat pula membangkitkan minat siswa dan bisa memberikan gambaran antara isi materi pelajaran dengan dunia nyata.⁵

Pembelajaran yang terlalu fokus akan mengakibatkan keadaan yang tegang di kelas pada saat guru melakukan pembelajaran hanya mengandalkan buku dan model

⁵Syaiful Bahri Djamarah dan Aswan Zain. *Strategi Belajar Mengajar*. (Jakarta: PT Rineka Cipta. 2006), h.121-124.

pembelajaran yang biasa saja. Media pembelajaran berbasis proyek *miniature* di aplikasikan di kelas dengan tujuan memberi memotivasi terhadap siswa pada proses pembelajaran dan bisa mengembangkan hasil belajar siswa.

Berdasarkan pada apa yang telah dipaparkan di atas, maka guru harus melakukan suatu perubahan dalam proses pembelajaran untuk menerapkan dan mencari media yang cocok untuk pembelajaran yang kedepannya dapat meningkatkan antusias siswa agar dapat meningkatkan hasil belajar Biologi siswa. Hal ini menjadi tujuan peneliti melakukan penelitian eksperimen dengan judul **“Pengembangan Media Pembelajaran Visual Berbasis Proyek Miniatur Terhadap Hasil Belajar Siswa Pada Materi Ekosistem Kelas X MA Madani Alauddin Pao-Pao”**.

B. Rumusan Masalah

Berdasarkan latar belakang serta permasalahan diatas maka, rumusan masalah yang akan diteliti dalam penelitian ini adalah sebagai berikut:

1. Bagaimana pengembangan media pembelajaran berbasis berbasis proyek miniatur pada materi ekosistem kelas X MA Madani Alauddin Pao-Pao ?
2. Bagaimana tingkat kevalidan media pembelajaran berbasis proyek miniatur pada materi ekosistem kelas X MA Madani?
3. Bagaimana tingkat keefektifan media pembelajaran berbasis berbasis proyek miniatur pada materi ekosistem kelas X MA Madani Alauddin Pao-pao?
4. Bagaimana tingkat kepraktisan media pembelajaran berbasis berbasis proyek miniatur pada materi ekosistem kelas X MA Madani Alauddin Pao-pao?

C. Tujuan Penelitian

1. Tujuan dari penelitian ini sebagai berikut:

- a. Mengembangkan media pembelajaran berbasis proyek *miniature* dengan menggunakan plastisin pada materi ekosistem kelas X MA Madani.
- b. Mengetahui tingkat kevalidan media pembelajaran berbasis proyek *miniature* dengan menggunakan plastisin pada materi ekosistem kelas X MA Madani.
- c. Mengetahui tingkat keefektifan media pembelajaran berbasis proyek *miniature* dengan menggunakan plastisin pada materi ekosistem kelas X MA Madani.
- d. Mengetahui tingkat kepraktisan media pembelajaran berbasis proyek *miniatur* dengan menggunakan plastisin pada materi ekosistem kelas X MA Madani.

D. Manfaat penelitian ini sebagai berikut :

- a. Manfaat bagi siswa, memakai media pembelajaran berbasis proyek minatur untuk sumber belajar biologi diharapkan peserta didik bisa belajar dengan langsung mengamati objek biologi yang diciptakan dalam wujud skala kecil, menyambungkan pengetahuan dimiliki dengan pengetahuan baru yang didapatkan dari media pembelajaran, juga menggunakan media pembelajaran itu sebagai media dan sumber belajar peningkatan dalam mempelajari biologi, terutama di materi ekosistem.
- b. Manfaat untuk pendidik, media pembelajaran berbasis proyek miniatur ini bisa dimanfaatkan sebagai wacana mengembangkan kreatifitas pendidik untuk meningkatkan media pembelajaran. Selain itu, pendidik bisa memakai media pembelajaran ini pada proses pembelajaran.

E. Fokus penelitian dan ruang lingkup pengembangan

Definisi operasional menampilkan pengertian istilah-istilah yang menjadi konsep pokok yang didefinisikan dalam permasalahan penelitian ini sebagai berikut:

1. Media pembelajaran visual berbasis proyek miniatur

Media berbasis visual merupakan wadah yang hanya mengandalkan indra penglihatan. Media berbasis visual (*image* atau perumpamaan) mempunyai peran utama dalam proses pembelajaran. Media model sebagai benda imitasi wujud tiga dimensi dan merupakan pengganti dari benda yang sebenarnya. Media visual berperan penting bagi peserta didik untuk lebih bisa mengerti pelajaran karena media bisa secara langsung dipakai di lingkup kelas.

2. Hasil belajar

Hasil belajar sangat erat kaitannya dengan metode pembelajaran yang telah dilakukan oleh guru. Hasil belajar merupakan indeks kesanggupan yang telah diraih oleh seseorang setelah ia melakukan suatu pembelajaran atau hasil belajar adalah skor yang diraih oleh seseorang dari pengalaman belajarnya.⁶

F. Penelitian terdahulu

Rujukan pertama dilakukan oleh Syaiful Hamanzah Nasution, Lathiful Anwar, Sudirman dan Susiswo dengan judul Pengembangan Media Pembelajaran Untuk Mendukung Kemampuan Penalaran Spasial Siswa Pada Topik Tiga Kelas X, berdasarkan hasil validasi yang meliputi: aspek konten media pembelajaran, aspek presentasi, organisasi konten media dan aspek pembelajaran, dapat disimpulkan bahwa media yang telah dikembangkan sangat valid dengan skor kevalidan 3,53.

⁶ Slameto, Belajar dan Faktor-faktor yang Mempengaruhinya (Jakarta: Rineka Cipta, 2011), h.49

Berdasarkan hasil validasi uji kepraktisan didapatkan skor kepraktisan sebesar 3,42, sehingga disimpulkan bahwa media yang dikembangkan efektif, membantu siswa dalam belajar tentang materi jarak titik ke titik, titik ke garis, dan titik ke bidang. Secara keseluruhan dapat disimpulkan bahwa media yang dikembangkan untuk mendukung kemampuan spasial siswa telah valid, praktis dan efektif dan layak digunakan di masing-masing kelompok.⁷

Perbedaan antara penelitian terdahulu dengan penelitian yang akan saya kembangkan, yaitu berbeda dari segi tempat, waktu pelaksanaan dan berbeda dari segi prosedur pengembangan media, dimana produk proyek berbasis miniatur didesain untuk meningkatkan hasil belajar khususnya pada materi ekosistem kelas X di MA Madani Alauddin Pao-Pao. Media miniatur diubah dari bentuk asli menjadi model berskala kecil guna untuk meningkatkan kreatifitas siswa, keaktifan siswa dalam kelas dan untuk meningkatkan daya ingat pada siswa terhadap materi ekosistem yang diajarkan di dalam kelas berpatokan pada kurikulum 2013 yang berlaku.

Rujukan kedua dilakukan oleh Nisfatul Qomariah, dengan judul Penerapan Media Miniatur 3D Guna Meningkatkan Pemahaman Siswa Pada Mata Pelajaran Fiqih Kelas VIIIA MTs Almaarif 02 Singosari Malang, pada penelitian ini terdapat kevalidan, karena peneliti menggunakan media miniatur 3D dalam proses pembelajaran fiqih kelas VIII A materi makanan minuman halal dan haram yang di dalamnya terdapat materi pokok binatang haram dan halal yang menjadi inti pembuatan miniatur 3D yang dibuat peneliti. Dari hasil media miniatur diperoleh

⁷Syaiful Hamazah Nasution, Luthiful Anwar, Sudirman dan Susiswo, "Pengembangan Media Pembelajaran untuk Mendukung Kemampuan Penalaran Spasial Siswa pada Topik Dimensi Tiga Kelas X" *nama journal*. <https://www.researchgate.net>. (2 juni 2017).

bahwa siswa dapat memahami materi sesuai dengan tujuan pembelajaran dan dibuktikan dari hasil pembelajaran mengalami peningkatan dari siklus I dan siklus II dengan presentasi 88,23% yang sebelumnya presentase hanya 73,52%. Penerapan media pembelajaran miniatur 3D guna meningkatkan pemahaman siswa pada mata pelajaran fiqih kelas VIII A MTs Almaarif 02 Singosari Malang mendapatkan hasil bahwa siswa mudah dalam memahami materi pembelajaran media efektif, efisien dan menarik untuk digunakan dalam proses pembelajaran terbukti dapat menumbuhkan memudahkan dalam belajar, dapat digunakan sesuai dengan materi, menumbuhkan daya kreatif dan rasa ingin tahu siswa. Tidak hanya itu saja bahkan siswa merespon dengan baik materi yang diajarkan oleh guru dengan bukti bahwasanya siswa semakin aktif dalam proses belajar baik dalam kegiatan individu maupun kelompok.⁸

Perbedaan antara penelitian terdahulu yang kedua dengan penelitian saya yang sekarang, yaitu berbeda dari segi waktu, tempat dan presentase hasil penelitian.

Rujukan ketiga dilakukan oleh Herlina Ayu Hariyanti dengan judul Pengembangan Media Pembelajaran MIBI (Miniatur Budaya Indonesia) Tema Indahnya Kebersamaan Kelas IV SDN Kepahitan, penelitian ini bertujuan untuk mengembangkan media pembelajaran MIBI yang layak digunakan untuk subtema keberagaman Budaya Bangsa tema Indahnya Kebersamaan kelas IV SD. Pada penelitian ini media MIBI dinilai layak dan baik digunakan apabila dalam proses pengembangannya, mendapatkan hasil validasi tim ahli dan hasil ketiga uji coba produk menunjukkan kategori “baik” serta telah dilakukannya revisi sesuai catatan

⁸Nishfatul Qomariah, “Penerapan Media Miniature 3D Guna Meningkatkan Pemahaman Siswa pada Mata Pelajaran Fiqih Kelas VIII MTs Almaarif 02 Singosari Malang”, *Skripsi* (Malang: Fak. Tarbiyah dan Keguruan UIN Maulana Malik Ibrahim, 2015), h. 98.

revisi yang diperoleh dari tahapan validasi dan uji coba dengan tujuan penyempurnaan produk. Hasil validasi kedua ahli media memperoleh skor rata-rata 4 dengan kategori “baik”. Hasil validasi ahli media memperoleh skor rata-rata 3,75 dan 3,625 dengan kategori “baik” hasil validasi praktis memperoleh skor 3,75 dengan kategori “baik”. Hasil validasi dari ahli materi, media dan praktisi menyatakan bahwa media MIBI layak untuk diuji cobakan di lapangan tanpa direvisi. Tahapan uji coba terdiri dari tiga tahapan. Uji coba perorangan memperoleh skor rata-rata 3,55. Uji coba kelompok kecil memperoleh skor 3,66. Uji coba operasional memperoleh skor rata-rata 3,77. Ketiga hasil uji coba menunjukkan bahwa media MIBI termasuk dalam kategori “baik” dan layak untuk digunakan.⁹

Perbedaan antara penelitian terdahulu yang kedua dengan penelitian saya yang sekarang, yaitu berbeda dari segi waktu, tempat dan presentase hasil penelitian.

Rujukan keempat dilakukan oleh Isidora Ramli, dengan judul Pengembangan Media Konvensional Miniatur Kenampakan Alam Subtema Keindahan Alam Negeriku Untuk Siswa Kelas Empat (IV) Sekolah Dasar, ia mendapatkan hasil kesimpulan pada penelitiannya yaitu media pembelajaran konvensional miniatur memiliki kualitas yang sangat baik dan layak untuk digunakan untuk uji coba produk. Pernyataan tersebut pastinya sudah melalui hasil uji coba validasi yang diperoleh dari dua pakar media pembelajaran konvensional berupa miniatur kenampakan alam dan dua orang guru kelas IV sekolah dasar. Skor rata-rata yang diperoleh dari dua pakar media pembelajaran konvensional berupa miniatur kenampakan alam yaitu bapak PP adalah 4,56 dengan kategori “sangat baik” dan ibu

⁹Herlina Ayu Arianti, “Pengembangan Media Pembelajaran MIBI (Miniatur Budaya Indonesia) Tema Indahnya Kebersamaan Kelas IV SDN Kepahitan”, *Skripsi* (Yogyakarta: Universitas Negeri Yogyakarta, 2015), h.105.

MM memberikan skor rata-rata 4,69 dengan kategori “sangat baik”. Sedangkan, skor rata-rata dari dua orang guru kelas yaitu ibu CD memberikan skor rata-rata 4, 81 dengan kategori “sangat baik” dan ibu MG memberikan skor rata-rata 3, 93 dengan kategori “ baik”. Rata-rata skor akhir diperoleh dari keempat validator tersebut yaitu 4,49 dan masuk kedalam kategori “sangat baik”.¹⁰

Perbedaan antara penelitian terdahulu yang kedua dengan penelitian saya yang sekarang, yaitu berbeda dari segi waktu, tempat dan presentase hasil penelitian.

Rujukan kelima dilakukan Eltra Jalu Wismaya, dengan judul Pengembangan Media Pembelajaran Tiga Dimensi (Miniatur Kincir Air Pembangkit Listrik) Untuk Materi Kelas IV Tema 2 Selalu Berhemat Energi. Hasil penelitiannya, yaitu pada tahap validasi terdiri dari validasi media dan materi yang dilakukan oleh ahli media dan materi. Validasi media terdiri dari 3 tahap dengan rata-rata skor akhir (4,21) yang termasuk dalam kriteria sangat baik. Validasi materi terdiri dari 2 tahap dengan rata-rata skor akhir (4,83) yang termasuk dalam kriteria sangat baik. Tahap uji coba meliputi, uji coba perorangan, uji coba kelompok kecil dan uji lapangan. Hasil uji dari perorangan media mendapatkan hasil rata-rata skor (4,97) yang termasuk dalam kriteria sangat baik. Hasil uji coba kelompok kecil media mendapatkan skor rata-rata (4,63) yang termasuk dalam kriteria sangat baik. Hasil uji lapangan media pembelajaran miniatur mendapatkan hasil skor rata-rata (4,68) yang termasuk dalam kriteria sangat baik.¹¹

¹⁰Isidora Ramli, “Pengembangan Media Konvensional Miniatur Kenampakan Alam Subtema Keindahan Alam Negeriku Untuk Siswa Kelas Empat (IV) Sekolah Dasar”. *Skripsi* (Yogyakarta: Universitas Shanata Dharma Yogyakarta, 2017), h.79.

¹¹Eltra Julu Wismaya, “Pengembangan Media Pembelajaran Tiga Dimensi (Miniatur Kincir Air Pembangkit Listrik) untuk Materi kelas IV Tema 2 Selalu Berhemat Energi”, *Skripsi* (Yogyakarta: Universitas Negeri Yogyakarta, 2018), h.102-103 .

Perbedaan antara penelitian terdahulu yang kedua dengan penelitian saya yang sekarang, yaitu berbeda dari segi waktu, tempat dan presentase hasil penelitian.

Rujukan keenam dilakukan oleh Fahrian Elfinurfadri, Razaldi Rasyid, dan Nasbe. Judul penelitiannya, yaitu Pengembangan Miniatur Pembangkit Listrik Tenaga UAP Sebagai Media Pembelajaran Fisika Sekolah Menengah Atas (SMA), dengan hasil penelitiannya yaitu uji validasi terhadap guru: berdasarkan kelima aspek penilaian kesesuaian isi (content) mendapatkan interpretasi skor 80% kesesuaian konsep sebesar 86.7%, isi media sebesar 88.3%, desain sebesar 85% dan keterampilan proses sains sebesar 81.3%. rentang interpretasi skor rata-rata berada pada rentang 80-100% sangat baik. Berdasarkan hasil uji coba terhadap siswa, didapatkan interpretasi skor kesesuaian isi (content), kesesuaian konsep dan desain berada pada rentang 80-100% sedangkan pada aspek interaktif berada pada rentang 70-100% dari hasil kuesioner, siswa menyatakan bahwa lebih mudah dalam memahami konsep perubahan energi.¹²

Perbedaan antara penelitian terdahulu yang kedua dengan penelitian saya yang sekarang, yaitu berbeda dari segi waktu, tempat dan presentase hasil penelitian.

Perbedaan antara penelitian terdahulu dengan penelitian yang akan saya kembangkan, yaitu berbeda dari segi tempat, waktu pelaksanaan dan berbeda dari segi prosedur pengembangan media, dimana produk proyek berbasis miniatur didesain untuk meningkatkan hasil belajar khususnya pada materi ekosistem kelas X di MA Madani Alauddin Pao-Pao. Media miniatur diubah dari bentuk asli menjadi model berskala kecil guna untuk meningkatkan kreatifitas siswa ,keaktifan siswa

¹²Fahrian Elfinurfadri, Razali Rasyid dan Hadi Nasbey, “Pengembangan Miniatur Pembangkit Listrik Tenaga UAP Sebagai Media Pembelajaran Fisika Sekolah Menengah Atas (SMA)”. (Makalah yang disajikan pada Seminar Nasional Fisika. di Jakarta, (1 juni dan 2018), h.88

dalam kelas dan untuk meningkatkan daya ingat pada siswa terhadap materi ekosistem yang di ajarkan di dalam kelas berpatokan pada kurikulum 2013 yang berlaku.

G. Spesifikasi Produk

Spesifikasi produk dengan tujuan agar mampu menjelaskan ciri khas hasil yang diharapkan lewat kegiatan pengembangan.¹³ Dari uraian tersebut, jadi peneliti akan menguraikan langkah awal pada hasil yang dimaksud dalam penelitian ini, sebagai berikut:

1. Media pembelajaran yang akan dihasilkan dari penelitian ini merupakan media pembelajaran miniatur yang dapat diamati dengan indra penglihatan secara tiga dimensi.
2. Isi dari media pembelajaran ini berupa susunan dari komponen yang menyusun komponen-komponen ekosistem mulai dari produsen sampai konsumen tingkat III, dimana di dalamnya disajikan secara tiga dimensi sehingga siswa secara langsung dapat mengamati tanpa keluar dari dalam kelas.

UNIVERSITAS ISLAM NEGERI
ALAUDDIN
M A K A S S A R

¹³Mansur Muslich dan Maryeni, *Bagaimana Menulis Skripsi?* (Jakarta: PT Bumi Aksara, 2009), h. 60.

BAB II

TINJAUAN TEORETIS

1. Media Pembelajaran

a. Pengertian Media Pembelajaran

Media merupakan bagian dari faktor pendukung siswa agar bisa memaksimalkan pembelajaran dan kemampuan kreativitas yang ada pada siswa, media ini bisa menciptakan pembelajaran yang maksimal dan lebih ekspresif dalam keaktifan peserta didik yang bisa mengembangkan hasil pembelajaran dari siswa.¹⁴ Media pembelajaran adalah penghubung segala hal yang bisa dipakai untuk menyampaikan pesan lalu memberi stimulus pada proses belajar pada siswa.¹⁵

Media sumber belajar merupakan media yang membantu dalam kegiatan belajar mengajar. Media bantu ini dapat dengan mudah membantu pendidik menyampaikan sesuatu yang tidak dapat disampaikan guru melalui kalimat atau kata-kata. Hambatan peserta didik mengetahui prinsip dan konsep spesifik bisa diitangani melalui bantuan media bantu atau alat bantu. Media pembelajaran alat bantu yang sudah tidak diragukan lagi dalam hal mengembangkan atau meningkatkan hasil belajar siswa dan bisa menghasilkan umpan balik yang ampuh bagi siswa dan guru. Memanfaatkan cara media bantu gampang diterima (*acceptable*), pendidik bisa meningkatkan minat siswa.¹⁶ Media pembelajaran merupakan perlengkapan agar

¹⁴Wina Sanjaya, *Perencanaan dan Desain Sistem Pembelajaran*, (Jakarta: kencana Prenada Media Group, 2010), h. 204.

¹⁵Aqib, *Model-Model, Media, dan strategi Pembelajaran Kontekstual (INOVATIF)*, (Bandung: Yarma Widia, 2013), h. 50.

¹⁶Sudarwan Damin, *Media Komunikasi Pendidikan*, (Jakarta: Bumi Aksara, 2013), h. 7.

menyajikan suasana belajar yang banyak tentang stimulus (misalnya video, multimedia, benda asli dan teks).¹⁷

Dari beberapa ungkapan yang ada di atas jadi penulis merangkum bahwa, media pembelajaran merupakan serangkain media yang bertujuan membantu atau mendorong siswa dalam memudahkan proses pembelajaran, karena media pembelajaran, jadi proses pembelajaran bisa berjalan dengan lancar atau efektif. Media atau alat pembelajaran ini bisa memberi stimulus kepada peserta didik agar memberi umpan balik sehingga peserta didik akan lebih aktif pada proses belajar mengajar serta pendidik terbantu karena hadirnya media atau alat pembelajaran.

b. Jenis- jenis Media Pembelajaran

Menurut Heinich, Molenda, Russell, dan Smaldih dalam Yaumi, media pembelajaran dikelompokkan kedalam beberapa jenis, yaitu:¹⁸

1) Media Cetak

Media cetak merupakan alat sederhana yang mudah didapatkan kapan dan dimana saja. Media ini bisa dibeli dengan harga yang murah atau ekonomis, terdapat juga di toko-toko terdekat. brouser, leafet, *buku*, lembar kerja siswa, *handout*, dan modul ini semua masuk ke jenis-jenis media cetak.

2) Media Pameran (*Display*)

¹⁷Yaumi Muhammad, *Buku Daras Desain Pembelajaran Efektif* (Makassar: Alauddin Universitas Press, 2012), h. 161.

¹⁸Yaumi Muhammad, *Buku Daras Desain Pembelajaran Efektif* (Makassar: Alauddin Universitas Press, 2012), h. 162-163.

Media pameran mencakup imitasi (model dan replika) dan benda nyata (realita). Realita merupakan media nyata yang digunakan untuk menyalurkan informasi. Realita tidak mengalami perubahan sama sekali dan tidak bisa dimanipulasi. Pemakaian media asli di ruang kelas bisa menarik perhatian dan memberikan motivasi peserta didik karena dapat menyaksikan secara langsung benda asli tersebut. Model merupakan alat-alat pengganti dan manfaatnya sebagai pengganti benda aslinya.

3) Media Audio

Media audio merupakan ragam media yang dipakai pada proses pembelajaran dengan hanya menggunakan indra pendengaran efektif menjalankan informasi yang didapatkan melalui pusat informasi. Media audio mencakup MP4, compact disc MP3, audiotape, laboratorium bahasa, piringan hitam, dan radio alat perekam pita magnetic radio alat perekam pita *magnetic*.

4) Media Visual

Media visual meliputi, panel proyeksi liquid crystal gambar, *table*, grafik, poster, karton (*media nonprojector*) dan kamera, OHP, *slide*, gambar digital (*CD-Room*, foto CD, *DVD-Room* dan *disket computer*), dan panel proyeksi *liquid crystal display* (LCD) yang dihubungkan dengan komputer ke layar (*media visual projected*).

5) Media Video

Media video merupakan segala media format elektronik yang menyampaikan pesan dengan memakai gambar bergerak. Video merupakan rekaman gambar yang bergerak dan direkam melalui CD atau tape berbeda bentuknya, kecepatannya, mekanisme kerjanya, bentuknya dan metode perekamannya. model atau

Format video umumnya dipakai adalah DVD, *videotape*, Internet Video dan *videotape Videodisc*.

6) Multimedia

Multimedia merupakan penggolongan penggunaan gambar, teks, animasi, suara foto, dan video, dengan tujuan menyiapkan informasi. Multimedia adalah alat teknologi digital yang mutakhir. Alat atau media ini bisa membuat siswa kaya akan berbagai kreativitas dan pengalaman belajar. Banyak strategi dan metode yang bisa dipakai untuk mengaplikasikan multimedia yang interaktif dan efektif.

7) Perangkat Komputer

Perangkat Komputer yang jaringannya sudah mendunia. Perangkat komputer mencakup *audio streaming* dapat termasuk perangkat lunak yang dapat digunakan untuk belajar mandiri dengan mudah dapat diunduh dari berbagai alamat situs *online* yang disebut *youtube*.

Media visual mencakup beberapa bagian, yaitu kamera dokumen, overhead proyektor (OHP), gambar digital, foto tak bergerak, gambar, bagan, grafik karton, dan papan flannel.¹⁹

Berdasarkan ungkapan yang telah dipaparkan maka bisa disimpulkan bahwa, macam-macam media pembelajaran yang bisa meningkatkan proses pembelajaran yaitu: perangkat komputer, multimedia, media video media cetak, media pameran (*display*), media audio dan media visual.

c. Berbasis Proyek Miniatur

¹⁹Muh Safei, *Teknologi Pembelajaran Berbasis TIK* (Makassar: Alauddin University Press, 2015), h.40.

Media berbasis visual merupakan wadah yang hanya mengandalkan indra penglihatan. Media berbasis visual (*image* atau perumpamaan) mempunyai peran utama dalam proses pembelajaran. Media model sebagai benda imitasi wujud tiga dimensi dan merupakan pengganti dari benda yang sebenarnya. Media visual berperan penting bagi peserta didik untuk lebih bisa mengerti pelajaran karena media bisa secara langsung dipakai di lingkup kelas.

d. Manfaat Umum Media Pembelajaran

Manfaat dari media pembelajaran, menurut Aqib²⁰ sebagai berikut:

- 1) Mengselaraskan pemberian materi.
- 2) Pembelajaran lebih menarik dan jelas.
- 3) Proses pembelajaran akan meningkatkan interaksi positif satu sama lain.
- 4) Menghemat tenaga dan waktu.
- 5) Menambah peningkatan hasil belajar.
- 6) Belajar bisa dikerjakan dimana saja dan kapan saja.
- 7) Rf Memancarkan perilaku positif belajar pada materi belajar dan proses belajar
- 8) Menambah kapasitas guru jadi produktif dan ke arah yang positif.

Untuk tujuan informasi, alat atau media yang digunakan saat belajar bisa dipakai pada struktur penyajian informasi di depan kelompok peserta didik . bentuk dan isi penyajian bersifat sangat umum, bermanfaat untuk pengetahuan latar belakang atau pengantar, laporan. Penyajian dapat pula berbentuk teknik teknik motivasi atau motivasi drama, hiburan. Saat menonton atau mendengar media

²⁰Aqib, *Model-Model, Media, dan strategi Pembelajaran Kontekstual (INOVATIF)*, (Bandung: Yarma Widia, 2013), h. 51.

informasi, para peserta didik bersifat tidak aktif atau pasif. Peran yang diinginkan dari peserta didik terbatas pada ketidaksetujuan mereka secara mental dan persetujuan, atau netral, senang, atau terbatas pada perasaan tidak/kurang senang.

Menurut Pepen Permana, alat atau media pembelajaran objek nyata mempunyai beragam manfaat, yaitu: (1) memberikan pengalaman menyeluruh dari beton abstrak; (2) mengatasi keterbatasan pengalaman milik siswa; (3) menghasilkan keseragaman pengamatan; (4) meningkatkan interaksi langsung antara siswa dan lingkungan; (5) membangkitkan motivasi dan merangsang siswa untuk belajar; (6) menanamkan konsep-konsep dasar, beton, dan realistik; (7) melampaui kelas.²¹

Berdasarkan penjelasan yang ada di atas dapat disimpulkan bahwa kegunaan alat atau media pembelajaran yaitu, dengan adanya media pembelajaran peserta didik akan senang atau lebih tertarik dengan materi yang dipaparkan oleh pendidik, dimana alat media ini bisa memberi stimulus pemikiran siswa secara tidak pasif, karena peserta didik ikut serta secara langsung menggunakan media pembelajaran tersebut.

e. Fungsi Media Pembelajaran

Media pembelajaran, menurut Dalton dan Kemp dalam Arsyad, bisa mencukupi tiga manfaat penting jika media dipakai untuk kelompok pendengar, atau perorangan kelompok yang besar jumlahnya yaitu:

- 1) memberi instruksi, menyajikan informasi,
- 2) memotivasi minat atau tindakan dan

²¹Wardani dkk, "Learning Media Using Wayang Wong To Introduce Local Wisdom Of Javanes Culture For The Students Of Indonesian Language For Foreign Learners ", *journal vii issue-3*, (2016): h. 50.

3) menyajikan informasi.²²

Untuk mencukupi manfaat motivasi, media pembelajaran bisa diterapkan dengan teknik hiburan atau drama.

2. Media Visual

Media grafis merupakan media visual, media grafis ini bermanfaat sebagai menyampaikan informasi melalui pusat informasi atau sumber ke penerima informasi dan penghubung yang digunakan terkait pesan yang akan disampaikan dituangkan melalui simbol-simbol lambang komunikasi visual dan indra penglihatan. Menurut Arif S.Sadiman dalam Safei, letak bagian-bagian simbol sebuah mesin atau alat. Contohnya diagram sebagai alat untuk mengatur dan menentukan ruang kelas dimana letak jendela, dinding, kursi dan meja dan sebagainya.²³

Media visual merupakan alat atau media yang menggunakan indra penglihatan yang terdiri dari media yang tidak bisa diproyeksikan (*non projected visual*) dan media yang bisa (*projected visual*).²⁴ Hadirnya media pembelajaran yang dibawakan oleh pendidik membuat pemahaman peserta didik menjadi nyata. Peserta didik bisa melihat proses, skema maupun struktur dari materi pembelajaran menggunakan mata atau indra penglihatan dan mampu menangkap penyampaian yang dijelaskan oleh peserta didik dengan pendengarannya.

²² Arsyad, *Media Pembelajaran* (Jakarta: Rajawali Press, 2009), h 19.

²³Muh Safei, *Media Pembelajaran (Pengertian, Pengembangan dan Aplikasinya)*, (Makassar:Alauddin University Press, 2011), h. 26.

²⁴Muh Safei, *Media Pembelajaran (Pengertian, Pengembangan dan Aplikasinya)*, (Makassar: Alauddin University Press, 2011), h. 34.

media berbasis visual merupakan media yang menggunakan indra penglihatan saja. yang hanya mengandalkan indra penglihatan. Media berbasis visual (perumpamaan atau image) sangatlah penting peranya dalam melakukan proses belajar mengajar. Media bisa memberi pemahaman yang lebih agar bisa memperkuat ingatan peserta didik. Media visual bisa juga meningkatkan keingintahuan dalam belajar menumbuhkan minat belajar dan bisa mendukung antara dunia nyata dan isi materi pembelajaran.²⁵

Berdasarkan pernyataan yang telah dipaparkan yang ada di atas, jadi bisa disimpulkan bahwa media visual adalah media yang banyak menggunakan indera (penglihatan dan pendengaran) media tersebut bisa membuat peserta didik lebih mudah memahami penjelasan yang disampaikan oleh guru dan bisa membuat peserta didik lebih tertarik memahami pelajaran. Dengan adanya media maka penjelasan yang disampaikan oleh pendidik akan mudah dipahami peserta didik melalui gambaran yang nyata.

Levie dan Lentz dalam Arsyad, memaparkan empat manfaat media pembelajaran, khususnya pada media visual, antara lain (a) fungsi afektif, (b) fungsi kognitif, (c) fungsi kompensatoris kognitif, dan (d) fungsi kognitif.²⁶

- 1) Fungsi afektif media visual dapat terlihat dari tingkat kenikmatan siswa ketika belajar (atau membaca) teks yang bergambar. Gambar atau lambing visual dapat menggugah emosi dan sikap siswa, misalnya informasi yang menyangkut masalah sosial atau ras.

²⁵ Syaiful Bahri Djamarlah dan Aswan Zain. Strategi Belajar Mengajar. (Jakarta: PT Rineka Cipta. 2006) h. 121-124

²⁶ Arsyad, *Media Pembelajaran* (Jakarta: Rajawali Press, 2009), h. 16-17.

- 2) Fungsi kognitif media visual terlihat dari temuan-temuan peneliti yang mengungkapkan bahwa lambang visual atau gambar memperlancar pencapaian tujuan untuk memahami dan mengingat informasi atau pesan yang terkandung dalam gambar.
- 3) Fungsi kompensatoris media pembelajaran terlihat dari hasil penelitian bahwa media visual yang memberikan konteks untuk memahami teks membantu siswa yang lemah dalam membaca untuk mengorganisasikan informasi dalam teks dan mengingatkannya kembali.
- 4) Fungsi atensi media visual merupakan inti, yaitu menarik dan mengarahkan perhatian siswa untuk berkonsentrasi kepada isi pelajaran yang berkaitan dengan makna visual yang ditampilkan atau menyertai teks materi pelajaran.

Menurut Arsyad, prinsip umum yang harus dipelajari dalam penggunaan efektif media berbasis visual sebagai berikut:²⁷

- 1) Menggunakan metode karton, gambar garis, diagram dan bagan merupakan usaha menyederhanakan visual.
- 2) Menggunakan visual sebagai pemberi tekanan sasaran informasi (yang ada pada teks) agar proses pembelajaran berjalan lancar.
- 3) Grafik digunakan sebagai alat untuk menggambarkan seluruh materi ke inti sari jika ingin menyajikan unit per unit pelajaran dipakai untuk peserta didik menggolongkan informasi.
- 4) Sajian visual yang melibatkan peserta didik untuk menambah daya ingat harus diulangi.

²⁷Arsyad, *Media Pembelajaran*, (Jakarta: Rajawali Press, 2009), h. 92-93.

- 5) Gambar digunakan untuk melukiskan ketidaksamaan konsep-konsep contohnya menayangkan konsep-konsep secara berdampingan yang akan divisualkan.
- 6) Suksesnya pemakaian media berbasis visual tergantung efektifitas dan kualitas grafik visual dan bahan-baahnya. Disamping itu Briggs mengatakan bahwa media pembelajaran adalah saluran fisik untuk menginformasikan isi materi pembelajaran contohnya: film, video, buku dan lain-lain.

Berdasarkan uraian di atas maka dapat disimpulkan bahwa fungsi media dibagi menjadi visual terbagi menjadi fungsi kompensatoris fungsi atensi, fungsi afektif, dan fungsi kognitif.

a. Jenis – Jenis Media Visual

Menurut Asnawir dan Usman, jenis media visual 2 dimensi terdiri dari:

- 1) *Overhead Proyektor* (OHP), bersifat lengkap bisa memberikan stimulus indera mata peserta didik selain indera telinga melalui penjelasan pendidik sehingga informasi yang disampaikan mengenai materi lebih jelas.
- 2) *Slide* dan *filmstrip* adalah media yang ditampilkan, bisa dengan mudah dilihat oleh peserta didik di dalam kelas.
- 3) Gambar yang dijelskan disini terdiri atas likisan atau gambar, sketsa (gambar garis) dan foto. Tujuan utama memaparkan jenis-jenis gambar ini adalah untuk memvisualisasikan konsep yang ingin disampaikan kepada peserta didik.
- 4) Grafik menyajikan sajian visual data angka-angka. Grafik juga bisa menggambarkan perbandingan antara unit-unit data, kecenderungan pada data itu dan menggambarkan hubungannya.

3. Hasil Belajar

a. Pengertian Hasil Belajar

Menurut pengertian secara psikologis, belajar merupakan proses yang dilakukan oleh seseorang guna untuk mendapatkan suatu peningkatan tingkah laku yang baik secara keseluruhan dalam interaksinya di lingkungan sebagai pengalaman seseorang tersebut.²⁸

Hasil belajar adalah indeks kesuksesan yang diperoleh seseorang dalam usaha belajarnya. Hasil belajar merupakan bahasa yang digunakan untuk menyatakan tingkat kesuksesan seseorang setelah mencapai proses belajar yang baik. Hasil belajar merupakan kesanggupan yang diterima setelah melalui pengalaman belajar.²⁹

Pencapaian hasil belajar yang diraih seseorang sangat dipengaruhi oleh dua faktor penting, yaitu faktor yang ada dalam diri seseorang terutama kemampuan yang dimilikinya dan faktor luar atau faktor lingkungan. Faktor kemampuan yang dimiliki seseorang mempunyai efek yang besar pengaruhnya terhadap hasil belajar yang diraih 70 persen hasil belajar sangat dipengaruhi oleh kemampuan seseorang dan 30 persen dipengaruhi oleh lingkungan, hal ini dikemukakan oleh Clark.³⁰

Hasil belajar yang diraih peserta didik sangat erat pengaruhnya dengan hal direncanakan guru sebelumnya yang dikelompokkan ke dalam tiga kategori, yakni domain kognitif, afektif, dan psikomotorik atau rumusan tujuan instruksional³¹

²⁸Slameto, *Belajar dan Faktor-Faktor yang Mempengaruhinya* (Jakarta: Rineka Cipta, 2011), h. 49.

²⁹Nana Sudjana, *Penilaian Hasil Proses Belajar Mengajar* (Bandung: Sinar Baru Algesindo, 2008), h.22.

³⁰Ahmad Sabri, *Strategi Belajar Mengajar Cet. I* (Jakarta: Quantum Teaching, 2007), h. 45.

³¹Asep Jihad, *Evaluasi Pembelajaran Cet. I* (Yogyakarta: Multi Press, 2008), h. 16.

1. Hasil belajar kognitif

Aspek kognitif adalah aspek yang termasuk dalam kemampuan berpikir seseorang. Menurut teori yang dikemukakan oleh Benjamin S. Bloom dkk. Aspek kognitif ini terdiri atas enam tingkat atau jenjang yang diatur seperti anak tangga yang berarti bahwa jenjang pertama merupakan tingkat berfikir terendah yaitu evaluasi, pengetahuan, pemahaman, aplikasi, analisis, sintesis.³²

2. Hasil belajar afektif

Hasil belajar afektif merupakan hasil belajar yang berkaitan pada internalisasi yang merujuk kearah pertumbuhan batin siswa dan terjadi bila siswa dalam kondisi sadar mengenai nilai yang diterima, selanjutnya menciptakan keputusan sikap sehingga menjadi bagian dari dirinya dengan membentuk menentukan tingkah laku dan nilai .³³

3. Hasil belajar psikomotorik

Hasil belajar psikomotorik merupakan pencapaian belajar yang bersangkutan dengan kemampuan bertindak individu dan keterampilan motorik. Pencapaian atau hasil belajar psikomotorik merujuk ke gerakan-gerakan jasmaniyah yang berbentuk keterampilan fisik khusus atau urutan keterampilan atau pola gerakan.³⁴

Berdasarkan penjelasan di atas, jadi bisa disimpulkan bahwa hasil belajar merupakan hasil dari suatu interaksi tindak belajar-mengajar dan apa yang menjadi

³²St Syamsudduha, *Penilaian Berbasis Kelas Konsep dan Aplikasi* (Yogyakarta: Aynat Publishing, 2014), h. 19.

³³St Syamsudduha, *Penilaian Berbasis Kelas Konsep dan Aplikasi* (Yogyakarta: Aynat Publishing, 2014), h. 29-34.

³⁴St Syamsudduha, *Penilaian Berbasis Kelas Konsep dan Aplikasi* (Yogyakarta: Aynat Publishing, 2014), h. 35.

implikasi pembelajaran menyangkut pemahaman dan penguasaan bahan pelajaran yang dipelajari dan merupakan hasil dari suatu interaksi tindak belajar-mengajar.

b. Penilaian Hasil Belajar

Penilaian (*asesment*) hasil belajar adalah komponen dalam kegiatan yang penting pada pembelajaran. Usaha menambah kualitas pembelajaran bisa dengan cara melalui menambah kualitas sistem penilaiannya. Sistem penilaian yang bagus bisa memotivasi guru agar mampu menentukan strategi dalam pemberian informasi di kelas agar siswa semangat dan bisa menjalani pembelajaran dengan baik.³⁵

Tes merupakan media untuk mengukur berbagai macam faset dari kesan yang dipikirkan seseorang apakah juga adalah cara untuk menggambarkan berbagai macam faset ini seobjektif mungkin juga menetapkan apakah berbagai faset dari kesan yang kita perkirakan dari seseorang adalah benar merupakan fakta. Tes merupakan alat unruk mengukur hasil pencapaian kompetensi seseorang yang disajikan dalam bentuk tugas-tugas dan soal-soal.³⁶

Syamsudduha mengatakan macam-macam jenis tes bisa dijelaskan sebagai berikut:³⁷

1. Tes tulis

Bentuk tes ada yang berupa verbal dan tes nonverbal (perbuatan). Tes verbal dipakai untuk mengukur kemampuan psikomotor. Tes nonverbal dipakai untuk

³⁵Eko Putro Widoyoko, *Evaluasi Program Pembelajaran Panduan Praktis Bagi Pendidik dan Calon Pendidik* (Yogyakarta: Pustaka Pelajar, 2009), h. 29.

³⁶St. Syamsudduha, *Penilaian Berbasis Kelas dan Aplikasi*, (Makassar: Alauddin University Press, 2012), h. 57.

³⁷St. Syamsudduha, *Penilaian Berbasis Kelas Konsep dan Aplikasi* (Makassar: UIN Press, 2012), h. 57-58.

mengukur kemampuan psikomotor. Tes verbal bisa berupa tes lisan dan tes tulis. Tes tulis bisa digolongkan menjadi dua, yaitu tes non-objektif dan obyektif.

Tes tertulis dilakukan untuk mengetahui penguasaan siswa dalam aspek kognitif mulai dari jenjang pemahaman, penerapan, analisis, sintesis, pengetahuan sampai evaluasi. Bentuk instrumennya bisa berbentuk menjodohkan, pilihan ganda, uraian objektif, uraian non-objektif, hubungan sebab akibat hubungan konteks, klasifikasi atau kombinasinya, isian singkat.

a) tes objektif adalah tes tulis yang menuntut peserta didik memilih jawaban yang telah disediakan atau memberikan jawaban singkat terbatas, bentuk-bentuknya berupa:

- 1) tes pilihan ganda (*multiple choice*)
- 2) tes menjodohkan (*matching*)
- 3) tes melengkapi (*completion*)
- 4) tes jawaban singkat.
- 5) tes benar salah (*true false*)

b) tes subjektif/ esai adalah tes tertulis yang meminta peserta didik memberikan jawaban berupa uraian bentuk-bentuknya berupa:

- 1) esai terbatas
- 2) esai bebas

2. tes lisan (*oral tests*)

Tes lisan sangat berfungsi sebagai mengukur aspek yang bersangkutan dengan kemampuan seseorang berkomunikasi (*communication skill*). Tes lisan juga bisa dipakai untuk menguji peserta didik, baik secara kelompok maupun individual. Kelebihan dari tes lisan ini, yaitu guru bisa mengetahui kemampuan

peserta didik dalam menampilkan pemikirannya secara langsung, formulasi pertanyaan bisa secara langsung, formulasi pertanyaan bisa secara langsung dikondisikan dengan tingkat pemahaman peserta didik dapat diketahui penguasaan siswa siswi secara tepat dan bisa menghindari jawaban spekulatif. Kelemahannya tes lisan yaitu banyak menyita waktu yang relatif lama subjektivitas tester sering kali siswa kurang bebas mengemukakan pendapatnya dan sulit dihindari.³⁸

Tes merupakan media pengukur pengumpulan informasi karakteristik suatu objek. Pembelajaran objek ini bias berupa motivasi, kecakapan peserta didik, minat, dan sebagainya Djemari dalam Eko Putro Widoyoko mengatakan bahwa tes merupakan salah satu cara agar bisa menaksir besarnya kemampuan melalui respon seseorang terhadap stimulus atau pertanyaan secara tidak langsung.³⁹

Berdasarkan penjelasan uraian diatas dimana bisa kita simpulkan bahwa, dalam penilaian hasil belajar siswa kita bisa memakai tes,tes adalah alat yang dipakai untuk memperoleh hasil belajar.Jenis tes terbagi atas dua yaitu tes lisan dan tes tertulis.

c. Faktor yang Mempengaruhi Hasil Belajar

Muhibbin Syah mengemukakan faktor-faktor yang mempengaruhi hasil belajar yaitu:

³⁸St. Syamsudduha, *Penilaian Berbasis Kelas Konsep dan Aplikasi* (Makassar: UIN Press, 2012), h. 72.

³⁹Eko Putro Widoyoko, *Evaluasi Program Pembelajaran Panduan Praktis Bagi Pendidik dan Calon Pendidik* (Yogyakarta: Pustaka Pelajar, 2009), h. 29.

a. Faktor eksternal

Faktor eksternal merupakan faktor yang mempengaruhi hasil belajar peserta didik yang berasal dari lingkungan luar, seperti lingkungan non sosial dan lingkungan sosial peserta didik.

b. Faktor internal

Faktor internal merupakan faktor dari dalam diri peserta didik, yaitu motivasi siswa, bakat siswa, minat siswa, sikap siswa, aspek, keadaan atau kondisi jasmani dan rohani peserta didik, meliputi dua aspek aspek psikologis yang bersifat rohaniyah dan aspek fisiologis yang bersifat jasmaniah.⁴⁰

5. Ekosistem

pemenuhan diri sendiri (*self-contained*) secara lengkap dari masa organisme atau bagian, sebagai bentuk suatu kehadiran organisme pada suatu lingkungan bersama semua interaksi siklus materi yang mengaitkan organisme satu dengan yang lain secara energik di lingkungan inilah yang dimaksud dengan ekosistem.⁴¹

Ekosistem merupakan tingkat organisme yang lebih tinggi dari komunitas atau merupakan suatu kesatuan dari suatu komunitas dengan lingkungannya dimana terjadi antara lingkungan⁴²

Manusia hidup di bumi tidak sendirian, melainkan bersama makhluk lain, yaitu tumbuhan, hewan dan jasad renik. Makhluk hidup yang lain itu bukanlah

⁴⁰Muhibbin Syah, *Psikologi Pendidikan dengan Pendekatan Cet.IX* (Bandung: Remaja Rosdakarya, 2004), h. 132-137.

⁴¹Putrawan, *Konsep-Konsep Dasar Ekologi Dalam Berbagai Aktivitas Lingkungan*, (Bandung: Alfabeta, 2014), h. 13.

⁴²Irwan, *Prinsip-prinsip Ekologi Ekosistem, Lingkungan dan Pelestariannya*, (Jakarta: PT. Bumi Aksara, 2007), h.28.

sekedar kawan hidup yang hidup secara netral atau pasif terhadap manusia, melainkan hidup manusia itu terikat erat terhadap mereka. Tanpa makhluk yang lainnya manusia tidak dapat hidup. Kenyataan ini dengan mudah dapat kita jumpai di bumi ini tidak ada manusia dan tidak ada hewan. Darimanakah kita mendapatkan oksigen dan makanan. sebaliknya seandainya tidak ada manusia, tumbuhan, hewan dan jasad renik akan dapat melangsungkan kehidupannya, seperti terlihat dari sejarah bumi sebelum ada manusia. Oleh karena itu, anggapan bahwa manusialah yang paling berkuasa sebenarnya tidaklah betul. Seharusnya kita menyadari bahwa kitalah yang membutuhkan makhluk hidup lainnya untuk kelangsungan hidup kita dan bukan mereka yang membutuhkan kita, sudah sepantasnya kita lebih bersifat merendah diri, sebab faktor penentu kelangsungan hidup kita tidak di dalam tangan kita, sehingga kehidupan kita amat rentan.⁴³

Istilah "ekosistem" ini pertama kali ditemukan oleh Tansley yang diterjemahkan sebagai sistem relatif stabil yang dikelompokkan menjadi dua yaitu dari komunitas organisme hidup dan lingkungan hidup mereka.⁴⁴

a. Konsep Ekosistem

Suatu lingkup alam yang termasuk kedalam unsur-unsur unsur-unsur organisme (hayati) dan non-hayati (zat-zat tak hidup) dan kedua unsur ini terjadi hubungan timbal balik.⁴⁵

⁴³Hidayat, ara, Pendidikan Islam dan Lingkungan Hidup. Pendidikan Islam dan Lingkungan Hidup. *Jurnal Pendidikan Islam IV*, no.2, (2015), h.

⁴⁴Neronov.V.M dkk, "Biodiversity Conservation From Ecosystem to the Ecosystem Approach", *Russian Journal of Ecology 40*, no. 2, (2009), h. 73.

⁴⁵Resoscodarmo dkk, *Pengantar Ekologi*(Jakarta: PT. Etasa Dinamika, 1985), h. 7.

Menurut Resosoedarmo dkk, jika dilihat dari manfaatnya saja suatu ekosistem terdiri dari dua komponen, yaitu:⁴⁶

- 1) Komponen autotrofik (*autos*= sendiri; *trophikos*= menyediakan makanan), yaitu organisme yang mampu mensintesis dan mampu menyediakan makanannya sendiri yang berupa bahan-bahan organik dari bahan-bahan anorganik dengan bantuan energy matahari atau kholrofil.
- 2) Komponen heterotrofik (*hetero*= berbeda, lain), yaitu organisme yang hanya mampu memanfaatkan bahan-bahan organik sebagai bahan makanannya dan bahan tersebut disintesis dan disediakan oleh organisme lain.

Menurut Resosoedarmo dkk, jika dilihat ekosistem dari segi penyusunnya, maka bisa dibedakan menjadi empat bagian, yaitu:⁴⁷

- 1) Bahan tak hidup (abiotik, non-hayati), yaitu komponen fisik dan kimia yang terdiri atas tanah, air, udara, sinar matahari, dan sebagainya dan merupakan medium atau substrat untuk berlangsungnya kehidupan.
- 2) Produsen, yaitu organism heterotrofik yang umumnya tumbuh berklorofil, yang mensintesis dari bahan anorganik yang sederhana.
- 3) Konsumen, yaitu organisme heterotrofik, misalnya hewan dan manusia yang memakan organism lain.
- 4) Pengurai, perumbak, atau “*decomposer*”, yaitu organisme heterotrofik yang menguraikan bahan organik yang berasal organisme mati bahan organik kompleks, menyerap sebagian hasil penguraian tersebut dan melepaskan bahan-bahan yang sederhana yang dapat dipakai oleh produsen.

⁴⁶Resosoedarmo dkk, *Pengantar Ekologi* (Jakarta: PT. Etasa Dinamika, 1985), h. 7.

⁴⁷Resosoedarmo dkk, *Pengantar Ekologi*, h. 7-8.

b. Aliran Energi Yang Melintasi Ekosistem

Menurut Kusnady dkk, aliran energi dalam ekosistem terdiri dari dua komponen, yaitu:⁴⁸

1) Piramida Biomassa dan Piramida Energi

Piramida biomassa merupakan diagram sebagai gambaran dari perpaduan massa keseluruhan makhluk hidup pada habitat tertentu yang diukur dan dinyatakan dalam satuan gram. Piramida energi merupakan diagram yang memperlihatkan jumlah energi lalu dipindahkan dari satu tingkat ke tingkat di atasnya dalam suatu jaringan makanan.

2) Rantai Makanan dan Jaring-Jaring Makanan.

Rantai makanan merupakan proses makan dan dimakan diantara organisme dengan urutan satu arah yang mengakibatkan terjadinya perpindahan energi dari organisme satu ke organisme yang lainnya. Jaring-jaring makanan adalah rantai-rantai makanan yang saling berhubungan



Gambar : 1.1 gambar rantai makanan.

3) Piramida Biomassa dan Piramida Energi

⁴⁸Kusnadi dkk, *Book Biologi* (Jakarta: Cmedia, 2015), h. 160.

Piramida biomassa merupakan diagram yang menampilkan campuran massa pada seluruh makhluk hidup di habitat tertentu yang dinyatakan dan diukur dalam satuan gram sedangkan Piramida energi merupakan diagram yang menampilkan jumlah energi yang dipindahkan dari satu tingkat ke tingkat di atasnya pada suatu jaringan makanan.

C. komponen Ekosistem

Suatu ekosistem, baik ekosistem daratan (terestial) maupun ekosistem perairan (akuatik) tersusun dari komponen-komponen. Berdasarkan struktur dasar ekosistem, komponen ekosistem dapat dibedakan menjadi dua macam, yaitu komponen abiotik dan biotik.

1. Komponen abiotik

Komponen abiotik adalah komponen fisik dan kimiawi yang terdapat pada suatu ekosistem sebagai medium atau substrat untuk berlangsungnya suatu kehidupan. Komponen abiotik meliputi udara, air, tanah, garam mineral, sinar matahari, suhu, kelembapan dan derajat

keasaman (pH). Udara merupakan sekumpulan gas pembentuk lapisan atmosfer yang menyelimuti bumi. Udara bersih dan kering di atmosfer mengandung gas dengan komposisi permanen, yaitu 78,09% nitrogen (N_2); 21,94% oksigen (O_2); 0,032% karbon dioksida (CO_2); dan gas lain (Ne, He, Kr, Xe, H_2 , CH_4 , dan N_2O). selain itu udara juga mengandung gas yang jumlahnya bisa berubah-ubah, yaitu uap air (H_2O), ozon (O_3) sulfur dioksida (SO_2), dan nitrogen dioksida (NO_2). Udara berfungsi untuk menunjang kehidupan penghuni ekosistem. Contohnya gas O_2 untuk respirasi makhluk hidup dan gas CO_2 untuk proses fotosintesis tumbuhan. Air

mengandung berbagai jenis unsur atau senyawa kimia dalam jumlah bervariasi, contohnya natrium, kalsium, amononium, nitrit, nitrat dan fosfor.

Jumlah unsur yang terkandung di dalam air bergantung pada kualitas udara dan tanah yang dilalui oleh air. Air dapat berubah wujud menjadi uap, cairan atau es. Bergantung pada suhu lingkungan di sekitarnya. Tanah terbentuk karena proses destruktif (pelapukan batuan) dan pembusukan senyawa organik) dan sintesis (pembentukan mineral). Komponen tanah yang utama yaitu bahan mineral, dari dalam tanah. Garam mineral, tumbuhan menyerap garam mineral dari dalam tanah untuk pertumbuhan. Hewan dan manusia memerlukan garam mineral untuk menyeimbangkan asam dan basa mengatur kerja alat-alat tubuh, dan untuk proses metabolisme. selanjutnya ada sinar matahari, sinar matahari merupakan sumber energi bagi seluruh kehidupan yang ada di bumi. Di dalam ekosistem dialirkan dari suatu tingkat trofik ke tingkat trofik berikutnya dalam bentuk transformasi energi. Selanjutnya ada suhu, suhu merupakan derajat energi panas yang berasal dari radiasi sinar terutama yang berasal dari matahari. Suhu udara pada ekosistem berbeda-beda, bergantung garis letak garis lintang dan ketinggian tempat. Semakin dekat kutub suhu udara akan semakin dingin dan kering. Suhu merupakan faktor pembatas bagi kehidupan dan memengaruhi keanekaragaman hayati di suatu ekosistem. Selanjutnya kelembapan, kelembapan di suatu ekosistem dipengaruhi oleh suatu intensitas sinar matahari, hujan, angin dan curah hujan. Selanjutnya derajat keasaman (pH) keadaan pH tanah berpengaruh terhadap kehidupan tumbuhan. Tumbuhan akan tumbuh dengan baik pada pH optimum, yaitu berkisar 5,8-7,2 nilai pH tanah dipengaruhi oleh curah hujan, penggunaan pupuk, aktivitas akar tanaman dan penguraian mineral tanah. Terakhir adalah topografi dimana keadaan naik turun

atau tinggi rendahnya permukaan bumi. Topografi mempengaruhi keadaan iklim yang menyangkut suhu dan kelembapan. Topografi menentukan keanekaragaman hayati dan penyebaran suatu organisme.

2. Komponen Biotik

Komponen biotik, meliputi seluruh makhluk hidup di bumi. Komponen tersebut antara lain bakteri, jamur, ganggang, lumut tumbuhan paku, tumbuhan tingkat tinggi hewan invertebrata dan hewan vertebrata termasuk manusia. Berdasarkan segi tingkat trofik atau nutrisi, komponen biotik dalam ekosistem dibedakan menjadi dua macam, yaitu komponen autotrof dan komponen heterotrof. Komponen autotrof adalah organisme uniseluler maupun multiseluler yang memiliki klorofil sehingga dapat melakukan proses fotosintesis, misalnya fikoplankton, ganggang, tumbuhan lumut tumbuhan paku dan tumbuhan biji. Dari hasil fotosintesis dihasilkan fotosintesis, dihasilkan karbohidrat dan oksigen (O_2).

Organisme autotrof merupakan produsen utama dalam ekosistem. Selanjutnya, yaitu komponen heterotrof organisme yang ada dalam hidupnya selalu memanfaatkan bahan organik yang disediakan oleh organisme lain sebagai bahan makanannya. Organisme heterotrof terdiri atas herbivor sebagai konsumen primer (I), karnivor yang memakan herbivor sebagai konsumen sekunder (II), karnivor yang memakan karnivor lainnya sebagai konsumen tersier (III), dekomposer serta detritifor.⁴⁹

⁴⁹ Irnaningtyas, *Biologi untuk SMA/MA Kelas X*, h. 404-497.

BAB III

METODOLOGI PENELITIAN

A. Jenis Penelitian, Lokasi dan Subjek Penelitian

Penelitian dan pengembangan (research and developmet) adalah jenis dari penelitian ini. Penelitian dan pengembangan yang diterapkan dalam penelitian ini yaitu model 4D singkatan dari *Define, Design, Development and Dissemination*. Penelitian dan pengembangan merupakan metode penelitian yang digunakan agar untuk menguji keefektifan produk dan untuk menghasilkan produk tertentu. Adapun produk yang dihasilkan dari penelitian ini, yaitu media pembelajaran 3 dimensi berisi ekosistem dan diperkecil, yaitu media proyek miniatur

Lokasi penelitian adalah MA Madani Pao-Pao yang teletak di Jalan Bontotangga, Paccinongang, Kecamatan Somba Opu, Kabupaten Gowa Sulawesi Selatan dan subjek uji coba produk hasil penelitian adalah siswa kelas X, khususnya di kelas X Mia 3.

B. Model Pengembangan Produk

Model dan pengembangan produk yang dipakai, yaitu model 4D yang disingkat menjadi *Define, Design, Development and Dissemination* kemudian dikembangkan oleh Thiagarajan. Model seperti ini bisa digunakan pada berbagai bentuk pengembangan pengembangan seperti strategi pembelajaran, model pembelajaran, media, metode pembelajaran dan media pembelajaran.

C. Prosedur Pengembangan Media

Penelitian ini mengacu kepada model 4-D pada pengembangan media. Sebagaimana yang telah dikemukakan oleh Thiagarajan model 4-D terdiri atas

pendefinisian (*define*), perancangan (*design*), pengembangan (*develop*), dan penyebaran (*disseminate*).

Hasil pada pengembangan media penelitian ini dilakukan sampai pada tahap penyebaran. Tahap-tahap pengembangan media pembelajaran terbagi menjadi sebagai berikut:

a. Tahap Pendefinisian (*Define*)

Tujuannya untuk menentukan dan menetapkan syarat-syarat pembelajaran yang meliputi pembatasan materi pembelajaran dan tujuan materi pembelajaran. Adapula langkah-langkahnya sebagai berikut:⁵⁰

1. Analisis awal akhir

Analisis awal akhir termasuk analisis kurikulum yang sesuai kompetensi dasar materi dan analisis kurikulum yang berlaku. Untuk pembelajaran yang lebih baik analisis kurikulum ini sangat diperlukan lalu disesuaikan dengan silabus yang berlaku di MA madani dan RPP sebelum melakukan penelitian terkait pengembangan media pembelajaran.

2. Analisis peserta didik

Analisis peserta didik adalah bagian untuk mengetahui karakteristik siswa yang terbagi atas latar belakang pengetahuan, tingkat perkembangan siswa dan kemampuan siswa. Dari hasil analisis ini nantinya akan menjadi kerangka acuan untuk pengembangan media pembelajaran dan merancang pembelajaran.

3. Analisis tugas

⁵⁰Rafiqah, *Pengembangan Perangkat Pembelajaran Berbasis Konstruktivisme* (Jakarta: Rajawali Press, 2009), h. 109-112.

Tugas siswa dalam pembelajaran ini seperti tes evaluasi yang dianalisis oleh guru berdasarkan tujuan pembelajaran yang tercantum pada rencana pelaksanaan pembelajaran dengan materi yang diajarkan pada saat proses pembelajaran agar kompetensi minimal yang diharapkan dapat tercapai atau sesuai dengan harapan. Guru menganalisis tugas-tugas pokok yang harus dikuasai peserta didik agar dapat mencapai kompetensi minimal

4. Analisis materi

Tahap ini adalah konsep utama dari identifikasi yang akan disusun dan diajarkan secara sistematis dan rinci di konsep materi dalam bentuk peta konsep. Analisis materi adalah identifikasi komponen materi yang akan dipelajari oleh siswa, yang diciptakan dalam peta konsep sehingga dengan mudah siswa memahami pembelajaran.

5. Tujuan pembelajaran

Pencapaian hasil belajar atau penyusunan tujuan pembelajaran didasarkan pada indikator yang tercantum dalam kurikulum 2013 dan didasarkan pada kompetensi dasar. Perumusan tujuan pembelajaran dilakukan untuk analisis tugas menjadi kompetensi dasar yang dinyatakan dengan tingkah laku dan mengkonversi tujuan analisis materi.

b. Tahap Perancangan (*Desain*)

Pada tahap ini dihasilkan rancangan media. Tahap perancangan bertujuan untuk merancang media yang dikembangkan. Langkah-langkahnya adalah sebagai berikut: ⁵¹

⁵¹Agus dan Luthfiyah, "Pengembangan Buku Siswa untuk Meningkatkan Proses dan Hasil Belajar Kompetensi Dasar Cornflake Cookies pada Siswa Tunagrahita .Sma-Lb Negeri Gedangan" *Sidoarjo* 2. no. 1 (2013): h. 12-13.

1. Pemilihan media.

Pemilihan media sangat penting terkait dengan proses belajar mengajar yang efisien dan menjadikan siswa menjadi aktif, percaya diri, dan pembelajaran tidak lagi berpusat pada guru. Pemilihan media diselaraskan bersama hasil analisis materi yang telah dilakukan disesuaikan dengan karakteristik peserta didik. Untuk penyusunan media pembelajaran yang benar, media yang dipakai yakni berupa media visual berbasis proyek *miniature* yang sudah disesuaikan bersama kaidah serta tujuan pembelajaran serta.

2. Pemilihan format.

Pemilihan format media sangat penting untuk merancang atau mendesain isi dari media pembelajaran yang disesuaikan dengan kurikulum 2013 yang digunakan.

3. Rancangan pertama.

Rancangan pertama merupakan rancangan awal media yang dibuat sebelum uji coba dan media pembelajaran yang dihasilkan pada tahap ini disebut prototipe 1.

c. Tahap Pengembangan (*Develop*)

Tahap pengembangan ini akan dihasilkan bentuk akhir media pembelajaran, tetapi harus melewati revisi yang berdasarkan data hasil uji coba dan revisi berdasarkan para ahli. Berikut langkah-langkah yang dilakukan pada tahap ini:

1. Validasi ahli

Validasi ahli di tahap ini meminta masukan atau pertimbangan secara praktisi dan teoritis kevalidan prototipe-1 kepada para ahli. Validator terbagi atas ahli bidang praktisi pendidikan, ahli biologi dan ahli bidang pendidikan. Peran para

validator untuk memvalidasi media yang telah dihasilkan pada tahap perancangan (prototipe 1). Saran dari validator dimanfaatkan untuk patokan saat revisi media pembelajaran hasil pengembangan yang dilakukan. Validasi para ahli mencakup hal-hal sebagai berikut:

- a) Format media pembelajaran termasuk kedalam kejelasan ukuran huruf yang sesuai, jenis, daya tarik media, dan materi media.
- b) Bahasa mencakup mengenai penggunaan bahasa dilihat dari segi penggunaan kaidah bahasa Indonesia, kesederhanaan struktur kalimat, kejelasan konteks dan bahasa yang digunakan bersifat komunikatif.
- c) Ilustrasi mencakup tampilan yang jelas, dukungan ilustrasi dan tidak sulit untuk dipahami.
- d) Isi media pembelajaran meliputi pembelajaran, karakteristik masalah, dan penutup. Karakteristik masalah bersangkutan dengan daya tarik peserta didik, keterkaitan masalah, pengklasifikasi materi dalam bagian-bagian yang logis, kesesuaian materi. Pembelajaran berkaitan dengan penempatan pengajuan masalah, kompetensi dasar dan indikator, pertanyaan dan arahan langkah langkah menyelesaikan masalah, hubungan materi, dan kesesuaian masalah dengan indikator. Penutup yang berkaitan dengan latihan soal untuk menunjang materi yang sesuai dengan indikator.
- e) Aspek keberadaan media pembelajaran berbasis proyek miniatur yang memberi pengetahuan awal dan menstimulus pengetahuan yang akan datang selanjutnya, kewajiban untuk siswa agar mampu merumuskan masalah yang dikaji, kewajiban untuk siswa agar mampu mengemukakan dengan sementara masalah yang dikaji atau hipotesis, kewajiban untuk siswa agar mampu melakukan suatu

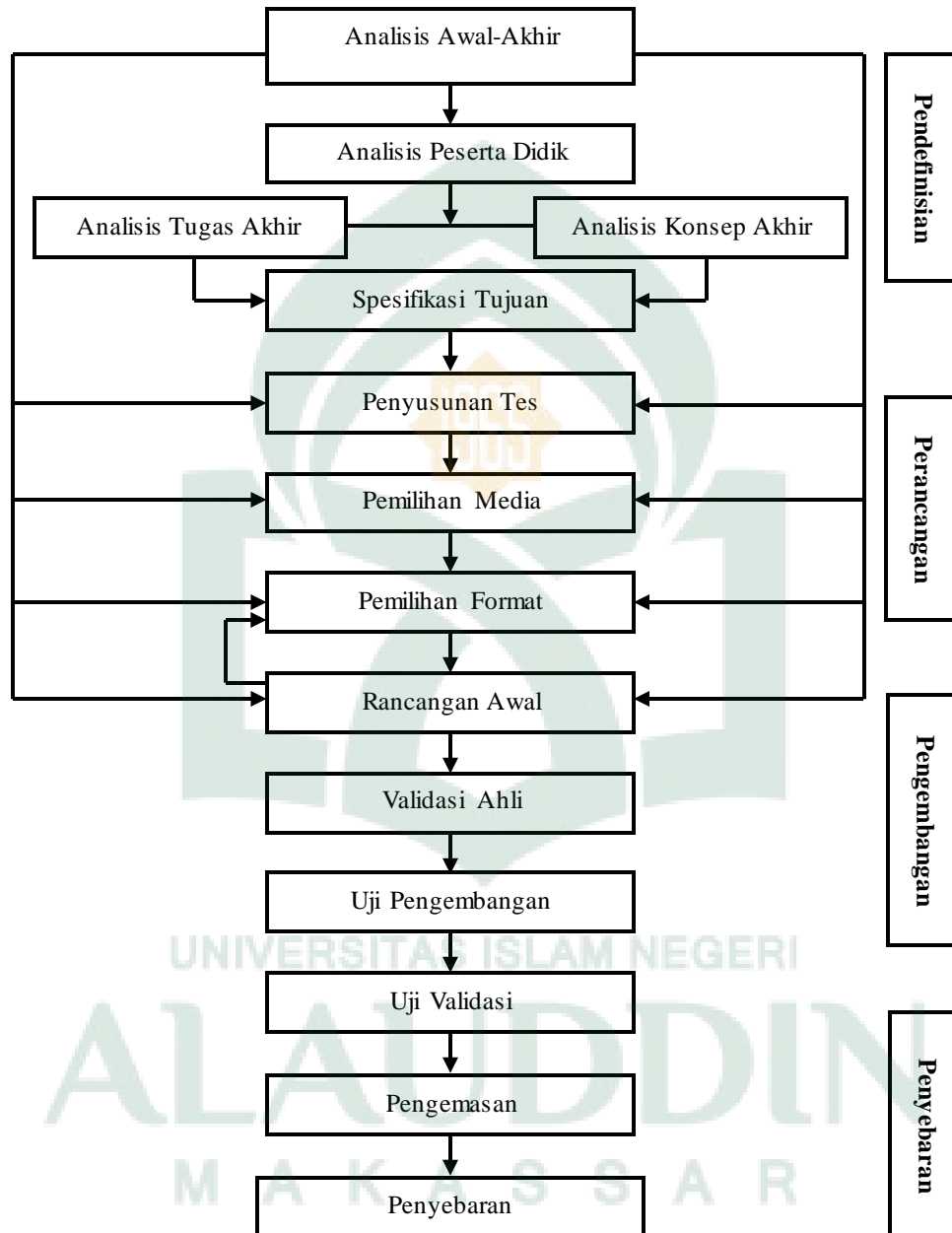
tindakan pengumpulan data dengan eksperimen atau percobaan, kewajiban untuk siswa agar mampu menguji kebenaran hipotesis berdasarkan hasil pengumpulan data, kewajiban untuk siswa agar mampu mengumpulkan dan menyimpulkan hasil kegiatan yang sudah dilaksanakan untuk sebagai sebuah pengalaman belajar. Pada bagian ini validator harus menelaah media pembelajaran yang sudah dihasilkan (prototipe 1). Selanjutnya ada masukan atau pembenahan dari validator ditindaklanjuti untuk bahan pertimbangan sebelum melakukan revisi. Selanjutnya setelah perangkat prototipe 1 di revisi, maka diperoleh perangkat pembelajaran prototipe 2.

2. Uji coba terbatas

Media pembelajaran yang selesai direvisi tersebut kemudian diuji cobakan. Uji coba yang dilakukan hanya pada satu kelas saja guna untuk mendapatkan saran dari peserta didik dan pendidik di lapangan pada media yang telah digunakan. Kelas X adalah kelas yang menjadi wadah uji coba yang jumlah observernya adalah 32 orang. uji coba ini dilakukan oleh pendidik mata pelajaran biologi yang dirangkai pada uji coba yang termasuk ke dalam uji coba.

Bagan model pengembangan 4D yang dikelompokkan menjadi 4 bagian:⁵²

⁵² Thiagarajan, *Model Pembelajaran Terpadu Dalam Teori dan Praktek* (Jakarta : Prestasi Pustaka Publisher, 2000), h. 65



Bagan Pengembangan Model Thiagarajan

5. Teknik Pengumpulan Data

1. Pengembangan Media Miniatur

Pengembangan media visual berbasis proyek miniatur dilakukan dengan cara melengkapi komponen-komponen yang ada pada media miniatur berdasarkan pada materi ekosistem darat dan laut, mengembangkan alur pada media miniatur agar tercapai tujuan pembelajaran yang diinginkan, menentukan syarat-syarat pembelajaran, tujuan pembelajaran serta indikator pembelajaran.

2. Data Uji Kevalidan

Berdasarkan penilaian para validator ahli, data uji kevalidan diperoleh dari lembar validasi. Terdapat dua jenis lembar validasi yang digunakan lembar validasi materi dan lembar validasi media. Masukan atau saran dalam revisi di peroleh dari Informasi melalui instrumen yang telah dikembangkan sehingga hasil dari produk akhir menjadi valid.

3. Data Uji Kepraktisan

data uji kepraktisan sangat penting untuk diketahui apakah produk yang kita kembangkan dapat diterapkan di dalam kelas pada kegiatan belajar mengajar. Data uji kepraktisan dihasilkan dari instrumen dari respon peserta didik menggunakan angket.

4. Data Uji Keefektifan

Data uji keefektifan penting untuk diketahui apakah produk yang telah dikembangkan dapat diterapkan dengan baik di kelas dan sesuai harapan. Data uji keefektifan dihasilkan dari instrumen penelitian menggunakan butir-butir tes dan setelah melakukan proses pembelajaran siswa diminta untuk mengerjakan butir-butir tes tersebut menggunakan media yang telah dikembangkan.

6. Instrumen Penelitian

Dalam mengukur keefektifan media pembelajaran maka jenis instrumen yang digunakan yaitu angket dan tes hasil belajar dan dijabarkan sebagai berikut:

a. Angket

Kuesioner atau angket merupakan kumpulan pertanyaan yang ditulis untuk mendapatkan data informasi menyangkut komentar atau pendapat peserta didik terhadap kegiatan belajar mengajar menggunakan media yang telah dikembangkan yaitu media visual berbasis proyek miniatur. Dilain sisi penggunaan instrumen ini juga untuk mengetahui minat peserta didik mengikuti kegiatan pembelajaran menggunakan media visual berbasis proyek miniatur.

b. Butir – Butir Tes

Tes merupakan media untuk menilai dan hasilnya dikategorikan menjadi benar dan salah, contohnya media untuk mengetahui aspek kognitif dan psikomotrik. tes hasil belajar dimanfaatkan sebagai wadah untuk mengetahui penguasaan peserta didik terhadap materi yang telah di pelajari di dalam kelas.⁵³ Tes adalah proses sistematis yang diciptakan dalam bentuk tugas-tugas yang dibagikan kepada individu atau kelompok dan distandarisasikan untuk dikerjakan, direspon atau dijawab, dalam berbagai cara yaitu perbuatan, lisan maupun tulisan.⁵⁴ Peserta didik dikatakan tuntas jika nilainya berkisar 80% dari KKM (Kriteria Ketuntasan Minimal).

⁵³Suharsimi Arikunto, *Dasar-Dasar Evaluasi Pendidikan* (Jakarta: Bumi Aksara, 2012), h. 67.

⁵⁴Zulkifli Matondang, “Validitas dan Reliabilitas Suatu Instrumen Penelitian,” *Medan 6*. <http://digilib.unimed.ac.id>. (25 maret 2018).

7. Teknik Analisis Data

Teknik analisis data kualitas pada penelitian dapat diukur menggunakan instrumen yang berdasarkan aspek kualitas sebagai berikut:

1. Pengembangan media visual berbasis proyek miniatur berdasarkan observasi
2. Validitas yang dilakukan harus berdasarkan *expert judgement* validator,
3. Kepraktisan berdasarkan penilaian kelayakan pembelajaran melalui pembelajaran yang berorientasi observasi keterlaksanaan pendekatan ilmiah menggunakan lembar kerja.
4. Efektivitas merupakan ditentukan melalui analisis hasil belajar siswa, dan peserta didik respon. Analisis data yang digunakan dalam penelitian ini adalah dalam bentuk analisis kuantitatif deskriptif .

Analisis data yang diperoleh dalam penelitian ini dikelompokkan menjadi 3 yaitu analisis kevalidan, kepraktisan dan keefektifan. Pembelajaran menggunakan media belajar dilaksanakan sesuai dengan kompetensi materi yang telah disusun. Setelah implementasi media pembelajaran dilakukan analisis produk yang dikembangkan teknik analisis data dari tiga kelompok tersebut merujuk pada penelitian sebagai berikut:⁵⁵

a. Analisis kevalidan

Kevalidan produk hasil penelitian dinilai oleh beberapa orang validator yakni validator yang ahli dalam penyusunan perangkat pembelajaran. Kegiatan yang dilakukan dalam proses analisis data kevalidan adalah sebagai berikut:⁵⁶

⁵⁵Ridwan dan Sunarto, *Pengantar statistika*, (Alfabeta: Bandung.2013)h. 347

⁵⁶Syaiful Hamanzah Nasution, Lutfiah Anwar, Sudirman dan Siswanto, “Pengembangan Media Pembelajaran untuk Mendukung Kemampuan Penalaran Spasial Siswa pada Topik Dimensi Tiga Kelas X”, *Journal pendidikan*. IV. no 2, h.10.

1. Melakukan rekapitulasi hasil penilaian ahli ke dalam tabel yang meliputi:
aspek

($\overline{A_i}$) dan nilai total ($\overline{V_{ij}}$) untuk masing-masing validator

2. Menentukan rata-rata nilai hasil validasi dari semua validator untuk setiap kriteria dengan rumus:

$$\overline{K_i} = \frac{\sum_{j=1}^n \overline{V_{ij}}}{n}$$

Keterangan:

$\overline{K_i}$ = rata-rata kriteria ke-i

$\overline{V_{ij}}$ = nilai hasil penilaian terhadap kriteria ke-i oleh validator ke-j

n = banyaknya validator

3. Menentukan rata-rata nilai untuk setiap aspek dengan rumus:

$$\overline{A_i} = \frac{\sum_{j=1}^n \overline{K_{ij}}}{n}$$

Keterangan:

$\overline{A_i}$ = rata-rata nilai untuk aspek ke-i

$\overline{K_{ij}}$ = rata-rata untuk aspek ke-i kriteria ke-j

n = banyaknya kriteria

4. Mencari rata-rata total ($\overline{V_a}$) dengan rumus:

$$\overline{V_a} = \frac{\sum_{i=1}^n \overline{A_i}}{n}$$

Keterangan:

$\overline{V_a}$ = rata-rata total

$\overline{A_i}$ = rata-rata aspek ke-i

n = banyaknya aspek

5. Menentukan kategori validitas setiap kriteria ($\overline{K_i}$) atau rata-rata aspek ($\overline{A_i}$) atau rata-rata total ($\overline{V_a}$) dengan kategori validasi yang telah ditetapkan.⁵⁷

Adapun kategori validitas menurut Trianto adalah sebagai: ⁵⁸

Tabel 3.1 Kriteria Tingkat Kevalidan Media Pembelajaran

Nilai	Kriteria
$3,5 \leq \overline{V} \leq 4$	Sangat valid
$2,5 \leq \overline{V} < 3,5$	Valid
$1,2 \leq \overline{V} < 2,5$	Cukup valid
$0 \leq \overline{V} < 1,2$	Tidak valid

Keterangan: \overline{V} = nilai rata-rata kevalidan dari semua validator.

b. Analisis Data Kepraktisan

Kepraktisan media diukur berdasarkan hasil penilaian dari praktisi (guru mata pelajaran) untuk menyatakan dapat tidaknya produk diterapkan di lapangan berdasarkan persepsi dan pengalamannya. Kegiatan yang dilakukan dalam proses analisis data kepraktisan adalah sebagai berikut: ⁵⁹

- Melakukan rekapitulasi hasil pengamatan pengelolaan pembelajaran.
- Mencari rata-rata total dengan rumus:

$$\overline{x} = \frac{\sum_{i=1}^n x_i}{n}$$

Keterangan:

n = banyaknya kriteria

⁵⁷Syaiful Hamanzah Nasution, Lutfiah Anwar, Sudirman dan Siswanto, "Pengembangan Media Pembelajaran untuk Mendukung Kemampuan Penalaran Spasial Siswa pada Topik Dimensi Tiga Kelas X", *Jurnal Pendidikan*.1 IV. no 2, h. 10

⁵⁸Trianto. *Model Pembelajaran Terpadu*. (Jakarta: Bumi Aksara, 2015), h. 86.

⁵⁹Syaiful Hamanzah Nasution, Lutfiah Anwar, Sudirman dan Siswanto, "Pengembangan Media Pembelajaran untuk Mendukung Kemampuan Penalaran Spasial Siswa pada Topik Dimensi Tiga Kelas X", *Jurnal Pendidikan*, IV. no 2, h. 11

\bar{X}_i = rata-rata total

\bar{A}_i = nilai kriteria ke-i

- c. Memastikan kumpulan dari seluruh kategori kriteria dengan menyamakan rata-rata total bersama kategori yang telah ditentukan

Syarat nilai rata-rata pada interval penetapan tingkat kepraktisan model sebagai berikut:⁶⁰

Tabel 3.2 Kriteria Tingkat Kepraktisan Media Pembelajaran

Nilai	Keterangan
$V_a = 5$	Sangat tinggi
$4 \leq \bar{V}_a < 5$	Tinggi
$3 \leq \bar{V}_a < 4$	Sedang
$2 \leq \bar{V}_a < 3$	Rendah
$1 \leq \bar{V}_a < 2$	Sangat Rendah

Keterangan: V_a = nilai rata-rata kepraktisan.

c. Analisis Data Keefektifan

Adapun syarat Pembelajaran dikatakan berhasil secara klasikal apabila nilai yang diraih siswa mencapai minimal 80% nilai tuntas. Keefektifan media pembelajaran yang dikembangkan dianalisis melalui data pengukuran hasil belajar peserta didik. Pada data tes hasil belajar siswa dianalisis secara kuantitatif deskriptif. Siswa dikategorikan tuntas (berhasil) jika mendapatkan nilai yang lebih besar atau sama dengan nilai KKM (Nilai \geq KKM).

⁶⁰Syaiful Hamanzah Nasution, Lutfiah Anwar, Sudirman dan Siswanto, "Pengembangan Media Pembelajaran untuk Mendukung Kemampuan Penalaran Spasial Siswa pada Topik Dimensi Tiga Kelas X", *Jurnal Pendidikan*, IV. no 2, h. 12

Penetapan hasil belajar siswa berdasarkan skor yang diperoleh dijumlah menggunakan rumus:

$$N = \frac{w}{n} \times 100\%$$

Keterangan:

N = Nilai yang diperoleh peserta didik

n = Banyaknya item soal

w = Jumlah soal benar

Selanjutnya pengumpulan data yaitu data hasil belajar siswa kemudian dianalisis dengan analisis kuantitatif deskriptif, setelah pembelajaran mengaplikasikan media pembelajaran menggunakan media pembelajaran yang telah dikembangkan untuk mendeskripsikan ketuntasan hasil belajar peserta siswa. Untuk keperluan tersebut digunakan:

- 1) Menyusun tabel distribusi dengan langkah-langkah sebagai berikut:
 - a) Menetapkan rentang nilai, yaitu data terbesar dikurangi data terkecil

$$R = X_t - X_r$$

Keterangan:

X_r = data terkecil

X_t = data terbesar

R = rentang nilai

- (1) Menetapkan banyaknya kelas interval

$$K = 1 + (3,3) \log n$$

Keterangan:

K = kelas interval

n = jumlah peserta didik

(2) Menjumlahkan panjang kelas interval

$$P = \frac{R}{K}$$

Keterangan:

K = kelas interval

R = rentang nilai

P = Panjang kelas interval

(3) Menetapkan ujung kelas pertama.

(4) Menyusun table distribusi frekuensi.⁶¹

b) Menghitung rata-rata:

$$X = \frac{\sum_{i=1}^k f_i x_i}{\sum_{i=1}^k f_i}$$

Keterangan:

x_i = titik tengah

f_i = frekuensi ke-i

X = rata-rata

c) Menghitung persentase (%) nilai rata-rata

$$P = \frac{f}{N} \times 100\%$$

Keterangan:

N = banyak sampel/responden

F = frekuensi yang dicapai persentasenya

P = angka persentase

⁶¹Muhammad Arif Tiro, *Dasar-dasar Statistik Cct VII* (Makassar: State Universiti of Makassar Press. 2006), h. 116-117.

- d) Mengelompokkan kemampuan siswa, berdasarkan cara pengelompokan standar yang ditentukan oleh kebudayaan dan departemen pendidikan sebagai berikut

Tabel 3.3 Kategori Hasil Belajar Menurut Trianto ⁶²

No	Tingkat penguasaan	Kategori
1	9-34	Sangat rendah
2	35-54	Rendah
3	55-64	Sedang
4	65-84	Tinggi
5	85-100	Sangat tinggi

UNIVERSITAS ISLAM NEGERI
ALAUDDIN
 M A K A S S A R

⁶²Trianto. Model Pembelajaran Terpadu. (Jakarta: Bumi Aksara, 2015), h. 86.

BAB IV

HASIL DAN PEMBAHASAN

A. Hasil Penelitian

Media pembelajaran visual berbasis proyek miniatur pada materi ekosistem yang sudah dikembangkan dan diteliti yang mengacu pada model pengembangan 4D yang terdiri atas empat tahap yakni *define* (pendefinisian), *design* (perancangan), *development* (pengembangan) dan *disseminate* (penyebaran). Media pembelajaran yang sudah valid diperiksa oleh validator dan diuji cobakan selanjutnya akan dibahas pada bab ini.

1. Pengembangan media pembelajaran visual berbasis proyek miniatur.

Media pembelajaran visual berbasis proyek miniatur yang dikembangkan pada penelitian ini merujuk pada model pengembangan 4D yang dibagi menjadi empat tahap sebagai berikut:

a. *Define* (pendefinisian)

Pada tahap *define* untuk menentukan dan menetapkan syarat-syarat pembelajaran yang meliputi pembatasan materi pembelajaran dan tujuan materi pembelajaran. Pada tahap ini yaitu menganalisis pentingnya pengembangan media pembelajaran dan menganalisis kevalidan media baru yang sebelumnya belum digunakan di sekolah, berdasarkan hal tersebut peneliti melakukan kegiatan observasi awal serta wawancara dengan guru mata pelajaran Biologi Kelas X MA Madani Alauddin Pao-pao, guna untuk mengetahui masalah yang dihadapi guru pada saat mengajar beserta mencari inovasi baru sebagai alternatif media pembelajaran yang digunakan kedepannya sebagai solusi dari kesulitan yang dihadapi guru pada saat mengajar di dalam kelas.

Berdasarkan hasil observasi yang telah dilakukan, media pembelajaran yang digunakan pada saat mengajar masih berupa salinan dari buku cetak dan tidak merata pembagiannya dan ada beberapa siswa yang mempunyai buku cetak. Biasanya guru mata pelajaran biologi juga memperlihatkan gambar pada selembar kertas yang telah diprint out sebagai media tambahan. Hal ini menyebabkan suatu proses belajar mengajar tidak berjalan sesuai keinginan banyak peserta didik yang tidak berperan aktif pada saat proses pembelajaran berlangsung, pembelajaran menjadi tidak kondusif dikarenakan peserta didik hanya mendengarkan penyampaian materi dari gurunya saja. Oleh karena itu diperlukan strategi baru dalam meningkatkan keaktifan peserta didik pada saat pembelajaran berlangsung. Produk yang dikembangkan berupa media visual berbasis proyek miniatur yang dikembangkan dan dimodifikasi agar gambar yang peserta didik biasanya lihat di buku cetak dan kertas print out dapat di lihat dan dianalisis dengan mudah sesuai dengan realita atau gambar asli pada ekosistem tersebut, dapat meningkatkan interaksi positif setiap peserta didik, dapat menghemat waktu dan tenaga dan dapat menambah kreatifitas peserta didik dan guru.

1) Analisis kurikulum

Adapun kurikulum yang berlaku di MA Madani Alauddin Pao-pao yaitu kurikulum 2013. Kurikulum ini memiliki 4 aspek penilaian, yaitu aspek pengetahuan, aspek keterampilan, aspek spiritual dan aspek sikap.

2) Analisis peserta didik

Pada awal perancangan sangat penting dilakukan analisis peserta didik dengan cara mengamati karakteristik peserta didik. Analisis ini mempertimbangkan kemampuan, ciri dan pengalaman peserta didik baik secara individu maupun

kelompok yang meliputi motivasi terhadap pelajaran dan motivasi terhadap kemampuan akademik. Dilihat dari nilai akademiknya melalui hasil ulangan hariannya memperoleh nilai 75 dan cenderung tertarik belajar jika menggunakan media pembelajaran yang baru misalnya. Menurut teori perkembangan kognitif yang dikemukakan oleh Jean Piaget, usia rata-rata peserta didik menjadi subjek penelitian adalah 15-16 tahun dimana pada usia tersebut peserta didik dapat berpikir abstrak dan mempunyai pemikiran yang menalar serta dapat menarik kesimpulan mengenai interaksi komponen dan jaring-jaring makanan yang ada pada media yang telah dikembangkan pada materi ekosistem.⁶³

3) Analisis materi

Analisis materi dilakukan dengan tujuan agar dapat menentukan isi materi yang ada dalam media pembelajaran visual yang dikembangkan yang mengacu pada silabus pembelajaran biologi yang nantinya digunakan sebagai sarana pencapaian kompetensi tertentu untuk mencapai tujuan pembelajaran yang diinginkan dengan cara mengidentifikasi dan menyusun secara sistematis tujuan pembelajaran.

Kompetensi Dasar (KD) pada materi ekosistem kelas X MA Madani Alauddin Pao-pao berada pada KD 3.10 yaitu menganalisis komponen-komponen ekosistem dan interaksi antara komponen tersebut dan menyajikan karya antar komponen ekosistem (jaring-jaring makanan dan siklus biogeokimia).

Berdasarkan KD tersebut maka disusunlah indikator pembelajaran sebagai berikut:

- a) Siswa mampu menjelaskan tentang ekosistem dan penyusunnya

- b) Siswa mampu menyebutkan dan mendeskripsikan siklus-siklus yang berlangsung di alam untuk menjaga keseimbangan.
- c) Siswa mampu menganalisis hubungan antara komponen biotik dan komponen abiotik.
- d) Siswa mampu menyimpulkan upaya yang dapat dilakukan ketika terjadi ketidakseimbangan ekosistem.

b. *Design* (perancangan)

Pada tahap design yang pertama dilakukan adalah mendesain wadah atau aquarium yang akan digunakan menjadi dua bagian yaitu:

- 1) Pada wadah ekosistem darat yang pertama dilakukan, yaitu: menyiapkan alat dan bahan seperti lem, gunting, cat, rak telur, *styrofoam*, hewan mainan plastik dan plastisin. Ular yang terbuat dari plastisin yang berperan sebagai konsumen tingkat II, komponen yang terbuat dari kain *flannel* seperti rumput dan padi yang berperan sebagai produsen, komponen yang terbuat dari plastik mainan seperti, zebra, jerapah dan badak yang berperan sebagai konsumen tingkat II, harimau yang berperan sebagai konsumen tingkat III, awan yang terbuat dari kapas, komponen yang terbuat dari kertas bekas yaitu burung dan lapisan tanah. Hewan yang terbuat dari campuran *styrofoam* dan kertas bekas seperti tikus yang berperan sebagai konsumen tingkat I dan jamur yang terbuat dari *styrofoam* yang berperan sebagai dekomposer.
- 2) Pada wadah ekosistem akuatik, khususnya ekosistem laut terdapat juga sistem rantai makanan beserta komponen pendukungnya seperti: fikoplankton dan gunung sebagai produsen yang terbuat dari bahan *styrofoam*, kertas bekas serta kain flanel, pohon, ikan kecil sebagai konsumen

tingkat I, ikan yang berukuran sedang sebagai konsumen tingkat II serta batu yang berperan sebagai pendukung habitat bagi organisme kecil yang terbuat dari plastik mainan, ikan paus sebagai konsumen tingkat III yang terbuat dari plastisin.


Semua alur komponen yang terdapat pada media pembelajaran visual berbasis proyek miniatur, dapat dimengerti dengan baik karena terdapat keterangan gambar untuk mempermudah peserta didik dalam memahami pembelajaran yang telah dilaksanakan.

c. *Development* (pengembangan)

1) Pembuatan media pembelajaran visual berbasis proyek miniatur

Pembuatan media pembelajaran visual berbasis proyek miniatur pada ekosistem darat dan laut menggunakan beberapa alat dan bahan yang telah disediakan. Langkah pertama yang harus dilakukan adalah mengukur kaca aquarium dengan ukuran kaca tebal kaca 0,5 cm, panjang 50 cm dan lebar 11 cm. wadah aquarium dibagi menjadi dua bagian yaitu bagian ekosistem darat dan ekosistem laut, membuat media tanah yang terbuat dari rak telur yang telah dihancurkan dibentuk lalu diwarnai dengan warna yang menyerupai warna tanah dengan kertas bekas dan *styrofoam*, membuat pohon tiruan dari kain flanel dan lidi, membuat hewan dari sterofom seperti tikus, jamur dan fitoplankton, membentuk hewan seperti ular dan ikan paus dari plastisin kemudian menempelkan satu per satu pada wadah aquarium yang di telah diukur tadi.

Kemudian bagi 2 bagian dalam aquarium untuk wadah ekosistem darat dan laut.



Gambar 4.2 pembuatan wadah ekosistem darat dan laut.

Setelah itu mengisi komponen-komponen ekosistem darat dan laut



Gambar 4.3 penempelan komponen-komponen pada ekosistem darat dan laut.

2). Validasi Ahli

Setelah peneliti merancang media kemudian media tersebut diperiksa dan dinilai oleh dua orang validator dosen Universitas Islam Negeri Alauddin Makassar yaitu Dr. H. Muh. Rapi, M. Pd. Sebagai validator I dan Hamansah, S.Pd, M.Pd. sebagai validator II. Dari validator I diperoleh revisi seperti saran dan masukan untuk selanjutnya dilanjutkan direvisi II.

- a) Sebaiknya jumlah hewan pada ekosistem tersebut ditambah agar lebih menarik
- b) Warna pada media pembelajaran visual berbasis proyek miniatur sebaiknya menarik
- c) Ukuran wadah aquarium tersebut ditambah 5 - 10cm agar dapat terlihat oleh peserta didik saat digunakan di dalam kelas.
- d) Sebaiknya media visual berbasis proyek miniatur diberikan keterangan yang jelas pada komponen yang tersusun pada media.

Pada tahap validasi II, media visual berbasis proyek miniatur dilihat pada skor kevalidan media visual berbasis proyek miniatur ada pada pembahasan selanjutnya. Media visual berbasis proyek miniatur selanjutnya dikatakan valid dan bisa diaplikasikan secara nyata.

d. *Disseminate* (penyebaran)

Media pembelajaran visual berbasis proyek miniatur pada materi ekosistem yang dikembangkan di dalam kelas menggunakan jenis penyebaran terbatas. Pada saat media visual berbasis proyek miniatur ini digunakan di dalam kelas, guru yang melaksanakan proses belajar mengajar di dalam kelas dan peneliti hanya bertindak sebagai observer di dalam kelas, agar dapat menilai dan melihat skor tingkat kepraktisan maka observer membagikan angket respon siswa pada saat pembelajaran

telah berakhir dan untuk melihat tingkat keefektifannya peneliti juga membagikan butir-butir tes kepada peserta didik setelah belajar menggunakan media visual berbasis proyek miniatur .

Tahap penyebaran ini dilaksanakan pada tanggal 14 Agustus 2019 dan 15 Agustus 2019 yang dikhususkan pada kelas X Mia 3 MA yang sebelumnya dilakukan tahap uji coba di kelas yang berbeda yaitu kelas X Mia 1, Madani Alauddin Pao-pao yang bertempat di Kabupaten Gowa, Provinsi Sulawesi Selatan. Jumlah siswa pada kelas X Mia 3, berjumlah 39 orang peserta didik, namun yang hadir pada saat proses penyebaran hanya berjumlah 32 peserta didik saja. Guru menjelaskan dan membagi siswa dalam dua kelompok lalu diarahkan untuk memberikan nilai pada media yang telah digunakan.

2. Tingkat Kevalidan Media Pembelajaran Visual Berbasis Proyek Miniatur

Media yang telah didesain oleh peneliti selanjutnya diberi skor oleh validator ahli. Validator yang terdiri dari dua orang dosen Universitas Islam Negeri Alauddin Makassar. adapun nama-nama validator dapat dilihat pada table sebagai berikut:

Tabel 4.1: Validator Ahli Media.

Validator Ahli Media	
Validator I	Dr. H. Muh. Rapi, M. Pd.
Validator II	Hamansah, S.Pd, M.Pd.

Hasil penelitian pada lembar hasil validasi terhadap media pembelajaran visual berbasis proyek miniatur yang telah dikembangkan dapat dilihat sebagai berikut:

Tabel 4.2: Hasil validasi media

Aspek desain.				
No	Pernyataan tentang media pembelajaran visual berbasis proyek miniatur.	Penilaian Validator		
		I	II	Rata-rata
1.	Tata letak hewan pada media visual berbasis proyek miniatur sesuai dengan ekosistem yang ada di darat dan di laut.	4	4	4
2.	Pemilihan warna pada media visual berbasis proyek miniatur sesuai dengan realita	4	4	4
3.	Ukuran media visual berbasis proyek miniatur memudahkan seseorang untuk mengamati media pembelajaran tersebut.	3	3	3
II	Aspek desain isi			
1	Penampilan media visual berbasis proyek miniatur dapat menarik perhatian dan konsentrasi.	4	4	4
2	Tata letak hewan, tumbuhan dan elemen lainnya yang ada pada media visual berbasis proyek miniatur dapat membuat pelajaran semakin nyata.	4	4	4
3	Ilustrasi komponen pada media visual berbasis proyek miniatur mendukung dan menarik sesuai dengan tujuan pembelajaran pada materi ekosistem.	3	4	3,5
III	Waktu			
1	Media visual berbasis proyek miniatur memudahkan proses pembelajaran dan mudah digunakan	3	3	3
2	Keakuratan komponen pada media visual berbasis proyek miniatur sudah sesuai.	4	3	3,5
3	Media pembelajaran visual berbasis proyek miniatur dapat digunakan dimana saja.	3	4	4
4	Media pembelajaran visual berbasis proyek	4	4	4

	miniatur membuat pelajaran semakin nyata.			
IV	Manfaat			
1	Ilustrasi pada media pembelajaran visual berbasis proyek miniatur mudah dimengerti.	3	4	3,5
2	Bentuk, warna dan ukuran sesuai dengan realita	4	4	4
3	Metode pembelajaran yang menyenangkan.	3	4	3,5
4	Komponen-komponen dalam media pembelajaran visual tidak menyimpang dari tujuan pembelajaran.	3	3	3
Rata-rata				3,64

3. Kepraktisan media pembelajaran visual berbasis proyek miniatur.

Tingkat kepraktisan media pembelajaran visual berbasis proyek miniatur yang sudah dikembangkan diuji menggunakan angket respon guru dan respon siswa. Hasil respon siswa terhadap aspek kepraktisan media pembelajaran dikemukakan sebagai berikut:

Tabel 4.2 Hasil Angket Respon Guru

No.	Pernyataan	Skor Penilaian
1.	Tampilan media pembelajara visual berbasis proyek miniatur sesuai dengan realita.	4
2.	Ilustrasi pada media visual berbasis proyek miniatur menarik dan sesuai dengan tujuan pembelajaran.	4
3.	tata letak hewan, tumbuhan serta elemen mudah untuk dipahami dan dapat menjaga konsentrasi.	3
4.	Media visual berbasis proyek miniatur dapat digunakan dimana saja.	4
5.	Media visual berbasis proyek miniatur	4

	dapat menghemat waktu dan memudahkan proses pembelajaran.	
6.	Bentuk, ukuran dan warna telah sesuai dengan realita	4
7.	Media visual berbasis proyek miniatur dapat menambah kreatifitas saya	3
8.	Media visual berbasis proyek miniatur dapat menambah kreatifitas saya	4
9.	Media pembelajaran visual berbasis proyek miniatur dapat mengelaraskan pemberian materi.	4
10.	Media visual berbasis proyek miniatur tidak memberikan interaksi positif antara guru dan peserta didik.	1
Rata-rata		3,5

Tabel 4.3: Hasil Respon Siswa

No	Pernyataan	Skala sikap				Rata-rata
		4	3	2	1	
		SS	S	TS	STS	
1	Tampilan dari media pembelajaran visual berbasis proyek miniatur dapat menarik perhatian dan menjaga konsentrasi saya saat pembelajaran berlangsung.	25	6	1		3,75
2	Adanya media pembelajaran visual berbasis proyek miniatur membuat materi ekosistem menjadi susah untuk dipahami.		1	22	9	3,25
3.	Saya senang belajar menggunakan media visual berbasis proyek miniatur yang telah dilaksanakan.	25	7	1		3,84
4.	Media pembelajaran visual berbasis proyek miniatur membuat saya lebih	25	9			3,96

	mudah mengingat pembelajaran yang sudah diajarkan sebelumnya.					
5.	Media pembelajaran berbasis proyek miniatur membuat pembelajaran semakin nyata.	26	5	1		3,71
6.	Media pembelajaran visual berbasis proyek miniatur membuat suasana kelas menjadi menyenangkan.	6	26			3,1
7.	Saya mengantuk saat pembelajaran sedang berlangsung menggunakan media pembelajaran visual berbasis proyek miniatur.	4	6	21	1	2,59
8.	Saya tidak suka belajar menggunakan media pembelajaran visual berbasis proyek miniatur.			13	19	3,59
9.	Media visual berbasis proyek miniatur dapat membangkitkan motivasi belajar saya.	29	3			3,90
10.	Belajar menggunakan media visual berbasis proyek miniatur dapat menambah kreatifitas saya.	18	14			3,56
Rata -rata total						3,52

Tabel 4.4: Hasil Respon Keseluruhan

No.	Jenis Penelitian	Rata-Rata
1.	Respon Guru	3,5
2.	Respon Siswa	3,52
Rata-Rata Total		3,51

Berdasarkan hasil respon siswa yang ada di atas, khususnya di kelas X mia 3, diketahui bahwa rata-rata total yang diperoleh yaitu 3,23. Media dikatakan praktis apabila memiliki nilai interval kelayakan media \bar{x} 3,4, tingkat kepraktisan kelayakan media berada di tingkat kelayakan yang tinggi.

4. Keefektifan Media Pembelajaran Visual Berbasis Proyek Miniatur

Berdasarkan data tingkat keefektifan media yang dikembangkan dapat diukur melalui tingkat pemahaman peserta didik terhadap materi yang sudah diajarkan. Instrument yang digunakan berupa butir-butir tes tertulis berupa tes tertulis Benar atau Salah sebanyak 10 soal. Soal dan rubrikpenilaiannya dapat dilihat pada tabel berikut:

Tabel 4.5 : Presentase Ketuntasan Belajar Siswa

Ketuntasan Siswa	Jumlah	KKM
Siswa yang Tuntas	29	75
Siswa yang Tidak Tuntas	3	
PresentaseKetuntasan Belajar	90,6%.	

Berdasarkan tabel 4.5 yang ada di atas, hasil presentase ketuntasan

belajar Siswa Kelas X MA Madani Alauddin Pao-pao tahun ajaran 2018/2019 sebesar 90,6%. Suatu pembelajaran dikatakan berhasil jika persentasenya minimal 80% siswa mencapai nilai tuntas. Siswa dikatakan tuntas apabila ia memiliki nilai yang sama atau di atas nilai KKM yaitu 75. Berdasarkan tabel tersebut, nilai persentase hasil belajar siswa berjumlah 90,6% berada pada kriteria yang sangat efektif.⁶⁴

B. *Pembahasan*

1. Pengembangan Media Pembelajaran Visual Berbasis Proyek Miniatur

Media pembelajaran berbasis proyek miniatur dikembangkan dengan memperhatikan kelengkapan yang harus ada di dalamnya, yaitu komponen ekosistem, alur komponen ekosistem darat dan laut, beserta keterangan gambar untuk mempermudah suatu proses pembelajaran. Kelebihan yang dimiliki oleh media visual berbasis proyek miniatur ini sangatlah banyak agar dapat mencapai suatu tujuan pembelajaran yang diinginkan. Media pembelajaran visual berbasis proyek miniatur pada materi ekosistem yaitu ekosistem darat dan ekosistem laut, dikembangkan menggunakan model pengembangan 4D yang disingkat menjadi *Define, Design, Development, and Dissemination* pada pengembangan ini tahap pertama yang dilakukan yaitu tahap *Define* yang dilakukan untuk menentukan dan menetapkan syarat-syarat pembelajaran dan tujuan materi pembelajaran, menganalisis kebutuhan dan masalah yang dialami oleh peserta didik. Tahap yang kedua yaitu tahap desain dimana pada tahap ini dihasilkan rancangan media

⁶⁴S. Eko Putro Widoyoko, *Evaluasi Program Pembelajaran Panduan Praktis Bagi Pendidik dan Calon Pendidik* (Yogyakarta: Pustaka Pelajar, 2014), h.242.

pembelajaran yang akan dikembangkan seperti menentukan indikator pembelajaran, pemilihan media, melakukan rancangan pertama media yang dibuat sebelum uji coba atau merancang media prototype I, merancang scenario pembelajaran, dan merancang evaluasi hasil belajar. Selanjutnya tahap ketiga, yaitu tahap pengembangan pada tahap ini dihasilkan bentuk akhir dari media yang akan dikembangkan yang telah melalui hasil revisi berdasarkan para ahli dan uji coba terbatas yang dilakukan khusus di kelas X Mia 3 MA Madani Alauddin Pao-pao dengan demikian dihasilkanlah suatu kevalidan dari angket validator media. Pada tahap terakhir yaitu tahap penyebaran dimana digunakannya media pembelajaran visual berbasis proyek miniature pada materi ekosistem darat dan laut pada proses ini peneliti hanya menggunakan satu kelas saja karena kurangnya waktu dan dana yang kurang memadai. Pada tanggal 14 agustustus 2019 dan 15 agustus 2019 dalam tatap muka 2 kali pertemuan yang diperoleh suatu data kepraktisan media melalui angket respon siswa. Pada tahap penyebaran ini, jumlah peserta didik di kelas X Mia 3 sebanyak 39 orang namun yang hadir pada saat itu hanya berjumlah 32 siswa saja pada saat hari pertama dan kedua produk peneliti diuji cobakan dikarenakan 3 orang izin mengikutikegiatan BTQ, 1 orang mengikuti kegiatan prakarya dan 2 orang mengikuti kegiatan pramuka. Peserta didik yang hadir pada saat itu ikut berpartisipasi pada proses pembelajaran menggunakan media visual berbasis proyek miniatur, kemudian guru biologi pada saat itu menjelaskan sedikit mengenai media beserta komponen penyusunnya yang bersangkutan dengan materi ekosistem pada saat itu, selanjutnya peserta didik dibagi menjadi dua

kelompok besar yaitu kelompok laki-laki membahas mengenai materi ekosistem laut sedangkan kelompok perempuan membahas mengenai ekosistem darat yang selanjutnya akan dipresentasikan oleh masing-masing perwakilan kelompok dan menjawab pertanyaan dari kelompok lain. Terakhir peserta didik diberikan tes hasil belajar berupa soal benar salah guna untuk mengetahui kemampuan pemahaman siswa dan mengetahui keefektifan dari media yang dikembangkan.

Kelebihan media visual berbasis proyek miniatur dibandingkan media gambar saja yaitu media visual berbasis proyek miniatur dapat dilihat secara tiga dimensi sehingga membuat pembelajaran di kelas menjadi semakin nyata, media visual berbasis proyek miniatur ini bisa digunakan dimana saja, dapat mengelaraskan pemberian materi antara pemahaman awal peserta didik dengan guru, pembelajaran akan lebih menarik dan jelas, meningkatkan interaksi positif antara sesama peserta didik, menghemat tenaga dan waktu, dapat menambah peningkatan hasil pembelajaran, belajar bisa kapan saja dan dapat menambah kreatifitas peserta didik dan guru.

1. Kevalidan Media Pembelajaran Visual Berbasis Proyek Miniatur

Pengembangan ini didasari atas tujuan agar dapat menghasilkan media miniatur dengan layak khususnya pada materi ekosistem. Setiap materi ajar pastinya memiliki karakteristik mulai tingkat kesukarannya hingga karakteristik lainnya yang memerlukan penanganan khusus dalam proses pembelajaran agar tujuan pembelajaran dapat tersampaikan kepada peserta didik. Oleh karena itu pemberian suatu pembelajaran tidak cukup jika hanya memberikan pembelajaran verbal saja tanpa adanya media yang menunjang

suatu pembelajaran apalagi jika hanya menggunakan sebuah buku cetak yang jumlahnya tidak memadai untuk peserta didik. hal ini dapat diatasi dengan cara pemberian media miniatur untuk dapat menghidupkan suasana kelas dan membuat suatu ekosistem seperti asli atau realitanya.

Setelah mengikuti tahap desain diperoleh rancangan awal atau *prototype I*, *prototype I* kemudian direvisi oleh para validator ahli serta dosen pembimbing maka diperoleh *prototype II*. Berdasarkan tabel 4.2 hasil yang diperoleh dari dua orang validator yaitu 3,64 yang berada di kategori sangat valid. Hal ini menunjukkan bahwa media pembelajaran yang dikembangkan telah valid dari semua aspek.

Tercapainya kevalidan isi dari media pembelajaran visual berbasis proyek miniatur dapat memberikan respon positif untuk peserta didik dari teori-teori yang hanya bersifat abstrak lalu melakukan pengamatan langsung melalui media yang dikembangkan yang dilengkapi dengan komponen-komponen dari ekosistem laut dan darat, sehingga peserta didik dapat mencapai suatu tujuan pembelajaran yang diinginkan begitu juga dengan guru dapat menambah kreatifitas dalam proses belajarmengajar khususnya pada materi ekosistem. Seperti yang dikemukakan oleh kustandi yaitu manfaat media pembelajaran diantaranya: (1) memberikan pengalaman nyata yang dapat menumbuhkan kegiatan berusaha sendiri di kalangan peserta didik; (2) meletakkan dasar-dasar yang penting untuk perkembangan belajar, sehingga membuat pembelajaran menjadi lebih mantap; (3) memperbesar perhatian peserta didik; (4) meletakkan dasar-dasar konkret untuk berpikir.

2. Tingkat Kepraktisan Media Pembelajaran Visual Berbasis Proyek Miniatur

Media pembelajaran yang praktis berarti media pembelajaran yang dikembangkan mudah untuk digunakan dan diterapkan pada saat proses pembelajaran. tingkat kepraktisan yang dimiliki oleh suatu media diperoleh dari angket respon guru terhadap media pembelajaran visual berbasis proyek miniatur yaitu 3,5 dan pada angket respon siswa diperoleh nilai 3,52 ini menunjukkan bahwa media pembelajaran visual berbasis proyek miniatur dapat digunakan atau diaplikasikan di sekolah. Media visual berbasis proyek miniatur mudah untuk dibuat oleh guru hal ini dikemukakan oleh Van dan Akker dalam Havis, bahwa kepraktisan suatu produk pengembangan mengacu pada pengguna menyukai dan dapat digunakan dengan mudah dalam kondisi normal.⁶⁵ Pendapat dari Arsyad dalam Maya dkk, menyatakan bahwa ada delapan dampak positif dari cara utama media Atau integral dari suatu media yaitu: 1) peran guru dapat berubah ke arah yang lebih positif, 2) menumbuhkan sikap positif peserta didik terhadap apa yang telah dipelajari, 3) pembelajaran dapat diberikan ketika diperlukan dan diinginkan, 4) kualitas hasil belajar dapat ditingkatkan, 5) lama waktu yang diperlukan dapat dipersingkat, 6) pembelajaran menjadi interaktif, 7) pembelajaran dapat lebih menarik dan, 8) penyampaian pembelajaran jauh lebih menarik.⁶⁶ Hasil dari kepraktisan yang diuji menggunakan angket respon guru rata-rata

⁶⁵M. Havisz, "Research and Development; Penelitian di Bidang Kependidikan yang Inovatif, Produktif dan Bermakna", 16,/No. 1 (Juni 2018), h.33.

⁶⁶Maya Siskawati dkk, "Pengembangan Media Pembelajaran Monopoli Untuk Meningkatkan Minat Belajar Peserta Didik" *Jurnal Study Sosual* 4 No. 1, (2016), h 75.

3,5 dan angket respon siswa yaitu 3,52. Hal ini menunjukkan bahwa rata-rata nilai ini berada pada kategori yang positif.

Praktisnya media pembelajaran visual berbasis proyek miniatur pada materi ekosistem yang dikembangkan didukung oleh kemudahan pada saat menggunakannya, dilihat dari hasil respon guru dan peserta didik selain itu media ini juga sangat mudah untuk dibuat dan dikreasikan. Adapun pendapat dari Syaiful menyatakan bahwa media pembelajaran dikategorikan praktis apabila hasil dari uji kepraktisan media yang dikembangkan mendapat respon positif dari guru dan peserta didik.⁶⁷

3) *Keefektifan Media Pembelajaran Visual Berbasis Proyek Miniatur.*

Media pembelajaran berbasis proyek miniatur yang efektif menunjukkan bahwa media pembelajaran dapat digunakan pada saat proses pembelajaran berlangsung dalam kelas khususnya pada materi ekosistem, dapat mengembangkan dan meningkatkan kemampuan peserta didik dapat dibuktikan dengan hasil belajar yang dikerjakan oleh peserta didik setelah menggunakan media pembelajaran visual berbasis proyek miniatur sesuai dengan tujuan pembelajaran yang diinginkan. Hasil tes peserta didik sebagai acuan tingkat kemampuan peserta didik untuk memenuhi prestasi tahap pengalaman belajar dengan menggunakan instrument butir-butir soal benar salah.

Peserta didik dikatakan tuntas apabila memperoleh nilai yang sama atau diatas KKM. Adapun nilai KKM pada pada materi ekosistem yakni 75.

⁶⁷ Syaiful Hamanzah, dkk “Pengembangan Media Pembelajaran Untuk Mendukung Kemampuan Penalaran Spasial Peserta didik Pada Topik Tiga Dimensi Kelas X”, (2016), *jurnal Pendidikan*, IV. no.2 (2018), h. 9.

Pembelajaran dikatakan berhasil apabila memperoleh nilai 80% tuntas. Presentase hasil belajar peserta didik setelah menggunakan media pembelajaran visual berbasis proyek miniatur sebesar 82% dan siswa yang tidak tuntas sebanyak sebanyak 3 orang. Dengan demikian menunjukkan bahwa media pembelajaran visual berbasis proyek miniatur yang telah dikembangkan dinyatakan efektif digunakan dalam proses pembelajaran. Berdasarkan data yang telah diperoleh, maka media pembelajaran visual berbasis proyek miniatur yang dikembangkan dinyatakan efektif. Hal ini telah sesuai dengan pendapat Van den Akker dalam Haviz, yang menyatakan bahwa produk pengembangan dikatakan efektif apabila memberikan hasil yang sesuai dengan tujuan pembelajaran yang ditunjukkan oleh hasil belajar peserta didik.⁶⁸



⁶⁸M. Haviz, “Penelitian di Bidang Kependidikan yang Inovatif, Produktif dan Bermakna”, “Reach and Development; 16, No. 1 (Juni 2019), h.34

BAB V

PENUTUP

A. Kesimpulan

Berdasarkan hasil penelitian dan pengembangan yang telah dilakukan maka dapat ditarik kesimpulan sebagai berikut:

1. Media pembelajaran visual berbasis proyek miniatur pada materi ekosistem dengan mengacu pada model pengembangan 4D yang terdiri dari beberapa tahap, yaitu *define* (Pendefenisian), *design* (perancangan), *development* (pengembangan) dan *disseminate* (penyebaran)
2. Media pembelajaran visual berbasis proyek miniatur pada materi ekosistem dikategorikan layak atau valid untuk digunakan karena memperoleh nilai rata-rata 3,64.
3. Media pembelajaran visual berbasis proyek miniatur pada materi ekosistem memiliki tingkat krpraktisan dalam kategori positif yang diperoleh dari angket respon siswa yaitu 3,23.
4. Media pembelajaran visual berbasis proyek miniatur pada materi ekosistem dikategorikan efektif , karena 90,6% peserta didik mendapatkan nilai tuntas.

B. Implikasi Penelitian

Implikasi penelitian dari penelitian ini adalah:

1. Media pembelajaran visual berbasis proyek miniatur pada materi ekosistem layak dipertimbangkan sebagai salah satu yang dapat digunakan dalam proses pembelajaran di dalam kelas.

2. Bagi guru diharapkan agar lebih mengetahui lebih jauh pembuatan media sendiri agar sesuai dengan kebutuhan peserta didik.
3. Bagi peneliti selanjutnya, sebagai peneliti mengembangkan media pembelajaran visual berbasis proyek miniatur dengan materi ekosistem dan kelas yang berbeda agar menambah variasi materi dalam media pembelajar.



DAFTAR PUSTAKA

- Al-Qur'an dan Terjemahnya*. Bandung: Jumanatul Ali-Art. 2007.
- Arsyad. *Media Pembelajaran*. Jakarta: Rajawali Press. 2009.
- Aqib. *Model-Model, Media, dan Strategi Pembelajaran Kontekstual (INOVATIF)*. Bandung: Yarma Widia. 2013.
- Agus dan Luthfiah, “*Pengembangan Buku Siswa untuk Meningkatkan Proses dan Hasil Belajar Kompetensi Dasar Cornflake Cookies pada Siswa Tunagrahita. Sma-Lb Negeri Gedangan*”. Sidoarjo <http://ejournal.unesa.ac.id/index.php/jurnal-tataboga/article/view/1072> (15 Februari 2019).
- Arianti, Herlina Ayu. “*Pengembangan Media Pembelajaran MIBI (Miniatur Budaya Indonesia) Tema Indahnya Kebersamaan Kelas IV SDN Kepahitan*”. Skripsi. Yogyakarta: Universitas Negeri Yogyakarta. 2015 (23 desember 2018).
- Damin, Sudarwan. *Media Komunikasi Pendidikan*. Jakarta: Bumi Aksara. 2013.
- Dimiyati dan Mudjiono. *Belajar dan Pembelajaran*. Jakarta: DPDIKBUD bekerjasama dengan Rineka Cipta. 2002.
- Elfinurfadri, Fahrian, Rasyid Razali dan Hadi Nasbey. “*Pengembangan Miniatur Pembangkit Listrik Tenaga UAP Sebagai Media Pembelajaran Fisika Sekolah Menengah Atas (SMA)*”. Jakarta. Seminar Nasional Fisika. 2013Journal.unj.ac.id/article.view. (1 januari 2019).
- Hasbullah. *Dasar-Dasar ilmu pendidikan Cet. I X*. Jakarta: PT Raja Grafindo Persada. 2011.
- Kusnadi dkk.. *Book Biologi*. Jakarta: Cmedia. 2015
- Matondang, Zulkifli. “*Validitas dan Reliabilitas Suatu Instrumen Penelitian*”. Medan. <http://digilib.unimed.ac.id>. (25 maret 2018).
- Mustami, Muhammad Khalifah dan Wijaya Gufran Darma Wijaya. “*Development of Worksheet Students Oriented Scientific Approach at Subject of Biology*”, *Man In India* 95, no. 4 (2015).
- Muslich, Mansur dan Maryeni. *Bagaimana Menulis Skripsi?*. Jakarta: PT Bumi Aksara. 2009.
- Muhammad, Yaumi. *Buku Daras Desain Pembelajaran Efektif*. Makassar: Alauddin Universitas Press. 2012.
- Neronov.V.M dkk, “*Biodiversity Conservation From Ecosystem to the Ecosystem Approach*”. *Russian Journal of Ecology, Vol. 40, No. 2*, (2009).
- Nasution, Hamazah Syaiful dkk. “*Pengembangan Media Pembelajaran untuk Mendukung Kemampuan Penalaran Spasial Siswa pada Topik*

- Dimensi Tiga Kelas X”, *malang*. <https://www.researchgate.net>. (2 juni 2016).
- Putrawan. *Konsep-Konsep Dasar Ekologi dalam Berbagai Aktivitas Lingkungan*. Bandung: Alfabeta. 2014.
- Qomariah, Nishfatul. “*Penerapan Media Miniature 3D Guna Meningkatkan Pemahaman Siswa Pada Mata Pelajaran Fiqih Kelas VIII MTs Almaarif 02 Singosari Malang*”. *Skripsi*. Malang: Fakultas Tarbiyah dan Keguruan UIN Maulana Malik Ibrahim. 2015.
- Ramli, Isidora. “*Pengembangan Media Konvensional Miniatur Kenampakan Alam Subtema Keindahan Alam Negeriku untuk Siswa Kelas Empat (IV) Sekolah Dasar*”. *Skripsi*. Yogyakarta: Universitas Shanata Dharma Yogyakarta. 2017.
- Rafiqah. *Pengembangan Perangkat Pembelajaran Berbasis Konstruktivisme*. Jakarta: Bumi Aksara. 2014.
- Ridwan dan Sunarto.. *Pengantar statistika*. Alfabeta: Bandung. 2013.
- Rafiqah. *Pengembangan Perangkat Pembelajaran Berbasis Konstruktivisme*. Jakarta: Bumi Aksara. 2014.
- Resoseodarmo dkk. *Pengantar Ekologi*. Jakarta: PT. Etasa Dinamika. 1985.
- Slameto. *Belajar dan Faktor-Faktor yang Mempengaruhinya*. Jakarta: Penerbit Rineka Cipta. 2011.
- Suharsim Arikunto. *Dasar-Dasar Evaluasi Pendidikan*. Jakarta: Bumi Aksara. 2012.
- Sabri Ahmad. *Strategi Belajar Mengajar Cet. I*. Jakarta: Quantum Teaching. 2007.
- Suharsimi Arikunto. *Dasar-Dasar Evaluasi Pendidikan*. Jakarta: Bumi Aksara. 2012.
- Syah Muhibbin.. *Psikologi Pendidikan dengan Pendekatan Cet.IX*. Bandung: Remaja Rosdakarya. 2004
- Syamsudduha, st.. *Penilaian Berbasis Kelas Konsep dan Aplikasi*. Makassar: UIN Press. 2012.
- Syaiiful, Bahri, Djamarah dan Aswan Zain. *Strategi Belajar Mengajar*. Jakarta: PT Rineka Cipta. 2006.
- Sudjana, Nana. *Penilaian Hasil Proses Belajar Mengajar*. Bandung: Sinar Baru Algesindo. 2008.
- Sanjaya, Wina. *Perencanaan dan Desain Sistem Pembelajaran*. jakarta: kencana Prenada Media Group. 2010.
- Safei, Muh. *Teknologi Pembelajaran Berbasis TIK*. Makassar: Alauddin University Press. 2015
- Trianto. *Model Pembelajaran Terpadu*. Jakarta: Bumi Aksara. 2015.

- Tiro, Muhammad Arif . *Dasar-dasar Statistik Cet VII*. Makassar: State University of Makassar Press. 2006.
- Widoyoko, Eko, Putro. *Evaluasi Program Pembelajaran Panduan Praktis bagi Pendidik dan Calon Pendidik* .Yogyakarta: Pustaka Pelajar. 2009.
- Wismaya, Eltra, Julu. “*Pengembangan Media Pembelajaran Tiga Dimensi (Miniatur Kincir Air Pembangkit Listrik) untuk Materi kelas IV Tema 2 Selalu Berhemat Energi*”. *Skripsi*. Yogyakarta: Universitas Negeri Yogyakarta. 2018.
- Wardani dkk. “Learning Media using Wayang Wong to Introduce Local Wisdom of Javanese Culture for The Students Of Indonesian Language for Foreign Learners”, *Nama jurnal* vii issue-3 (2016).
- Jihad Asep. *Evaluasi Pembelajaran Cet. I*. Yogyakarta: Multi Press. 2008



LAMPIRAN A

UNIVERSITAS ISLAM NEGERI
ALAUDDIN
M A K A S S A R

A.1 Analisis Hasil Validasi Media Visual Berbasis Proyek Miniatur

Aspek desain.				
No	Pernyataan tentang media pembelajaran visual berbasis proyek miniatur.	Penilaian Validator		
		I	II	Rata-rata
I	Aspek Desain			
1.	Tata letak hewan pada media visual berbasis proyek miniatur sesuai dengan ekosistem yang ada di darat dan di laut.	4	4	4
2.	Pemilihan warna pada media visual berbasis proyek miniatur sesuai dengan realita.	4	4	4
3.	Ukuran media visual berbasis proyek miniatur memudahkan seseorang untuk mengamati media pembelajaran tersebut	3	3	3
II	Aspek desain isi			
1	Penampilan media visual berbasis proyek miniatur dapat menarik perhatian dan konsentrasi.	4	4	4
2	Tata letak hewan, tumbuhan dan elemen lainnya yang ada pada media visual berbasis proyek miniatur dapat membuat pelajaran semakin nyata.	4	4	4
3	Ilustrasi komponen pada media visual berbasis proyek miniatur mendukung dan menarik sesuai dengan tujuan pembelajaran pada materi ekosistem.	3	4	3,5

III	Waktu			
1	Media visual berbasis proyek miniatur memudahkan proses pembelajaran dan mudah digunakan	3	3	3
2	Keakuratan komponen pada media visual berbasis proyek miniatur sudah sesuai.	4	3	3,5
3	Media pembelajaran visual berbasis proyek miniatur dapat digunakan dimana saja.	3	4	4
4	Media pembelajaran visual berbasis proyek miniatur membuat pelajaran semakin nyata.	4	4	4
IV	Manfaat			
1	Ilustrasi pada media pembelajaran visual berbasis proyek miniatur mudah dimengerti.	3	4	3,5
2	Bentuk, warna dan ukuran sesuai dengan realita	4	4	4
3	Metode pembelajaran yang menyenangkan.	3	4	3,5
4	Komponen-komponen dalam media pembelajaran visual tidak menyimpang dari tujuan pembelajaran.	3	3	3
Rata-rata				3,64

1. Analisis Data

a. Aspek desain

$$\bar{A}_i = \frac{\sum_{j=i}^n \bar{K}_{ij}}{n}$$

$$\bar{A}_i = \frac{4+4+3}{3}$$

$$= 3,66$$

b. Aspek desain isi

$$\bar{A}_i = \frac{\sum_{j=i}^n \bar{K}_{ij}}{n}$$

$$\begin{aligned}\bar{A}_i &= \frac{4+4+3,5}{3} \\ &= 3,83\end{aligned}$$

c. Waktu

$$\bar{A}_i = \frac{\sum_{j=i}^n \bar{K}_{ij}}{n}$$

$$\begin{aligned}\bar{A}_i &= \frac{3+3,5+3,5+4}{4} \\ &= 3,5\end{aligned}$$

d. Waktu

$$\bar{A}_i = \frac{\sum_{j=i}^n \bar{K}_{ij}}{n}$$

$$\begin{aligned}\bar{A}_i &= \frac{3,5+3,5+3,5+3}{4} \\ &= 3,73\end{aligned}$$

1. Rata-rata hasil penilaian validator

$$\bar{V}_a = \frac{\sum_{j=1}^n \bar{A}_i}{n}$$

$$\bar{V}_a = \frac{3,66+3,83+3,5+3,73}{4}$$

= 3,6

A-2: Analisis Respon Peserta Didik

Hasil Persentase Respon Peserta Didik

No	Pernyataan	Skala sikap				Rata-rata
		4	3	2	1	
		SS	S	TS	STS	
1	Tampilan dari media pembelajaran visual berbasis proyek miniatur dapat menarik perhatian dan menjaga konsentrasi saya saat pembelajaran berlangsung.	25	6	1		3,75
2	Adanya media pembelajaran visual berbasis proyek miniatur membuat materi ekosistem menjadi susah untuk dipahami.		1	22	9	3,25
3.	Saya senang belajar menggunakan media visual berbasis proyek miniatur yang telah dilaksanakan.	25	7	1		3,84
4.	Media pembelajaran visual berbasis proyek miniatur membuat saya lebih mudah mengingat pembelajaran yang sudah diajarkan sebelumnya.	25	9			3,96
5.	Media pembelajaran berbasis proyek miniatur membuat pembelajaran semakin nyata.	26	5	1		3,71
6.	Media pembelajaran visual berbasis proyek miniatur membuat suasana kelas menjadi menyenangkan.	6	26			3,1
7.	Saya mengantuk saat pembelajaran sedang berlangsung menggunakan media pembelajaran visual berbasis proyek miniatur.	4	6	21	1	2,59
8.	Saya tidak suka belajar menggunakan media pembelajaran visual berbasis			13	19	3,59

	proyek miniatur.					
9.	Media visual berbasis proyek miniatur dapat membangkitkan motivasi belajar saya.	29	3			3,90
10.	Belajar menggunakan media visual berbasis proyek miniatur dapat menambah kreatifitas saya.	18	14			3,56
Rata -rata total						3,52

A-3: Analisis Hasil Respon Guru

Tabel Persentase Respon Guru

No.	Pernyataan	Skor Penilaian
1.	Tampilan media pembelajara visual berbasis proyek miniatur sesuai dengan realita.	4
2.	Ilustrasi pada media visual berbasis proyek miniatur menarik dan sesuai dengan tujuan pembelajaran.	4
3.	tata letak hewan, tumbuhan serta elemen mudah untuk dipahami dan dapat menjaga konsentrasi.	3
4.	Media visual berbasis proyek miniatur dapat digunakan dimana saja.	4
5.	Media visual berbasis proyek miniatur dapat menghemat waktu dan memudahkan proses pembelajaran.	4
6.	Bentuk, ukuran dan warna telah sesuai dengan realita	4
7.	Media visual berbasis proyek niniatur dapat menambah kreatifitas saya	3
8.	Media visual berbasis proyek niniatur dapat menambah kreatifitas saya	4
9.	Media pembelajaran visual berbasis proyek miniatur dapat mengelaraskan pemberian materi.	4
10.	Media visual berbasis proyek miniatur tidak memberikan interaksi positif antara guru dan peserta didik.	1
Rata-rata		3,5

Hasil Respon Keseluruhan

No.	Jenis Penelitian	Rata-Rata
1.	Respon Guru	3,5
2.	Respon Siswa	3,52
Rata-Rata Total		3,51



A-4: Analisis Tes Hasil Belajar

	Nama Responden	Nilai	Keterangan
1	Muhammad arsy al ghazali	85	Tuntas
2	Muhammad baginda ali nur	70	Tidak Tuntas
3	Muhammad naufal nur saidi	70	Tidak Tuntas
4	Muhammad risky A	85	Tuntas
5	Mutawalli syarawi	80	Tuntas
6	Nur azwan amiluddin	75	Tuntas
7	Moh syahrial ramadhan	75	Tuntas
8	Nur fauzy	80	Tuntas
9	Praditya novrizal	80	Tuntas
10	Rayyan abdillah usman	80	Tuntas
11	Rahmatullah	80	Tuntas
12	Syahru ramadhana	95	Tuntas
13	Wahyu hidayat	80	Tuntas
14	Yasir	80	Tuntas
15	Nurfadia	85	Tuntas
16	Nurfadilla	85	Tuntas
17	Nur ulil al bab ar	90	Tuntas
18	Nurul annisa asdi	95	Tuntas
19	Nurul huda rahman	70	Tidak Tuntas
20	Nurul hikmah	80	Tuntas
21	Safira ramadhani	85	Tuntas
22	nurul isnaini salsabila S	90	Tuntas
23	Reski awaliah	80	Tuntas
24	Ratu aiyah xenia Amanda	80	Tuntas
25	Reski awaliah	80	Tuntas
26	Riska M	95	Tuntas

27	Safira ramadhani	95	Tuntas
28	Salsabila azis	95	Tuntas
29	Siti khairunnisa	75	Tuntas
30	Sri nur aisyah maaruf	80	Tuntas
31	Sarah fauziah	80	Tuntas
32	Siska iskandar	80	Tuntas
Nilai Rata-rata		82	
Kategori		Tinggi	

Presentase Ketuntasan Hasil Belajar Peserta Didik

Ketuntasan Siswa	Jumlah	KKM
Siswa yang tuntas	29	75
Siswa yang tidak tuntas	3	
Presentase Hasil Belajar Siswa	90,6%	

LAMPIRAN B

B.1. Produk Media Visual Berbasis Proyek Miniatur

B.1.1 Lembar Validasi

B.2. Angket Respon Peserta Didik

B.2.1. Lembar Validasi

B.2.2. Angket Respon Peserta Didik

B.3. Angket Respon Guru

B.3.1. Lembar Validasi

B.3.2. Angket Respon Guru

B.4. RPP

B.5. Tes Hasil Belajar

B.5.1. Lembar Valid

B.5.2. Soal Tes Hasil Belajar

B.5.3. Kisi-Kisi Soal



**B.1.1 LEMBAR INSTRUMEN VALIDASI VISUAL BERBASIS PROYEK
MINIATUR**

LEMBAR VALIDASI

Pengembangan Media Pembelajaran Visual Berbasis Proyek Miniatur terhadap

Hasil Belajar Peserta Didik pada Materi Ekosistem Kelas X MA

Madani Alauddin Pao-pao

Judul Penelitian : Pengembangan Media Pembelajaran Visual
Berbasis Proyek Miniatur terhadap Hasil Belajar
Peserta Didik pada Materi Ekosistem Kelas X MA
Madani Alauddin Pao-pao.

Penyusun : Nurfadilla

Pembimbing I : Dr. Safei M.Si

Pembimbing II : Ainul Uyuni Taufiq S.P.,S.Pd.,M.Pd.

Dengan hormat,

Sehubungan dengan adanya **Pengembangan Media pembelajaran Visual Berbasis Proyek Miniatur pada Materi Ekosistem Kelas X MA Madani Alauddin Pao-Pao**, maka melalui instrument ini Bapak/Ibu kami mohon untuk memberikan penilaian terhadap media yang telah dibuat tersebut. Penilaian dari Bapak/Ibu akan digunakan sebagai validasi dan

masukan untuk memperbaiki dan meningkatkan kualitas media ini sehingga bisa diketahui layak atau tidak media tersebut digunakan dalam pembelajaran ekosistem. Aspek penilaian penuntun ini diadaptasi dari komponen penilaian aspek desain, desain isi, waktu dan manfaat.

PETUNJUK PENGISIAN

Bapak/Ibu kami mohon memberikan tanda check list pada kolom yang sesuai pada butir penilaian dengan keterangan sebagai berikut:

Skor 4: Sangat Baik

Skor 3: Baik

Skor 2: Kurang

Skor 1: Sangat Kurang

Sebelum melakukan penilaian, Bapak/Ibu kami mohon Identitas secara lengkap terlebih dahulu :

IDENTITAS

Nama :.....

Nip :.....

Jabatan :.....

UNIVERSITAS ISLAM NEGERI
ALAUDDIN
 MAKASSAR

Aspek desain.					
	Pernyataan tentang media pembelajaran visual berbasis proyek miniatur.	Skor Penilaian			
		1	2	3	4
1.	Tata letak hewan pada media visual berbasis proyek miniatur sesuai dengan ekosistem yang ada di darat dan di laut.				
2.	Pemilihan warna pada media visual berbasis proyek miniatur sesuai dengan realita				
3.	Ukuran media visual berbasis proyek miniatur memudahkan seseorang untuk mengamati media pembelajaran tersebut.				
II	Aspek desain isi				
1	Penampilan media visual berbasis proyek miniatur dapat menarik perhatian dan konsentrasi.				
2	Tata letak hewan, tumbuhan dan elemen lainnya yang ada pada media visual berbasis proyek miniatur dapat membuat pelajaran semakin nyata.				
3	Ilustrasi komponen pada media visual berbasis proyek miniatur mendukung dan menarik sesuai dengan tujuan pembelajaran pada materi ekosistem.				
III	Waktu				
1	Media visual berbasis proyek miniatur memudahkan proses pembelajaran dan mudah digunakan				
2	Keakuratan komponen pada media visual berbasis proyek miniatur sudah sesuai.				
3	Media pembelajaran visual				

	berbasis proyek miniatur dapat digunakan dimana saja.				
4	Media pembelajaran visual berbasis proyek miniatur membuat pelajaran semakin nyata.				
IV	Manfaat				
1	Ilustrasi pada media pembelajaran visual berbasis proyek miniatur mudah dimengerti.				
2	Bentuk, warna dan ukuran sesuai dengan realita				
3	Metode pembelajaran yang menyenangkan.				
4	Komponen-komponen dalam media pembelajaran visual tidak menyimpang dari tujuan pembelajaran.				

Komentar dan Saran Perbaikan

.....

.....

.....

.....

.....

Keterangan:

Media miniatur belum dapat digunakan	
Media miniatur dapat digunakan dengan revisi	
Media miniatur dapat digunakan tanpa revisi	

Samata Gowa, 2019

Validator

(.....)

B.2.1 LEMBAR VALIDASI ANGGKET RESPON PESERTA DIDIK

No	Pernyataan	Skala sikap				Rata-rata
		4	3	2	1	
		SS	S	TS	STS	
1	Tampilan dari media pembelajaran visual berbasis proyek miniatur dapat menarik perhatian dan menjaga konsentrasi saya saat pembelajaran berlangsung.					
2	Adanya media pembelajaran visual berbasis proyek miniatur membuat materi ekosistem menjadi susah untuk dipahami.					
3.	Saya senang belajar menggunakan media visual berbasis proyek miniatur yang telah dilaksanakan.					
4.	Media pembelajaran visual berbasis proyek miniatur membuat saya lebih mudah mengingat pembelajaran yang sudah diajarkan sebelumnya.					
5.	Media pembelajaran berbasis					

	proyek miniatur membuat pembelajaran semakin nyata.					
6.	Media pembelajaran visual berbasis proyek miniatur membuat suasana kelas menjadi menyenangkan.					
7.	Saya mengantuk saat pembelajaran sedang berlangsung menggunakan media pembelajaran visual berbasis proyek miniatur.					
8.	Saya tidak suka belajar menggunakan media pembelajaran visual berbasis proyek miniatur.					
9.	Media visual berbasis proyek miniatur dapat membangkitkan motivasi belajar saya.					
10.	Belajar menggunakan media visual berbasis proyek miniatur dapat menambah kreatifitas saya.					

B.3.1 LEMBAR VALIDASI ANGKET RESPON GURU

TERHADAP ANGKET RESPON GURU

Satuan Pendidikan : MA Madani Alauddin Pao-pao

Mata Pelajaran : Biologi

Kelas/Semester : X/II (Genap)

Pokok Bahasan : Ekosistem

Nama Validator :

Instansi :

A. Petunjuk

1. Peneliti mohon, kiranya Bapak/Ibu memberikan penilaian ditinjau dari beberapa aspek, penilaian umum dan saran-saran untuk merevisi Angket Respon guru yang peneliti susun.
2. Untuk penilaian ditinjau dari beberapa aspek, dimohon Bapak/Ibu memberikan tanda check list (√) dalam kolom nilai yang sesuai dengan penilaian Bapak/Ibu.
3. Untuk penilaian umum, dimohon Bapak/Ibu melingkari huruf yang sesuai dengan penilaian Bapak/Ibu.
4. Untuk saran-saran revisi, Bapak/Ibu dapat langsung menuliskannya pada kolom saran yang disediakan.

B. Skala Penilaian

1 : berarti “kurang”

3 : berarti “baik”

2 : berarti “cukup”

4 : berarti “baik sekali”

No.	Pernyataan	Skor Penilaian			
		1	2	3	4
1.	Tampilan media pembelajara visual berbasis proyek miniatur sesuai dengan realita.				
2.	Ilustrasi pada media visual berbasis proyek miniatur menarik dan sesuai dengan tujuan pembelajaran.				
3.	tata letak hewan, tumbuhan serta elemen mudah untuk dipahami dan dapat menjaga konsentrasi.				
4.	Media visual berbasis proyek miniatur dapat digunakan dimana saja.				
5.	Media visual berbasis proyek miniatur dapat menghemat waktu dan memudahkan proses pembelajaran.				
6.	Bentuk, ukuran dan warna telah sesuai dengan realita				
7.	Media visual berbasis proyek niniatur dapat menambah kreatifitas saya				
8.	Media visual berbasis proyek				

	niniatur dapat menambah kreatifitas saya				
9.	Media pembelajaran visual berbasis proyek miniatur dapat mengelaraskan pemberian materi.				
10.	Media visual berbasis proyek miniatur tidak memberikan interaksi positif antara guru dan peserta didik.				

B.4 Rencana Perencanaan Pembelajaran

Sekolah : MA Madani Alauddin Pao-pao

Mata Pelajaran : Biologi

Kelas/Semester : X/Genap

Materi Pokok : Ekosistem

Alokasi Waktu : 4 x 60 menit

A. Kompetensi Inti

- **KI-1 dan KI-2:**Menghayati dan mengamalkan ajaran agama yang dianutnya.Menghayati dan mengamalkan perilaku jujur, disiplin, santun, peduli (gotong royong, kerjasama, toleran, damai), bertanggung jawab, responsif, dan pro-aktif dalam berinteraksi secara efektif sesuai dengan perkembangan anak di lingkungan, keluarga, sekolah, masyarakat dan lingkungan alam sekitar, bangsa, negara, kawasan regional, dan kawasan internasional”.
- **KI 3:**Memahami, menerapkan, dan menganalisis pengetahuan faktual, konseptual, prosedural, dan metakognitif berdasarkan rasa ingin tahunya tentang ilmu pengetahuan, teknologi, seni, budaya, dan humaniora dengan wawasan kemanusiaan, kebangsaan, kenegaraan, dan peradaban terkait penyebab fenomena dan kejadian, serta menerapkan pengetahuan prosedural pada bidang kajian yang spesifik sesuai dengan bakat dan minatnya untuk memecahkan

masalah

- **KI4:** Mengolah, menalar, dan menyaji dalam ranah konkret dan ranah abstrak terkait dengan pengembangan dari yang dipelajarinya di sekolah secara mandiri, bertindak secara efektif dan kreatif, serta mampu menggunakan metode sesuai kaidah keilmuan

B. Kompetensi Dasar dan Indikator Pencapaian Kompetensi

Kompetensi Dasar	Indikator
3.10 Menganalisis komponen-komponen ekosistem dan interaksi antar komponen tersebut	3.10.1 Menjelaskan tentang ekosistem dan komponen yang menyusunnya 3.10.2 Menjelaskan tentang terbentuknya hujan dari proses penguapan 3.10.3 Menyebutkan komponen ekosistem 3.10.4 Menjelaskan hubungan antar komponen ekosistem 3.10.5 Menyebutkan dan mendeskripsikan siklus-siklus yang berlangsung di alam untuk menjaga keseimbangan 3.10.6 Melakukan pengamatan ekosistem di lingkungan sekitarnya dan mengidentifikasi komponen-komponen yang menyusun

	<p>ekosistem</p> <p>3.10.7 Menganalisis hubungan antara komponen biotik dan abiotik serta hubungan antara biotik dan biotik dalam ekosisten tersebut dan mengaitkannya dengan ketidakseimbangan lingkungan</p> <p>3.10.8 Menginventarisir kemungkinan yang dapat dilakukan berkaitan dengan pemulihan ketidak seimbangan lingkungan</p> <p>3.10.9 Menjelaskan tentang adanya interaksi dalam ekosistem dan aliran energy</p> <p>3.10.10 Menjelaskan daur biogeokimia menggunakan bagan/charta</p> <p>3.10.11 Mendeskripsikan ketidakseimbangan lingkungan dan memprediksi kemungkinan proses yang tidak seimbang</p> <p>3.10.12 Mengolah data berbagai komponen ekosistem dan mengaitkannya dengan keseimbangan ekosistem yang ada</p> <p>3.10.13 Merancang kesimpulanbahwa di alam terjadi</p>
--	---

	<p>keseimbangan antara komponen dan proses biogeokimia</p> <p>3.10.14 Menyimpulkan bahwa di alam jika terjadi ketidakseimbangan komponen ekosistem harus dilakukan upaya rehabilitasi agar keseimbangan proses bisa berlangsung</p> <p>3.10.15 Menjelaskan secara lisan komponen ekosistem, proses biogeokimia, ketidakseimbangan ekosistem dan aliran energi</p>
<p>4.10 Menyajikan karya yang menunjukkan interaksi antar komponen ekosistem (jaring-jaring makanan, siklus Biogeokimia)</p>	<p>4.10.1 Mendesain bagan tentang ekosistem dan komponen yang menyusunnya dan menyajikan dalam berbagai bentuk media</p> <p>4.10.2 Mendesain bagan tentang terbentuknya hujan dari proses penguapan yang berlangsung dalam ekosistem dan menyajikan dalam berbagai bentuk media</p> <p>4.10.3 Mendesain bagan tentang hubungan antar komponen ekosistem yang berlangsung dalam ekosistem dan menyajikan dalam berbagai bentuk media</p>

	<p>4.10.4 Mendesain bagan tentang siklus-siklus yang berlangsung di alam untuk menjaga keseimbangan yang berlangsung dalam ekosistem dan menyajikan dalam berbagai bentuk media</p> <p>4.10.5 Mendesain bagan tentang hubungan antara komponen biotik dan abiotik serta hubungan antara biotik dan biotik dalam ekosisten dengan mengaitkannya dengan ketidakseimbangan lingkungan yang berlangsung dalam ekosistem dan menyajikan dalam berbagai bentuk media</p> <p>4.10.6 Mendesain bagan tentang kemungkinan yang dapat dilakukan berkaitan dengan pemulihan ketidakseimbangan lingkungan yang berlangsung dalam ekosistem dan menyajikan dalam berbagai bentuk media</p> <p>4.10.7 Mendesain bagan tentang adanya interaksi dalam ekosistem dan aliran energy yang berlangsung dalam ekosistem dan menyajikan dalam</p>
--	--

	berbagai bentuk media
4.10.8	Mendesain bagan tentang daur biogeokimiayang berlangsung dalam ekosistem dan menyajikan dalam berbagai bentuk media
4.10.9	Mendesain bagan tentang ketidakseimbangan lingkungan sekaligus memprediksi kemungkinan proses yang tidak seimbangyang berlangsung dalam ekosistem dan menyajikan dalam berbagai bentuk media

C. Tujuan Pembelajaran

Setelah mengikuti proses pembelajaran, peserta didik diharapkan dapat:

1. Menjelaskan tentang ekosistem dan komponen yang menyusunnya
2. Menyebutkan komponen ekosistem
3. Menjelaskan hubungan antar komponen ekosistem menggunakan media miniatur
4. Menyebutkan dan mendeskripsikan siklus-siklus yang berlangsung di

alam untuk menjaga keseimbangan menggunakan media visual berbasis proyek miniatur

5. Melakukan pengamatan ekosistem dan mengidentifikasi menggunakan media visual berbasis proyek miniatur
6. Menganalisis hubungan antara komponen biotik dan abiotik serta hubungan antara biotik dan biotik dalam ekosisten tersebut dan mengaitkannya dengan ketidakseimbangan lingkungan
7. Menginventarisir kemungkinan yang dapat dilakukan berkaitan dengan pemulihan ketidak seimbangan lingkungan
8. Mendeskripsikan ketidakseimbangan lingkungan dan memprediksi kemungkinan proses yang tidak seimban
9. Menyimpulkan bahwa di alam jika terjadi ketidak seimbangan komponen ekosistem harus dilakukan upaya rehabilitasi agar keseimbangan proses bisa berlangsung
10. Menjelaskan secara lisan komponen ekosistem, ketidak seimbangan ekosistem dan aliran energi

D. Materi Pembelajaran

Ekologi

- Komponen ekosistem
- Interaksi dalam ekosistem

E. Metode Pembelajaran

Pendekatan : Scientific

Metode : Diskusi dan Eksperimen

Model : Discovery Learning

F. Media Pembelajaran

❖ Media :

- Visual Berbasis Miniatur 3D
- LKS
- Angket

❖ Alat/Bahan :

- Aquarium
- Hewan tiruan
- Pasir
- Kertas
- Polpen
- Lem

G. Sumber Belajar :

- Media visual berbasis proyek miniatur
- Buku Biologi Kls X Kemdikbud
- Buku lain yang menunjang
- Multimedia interaktif dan Internet
-

B.5.1 LEMBAR VALIDASI TES HASIL BELAJAR

INSTRUMEN VALIDASI TES HASIL BELAJAR (THB)

Satuan Pendidikan : MA Madani Alauddin Pao-pao
Mata Pelajaran : Biologi
Kelas/Semester : XI/I (Ganjil)
Pokok Bahasan : Ekosistem
Nama Validator :

Dalam rangka penyusunan skripsi dengan judul “Pengembangan Media Pembelajaran Visual Berbasis Proyek Miniatur terhadap Hasil Belajar Siswa pada Materi Ekosistem Kelas X MA Madani Alauddin Pao-pao” peneliti menggunakan perangkat pembelajaran berupa Tes Hasil Belajar (THB). Untuk itu peneliti meminta kesediaan Bapak/Ibu untuk memberikan penilaian terhadap perangkat yang dikembangkan tersebut.

A. Petunjuk

1. Peneliti mohon, kiranya Bapak/Ibu memberikan penilaian ditinjau dari beberapa aspek, penilaian umum dan saran-saran untuk merevisi Tes Hasil Belajar yang peneliti susun.
2. Untuk penilaian ditinjau dari beberapa aspek, dimohon Bapak/Ibu

memberikan tanda check list (√) dalam kolom nilai yang sesuai dengan penilaian Bapak/Ibu.

3. Untuk penilaian umum, dimohon Bapak/Ibu melingkari huruf yang sesuai dengan penilaian Bapak/Ibu.
4. Untuk saran-saran revisi, Bapak/Ibu dapat langsung menuliskannya pada kolom saran yang disediakan.

B. Skala Penilaian

1 : berarti “kurang”

3 : berarti “baik”

2 : berarti “cukup”

4 : berarti “baik sekali”

C. Penilaian ditinjau dari Beberapa Aspek

No	Uraian	Nilai Penilaian			
		1	2	3	4
1	a. Soal sesuai dengan indikator				
	b. Pertanyaan/soal memiliki batasan jawaban yang diharapkan				
	c. Materi pertanyaan/soal sesuai dengan jenjang jenis sekolah atau tingkat kelas.				
2	a. Menggunakan kata tanya/perintah yang menuntut jawaban yang terurai.				
	b. Setiap soal ada pedoman penskorannya				

	c. Gambar disajikan dengan jelas dan terbaca.				
	a. Rumusan kalimat soal komunikatif				
	b. Menggunakan bahasa Indonesia yang baik dan benar (sesuai EYD)				
	c. Tidak menimbulkan penafsiran ganda				

D. Penilaian Umum

1. Tes Hasil Belajar ini :
 - a. Baik Sekali
 - b. Baik
 - c. Cukup
 - d. Kurang
2. Tes Hasil Belajar ini:
 - a. Dapat digunakan tanpa revisi
 - b. Dapat digunakan dengan sedikit revisi
 - c. Dapat digunakan dengan banyak revisi
 - d. Tidak dapat digunakan dan masih memerlukan konsultasi

Mohon menuliskan butir-butir revisi pada saran dan atau menuliskan langsung pada naskah.

Catatan :

.....

.....
.....
.....
.....

Makassar, 2019

Validator,



UNIVERSITAS ISLAM NEGERI
ALAUDDIN
M A K A S S A R

B.5.2 TES HASIL BELAJAR

TES HASIL BELAJAR SISWA PADA MATERI EKOSISTEM

A. Identitas

Nama :

NIS :

Kelas :

B. Petunjuk Pengisian:

1. Isilah nama, NIS dan kelas Anda pada tempat yang disediakan.
2. Tes ini merupakan tindak lanjut dari pengembangan media visual berbasis proyek miniatur.
3. Lingkarilah jawaban **(B)** jika **BENAR** dan **(S)** jika **SALAH**.
4. Berilah alasan yang tepat jika pilihan jawaban anda adalah **(S)**
SALAH
5. Berdo'alah terlebih dahulu sebelum mengerjakan soal.

C. Soal Benar/Salah

1. Ekosistem merupakan suatu system dimana terjadi interaksi yang saling ketergantungan di dalamnya, baik yang merupakan makhluk hidup maupun tidak hidup. (B) / (S)

Alasannya:

2. Organism yang berperan sebagai produsen di dalam ekosistem air adalah bakteri. (B) / (S)

Alasannya:

3. Semut merupakan organisme pengurai dalam ekosistem padang rumput. (B) / (S)

Alasannya:

4. Plankton merupakan organism yang bergerak aktif pada ekosistem aquatik. (B) / (S)

Alasannya:

5. Zona litoral merupakan daerah paling dalam yang tidak dapat ditembus cahaya matahari pada ekosistem air tawar. (B) / (S)

Alasannya:

6. Ekosistem air laut memiliki kadar air yang tinggi, tidak dipengaruhi oleh iklim dan cuaca dan habitat air laut yang satu dengan laut yang lainnya. (B) / (S)

Alasannya:

7. Ekosistem darat terdiri dari hutan tropis, sabana, padang

rumput, gurun hutan gugur, taiga dan tunra. (B) / (S)

Alasannya:

8. Ekosistem terumbu karang adalah ekosistem perairan laut yang dalam dan mempunyai ciri air keruh, organisme yang hidup pada ekosistem ini yakni coelenterata, polifera, mollusca dan bintang laut. (B) / (S)

Alasannya:

9. Zona *twilight* merupakan daerah pada ekosistem air laut yang dapat ditembus cahaya matahari pada kedalaman air kurang lebih 200 meter. (B) / (S)

Alasannya:

10. Jaring-jaring makanan akan terganggu jika terjadi penebangan hutan dan sekumpulan rantai makanan yang saling berhubungan disebut piramida makanan. (B) / (S)

Alasannya:



LAMPIRAN C

C.1. Media Pembelajaran Visual Berbasis Proyek Miniatur

C.2. Dokumentasi

UNIVERSITAS ISLAM NEGERI
ALAUDDIN
M A K A S S A R



M A K A S S A R







C.1 Media Visual Berbasis Proyek Miniatur

C.2. Dokumentasi

UNIVERSITAS ISLAM NEGERI
ALAUDDIN
M A K A S S A R













UNIVERSITAS ISLAM NEGERI
ALAUDDIN
M A K A S S A R





LAMPIRAN D

Persuratan

UNIVERSITAS ISLAM NEGERI
ALAUDDIN
M A K A S S A R



**YAYASAN KELUARGA BESAR UIN ALAUDDIN
PESANTREN MADANI ALAUDDIN
MADRASAH ALIYAH MADANI ALAUDDIN**

Laboratory Science Fakultas Tarbiyah dan Keguruan UIN Alauddin Makassar
KABUPATEN GOWA - SULAWESI SELATAN NISAA/PPSH : 131273040062/40320453

Jl. Dotonangga Paopao Kid. Paopongan Kid. Simba Upi Kab. Gowa, Kode Pos 91111, Tlp. 08134311740062/174330206

SURAT KETERANGAN PENELITIAN

Nomor 099 /Ma.21.06.05.078/Mdn/10/2019

Yang Bertanda tangan di bawah ini Kepala Madrasah Aliyah Madani Alauddin menerangkan bahwa:

Nama	Nurfadilla
NIM	20500115065
Program Studi	Pendidikan Biologi
Fakultas	Tarbiyah dan Keguruan
Perguruan Tinggi	UIN Alauddin Makassar

yang bersangkutan benar telah melaksanakan penelitian pada Madrasah Aliyah Madani Alauddin Kab. Gowa dari Tgl. 28 Mei s/d 27 Juli 2019, dengan Nomor Izin Penelitian B-/333/Uu.06.L/PP.07/08/2019, tertanggal 20 Mei 2019. Berkaitan dengan penyusunan skripsi yang berjudul:


"Pengembangan Media Pembelajaran Visual Berbasis Proyek Miniatur Terhadap Hasil Belajar Siswa Pada Materi Ekosistem di Kelas X MA Madani Alauddin Paopao"

Demikian surat keterangan ini dibuat dan diberikan kepada yang bersangkutan untuk dipergunakan sebagaimana mestinya.

Paopao, 10 Oktober 2019
Kepala Madrasah,

Rusy Kurnia, S.Pd., M.Pd.
Nip. 19750706 200604 2 010

UNIVERSITAS ISLAM
ALAUDDIN
MAKASSAR


 UNIVERSITAS ISLAM NEGERI ALAUDDIN MAKASSAR
 KEPUTUSAN DEKAN FAKULTAS TARBIYAH DAN KEGURUAN
 UNIVERSITAS ISLAM NEGERI ALAUDDIN MAKASSAR
 NOMOR : 1731 TAHUN 2013
 TENTANG
 DEWAN PENGUJIAN KOMPRESIF MAHASISWA

DEKAN FAKULTAS TARBIYAH DAN KEGURUAN UIN ALAUDDIN MAKASSAR

Membaca Surat Keputusan Ketua Jurusan Pendidikan Biologi, Tadris Tadris Bahasa dan Keguruan UIN Alauddin Makassar, menyetujui, melalui Sekretaris, Dr. H. **Muhammad Aml**, NIP. 197301102003121001

Melimbang 1. Untuk melaksanakan Ujian KOMPRESIF tersebut di atas, mengundang para dosen/fakultas Dewan Pengji

Mengingat 1. Undang-Undang tentang Pendidikan Biologi, Tadris Tadris Bahasa dan Keguruan UIN Alauddin Makassar Nomor 20 Tahun 2003 tentang Sistem Pendidikan Nasional
 2. Peraturan Pemerintah RI Nomor 19 Tahun 2005 tentang Penyelenggaraan Pendidikan Tinggi dan Pengelolaan Perguruan Tinggi
 3. Peraturan Presiden RI Nomor 57 Tahun 2005 tentang Perubahan Status IAIN Alauddin Makassar menjadi UIN Alauddin Makassar
 4. Peraturan Menteri Agama RI Nomor 30 Tahun 2014 tentang Status UIN Alauddin Makassar
 5. Peraturan Menteri Agama RI Nomor 3 tahun 2018 tentang Perubahan kedua atas Peraturan Menteri Agama RI Nomor 21 Tahun 2013 tentang Organisasi dan Tata Kerja UIN Alauddin Makassar
 6. Keputusan Rektor UIN Alauddin Makassar Nomor 200 Tahun 2014 tentang Pembinaan Edukasi UIN Alauddin Makassar
 7. Keputusan Rektor UIN Alauddin Makassar Nomor 203 Tahun 2017 tentang Penetapan Kalender Akademik UIN Alauddin Makassar Tahun Akademik 2017/2018

M E M U T U K A N

Menetapkan KEPUTUSAN DEKAN FAKULTAS TARBIYAH DAN KEGURUAN UIN ALAUDDIN MAKASSAR TENTANG DEWAN PENGUJIAN KOMPRESIF MAHASISWA


PENANGGUNG JAWAB Dr. H. Muhammad Aml, Lc., M.Ag.
KETUA Jamilah, S.Si, M.Si
SEKRETARIS Dr. H. Mub. Kopt. M.Pd.

NO	NAMA PENGUJI	MATA UJIAN	KOMPONEN
1	Dr. Aml, M. Ag.	Dewan Niamyati	MWDU
2	Dr. H. Rosniaty Yus, M.Pd.	Imu Pendidikan Islam	MECK
3	Dr. H. Rya Syaif M.Pd. M.Si	Metodologi Pembelajaran Biologi	MEK

Pertama Mengundang Dewan Pengji tersebut di atas dengan tugas sebagai berikut
 Dewan Pengji bertugas untuk mempersiapkan dan melaksanakan Ujian KOMPRESIF sesuai dengan ketentuan dan prosedur yang berlaku.

Kedua Segala biaya yang timbul akibat dilaksanakannya keputusan ini dibebankan kepada anggaran belanja DIPA BLU UIN Alauddin Makassar Tahun Anggaran 2013.

Ketiga Keputusan ini disampaikan kepada masing-masing yang bersangkutan untuk dikehlahi dan dilaksanakan dengan penuh tanggung jawab dan bila ada kekeliruan akan dipertahankan sepenuhnya.

Ditetapkan di : Gowa
 Pada tanggal : 13 Juli 2013
 Dekan, 

Dr. H. Muhammad Aml, Lc., M.Ag.
 NIP 197301102003121001

Tembusan :
 1. Rektor UIN Alauddin Makassar di Sarana (Sebagai Laporan)
 2. Para Dekan Fakultas dalam lingkup UIN Alauddin Makassar


KEMENTERIAN AGAMA RI
UNIVERSITAS ISLAM NEGERI ALAUDDIN MAKASSAR
FAKULTAS TARBİYAH DAN KEGURUAN
PROGRAM STUDI PENDIDIKAN BIOLOGI
 Kampus U.I. Negeri Alauddin No. 83 Tlp. (0411) 864924 Fax 424836
 Kampus U.I. Negeri Alauddin No. 56 Samata/Sungguminna-GowaTlp. (0411)424835 Fax 424835

Samata-Gowa, April 2018

Nomor : /Presd. Bio/VIII/ 2018
 Hal : *Permohonan Pengajuan Judul Skripsi*

Kepada Yth.
 Ketua Prodi Pendidikan Biologi
 Fakultas Tarbiyah dan Keguruan
 UIN Alauddin Makassar
 Di-
 Samata-Gowa

Nama : Nurfadilla
 Nim : 20500115065
 Semester : VI (Enam)
 Fak/Jur : Tarbiyah dan Keguruan/ Pendidikan Biologi

Dengan ini mengajukan permohonan judul skripsi, dengan judul
"Pengembangan Media Pembelajaran Visual Berbasis Miniatur Menggunakan Plastisin Terhadap Hasil Belajar Siswa Pada Mata-Pelajaran Ekosistem Kelas XI MAN Model Makassar"
 Meteti
 Demikian permohonan ini untuk dipertimbangkan. Atas perhatiannya diucapkan terima kasih.

Mengetahui
 Penasehat Akademik

Muchlisah, S.Psi., M. A.
 NIP : 19851119 201101 2 007

Yang Bermohon

Nurfadilla
 NIM : 20500115065

Menyetujui
 Ketua Prodi Pendidikan Biologi

Jamilah, S.Si., M.Si.
 NIP: 19760405 200504 2 005


KEMENTERIAN AGAMA RI
UNIVERSITAS ISLAM NEGERI ALAUDDIN MAKASSAR
FAKULTAS TARBİYAH DAN KEGURUAN
PROGRAM STUDI PENDIDIKAN BIOLOGI
Kampus 1, B. D. Alauddin No. 03 Tlp. (0411) 464924 Fax. 424836
 Kampus 2, J. S. Alauddin No. 36 SannangGorogumuntu-GowaTlp. (0411) 4314033 Fax. 424833

Samata-Gowa, April 2018

Nomor : /Pend. Bio/VIII/ 2018
 Hal : *Permohonan Pengajuan Judul Skripsi*

Kepada Yth
 Ketua Prodi Pendidikan Biologi
 Fakultas Tarbiyah dan Keguruan
 UIN Alauddin Makassar
 Di-
 Samata-Gowa

Nama : Nurfadilla
 NIM : 20500115065
 Semester : VI (Enam)
 Fak/Jur : Tarbiyah dan Keguruan/ Pendidikan Biologi

Dengan ini mengajukan permohonan judul skripsi, dengan judul:
 "Pengembangan Media Pembelajaran Visual Berbasis Miniatur Menggunakan Plastisin
 Terhadap Hasil Belajar Siswa Pada Mata-Pelajaran Ekosistem Kelas XI MAN Model
 Makassar"
 Dengan demikian permohonan ini untuk dipertimbangkan. Atas perhatiannya diucapkan terima kasih.

Mengetahui
 Penasehat Akademik


Muchlisah, S.Psi., M. A.
 NIP : 19851119 201101 2 007

Yang Bermohon

Nurfadilla
 NIM : 20500115065

Menyetujui
 Ketua Prodi Pendidikan Biologi

Jamilah, S.Si., M.Si.
 NIP: 19760405 200501 2 005


KEPUTUSAN DEKAN FAKULTAS TARBIYAH DAN KEGURUAN
UIN ALAUDDIN MAKASSAR
NOMOR 223/2018 TAHUN 2018
TENTANG
PENYUNJANG PENULISAN DAN PENYUSUNAN SKRIPSI MAHASISWA

DEKAN FAKULTAS TARBIYAH DAN KEGURUAN UIN ALAUDDIN MAKASSAR SETELAH:

Membaca 1. Surat pemerintahan tentang Pembentukan Skripsi Fakultas Tarbiyah dan Keguruan UIN Alauddin Makassar dan NufusNo. 1641/2000118064, Nomor 134/P.2017/2018 tertanggal 10 Oktober 2018 untuk mendapatkan penyumbang skripsi dengan judul "Penguatan Media Pembelajaran Visual Berbasis Mikrotik Menggunakan Fasilitas Internet Host Sebagai Skenario Model Skriptorium Kelas XI MAN Madani Makassar"

Membina 1. a. bahwa untuk membantu penelitian dan penyusunan skripsi mahasiswa tersebut, dibarengi perlu untuk menetapkan Pembimbing Penelitian dan Penyusunan Skripsi Mahasiswa tersebut di atas.
2. bahwa mende yang ditetapkan dalam keputusan ini dipandang cukup dan memenuhi syarat untuk melaksanakan tugas sebagai Pembimbing Penelitian dan Penyusunan Skripsi Mahasiswa tersebut.

Mengingat 1. Undang-Undang RI Nomor 20 tahun 2003 tentang Sistem Pendidikan Nasional.
2. Peraturan Pemerintah RI Nomor 4 Tahun 2014 tentang Penyelenggaraan Pendidikan Tinggi dan Pengelolaan Perguruan Tinggi.
3. Keputusan Presiden RI Nomor 57 Tahun 2005 tentang Perubahan UIN Alauddin Makassar menjadi Universitas Islam Heger (UIN) Alauddin Makassar.
4. Peraturan Menteri Agama RI Nomor 3 Tahun 2018 tentang Perubahan Fakuas atau Peraturan Menteri Agama RI Nomor 23 tahun 2013 tentang Organisasi dan Tata Kerja UIN Alauddin Makassar.
5. Peraturan Menteri Agama Nomor 20 Tahun 2014 jo. Peraturan Menteri Agama Nomor 8 Tahun 2014 tentang Statuta UIN Alauddin Makassar.
6. Keputusan Menteri Pendidikan dan Kebudayaan RI Nomor 022/2018 tentang Efektif Akreditasi Program Studi pada Perguruan Tinggi untuk Program Sarjana.
7. Keputusan Rektor UIN Alauddin Makassar Nomor 200 Tahun 2014 tentang Pedoman Skripsi UIN Alauddin Makassar.
8. Keputusan Rektor UIN Alauddin Makassar Nomor 200 Tahun 2017 tentang Kalender Akademik UIN Alauddin Makassar Tahun Akademik 2017/2018.
9. Daftar Wakti Pengumpulan Anggaran (DPA) SU Fakultas Tarbiyah dan Keguruan UIN Alauddin Makassar Tahun Anggaran 2018.

MEMUTUSKAN

Pertama 1. Mengangkat/menunjuk sebagai
1. **Dr. Safel, M.Si** sebagai pembimbing pertama
2. **Ahmad Yusuf Taufiq, S.Pd., M.Pd** sebagai pembimbing kedua


Kedua 1. tugas pembimbing adalah menorektila bimbingan dalam segi bahaas, metodologi, isi, dan teknik penulisan skripsi siswa dan mahasiswa tersebut luas dalam uran.

Ketiga 1. Segala biaya yang berkaitan dengan penebitan keputusan ini dibebankan kepada anggaran (DPA) SU UIN Alauddin Makassar Tahun Anggaran 2018.

Keempat 1. Keputusan ini berlaku sejak tanggal diterapkannya dan apabila terdapat kesalahan di dalam penulisan akan diadakan perubahan/perbaikan sebagaimana mestinya.


Kelima 1. Keputusan ini disampaikan kepada masing-masing yang bersangkutan untuk diaktakan dan dilaksanakan dengan penuh tanggung jawab.

Ditetapkan di : **Samarata-Gowa**
Pada tanggal : **12, Oktober 2018**

/Dekan/

Dr. H. Muhammad Aml, M.Ag.
NIP. 197301202000121001

Tembusan:
1. Rektor UIN Alauddin Makassar
2. Seluruh Akademik, Kemahasiswaan, dan Alumni Fakultas Tarbiyah dan Keguruan

Daud Mubandah, Pembimbing


KEMENTERIAN AGAMA RI
UNIVERSITAS ISLAM NEGERI (UIN) ALAUDDIN MAKASSAR
FAKULTAS TARBİYAH DAN KEGURUAN
PENDIDIKAN BIOLOGI
 Kampus II, Sultan Alauddin No.63 Telp. (0411) 864928/864924 (Fax. 8649271)
 Kampus III, H. M. Yasir, Jln. No.36 Samata, Sraggumana-Gowa Telp/Fax. 04111842582

SURAT KETERANGAN VALIDASI INSTRUMEN

Yang bertanda tangan di bawah ini :

Nama	: Dr. H. Muh. Rapi, M.Pd
NIP	: 19730302 200212 1 002
Jabatan	: Sekretaris Jurusan Pendidikan Biologi
Sebagai	: Validator


menyatakan bahwa instrumen penelitian yang disusun oleh

Nama	: Nurfadilla
NIM	: 20500115065
Jurusan/Prodi	: Pendidikan Biologi
Fakultas	: Fakultas Tarbiyah dan Keguruan (FTK)
Judul Skripsi	: Pengembangan Media Pembelajaran Visual Berbasis Proyek. Miniatur terhadap Hasil Belajar Siswa pada Materi Ekosistem di Kelas MA Madani Alauddin Pao-pao

telah diperiksa dan dikoreksi sehingga dinyatakan layak untuk dipergunakan.

Samata, Gowa, 2019

Validator,


 Dr. H. Muh. Rapi, M.Pd
 NIP: 19730302 200212 1 002

UNIVERSITAS ISLAM NEGERI
ALAUDDIN
 MAKASSAR

KEMENTERIAN AGAMA
UNIVERSITAS ISLAM NEGERI (UIN) ALAUDDIN MAKASSAR
FAKULTAS TARRBIYAH DAN KEGURUAN
PROGRAM STUDI PENDIDIKAN BIOLOGI

Kampus 1, Jalan Sultan Alauddin No. 1 Makassar ☎ 0411-848730, Faks 0411-844923
Kampus 2, Jalan D. Ar. Tjandra Lingsi No. 58 Binamu-Gowa ☎ 0411-2000161, Faks 0411-8221940

Samata-Gowa, 10 Oktober 2018

Nomor : 034/P.BIQX/2018
Hal : *Permohonan Pengesahan Judul Skripsi dan Penetapan Dosen Pembimbing*

Kepada Yth
Dekan Fakultas Tarbiyah dan Keguruan
UIN Alauddin Makassar
Di
Samata-Gowa

Assalamu Alaikum Wr. Wb.
Ketua Jurusan Pendidikan Biologi menerangkan bahwa:

Nama	: Nurfadila
NIM	: 20500115065
Semester	: VII
Jurusan	: Pendidikan Biologi
Alamat/Tlp.	: Samata-Gowa/085340624111

telah mengajukan judul skripsi:


Pengembangan Media Pembelajaran Visual Berbasis Miniatur Menggunakan Plastisin terhadap Hasil Belajar Siswa pada Materi Ekosistem Kelas XI MAN Madani Makassar


untuk selanjutnya disahkan dan ditetapkan pembimbing sebagai berikut:


Pembimbing I : Dr. Safei, M.Si.
Pembimbing II : Ainal Uyuni Taufiq, S.Pd., M.Pd.

Demikian permohonan ini dan atas perkenannya diucapkan terima kasih.
Wassalam

Disahkan oleh:
Wakil Dekan Bidang Akademik, Ketua,


Dr. Muljono Darjopoli, M.Ag.
NIP: 19641110 199203 1 005


Jamilah, S.Si., M.Si.
NIP: 19760405 20050 2 005


KEMENTERIAN AGAMA RI
UNIVERSITAS ISLAM NEGERI (UIN) ALAUDDIN MAKASSAR
FAKULTAS TARRBIYAH DAN KEGURUAN
PENDIDIKAN BIOLOGI
Kampus II, Jalan Alauddin No. 11, Telp. (0411) 864928-864929 (Fax. 864927)
 Kampus III, Jl. M. Yaqub Hasan No. 70, Satepa, Sumpangmuna, Eboya, Tala' Pns. (0411) 862282

SURAT KETERANGAN VALIDASI INSTRUMEN

Yang bertanda tangan di bawah ini :

Nama	: Hartansah, S.Pd., M.Pd.
Jabatan	: Dosen Jurusan Pendidikan Biologi
Sebagai	: Validator


menyatakan bahwa instrumen penelitian yang disusun oleh :

Nama	: Nurfadilla
NIM	: 20300115065
Jurusan/Prodi	: Pendidikan Biologi
Fakultas	: Fakultas Tarbiyah dan Keguruan (FTK)
Judul Skripsi	: Pengembangan Media Pembelajaran Visual Berbasis Proyek Miniatur terhadap Hasil Belajar Siswa pada Materi Ekosistem di Kelas MA Madani Alauddin Pao-pao

telah diperiksa dan dikoreksi sehingga di nyatakan layak untuk dipergunakan

Samata, Gowa, 2019

Validator,


 Hartansah, S.Pd., M.Pd.

UNIVERSITAS ISLAM NEGERI
ALAUDDIN
MAKASSAR

PEMERINTAH PROVINSI SULAWESI SELATAN
DINAS PENANAMAN MODAL DAN PELAYANAN TERPADU SATU PINTU
BIDANG PENYELENGKARAAN PELAYANAN PERIZINAN

Koperta PTN
 Gedung LON Alauddin Makassar

di
Tempat

Nomor: 17003/S/PTP/SP/2018
 Lembaran: ...
 Perihal: **Mot. Penelitian**

Berdasarkan surat Dekret Fak. Tahfidh dari Reguler LON Alauddin Makassar Nomor
 0-400/T.LRP/00-045/2018 tanggal 22 Mei 2018 perihal surat di atas, mahasiswa/peserta dibawah ini:

Nama NURFADLA
Nomor Pokok 2000115003
Program Studi Pendid. Biologi
Pekerjaan/Lembaga Mahasiswa(PT)
Alamat J. SS Alauddin No. 63 Makassar

Bermaksud untuk melakukan penelitian di daerah/kantor saudara dalam rangka persiapan Skripsi, dengan
 judul:
" PENGEMBANGAN MEDIA PEMBELAJARAN VISUAL BERBASIS PROYEK MINATUR TERHADAP HASIL BELAJAR SISWA PADA MATERI EKOSISTEM DI KELAS X MADAM ALAUDDIN PAO-PAO "

Yang akan dilaksanakan dari : Tgl. 26 Mei s.d 27 Juli 2018

Selubungan dengan hal tersebut diatas, pada prinsipnya kami menyambut kegiatan tersebut dengan
 senang yang tertera di belakang surat lon penelitian.

Demikian Surat Keterangan ini diberikan agar dipergunakan sebagaimana mestinya.

Dibuatkan di Makassar
 Pada tanggal - 28 Mei 2018


A. H. GUBERNUR SULAWESI SELATAN
KEPALA DINAS PENANAMAN MODAL DAN PELAYANAN TERPADU SATU
PINTU PROVINSI SULAWESI SELATAN
 Sebagai Administrator Pelayanan Perizinan Terpadu

A. M. YAMIN, SE., MS.
 Pangkat : Pembina Utama Madya
 Np. : 19010013 199002 1 002

Tembusan: 04
 1. Dekret Fak. Tahfidh dari Reguler LON Alauddin Makassar di Makassar
 2. Penyalang

M A K A S S A R

J. Bougainville No.5 Telp. (0411) 441077 Fax. (0411) 440930
 Website : <http://dinas.makassar.go.id> Email : psms@makassar.go.id
 Makassar 90222



RIWAYAT HIDUP PENULIS



Nurfadilla, lahir di Balla, Sulawesi Selatan pada tanggal 22 Agustus 1997, anak kedua dari tiga bersaudara, hasil buah kasih dari pasangan **Abu Daud M** dan **Fatimah**. Tahun 2009 Penulis menyelesaikan pendidikan pada tingkat dasar yaitu MI 09 BAJO Kabupaten Bajo. Pada tahun yang sama, penulis melanjutkan pendidikan tingkat menengah pertama di SMP NEGERI 1 BAJO dan dinyatakan lulus pada tahun 2012 penulis melanjutkan pendidikan tingkat menengah atas di SMA NEGERI 1 BAJO dan lulus pada tahun 2015. Lulus dari jenjang menengah atas, pada tahun 2015 Penulis melanjutkan pendidikan di Universitas Islam Negeri (UIN) Alauddin Makassar pada Fakultas tabiyah dan Keguruan dengan mengambil jurusan Pendidikan Biologi. Berkat rahmat Allah SWT dan iringan doa dari orang tua, perjuangan panjang penulis dalam mengikuti pendidikan di perguruan Tinggi dapat berhasil dengan mempertahankan skripsi berjudul “Pengembangan Media Pembelajaran Visual Berbasis Proyek Miniatur terhadap Hasil Belajar Siswa pada Materi Ekosistem di Kelas X MA Madani Alauddin Pao-pao” .



UNIVERSITAS ISLAM NEGERI
ALAUDDIN
M A K A S S A R