

**PENGARUH *VIRAL MARKETING* DAN *ENDORSER* TERHADAP  
KEPUTUSAN PEMBELIAN DENGAN *BRAND AWARENESS*  
SEBAGAI VARIABEL INTERVENING**

(Studi pada Pengguna Produk Smartphone Merek Oppo di Kota Makassar)



**SKRIPSI**

Diajukan untuk Memenuhi Salah Satu Syarat Meraih Gelar  
Sarjana Manajemen (S.M) Jurusan Manajemen pada  
Fakultas Ekonomi Dan Bisnis Islam  
UIN Alauddin Makassar

UNIVERSITAS ISLAM NEGERI  
**ALAUDDIN**  
M A K A S S A R  
Oleh:  
**ANGGI IRAWAN**  
**90200114002**

**FAKULTAS EKONOMI DAN BISNIS ISLAM  
UIN ALAUDDIN MAKASSAR  
2019**

## PERNYATAAN KEASLIAN SKRIPSI

Mahasiswa yang bertanda tangan di bawah ini :

Nama : Anggi Irawan  
Nim : 90200114002  
Tempat/Tanggal lahir : Lestari, 10 Maret 1993  
Jenjang Pendidikan : Strata Satu (S1)  
Program Studi : Manajemen  
Konsentrasi : Manajemen Pemasaran  
Fakultas : Ekonomi dan Bisnis Islam  
Alamat : Jl. Karaeng Makkawari  
Judul : Pengaruh *Viral Marketing* dan *Endorser* terhadap Keputusan Pembelian dengan *Brand Awareness* sebagai Variabel Intervening (Studi pada Pengguna Produk Smartphone Merek Oppo di Kota Makassar)

Menyatakan dengan sesungguhnya dan penuh kesadaran bahwa Skripsi ini adalah hasil karya sendiri. Jika ada kemudian hari terbukti bahwa karya ini merupakan duplikat, tiruan, plagiat atau dibuat oleh orang lain, sebagian atau seluruhnya, maka disertai gelar yang diperoleh karenanya batal demi hukum.

Demikian surat pernyataan ini saya buat dengan sebenarnya.

Gowa, 15 Juli 2019

Yang Menyatakan,

**Anggi Irawan**  
**90200114002**



KEMENTERIAN AGAMA  
UNIVERSITAS ISLAM NEGERI ALAUDDIN MAKASSAR  
FAKULTAS EKONOMI DAN BISNIS ISLAM

Kampus I : Jl. Sultan Alauddin No. 63 Makassar ■ (0411) 864924, Fax. 864923  
Kampus II : Jl. H.M. Yasin Limpo Romangpolong – Gowa . ■ 424835, Fax424836

PENGESAHAN SKRIPSI

Skripsi yang berjudul “Pengaruh *Viral Marketing* dan *Endorser* terhadap Keputusan Pembelian dengan *Brand Awareness* sebagai Variabel Intervening (Studi pada Pengguna Produk Smartphone Merek Oppo di Kota Makassar)”, yang disusun oleh ANGGI IRAWAN, NIM 90200114002, Mahasiswa Jurusan Manajemen Fakultas Ekonomi dan Bisnis Islam UIN Alauddin Makassar, telah diuji dan dipertahankan dalam sidang munaqasyah yang diselenggarakan pada tanggal 13 Agustus 2019 M bertepatan dengan 12 Dzul-hijjah 1440 H, dan dinyatakan telah dapat diterima sebagai salah satu syarat untuk memperoleh gelar Sarjana Manajemen pada Fakultas Ekonomi dan Bisnis Islam.

Samata-Gowa, 13 Agustus 2019 M

12 Dzul-hijjah 1440 H

DEWAN PENGUJI

Ketua : Prof. Dr. H. Ambo Asse, M.Ag. (.....)

Sekretaris : Prof. Dr. H. Muslimin Kara, M.Ag. (.....)

Penguji I : Hj. Eka Suhartini, SE., M.M. (.....)

Penguji II : Drs. Thamrin Logawali, M.H. (.....)

Pembimbing I : Dr. Irwan Misbach, M.Si. (.....)

Pembimbing II : Dr. Syaharuddin, M.Si. (.....)

Diketahui oleh:

Dekan Fakultas Ekonomi dan Bisnis Islam  
UIN Alauddin Makassar



Prof. Dr. H. Ambo Asse, M.Ag.

NIP. 19591022 198703 1 002

## KATA PENGANTAR



Assalamu' alaikum Wr. Wb.

Puji Syukur senantiasa penulis panjatkan kehadirat Allah swt yang senantiasa mencurahkan rahmat dan kasih sayangnya sehingga penulis dapat menyelesaikan penyusunan Skripsi ini. Shalawat serta salam tak lupa penulis curahkan kepada baginda Nabi Muhammad saw. yang menjadi suri teladan dan merupakan panutan bagi seluruh umat islam, sumber inspirasi dalam berbagai aspek kehidupan.

Skripsi dengan judul **“Pengaruh *Viral Marketing* dan *Endorser* terhadap Keputusan Pembelian dengan *Brand Awareness* sebagai Variabel Intervening (Studi pada Pengguna Produk Smartphone Merek Oppo di Kota Makassar)”** penulis hadirkan sebagai salah satu prasyarat untuk menyelesaikan studi strata satu (S1) dan memperoleh gelar Sarjana Manajemen (S.M) di Fakultas Ekonomi dan Bisnis Islam Universitas Islam Negeri Alauddin Makassar.

Penulis menyadari sepenuhnya bahwa Skripsi ini tidak dapat terselesaikan tanpa bantuan, bimbingan dan dukungan dari berbagai pihak. Adanya bantuan moril dan materil dari berbagai pihak telah memudahkan penulis dalam menyusun dan menyelesaikan Skripsi ini. Menyadari hal tersebut, maka melalui tulisan ini, penulis mengucapkan terima kasih kepada seluruh pihak yang telah membantu, membimbing dan memberi dukungan dalam penyelesaian Skripsi ini.

Secara khusus dan teristimewa penulis mengucapkan terima kasih yang tulus dan sebesar-besarnya kepada kedua orang tua tercinta Bapak **Misnaji** dan Ibu **Kamsiah** yang telah mendidik dan membesarkan penulis dengan penuh kasih sayang. Kedua orang tua yang menjadi kekuatan besar dalam diri penulis sehingga mampu berjuang untuk menyelesaikan Skripsi ini. Selain itu, penulis juga mengucapkan terima kasih kepada berbagai pihak, diantaranya:

1. **Prof. Dr. Musafir Pababbari, M.Si** selaku Rektor UIN Alauddin Makassar beserta Wakil Rektor I, II dan III, yang telah menyediakan segala fasilitas selama menjalani perkuliahan sampai pada tahap akhir.
2. **Prof. Dr. Ambo Asse, M.Ag** selaku Dekan Fakultas Ekonomi dan Bisnis Islam UIN Alauddin Makassar.
3. **Dr. Hj. Rika Dwi Ayu Parmitasari, SE., M.Comm** selaku Ketua Jurusan Manajemen Fakultas Ekonomi dan Bisnis Islam UIN Alauddin Makassar.
4. **Ahmad Effendy, S.E., MM** selaku Sekertaris Jurusan Manajemen Fakultas Ekonomi dan Bisnis Islam UIN Alauddin Makassar.
5. **Dr. Irwan Misbach, M.Si** selaku Pembimbing I dan **Dr. Syaharuddin, M.Si** selaku Pembimbing II yang dengan sabar membimbing dan memberikan arahan serta nasihat yang baik dalam penyusunan Skripsi ini hingga pada tahap penyelesaian.
6. Segenap dosen dan Staf Fakultas Ekonomi dan Bisnis Islam UIN Alauddin Makassar.

7. Seluruh saudara-saudaraku yang tercinta kakak dan adik dan seluruh keluarga besar yang telah mensupport saya dan memberikan semangat dalam penyelesaian tugas akhir.
8. Seluruh keluarga besar HMJ-M, HMI-komisariat ekonomi dan bisnis islam, DEMA-F dan HMMI yang telah memberikan saya banyak pengalaman dan ilmu.
9. Kepada **Annisa Juniarta Musda** yang telah banyak membantu saya dan mensupport dalam penyelesaian Skripsi.
10. Seluruh teman-teman Jurusan Manajemen angkatan 2014 yang senantiasa memberikan dukungan dan motivasi dalam penyusunan Skripsi ini.
11. Semua pihak yang tidak dapat penyusun sebutkan satu persatu yang telah banyak memberikan sumbangsih selama menempuh pendidikan ini.

Penulis berharap agar Skripsi ini dapat bermanfaat bagi penulis pada khususnya dan rekan- rekan mahasiswa serta pembaca pada umumnya. Semoga Allah swt senantiasa memberikan taufik dan hidayahnya kepada kita semua, sehingga ilmu yang telah didapatkan dapat bermanfaat bagi semua pihak. Aamiin.

Wassalamu' alaikum Wr.Wb.


Gowa, 15 Juli 2019  
Penyusun,

**Anggi Irawan**  
**90200114002**

## DAFTAR ISI

<b>HALAMAN SAMPUL</b> .....	i
<b>PERNYATAAN KEASLIAN SKRIPSI</b> .....	ii
<b>PENGESAHAN SKRIPSI</b> .....	iii
<b>KATA PENGANTAR</b> .....	iv
<b>DAFTAR ISI</b> .....	vii
<b>DAFTAR TABEL</b> .....	ix
<b>DAFTAR GAMBAR</b> .....	xi
<b>ABSTRAK</b> .....	xii
<b>BAB I PENDAHULUAN</b>	
A. Latar Belakang Masalah.....	1
B. Rumusan Masalah.....	16
C. Hipotesis.....	17
D. Defenisi Operasional dan Ruang Lingkup Penelitian.....	24
E. Penelitian Terdahulu.....	26
F. Tujuan dan Kegunaan Penelitian.....	27
<b>BAB II TINJAUAN TEORETIS</b>	
A. <i>Theory Uses and Gratifications</i> (Kegunaan dan Kepuasan).....	30
B. Keputusan Pembelian.....	36
C. <i>Brand Awareness</i> .....	47
D. <i>Viral Marketing</i> .....	51
E. <i>Endorser</i> .....	57
F. Hubungan antar Variabel.....	62
G. Kerangka Konseptual.....	68
<b>BAB III METODE PENELITIAN</b>	
A. Jenis dan Lokasi Penelitian.....	69
B. Pendekatan Penelitian.....	69
C. Populasi dan Sampel.....	70
D. Metode Pengumpulan data.....	72
E. Instrumen Penelitian.....	73

F. Validitas dan Realibilitas Instrumen.....	75
G. Teknik Pengolahan Data dan Analisis Data .....	76
<b>BAB IV HASIL PENELITIAN</b>	
A. Karakteristik Responden .....	84
B. Analisis Deskriptif Variabel Penelitian.....	90
C. Hasil Analisis dan Pengolahan Data .....	97
D. Pembahasan Hasil Penelitian .....	121
<b>BAB V PENUTUP</b>	
A. Kesimpulan .....	133
B. Implikasi Penelitian .....	135
<b>DAFTAR PUSTAKA .....</b>	<b>136</b>
<b>LAMPIRAN.....</b>	<b>141</b>
<b>DAFTAR RIWAYAT HIDUP .....</b>	<b>158</b>

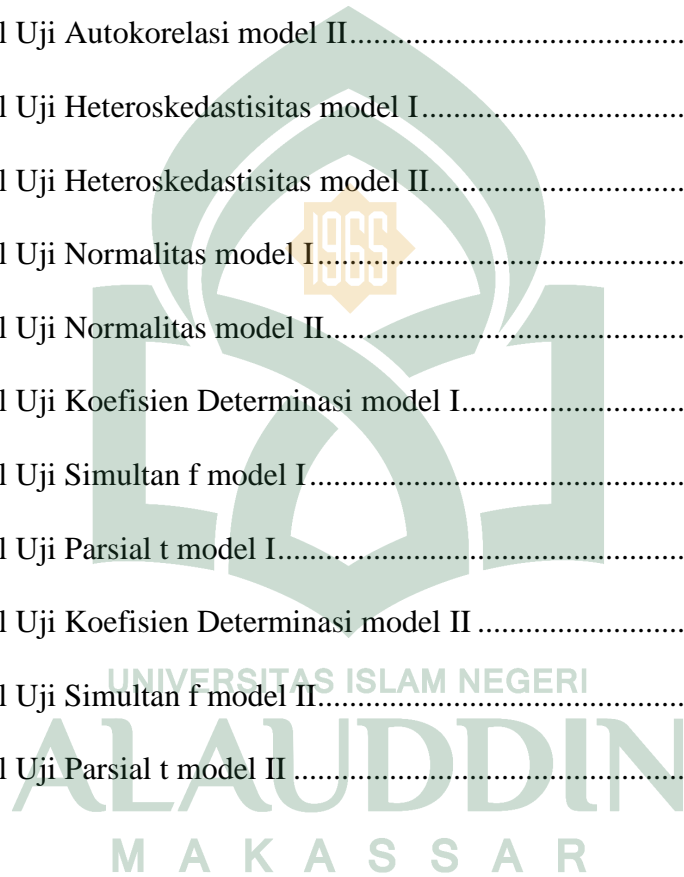




## DAFTAR TABEL

Tabel 1.1 TOP <i>Brand Awareness</i> Kategori IT Tahun 2015.....	3
Tabel 1.2 TOP <i>Brand Awareness</i> Kategori IT Tahun 2016.....	3
Tabel 1.3 TOP <i>Brand Awareness</i> Kategori IT Tahun 2017.....	4
Tabel 1.4 Penjualan <i>Smartphone</i> 2015-2016 .....	6
Tabel 1.5 Data <i>market share</i> gawai China di Indonesia Tahun 2014-2017 .....	15
Tabel 1.6 Penelitian Terdahulu .....	26
Tabel 2.1 Tipe-tipe keputusan pembelian .....	45
Tabel 3.1 Instrumen Penelitian .....	74
Tabel 4.1 Responden berdasarkan Jenis Kelamin.....	85
Tabel 4.2 Responden berdasarkan Usia .....	85
Tabel 4.3 Responden berdasarkan Status.....	86
Tabel 4.4 Responden berdasarkan Tingkat Pendidikan .....	87
Tabel 4.5 Responden berdasarkan Pekerjaan.....	88
Tabel 4.6 Responden berdasarkan Pendapatan .....	88
Tabel 4.7 Responden berdasarkan lama Menggunakan <i>Smartphone</i> .....	89
Tabel 4.8 Tanggapan Responden Mengenai <i>Viral Marketing</i> .....	91
Tabel 4.9 Tanggapan Responden Mengenai <i>Endorser</i> .....	93
Tabel 4.10 Tanggapan Responden Mengenai <i>Brand Awareness</i> .....	94
Tabel 4.11 Tanggapan Responden Mengenai Keputusan Pembelian .....	96

Tabel 4.12 Hasil Uji Validitas.....	98
Tabel 4.13 Hasil Uji Reliabilitas.....	99
Tabel 4.14 Hasil Uji Multikolonieritas model I.....	100
Tabel 4.15 Hasil Uji Multikolonieritas model II.....	100
Tabel 4.16 Hasil Uji Autokorelasi model I.....	102
Tabel 4.17 Hasil Uji Autokorelasi model II.....	102
Tabel 4.18 Hasil Uji Heteroskedastisitas model I.....	103
Tabel 4.19 Hasil Uji Heteroskedastisitas model II.....	104
Tabel 4.20 Hasil Uji Normalitas model I.....	105
Tabel 4.21 Hasil Uji Normalitas model II.....	105
Tabel 4.22 Hasil Uji Koefisien Determinasi model I.....	106
Tabel 4.23 Hasil Uji Simultan f model I.....	108
Tabel 4.24 Hasil Uji Parsial t model I.....	109
Tabel 4.25 Hasil Uji Koefisien Determinasi model II.....	111
Tabel 4.26 Hasil Uji Simultan f model II.....	112
Tabel 4.27 Hasil Uji Parsial t model II.....	113



## DAFTAR GAMBAR

Gambar 2.1 Model Perilaku Konsumen.....	33
Gambar 2.2 Proses Keputusan Pembelian .....	42
Gambar 2.3 Piramida <i>Brand Awareness</i> .....	49
Gambar 2.4 Kerangka Konseptual .....	68
Gambar 4.1 Diagram Jalur Model I .....	117
Gambar 4.2 Diagram Jalur Model II.....	117



## ABSTRAK

**Nama : Anggi Irawan**  
**Nim : 90200114002**  
**Judul : Pengaruh *Viral Marketing* dan *Endorser* terhadap Keputusan Pembelian dengan *Brand Awareness* sebagai Variabel Intervening (Studi pada Pengguna Produk Smartphone Merek Oppo di Kota Makassar)**

---

Kegiatan belanja *online* membuat konsumen semakin mudah dalam berbelanja, serta didukung dengan keberadaan toko *online* yang pertumbuhannya semakin meningkat. Penerapan *viral marketing*, *endorser* dan *brand awareness* yang baik diharapkan menjadi strategi yang tepat sehingga bisa memengaruhi keputusan pembelian. Penelitian ini bertujuan untuk menguji *viral marketing* dan *endorser* memiliki pengaruh langsung dan tidak langsung terhadap *brand awareness* dan keputusan pembelian (Studi pada pengguna *smartphone* merek Oppo di Kota Makassar).

Penelitian ini merupakan jenis penelitian kuantitatif dengan pendekatan asosiatif. Populasi dalam penelitian ini adalah pengguna produk *smartphone* merek Oppo di Kota Makassar. Sedangkan teknik pengambilan sampel yang digunakan *accidental sampling* dan *purposive sampling*. Jumlah sampel sebanyak 100 responden dengan menggunakan rumus Hair. Data yang digunakan merupakan data primer yang berasal dari jawaban kuesioner. Pengolahan data primer menggunakan analisis *Statistical Package for Social Science* (SPSS 21) dengan metode uji t, uji f dan analisis jalur.

Hasil penelitian menunjukkan bahwa *viral marketing* dan *endorser* berpengaruh positif dan signifikan terhadap *brand awareness*. Selanjutnya, *viral marketing*, *endorser* dan *brand awareness* secara langsung berpengaruh positif dan signifikan terhadap keputusan pembelian. Selain itu, hasil penelitian ini juga menunjukkan bahwa *brand awareness* terhadap keputusan pembelian mampu memediasi hubungan *viral marketing* dan *endorser* terhadap keputusan pembelian dengan pengaruh yang signifikan.

Implikasi penelitian ini perlu penguatan kembali dipromosi produk sehingga konsumen mampu mengingat kembali produk secara terus-menerus yang bisa berdampak pada keputusan pembelian produk.

**Kata Kunci: Keputusan Pembelian, Brand Awareness, Endorser dan Viral Marketing.**

# BAB I

## PENDAHULUAN

### *A. Latar Belakang Masalah*

Perekonomian saat ini didasarkan pada revolusi digital dan manajemen informasi, dengan jaringan internet memudahkan interaksi konsumen dan pelaku bisnis. Apapun bisa dilakukan baik sekedar mencari informasi maupun menjalankan bisnis Kotler (2005: 2). Berkembangnya teknologi komunikasi dan internet tersebut, tidak hanya mengubah aturan main bisnis, namun juga dalam hal pemasaran.

Saat ini dunia bisnis dimudahkan dengan adanya perkembangan teknologi, dunia *virtual* yang semakin berkembang dapat menyediakan segala kebutuhan informasi bagi konsumen. Kemajuan teknologi internet, konsumen dapat saling berinteraksi dan bertukar informasi. Teknologi internet saat ini dapat menciptakan interaksi *two way communication* seperti layaknya kehidupan rill. Bagi perusahaan, dengan adanya internet, segala sesuatu aktivitas konsumen di dalam dunia *virtual* dapat dengan mudah dipantau dan diukur, seperti halnya menghitung banyaknya *user* yang meng-*klik*, berapa lama *user* melihat suatu *web*, berapa banyak yang melihat dan *share* halaman ke *user* lainnya, hingga klik pada konten seperti *image*, video dan *link*. Kegiatan yang dilakukan konsumen pun beragam, dari mencari informasi mengenai produk hingga melakukan keputusan pembelian.

*Smartphone* merupakan salah satu kebutuhan masyarakat modern saat ini yang akan menunjang aktifitasnya. Kebutuhan ini begitu diperhatikan oleh perusahaan elektronik sehingga bermunculan banyak berbagai merek-merek *smartphone*. Semakin berkembangnya teknologi informasi dan taraf hidup masyarakat mengakibatkan semakin meningkatnya tuntutan masyarakat terhadap kualitas pelayanan dan produk yang digunakan. Kebutuhan *smartphone* telah menjadi kebutuhan gaya hidup yang dianggap penting bagi sebagian masyarakat modern saat ini. *Smartphone* merek Oppo adalah salah satu merek *handphone* yang berasal dari negara China yang sudah masuk ke Indonesia. Alasan memilih perusahaan *smartphone* merek Oppo sebagai tempat untuk melakukan penelitian karena *smartphone* merek Oppo adalah suatu produk yang baru saja muncul di Indonesia. Persaingan dunia teknologi yang semakin lama kian menarik dan *smartphone* merek Oppo salah satu pabrikan *handphone* yang namanya sudah mulai dikenal di kalangan masyarakat khususnya masyarakat Kota Makassar.

Pada Tabel 1.1 *smartphone* merek Oppo tidak berada dalam posisi top *brand awareness*, hal ini dikarenakan kurangnya penjualan produk Oppo dan minimnya bauran promosi yang dilakukan *smartphone* merek Oppo. Untuk dapat meningkatkan penjualan, *smartphone* merek Oppo harus lebih memperhatikan strategi penjualan, sesuai dengan literatur yang ada, keputusan pembelian dapat dipengaruhi oleh bauran-bauran promosi seperti periklanan, penjualan pribadi, hubungan masyarakat, dan promosi penjualan.

**Tabel 1.1**  
**TOP Brand Awareness Kategori IT Tahun 2015**

No	Merek Smartphone	Tbi	Top
1	Samsung	43,2 %	Top
2	Iphone	13,9%	-
3	Blackberry	10,6%	-
4	Nokia	5,2%	-
5	Oppo	3,8%	-
6	Sony Experia	3,6%	-

Sumber: *Top Brand Awareness*, 2015.

Pada Tabel 1.2 *smartphone* merek Oppo telah memasuki *top brand awareness* kategori it pada tahun 2016, namun posisi *smartphone* merek Oppo masih berada diperingkat ke lima dengan index 6,1%, dan belum mampu meraih posisi top kategori it. Strategi yang digunakan *smartphone* merek Oppo masih belum mampu membawahnya ke peringkat atas *top brand awareness*, penjualan *smartphone* merek Oppo tercatat masih dibawah Asus dan Lenovo, sehingga *smartphone* merek Oppo harus lebih memperhatikan strategi yang diambil dalam proses pemasaran produknya guna untuk meningkatkan penjualannya.

**Tabel 1.2**  
**TOP Brand Awareness Kategori IT Tahun 2016**

No	Merek Smartphone	Tbi	Top
1	Samsung	47,3%	Top
2	Iphone	17,4%	-
3	Asus	6,7%	-
4	Lenovo	6,1%	-
5	Oppo	6,1%	-

Sumber: *Top Brand Awareness*, 2016.

Penjualan *smartphone* merek Oppo mengalami peningkatan dari tahun ke tahun berdasarkan *top brand index*. Hal ini terlihat pada Tabel 1.3, *smartphone* merek

Oppo telah memasuki top *brand awareness* pada tahun 2017 dan berada diperingkat ke tiga setelah Samsung dan Iphone dengan index 9,5%. Peningkatan penjualan *smartphone* merek Oppo tahun 2017 tercatat mampu melebihi penjualan produk merek Xiaomi, Asus dan Lenovo. Adanyan peningkatan penjualan dari *brand* Oppo dari tahun ke tahun menunjukkan keseriusan dari pihak manajemen dalam melakukan proses *marketing* yang lebih baik dari tahun ke tahun.

**Tabel 1.3**  
**TOP Brand Awareness Kategori IT Tahun 2017**

No	Merek Smartphone	Tbi	Top
1	Samsung	38,2%	Top
2	Iphone	15,0%	-
3	Oppo	9,5%	-
4	Xiaomi	7,8%	-
5	Asus	7,1%	-
6	Lenovo	5,6%	-

Sumber: Top Brand Awareness, 2017.

Dilihat dari keadaan diatas maka perusahaan berlomba-lomba untuk bersaing untuk menghasilkan produk yang diinginkan dan dibutuhkan oleh pasar yang dituju dan untuk menjadi salah satu perusahaan yang memiliki produk dengan kualitas dan serta penjualan yang baik. *Smartphone* merek Oppo tidak dalam posisi teratas dalam jumlah penjualan yang dikarenakan kurangnya penjualan produk Oppo dan minimnya bauran promosi yang dilakukan *smartphone* merek Oppo dan ketatnya persaingan yang terjadi di era *smartphone*. Untuk dapat meningkatkan penjualan, *smartphone* merek Oppo harus lebih memperhatikan strategi penjualan sesuai dengan literatur yang ada.



Perilaku konsumen pada dasarnya adalah suatu proses yang kompleks yang mencakup beberapa aktivitas, peran, dan keterlibatan manusia pada berbagai keadaan dari pengaruh faktor lingkungan. Pemahaman tentang perilaku konsumen dapat diaplikasikan dalam beberapa hal, salah satunya adalah untuk merancang sebuah strategi pemasaran yang baik. Perilaku pembelian konsumen memang merupakan suatu pembahasan yang unik dan menarik, sebab menyangkut pada berbagai faktor di berbagai dimensi kehidupan manusia yang berbeda-beda. Selama manusia tersebut melakukan kegiatan perekonomian dalam kehidupan, maka selama itu juga akan selalu mendapatkan fenomena-fenomena baru dalam pola perilaku pembeliannya.

Menurut Peter dan Olson (2000: 2) keputusan pembelian adalah “proses mengkombinasikan pengetahuan untuk mengevaluasi dua atau lebih perilaku alternatif dan memilih salah satu diantaranya.” Keputusan pembelian menurut Schiffman dan Kanuk (2000: 437) adalah “pemilihan suatu tindakan dari dua pilihan alternative atau lebih.” Keputusan pembelian konsumen sangat dipengaruhi oleh perilaku pembelian dari konsumen tersebut. Perilaku konsumen yang teramati dari perilaku pembelian konsumen merupakan salah satu tahap dari proses pembuatan/pengambilan keputusan konsumen (*Consumer Decision Making*) dalam menentukan keputusan pembelian.

Dilihat dari keadaan di atas maka perusahaan berlomba-lomba untuk bersaing, “harus lebih memperhatikan cara mempromosikan suatu produk sebagai ujung tombak di dalam berhubungan langsung dengan pasar.” Widasara, Hendra (2015: 2).

Disisi lain dengan pemasaran yang baik perusahaan dihadapkan oleh kenyataan selalu melakukan kordinasi serta penerapan sistem yang baik pula di bidang-bidang lainnya seperti bidang operasional, sumber daya manusia, keuangan dan lain-lain. Dengan harapan terjalin koordinasi yang baik di tubuh organisai atau perusahaan dengan tujuan untuk menghasilkan produk yang diinginkan dan dibutuhkan oleh pasar yang dituju dan bersaing untuk menjadi salah satu perusahaan yang memiliki produk dengan kualitas dan serta penjualan yang baik. Penjualan *smartphone* merek Oppo pada tahun 2015 dan 2016 dapat dilihat pada Tabel 1.4 berikut ini:

**Tabel 1.4**  
**Penjualan Smartphone 2015-2016**

No	Vendor	2016 Shipment Volume	2016 Market Share	2015 Shipment Volume	2015 Market Share	Year Over Year Growth
1	Oppo	78,4	16,8	35,3	8,2	122,2
2	Huawaei	76,6	16,4	62,9	14,6	21,8
3	Vivo	69,2	14,8	35,1	8,2	96,9
4	Apple	44,9	9,6	58,4	13,6	-23,2
5	Xiaomi	41,5	8,9	64,9	15,1	-36,0
	Others	156,7	33,5	173,4	40,3	-9,6
	<b>Total</b>	<b>467,3</b>	<b>100,0</b>	<b>429,9</b>	<b>100,0</b>	<b>8,7</b>

Sumber: IDC Quarterly Mobile Phone Tracker, 2017.

Dari Tabel 1.4 di atas dapat dilihat bahwa *brand* Oppo mengalami peningkatan yang sangat pesat dari tahun ke tahun yaitu sebesar 122,2% jauh melebihi *brand smartphone* yang lainnya. Oppo menjadi ponsel China yang dalam beberapa waktu terakhir menjadi pembicaraan di kalangan masyarakat. Hadirnya *smartphone* merek Oppo seakan menghapus persepsi publik tentang kualitas ponsel

China yang sering dipertanyakan. Secara perlahan masyarakat mulai percaya untuk menggunakan produk China bermerek Oppo. Keberhasilan *smartphone* merek Oppo tidak lepas dari peran perusahaan dalam menjaga kualitas dan tingkat harga yang terjangkau dan membangun kepercayaan merek terhadap konsumen.

Pemasaran saat ini menjadi semakin horizontal karena merebaknya internet, terutama dengan hadirnya berbagai jejaring sosial, yang menjadikan segalanya menjadi sama. Perusahaan dan pelanggan tidak lagi memiliki hubungan yang bersifat vertikal, perusahaan memanfaatkan internet untuk berinteraksi secara langsung dengan pelanggan tanpa dibatasi ruang dan waktu. Sehingga saat ini pemasaran internet menjadi salah satu media yang digunakan perusahaan untuk mengenalkan berbagai macam produk dan mendekatkan diri dengan pelanggan. Tingginya jumlah netizen (orang yang mengakses dan menggunakan internet) yang menggunakan sosial media berimbas pada aktivitas pembelian. Dengan kemudahan akses internet menyebabkan perilaku konsumen berubah, konsumen cenderung untuk mencari kemudahan dalam membeli suatu produk dengan menggunakan internet.

Sensus penduduk yang dilakukan oleh pemerintah mulai dari tahun 1971 sampai dengan tahun 2010 membuktikan bahwa pertumbuhan penduduk di Indonesia setiap bulannya terus bertambah banyak, persentase yang dapat disimpulkan dari pemerintah bahwa peningkatan penduduk setiap tahunnya bertambah 1,49% pertahun dan setiap 10 tahun berikutnya pertumbuhan jumlah penduduk Indonesia itu berada dalam persentase 237,6 juta jiwa serta pemerintah menyebutkan pertambahan

penduduk akan terus meningkat sampai pada tahun-tahun selanjutnya hingga tahun 2016. Pertumbuhan penduduk di Indonesia yang paling besar berada di Provinsi Papua yaitu 5,46% dan pertumbuhan penduduk terendah berada di provinsi Jawa Tengah yaitu 0,37% pertumbuhan. Dampak dari pertumbuhan penduduk yang semakin meningkat ini menimbulkan banyak masalah bagi setiap Negara terutama di Indonesia, sehingga pemerintah mengeluarkan kebijakan Program Keluarga Berencana (KB) dengan jargon dua anak lebih baik yang ditangani oleh Badan Kependudukan dan Keluarga Berencana Nasional/ BKKBN (Indonesia-investment, 2016).

Survei yang dilakukan Badan Pusat Statistik, lebih dari 75 % usaha di sektor bisnis baik di perkotaan maupun di pedesaan menggunakan komputer dan persentase penduduk yang menggunakan media sosial memiliki persentase sebanyak 61,23% yang artinya bisnis yang dijalankan melalui komputer akan semakin banyak yang menggunakannya dikarenakan faktor pengguna media sosial akan terus meningkat. HarianTI.com (2013).

Kemudahan tersebut dimanfaatkan sebagai salah satu metode promosi yaitu *viral marketing* yang merupakan promosi dari mulut ke mulut dalam format elektronik. Pemasaran *viral* mulai banyak diadaptasi oleh bisnis berjualan yang berbasis internet yakni *online shop* yang menjamur saat ini. Menurut Porter dan Golan dalam Swanapoel (2009: 3), *viral marketing* dijelaskan sebagai teknik pemasaran untuk menyebarkan pesan menggunakan jejaring sosial. *Virtual marketing*

dilakukan agar pesan yang disampaikan dapat diteruskan oleh penerimanya sehingga terjadi penyebaran yang berlipat. *Viral marketing* bekerja seperti penyebaran virus yang memiliki tujuan agar pesan iklan yang diinformasikan pada masyarakat dapat disebarluaskan kembali secara berlipat-lipat pada orang lain.

Mengutip pendapat Porter dan Golan dalam Swanepoel (2009: 3) penyebaran *viral marketing* dapat dibandingkan dengan analogi sekali bersin akan melepaskan kurang lebih 2 juta partikel. Datta dkk (2005: 72) juga menyatakan bahwa;

Dalam model *viral*, seseorang menginfeksi beberapa orang dengan sebuah tawaran dan kemudian orang tersebut akan menyebarkan kepada pihak lain atau teman, sampai semua lingkungan *virtual* terekspos.

Pengertian *viral marketing* menurut Arifin (2003: 115) adalah “suatu program yang dirancang seperti virus dan berjangkit dari satu orang ke orang lainnya secara cepat dan luas. *Viral marketing* telah menjadi cara dimana perusahaan menyediakan lebih banyak informasi pada merek atau produk mereka. Pendekatan *viral marketing* “untuk iklan *online* memiliki banyak keuntungan karena komunikasi lebih ditargetkan pada konsumen yang ditarget,” Bampo (2008: 58). Bampo juga mengaitkan fakta bahwa komunikasi *viral marketing* memungkinkan pemasar mengirimkan sebuah pesan kreatif melalui media pengiriman pesan yang lebih intim dan personalisasi, sehingga meningkatkan kemungkinan mendapatkan penonton. Adapun indikator *viral marketing* oleh Ho dan Dempsey (2009: 10) adalah *inclusion-need to belong*, *inclusion individuation*, *control personal growth*, *affection altruism*, *curiosity*, *content forwarding* dan *content consumption*.

Menurut Prakoso dan Rizal (2016: 3) menemukan bahwa Humor dan seksualitas adalah faktor iklan yang digunakan untuk menarik konsumen di dalam *viral marketing* dan ketika konsumen dihibur oleh iklan, mereka lebih cenderung berbagi dan menyampaikan pada teman maupun keluarga.

Selain itu salah satu cara untuk semakin meningkatkan kesadaran masyarakat akan produknya, perusahaan juga dapat menggunakan *endorser* sebagai alat dalam media promosinya untuk menyampaikan pesan di dalam iklan. Hermawan (1999: 27). Di dalam perkembangannya sudah banyak perusahaan di Indonesia yang menggunakan *endorser*, pemakaian *endorser* ini tidak hanya terbatas pada artis saja tetapi dapat juga menggunakan orang-orang yang telah dikenal oleh masyarakat luas. Pesan yang disampaikan oleh sumber yang menarik dapat mencapai perhatian dan daya ingat yang tinggi. Penggunaan selebriti bisa efektif apabila mencerminkan suatu atribut utama suatu produk.

Perusahaan wajib memiliki cara kreatif dalam beriklan agar dapat menarik perhatian konsumen dan menciptakan ketertarikan terhadap merek. Salah satu cara kreatif dalam beriklan adalah dengan menggunakan *endorser*. Penggunaan selebriti dalam iklan diharapkan akan mampu menarik perhatian pemirsa, sehingga iklan dapat diingat di benak pemirsa. Menurut Shimp (2003: 468) *endorser* adalah memanfaatkan bintang televisi, aktor film, para atlet terkenal, *entertainer* dan *public figure* yang dikenal masyarakat karena prestasinya dalam bidang masing-masing untuk mendukung suatu produk. Pemilihan selebriti yang digunakan untuk meng-*endorser*

sebuah produk haruslah jauh dari kesan negatif dalam masyarakat, sehingga memunculkan citra merek yang baik dalam masyarakat. Memiliki *brand awareness* yang kuat wajib dimiliki setiap perusahaan, karena *brand awareness* merupakan aset yang sangat berharga. Dibutuhkan dedikasi, kerja keras serta sosok yang tepat untuk membangun reputasi dan citra suatu merek. Seiring dengan bagusnya citra merek di mata konsumen, tentu semakin besar pula niat beli atau *purchase intention* konsumen terhadap produk tersebut.

Penelitian ini menggunakan objek produk *smartphone* merek Oppo. Promosi produk Oppo juga didukung oleh selebriti sebagai *endorser* iklan. Pada tahun 2016 Raisa Andriana menjalin kerja sama sebagai salah satu *celebrity endorsement smartphone* merek Oppo. Kontrak kerjasama antara Oppo dengan Raisa Andriana terjalin terhitung mulai pada tahun 2016, pada awal tahun 2018 Raisa Andriana masih terlihat mengiklankan produk *smartphone* merek Oppo pada akun Instagram pribadinya maupun Instagram Oppo Indonesia. *Smartphone* Oppo yang diiklankan Raisa Andriana antara lain Oppo F1s, Oppo F3 dan Oppo f5. Selebriti yang digandeng Oppo untuk mensukseskan penjualan mereka antara lain Raisa Andriana, Isyana Saraswati, Rio Harioanto, Reza Rahardian dan masih banyak selebritas terkenal lainnya, dengan Raisa Andriana sebagai *endorser* utama mereka pada saat ini. Pemilihan Raisa Andriana sebagai selebriti *endorser* dinilai tepat karena selain terkenal Raisa Andriana juga memiliki penggemar yang diharapkan dapat mendongkrak penjualan *smartphone* merek Oppo.

*Smartphone* merek Oppo menghadapi persaingan dengan *smartphone* lainnya, Oppo sangat gencar mengiklankan produknya, baik melalui media televisi, media sosial (instagram, facebook, twitter), surat kabar, poster dan juga baliho. Dalam setiap iklanya juga Oppo selalu mengusung *tagline camera phone* dan juga *selfi expert*, ini membuktikan bahwa Oppo ingin menekankan kelebihan dari sisi kamera yang mereka miliki terutama pada kamera depan yang menjadi andalanya. Selain kelebihan dari sisi kamera *smartphone* merek Oppo juga memiliki kelebihan dari sisi harga yang relatif lebih terjangkau.

Menurut Shimp dalam Gunawan dan Diah (2014: 2) mengungkapkan bahwa sekitar 25% iklan di Amerika menggunakan *endorser*, meski penggunaan *endorser* tersebut memerlukan biaya besar setiap tahunnya. Upaya ini dilakukan perusahaan untuk memudahkan konsumen dalam mengingat sebuah merek, yaitu dengan menciptakan personalitas merek (*brand personality*), dengan kata lain memanfaatkan karakteristik manusia ke dalam sebuah produk. Sri dalam Gunawan dan Diah (2014: 2). Menurut Hansel dan Riswan dalam Fadhlila (2016: 5) menyatakan bahwa peran promosi melalui media sosial menjadikan suatu merek berpengaruh terhadap *brand awareness* dari pengguna media sosial tersebut. Sebagaimana kesanggupan seorang pembeli untuk mengenali dan mengingat kembali suatu merek sebagai bagian dari suatu kategori produk tertentu Darmadi Duriyanto (2001: 4).

*Brand awareness* merupakan sebuah kemampuan dari seseorang pembeli potensial untuk mengenali atau mengingat bahwa sebuah merek adalah bagian dari



sebuah kategori produk tertentu Aaker (1991: 61). *Brand awareness* memiliki empat tingkatan untuk membentuk suatu nilai dalam benak konsumen, menurut Aaker dan Simamora dalam Haryanto (2009: 34) empat tingkatan tersebut yaitu tidak menyadari merek (*brand unaware*), pengenalan merek (*brand recognition*), pengingatan kembali merek (*brand recall*), dan tingkatan yang tertinggi adalah puncak pikiran (*top of mind*) suatu merek akan menjadi yang pertama kali muncul dalam benak seorang konsumen dan disebutkan ketika ditanya mengenai sebuah kategori produk yang ada di pasaran.

*Brand awareness* juga diyakini menjadi salah satu instrumen yang dapat memengaruhi konsumen dalam melakukan pengambilan keputusan pembelian. Hal ini tidak terlepas dari sifat dasar kebanyakan konsumen yang cenderung mencari produk yang teruji dan aman. Konsumen cenderung akan memutuskan untuk membeli sebuah produk yang mereknya sudah dikenal olehnya dari pada sebuah produk yang mereknya kurang dikenal bahkan tidak dikenal sama sekali. Duriyanto dkk (2001: 54). Melalui dukungan informasi yang tersedia dapat pula mendorong seseorang untuk melakukan sesuatu keputusan termasuk dalam hal pembelian.

Menurut Ajzen dan Fishben dalam mayasari (2011: 35), seorang sangat rasional dalam memanfaatkan informasi yang tersedia serta mempertimbangkan implikasi dan tindakan tersebut sebelum memutuskan untuk terlibat atau tidak dalam perilaku tersebut, dengan kata lain disini informasi berperan penting dalam sebuah pengambilan keputusan pembelian. Berdasarkan uraian latar belakang yang telah

dijelaskan, maka dapat disimpulkan bahwa permasalahan yang terjadi adalah rendahnya *brand awareness* terhadap produk *smartphone* Oppo yang menyebabkan penjurulannya tidak menyentuh predikat top *brand awareness* kategori IT.

Keputusan pembelian merupakan kecenderungan konsumen yang berkaitan dengan objek barang dan atribut yang berperan penting sebelum melaksanakan tindakan pembelian pada suatu waktu. Kegiatan diawali dari pencarian informasi terhadap produk yang akan dibeli untuk memiliki dan untuk digunakan. Dalam kaitannya dengan pembelian produk *smartphone* merek Oppo, faktor-faktor yang memengaruhi dalam keputusan pembelian konsumen dimana setiap *smartphone* memiliki kelebihan berbeda yang dikelompokkan dalam spesifikasi produk, yang tentunya harusnya diinformasikan kepada konsumen melalui pesan *viral* dan didukung pula dengan *endorser* melalui sosial media yang dapat menyampaikan pesan iklan berupa informasi terkandung dalam produk *smartphone* merek Oppo. Sehingga terciptalah *brand awareness* (kesadaran merek) yang tentunya dapat memengaruhi keputusan pembelian produk *smartphone* merek Oppo.

Pasar gawai saat ini mengalami persaingan yang sangat ketat dikarenakan produsen gawai berlomba-lomba untuk menciptakan produk yang semakin bervariasi sehingga konsumen dihadapkan pada banyak pilihan dan kemungkinan konsumen untuk beralih semakin besar, keberhasilan suatu perusahaan dapat dilihat dari pada pangsa pasar yang dicapainya dalam kurun waktu tertentu. Berikut *market share brand* gawai China di Indonesia seperti pada Tabel 1.5 berikut ini:

**Tabel 1.5**  
**Data market share gawai China di Indonesia tahun 2014-2017**

No	Merek Smartphone	Tahun			
		2014	2015	2016	2017
1	Huawei	11%	14,6%	16,4%	24,7%
2	Oppo	5,1%	7,6%	16,8%	17,6%
3	Vivo	4,5%	8,2%	14,8%	13,4%
4	Xiaomi	13,7%	15,1%	8,9%	8,1%
5	Lenovo	2,5%	9,2%	5,7%	5,2%

Sumber: Diolah dari IDC Asia-Pacific Quarterly Mobile Phone Tracker dan Trend Force Tahun, 2017.

Berdasarkan Tabel 1.5 gawai merek Oppo memiliki nilai *market share* nomor dua dibandingkan dengan pesaingnya yaitu Huawei. Ini menunjukkan bahwa Oppo harus lebih bekerja keras lagi dalam hal persaingan serta menawarkan produk yang berkualitas untuk memenuhi kebutuhan konsumen. Kunci utama untuk memenangkan persaingan adalah dengan memahami serta memuaskan kebutuhan konsumen, agar konsumen tidak beralih.

Adapun grand teori yang digunakan dalam penelitian ini adalah Teori *uses* dan *gratifications* (kegunaan dan kepuasan), merupakan sekelompok orang yang dianggap aktif dan selektif menggunakan media sebagai cara untuk memenuhi kebutuhannya. Model ini tidak terkait pada yang ditunjukkan media pada diri seseorang, tetapi ia tertarik pada apa yang dilakukan orang terhadap media. Khalayak dianggap aktif menggunakan media untuk memenuhi kebutuhannya. Studi dalam bidang ini memusatkan perhatian pada penggunaan (*uses*) media untuk mendapatkan kepuasan (*gratification*) atas kebutuhan seseorang. Anggraeni Utomo (2013: 148).

Kaitan teori *uses and gratifications* (kegunaan dan kepuasan), dengan penelitian yang dilakukan adalah bahwa khalayak yaitu konsumen atau pengguna *smartphone* Oppo selaku pengguna media sosial dianggap aktif memilih media yang sesuai dengan kebutuhan yang mereka rasakan, dalam hal ini konsumen atau pengguna *smartphone* Oppo memilih internet atau media sosial untuk memudahkan mereka dalam melakukan pencarian produk untuk mencapai kebutuhan mereka. *Uses and Gratifications* model meneliti asal mula kebutuhan manusia secara psikologis dan sosial, yang menimbulkan harapan tertentu dari media massa atau sumber-sumber lain (keterlibatan pada kegiatan lain) dan menimbulkan pemenuhan kebutuhan konsumen.

Berdasarkan fenomena yang terjadi di masyarakat khususnya masyarakat Kota Makassar mengenai keputusan mereka untuk melakukan pembelian *smartphone* merek Oppo, maka mendorong dilakukannya penelitian dengan judul:

**“Pengaruh *Viral Marketing* dan *Endorser* terhadap Keputusan Pembelian dengan *Brand Awareness* sebagai Variabel Intervening (Studi pada Pengguna Produk Smartphone Merek Oppo di Kota Makassar)”**.

#### **B. Rumusan Masalah**

Berdasarkan latar belakang masalah yang ada, maka penulis merumuskan rumusan masalah sebagai berikut:

1. Apakah terdapat pengaruh *viral marketing* terhadap *brand awareness*?

2. Apakah terdapat pengaruh *endorser* terhadap *brand awareness*?
3. Apakah terdapat pengaruh *viral marketing* terhadap keputusan pembelian?
4. Apakah terdapat pengaruh *endorser* terhadap keputusan pembelian?
5. Apakah terdapat pengaruh *brand awareness* terhadap keputusan pembelian?
6. Apakah terdapat pengaruh *viral marketing* terhadap keputusan pembelian melalui *brand awareness*?
7. Apakah terdapat pengaruh *endorser* terhadap keputusan pembelian melalui *brand awareness*?

### C. Hipotesis

Berdasarkan rumusan masalah dan kajian pustaka yang telah dikemukakan sebelumnya, maka hipotesis yang diajukan dalam penelitian ini adalah sebagai berikut:

#### 1. Pengaruh *viral marketing* terhadap *brand awareness*

Berdasarkan teori *Uses and Gratifications* (kegunaan dan kepuasan), Herbert Blumer dan Eliu Katz, seorang konsumen yang dikatakan produktif dalam mencari suatu *brand* jika mampu menggunakan media sosial secara efektif dan efisien sehingga menghasilkan *output* yang diinginkan. Namun hal tersebut akan sulit tercapai jika konsumen tidak fokus dalam penggunaan media sosial yang efektif dalam hal pemasaran yang tujuannya untuk melakukan pencarian *brand* yang memiliki kualitas yang bagus untuk memenuhi keinginan dan kebutuhan konsumen.

*viral marketing* adalah strategi pemasaran yang dapat menyebabkan orang-orang membicarakan bisnis yang dilakukan perusahaan dikalangan sosialisasi atau dikalangan media sosial Helm (2000: 159). Penelitian ini bertujuan untuk memberikan bukti mengenai hubungan variabel independen yaitu *viral marketing* terhadap *brand awareness*. Hasil penelitian oleh Bagus (2015) yang berdasarkan pengujian variabel *viral marketing* terhadap *brand awareness* dan keputusan pembelian, membuktikan bahwa *viral marketing* berpengaruh positif dan signifikan terhadap *brand awareness*.

Berdasarkan pendapat ahli dan penelitian terdahulu maka diajukan hipotesis dalam penelitian ini sebagai berikut:

**H1:** Diduga *viral marketing* berpengaruh positif dan signifikan terhadap *brand awareness*

## **2. Pengaruh *endorser* terhadap *brand awareness***

Berdasarkan teori *Uses and Gratifications* (kegunaan dan kepuasan), Herbert Blumer dan Eliu Katz, penggunaan media sosial yang digunakan oleh *endorser* secara efektif dalam mengiklankan sebuah produk tentu akan berdampak pada pengetahuan dan ingatan konsumen bahwa ada suatu *brand* yang selalu diiklankan oleh *endorser* dengan spesifikasi yang jelas dan kualitas yang bagus sehingga konsumen tertarik untuk melakukan pembelian *brand* tersebut.

*Endorser* merupakan pendukung iklan atau bintang iklan yang digunakan untuk mendukung suatu produk. Terdapat korelasi antara *endorser* dengan produknya

sehingga dalam menentukan siapa *endorser* yang digunakan maka perlu diperhatikan grup preferensinya. Upaya penggunaan *endorser* memerlukan biaya besar setiap tahunnya, namun hal ini tetap dilakukan perusahaan untuk memudahkan konsumen dalam mengingat merek atau dengan kata lain *endorser* mampu meningkatkan *brand awareness* suatu produk Shimp (2003). Hasil penelitian oleh Gunawan dan Diah (2004) yang berdasarkan pengujian variabel iklan dan *endorser* terhadap *brand awareness* dan keputusan pembelian, membuktikan bahwa *endorser* berpengaruh positif dan signifikan dalam meningkatkan *brand awareness*.

Berdasarkan pendapat ahli dan penelitian terdahulu maka diajukan hipotesis dalam penelitian ini sebagai berikut:

**H2:** Diduga *endorser* berpengaruh positif dan signifikan terhadap *brand awareness*.

### **3. Pengaruh *viral marketing* terhadap keputusan pembelian**

Berdasarkan teori *Uses and Gratifications* (kegunaan dan kepuasan), Herbert Blumer dan Eliu Katz, penggunaan media sosial yang baik dalam memviralkan sebuah produk tentu dapat memengaruhi keputusan pembelian sebuah produk dengan cara produk yang berhasil diviralkan kemudian tersebar dengan cepat sehingga konsumen penasaran dengan produk tersebut dan konsumen tertarik untuk mengambil keputusan pembelian.

Kemudahan akses internet menyebabkan perilaku konsumen berubah, konsumen cenderung mencari kemudahan dalam membeli produk dengan

menggunakan internet. Kemudahan tersebut dimanfaatkan sebagai salah satu metode promosi yaitu *viral marketing*. *viral marketing* adalah suatu program yang dirancang seperti virus dan berjangkit dari satu orang ke orang lain secara cepat dan luas. Penggunaan *viral marketing* adalah suatu program yang dirancang dan dianggap mampu menjadikan konsumen tertarik serta merekomendasikan kembali produk yang ditawarkan Wiranaga (2002: 95). Hasil penelitian oleh Bagus (2015) yang berdasarkan pengujian variabel *viral marketing* terhadap keputusan pembelian, membuktikan bahwa *viral marketing* berpengaruh positif dan signifikan terhadap keputusan pembelian.

Berdasarkan pendapat ahli dan penelitian terdahulu maka diajukan hipotesis dalam penelitian ini sebagai berikut:

**H3:** Diduga *viral marketing* berpengaruh positif dan signifikan terhadap keputusan pembelian.

#### **4. Pengaruh *endorser* terhadap keputusan pembelian**

Berdasarkan teori *Uses and Gratifications* (kegunaan dan kepuasan), Herbert Blumer dan Eliu Katz, penggunaan media sosial yang digunakan oleh *endorser* secara efektif dalam mengiklankan sebuah produk tentu akan berdampak pada keputusan pembelian hal ini terjadi karena konsumen sudah mengetahui informasi tentang spesifikasi produk yang diiklankan oleh *endorser* yang sesuai dengan keinginan dan kebutuhan konsumen.



*Endorser* yang digunakan merupakan tokoh-tokoh yang dikenal dalam bidangnya masing-masing yang dapat memengaruhi masyarakat dengan prestasi *endorser* tersebut sehingga berdampak pada keputusan pembelian masyarakat. Menurut Bruno dan Hasson (2008: 217) *endorser* diartikan sebagai orang yang terlibat dalam penyampaian pesan dapat secara langsung ataupun tidak langsung. Hasil penelitian oleh Yoestini (2012). Menunjukkan bahwa variabel *endorser* berpengaruh positif dan signifikan terhadap keputusan pembelian.

Berdasarkan pendapat ahli dan penelitian terdahulu maka diajukan hipotesis dalam penelitian ini sebagai berikut:

**H4:** Diduga *endorser* berpengaruh positif dan signifikan terhadap keputusan pembelian.

#### **5. Pengaruh *brand awareness* terhadap keputusan pembelian**

Berdasarkan teori *Uses and Gratifications* (kegunaan dan kepuasan), Herbert Blumer dan Eliu Katz, penggunaan media sosial yang baik dapat memberikan informasi tentang kesadaran merek (*brand awareness*), terhadap konsumen dan pemasar berharap bahwa kapanpun kebutuhan kategori muncul yang kemudian dapat memengaruhi pengetahuan konsumen dalam hal mengenali, mengingat kembali suatu merek yang selanjutnya dijadikan pertimbangan berbagai alternatif dalam pengambilan keputusan pembelian.

*Brand awareness* juga diyakini menjadi salah satu instrumen yang dapat memengaruhi konsumen dalam melakukan pengambilan keputusan pembelian. Hal

ini tidak terlepas dari sifat dasar kebanyakan konsumen yang cenderung mencari produk yang teruji dan aman. Konsumen cenderung akan memutuskan untuk membeli sebuah produk yang mereknya sudah dikenal olehnya dari pada sebuah produk yang mereknya kurang dikenal bahkan tidak dikenal sama sekali Duriyanto (2001: 54). Hasil penelitian Suciningtyas (2012) yang berdasarkan pengujian variabel *brand awareness* terhadap keputusan pembelian membuktikan bahwa *brand awareness* berpengaruh positif dan signifikan terhadap keputusan pembelian.

Berdasarkan pendapat ahli dan penelitian terdahulu maka diajukan hipotesis dalam penelitian ini sebagai berikut:

**H5:** Diduga *brand awareness* berpengaruh positif dan signifikan terhadap keputusan pembelian.

## **6. Pengaruh *viral marketing* terhadap keputusan pembelian melalui *brand awareness***

Berdasarkan teori *Uses and Gratifications* (kegunaan dan kepuasan), Herbert Blumer dan Eliu Katz, dengan adanya media sosial dimanfaatkan oleh pelaku bisnis untuk menyebarkan pesan secara *viral* atau secara terus-menerus tujuannya untuk memberikan kejelasan informasi dan memperkenalkan *brand* kepada konsumen sehingga konsumen merasa yakin untuk mengambil keputusan pembelian. Konsumen akan lebih tertarik pada suatu produk yang telah di beli oleh teman, keluarga atau tetangganya. Mereka lebih percaya opini dan mudah terpengaruh oleh apa yang dilakukan orang lain, komunikasi dari mulut ke mulut dalam format

elektronik bersifat lebih meyakinkan kata-kata yang keluar dari mulut merupakan satu-satunya promosi yang berawal dari konsumen oleh konsumen dan untuk konsumen Kotler (2002: 638). *Viral marketing* memiliki pengaruh secara tidak langsung terhadap keputusan pembelian melalui *brand awareness*. Hasil penelitian Natasya, Suharyono dan Sunarti (2013) yang berdasarkan pada pengujian variabel *viral marketing* terhadap *brand awareness* dan keputusan pembelian membuktikan bahwa *viral marketing* memiliki pengaruh secara tidak langsung terhadap keputusan pembelian dengan *brand awareness* sebagai variabel intervening.

Berdasarkan pendapat ahli dan penelitian terdahulu maka diajukan hipotesis dalam penelitian ini sebagai berikut:

**H6:** Berdasarkan uraian tersebut diduga variabel *viral marketing* memiliki pengaruh positif dan signifikan terhadap keputusan pembelian melalui *brand awareness*.

#### **7. Pengaruh *endorser* terhadap keputusan pembelian melalui *brand awareness***

Berdasarkan teori *Uses and Gratifications* (kegunaan dan kepuasan), Herbert Blumer dan Eliu Katz, dengan adanya media sosial dan didukung oleh *endorser* yang memiliki daya tarik dan keahlian dalam mengiklankan sebuah *brand* lebih memudahkan pelaku bisnis dalam memperkenalkan *brand* secara cepat tujuannya untuk memberikan informasi tentang kejelasan produk yang bisa berdampak pada keputusan pembelian. Perusahaan dituntut memiliki cara kreatif dalam beriklan agar

dapat menarik perhatian konsumen dan menciptakan preferensi terhadap merek. Salah satu bentuk sumber dalam periklanan adalah *endorser*. Kebanyakan perusahaan akan menyewah *endorser* terkenal, atau dengan kata lain menggunakan *endorser* untuk dijadikan sumber pesan. Konsumen akan memiliki preferensi terhadap suatu merek dengan adanya keterlibatan *endorser* yang kemudian berpengaruh kepada keputusan pembelian Kotler (2002: 200). *Endorser* memiliki pengaruh secara tidak langsung terhadap keputusan pembelian melalui *brand awareness*. Hasil penelitian Isna (2015) yang berdasarkan pengujian pada variabel *endorser* terhadap *purchase decision* dan *brand awareness*, membuktikan bahwa *endorser* memiliki pengaruh secara tidak langsung terhadap *purchase decision* dengan *brand awareness* sebagai variabel intervening.

Berdasarkan pendapat ahli dan penelitian terdahulu maka diajukan hipotesis dalam penelitian ini sebagai berikut:

**H7:** Berdasarkan uraian tersebut diduga variabel *endorser* memiliki pengaruh positif dan signifikan terhadap keputusan pembelian melalui *brand awareness*.

#### **D. Defenisi Operasional dan Ruang Lingkup Penelitian**

##### 1. Defenisi Operasional

Defenisi operasional merupakan bagian yang mendefenisikan sebuah konsep/variabel agar dapat diukur, dengan cara melihat pada dimensi (indikator) dari suatu konsep/variabel. Adapun variabel dalam penelitian ini sebagai berikut:

a. Variabel independen (variabel X)

Variabel independen atau juga dikenal sebagai variabel bebas yang memengaruhi variabel terikat. Variabel independen dalam penelitian ini adalah :

- 1) *Viral marketing* (variabel  $X_1$ ) yaitu metode mengirim pesan pemasaran produk secara digital melalui pesan elektronik kepada pelanggan potensial lainnya dalam ruang lingkup sosial mereka. Metode *Viral marketing* yang digunakan oleh perusahaan Oppo yang ada di Kota Makassar yaitu melalui pengiklanan lewat media elektronik seperti televisi dan LED billboard. Selain itu pengiklanan juga menggunakan media *online*.
- 2) *Endorser* (variabel  $X_2$ ) yaitu bintang iklan yang mendukung produk atau jasa yang diiklankan. *Endorser* di Kota Makassar tetap menggunakan *endorser* yang digunakan secara menyeluruh di seluruh Indonesia.

b. *Brand awareness* Variabel intervening (variabel Z)

Variabel intervening yaitu variabel yang secara teoritis memengaruhi hubungan antara variabel independen dengan variabel dependen menjadi hubungan yang tidak langsung dan tidak dapat diamati dan diukur. Variabel ini merupakan variabel penyalur atau antara sehingga variabel independen tidak langsung memengaruhi berubahnya variabel dependen. Variabel intervening dalam penelitian ini adalah *brand awareness* adapun *brand awareness* dalam penelitian adalah *smartphone* merek Oppo.

c. Keputusan pembelian Variabel dependen (variabel Y)

Variabel dependen (variabel Y) yaitu variabel terikat atau yang dipengaruhi oleh variabel independen. Variabel dependen dalam penelitian ini adalah keputusan pembelian. Keputusan pembelian didefinisikan sebagai rangsangan pemasaran dan lingkungan yang mulai memasuki kesadaran pembeli, karakteristik pembeli dan proses pengambilan keputusan pembelian tertentu.

2. Ruang lingkup penelitian

Adapun Ruang lingkup penelitian ini adalah pengguna produk *smartphone* merek Oppo di Kota Makassar yang jumlahnya tidak diketahui.

**E. Penelitian Terdahulu**

Adapun beberapa penelitian terdahulu yang dijadikan rujukan dalam penelitian ini. Berikut adalah hasil penelitian yang telah dilakukan oleh peneliti terdahulu yang dapat dilihat pada Tabel 1.5 dibawah ini:

**Tabel 1.6**  
**Penelitian Terdahulu**

No	Nama Peneliti	Metode Penelitian	Judul Penelitian	Hasil Penelitian
1	2	3	4	5
1	Susy Raih Nur Fatmayanti (2012)	Metode penelitian yang digunakan adalah metode survey melalui kuesioner	Analisis Iklan dan <i>Endorser</i> terhadap Pembentukan <i>Brand Awareness</i> serta dampaknya pada Keputusan Pembelian Produk Kecap Manis ABC	Variabel <i>endorser</i> berpengaruh positif dan signifikan terhadap <i>brand awareness</i> serta berdampak pada keputusan pembelian produk kecap manis ABC

1	2	3	4	5
2	Ni Nyoman Tri Mentari, Ni Nyoman Dewi, I Dewa Ayu Joni (2017)	Metode penelitian yang digunakan teknik <i>non probability sampling</i> dan metode <i>purposive sampling</i>	Pengaruh Penggunaan Selebriti <i>Endorser</i> terhadap <i>Brand Awareness</i> Akun Instagram @georgiosstore di Kalangan Siswi SMA Negeri 1 Denpasar	Penggunaan selebriti <i>endorser</i> memengaruhi pembentukan <i>brand awareness</i> pada akun Instagram @georgiosstore di kalangan siswi SMA Negeri 1 Denpasar
3	Fitri Anggraini Gunawan dan Diah Dharmayanti, S.E., M.Si (2014)	Metode penelitian yang digunakan kuantitatif dengan pendekatan kausal	Analisis Pengaruh Iklan Televisi dan <i>Endorser</i> terhadap <i>Purchase Intention</i> Pond's Men dengan <i>Brand Awareness</i> sebagai Variabel <i>Intervening</i>	a. Variabel <i>endorser</i> berpengaruh positif terhadap <i>brand awareness</i> b. Variabel <i>endorser</i> berpengaruh positif terhadap <i>Purchase Intention</i>
4	Putro Bagus Sulisty, Sudaryanto Ari Subagio (2015)	Metode penelitian yang digunakan adalah metode <i>purposive sampling</i>	Analisis Pengaruh <i>Viral Marketing</i> terhadap Pembentukan <i>Brand Awareness</i> dan Keputusan Pembelian (Studi Kasus <i>Twitter @Jember Banget</i> )	a. <i>Viral marketing</i> berpengaruh positif dan signifikan terhadap <i>brand awareness</i> b. <i>Viral marketing</i> berpengaruh positif dan signifikan terhadap keputusan pembelian c. <i>Brand awareness</i> berpengaruh positif dan signifikan terhadap keputusan pembelian

Sumber: Data diolah, 2019.

## F. Tujuan dan Kegunaan Penelitian

### 1. Tujuan penelitian

Adapun beberapa tujuan yang diharapkan dari hasil penelitian ini adalah sebagai berikut:

- a. Untuk mengetahui pengaruh variabel *viral marketing* terhadap *brand awarness* pada *smartphone* merek Oppo.
- b. Untuk mengetahui pengaruh variabel *endorser* terhadap *brand awarness* pada *smartphone* merek Oppo.
- c. Untuk mengetahui pengaruh variabel *viral marketing* terhadap keputusan pembelian pada *smartphone* merek Oppo.
- d. Untuk mengetahui pengaruh variabel *endorser* terhadap keputusan pembelian pada *smartphone* merek Oppo.
- e. Untuk mengetahui pengaruh variabel *brand awareness* terhadap keputusan pembelian pada *smartphone* merek Oppo.
- f. Untuk mengetahui pengaruh variabel *viral marketing* terhadap keputusan pembelian melalui *brand awarness* pada *smartphone* merek Oppo.
- g. Untuk mengetahui pengaruh variabel *endorser* terhadap keputusan pembelian melalui *brand awarness* pada *smartphone* merek Oppo.

## 2. Kegunaan Penelitian

Adapun beberapa kegunaan yang diharapkan dari hasil penelitian ini adalah sebagai berikut:

### a. Kegunaan Teoretis

Penelitian ini merupakan kesempatan yang baik untuk menerapkan teori kasus di bidang pemasaran ke dalam dunia praktek yang sesungguhnya dan diharapkan dapat memberi informasi perkembangan ilmu sebagai berikut:



- 1) Untuk mengembangkan ilmu pengetahuan khususnya pemasaran, terutama mengenai keputusan pembelian yang diperoleh secara teori selama perkuliahan dengan kenyataan dalam menghadapi masalah-masalah yang dihadapi perusahaan. Terkait metode pemasaran *viral marketing* dan penggunaan *endorser* dalam meningkatkan *brand awareness* yang berdampak pada keputusan pembelian.
- 2) Sebagai bahan masukan dan menambah referensi dalam kajian ekonomi bisnis Islam serta keputusan pembelian dalam perspektif Islam.

b. Kegunaan Praktis

- 1) Bagi Konsumen

Hasil penelitian ini diharapkan menjadi sumber informasi tambahan bagi para konsumen dalam menentukan keputusan pembelian.

- 2) Bagi perusahaan

Hasil penelitian ini diharapkan dapat dijadikan bahan pertimbangan untuk perkembangan perusahaan ke depan dan bahan pertimbangan strategi yang akan ditempuh untuk mempertahankan pelanggan.

- 3) Bagi pemerintah

Hasil penelitian ini diharapkan dapat dijadikan bahan masukan untuk menentukan kebijakan dalam upaya meningkatkan pertumbuhan perekonomian.

## BAB II

### TINJAUAN TEORETIS

#### A. *Theory Uses and Gratifications* (Kegunaan dan Kepuasan)

##### 1. *Uses and Gratifications*

Pada tahun 1974 teori ini dikemukakan oleh Helbert Blumer dan Eluhi Katz, yang di kenalkan dalam bukunya yang berjudul *the Uses and Mass Comuncations Current Prespective On Grativication Research. Uses and Grafications Theory* milik Blumer dan Katz ini mengatakan bahwa pengguna media memainkan peran aktif untuk memilih dan menggunakan media sebagai alat untuk mencari kebutuhan mereka. Teori *uses* dan *gratifications* merupakan sekelompok orang yang dianggap aktif dan selektif menggunakan media sebagai cara untuk memenuhi kebutuhannya. Model ini tidak terkait pada yang ditujukan media pada diri seseorang, tetapi ia tertarik pada apa yang dilakukan orang terhadap media. Khalayak dianggap aktif menggunakan media untuk memenuhi kebutuhannya. Studi dalam bidang ini memusatkan perhatian pada penggunaan (*uses*) media untuk mendapatkan kepuasan (*gratification*) atas kebutuhan seseorang.

Kaitan teori *uses and grativications* (kegunaan dan kepuasan), dengan penelitian yang dilakukan adalah bahwa khalayak yaitu konsumen atau pengguna *smartphone* Oppo selaku pengguna media sosial dianggap aktif memilih media yang sesuai dengan kebutuhan yang mereka rasakan, dalam hal ini konsumen atau

pengguna *smartphone* Oppo memilih internet atau media sosial untuk memudahkan mereka dalam melakukan pencarian produk untuk mencapai kebutuhan mereka. *Uses and Gratifications* model meneliti asal mula kebutuhan manusia secara psikologis dan sosial, yang menimbulkan harapan tertentu dari media massa atau sumber-sumber lain (keterlibatan pada kegiatan lain) dan menimbulkan pemenuhan kebutuhan konsumen.

## **2. Perilaku konsumen**

### **a. Pengertian Perilaku Konsumen**

Konsumen memiliki keragaman yang menarik untuk dipelajari karena ia meliputi seluruh individu dari berbagai usia, latar belakang budaya, pendidikan, dan keadilan sosial ekonomi lainnya. Oleh Karena itu, sangatlah penting untuk mempelajari perilaku konsumen dan faktor-faktor yang memengaruhi perilaku tersebut. Adapun definisi perilaku konsumen adalah studi bagaimana individu, kelompok dan organisasi memilih, membeli, menggunakan dan menempatkan barang, jasa, ide atau pengalaman untuk memuaskan keinginan dan kebutuhan mereka. Kotler dan Keller (2008: 166).

Perilaku konsumen didefinisikan sebagai kegiatan individu yang secara langsung terlibat dalam mendapatkan dan mempergunakan barang dan jasa, termasuk di dalamnya proses pengambilan keputusan pada persiapan dan penentuan kegiatan tertentu Dharmmnesta dan Handoko (2000: 27). Sedangkan menurut Schiffman dan Kanuk (2008: 6) pengertian perilaku konsumen menggambarkan cara individu

mengambil keputusan untuk memanfaatkan sumber daya mereka yang tersedia guna membeli barang yang berhubungan dengan konsumsi.

Berdasarkan beberapa definisi yang telah disebutkan di atas dapat disimpulkan bahwa perilaku konsumen adalah semua kegiatan, tindakan, serta proses psikologis yang mendorong tindakan pada saat sebelum membeli, ketika membeli, menggunakan, menghabiskan produk dan jasa setelah melakukan hal-hal di atas atau kegiatan mengevaluasi. Mempelajari atau menganalisis perilaku konsumen merupakan sesuatu yang sangat kompleks, terutama karena banyaknya variabel yang memengaruhinya dan kecenderungannya untuk saling berinteraksi dan dapat diperoleh dua hal yaitu sebagai kegiatan fisik dan sebagai proses pengambilan keputusan.

#### b. Model Perilaku Konsumen

Pemahaman terhadap perilaku konsumen bukanlah hal yang mudah untuk dilakukan, karena terdapat banyak faktor yang berpengaruh dan saling berinteraksi satu sama lainnya, sehingga pendekatan pemasaran yang dilakukan oleh suatu perusahaan harus benar-benar dirancang sebaik mungkin dengan memperhatikan faktor-faktor tersebut. Selain itu, para pemasar harus mampu memahami konsumen, dan berusaha mempelajari sikap konsumen dalam berperilaku, bertindak dan berfikir.

Para pemasar wajib memahami keragaman dan kesamaan konsumen atau perilaku konsumen agar mereka mampu memasarkan produknya dengan baik. Para pemasar harus memahami tingkah laku konsumen sebelum mengambil keputusan konsumsi, sehingga pemasar dapat merancang strategi pemasaran dengan baik.

Pemasar yang mengerti perilaku konsumen akan mampu melihat kecenderungan konsumen, sehingga pemasar dapat menyusun strategi pemasaran yang sesuai. Secara sederhana model perilaku konsumen diperlihatkan dalam Gambar 2.1 berikut ini:

**Gambar 2.1**  
**Model perilaku konsumen**

Rangsangan pemasaran	Rangsangan lain →	Ciri-ciri pembeli	Proses keputusan →	Keputusan pembelian
1. Produk 2. Harga 3. Saluran pemasaran 4. Promosi	1. Ekonomi 2. Teknologi 3. Politik 4. Budaya	1. Budaya 2. Sosial 3. Pribadi 4. Psikologis	1. Pemahaman masalah 2. Pencarian informasi 3. Pemilihan alternatif 4. Perilaku paska pembelian	1. Pemilihan produk 2. Pemilihan merek 3. Pemilihan saluran 4. Penentuan waktu pembelian

Sumber: Kotler, 2008.

c. Tahapan-tahapan dalam perilaku konsumen

Perilaku konsumen menentukan proses pengambilan keputusan dalam pembelian mereka. Proses pengambilan keputusan tersebut merupakan sebuah pendekatan penyelesaian masalah yang terdiri dari lima tahap yaitu sebagai berikut Kotler (2008: 234).

1. Pengenalan masalah

Penganalisaan keinginan dan kebutuhan ini ditunjukkan terutama untuk mengetahui adanya keinginan dan kebutuhan yang belum terpenuhi dan belum terpuaskan. Jika kebutuhan tersebut diketahui, maka konsumen akan segera memahami adanya kebutuhan yang belum segera terpenuhi atau masih bisa ditunda

pemenuhannya, serta kebutuhan yang sama-sama harus dipenuhi. Jadi dari tahap ini proses pembelian itu mulai dilakukan.

## 2. Pencarian informasi

Konsumen yang tergugah kebutuhannya terdorong untuk mencari informasi yang lebih banyak mengenai produk atau jasa yang ia butuhkan. Pencarian informasi dapat bersifat aktif maupun pasif. Informasi yang bersifat aktif dapat berupa kunjungan ke beberapa toko untuk mengetahui perbandingan harga dan kualitas produk, sedangkan pencarian informasi pasif, dengan membaca suatu pengiklanan di majalah atau surat kabar tanpa mempunyai tujuan khusus dalam perkiraannya tentang gambaran produk yang diinginkan.

## 3. Evaluasi alternatif

Tahap ini meliputi dua tahap yaitu menetapkan tujuan pembelian dan menilai serta mengadakan seleksi terhadap alternatif pembelian berdasarkan tujuan pembelianya. Tujuan pembelian bagi masing-masing konsumen tidak selalu sama, tergantung pada jenis produk dan kebutuhannya. Ada konsumen yang mempunyai tujuan pembelian untuk meningkatkan prestasi, ada yang sekedar ingin memenuhi kebutuhan jangka pendeknya dan sebagainya.

## 4. Keputusan pembelian

Keputusan pembelian disini merupakan proses pembelian yang nyata. Jadi, setelah tahap-tahap di muka dilakukan maka konsumen harus mengambil keputusan apakah membeli atau tidak. Bila konsumen memutuskan untuk membeli, konsumen

tentu menjumpai serangkaian keputusan yang harus diambil menyangkut jenis produk, merek, penjual, kuantitas, waktu pembelian dan cara pembayarannya. Perusahaan perlu mengetahui beberapa jawaban atas pertanyaan-pertanyaan yang menyangkut perilaku konsumen dalam keputusan pembelianya.

#### 5. Perilaku paska pembelian

Setelah membeli produk, konsumen mengalami *level* kepuasan atau ketidakpuasan. Tugas pemasar tidak berakhir saat produk dibeli, melainkan berlanjut hingga periode paska pembelian. Harapan konsumen dan situasi yang diterima dari produk merupakan hal yang menjadi pusat perhatian para pemasar. Pemasar harus memantau kepuasan paska pembelian, tindakan paska pembelian dan pemakaian produk paska pembelian.

Perilaku konsumen harus mencerminkan hubungan dirinya dengan Allah swt. Islam juga mengatur seluruh perilaku manusia dalam memenuhi kebutuhan hidupnya. Demikian pula dalam masalah konsumsi, konsumsi merupakan bagian yang tak terpisahkan dari perilaku manusia dalam memenuhi kebutuhan hidupnya. Islam telah mengatur jalan hidup manusia lewat Al-qur'an dan hadist supaya manusia dijauhkan dari sifat yang hina karena perilaku konsumsinya. Allah swt, berfirman dalam Al-qur'an surah al-A'raf/7: 31.

﴿ يَبْنِيْءَ آدَمَ خُدُوْا زِيْنَتَكُمْ عِنْدَ كُلِّ مَسْجِدٍ وَكُلُوْا وَاشْرَبُوْا وَلَا تُسْرِفُوْا ۗ إِنَّهُ لَا

تُحِبُّ الْمُسْرِفِيْنَ ﴿٣١﴾

Terjemahnya:

Wahai anak cucu Adam Pakailah pakaianmu yang bagus pada setiap (memasuki) masjid, makan dan minumlah, tetapi jangan berlebihan. Sungguh Allah tidak menyukai orang-orang yang berlebih-lebihan.

Ayat di atas merekomendasikan kepada kaum muslim agar bertindak dan bersikap sederhana bukan saja dalam hal makanan dan minuman, tapi lebih jauh lagi keseluruhan aspek kehidupan. Islam mengajarkan kepada konsumen untuk memakai pakaian yang benar agar mendapatkan keridhoan dari Allah swt. Konsumsi yang berlebih-lebihan merupakan ciri khas perbuatan setan, dalam Islam disebut dengan *israf* (pemborosan) atau *tabzir* (menghambur-hamburkan harta tanpa guna).

## **B. Keputusan Pembelian**

### 1. Pengertian keputusan pembelian

Kehidupan manusia tidak lepas dari melakukan jual beli. Sebelum melakukan pembelian seseorang biasanya akan melakukan keputusan pembelian terlebih dahulu terhadap suatu produk. Keputusan pembelian merupakan kegiatan individu yang secara langsung terlibat dalam pengambilan keputusan untuk melakukan pembelian terhadap produk yang ditawarkan oleh penjual. Pengertian keputusan pembelian, menurut Kotler dan Amstrong (2011: 90) adalah tahap dalam proses pengambilan keputusan pembeli dimana konsumen benar-benar membeli.

Pengambilan keputusan konsumen meliputi seluruh proses yang dilalui konsumen dalam mengenali masalah, mencari solusi, evaluasi berbagai alternatif dan



memilih diantara pilihan-pilihan pembelian mereka Mowen dan Minor (2008: 45). Sedangkan menurut Fandy Tjiptono (2008: 19) mendefinisikan keputusan pembelian adalah pemilihan satu tindakan dari dua atau pilihan alternative. Menurut beberapa pendapat di atas dapat disimpulkan bahwa keputusan pembelian adalah cara bagaimana seseorang konsumen mencari, memilih dan memutuskan untuk membeli suatu produk yang dikehendaki dari beberapa produk pilihan dan alternatif yang dipilih berdasarkan hal-hal tertentu.

Menurut Basu Swastha dan T. Hani Handoko (2003: 13) berpendapat bahwa lima peran individu dalam keputusan membeli, yaitu sebagai berikut:

- a. Pengambilan inisiatif (*initiator*), individu yang mempunyai inisiatif pembelian barang tertentu atau yang mempunyai kebutuhan atau keinginan tetapi tidak mempunyai wewenang untuk melakukan sendiri.
- b. Orang yang memengaruhi (*influence*) individu yang memengaruhi keputusan untuk membeli baik secara sengaja maupun tidak sengaja.
- c. Pembuat keputusan (*decider*), individu yang memutuskan untuk membeli atau tidak.
- d. Pembeli (*buyer*), individu yang melakukan transaksi pembelian sesungguhnya
- e. Pemakai (*user*), individu yang menggunakan produk atau jasa yang dibeli.

## 2. Faktor-faktor yang memengaruhi keputusan pembelian

Dalam proses pengambilan keputusan konsumen tidak dapat terjadi dengan sendirinya, karena secara tidak langsung masalah kebudayaan, sosial, pribadi individu

juga memengaruhi proses keputusan tersebut. Ketika membahas pengambilan keputusan untuk membeli, seseorang akan di pengaruhi beberapa faktor. Adapun penjelasan mengenai faktor-faktor yang memengaruhi perilaku pembelian konsumen sebagai berikut: Kotler dan Keller (2008: 166).

- a. Faktor kebudayaan
- b. Faktor sosial
- c. Faktor pribadi
- d. Faktor psikologis

Faktor kebudayaan mempunyai pengaruh yang paling luas dan yang paling dalam terhadap perilaku konsumen. Terdapat tiga hal utama dalam faktor budaya ini yaitu:

- a) Budaya, budaya merupakan faktor penentu utama dari keinginan dan perilaku seseorang. Budaya seorang terbentuk melalui proses belajar dari lingkungan, dimana dalam lingkungan inilah mereka biasanya mempelajari nilai-nilai, persepsi, dan juga tingkah laku. Pemasar sangat berkepentingan untuk melihat pergeseran kultur tersebut agar dapat menyediakan produk-produk yang benar-benar diinginkan konsumen.
- b) Sub budaya, sub budaya adalah sekelompok orang dengan sistem nilai terpisah berdasarkan pengalaman dan situasi kehidupan yang umum. Sehubungan dengan hal ini, maka seseorang pemasar harus mampu untuk merancang suatu produk yang disesuaikan dengan kebutuhan dan keinginan sub budaya tersebut.

- c) Kelas sosial, kelas sosial adalah susunan yang relatif permanen dan teratur dalam masyarakat yang para anggotanya mempunyai nilai, minat dan perilaku yang sama. Kelas sosial seseorang tidak hanya ditentukan oleh dari satu faktor saja, seperti pendapatan, tetapi diukur sebagai kombinasi pekerjaan, pendapatan, pendidikan, kekayaan dan variabel lainya. Kelas sosial seseorang berpengaruh terhadap pilihan produk dan merek yang akan dibelinya.

Faktor sosial, tingkah laku juga dipengaruhi oleh faktor-faktor sosial seperti: kelompok acuan, keluarga, peran dan status.

- (a) Kelompok acuan, kelompok ini memiliki pengaruh secara langsung atau pengaruh tidak langsung terhadap sikap dan perilaku yang bersangkutan dalam mengambil keputusan pembelian suatu produk dan merek.
- (b) Keluarga, keluarga adalah organisasi pembelian konsumen yang paling penting dalam masyarakat, dan anggota keluarga mempresentasikan kelompok referensi utama yang paling berpengaruh.
- (c) Peran dan status, peran terdiri dari aktivitas yang diharapkan dilakukan seseorang menurut orang-orang yang disekitarnya. Setiap peran membawa status yang mencerminkan penghargaan yang diberikan oleh masyarakat. Orang seringkali memilih produk yang menunjukkan statusnya dalam masyarakat.

Faktor pribadi didefinisikan sebagai karakteristik psikologis seorang yang berbeda dengan orang lain yang menyebabkan tanggapan yang relatif konsisten dan

bertahan lama terhadap lingkungan. Keputusan pembelian yang dipengaruhi oleh karakteristik pribadi, yaitu:

- (a) Usia dan tahap siklus hidup, orang mengubah barang dan jasa yang mereka beli selama hidupnya. Selera akan makanan, pakaian, perabot, dan rekreasi seringkali berhubungan dengan usia. Membeli juga dibentuk oleh tahap daur hidup keluarga, tahap-tahap yang mungkin dilalui oleh keluarga sesuai dengan kedewasannya.
- (b) Pekerjaan dan keadaan ekonomi, pekerjaan seseorang memengaruhi barang dan jasa yang dibelinya. Pemasar berusaha mengenali kelompok pekerjaan yang mempunyai minat di atas rata-rata produk dan jasa mereka. Serta keadaan ekonomi sekarang memengaruhi pilihan produk. Pemasar produk yang peka terhadap pendapatan pribadi, tabungan, dan tingkat permintaan.
- (c) Kepribadian dan konsep diri, kepribadian setiap orang jelas memengaruhi tingkah laku membelinya. Kepribadian dapat bermanfaat untuk menganalisis tingkah laku konsumen untuk pemilihan produk atau merek tertentu.
- (d) Gaya hidup dan nilai, gaya hidup adalah pola hidup seseorang di dunia yang tercermin dalam kegiatan, minat dan pendapatan. Gaya hidup memotret interaksi seseorang secara utuh dengan lingkungannya. Keputusan konsumen juga dipengaruhi oleh nilai-nilai, sistem kepercayaan yang mendasari sikap dari perilaku.

Faktor psikologis pilihan pembelian seseorang dipengaruhi oleh empat faktor psikologis utama yaitu motivasi, persepsi, pembelajaran dan keyakinan sikap.

Adapun penjelasan mengenai faktor-faktor tersebut adalah sebagai berikut:

- (a) Motivasi, motivasi adalah dorongan kebutuhan yang menyebabkan seseorang melakukan tindakan. Motivasi timbul karena adanya kebutuhan yang dirasakan oleh konsumen.
- (b) Persepsi, persepsi adalah pandangan seseorang mengenai suatu kondisi atau situasi tertentu. Persepsi tidak hanya bergantung pada rangsangan fisik tetapi juga pada rangsangan yang berhubungan dengan lingkungan sekitar dan keadaan individu tersebut yang bersangkutan. Seseorang konsumen tersebut memiliki persepsi apabila mampu melihat realitas diluar atau dunia disekitarnya.
- (c) Pembelajaran, pembelajaran meliputi perubahan perilaku seseorang yang timbul dari pengalaman.
- (d) Keyakinan dan sikap, keyakinan adalah gambaran pemikiran yang dianut seseorang mengenai suatu hal. Keyakinan menciptakan citra produk, dan merek, dan orang akan bertindak berdasarkan citra tersebut. Suatu pendirian mendorong orang untuk berperilaku secara konsisten terhadap objek yang sejenis.

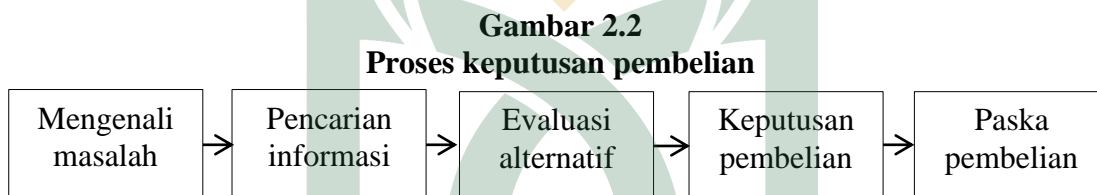
### 3. Proses keputusan pembelian

Proses keputusan pembelian menurut Engel dan Black Well (1994: 137) terdapat lima (5) tahap, yaitu sebagai berikut:

- a. *Problem recognition*, menganalisis keinginan dan kebutuhan konsumen.
- b. *Search*, pencarian sumber-sumber yang digunakan untuk memenuhi keinginan.

- c. *Alternative evaluation*, penilaian *alternative* dengan mencari kriteria-kriteria yang akan digunakan oleh konsumen untuk menentukan *alternative*.
- d. *Choice*, pemilihan produk yang dilakukan konsumen ini membuktikan telah terjadi pembelian yang sebenarnya.
- e. *Out comes*, produk yang dipilih telah memuaskan konsumen, disini terjadi proses penilaian setelah membeli produk.

Sedangkan menurut Kotler (2008: 235), tahapan dalam proses pengambilan keputusan pembelian terdiri dari lima tahap. Dapat dilihat pada Gambar 2.2 sebagai berikut ini:



Sumber: Kotler, 2008.

#### 1) Pengenalan masalah

Proses pembelian dimulai ketika pembeli mengenali masalah atau kebutuhan. Kebutuhan tersebut dapat dicetuskan oleh rangsangan internal atau eksternal. Para pemasar perlu mengidentifikasi keadaan yang memicu kebutuhan tertentu. Dengan mengumpulkan informasi dari sejumlah konsumen, para pemasar dapat mengidentifikasi rangsangan yang paling sering membangkitkan minat akan kategori yang mampu memicu minat konsumen.

## 2) Pencarian informasi

Konsumen yang tergantung kebutuhannya terdorong untuk mencari informasi yang lebih banyak. Seseorang dapat membaginya kedalam dua level rangsangan. Situasi pencarian informasi yang lebih ringan dinamakan penguatan perhatian. Pada level itu orang hanya sekedar lebih peka terhadap informasi produk. Pada level selanjutnya, orang itu mungkin masuk ke pencarian informasi secara aktif, mencari bahan bacaan, menelpon teman dan mengunjungi toko untuk mempelajari produk tertentu. Sumber informasi konsumen digolongkan kedalam empat kelompok, yaitu:

- a) Sumber pribadi: keluarga, teman, tetangga dan kenalan.
- b) Sumber komersial: iklan, wiranaga, penyalur, kemasan dan pajangan di toko.
- c) Sumber publik: media massa, organisasi penentu peringkat konsumen
- d) Sumber pengalaman: pengenalan, pengkajian dan pemakaian produk.

## 3) Evaluasi alternatif

Terdapat beberapa proses evaluasi keputusan, dan model yang terbaru memandang proses evaluasi konsumen sebagai proses yang berorientasi kognitif, yaitu model tersebut menganggap konsumen membentuk penilaian atas produk dengan sangat sadar dan rasional. Beberapa konsep dasar akan menentukan seseorang dalam memahami proses evaluasi konsumen yaitu: pertama, konsumen berusaha memenuhi kebutuhan. Kedua, konsumen memandang masing-masing produk sebagai sekumpulan atribut dengan kemampuan yang berbeda-beda dalam memandang

berbagai atribut yang dianggap relevan dan penting. Mereka memberikan perhatian terbesar pada atribut yang memberikan manfaat yang dicarinya.

#### 4) Keputusan pembelian

Dalam tahap evaluasi, para konsumen membentuk preferensi atas merek-merek yang ada di dalam kumpulan pilihan. Konsumen tersebut juga dapat membentuk niat untuk membeli merek yang paling disukai. Terdapat satu faktor yang memengaruhi keputusan pembelian konsumen yaitu: faktor sikap orang lain. Se jauh mana sikap orang lain mengurangi alternatif yang disukai seseorang akan bergantung pada dua hal yaitu:

- (a) motivasi konsumen untuk menuruti keinginan orang. Semakin gencar sikap positif orang lain dan semakin dekat orang lain tersebut dengan konsumen, konsumen semakin mengubah niat pembelihanya.
- (b) Faktor kedua adalah faktor situasi yang tidak terantisipasi yang dapat muncul dan mengubah niat pembelian, seperti: harga yang diharapkan, dan manfaat yang diharapkan. Faktor situasional mampu memengaruhi proses pembelian konsumen.

#### 5) Tingkah laku paska pembelian

Tingkah laku paska pembelian merupakan tahapan proses keputusan pembelian yaitu ketika konsumen mengambil tindakan lebih lanjut setelah membeli berdasarkan pada rasa puas atau tidak puas. Harapan konsumen dan situasi yang diterima dari produk merupakan hal yang menjadi pusat perhatian para pemasar. Bila



produk tidak memenuhi harapan, konsumen merasa tidak puas bila memenuhi harapan, konsumen merasa sangat amat puas.

#### 4. Tipe-tipe perilaku pembelian konsumen

Menurut Kotler dan Gery Armstrong (2008: 177) menjelaskan terdapat empat tipe perilaku pembelian, keempat tipe tersebut dapat dilihat pada Tabel 2.1 berikut:

**Tabel 2.1**  
**Tipe-tipe keputusan pembelian**

No	Perbedaan	Keterlibatan	
		Keterlibatan tinggi	Keterlibatan rendah
1	Banyak perbedaan antar merek	Perilaku pembelian kompleks	Perilaku pembelian yang mencari keragaman
2	Sedikit perbedaan antar merek	Perilaku pembelian pengurangan disonasi	Perilaku pembelian kebiasaan

Sumber: Kotler dan Geri Amstrong, 2008: 177.

Adapun penjelasan mengenai tipe-tipe keputusan pembelian sebagai berikut:

- a. Perilaku pembelian kompleks yaitu suatu perilaku pembelian dalam situasi yang ditentukan oleh keterlibatan konsumen yang tinggi dalam suatu pembelian.
- b. Perilaku pembelian pengurangan disonansi yaitu perilaku pembelian konsumen dalam situasi yang mempunyai karakter keterlibatan tinggi.
- c. Perilaku pembelian kebiasaan yaitu perilaku pembelian konsumen dalam situasi yang mempunyai karakter keterlibatan konsumen rendah dan anggapan perbedaan merek sedikit.
- d. Perilaku pembelian mencari keragaman yaitu perilaku pembelian konsumen yang mempunyai karakter keterlibatan konsumen yang rendah pada perbedaan merek.

Proses pengambilan keputusan ini diterangkan dalam ayat yang lebih bersifat umum artinya bisa diterapkan dalam segala aktifitas. Sebagaimana tertuang dalam Al-qur'an surah al-Imran/3: 159 sebagai berikut:

فَبِمَا رَحْمَةٍ مِّنَ اللَّهِ لِنْتَ لَهُمْ ۗ وَلَوْ كُنْتَ فَظًّا غَلِيظَ الْقَلْبِ لَأَنْفَضُوا مِنْ حَوْلِكَ ۗ فَاعْفُ عَنْهُمْ وَاسْتَغْفِرْ لَهُمْ وَشَاوِرْهُمْ فِي الْأَمْرِ ۗ فَإِذَا عَزَمْتَ فَتَوَكَّلْ عَلَى اللَّهِ ۚ إِنَّ اللَّهَ يُحِبُّ الْمُتَوَكِّلِينَ ﴿١٥٩﴾

Terjemahnya:

Maka berkat rahmat dari Allah engkau (Muhammad) berlaku lemah lembut terhadap mereka. Sekiranya kamu bersikap keras dan berhati kasar, tentulah mereka menjauhkan diri dari sekitarmu, karena itu maafkanlah mereka dan mohonkanlah ampun untuk mereka, dan bermusyawaralah dengan mereka dalam urusan itu. Kemudian apabila engkau telah membulatkan tekad, maka bertawakallah kepada Allah. Sungguh, Allah mencitai orang yang bertawakal.

Dari ayat di atas dapat diketahui bahwa sebagai umat Islam hendaknya berhati-hati dalam menerima suatu berita atau informasi. Ketika tidak mempunyai pengetahuan tentang hal tersebut maka sebaiknya diperiksa dan teliti dahulu sebelum akhirnya menyesal kemudian hari. Ayat ini juga dapat disandarkan dengan sikap hati-hati umat Islam dalam membuat keputusan untuk mengkonsumsi atau menggunakan suatu produk. Seperti yang dijelaskan sebelumnya bahwa terdapat tahapan-tahapan yang dilalui seseorang dalam pengambilan keputusan pembelian konsumen. Dimulai dari pengenalan kebutuhan, pencarian informasi, pemilihan alternatif, pengambilan keputusan dan perilaku paska pembelian.

Adapun sub bab (indikator) keputusan pembelian adalah sebagai berikut:

1. Pengenalan masalah adalah suatu proses yang dimulai ketika pembeli mengenal suatu masalah atau kebutuhan. Adapun indikator dalam hal ini adalah informasi dalam ingatan dan pengaruh lingkungan.
2. Pencarian informasi merupakan konsumen yang tergugah kebutuhannya untuk mencari informasi yang lebih banyak mengenai produk yang ia butuhkan. Adapun indikator dalam hal ini adalah pencarian internal dan eksternal.
3. Evaluasi alternatif adalah tahap yang dilakukan oleh konsumen dalam memproses informasi untuk mengevaluasi alternative bergantung pada konsumen pribadi dan situasi pembeli tertentu. Adapun indikator dalam hal ini adalah kepercayaan dan harga produk.

### ***C. Brand Awareness***

Menurut Aaker (1991: 7), merek adalah sesuatu yang bermaksud membedakan suatu barang atau jasa dari sebuah kelompok penjual dengan barang dan jasa dari kelompok penjual yang lainnya. *Brand awareness* adalah kesanggupan seorang calon pembeli untuk mengenali, mengingat kembali suatu merek sebagai bagian dari suatu kategori produk tertentu. Bagian dari suatu kategori produk perlu ditekankan karena terdapat suatu hubungan yang kuat antara kategori produk dengan merek yang dilibatkan Durianto (2001: 54). Menurut Aaker (1996: 90), *brand awareness* artinya adalah kesanggupan calon pembeli untuk mengenali atau

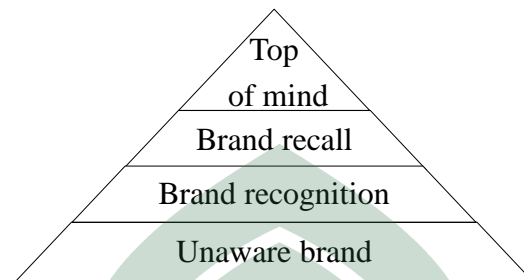
mengingat kembali bahwa suatu merek merupakan bagaimana dari kategori merek tertentu. Peran *brand awareness* dalam keseluruhan *brand equity* tergantung dari sejauh mana tingkatan kesadaran yang dicapai oleh suatu merek.

Asosiasi merek atau *brand association* adalah segala hal yang muncul di benak konsumen yang berhubungan dengan ingatannya mengenai merek tersebut. Hal-hal yang berhubungan dengan merek bisa semakin bertambah dengan semakin bertambah pula pengetahuan konsumen setelah menggunakan merek tersebut atau seberapa sering merek tersebut muncul dalam strategi komunikasinya. Suatu merek yang dibentuk dari asosiasi yang kuat akan memiliki posisi yang menonjol saat bersaing dengan merek-merek yang lain. Semakin banyak asosiasi-asosiasi tersebut berhubungan maka akan membentuk suatu alur yang disebut *brand awareness* dan jika semakin kuat alur tersebut berkaitan maka *brand awareness* yang dimiliki *brand* tersebut juga akan semakin kuat Durianto, Sugiarto, dan Sitinjak (2001: 4). Asosiasi-asosiasi tersebut antara lain: Atribut produk (*product attributes*), manfaat bagi pelanggan (*customer benefit*), harga relatif (*relative price*), penggunaan, (*application*), pengguna/pelanggan (*user/customer*), orang terkenal (*celebrity*), gaya hidup (*lifestyle*), kelas produk (*product class*), pesaing (*competitor*).

*Brand awareness* berada pada rentang antara perasaan yang tidak pasti terhadap pengenalan suatu merek sampai dengan perasaan yakin bahwa produk tersebut merupakan satu-satunya dalam kelas produk yang bersangkutan atau yang

diinginkan oleh konsumen. Tingkat *brand awareness* secara berurutan dapat dilihat pada Gambar 2.3 berikut ini:

**Gambar 2.3**  
**Piramida *Brand Awareness***



*Sumber: David Aaker 1997*

Penjelasan mengenai piramida *brand awareness* dari tingkat terendah sampai tingkat tertinggi adalah sebagai berikut:

1. *Unaware brand*

Merupakan tingkat konsumen yang paling rendah dalam piramida kesadaran merek, dimana konsumen tidak menyadari akan adanya suatu merek.

2. *Brand Recognition*

Tingkat minimal dari kesadaran merek. Hal ini penting pada saat seorang konsumen memilih suatu merek pada saat melakukan pembelian. Indikator dalam hal ini adalah kemampuan menyadari merek, mengetahui merek dan mengenali merek.

3. *Brand Recall*

Peningkatan kembali terhadap merek didasarkan pada permintaan seseorang untuk menyebutkan merek tertentu dalam suatu kelas produk. Hal ini diistilahkan dengan peningkatan kembali tanpa bantuan, karena berbeda dari tugas pengenalan,

responden tidak perlu dibantu untuk memunculkan merek tersebut. Indikator dalam hal ini adalah kemampuan mengenali merek, menyukai merek, memilih merek dan yakin terhadap merek.

#### 4. *Top of Mind*

Apabila seseorang ditanya secara langsung tanpa diberi bantuan pengingatan dan dia dapat menyebutkan satu nama merek, maka merek yang paling banyak disebutkan pertama kali merupakan puncak pikiran. Dengan kata lain, merek tersebut merupakan merek utama dari berbagai merek yang ada di dalam benak konsumen.

Pada dasarnya pemberian nama atau merek sangat penting, hal ini dapat membantu konsumen dalam mengingat suatu merek seperti yang termaktub dalam Al-quran surah al-A'raf/7: 180 yang berbunyi:

وَلِلَّهِ الْأَسْمَاءُ الْحُسْنَىٰ فَادْعُوهُ بِهَا ۖ وَذَرُوا الَّذِينَ يُلْحِدُونَ فِي أَسْمَائِهِ سَيُجْزَوْنَ مَا كَانُوا يَعْمَلُونَ ﴿١٨٠﴾

Terjemahnya:

Dan Allah memiliki Asmaul Husna (nama-nama yang terbaik), maka bermohonlah kepada-Nya dengan menyebut Asmaul Husna itu dan tinggalkanlah orang-orang yang menyalahartikan nama-nama-Nya. Mereka kelak akan mendapat balasan terhadap apa yang telah mereka kerjakan.

Berdasarkan ayat di atas dapat disimpulkan bahwa Allah swt selalu menghendaki kebaikan dan hal-hal yang enak dan menyenangkan bagi hambanya. Nama-nama Allah swt yang terdapat dalam Al-quran merupakan rahmat dan petunjuk

bagi orang-orang yang beriman. Hal ini tidak jauh berbeda dengan pemberian nama pada suatu produk. Dalam pemberian nama pada suatu produk, produsen harus memberikan nama-nama yang baik dan mengandung arti yang menunjukkan identitas, kualitas dan citra dari produk tersebut. Dengan nama yang baik dan ringkas yang mudah diingat oleh konsumen, maka produk tersebut akan cepat direspon oleh konsumen.

Adapun sub bab (indikator) *brand awareness* yang digunakan adalah sebagai berikut:

- 1) *Recognition* adalah kemampuan seseorang konsumen untuk mengenali suatu *brand* secara utuh ketika melihat *brand* tersebut. Adapun indikator dalam hal ini adalah khayalak menyadari merek, khayalak dapat mengetahui merek, khayalak mengetahui merek dan khayalak mengenali merek.
- 2) *Recall* adalah kemampuan seseorang konsumen dalam mengingat sebuah merek ketika diajukan sebuah kategori produk. Adapun indikator dalam hal ini adalah khayalak mengingat merek dan khayalak menyukai merek.

#### **D. Viral Marketing**

Helm (2000: 159) mendefinisikan *viral marketing* sebagai konsep komunikasi dan distribusi yang bergantung pada pelanggan untuk mengirim pesan pemasaran produk secara digital melalui pesan elektronik kepada pelanggan potensial lainnya dalam ruang lingkup sosial mereka dan membuat pelanggan potensial untuk

mengirimkan pesan produk yang sama. Helm menyatakan bahwa *viral marketing* adalah alat komunikasi pemasaran yang dapat membangun *word of mounth*.

Pengertian *viral marketing* menurut Arifin (2003: 115) adalah suatu program yang dirancang seperti virus dan berjangkit dari satu orang ke orang lainnya secara cepat dan luas. Sedangkan pengertian *viral marketing* menurut Wiranaga (2002: 95) *viral marketing* merupakan perkembangan dari sistem *direct selling* dengan cara memberikan imbalan yang khusus dengan bentuk menyerupai *network marketing* atau *multi level marketing*.

*Viral marketing* saat ini adalah promosi dari mulut ke mulut dalam format elektronik. Dimana *viral marketing* adalah strategi *marketing* yang berkaitan dengan menciptakan pesan *online* yang original dan cukup menghibur yang mendorong *cutsomer* untuk menyampaikan pesan itu ke konsumen lainnya, menyebarkan pesan didalam *web* seperti virus secara gratis tanpa membebani si pengiklan, *viral marketing* saat ini secara umum sangat bergantung pada teknologi internet, dimana konsumen sangat memahami penggunaan internet dan menggunakan internet sebagai sarana berkomunikasi sehari-hari.

Inti dari *viral marketing* adalah strategi pemasaran yang dapat menyebabkan orang-orang membicarakan bisnis yang dilakukan perusahaan di kalangan sosialisasi teman-teman mereka atau jejaring sosial mereka. Dalam dunia pemasaran konvensional, hal ini dikenal dengan istilah *public relation* atau *network marketing*



yang memanfaatkan asosiasi, komunitas atau jaringan teman-teman untuk menyebarkan pesan pemasaran tentang bisnis perusahaan.

Dalam dunia *internet*, *viral marketing* memanfaatkan jaringan teman-teman pengguna aplikasi sosial media untuk menyebarkan pesan-pesan pemasaran tentang bisnis perusahaan (*influence*). Hal ini sangat *power full* karena pada satu *account* aplikasi sosial media milik seorang pengguna umumnya memiliki ratusan orang teman *online*. Maka bisa dibayangkan jika masing-masing pengguna pada suatu *account* aplikasi sosial media memiliki jaringan ratusan orang teman-teman, pesan-pesan pemasaran akan menyebar secepat virus. Hal ini dimanfaatkan kemampuan klik dan *mouse* sehingga banyak sumber di internet sering menyebutkan dengan istilah “*word of mount marketing*” atau *word of mouse marketing*”

Cara kerja *viral marketing* seperti virus dapat menyebar seperti yang sudah dijelaskan oleh Boase dan Wellman (2001: 85). Promosi bisnis dan komunikasi pemasaran yang menggunakan strategi *viral marketing* dapat menyebar dalam waktu singkat tanpa memerlukan usaha dan biaya promosi pemasaran yang besar. Kelebihan *viral marketing* adalah kemampuannya untuk menduplikasikan kegiatan komunikasi pemasaran ke seluruh penjuru internet karena jaringan internet tidak terbatas oleh waktu dan xoan geografis maka kemungkinan komunikasi pemasaran tersebar luas kepada pengguna internet di belahan dunia.

Menurut Sugiyono (2009: 10), terdapat tujuh pengujian atau pengukuran yang digunakan untuk *viral marketing* adalah pengujian dan pengukuran berdasarkan

jurnal penelitian dengan judul “*viral marketing motivation to forward online content*”

oleh Ho dan Dempsey (2009: 10). dijabarkan sebagai berikut:

1. *Inclusion – need to belong*
2. *Inclusion – individuation*
3. *Control personal growth*
4. *Curiosity*
5. *Content forwarding*
6. *Content consumption*

*Inclusion – need to belong*, mengacu untuk mengukur sebuah kebutuhan individu untuk bersama dan menguji alasan-alasan konsumen untuk menyebarkan melalui email dan menemukan alasan yang paling umum yang disebutkan oleh responden adalah keinginan untuk berhubungan dan saling berbagi dengan orang lain.

*Inclusion – individuation*, mengukur perluasan terhadap seseorang yang ingin menonjol diantara kelompok, yang diantaranya memasarkan produk untuk menunjukkan karakteristik dari produk tersebut diperlihatkan ke orang lain tentang diri anda yang sebenarnya.

*Control personal growth*, kebutuhan interpersonal untuk mengendalikan hubungan terhadap perasaan akan kemampuan, prestasi, pengaruh, dan keberhasilan orang yang memiliki kebutuhan ini tidak hanya ingin untuk membuat sebuah

perbedaan di dalam lingkungan sosial mereka, namun juga ingin menceritakan pencapaian dalam mencapai prestasi.

*Curiosity*, rasa keingintahuan terhadap konten elektronik.

*Content forwarding*, responden ditanyakan untuk mengestimasi seberapa sering mereka menyampaikan informasi pada saat melakukan aktifitas *online*.

*Content consumption*, responden ditanyakan untuk melaporkan mengenai seberapa sering mereka menghabiskan aktifitas *online* yang spesifik. .

*Marketer* atau pemasar dalam transaksi muamalahnya bersifat keadilan, kejujuran, transparansi sama-sama diuntungkan dan moralitas menjadi nafas dalam setiap bentuk transaksinya. Sebagaimana Allah telah berfirman dalam Al-qur'an surah an- Nissa/4: 29 yang berbunyi:

يٰۤاَيُّهَا الَّذِيْنَ ءَامَنُوْا لَا تَأْكُلُوْا اَمْوَالِكُمْ بَيْنَكُمْ بِالْبَاطِلِ اِلَّا اَنْ تَكُوْنَ تِجْرَةً  
عَنْ تَرَاضٍ مِّنْكُمْ وَلَا تَقْتُلُوْا اَنْفُسَكُمْ ۗ اِنَّ اللّٰهَ كَانَ بِكُمْ رَحِيْمًا

Terjemahnya:

Wahai orang-orang yang beriman, janganlah kamu saling memakan harta sesamamu dengan jalan yang batil (tidak benar), kecuali dalam perdagangan yang berlaku atas dasar suka sama suka diantara kamu. Dan janganlah kamu membunuh dirimu. Sungguh, Allah Maha penyayang kepadamu.

Ayat ini menjelaskan bahwa dalam *viral marketing* merupakan seluruh proses, baik proses penciptaan, penawaran, maupun perubahan nilai tidak boleh ada hal-hal yang bertentangan dengan akad dan prinsip-prinsip muamalah yang islami dalam

suatu transaksi atau dalam proses bisnis, maka bentuk transaksi apapun dalam pemasaran diperbolehkan. Kartajaya dan Sula (2006).

Adapun sub bab (indikator) *viral marketing* yang digunakan adalah sebagai berikut:

1) Keterlibatan dengan produk

Seseorang akan terlibat dengan suatu produk atau jasa tertentu dan bermaksud membicarakan hal tersebut dengan orang lain yang kemudian menciptakan terjadinya proses komunikasi *viral marketing*. Adapun indikator dalam hal ini adalah keterlibatan *opinion leader*.

2) Pengetahuan produk

Seseorang mungkin mengetahui mengenai keunggulan dari suatu produk meliputi cita rasa, kualitas suasana tempat dan menggunakan percakapan sebagai cara untuk menginformasikan atau memberitahukan informasi produk kepada orang lain. Adapun indikator dalam hal ini pengetahuan akan produk dan keunggulan produk.

3) Membicarakan produk

Seseorang mungkin mengawali suatu diskusi dengan membicarakan hal yang tidak ada hubungannya dengan pembahasan dari diskusi tersebut. Dalam hal ini mungkin adanya dorongan dan keinginan bahwa orang lain tidak boleh salah dalam memilih barang. Adapun indikator dalam hal ini adalah kejelasan informasi dan kemenarikan informasi.

### ***E. Endorser***

Pengertian *endorser* Menurut Shimp yang dialih bahasakan oleh Revyani Sjahrial dan Dyah Morissan (2007: 458) *endorser* adalah Sebagai pendukung iklan atau juga yang dikenal sebagai bintang iklan yang mendukung produk yang diiklankan. Sedangkan menurut Bruno Hasson (2008: 217) *endorser* diartikan sebagai orang yang terlibat dalam penyampaian pesan, dapat secara langsung ataupun tidak langsung.

Menurut Shimp (2003: 460) *endorser* adalah “bintang iklan yang mendukung produk atau jasa yang diiklankan. Berdasarkan pengertian *endorser* di atas, maka dapat disimpulkan bahwa *endorser* adalah orang-orang yang menyampaikan pesan pada suatu media iklan dan biasanya disebut sebagai bintang iklan.

Menurut Shimp (2003: 460) *endorser* dapat dibagi menjadi dua jenis yakni sebagai berikut:

1. *Typical Person Endorser*
2. *Celebrity Endorser*

*Typical Person Endorser*, merupakan orang biasa atau bukan *celebrity* yang digunakan oleh sebuah perusahaan untuk menyampaikan pesan mengenai produk atau jasanya. *Typical person endorser* biasanya digunakan sebagai bentuk promosi testimonial untuk meraih kepercayaan konsumen. *Typical person endorser* dapat lebih diakrabi oleh konsumen karena mereka merasa memiliki kesamaan konsep diri

yang aktual, nilai-nilai yang dimuat, kepribadian, gaya hidup, karakter demografis, dan sebagainya.

*Celebrity Endorser*, merupakan orang-orang yang terkenal yang digunakan oleh sebuah perusahaan untuk menyampaikan pesan mengenai produk atau jasanya.

Penggunaan *celebrity* didalam mendukung iklan memiliki empat alasan utama, yaitu:

- 1) Pemasar rela membayar tinggi *celebrity* yang banyak disukai oleh masyarakat.
- 2) *Celebrity* digunakan untuk menarik perhatian khalayak dan meningkatkan *awareness* produk.
- 3) Pemasar mengharapkan persepsi konsumen terhadap produk atau jasa tersebut akan berubah.
- 4) Penggunaan *celebrity* menimbulkan kesan bahwa konsumen selektif dalam memilih dan meningkatkan status dengan memiliki yang digunakan oleh *celebrity*.

Menurut Logman Dictionary Of Contemporary English (2001: 4) *Endorser is someone who express approval or support of (opinions, action, a person)*. *Endorser* ialah seseorang yang menyatakan menyetujui atau mendukung opini, tindakan ataupun dukungan kepada seseorang.

Agar dapat menjadi *endorser* yang bermanfaat bagi produk yang diiklankan, ada beberapa faktor yang penting yang perlu diperhatikan. *Endorser* sebaiknya diseleksi dalam arti karakteristik pribadi haruslah diluruskan dengan efek komunikasi yang ingin ditimbulkan atau dimunculkan dalam kampanye.

Model yang dapat digunakan untuk meluruskan karakteristik *endorser* dengan komunikasi yang obyektif adalah VisCAP model. VisCAP model terdiri atas empat sub bab *endorser*: *visibility*, *credibility*, *attraction*, dan *power*.

a) *Visibility* (kemungkinan dilihat)

Karakteristik *Visibility* dari seorang *endorser* mengarah pada seberapa terkenal atau dikenal dari terpaan masyarakat umum. Proses respon yang menghubungkan antara *visibility* pada *brand awareness* adalah harapan untuk diperhatikan. Idenya adalah perhatian pada *endorser* terkenal akan lebih tercurahkan pada merek.

b) *Credibility* (kredibilitas)

Kredibilitas adalah seperangkat persepsi komunikasi tentang sifat-sifat komunikator. Dalam defenisi ini terkandung dua hal: pertama kredibilitas adalah persepsi komunikan. Jadi tidak *inhern* dalam diri komunikator. kedua kredibilitas berkenaan dengan sifat-sifat komunikator, yang selanjutnya akan disebutkan sebagai komponen-komponen kredibilitas Rakhmat (1991: 257). Konsep kredibilitas dari *endorser* telah lama dikenal sebagai elemen penting dalam menentukan efektifitas seorang *endorser*. Istilah kredibilitas dari *endorser* menunjuk pada luasnya *endorser* dipandang memiliki keahlian (*expertise*) dan kepercayaan (*trustworthiness*). Dengan demikian semakin besar keahlian dan kepercayaan yang dimiliki, pengamat memandang narasumber yang kredibilitas. Satu hal yang penting dari efek positif dengan menggunakan *endorser* yang kredibilitas ialah penerima pesan cenderung

mengurangi keraguannya ketika *endorser* yang memiliki tingkat keahlian dan kepercayaan yang tinggi digunakan, maka orang cenderung mengurangi pertahanan mereka dan tidak berespon kognitif. Singkatnya kredibilitas nara sumber dapat merubah apa yang dipercaya, sikap dan perilaku dengan adanya pengarahan yang sesuai Wowen (1995: 380). Namun karena kredibilator ini adalah masalah persepsi, kredibilitas berubah bergantung pada pelaku komunikasi, topik yang dibahas dan situasi. Sehingga kredibilitas tidak ada pada diri komunikator, tetapi terletak pada persepsi komunikasi Rakhmat (1991: 257).

c) *Attraction* (Daya tarik)

Daya tarik *endorser* terdiri dari 2 karakteristik, kepesonaan (*likability*) dan kesamaan (*similarity*).

1. Kepesonaan adalah daya tarik penampilan fisik dan kepribadian. Kesukaan merupakan yang paling relevan untuk perubahan sikap pada merek. Hal ini karena kesukaan kepada *endorser* membantu sebagai pemacu positif yang menyongkong pada motivasi gambar yang positif.
2. Kesamaan (*similarity*) komponen lain daya tarik adalah kesamaan. Target penonton haruslah menyamakan dengan gambaran emosional dalam iklan dan hal ini ditambah dengan memperhatikan seseorang di iklan yang memiliki gaya serupa dengan anggota target penonton. Komunikator yang memiliki kesamaan dengan komunikasi cenderung berkomunikasi lebih efektif.



d) *Power* (Kekuatan)

Karakteristik kekuasaan yang dimiliki oleh *endorser* adalah yang empat dan karakteristik terakhir di VisCAP. Kekuasaan dapat meningkatkan intensitas pembelian barang walau tak berubah sikap. Kekuasaan adalah kemampuan menimbulkan ketundukan Rakhmat (1991: 264).

Dapat dipercaya dan keahlian seorang *endorser* (secara bersama-sama disebut kredibilitas) merupakan alasan utama untuk memilih *endorser* sebagai pendukung periklanan. Orang yang dapat dipercaya dan dianggap memiliki wawasan tentang isu tertentu, seperti kehandalan *endorser* akan menjadi orang yang paling mampu meyakinkan orang lain untuk mengambil suatu tindakan.

Allah berfirman dalam Al-qur'an surah al-Qashash/28: 26 sebagai berikut:

قَالَتْ إِحَدُهُمَا يَتَأْتِ أَسْتَجِرُهُ<sup>ط</sup> إِنَّ خَيْرَ مَنْ أَسْتَجِرْتِ الْقَوِيَّ الْأَمِينُ ﴿٢٦﴾

Terjemahnya:

Dan salah seorang dari kedua (perempuan) itu berkata, wahai ayahku jadikanlah dia sebagai pekerja (pada kita), sesungguhnya orang yang paling baik yang engkau ambil sebagai pekerja (pada kita) ialah orang yang kuat dan dapat dipercaya.

Adapun sub bab (indikator) *endorser* yang digunakan adalah sebagai berikut:

- 1) *Visibility* adalah seberapa populer atau terkenal seorang model atau *endorser*.

Adapun indikator dalam hal ini adalah tingkat keseringan muncul di media sosial.

- 2) *Credibility* adalah masalah persepsi, sehingga kredibilitas bisa berubah tergantung pada pelaku persepsi, pemakaian *endorser* atau tokoh terkenal membuat iklan lebih mendapat perhatian dari konsumen. Adapun indikator dalam hal ini adalah keahlian dan dapat dipercaya.
- 3) *Attractiveness* adalah pendukung secara fisik yang menarik untuk menghasilkan evaluasi iklan dan produk yang lebih menyenangkan dibanding iklan yang menggunakan komunikator yang kurang menarik. Adapun indikator dalam hal ini adalah tingkat daya tarik fisik dan gaya hidup.

#### ***F. Hubungan Antar Variabel***

##### **1. Hubungan antara *viral marketing* terhadap *brand awareness***

Berdasarkan teori *Uses and Gratifications* (kegunaan dan kepuasan), Herbert Blumer dan Eliu Katz, seorang konsumen yang dikatakan produktif dalam mencari suatu *brand* jika mampu menggunakan media sosial secara efektif dan efisien sehingga menghasilkan *output* yang diinginkan. Namun hal tersebut akan sulit tercapai jika konsumen tidak fokus dalam penggunaan media sosial yang efektif dalam hal *marketing* yang bertujuan untuk melakukan pencarian *brand* yang memiliki kualitas yang bagus untuk memenuhi keinginan dan kebutuhan konsumen.

*Viral marketing* adalah proses penyebaran sebuah pesan elektronik yang menjadi saluran untuk memberikan informasi suatu produk kepada masyarakat secara meluas dan berkembang Helm (2000: 159). Jadi *Viral marketing* dapat diuraikan

bahwa bentuk pemasaran modern yang menjanjikan ketenaran produk yang dipasarkan khususnya terhadap masyarakat pada saat sekarang ini yang selalu terhubung dengan koneksi internet untuk mengakses fitur gratis.

Hasil penelitian oleh Bagus (2015) yang berdasarkan pengujian variabel *viral marketing* terhadap *brand awareness* dan keputusan pembelian, membuktikan bahwa *viral marketing* berpengaruh positif dan signifikan terhadap *brand awareness*.

## **2. Hubungan antara *endorser* terhadap *brand awareness***

Berdasarkan teori *Uses and Gratifications* (kegunaan dan kepuasan), Herbert Blumer dan Eliu Katz, penggunaan media sosial yang digunakan oleh *endorser* secara efektif dalam mengiklankan sebuah produk tentu akan berdampak pada pengetahuan dan ingatan konsumen bahwa ada suatu *brand* yang selalu diiklankan oleh *endorser* dengan spesifikasi yang jelas dan kualitas yang bagus sehingga konsumen tertarik untuk melakukan pembelian *brand* tersebut.

Menurut Shimp (2003), *endorser* adalah sebagai pendukung iklan atau juga yang dikenal sebagai bintang iklan yang mendukung produk yang diiklankan. *Endorser* merupakan suatu cara untuk mempromosikan sebuah produk ke konsumen dengan bekerjasama dengan toko *online* atau perusahaan yang memiliki produk yang ingin diiklankan *endorser*.

Hasil penelitian oleh Gunawan dan Diah (2004) yang berdasarkan pengujian variabel iklan dan *endorser* terhadap *brand awareness* dan keputusan

pembelian, membuktikan bahwa *endorser* berpengaruh positif dan signifikan dalam meningkatkan *brand awareness*.

### 3. Hubungan antara *viral marketing* terhadap keputusan pembelian

Berdasarkan teori *Uses and Gratifications* (kegunaan dan kepuasan), Herbert Blumer dan Eliu Katz, penggunaan media sosial yang baik dalam memviralkan sebuah produk tentu dapat memengaruhi keputusan pembelian sebuah produk dengan cara produk yang berhasil diviralkan kemudian tersebar dengan cepat sehingga konsumen penasaran dengan produk tersebut dan konsumen tertarik untuk mengambil keputusan pembelian.

Kemudahan akses internet menyebabkan perilaku konsumen berubah, konsumen cenderung mencari kemudahan dalam membeli produk dengan menggunakan internet. Kemudahan tersebut dimanfaatkan sebagai salah satu metode promosi yaitu *viral marketing*. *viral marketing* adalah suatu program yang dirancang seperti virus dan berjangkit dari satu orang ke orang lainya secara cepat dan luas. Penggunaan *viral marketing* adalah suatu program yang dirancang dan dianggap mampu menjadikan konsumen tertarik serta merekomendasikan kembali produk yang ditawarkan Wiranaga (2002: 95). Hasil penelitian dari Demizsa Asriani tahun (2017) dengan penelitian Pengaruh *viral marketing* terhadap keputusan pembelian, menunjukkan bahwa pengaruh *viral marketing* terhadap keputusan pembelian di Ngorea Bistro Kota Bandung, dapat disimpulkan bahwa terdapat pengaruh cukup kuat *viral marketing* terhadap keputusan pembelian.

#### 4. Hubungan antara *endorser* terhadap keputusan pembelian

Berdasarkan teori *Uses and Gratifications* (kegunaan dan kepuasan), Herbert Blumer dan Eliu Katz, penggunaan media sosial yang digunakan oleh *endorser* secara efektif dalam mengiklankan sebuah produk tentu akan berdampak pada keputusan pembelian hal ini terjadi karena konsumen sudah mengetahui informasi tentang spesifikasi produk yang diiklankan oleh *endorser* yang sesuai dengan keinginan dan kebutuhan konsumen.

Shimp (2003: 455) menjelaskan bahwa *endorser* adalah pendukung iklan atau biasa dikenal sebagai bintang iklan yang mendukung produk yang diiklankan. Penggunaan *endorser* dan strategi harga perusahaan mengharapkan mempunyai pengaruh terhadap *brand awareness*. Hasil penelitian oleh Yoestini (2012). Menunjukkan bahwa variabel *endorser* berpengaruh positif dan signifikan terhadap keputusan pembelian.

#### 5. Hubungan antara *brand awareness* terhadap keputusan pembelian

Berdasarkan teori *Uses and Gratifications* (kegunaan dan kepuasan), Herbert Blumer dan Eliu Katz, penggunaan media sosial yang baik dapat memberikan informasi tentang kesadaran merek (*brand awareness*), terhadap konsumen dan pemasar berharap bahwa kapanpun kebutuhan kategori muncul yang kemudian dapat memengaruhi pengetahuan konsumen dalam hal mengenali, mengingat kembali suatu merek yang selanjutnya dijadikan pertimbangan berbagai alternatif dalam pengambilan keputusan pembelian.

*Brand awareness* juga diyakini menjadi salah satu instrumen yang dapat memengaruhi konsumen dalam melakukan pengambilan keputusan pembelian. Hal ini tidak terlepas dari sifat dasar kebanyakan konsumen yang cenderung mencari produk yang teruji dan aman. Konsumen cenderung akan memutuskan untuk membeli sebuah produk yang mereknya sudah dikenal olehnya dari pada sebuah produk yang mereknya kurang dikenal bahkan tidak dikenal sama sekali Duriyanto (2001: 54). Hasil penelitian Suciningtyas (2012) yang berdasarkan pengujian variabel *brand awareness* terhadap keputusan pembelian membuktikan bahwa *brand awareness* berpengaruh positif dan signifikan terhadap keputusan pembelian.

#### **6. Hubungan antara *viral marketing* melalui *brand awareness* terhadap keputusan pembelian**

Berdasarkan teori *Uses and Gratifications* (kegunaan dan kepuasan), Herbert Blumer dan Eliu Katz, dengan adanya media sosial dimanfaatkan oleh pelaku bisnis untuk menyebarkan pesan secara *viral* atau secara terus-menerus tujuannya untuk memberikan kejelasan informasi dan memperkenalkan *brand* kepada konsumen sehingga konsumen merasa yakin untuk mengambil keputusan pembelian.

*Viral marketing* menurut Arifin (2003: 115) adalah suatu program yang dirancang seperti virus dan berjangkit dari satu orang ke orang lainnya secara cepat dan luas. *Viral marketing* telah menjadi cara dimana perusahaan menyediakan lebih banyak informasi pada merek atau produk mereka. Apabila perusahaan memperhatikan unsur *viral marketing* yang terdiri dari media elektronik, keterlibatan

dengan produk, pengetahuan dengan produk, membicarakan produk, mengurangi ketidakpastian maka dapat mendorong responden untuk lebih sadar akan suatu produk. Adanya *brand awareness* yang tinggi diharapkan mampu memunculkan ingatan tentang *brand* yang selanjutnya dijadikan bahan dalam pengambilan keputusan. *Brand awareness* menunjukkan pengetahuan konsumen terhadap eksistensi suatu *brand*. Hasil penelitian Natasya, Suharyono dan Sunarti (2013) yang berdasarkan pada pengujian variabel *viral marketing* terhadap *brand awareness* dan keputusan pembelian membuktikan bahwa *viral marketing* memiliki pengaruh secara tidak langsung terhadap keputusan pembelian dengan *brand awareness* sebagai variabel intervening.

### **7. Hubungan antara *endorser* melalui *brand awareness* terhadap keputusan pembelian**

Berdasarkan teori *Uses and Gratifications* (kegunaan dan kepuasan), Herbert Blumer dan Eliu Katz, dengan adanya media sosial dan didukung oleh *endorser* yang memiliki daya tarik dan keahlian dalam mengiklankan sebuah *brand* lebih memudahkan pelaku bisnis dalam memperkenalkan *brand* secara cepat tujuannya untuk memberikan informasi tentang kejelasan produk yang kemudian berdampak pada keputusan pembelian.

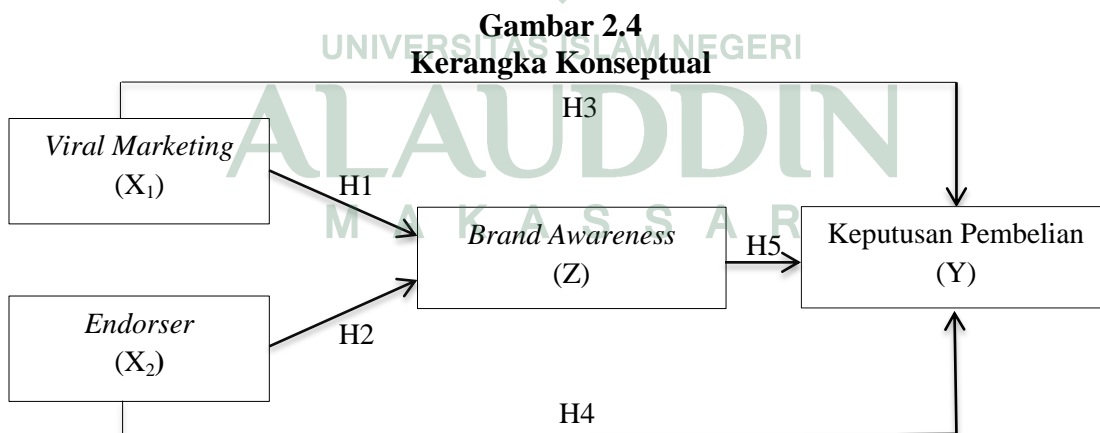
Shimp (2003: 455) menjelaskan bahwa *endorser* adalah pendukung iklan atau biasa dikenal sebagai bintang iklan yang mendukung produk yang diiklankan. Penggunaan *endorser* dan strategi harga perusahaan mengharapkan mempunyai

pengaruh terhadap *brand awareness*. *Brand awareness* atau kesadaran merek merupakan langkah awal untuk membangun sebuah merek produk dari ingatan konsumen yang selanjutnya dijadikan sebagai bahan dalam pengambilan keputusan.

Hasil penelitian Isna (2015) yang berdasarkan pengujian pada variabel *endorser* terhadap *purchase decision* dan *brand awareness*, membuktikan bahwa *endorser* memiliki pengaruh secara tidak langsung terhadap *purchase decision* dengan *brand awareness* sebagai variabel intervening.

### G. Kerangka Konseptual

Berdasarkan tinjauan teoretis dan penelitian terdahulu maka dibuat model kerangka konseptual dalam penelitian ini yang menjelaskan keputusan pembelian dipengaruhi oleh variabel *viral marketing* dan *endorser*, baik secara langsung maupun tidak secara langsung atau melalui *brand awareness* sebagai variabel intervening, yang dapat dilihat pada Gambar 2.4 berikut ini:



Sumber: Data diolah, 2019.



## **BAB III**

### **METODE PENELITIAN**

#### ***A. Jenis dan Lokasi Penelitian***

##### **1. Jenis Penelitian**

Penelitian ini merupakan penelitian kuantitatif, yakni kegiatan penelitian dalam usaha pencapaian kesimpulan atas hipotesis yang diajukan dengan melakukan analisis data-data kuantitatif. Metode penelitian kuantitatif dapat diartikan sebagai metode penelitian yang berlandaskan pada filsafat *positivisme*, digunakan untuk meneliti pada populasi atau sampel tertentu Sugiyono (2014: 7). Jenis penelitian yang digunakan dalam penelitian ini adalah penelitian kuantitatif dengan pendekatan Asosiatif. Penelitian ini menggunakan pendekatan asosiatif dengan tujuan untuk mendeskripsikan hubungan antara objek penelitian ataupun hasil penelitian.

##### **2. Lokasi Penelitian**

Penelitian ini dilakukan pada konsumen pengguna produk *smartphone* merek Oppo di Kota Makassar yang jumlahnya tidak diketahui.

#### ***B. Pendekatan Penelitian***

Pendekatan penelitian yang digunakan adalah pendekatan asosiatif atau hubungan. Pendekatan asosiatif merupakan penelitian yang bertujuan untuk mengetahui hubungan-hubungan antara dua variabel atau lebih Sugiyono (2010: 10). Pendekatan asosiatif ini digunakan penulis untuk mengetahui dan menguji ada atau

tidaknya pengaruh antara *viral marketing* dan *endorser* terhadap *brand awareness* dan keputusan pembelian.

### **C. Populasi dan Sampel**

Adapun populasi dan sampel serta teknik pengambilan sampel dalam penelitian ini, sebagai berikut:

#### **1. Populasi**

Menurut Sugiyono (2014: 80) populasi adalah wilayah generalisasi yang terdiri atas objek/subjek yang mempunyai kualitas dan karakteristik tertentu yang ditetapkan oleh peneliti untuk dipelajari dan kemudian ditarik kesimpulannya. Populasi dalam penelitian ini adalah pengguna produk *smartphone* merek Oppo di Kota Makassar.

#### **2. Sampel**

Sampel adalah sebagian dari jumlah populasi yang digunakan sebagai objek penelitian, ataupun bagian kecil dari anggota populasi yang diambil menurut prosedur tertentu sehingga dapat mewakili populasinya. Jika populasi besar, dan peneliti tidak mungkin mempelajari seluruh yang ada di populasi, hal seperti ini dikarenakan adanya keterbatasan dana atau biaya, tenaga dan waktu, maka oleh sebab itu peneliti dapat memakai sampel yang diambil dari populasi. Sampel yang akan diambil dari populasi tersebut harus betul-betul representatif atau dapat mewakili. Dengan arti lain sampel merupakan bagian atau sejumlah cuplikan tertentu yang diambil dari suatu

populasi dan diteliti secara rinci, Sugiyono (2012: 162). Penentuan Sampel dalam penelitian ini menggunakan teknik *non-probability sampling*, yaitu teknik yang tidak memberikan kesempatan yang sama terhadap anggota populasi. Teknik ini digunakan karena jumlah populasi yang setiap hari meningkat atau bertambah. Teknik *non-probability sampling* yang digunakan dalam penelitian ini adalah *accidental sampling* dan *purposive sampling*. *Purposive sampling* yaitu penentuan sampel dengan beberapa pertimbangan tertentu. Maka pertimbangan dalam penelitian ini adalah:

1. Telah dan masih menggunakan produk *smartphone* merek Oppo
2. Telah berumur di atas 17 tahun.

*Accidental sampling* adalah teknik penentuan sampel berdasarkan kebetulan, yaitu siapa saja yang secara kebetulan bertemu dengan peneliti dapat digunakan sebagai sampel, bila dipandang orang yang kebetulan ditemui itu cocok sebagai sumber data. Penentuan jumlah sampel yang representatif dalam penelitian ini menurut Hair dkk (2010) adalah tergantung jumlah indikator dikali 5 sampai dengan 20 . Adapaun jumlah indikator dalam penelitian ini adalah 20 lalu dikalikan dengan 5, maka jumlah sampelnya sebanyak 100 responden.

$$\text{Sampel} = \text{Jumlah indikator} \times 5$$

$$= 20 \times 5$$

$$= 100 \text{ responden}$$

Berdasarkan hasil perhitungan dengan rumus Hair dkk (2010) maka jumlah sampel yang digunakan adalah 100 responden. Karena dasar itulah peneliti

menentukan jumlah sampel dalam penelitian ini sebanyak 100 pengguna produk *smartphone* merek Oppo di Kota Makassar.

#### ***D. Metode Pengumpulan data***

Metode pengumpulan data primer dalam penelitian ini adalah sebagai berikut:

##### 1. Kuesioner

Kuesioner merupakan teknik pengumpulan data yang dilakukan dengan cara memberi seperangkat pertanyaan atau pernyataan tertulis kepada responden untuk dijawabnya. Dalam penelitian ini menggunakan kuesioner/angket tertutup, dimana responden hanya memilih jawaban yang tersedia dalam kuesioner/angket tersebut, Sugiyono (2014: 142).

##### 2. Wawancara

Wawancara adalah suatu cara mengumpulkan data yang digunakan untuk memperoleh informasi langsung dari sumbernya. Wawancara ini digunakan bila ingin mengetahui hal-hal dari responden secara lebih mendalam yang berhubungan dengan masalah penelitian. Adapun metode yang dilakukan dalam mewawancarai responden dengan cara tanya jawab secara lisan.

Untuk data sekunder dalam penelitian ini adalah sebagai berikut:

##### 1) Badan Pusat Statistik

Badan Pusat Statistik (BPS) menerbitkan berbagai data ekonomi Indonesia mulai dari ekspor-impor, energi, harga produsen, kemiskinan, kependudukan,

nilai tukar, neraca arus dana dan berbagai data lainnya. Saat ini, data BPS merupakan data yang paling sering dijadikan rujukan dalam penelitian bidang ekonomi. Data dari BPS dapat diperoleh melalui website: <http://www.bps.go.id>.

b. Buku dan Jurnal

Buku merupakan salah satu tinjauan pustaka yang memberikan penjelasan sebuah topik secara mendalam dan luas. Sedangkan jurnal memberikan penjelasan secara mendalam dan biasanya fokus pada satu topik tertentu atau topik khusus. Di dalam penelitian ini sesuai dengan pemaparan di atas, peneliti mengumpulkan data primer dengan cara membagikan kuesioner/angket, wawancara, sedangkan data skunder dengan cara mencari di badan pusat statistik (BPS), buku dan jurnal.

***E. Instrumen Penelitian***

Di dalam penelitian ini, instrumen yang digunakan berupa alat ukur berbentuk kuesioner dengan menggunakan skala likert. Skala likert adalah skala yang digunakan untuk mengukur sikap, pendapat, dan persepsi seseorang atau sekelompok orang tentang fenomena sosial.

Data diolah menggunakan skala likert dengan jawaban atas pernyataan yaitu skala nilai 1-4. Nilai yang dimaksud adalah skor atas jawaban responden, nilai yang digunakan penelitian ini adalah sebagai berikut:

- a. (SS) = Sangat Setuju                      diberi skor 4
- b. (S) = Setuju                                    diberi skor 3
- c. (TT) = Tidak Setuju                        diberi skor 2
- d. (STS) = Sangat Tidak Setuju            diberi skor 1

Kuesioner yang berisi pernyataan pada penelitian ini, dibentuk berdasarkan indikator dari variabel *viral marketing* ( $X_1$ ), *endorser* ( $X_2$ ), *brand awareness* ( $Z$ ) dan keputusan pembelian ( $Y$ ). Seperti yang tertera pada Tabel 3.1 berikut ini:

**Tabel 3.1**  
**Instrumen Penelitian**

No	Variabel Penelitian	Defenisi Variabel	Sub bab	Indikator
1	2	3	4	5
1	<i>Viral marketing</i> ( $X_1$ )	<i>Viral marketing</i> adalah suatu program yang dirancang seperti virus dan berjangkit dari satu orang ke orang lainya seacara cepat dan luas (Arifin, 2003: 115)	Keterlibatan produk	1.Keterlibatan <i>opinion leader</i>
			Pengetahuan produk	1.Pengetahuan produk 2.Pengetahuan keunggulan produk
			Membicarakan produk (Sutisna, 2001)	1.kejelasan informasi 2.kemenarikan informasi (Sutisna, 2001)
2	<i>Endorser</i> ( $X_2$ )	<i>Endorser</i> adalah bintang iklan yang mendukung produk yang diiklankan (Shimp 2003: 460) Dalam hal ini Raisa Andriana sebagai <i>endorser</i>	<i>Visibility</i> (Visibilitas)	1.Tingkat keseringan muncul di media sosial
			<i>Credibility</i> (Kredibilitas)	1. <i>Expert</i> (keahlian) 2. <i>Trustworthy</i> (dapat dipercaya)
			<i>Attractivness</i> (Daya tarik) (Royan, 2004: 15)	1.Tingkat daya tarik fisik 2. Gaya hidup (Royan, 2004: 15)

1	2	3	4	5
3	<i>Brand awareness</i> (Z)	<i>Brand awareness</i> adalah kesangupan calon pembeli untuk mengenali atau mengingat kembali bahwa suatu merk merupakan bagian dari kategori merk tertentu. (Aaker, 1996: 90)	<i>Recognition</i> (Pengakuan)	1. Khalayak menyadari merek produk 2. Khalayak dapat mengetahui merek produk
			<i>Recall</i> (Ingatan) (Andini dan Raharjo, 2012)	1. Khalayak dapat mengenali merek 2. Khalayak mengingat merek 3. Khalayak menyukai merek (Andini dan Raharjo, 2012)
4	Keputusan pembelian (Y)	Keputusan pembelian adalah tahap dalam proses pengambilan keputusan pembeli dimana konsumen benar benar membeli. (Kotler & Amstrong, 2012)	Pengenalan kebutuhan	1. Informasi dalam ingatan 2. Pengaruh lingkungan
			Pencarian informasi	Pencarian internal dan eksternal
			Evaluasi alternatif (Kotler dan Keller, 2008)	1. kepercayaan 2. Harga produk (Kotler dan Keller, 2008)

Sumber: Data diolah, 2019.

## F. Uji Validitas dan Reliabilitas

### 1. Uji Validitas

Uji validitas menurut Ghazali (2016: 52) digunakan untuk mengukur sah tidaknya suatu kuesioner, kuesioner dikatakan valid apabila kuesioner tersebut mampu mengukur sesuatu yang ada pada kuesioner. Uji validitas dapat diukur dengan tiga cara yaitu dengan melakukan korelasi antar skor butir pernyataan dengan total skor konstruk atau variabel, melakukan korelasi bivariate antara masing-masing

skor indikator dengan total skor konstruk dan uji dengan *Confirmatory Factor Analysis* (CFA). Tingkat validitas dapat diukur dengan cara membandingkan nilai r-hitung dengan nilai r-tabel untuk *degree of freedom* ( $df = n - k$ ) dengan *alpha* 0,05. Jika r-hitung lebih besar dari r-tabel dan nilai r positif, maka butir atau pernyataan tersebut dinyatakan valid.

## 2. Uji Reliabilitas

Reliabilitas menurut Ghozali (2016: 47) merupakan alat ukur yang digunakan untuk mengukur suatu kuesioner yang merupakan indikator dari variabel atau konstruk. Kuesioner dikatakan reliabel atau handal jika jawaban seseorang terhadap pernyataan adalah konsisten atau stabil dari waktu ke waktu. Butir kuesioner dikatakan reliabel (layak) jika *cronbach's alpha* lebih besar dari 0,60 dan dikatakan tidak reliabel jika *cronbach's alpha* lebih kecil dari 0,60.

### G. Teknik Pengolahan Data dan Analisis Data

Teknik yang digunakan untuk mengelolah data adalah, teknik analisis statistik melalui program komputer *Microsoft Excel & SPSS*. Adapun teknik analisis yang digunakan peneliti adalah sebagai berikut:

#### 1. Uji Asumsi Klasik

Uji asumsi klasik merupakan analisis yang digunakan untuk melihat apakah di dalam sebuah model regresi terdapat masalah-masalah asumsi klasik atau tidak. Uji asumsi klasik mencakup beberapa uji yang harus terpenuhi, antara lain:



### a. Uji Multikolinearitas

Uji Multikolinearitas ini bertujuan untuk menguji apakah model regresi ditemukan adanya korelasi antar variabel bebas. Model regresi yang baik seharusnya tidak terjadi korelasi di antara variabel independen atau variabel bebas. Jika variabel bebas tersebut saling berkorelasi, maka variabel-variabel tersebut tidak orthogonal. Variabel orthogonal merupakan variabel bebas yang nilai korelasi antar sesama variabel bebas sama dengan nol. Untuk itu, salah satu cara untuk mengetahui ada atau tidaknya multikolinearitas pada suatu model regresi adalah dengan melihat nilai *tolerance* dan VIFnya dengan ketentuan sebagai berikut:

- 1) Jika nilai *tolerance* lebih besar dari 0,10 dan VIF lebih kecil dari 10, maka dapat diartikan bahwa tidak terdapat multikolinearitas pada model regresi penelitian tersebut.
- 2) Jika nilai *tolerance* lebih kecil dari 0,01 dan VIF lebih besar dari 10, maka dapat diartikan bahwa terjadi gangguan multikolinearitas pada model regresi penelitian tersebut Ghozali (2013).

### b. Uji Autokorelasi

Uji autokorelasi digunakan untuk mengetahui ada atau tidak adanya penyimpangan asumsi klasik autokorelasi yaitu korelasi yang terjadi antara residual pada satu pengamatan dengan pengamatan yang lain pada model regresi. Adapun syarat yang harus terpenuhi yaitu tidak adanya autokorelasi dalam model regresi.

Metode pengujian yang digunakan yaitu uji *Durbin-Watson* (Uji DW) dengan ketentuan sebagai berikut:

- 1) Jika DW lebih kecil dari  $dl$  atau lebih besar dari  $(4-dl)$ , maka hipotesis nol ditolak yang artinya terdapat autokorelasi pada model regresi.
- 2) Jika DW lebih besar dari  $du$  dan  $(4-du)$ , maka hipotesis nol diterima yang berarti tidak autokorelasi.
- 3) Jika DW terletak antara  $dl$  dan  $du$  atau di antara  $(4-du)$  dan  $(4-du)$ , maka tidak menghasilkan kesimpulan yang pasti.

### c. Uji Heterokedastisitas

Menurut Ghozali (2016: 134) uji heteroskedastisitas bertujuan untuk menguji apakah suatu model regresi terjadi ketidaksamaan *variance* dan *residual* pada satu pengamatan ke pengamatan yang lain. Jika *variance* dan *residual* pada satu pengamatan yang lain tetap, maka disebut homoskedastisitas dan jika berbeda disebut heteroskedastisitas. Maka model regresi yang baik adalah yang homoskedastisitas atau tidak terjadi heteroskedastisitas. Untuk menguji heteroskedastisitas yaitu dengan melihat Grafik Plot antara prediksi variabel terikat (*dependen*) yaitu ZPRED dengan residulnya yaitu SRESID.

Menuru Gujaranti (2003: 406). Deteksi ada tidaknya heteroskedastisitas dapat pula dilakukan dengan uji *Glejser*. Uj ini dilakukan dengan meregresikan nilai absolute residual terhadap variabel *dependen* Ghozali (2013: 163). Jika tingkat signifikansinya berada diatas 0,05, maka model regresi tersebut tidak memiliki atau

mengandung adanya heteroskedastisitas, artinya bahwa model regresi yang kita gunakan memenuhi syarat asumsi klasik.

#### **d. Uji Normalitas**

Ghozali (2006: 154) menyatakan bahwa uji normalitas merupakan pengujian yang bertujuan untuk menguji apakah dalam model regresi, variabel pengganggu atau residual memiliki distribusi secara normal. Uji normalitas mengasumsikan bahwa nilai residual mengikuti distribusi normal, namun jika asumsi ini dilanggar atau tidak terpenuhi, maka uji statistik menjadi tidak valid. Ada dua cara untuk mendekteksi apakah residual berdistribusi normal atau tidak, yaitu dengan analisis grafik dan uji statistik. Analisis grafik merupakan cara termudah untuk melihat normalitas residual karena hanya melihat tampilan grafik histogram dan grafik normal plot, namun cara ini kadang menyesatkan, terutama pada penelitian dengan sampel yang sedikit.

Dalam analisis grafik, metode yang lebih handal adalah dengan melihat *normal probability plot* atau grafik normal plot, karena dalam metode ini distribusi normal akan membentuk garis lurus diagonal dan plotting data residual dibandingkan dengan garis diagonal. Jika distribusi data residual normal maka garis yang menggambarkan data sesungguhnya akan mengikuti garis diagonalnya. Sedangkan uji statistik dapat dilakukan dengan melihat nilai kurtosis dan skewness dan residual. Selain itu, cara lain untuk menguji apakah residual terdistribusi secara normal yaitu dengan melakukan uji *Kolmogorov-Smirnov* Ghozali (2016: 170).

Adapun dasar pengambilan keputusan dari uji *Kolmogorov-Smirnov* adalah sebagai berikut:

- 1) Jika hasil dari *asympt. Sig (2-tailed)* dalam pengujian *one-sample kolmogorof-smirnov test* berada di atas tingkat signifikansi (0,05), maka hal tersebut menunjukkan pola distribusi normal maka dapat dikatakan bahwa model regresi tersebut memenuhi normalitas.
- 2) Jika hasil dari *asympt. Sig (2-tailed)* dalam pengujian *one-sample kolmogorof-smirnov test* di bawah tingkat signifikansi (0,05) tidak menunjukkan pola distribusi normal, maka model regresi tersebut tidak memenuhi asumsi normalitas Ghazali (2013: 105).

## **2. Metode Pengujian Hipotesis**

Uji hipotesis merupakan uji yang dilakukan untuk melihat ada tidaknya pengaruh antar variabel serta untuk membuktikan hipotesis yang telah ditetapkan sebelumnya. Dalam pengujian penelitian ini dilakukan dengan menggunakan analisis path (*Path Analysis*) analisis jalur dengan bantuan SPSS. Secara statistik uji regresi berganda ini dapat diukur dengan melihat koefisien determinasi, nilai statistik t dan nilai statistik f.

### **a. Uji Regresi Linear Berganda**

Regresi berganda adalah pengembangan dari regresi linear sederhana, yang dapat digunakan untuk memprediksi permintaan di masa yang akan datang berdasarkan data masa lalu atau untuk mengetahui pengaruh satu atau lebih variabel

bebas (*independen*) terhadap satu variabel terikat (*dependen*). Berikut alat uji hipotesis menggunakan analisis jalur lebih kompleks.

Persamaan regresinya adalah sebagai berikut :

$$Z = a + b_1X_1 + b_2X_2 + e_1$$

$$Y = a + b_1X_1 + b_2X_2 + b_3Z_1 + e_2$$

Keterangan :

$X_1$  = *Viral marketing*

$X_2$  = *Endorser*

$Z$  = *Brand awareness*

$Y$  = Keputusan pembelian

$a$  = Konstanta

$b_1, b_2$  = Nilai koefisien regresi dari masing-masing variabel bebas

$e_1, e_2$  = Standar error

### **b. Uji Koefisien Determinasi ( $R^2$ )**

Koefisien determinasi atau R'Square ( $R^2$ ) bertujuan untuk mengukur seberapa jauh kemampuan variabel independen memengaruhi variabel dependen itu sendiri.

### **c. Uji Parsial (Uji t)**

Uji ini dilakukan untuk melihat sejauh mana pengaruh dari satu variabel independen secara individual dalam memengaruhi atau menjelaskan variabel dependen. Hipotesis pada uji t ini yaitu  $H_0$  = tidak berpengaruh signifikan dan  $H_1$  = berpengaruh signifikan. Adapun dasar pengambilan keputusan dalam uji t yaitu:

1.  $H_0$  diterima dan  $H_2$  ditolak jika nilai t-hitung lebih kecil dari t-tabel atau jika nilai signifikan lebih besar dari 0,05.
2.  $H_0$  ditolak dan  $H_1$  diterima jika nilai t-hitung lebih besar dari t-tabel atau jika nilai signifikan lebih kecil dari 0,05.

#### **d. Uji Simultan (Uji f)**

Uji ini dilakukan untuk melihat apakah semua variabel bebas atau variabel independen yang ada dalam model memiliki pengaruh yang secara bersama-sama terhadap variabel terikat atau variabel dependen. Adapun dasar pengambilan keputusan dalam uji F yaitu:

1. Jika nilai f-hitung lebih besar dari f-tabel dan nilai signifikan lebih kecil dari 0,05, maka variabel independen secara simultan (bersama-sama) berpengaruh signifikan terhadap variabel dependen.
2. Jika nilai f-hitung lebih kecil dari f-tabel dan nilai signifikan lebih besar dari 0,05, maka variabel independen secara simultan (bersama-sama) tidak berpengaruh signifikan terhadap variabel dependen.

#### **3. Analisis jalur (*Path Analysis*)**

Metode analisis jalur merupakan teknik analisis yang berfungsi untuk menerangkan atau mengetahui akibat langsung dan akibat tidak langsung dari sekumpulan variabel yang merupakan variabel penyebab terhadap seperangkat variabel lainnya yang merupakan variabel akibat (Haryono dan Oktavia, 2014:24). Metode analisis jalur ini digunakan untuk menguji variabel intervening di dalam alat

penelitian. Berdasarkan analisis ini, dapat diketahui variabel intervening tersebut mampu memediasi hubungan variabel independen terhadap variabel dependen.

Ghozali (2016: 237) menyatakan bahwa analisis jalur merupakan perluasan dari analisis regresi berganda atau analisis jalur adalah penggunaan analisis regresi untuk menaksir hubungan kausalitas antar variabel (*model casual*) yang telah ditetapkan sebelumnya berdasarkan teori. Analisis jalur sendiri tidak dapat menentukan hubungan sebab-akibat dan juga tidak dapat digunakan sebagai substitusi bagi peneliti untuk melihat hubungan kausalitas antar variabel. Hubungan kausalitas antar variabel telah dibentuk dengan model berdasarkan landasan teoritis. Uji hipotesis yang digunakan dalam penelitian ini adalah metode Sobel test dan Bootsraping. Sobel tes adalah uji untuk mengetahui hubungan yang melalui sebuah variabel mediasi secara signifikan mampu sebagai mediator dalam hubungan tersebut, Bootsraping adalah pendekatan non parametrik yang tidak mengasumsikan bentuk distribusi variabel dan dapat diaplikasikan pada jumlah sampel kecil Ghozali (2013: 242). Adapun dasar pengambilan keputusan dalam analisis jalur yaitu sebagai berikut:

- 1) Jika pengaruh tidak langsung lebih besar dari pengaruh langsung, maka variabel independen memiliki pengaruh yang signifikan terhadap variabel dependen melalui variabel intervening.
- 2) Jika pengaruh tidak langsung lebih kecil dari pengaruh langsung, maka variabel independen tidak memiliki pengaruh yang signifikan terhadap variabel dependen melalui variabel intervening.

## BAB IV

### HASIL PENELITIAN DAN PEMBAHASAN

#### A. *Karakteristik Responden*

Dalam penelitian ini dilakukan penyebaran kuesioner pada 100 responden yang telah dan masih menggunakan produk *smartphone* merek Oppo di Kota Makassar. Karakteristik responden berguna untuk mengurai deskripsi identitas responden menurut sampel penelitian yang ditetapkan. Salah satu tujuan dengan karakteristik responden adalah memberikan gambaran objek yang menjadi sampel dalam penelitian ini. Gambaran tentang karakteristik responden diperoleh dari data diri yang terdapat pada bagian data identitas responden yang meliputi: jenis kelamin, usia, status, tingkat pendidikan, pekerjaan, pendapatan/uang saku perbulan dan yang telah atau masih menggunakan produk *smartphone* merek Oppo. Untuk memperjelas karakteristik responden yang dimaksud, maka disajikan Tabel mengenai data responden seperti yang dijelaskan berikut ini:

##### 1. **Karakteristik responden berdasarkan jenis kelamin**

Karakteristik responden berdasarkan jenis kelamin dalam penelitian ini digunakan peneliti untuk membedahkan responden laki-laki dan perempuan. Berikut Jumlah responden berdasarkan jenis kelamin laki-laki dan perempuan dapat dilihat pada Tabel 4.1 dibawah ini:



**Tabel 4.1**  
**Karakteristik Responden berdasarkan Jenis Kelamin**

No	Jenis Kelamin	Jumlah Responden	Presentase %
1	Perempuan	64	64%
2	Laki-laki	36	36%
<b>Jumlah</b>		<b>100</b>	<b>100%</b>

Sumber: Data primer yang diolah, 2019.

Berdasarkan Tabel 4.1 dari 100 responden yang telah terkumpul, menunjukkan bahwa responden yang lebih dominan adalah responden perempuan dengan jumlah sebanyak 64 orang atau presentase 64%, sedangkan responden laki-laki berjumlah sebanyak 36 orang atau presentase 36%. Penggunaan *smartphone* merek Oppo lebih didominasi oleh perempuan karena *smartphone* merek Oppo memiliki keunggulan dari sisi kamera dan hal ini sejalan dengan sifat perempuan yang suka berfoto.

## 2. Karakteristik Responden berdasarkan Usia

Pengguna *smartphone* sangat beragam mulai dari anak-anak sampai orang tua yang berusia kurang dari 18 tahun sampai 31 tahun lebih. Hal ini memungkinkan penggunaan *smartphone* sangat bervariasi dilihat dari faktor usia responden. Karakteristik responden berdasarkan umur dapat dilihat pada Tabel 4.2 berikut ini:

**Tabel 4.2**  
**Karakteristik Responden berdasarkan Usia**

No	Usia	Jumlah Responden	Presentase %
1	< 18	3	3%
2	18-25	96	96%
3	26-30	1	1%
4	> 31	-	-%
<b>Jumlah</b>		<b>100</b>	<b>100%</b>

Sumber: Data primer yang diolah, 2019.

Berdasarkan Tabel 4.2 dari 100 responden yang telah terkumpul, yang paling mendominasi dalam penggunaan *smartphone* merek Oppo di usia 18-25 tahun sebanyak 96 responden atau sebesar 96%, sedangkan di usia kurang dari 18 tahun terdapat 3 responden atau sebesar 3% dan di usia 26-30 terdapat 1 responden atau sebesar 1%. Hal ini terjadi karena pada usia remaja tersebut merupakan usia yang sedang giat-giatnya dalam mengikuti *trend* dan *smartphone* menjadi salah satu faktor utama, karena *smartphone* merupakan bagian dari *trend* tersebut.

### 3. Karakteristik Responden berdasarkan Status

Karakteristik responden berdasarkan status perkawinan digolongkan menjadi dua kategori yaitu kategori pertama adalah sudah menikah dan kategori kedua belum menikah. Hasil penelitian yang didapat dari 100 responden yang mengisi kuesioner dapat dilihat pada Tabel 4.3 berikut ini:

**Tabel 4.3**  
**Karakteristik Responden berdasarkan Status**

No	Status	Jumlah Responden	Presentase %
1	Menikah	-	- %
2	Belum Menikah	100	100%
<b>Jumlah</b>		<b>100</b>	<b>100%</b>

Sumber: Data primer yang diolah, 2019.

Berdasarkan Tabel 4.4 dari 100 responden yang telah terkumpul, menunjukkan bahwa responden yang lebih dominan adalah responden yang belum menikah sebanyak 100 orang atau presentase 100%. Hal ini karena yang belum menikah lebih konsumtif dalam penggunaan *smartphone* atau dalam berbelanja.

#### 4. Karakteristik Responden berdasarkan Tingkat Pendidikan

Untuk penggolongan karakteristik responden berdasarkan tingkat pendidikan terakhir, peneliti membagi kedalam empat kelompok yaitu: SMP, SMA/ sederajat, D3, S1 dan S2/S3. Hasil dari penelitian ini dapat dilihat pada Tabel 4.4 berikut ini:

**Tabel 4.4**  
**Karakteristik Responden berdasarkan tingkat Pendidikan**

No	Pendidikan	Jumlah Responden	Presentase %
1	SMP	-	- %
2	SMA/ sederajat	98	98%
3	D3	-	- %
4	S1	2	2 %
5	S2/S3	-	- %
<b>Jumlah</b>		<b>100</b>	<b>100%</b>

Sumber: Data primer yang diolah, 2019.

Berdasarkan Tabel 4.4 dari 100 responden yang telah terkumpul menunjukkan bahwa responden yang paling dominan adalah lulusan SMA/ sederajat terdapat 98 responden atau sebesar 98%. Sedangkan S1 terdapat 2 responden atau sebesar 2%. Penggunaan *smartphone* merek Oppo didominasi oleh lulusan SMA/ sederajat. Hal ini terjadi karena harga yang relatif terjangkau dan spesifikasi yang tidak kalah baik dengan *smartphone* lainnya.

#### 5. Karakteristik responden berdasarkan pekerjaan

Pekerjaan seseorang sangat memengaruhi dalam pengambilan keputusan pembelian suatu produk. Hasil penelitian berdasarkan pekerjaan dapat dilihat pada Tabel 4.5 berikut ini:

**Tabel 4.5**  
**Karakteristik Responden berdasarkan Pekerjaan**

No	Pekerjaan	Jumlah Responden	Presentase %
1	Pelajar/Mahasiswa	98	98%
2	PNS	-	-%
3	Karyawan/Buruh	-	-%
4	Wiraswasta	2	2%
5	Lainnya	-	-%
<b>Jumlah</b>		<b>100</b>	<b>100%</b>

Sumber: Data primer yang diolah, 2019.

Berdasarkan Tabel 4.5 dari 100 responden, yang paling mendominasi dalam penggunaan *smartphone* Oppo adalah pelajar/mahasiswa sebanyak 98 responden atau sebesar 98%. Sedangkan wiraswasta terdapat 2 responden atau sebesar 2%. Hal ini karena pelajar/mahasiswa selalu ingin mendapatkan produk *smartphone* dengan harga yang terjangkau tetapi memiliki kualitas yang bagus.

#### 6. Karakteristik responden berdasarkan pendapatan

Pengelompokan responden berdasarkan pendapatan menjadi sangat penting dilakukan disebabkan karena pendapatan konsumen sangat berpengaruh pada keputusan pembelian konsumen, yang dapat dilihat pada Tabel 4.6 berikut ini:

**Tabel 4.6**  
**Karakteristik Responden berdasarkan Pendapatan**

No	Pendapatan	Jumlah Responden	Presentase %
1	< 2.000.000	95	95%
2	2.000.000 - 3.000.000	1	1%
3	3.000.000 - 4.000.000	3	3%
4	> 4.000.000	5	5%
<b>Jumlah</b>		<b>100</b>	<b>100%</b>

Sumber: Data primer yang diolah, 2019.

Berdasarkan Tabel 4.6 dari 100 responden yang telah terkumpul, yang paling mendominasi dalam penggunaan *smartphone* merek Oppo adalah yang berpenghasilan kurang dari Rp 2.000.000, sebanyak 95 responden atau sebesar 95%, kedua responden yang berpenghasilan lebih besar dari Rp 4.000.000 sebanyak 5 responden atau sebesar 5%, ketiga responden yang berpenghasilan Rp 3.000.000-4.000.000 sebanyak 3 responden atau sebesar 3% dan responden yang berpenghasilan Rp 2.000.000-3.000.000 terdapat 1 responden atau sebesar 1%. Hal ini karena *smartphone* merek Oppo memiliki harga yang relatif terjangkau tetapi unggul dalam sisi kualitas terutama pada sisi kamera.

#### **7. Karakteristik Responden berdasarkan lama Menggunakan Smartphone Oppo**

Berdasarkan hasil penyebaran kuesioner kepada 100 responden, diperoleh hasil data yang dikelompokkan berdasarkan lama menggunakan *smartphone* Oppo. Karakteristik responden berdasarkan lama menggunakan *smartphone* Oppo dapat dilihat dilihat pada Tabel 4.7 berikut ini:

**Tabel 4.7**  
**Karakteristik Responden berdasarkan lama Menggunakan Smartphone Oppo**

No	Lama Menggunakan Smartphone Oppo	Jumlah Responden	Presentase %
1	< 1 tahun	29	29%
2	1-2 tahun	32	32%
3	> 2 tahun	39	39%
<b>Jumlah</b>		<b>100</b>	<b>100%</b>

Sumber: Data primer yang diolah, 2019.

Berdasarkan Tabel 4.7 dari 100 responden yang telah terkumpul, yang paling mendominasi dalam penggunaan *smartphone* merek Oppo, berdasarkan lama menggunakan *smartphone* merek Oppo adalah lebih dari 2 Tahun sebanyak 39 responden atau sebesar 39%, sedangkan di penggunaan 1-2 tahun sebanyak 32 responden atau sebesar 32% dan penggunaan kurang dari 1 tahun terdapat 29 responden atau sebesar 29%. Hal ini karena responden atau pemakai *smartphone* sudah merasa puas dengan kualitas produk *smartphone* merek Oppo.

### ***B. Analisis Deskriptif Variabel Penelitian***

Berdasarkan hasil penelitian yang telah dilakukan terhadap 100 responden di Kota Makassar melalui penyebaran kuesioner, untuk mendapatkan kecenderungan jawaban terhadap masing-masing variabel didasarkan pada rentang skor jawaban sebagaimana pada lampiran berikut ini:

#### ***a. Viral Marketing (X<sub>1</sub>)***

Variabel ini memiliki lima indikator yaitu, pertama keterlibatan *opinion leader*, *opinion leader* adalah individu yang memimpin dalam memengaruhi pendapat orang lain tentang inovasi, kedua pengetahuan produk adalah cakupan seluruh informasi akurat yang disimpan dalam memori konsumen yang sama baiknya dengan persepsinya terhadap pengetahuan produk, ketiga pengetahuan keunggulan produk adalah superioritas atau pembedaan yang lebih tinggi dibandingkan dengan tawar menawar, keempat kejelasan informasi adalah suatu struktur, interaksi secara

kompleks antara orang dengan orang dan prosedur untuk dapat menghasilkan alur informasi yang teratur, tepat dan sumber-sumber dalam dan luar perusahaan untuk dapat digunakan dalam pengambilan keputusan dan kemenarikan informasi adalah suatu informasi yang menarik atau penting yang memberikan pengetahuan kepada konsumen yang berguna untuk mengambil suatu keputusan pembelian suatu produk.

Berikut tanggapan responden atas seluruh item pernyataan tentang variabel *viral marketing* yang dapat dilihat pada Tabel 4.8 berikut ini:

**Tabel 4.8**  
**Tanggapan Responden Mengenai *Viral Marketing***

No	Item Pernyataan	Skor				Jumlah Responden
		SS (4)	S (3)	TS (2)	STS (1)	
1	Keterlibatan <i>opinion leader</i>	8	57	33	2	<b>100</b>
2	Pengetahun produk	31	62	6	1	<b>100</b>
3	Pengetahuan keunggulan produk	32	60	8	-	<b>100</b>
4	Kejelasan informasi produk	31	62	6	1	<b>100</b>
5	Kemenarikan produk	36	48	15	1	<b>100</b>

Sumber: Output SPSS diolah, 2019.

Pada Tabel 4.8 menunjukkan bahwa sebagian besar responden memberikan tanggapan setuju pada variabel *viral marketing*. Hal ini terjadi pada seluruh item pernyataan, pada tanggapan pernyataan pertama yang paling dominan adalah pada pernyataan pengetahuan produk dan kejelasan informasi produk, sebanyak 62 dari 100 responden yang menjawab setuju, urutan kedua ada pada pernyataan pengetahuan keunggulan produk, sebanyak 60 dari 100 responden yang menjawab setuju, urutan ketiga ada pada pernyataan keterlibatan *opinion leader*, sebanyak 57 dari 100 responden yang menjawab setuju, urutan keempat ada pada kemenarikan produk

sebanyak, 48 dari 100 responden yang menjawab setuju dan kelima ada pada pernyataan kemenarikan produk, sebanyak 36 dari 100 responden yang menjawab sangat setuju. Dengan melihat tanggapan responden maka dapat dilihat sebagian besar responden menjawab setuju dan paling sedikit menanggapi jawaban sangat tidak setuju.

**b. Endorser ( $X_2$ )**

Variabel ini memiliki lima indikator yaitu, pertama tingkat keseringan muncul dimedia adalah kepopuleran yang berhubungan dengan seberapa jauh popularitas selebriti yang menjadi *endorser*, kedua keahlian adalah sebuah sifat yang dimiliki seseorang yang dapat menimbulkan kepercayaan orang lain terhadap dirinya atas kebenaran yang disampaikan melalui iklan, ketiga dapat dipercaya adalah orang dianggap memiliki wawasan tentang isu tertentu, seperti kehandalan merek akan menjadikan orang yang paling mampu meyakinkan orang-orang lain untuk mengambil suatu keputusan, keempat tingkat daya tarik fisik adalah sifat yang dimiliki seorang yang dapat menimbulkan rasa ketertarikan terhadap dirinya, kelima gaya hidup adalah pola hidup seseorang di dunia yang diekspresikan dalam aktivitas, minat, dan opininya. Berikut tanggapan responden atas seluruh item pernyataan tentang variabel *endorser* yang dapat dilihat pada Tabel 4.9 berikut ini:



**Tabel 4.9**  
**Tanggapan Responden Mengenai *Endorser***

No	Item Pernyataan	Skor				Jumlah Responden
		SS (4)	S (3)	TS (2)	STS (1)	
1	Tingkat Keseringan muncul dimedia sosial	37	54	9	-	<b>100</b>
2	Keahlian	34	62	4	-	<b>100</b>
3	Dapat dipercaya	25	52	22	1	<b>100</b>
4	Tingkat daya tarik fisik	31	55	12	2	<b>100</b>
5	Gaya hidup	27	43	28	1	<b>100</b>

*Sumber: Output SPSS diolah, 2019.*

Pada Tabel 4.9 menunjukkan bahwa sebagian besar responden memberikan tanggapan setuju pada variabel *endorser*. Hal ini terjadi pada seluruh item pernyataan, pada tanggapan pertama yang paling dominan adalah pada pernyataan keahlian, sebanyak 62 dari 100 responden yang menjawab setuju, pada urutan kedua ada pada pernyataan tingkat daya tarik fisik, sebanyak 55 dari 100 responden yang menjawab setuju, urutan ketiga ada pada pernyataan tingkat keseringan muncul dimedia sosial, sebanyak 54 dari 100 responden yang menjawab setuju, pada urutan empat ada pada pernyataan dapat dipercaya, sebanyak 52 dari 100 responden yang menjawab setuju dan urutan kelima ada pada pernyataan gaya hidup, sebanyak 43 dari 100 responden yang menjawab setuju. Dengan melihat tanggapan responden maka dapat dilihat sebagian besar responden menjawab setuju dan paling sedikit menanggapi jawaban sangat tidak setuju.

**c. Brand awareness (Z)**

Variabel ini memiliki lima indikator yaitu, pertama khalayak menyadari merek produk adalah menunjukkan kesanggupan konsumen atau calon pembeli dalam mengingat kembali atau mengenali bahwa suatu merek merupakan suatu bagian dari kategori produk tertentu, kedua khalayak dapat mengetahui merek produk adalah keahlian seorang konsumen dalam membedakan antara produk yang satu dengan yang lainnya, ketiga khalayak dapat mengenali merek produk adalah kemampuan seseorang dalam mengetahui setiap produk yang dilihatnya, keempat khalayak mengingat merek produk adalah kemampuan konsumen untuk mengingat nama sebuah merek dari memori mereka berdasarkan kategori produk, kelima khalayak menyukai merek adalah kecendrungan seseorang ketika sudah gemar dengan produk yang selalu digunakannya. Berikut tanggapan responden atas seluruh item pernyataan tentang variabel *brand awareness* yang dapat dilihat pada Tabel 4.10 berikut ini:

**Tabel 4.10**  
**Tanggapan Responden Mengenai *Brand Awareness***

No	Item Pernyataan	Skor				Jumlah Responden
		SS (4)	S (3)	TS (2)	STS (1)	
1	Khalayak menyadari merek produk	38	58	3	1	<b>100</b>
2	Khalayak dapat mengetahui merek produk	47	40	11	2	<b>100</b>
3	Khalayak dapat mengenali merek produk	18	51	28	3	<b>100</b>
4	Khalayak mengingat merek produk	34	52	13	1	<b>100</b>
5	Khalayak menyukai merek	41	52	5	2	<b>100</b>

Sumber: Output SPSS diolah, 2019.

Pada Tabel 4.10 menunjukkan bahwa sebagian besar responden memberikan tanggapan setuju pada variabel *brand awareness*. Hal ini terjadi pada seluruh item pernyataan, pada tanggapan pertama yang paling dominan adalah pada pernyataan khalayak menyadari merek produk, sebanyak 58 dari 100 responden yang menjawab setuju, pada urutan kedua ada pada pernyataan khalayak mengingat merek produk dan khalayak menyukai merek, sebanyak 52 dari 100 responden yang menjawab setuju, pada urutan ketiga ada pada pernyataan khalayak dapat mengenali merek produk, sebanyak 51 dari 100 responden yang menjawab setuju, pada urutan keempat ada pada pernyataan khalayak dapat mengetahui merek produk, sebanyak 47 dari 100 responden yang menjawab setuju dan urutan kelima ada pada pernyataan khalayak mengingat merek produk dan khalayak menyukai merek, sebanyak 41 dari 100 responden yang menjawab setuju. Dengan melihat tanggapan responden maka dapat dilihat sebagian besar responden menjawab sangat setuju dan paling sedikit menanggapi jawaban sangat tidak setuju.

**d. Keputusan Pembelian (Y)**

Variabel ini memiliki lima indikator yaitu, pertama Informasi dalam ingatan adalah kemampuan untuk menyimpan informasi sehingga dapat digunakan lagi di masa yang akan datang, kedua pengaruh lingkungan adalah sesuatu yang ada di alam sekitar yang memiliki makna/pengaruh tertentu kepada individu, ketiga pencarian internal dan eksternal adalah Pencarian internal adalah usaha konsumen untuk memanggil kembali memori informasi jangka panjang mengenai merek-merek

produk atau jasa yang dapat memecahkan masalah mereka dan Pencarian eksternal adalah meliputi akuisisi informasi dari sumber-sumber luar, seperti teman, periklanan, laporan konsumen dan personil penjualan, para konsumen terlibat dalam suatu pencarian eksternal dengan tujuan memperoleh informasi, keempat kepercayaan adalah sebagai penilaian hubungan seseorang dengan orang lain yang akan melakukan transaksi tertentu sesuai dengan harapan, kelima harga produk adalah sejumlah uang yang dibebankan atas suatu produk, atau jumlah dari nilai yang ditukar konsumen atas manfaat-manfaat karena memiliki atau menggunakan produk tersebut.

Berikut tanggapan responden atas seluruh item pernyataan tentang variabel keputusan pembelian yang dapat dilihat pada Tabel 4.11 berikut ini:

**Tabel 4.11**  
**Tanggapan Responden Mengenai Keputusan Pembelian**

No	Item Pernyataan	Skor				Jumlah Responden
		SS (4)	S (3)	TS (2)	STS (1)	
1	Informasi dalam ingatan	37	52	9	1	<b>100</b>
2	Pengaruh lingkungan	21	28	46	5	<b>100</b>
3	Pencarian internal dan eksternal	20	56	21	3	<b>100</b>
4	Kepercayaan	29	61	9	1	<b>100</b>
5	Harga produk	28	64	8	-	<b>100</b>

Sumber: Output SPSS diolah, 2019.

Pada Tabel 4.11 menunjukkan bahwa sebagian besar responden memberikan tanggapan setuju pada variabel keputusan pembelian. Hal ini terjadi pada seluruh item pernyataan, pada tanggapan pertama yang paling dominan adalah pernyataan harga produk, sebanyak 64 dari 100 responden yang menjawab setuju, urutan kedua ada pada pernyataan kepercayaan, sebanyak 61 dari 100 responden yang menjawab

setuju, urutan ketiga ada pada pernyataan pencarian internal dan eksternal sebanyak 56 dari 100 responden yang menjawab setuju, urutan keempat ada pada pernyataan informasi dalam ingatan, sebanyak 52 dari 100 responden yang menjawab setuju dan urutan kelima ada pada pernyataan informasi dalam ingatan, sebanyak 37 dari 100 responden yang menjawab sangat setuju, Dengan melihat tanggapan responden dapat dilihat sebagian besar responden menjawab setuju dan paling sedikit tidak setuju.

### **C. Hasil Analisis dan Pengolahan Data**

#### **1. Uji Validitas dan Uji Reliabilitas**

Uji validitas dan uji reliabilitas digunakan untuk menguji setiap butiran instrumen penelitian dari kuisioner apakah dapat digunakan dalam penelitian atau tidak. Pengujian ini dilakukan menggunakan SPSS dengan 100 responden.

##### **a. Uji Validitas**

Kuesioner dikatakan valid apabila kuesioner tersebut mampu mengukur sesuatu yang ada pada kuisioner. Pengujian validitas dilakukan dengan membandingkan nilai  $r$ -hitung dengan  $r$ -tabel untuk *degree of freedom* ( $df$ )=  $n-2$ , dalam hal ini  $n$  adalah jumlah sampel. Uji validitas menggunakan taraf signifikan 0,05 atau 5% jika  $r$ -hitung lebih besar dari  $r$ -tabel, maka instrumen dikatakan valid. Pengujian validitas ini dapat dilihat pada Tabel 4.12 di bawah ini:

**Tabel 4.12**  
**Hasil Uji Validitas**

No	Variabel Penelitian	Item Pernyataan	r-hitung	r-tabel	keterangan
1	<i>Viral marketing</i> (X <sub>1</sub> )	Keterlibatan <i>opinion leader</i>	0,364	0,194	Valid
		Pengetahuan produk	0,532	0,194	Valid
		Pengetahuan keunggulan produk	0,597	0,194	Valid
		Kejelasan informasi	0,665	0,194	Valid
		Kemenarikan informasi	0,622	0,194	Valid
2	<i>Endorser</i> (X <sub>2</sub> )	Tingkat keseringan muncul di media	0,529	0,194	Valid
		Keahlian	0,540	0,194	Valid
		Dapat dipercaya	0,696	0,194	Valid
		Tingkat daya tarik fisik	0,646	0,194	Valid
		Gaya hidup	0,625	0,194	Valid
		Khalayak menyadari merek produk	0,493	0,194	Valid
3	<i>Brand awareness</i> (Z)	Khalayak dapat mengetahui merek produk	0,695	0,194	Valid
		Khalayak dapat mengenali merek	0,731	0,194	Valid
		Khalayak mengingat merek	0,726	0,194	Valid
		Khalayak menyukai merek	0,575	0,194	Valid
4	Keputusan Pembelian (Y)	Informasi dalam ingatan	0,476	0,194	Valid
		Pengaruh lingkungan	0,670	0,194	Valid
		Pencarian internal dan eksternal	0,664	0,194	Valid
		Kepercayaan	0,613	0,194	Valid
		Harga produk	0,613	0,194	Valid

Sumber: Data Primer yang diolah, 2019.

Berdasarkan hasil uji validitas Tabel 4.12 diatas, dapat dilihat bahwa semua item pernyataan pada kuesioner memiliki r-hitung lebih besar dari r-tabel, jadi dapat disimpulkan bahwa kuesioner yang digunakan oleh variabel *viral marketing*,

*endorser*, *brand awareness* dan keputusan pembelian dinyatakan layak atau valid digunakan untuk memperoleh data.

#### b. Uji Reliabilitas

Uji reliabilitas merupakan alat untuk mengukur suatu kuesioner yang merupakan indikator dari variabel atau konstruk. Suatu variabel dikatakan reliabel jika memberikan nilai *Cronbach's Alpha* lebih besar dari 0,60% dan dikatakan tidak reliabel jika *Cronbach's Alpha* lebih kecil dari 0,60%. Berikut ini hasil dari uji reliabilitas penelitian yang dapat dilihat pada Tabel 4.13 di bawah ini:

**Tabel 4.13**  
**Hasil Uji Reliabilitas**

No	Variabel Penelitian	<i>Cronbach's Alpha</i>	Batas Reliabel	Keterangan
1	<i>Viral marketing</i>	0,705	0,60	Reliabel
2	<i>Endorser</i>	0,738	0,60	Reliabel
3	<i>Brand awareness</i>	0,758	0,60	Reliabel
4	Keputusan pembelian	0,736	0,60	Reliabel

Sumber: Data Primer yang diolah, 2019.

Berdasarkan hasil dari Tabel 4.13 diatas, dapat dilihat bahwa nilai *Cronbach's Alpha* pada masing-masing variabel yaitu lebih besar dari 0,60%. Hal tersebut menunjukkan bahwa variabel *viral marketing* ( $X_1$ ), *endorser* ( $X_2$ ), *brand awareness* ( $Z$ ) dan keputusan pembelian ( $Y$ ) dinyatakan reliabel.

## 2. Uji Asumsi Klasik

Uji asumsi klasik didalamnya terdapat empat macam uji yang harus dipenuhi sebelum melangkah pada analisis regresi. penelitian ini memiliki dua kali uji asumsi

klasik karena berhubung ada dua model uji. Adapun empat jenis uji tersebut sebagai berikut:

a. Uji Multikolonieritas

Uji Multikolonieritas dilakukan untuk menguji apakah model regresi ditemukan adanya kolerasi antara variabel independen. Model regresi yang baik seharusnya tidak terjadi kolerasi diantara variabel independen. Cara mengetahuinya dilihat dari nilai tolerance dan VIF-nya dengan ketentuan nilai tolerance lebih kecil dari 0,10 dan nilai VIF lebih besar dari 10. Berikut uji multikolonieritas dapat dilihat pada Tabel 4.14 dan 4.15 dibawah ini:

**Tabel 4.14**  
**Hasil Uji Multikolonieritas model I**  
**Coefficients<sup>a</sup>**

Model	Collinearity Statistics	
	Tolerance	VIF
1 <i>Viral Marketing</i>	,993	1,007
<i>Endorser</i>	,993	1,007

Dependent Variable: *Brand Awareness*

Sumber: Output SPSS diolah, 2019.

UNIVERSITAS ISLAM NEGERI

ALAUDDIN

M A K A S A R A

**Tabel 4.15**  
**Hasil Uji Multikolonieritas model II**  
**Coefficients<sup>a</sup>**

Model	Collinearity Statistics	
	Tolerance	VIF
<i>Viral Marketing</i>	,910	1,099
1 <i>Endorser</i>	,692	1,446
<i>Brand Awareness</i>	,639	1,564

Dependent Variable: Keputusan Pembelian

Sumber: Output SPSS diolah, 2019.



Berdasarkan hasil perhitungan pada Tabel di atas dapat dilihat pada Model I, pada variabel *viral marketing* dan *endorser*, masing-masing memiliki nilai *tolerance* yaitu sebesar 0,993 lebih besar dari 0,01 dan nilai VIF yaitu sebesar 1,007 lebih kecil dari 10. Dengan hasil tersebut menunjukkan bahwa kedua variabel yaitu *viral marketing* dan *endorser*, tidak ada multikolonieritas antar variabel independen dalam model regresi.

Kemudian pada Model II, pada variabel *viral marketing* memiliki nilai *tolerance* yaitu sebesar 0,910 lebih besar dari 0,01 dan nilai VIF yaitu sebesar 1,099 lebih kecil dari 10, pada variabel *endorser* memiliki nilai *tolerance* yaitu sebesar 0,692 lebih besar dari 0,01 dan nilai VIF yaitu sebesar 1,446 lebih kecil dari 10, dan pada variabel *brand awareness* memiliki nilai *tolerance* yaitu sebesar 0,639 lebih besar dari 0,01 dan nilai VIF yaitu sebesar 1,564 lebih kecil dari 10. Dengan hasil tersebut menunjukkan bahwa ketiga variabel tersebut yaitu *viral marketing*, *endorser* dan *brand awareness*, tidak ada multikolonieritas antar variabel independen dalam model regresi, sehingga dapat disimpulkan bahwa model I dan model II telah memenuhi uji multikolinearitas.

#### b. Uji Autokorelasi

Uji Autokorelasi digunakan untuk mengetahui ada atau tidak adanya penyimpangan asumsi klasik autokorelasi yaitu korelasi yang terjadi antara residual pada satu pengamatan dengan pengamatan yang lain pada model regresi. Model regresi yang baik adalah regresi yang bebas dari autokorelasi. Untuk mengetahui

adanya autokorelasi dalam suatu model regresi dilakukan melalui pengujian terhadap nilai uji *Durbin-Watson* (DW). Adapun ketentuan Jika DW lebih besar dari  $du$  dan  $(4-du)$ , maka hipotesis nol diterima yang berarti tidak autokorelasi. Berikut hasil dari uji autokorelasi yang dapat dilihat dari Tabel 4.16 di bawah ini:

**Tabel 4.16**  
**Hasil Uji Autokorelasi model I**  
**Model Summary<sup>b</sup>**

Model	R	R Square	Adjusted R Square	Std. Error of the Estimate	Durbin-Watson
1	,701 <sup>a</sup>	,561	,347	1,813	1,688

a. Predictors: (Constant), *Endorser*, *Viral Marketing*

b. Dependent Variable: *Brand Awareness*

Sumber: Output SPSS diolah, 2019.

**Tabel 4.17**  
**Hasil Uji Autokorelasi model II**  
**Model Summary<sup>b</sup>**

Model	R	R Square	Adjusted R Square	Std. Error of the Estimate	Durbin-Watson
1	,894 <sup>a</sup>	,744	,521	1,874	1,670

a. Predictors: (Constant), *Brand Awareness*, *Viral Marketing*, *Endorser*

b. Dependent Variable: Keputusan Pembelian

Sumber: Output SPSS diolah, 2019.

Berdasarkan hasil uji autokorelasi yang menggunakan uji *Durbin-Watson* model I dapat dilihat bahwa nilai DW = 1,688 lebih besar dari DL = 1,634 dan lebih kecil dari DU = 1,715. kesimpulannya bila nilai DW terletak antara batas atas atau upper bond ( $du$ ) dan  $(4-du)$ , berarti tidak ada autokorelasi.

Sedangkan untuk model II dapat dilihat bahwa nilai DW = 1,670 lebih besar dari DL = 1,613 dan lebih kecil dari DU = 1,736. Kesimpulannya bila nilai DW

terletak antara batas atas atau upper bond (du) dan (4-du), berarti tidak ada autokorelasi

c. Uji Heteroskedastisitas

Uji Heteroskedastisitas menurut Ghozali (2016: 134) bertujuan menguji apakah dalam model regresi terjadi ketidaksamaan variance dari residual satu pengamatan ke pengamatan yang lain. Pada uji heteroskedastisitas penelitian ini menggunakan uji *glejser*. Uji *glejser* dilakukan untuk meregresi nilai absolut residual terhadap variabel independen. Jika terlihat dari probabilitas signifikansinya di atas tingkat kepercayaan 5% atau 0,05 maka disimpulkan model regresi tidak mengandung adanya heteroskedastisitas. Berikut ini hasil uji heteroskedastisitas yang dapat dilihat pada Tabel 4.18 dan 4.19 di bawah ini:

**Tabel 4.18**  
**Hasil Uji Heteroskedastisitas model I**  
**Coefficients<sup>a</sup>**

Model	Unstandardized Coefficients		Standardized Coefficients	T	Sig.
	B	Std. Error	Beta		
(Constant)	3,421	1,338		2,556	,012
1 Viral Marketing	-,083	,068	-,122	-1,215	,227
Endorser	-,050	,058	-,088	-,876	,383

Dependent Variable: Abs\_RES

Sumber: Output SPSS diolah, 2019.

**Tabel 4.19**  
**Hasil Uji Heteroskedastisitas model II**  
**Coefficients<sup>a</sup>**

Model	Unstandardized Coefficients		Standardized Coefficients	T	Sig.
	B	Std. Error	Beta		
(Constant)	,262	1,316		,199	,843
1 Viral Marketing	,046	,070	,069	,656	,513
Endorser	-,051	,068	-,091	-,750	,455
Brand Awareness	,079	,065	,153	1,213	,228

Dependent Variable: Abs\_RES

Sumber: Output SPSS diolah, 2019.

Berdasarkan hasil uji *Glejser*, dapat dilihat pada Tabel 4.18 dan 4.19 diatas bahwa nilai signifikansi semua variabel yang ada pada model I dan model II berada pada tingkat kepercayaan diatas 0.05 atau 5%, sehingga dapat disimpulkan bahwa tidak terdapat heteroskedastisitas pada model I maupun model II.

#### d. Uji Normalitas

Ghozali (2006: 154) menyatakan bahwa uji normalitas merupakan pengujian yang bertujuan untuk menguji apakah dalam model regresi variabel pengganggu atau residual memiliki distribusi secara normal. Uji Normalitas penelitian ini menggunakan teknik pengujian *Kolmogorov-Smirnov Z*. Ketika hasil dari *kolmogorov-Smirnov Z* berada diatas tingkat signifikansi, maka menunjukkan pola distributor normal dan menunjukkan model regresi memenuhi asumsi normalitas syaratnya harus lebih besar dari 0,05 untuk nilai signifikansinya. Berikut Tabel hasil uji normalitas dibawah ini:

**Tabel 4.20**  
**Hasil Uji Normalitas model I**  
**One-Sample Kolmogorov-Smirnov Test**

		Unstandardized Residual
N		100
Normal Parameters <sup>a,b</sup>	Mean	,0000000
	Std. Deviation	1,79496341
	Absolute	,061
Most Extreme Differences	Positive	,061
	Negative	-,052
Kolmogorov-Smirnov Z		,605
Asymp. Sig. (2-tailed)		,857

a. Test distribution is Normal.

b. Calculated from data.

Sumber: Output SPSS diolah, 2019.

**Tabel 4.21**  
**Hasil Uji Normalitas model II**  
**One-Sample Kolmogorov-Smirnov Test**

		Unstandardized Residual
N		100
Normal Parameters <sup>a,b</sup>	Mean	,0000000
	Std. Deviation	1,84583361
	Absolute	,081
Most Extreme Differences	Positive	,081
	Negative	-,047
Kolmogorov-Smirnov Z		,806
Asymp. Sig. (2-tailed)		,535

a. Test distribution is Normal.

b. Calculated from data.

Sumber: Output SPSS diolah, 2019.

Dari hasil Tabel diatas nilai *asymp. Sig (2-tailed)* dalam pengujian *one-sample kolmogorof-smirnov test* model I yaitu 0,857 dan pada Tabel model II nilai

*asympt. Sig (2-tailed)* dalam pengujian *one-sample kolmogorof-smirnov test* yaitu 0,535. Hal ini menunjukkan bahwa hasil pengujian nilai *Kolmogorov-Smirnov Z* model I dan II lebih besar dari nilai signifikansi yaitu 0,05. Sehingga model ini telah memenuhi uji normalitas yang terdistribusi normal.

### 3. Uji Hipotesis

Uji hipotesis merupakan uji yang dilakukan untuk melihat ada tidaknya pengaruh antar variabel serta untuk membuktikan hipotesis yang telah ditetapkan sebelumnya. Uji ini dilakukan dengan menggunakan analisis regresi berganda dengan dua kali pengujian karena terdapat dua model regresi pada penelitian ini, kemudian dilanjutkan dengan analisis jalur (*Path Analysis*) untuk mengetahui pengaruh variabel langsung dan tidak langsung.

#### a. Analisis Regresi Model I

##### 1. Uji Koefisien Determinasi ( $R^2$ )

Uji koefisien determinasi ( $R^2$ ), adalah uji yang dilakukan untuk mengetahui kemampuan variabel independen dalam menjelaskan variabel dependen. Berikut ini hasil dari uji koefisien determinasi ( $R^2$ ), dapat dilihat pada Tabel 4.22 dibawah ini:

**Tabel 4.22**  
**Hasil Uji Koefisien Determinasi Model I**  
**Model Summary<sup>b</sup>**

Model	R	R Square	Adjusted R Square	Std. Error of the Estimate
1	,701 <sup>a</sup>	,561	,347	1,813

a. Predictors: (Constant), *Endorser*, *Viral Marketing*

b. Dependent Variable: *Brand Awareness*

Sumber: Output SPSS diolah, 2019

Berdasarkan Tabel 4.22 diatas dapat dilihat koefisien yang memiliki nilai R square sebesar 0,561 atau sebesar 56,1%. Dari nilai ini dapat diartikan bahwa variabel *brand awarness* dapat dijelaskan oleh variabel *endorser* dan *viral marketing* dengan R square sebesar 56,1%, sedangkan sisanya 43,9% dijelaskan oleh variabel lain yang belum diteliti.

## 2. Uji Simultan (Uji f)

Uji Simultan adalah uji yang dilakukan untuk mengetahui apakah semua variabel bebas memiliki pengaruh secara bersama-sama terhadap variabel dependen. Hipotesis pada uji t ini yaitu  $H_0$ = tidak berpengaruh signifikan dan  $H_1$ = berpengaruh signifikan. Adapun dasar-dasar dalam pengambilan keputusan uji f yaitu sebagai berikut:

- 1) Jika nilai f-hitung lebih besar dari f-tabel dan memiliki nilai signifikan kurang dari 0,05 maka variabel independen secara bersama-sama (simultan) berpengaruh terhadap variabel dependen.
- 2) Jika nilai f-hitung lebih kecil dari f-tabel dan memiliki nilai signifikansi diatas dari 0,05, maka variabel independen tidak memiliki pengaruh terhadap variabel dependen.

Berikut hasil uji silmultan (Uji f) model I dapat dilihat Tabel 4.23 dibawa ini:

**Tabel 4.23**  
**Hasil Uji Simultan (f) Model I**  
**ANOVA<sup>a</sup>**

Model		Sum of Squares	DF	Mean Square	F	Sig.
1	Regression	179,943	2	89,971	27,361	,000 <sup>b</sup>
	Residual	318,967	97	3,288		
	Total	498,910	99			

a. Dependent Variable: *Brand Awareness*

b. Predictors: (Constant), *Endorser*, *Viral Marketing*

Sumber: *Output SPSS diolah*, 2019.

Berdasarkan hasil Tabel 4.23 diatas bahwa nilai f-hitung sebesar 27,361 lebih besar dari nilai t-tabel yaitu 3,09 serta nilai signifikansi sebesar 0,000 atau lebih kecil dari 0,05 sehingga dapat disimpulkan variabel *endorser* dan *viral marketing* secara bersama-sama (simultan) berpengaruh signifikan terhadap *brand awareness*.

### 3. Uji Parsial (Uji t)

Uji parsial adalah uji yang dilakukan untuk mengetahui pengaruh dari satu variabel independen secara individual dalam menjelaskan variabel dependen. Dalam hipotesis penelitian pada uji t yaitu:  $H_0 =$  tidak berpengaruh signifikan dan  $H_1 =$  berpengaruh signifikan. Adapun dasar-dasar pengambilan keputusan uji parsial yaitu:

- 1) Jika nilai t-hitung lebih kecil dari t-tabel dan memiliki signifikansi lebih besar dari 0,05, maka  $H_0$  diterima dan  $H_1$  ditolak.
- 2) Jika nilai t-hitung lebih besar dari t-tabel dan memiliki signifikansi lebih kecil dari 0,05 maka  $H_0$  ditolak dan  $H_1$  diterima.

Berikut hasil uji parsial (Uji t) model I dapat dilihat Tabel 4.24 dibawa ini:



**Tabel 4.24**  
**Hasil Uji Parsial (t) Model I**  
**Coefficients<sup>a</sup>**

Model	Unstandardized Coefficients		Standardized Coefficients	T	Sig.
	B	Std. Error	Beta		
(Constant)	2,139	2,053		1,042	,300
1 <i>Viral Marketing</i>	,310	,104	,442	4,970	,004
<i>Endorser</i>	,574	,088	,530	6,499	,000

Dependent Variable: *Brand Awareness*

Sumber: Output SPSS diolah, 2019.

Berdasarkan Tabel hasil uji parsial (t) model 1 dapat dirumuskan persamaan sebagai berikut:

$$Z = a + b_1x_1 + b_2x_2 + e_1$$

$$Z = 2,139 + 0,442X_1 + 0,530X_2 + 0,439$$

Persamaan diatas dapat diinterpretasikan dalam beberapa hal, antara lain:

- Nilai konstanta persamaan diatas sebesar 2,139 yang dapat diartikan bahwa *brand awareness* akan bernilai 2,139 satuan jika variabel *viral marketing* dan *endorser* tidak ada.
- Variabel *viral marketing* memiliki nilai koefisien sebesar 0,442. Nilai koefisien yang positif menunjukkan bahwa *viral marketing* terhadap *brand awareness* memiliki pengaruh yang positif. Hal ini menggambarkan bahwa jika terjadi kenaikan *viral marketing* satu persen maka menyebabkan kenaikan *brand awareness* sebesar 0,442 dengan asumsi variabel lain dianggap konstan.

- c. Variabel *endorser* memiliki nilai koefisien sebesar 0,530. Nilai koefisien yang positif menunjukkan bahwa *endorser* terhadap *brand awareness* memiliki pengaruh yang positif. Hal ini menggambarkan bahwa jika terjadi kenaikan *endorser* satu persen menyebabkan kenaikan *brand awareness* 0,530 dengan asumsi variabel lain dianggap konstan.
- d. Nilai error pada penelitian ini adalah 0,439. Hal ini menandakan bahwa sebesar 0,439 atau 43,9% merupakan variabel lain yang tidak diteliti dalam penelitian ini.

Berdasarkan Tabel 4.24 diatas bahwa variabel *viral marketing* memiliki nilai koefisien regresi sebesar 0,310 bernilai positif (+) artinya variabel *viral marketing* memiliki pengaruh positif dan signifikan terhadap *brand awareness*, variabel *viral marketing* memiliki t-hitung 4,970 lebih besar dari t-tabel (1,66023) serta nilai signifikansi sebesar 0,004 atau lebih kecil dari 0,05. Hal ini menunjukkan bahwa variabel *viral marketing* berpengaruh positif dan signifikan terhadap *brand awareness*. Hal tersebut berarti bahwa:

**H1: *Viral marketing* memiliki pengaruh positif dan signifikan terhadap *brand awareness*. Hal ini membuktikan bahwa H1, diterima.**

Selanjutnya, variabel *endorser* memiliki nilai koefisien regresi sebesar 0,574 bernilai positif (+) artinya variabel *endorser* memiliki pengaruh positif terhadap *brand awareness*, variabel *endorser* memiliki t-hitung 6,499 lebih besar dari t-tabel (1,66023) serta nilai signifikansi sebesar 0,000 atau lebih kecil dari 0,05.

Hal ini menunjukkan bahwa variabel *endorser* berpengaruh positif dan signifikan terhadap *brand awareness*. Hal tersebut berarti bahwa:

**H2: *Endorser* memiliki pengaruh positif dan signifikan terhadap *brand awareness*. Hal ini membuktikan bahwa H2, diterima.**

## b. Analisis Regresi Model II

### 1. Uji Koefisien Determinasi ( $R^2$ )

Uji koefisien determinasi ( $R^2$ ) adalah uji yang dilakukan untuk mengetahui kemampuan variabel independen dan menjelaskan variabel dependen. Berikut ini adalah hasil uji koefisien determinasi pada Tabel 4.25 dibawah ini:

**Tabel 4.25**  
**Hasil Uji Koefisien Determinasi Model II**  
**Model Summary**

Model	R	R Square	Adjusted R Square	Std. Error of the Estimate
1	,894 <sup>a</sup>	,744	,521	1,874

Predictors: (Constant), *Brand Awareness*, *Viral Marketing*, *Endorser*

Sumber: Output SPSS diolah, 2019.

Berdasarkan Tabel 4.25 diatas dapat dilihat koefisien yang memiliki nilai R square sebesar 0,744 atau sebesar 74,4%. Dari nilai ini dapat diartikan bahwa variabel keputusan pembelian dapat dijelaskan oleh variabel *brand awareness*, *viral marketing* dan *endorser* dengan R square sebesar 74,4%, sedangkan sisanya 25,6% dijelaskan oleh variabel lain yang belum diteliti.

### 2. Uji Simultan (Uji f)

Uji Simultan (f), adalah uji yang dilakukan untuk mengetahui apakah semua

variabel bebas memiliki pengaruh secara bersama-sama terhadap variabel dependen.

Adapun dasar-dasar dalam pengambilan keputusan uji F. Sebagai berikut:

- 1) Jika nilai f-hitung lebih besar dari f-tabel dan memiliki nilai signifikan kurang dari 0,05 maka variabel independen secara bersama-sama (simultan) berpengaruh terhadap variabel dependen.
- 2) Jika nilai f-hitung lebih kecil dari f-tabel dan memiliki nilai signifikansi diatas dari 0,05, maka variabel independen tidak memiliki pengaruh terhadap variabel dependen.

Berikut hasil uji silmultan (f) model II dapat dilihat di Tabel 4.26 dibawah ini:

**Tabel 4.26**  
**Hasil Uji Simultan (f) model II**  
**ANOVA<sup>a</sup>**

Model	Sum of Squares	DF	Mean Square	F	Sig.
Regression	108,937	3	36,312	10,335	,000 <sup>b</sup>
1 Residual	337,303	96	3,514		
Total	446,240	99			

a. Dependent Variable: Keputusan Pembelian

b. Predictors: (Constant), *Brand Awareness*, *Viral Marketing*, *Endorser*

Sumber: Output SPSS diolah, 2019.

Berdasarkan hasil Tabel 4.26 diatas bahwa nilai f-hitung sebesar 10,335 lebih besar dari nilai f-tabel yaitu 2,70 serta nilai signifikansi sebesar 0,000 atau lebih kecil dari 0,05 sehingga dapat disimpulkan bahwa variabel *viral marketing*, *endorser* dan *brand awareness* secara bersama-sama (simultan) berpengaruh signifikan terhadap keputusan pembelian.

### 3. Uji Parsial (Uji t)

Uji parsial adalah uji yang dilakukan untuk mengetahui pengaruh dari satu variabel independen secara individual dalam menjelaskan variabel dependen. Dalam hipotesis penelitian pada uji t yaitu  $H_0$  = tidak berpengaruh signifikan dan  $H_1$  = berpengaruh signifikan. Adapun pengambilan keputusan dalam uji t parsial yaitu:

- 1) Jika nilai t-hitung lebih kecil dari t-tabel dan memiliki signifikansi lebih besar dari 0,05, maka  $H_0$  diterima dan  $H_1$  ditolak.
- 2) Jika nilai t-hitung lebih besar dari t-tabel dan memiliki signifikansi lebih kecil dari 0,05 maka  $H_0$  ditolak dan  $H_1$  diterima.

Berikut ini hasil uji Parsial (t) yang dapat dilihat pada Tabel 4.27 dibawah ini:

**Tabel 4.27**  
**Hasil Uji Parsial (t) model II**  
**Coefficients<sup>a</sup>**

Model	Unstandardized Coefficients		Standardized Coefficients Beta	T	Sig.
	B	Std. Error			
(Constant)	5,474	2,134		2,565	,012
1 Viral Marketing	,187	,113	,271	1,768	,044
Endorser	,295	,109	,288	2,699	,008
Brand Awareness	,637	,055	,651	8,259	,006

Dependent Variable: Keputusan Pembelian

Sumber: Output SPSS diolah, 2019.

Berdasarkan Tabel hasil uji parsial (t) model II dapat dirumuskan persamaan sebagai berikut:

$$Y = a + b_1x_1 + b_2x_2 + b_3z_1 + e_2$$

$$Y = 5,474 + 0,271 + 0,288 + 0,651 + 0,744$$

- a. Nilai konstanta persamaan diatas sebesar 5,474 yang dapat diartikan bahwa kinerja bernilai 5,474 satuan jika variabel *viral marketing*, *endorser* dan *brand awarness* tidak ada.
- b. Variabel *viral marketing* meiliki nilai koefisien sebesar 0,271. Nilai koefisien yang positif menunjukkan bahwa *viral marketing* terhadap keputusan pembelian memiliki pengaruh positif dan signifikan. Hal ini menggambarkan bahwa jika terjadi kenaikan *viral marketing* satu persen menyebabkan kenaikan keputusan pembelian sebesar 0,271 dengan asumsi variabel lain dianggap konstan.
- c. Variabel *endorser* memiliki nilai koefisien sebesar 0,288. Nilai koefisien yang positif menunjukkan bahwa *endorser* terhadap keputusan pembelian memiliki pengaruh positif dan signifikan. Hal ini menggambarkan bahwa jika terjadi kenaikan *endorser* satu persen menyebabkan kenaikan keputusan pembelian sebesar 0,288 dengan asumsi variabel lain dianggap konstan.
- d. Variabel *brand awareness* memiliki nilai koefisien sebesar 0,651. Nilai koefisien yang positif menunjukkan bahwa *brand awareness* terhadap keputusan pembelian memiliki pengaruh positif dan signifikan. Hal ini menggambarkan bahwa jika terjadi kenaikan satu persen menyebabkan kenaikan keputusan pembelian sebesar 0,651 dengan asumsi variabel lain dianggap konstan.
- e. Nilai error pada penelitian ini adalah 0,256. Hal ini menandakan bahwa sebesar 0,256 atau 25,6% merupakan variabel lain yang tidak diteliti dipenelitian ini.

Berdasarkan Tabel 4.27 diatas bahwa variabel *viral marketing* memiliki nilai koefisiensi regresi sebesar 0,187 bernilai positif (+) artinya variabel *viral marketing* memiliki pengaruh positif terhadap keputusan pembelian, variabel *viral marketing* memiliki t-hitung 1,768 lebih besar dari t-tabel (1,66023) serta nilai signifikansi sebesar 0,044 atau lebih kecil dari 0,05. Hal ini menunjukkan bahwa variabel *viral marketing* berpengaruh positif dan signifikan terhadap keputusan pembelian.

**H3: *Viral marketing* memiliki pengaruh positif dan signifikan terhadap keputusan pembelian. Hal ini membuktikan bahwa H3, diterima.**

Selanjutnya variabel *endorser* memiliki nilai koefisiensi regresi sebesar 0,295 bernilai positif (+) artinya variabel *endorser* memiliki pengaruh positif terhadap keputusan pembelian, variabel *endorser* memiliki t-hitung 2,699 lebih besar dari t-tabel (1,66023) serta nilai signifikansi sebesar 0,008 atau lebih kecil dari 0,05. Hal ini menunjukkan bahwa variabel *endorser* berpengaruh positif dan signifikan terhadap keputusan pembelian.

**H4: *Endorser* memiliki pengaruh positif dan signifikan terhadap keputusan pembelian. Hal ini membuktikan bahwa H4, diterima.**

Selanjutnya variabel *brand awareness* memiliki nilai koefisiensi regresi sebesar 0,637 bernilai positif (+) artinya variabel *brand awareness* memiliki pengaruh positif terhadap keputusan pembelian. variabel *brand awareness* memiliki t-hitung 8,259 lebih besar dari t-tabel (1,66023) serta nilai signifikansi sebesar 0,006

atau lebih kecil dari 0,05. Hal ini menunjukkan bahwa variabel *brand awareness* berpengaruh positif dan signifikan terhadap keputusan pembelian.

**H5: *Brand awareness* memiliki pengaruh positif dan signifikan terhadap keputusan pembelian. Hal ini membuktikan bahwa H5, diterima.**

#### 4. Analisis Jalur (*Path Analysis*)

Analisis Jalur digunakan untuk menguji variabel intervening. Adapun dasar-dasar pengambilan keputusan dalam analisis jalur yaitu sebagai berikut:

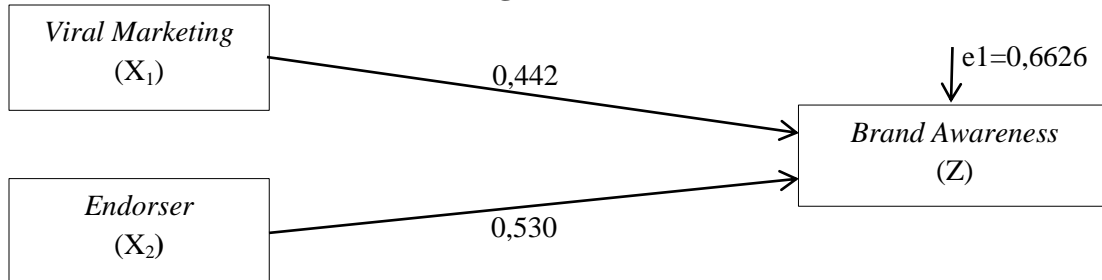
- 1) Jika pengaruh tidak langsung lebih besar dari pengaruh langsung, maka variabel independen memiliki pengaruh yang signifikan terhadap variabel dependen melalui variabel intervening.
- 2) Jika pengaruh tidak langsung lebih kecil dari pengaruh langsung, maka variabel independen tidak memiliki pengaruh yang signifikan terhadap variabel dependen melalui variabel intervening.

##### a. Koefisien Jalur Model I

Mengacu pada output regresi Model I diketahui bahwa besarnya nilai R square pada Tabel Model Summary adalah sebesar sebesar 0,561 atau sebesar 56,1%. Artinya bahwa variabel *brand awareness* dapat dijelaskan oleh variabel *viral marketing* dan *endorser* dengan tingkat R Square sebesar 56,1%, sedangkan sisanya yaitu sebesar 43,9% dijelaskan oleh variabel lain yang belum diteliti. Selanjutnya, untuk mendapatkan nilai e1 dapat dicari dengan menggunakan rumus  $e1 = \sqrt{1 - 0,561} = 0,6626$ . Dengan demikian gambar diagram jalur Model I adalah sebagai berikut:



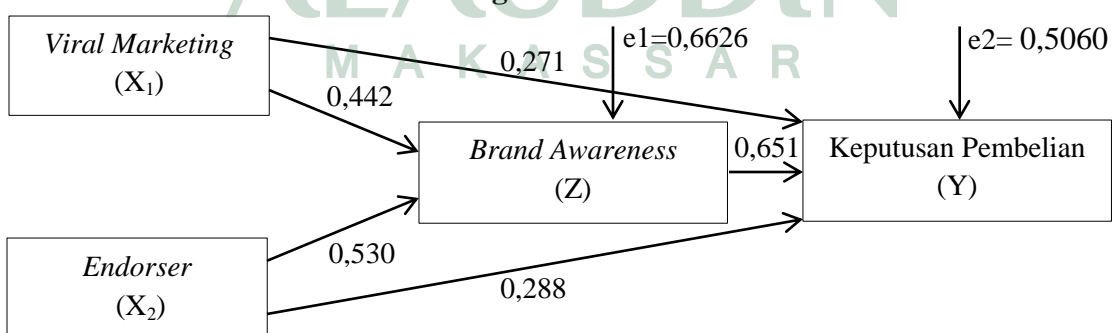
**Gambar 4.1**  
**Diagram Jalur Model I**



b. Koefisien jalur Model II

Mengacu pada output regresi Model II diketahui bahwa besarnya nilai R square pada Tabel Model Summary adalah sebesar 0,744 atau sebesar 74,4%. Artinya bahwa variabel keputusan pembelian dapat dijelaskan oleh variabel *viral marketing*, *endorser* dan *brand awareness* dengan tingkat R Square sebesar 74,4%, sedangkan sisanya yaitu sebesar 25,6% dijelaskan oleh variabel lain yang belum diteliti. Selanjutnya, untuk mendapatkan nilai  $e_2$  dapat dicari dengan menggunakan rumus  $e_2 = \sqrt{1 - 0,744} = 0,5060$ . Dengan demikian Gambar diagram jalur Model II adalah sebagai berikut:

**Gambar 4.2**  
**Diagram Jalur Model II**



c. Analisis Pengaruh *Viral marketing* ( $X_1$ ) terhadap Keputusan Pembelian (Y) melalui *Brand Awareness* (Z)

Berdasarkan Diagram Jalur Model II dapat dilihat bahwa pengaruh langsung yang diberikan  $X_1$  (*viral marketing*) terhadap Y (keputusan pembelian) adalah sebesar 0,271. Sedangkan pengaruh tidak langsung  $X_1$  terhadap Y melalui Z dapat diketahui dengan cara nilai beta  $X_1$  terhadap Z dikalikan dengan nilai beta Z terhadap Y, yaitu  $0,442 \times 0,651 = 0,288$ . Setelah itu, maka dapat diketahui bahwa pengaruh total yang diberikan  $X_1$  terhadap Z dengan menjumlahkan pengaruh langsung dan pengaruh tidak langsung yaitu:  $0,271 + 0,288 = 0,559$ .

Model diatas merupakan model yang terbentuk dari hasil regresi pertama dan kedua sehingga membentuk model analisis jalur (*path analysis*) dengan variabel *brand awareness* sebagai mediatornya. Variabel yang disebut variabel intervening jika variabel tersebut ikut memengaruhi hubungan antar variabel independen dan variabel dependen, Baron (1986). Nilai  $Z$  dari *sobel test* tidak dapat dihasilkan langsung dari hasil regresi tetapi dengan perhitungan secara manual dengan rumus *sobel test*. Rumus *sobel test* adalah:

$$Z = \frac{ab}{\sqrt{(b^2 SE_{a^2}) + (a^2 SE_{b^2})}}$$

Ket:

a: koefisien regresi variabel independen terhadap variabel mediasi

b: koefisien regresi variabel mediasi terhadap variabel dependen

$SE_a$ : *standart error of estimation* dari pengaruh variabel independen terhadap variabel mediasi

$SE_b$ : *standart error of estimation* dari pengaruh variabel mediasi terhadap variabel dependen.

Pengujian hipotesis mediasi dapat dilakukan dengan prosedur uji *Sobel (Sobel test)* sebagai berikut:

$$Z = \frac{0,310 \times 0,637}{\sqrt{(0,637)^2(0,104)^2 + (0,310)^2(0,055)^2}}$$

$$Z = \frac{0,1975}{0,0684}$$

$$Z = 2,887$$

Oleh karena itu nilai Z sebesar 2,887 lebih besar dari t-tabel 1,660 maka dapat disimpulkan bahwa *brand awareness* (Z) memediasi *viral marketing* ( $X_1$ ) terhadap keputusan pembelian (Y). Hasil tersebut berarti bahwa:

**H6: *Viral marketing* memiliki pengaruh positif dan signifikan terhadap keputusan pembelian melalui *brand awareness*. Hal ini membuktikan bahwa H6, diterima.**

d. Analisis Pengaruh *Endorser* ( $X_2$ ) terhadap Keputusan Pembelian (Y) melalui *Brand Awarness* (Z)

Berdasarkan diagram jalur model II dapat dilihat bahwa pengaruh langsung yang diberikan  $X_2$  (*endorser*) terhadap Y (keputusan pembelian) adalah sebesar 0,288. Sedangkan pengaruh tidak langsung  $X_2$  terhadap Y melalui Z dapat diketahui

dengan cara nilai beta  $X_2$  terhadap Z dikalikan dengan nilai beta Z terhadap Y, yaitu  $0,530 \times 0,651 = 0,345$ . Setelah itu, maka dapat diketahui bahwa pengaruh total yang diberikan  $X_1$  terhadap Y dengan menjumlahkan pengaruh langsung dan pengaruh tidak langsung yaitu:  $0,288 + 0,345 = 0,633$ .

Model diatas merupakan model yang terbentuk dari hasil regresi pertama dan kedua sehingga membentuk model analisis jalur (*path analysis*) dengan variabel *brand awareness* sebagai mediatornya. Variabel yang disebut variabel intervening jika variabel tersebut ikut mempengaruhi hubungan antar variabel independen dan variabel dependen, Baron (1986). Nilai Z dari *sobel test* tidak dapat dihasilkan langsung dari hasil regresi tetapi dengan perhitungan secara manual dengan rumus *sobel test*. Rumus *sobel test* adalah:

$$Z = \frac{ab}{\sqrt{(b^2 SE_{a^2}) + (a^2 SE_{b^2})}}$$

Ket:

a: koefisien regresi variabel independen terhadap variabel mediasi

b: koefisien regresi variabel mediasi terhadap variabel dependen

$SE_a$ : standart error of estimation dari pengaruh variabel independen terhadap variabel mediasi

$SE_b$ : standart error of estimation dari pengaruh variabel mediasi terhadap variabel dependen.

Pengujian hipotesis mediasi dapat dilakukan dengan prosedur uji Sobel (*Sobel test*) sebagai berikut:

$$Z = \frac{0,574 \times 0,637}{\sqrt{(0,637)^2(0,088)^2 + (0,574)^2(0,055)^2}}$$

$$Z = \frac{0,3656}{0,0643}$$

$$Z = 5,686$$

Oleh karena itu nilai Z sebesar 5,686 lebih besar dari t-tabel 1,660 maka dapat disimpulkan bahwa *brand awareness* (Z) memediasi *endorser* (X<sub>2</sub>) terhadap keputusan pembelian (Y). Hasil tersebut berarti bahwa:

**H7: *Endorser* memiliki pengaruh positif dan signifikan terhadap keputusan pembelian melalui *brand awareness*. Hal ini membuktikan bahwa H7, diterima.**

#### ***D. Pembahasan Hasil Penelitian***

Berdasarkan hasil analisis yang telah dilakukan, selanjutnya akan dilakukan pembahasan hasil analisis tersebut, sehingga dapat memberikan gambaran yang lebih jelas pada pengaruh yang terjadi antar variabel dalam penelitian ini. Adapun pembahasan masing-masing variabel akan dijelaskan sebagai berikut:

##### **1. Pengaruh *viral marketing* terhadap *brand awareness***

Hasil ini membuktikan bahwa *viral marketing* terhadap *brand awareness* berpengaruh positif dan signifikan, ini dibuktikan dengan nilai koefisien regresi yaitu

sebesar 0,310 bernilai positif (+) yang artinya variabel *viral marketing* memiliki pengaruh yang positif terhadap *brand awareness*, selain itu variabel *viral marketing* memiliki nilai t-hitung sebesar 4,970 atau lebih besar dari t-tabel yang bernilai 1,660 serta nilai signifikansi sebesar 0,004 atau lebih kecil dari 0,05 yang menunjukkan bahwa variabel *viral marketing* berpengaruh signifikan terhadap *brand awareness*.

Pencarian suatu *brand* dalam hal ini *smartphone* didorong karena adanya keinginan untuk mendapatkan *smartphone* yang lebih murah dengan kualitas yang lebih baik. Pada Tabel 4.8 menunjukkan bahwa *viral marketing* membuat konsumen semakin mudah dalam melakukan pencarian suatu *brand* hal ini juga dipengaruhi oleh indikator pengetahuan produk dan kejelasan informasi produk. Hal tersebut dibuktikan bahwa konsumen ingin memperoleh *smartphone* yang lebih murah dengan kualitas atau spesifikasi yang lebih baik. Berdasarkan teori *Uses and Gratifications* Herbert Blumer dan Eliu Katz, Seorang konsumen yang dikatakan produktif dalam mencari suatu *brand* jika mampu menggunakan media sosial secara efektif dan efisien sehingga menghasilkan *output* yang diinginkan. Namun hal tersebut akan sulit tercapai jika konsumen tidak fokus dalam penggunaan media sosial yang efektif dalam hal pemasaran yang tujuannya untuk melakukan pencarian *brand* yang memiliki kualitas yang bagus untuk memenuhi keinginan dan kebutuhan mereka.

*Viral marketing* dalam penelitian ini memiliki pengaruh terhadap *brand awareness* Hasil penelitian ini sejalan dengan penelitian sebelumnya yang dilakukan oleh Putro Bagus Sulisty, Sudaryant, Ari Subagio. 2015. yang menunjukkan bahwa

*viral marketing* memiliki hubungan dan pengaruh yang positif dan signifikan terhadap *brand awareness*.

Hasil penelitian *viral marketing* tersebut juga berkaitan dengan Firman Allah dalam Al-qur'an surah an-Nissa/4: 29. Ayat ini menjelaskan bahwa dalam *viral marketing* merupakan seluruh proses, baik proses penciptaan, penawaran, maupun perubahan nilai tidak boleh ada hal-hal yang bertentangan dengan akad dan prinsip-prinsip muamalah yang islami dalam suatu transaksi atau dalam proses bisnis, maka bentuk transaksi apapun dalam pemasaran diperbolehkan.

## **2. Pengaruh *endorser* terhadap *brand awareness***

Hasil ini membuktikan bahwa *endorser* terhadap *brand awareness* berpengaruh positif dan signifikan ini dibuktikan dengan nilai koefisien regresi yaitu sebesar 0,574 bernilai positif (+) yang artinya variabel *endorser* memiliki pengaruh positif terhadap *brand awareness*. Selain itu variabel *endorser* memiliki nilai t-hitung sebesar 6,499 atau lebih besar dari t-tabel yang bernilai 1,660 serta nilai signifikansi sebesar 0,000 atau lebih kecil dari 0,05 yang menunjukkan bahwa variabel *endorser* berpengaruh signifikan terhadap *brand awareness*.

Agar dapat menjadi *endorser* yang bermanfaat bagi perusahaan dalam mengiklankan sebuah produk, perusahaan perlu memperhatikan dalam proses perekrutan *endorser* dalam hal ini karakteristik pribadi haruslah diluruskan dengan efek komunikasi yang ingin ditimbulkan atau dimunculkan dalam proses pengiklanan nantinya. Pada Tabel 4.9 menunjukkan bahwa konsumen melakukan pembelian

merek karena dipengaruhi oleh indikator keahlian dalam hal ini keahlian yang dimiliki oleh *endorser* yang merupakan faktor dominan dari semua indikator *endorser*. Hal tersebut membuktikan bahwa konsumen melakukan pembelian merek karena fitur yang sesuai dengan yang dibutuhkan, selain itu karena konsumen memiliki banyak preferensi *smartphone*. Berdasarkan teori *Uses and Gratifications* (kegunaan dan kepuasan), Herbert Blumer dan Eliu Katz, penggunaan media sosial yang digunakan oleh *endorser* secara efektif dalam mengiklankan sebuah produk tentu akan berdampak pada pengetahuan dan ingatan konsumen bahwa ada suatu *brand* yang selalu diiklankan oleh *endorser* dengan spesifikasi yang jelas dan kualitas yang bagus sehingga konsumen tertarik untuk melakukan pembelian *brand* tersebut.

Hasil penelitian ini sejalan dengan penelitian sebelumnya yang dilakukan oleh Susy Raih Nur fatmayanti. (2012) *Endorser* berpengaruh positif terhadap *brand awareness* serta berdampak pada keputusan pembelian.

Hasil penelitian *endorser* tersebut juga berkaitan dengan Firman Allah dalam Al-qur'an surah al-Qashash/28: 26. Ayat ini menjelaskan, Dan salah seorang dari kedua perempuan itu berkata, wahai ayahku jadikanlah dia sebagai pekerja pada kita, sesungguhnya orang yang paling baik yang engkau ambil sebagai pekerja pada kita ialah orang yang kuat dan dapat dipercaya. Seorang *endorser* harus dapat dipercaya dan memiliki keahlian yang disebut kredibilitas merupakan alasan utama untuk memilih *endorser* sebagai pendukung periklanan. Orang yang dapat dipercaya dan dianggap memiliki wawasan tentang isu tertentu, seperti kehandalan *endorser*



menjadi orang yang paling mampu meyakinkan orang lain untuk mengambil suatu keputusan pembelian.

### 3. Pengaruh *viral marketing* terhadap keputusan pembelian

Hasil ini membuktikan bahwa *viral marketing* terhadap keputusan pembelian berpengaruh positif dan signifikan, hal ini dibuktikan dengan nilai koefisien regresi yaitu sebesar 0,187 bernilai positif (+) yang artinya variabel *viral marketing* memiliki pengaruh yang positif terhadap keputusan pembelian, selain itu variabel *viral marketing* memiliki nilai t-hitung sebesar 1,768 atau lebih besar dari t-tabel yang bernilai 1,660 serta nilai signifikansi sebesar 0,044 atau lebih kecil dari 0,05 yang menunjukkan bahwa variabel *viral marketing* berpengaruh signifikan terhadap keputusan pembelian.

Keputusan pembelian merek tersebut didorong karena keinginan mendapatkan *smartphone* yang lebih murah dengan kualitas yang lebih baik serta mendapatkan *smartphone* dengan mudah dengan spesifikasi *smartphone* yang lebih berkualitas. Pada Tabel 4.8 menunjukkan bahwa konsumen melakukan keputusan pembelian suatu *brand* karena dipengaruhi oleh pengetahuan produk dan kejelasan informasi produk. Hal tersebut dibuktikan bahwa konsumen ingin memperoleh *smartphone* yang lebih murah dengan kualitas yang lebih baik. Ketika seorang konsumen mendapatkan *smartphone* dengan harga yang lebih murah dan memiliki kualitas yang bagus tentu membuat para konsumen tertarik untuk mencoba melakukan pembelian. Berdasarkan teori *Uses and Gratifications* (kegunaan dan kepuasan), Herbert

Blumer dan Eliu Katz, penggunaan media sosial yang baik dalam memviralkan sebuah produk tentu dapat memengaruhi keputusan pembelian sebuah produk dengan cara produk yang berhasil diviralkan kemudian tersebar dengan cepat sehingga konsumen penasaran dengan produk tersebut dan konsumen tertarik untuk mengambil keputusan pembelian.

Hasil penelitian ini sejalan dengan penelitian yang dilakukan oleh Tresna Siti Nurlaela. (2013) menunjukkan bahwa terdapat pengaruh positif dan signifikan secara langsung antara *viral marketing* terhadap keputusan pembelian konsumen PT. ABC.

Hasil penelitian keputusan pembelian tersebut juga berkaitan dengan Firman Allah dalam Al-qur'an surah al-Imran/3: 159. Ayat ini menjelaskan bahwa dapat diketahui sebagai umat Islam hendaknya berhati-hati dalam menerima suatu berita atau informasi. Ketika tidak mempunyai pengetahuan tentang hal tersebut maka sebaiknya diperiksa dan teliti dahulu sebelum akhirnya menyesal kemudian hari. Ayat ini juga dapat disandarkan dengan sikap hati-hati umat Islam dalam membuat keputusan untuk mengkonsumsi atau menggunakan suatu produk seperti yang dijelaskan sebelumnya terdapat tahapan yang dilalui seseorang dalam pengambilan keputusan pembelian, dimulai dari pengenalan kebutuhan, pencarian informasi, pemilihan alternatif, pengambilan keputusan dan perilaku paska pembelian.

#### **4. Pengaruh *endorser* terhadap keputusan pembelian**

Hasil ini membuktikan bahwa *endorser* terhadap keputusan pembelian berpengaruh positif dan signifikan ini dibuktikan dengan nilai koefisien regresi yaitu

sebesar 0,295 bernilai positif (+) yang artinya variabel *endorser* memiliki pengaruh positif terhadap keputusan pembelian. Selain itu variabel *endorser* memiliki nilai t-hitung sebesar 2,699 atau lebih besar dari t-tabel yang bernilai 1,660 serta nilai signifikansi sebesar 0,008 atau lebih kecil dari 0,05 yang menunjukkan bahwa variabel *endorser* berpengaruh signifikan terhadap keputusan pembelian.

Adanya keputusan pembelian suatu merek didorong oleh *endorser smartphone* yang memiliki keahlian dalam mempromosikan fitur atau spesifikasi *smartphone* yang sesuai dengan yang dibutuhkan konsumen dan memiliki banyak preferensi tentang *smartphone*. Tabel 4.9 menunjukkan bahwa konsumen melakukan pembelian merek karena dipengaruhi oleh indikator keahlian dalam hal ini keahlian yang dimiliki oleh *endorser* yang merupakan indikator dominan dari semua indikator *endorser*. Hal tersebut membuktikan bahwa konsumen melakukan pembelian merek karena dipengaruhi oleh keahlian *endorser* serta didukung dengan fitur yang dimiliki *smartphone* yang sesuai dengan kebutuhan konsumen, selain itu karena konsumen memiliki banyak preferensi *smartphone*. Berdasarkan teori *Uses and Gratifications* (kegunaan dan kepuasan), Herbert Blumer dan Elihu Katz, penggunaan media sosial yang digunakan oleh *endorser* secara efektif dalam mengiklankan sebuah produk tentu akan berdampak pada keputusan pembelian hal ini terjadi karena konsumen sudah mengetahui informasi tentang spesifikasi produk yang diiklankan oleh *endorser* yang sesuai dengan keinginan dan kebutuhan konsumen.

Hasil penelitian ini sejalan dengan penelitian yang dilakukan oleh Susy Raih Nur fatmayanti. (2012) *Endorser* berpengaruh positif terhadap *brand awareness* serta berdampak pada keputusan pembelian produk kecap manis ABC.

### **5. Pengaruh *brand awareness* terhadap keputusan pembelian**

Hasil ini membuktikan bahwa *brand awareness* terhadap keputusan pembelian berpengaruh positif dan signifikan, ini dibuktikan dengan nilai koefisien regresi yaitu sebesar 0,637 bernilai positif (+) yang artinya variabel *brand awareness* memiliki pengaruh positif terhadap keputusan pembelian Selain itu variabel *brand awareness* memiliki nilai t-hitung sebesar 8,259 atau lebih besar dari t-tabel yang bernilai 1,660 serta nilai signifikansi sebesar 0,006 atau lebih kecil dari 0,05 yang menunjukkan bahwa variabel *brand awareness* berpengaruh signifikan terhadap keputusan pembelian.

Tabel 4.10 menunjukkan bahwa semakin kuat *brand awareness* yang ditawarkan ke konsumen tentunya akan berdampak pada keputusan pembelian hal tersebut juga dipengaruhi oleh indikator khalayak menyadari merek produk. Proses Pengambilan keputusan konsumen meliputi semua proses yang dilalui konsumen dalam mengenali masalah, mencari solusi, mengevaluasi alternatif dan memilih produk diantara pilihan-pilihan pembelian mereka. Berdasarkan teori *Uses and Gratifications* (kegunaan dan kepuasan), Herbert Blumer dan Eliu Katz, penggunaan media sosial yang baik dapat memberikan informasi tentang kesadaran merek (*brand awareness*), terhadap konsumen dan pemasar berharap bahwa kapanpun kebutuhan

kategori muncul yang kemudian dapat memengaruhi pengetahuan konsumen dalam hal mengenali, mengingat kembali suatu merek yang selanjutnya dijadikan pertimbangan berbagai alternatif dalam pengambilan keputusan pembelian.

Hasil penelitian ini sejalan dengan penelitian yang dilakukan oleh Hasil penelitian Suciningtyas (2012) yang berdasarkan pengujian variabel *brand awareness* terhadap keputusan pembelian membuktikan bahwa *brand awareness* berpengaruh positif dan signifikan terhadap keputusan pembelian.

Hasil penelitian *brand awareness* tersebut juga berkaitan dengan Firman Allah dalam Al-quran surah al-A'raf/7: 180. Ayat ini menjelaskan bahwa Allah selalu menghendaki kebaikan dan hal-hal yang enak dan menyenangkan bagi hambanya. Nama-nama Allah yang terdapat dalam Al-quran merupakan rahmat dan petunjuk bagi orang-orang yang beriman. Hal ini tidak jauh berbeda dengan pemberian nama pada suatu produk. Dalam pemberian nama pada suatu produk, produsen harus memberikan nama-nama yang baik dan mengandung arti yang menunjukkan identitas, kualitas dan citra dari produk tersebut. Dengan nama yang baik dan ringkas yang mudah diingat oleh konsumen, maka produk tersebut akan cepat direspon oleh konsumen.

#### **6. Pengaruh *viral marketing* terhadap keputusan pembelian melalui *brand awareness*.**

Berdasarkan hasil pengujian analisis jalur (*path analysis*) diperoleh hasil bahwa *brand awareness* memediasi pengaruh *viral marketing* terhadap keputusan

pembelian hal ini dapat dilihat dari pengujian *brand awareness* sebagai variabel intervening dengan melihat nilai t-hitung sebesar 2,887 yang lebih besar dari t- tabel yang bernilai 1,660 dengan tingkat signifikansi 0,05 yang berarti bahwa koefisien mediasi sebesar 0,559 memiliki pengaruh mediasi. Dengan hasil tersebut menunjukkan bahwa pengaruh tidak langsung lebih besar dari pengaruh langsung, sehingga dapat disimpulkan bahwa *viral marketing* melalui *brand awareness* memiliki pengaruh yang signifikan terhadap keputusan pembelian. Hal ini menunjukkan bahwa *brand awareness* mampu memediasi hubungan *viral marketing* terhadap keputusan pembelian. Hal tersebut dapat diketahui bahwa semakin besar penyebaran *viral marketing* kepada konsumen, maka berdampak pada meningkatnya *brand awareness* yang kemudian berdampak atau berpengaruh pada perilaku keputusan pembelian.

Pada Tabel 4.11 menunjukkan bahwa konsumen melakukan keputusan pembelian merek karena dipengaruhi oleh indikator harga produk. Hal ini didasari karena konsumen melihat produk baru dengan harga yang murah tetapi memiliki kualitas yang bagus dan ketidakpuasan yang didapat oleh konsumen selama menggunakan *smartphone* tersebut juga menjadi alasan konsumen dalam melakukan pembelian produk baru. Berdasarkan teori *Uses and Gratifications* (kegunaan dan kepuasan), Herbert Blumer dan Eliu Katz, dengan adanya media sosial dimanfaatkan oleh pelaku bisnis untuk menyebarkan pesan secara *viral* atau secara terus-menerus

tujuannya untuk memberikan kejelasan informasi dan memperkenalkan *brand* kepada konsumen yang nantinya bisa berdampak terhadap keputusan pembelian.

Hasil penelitian Natasya, Suharyono dan Sunarti (2013) yang berdasarkan pada pengujian variabel *viral marketing* terhadap *brand awareness* dan keputusan pembelian membuktikan bahwa *viral marketing* memiliki pengaruh secara tidak langsung terhadap keputusan pembelian dengan *brand awareness* sebagai variabel intervening.

#### **7. Pengaruh *endorser* terhadap keputusan pembelian melalui *brand awareness***

Berdasarkan hasil pengujian analisis jalur (*path analysis*) diperoleh hasil bahwa *brand awareness* memediasi pengaruh *endorser* terhadap keputusan pembelian, hal ini dapat dilihat dari pengujian *brand awareness* sebagai variabel intervening dengan melihat nilai t-hitung sebesar 5,686 yang lebih besar dari t-tabel yang bernilai 1,660 dengan tingkat signifikansi 0,05 yang berarti bahwa koefisien mediasi sebesar 0,633 memiliki pengaruh mediasi. Dengan hasil tersebut menunjukkan bahwa pengaruh tidak langsung lebih besar dari pengaruh langsung, sehingga dapat disimpulkan bahwa *endorser* melalui *brand awareness* memiliki pengaruh yang signifikan terhadap keputusan pembelian. Hal ini menunjukkan bahwa *brand awareness* terhadap keputusan pembelian mampu memediasi hubungan *endorser* terhadap keputusan pembelian.

Tabel 4.9 menunjukkan bahwa konsumen melakukan pembelian merek karena dipengaruhi oleh indikator keahlian dalam hal ini keahlian yang dimiliki oleh *endorser* yang merupakan indikator dominan dari semua indikator *endorser*. Hal tersebut membuktikan bahwa konsumen melakukan pembelian merek karena dipengaruhi oleh keahlian *endorser* serta didukung dengan fitur yang dimiliki *smartphone* yang sesuai dengan kebutuhan konsumen, selain itu karena konsumen memiliki banyak preferensi *smartphone*. Berdasarkan hal tersebut dapat diketahui bahwa semakin tinggi kualitas *endorser*, maka berdampak pada meningkatnya *brand awareness* terhadap keputusan pembelian yang kemudian berdampak atau berpengaruh pada perilaku keputusan pembelian.

Berdasarkan teori *Uses and Gratifications* (kegunaan dan kepuasan), Herbert Blumer dan Eliu Katz, dengan adanya media sosial dan didukung oleh *endorser* yang memiliki daya tarik dan keahlian dalam mengiklankan sebuah *brand* lebih memudahkan pelaku bisnis dalam memperkenalkan *brand* secara cepat tujuannya untuk memberikan informasi tentang kejelasan produk yang bisa berdampak pada keputusan pembelian.

Hasil penelitian Isna (2015) yang berdasarkan pengujian pada variabel *endorser* terhadap *purchase decision* dan *brand awareness*, membuktikan bahwa *endorser* memiliki pengaruh secara tidak langsung terhadap *purchase decision* dengan *brand awareness* sebagai variabel intervening.



## BAB V

### PENUTUP

#### *A. Kesimpulan*

Berdasarkan hasil pengolahan data yang telah dilakukan dan pembahasan yang telah diuraikan pada bab sebelumnya mengenai, pengaruh *viral marketing* dan *endorser* terhadap keputusan pembelian dengan *brand awareness* sebagai variabel intervening pada pengguna produk *smartphone* merek Oppo di Kota Makassar. maka dapat diperoleh kesimpulan sebagai berikut:

1. *Viral marketing* memiliki pengaruh positif dan signifikan terhadap *brand awareness*. Hal tersebut menunjukkan bahwa semakin baik *viral marketing* yang ditawarkan *smartphone* merek Oppo, maka dapat meningkatkan *brand awareness* pada konsumen.
2. *Endorser* memiliki pengaruh positif dan signifikan terhadap *brand awareness*. Hal tersebut menunjukkan bahwa semakin baik *endorser* yang ditawarkan *smartphone* merek Oppo, maka dapat meningkatkan *brand awareness* pada konsumen.
3. *Viral marketing* memiliki pengaruh positif dan signifikan terhadap keputusan pembelian. Hal tersebut menunjukkan bahwa semakin tinggi *viral marketing* yang ditawarkan *smartphone* merek Oppo, maka semakin besar dampak dan pengaruh konsumen dalam melakukan keputusan pembelian.

4. *Endorser* memiliki pengaruh positif dan signifikan terhadap keputusan pembelian. Hal tersebut menunjukkan bahwa semakin baik *endorser* yang ditawarkan *smartphone* merek Oppo, maka semakin besar dampak dan pengaruh konsumen dalam melakukan keputusan pembelian.
5. *Brand awareness* memiliki pengaruh positif dan signifikan terhadap keputusan pembelian. Hal tersebut menunjukkan bahwa semakin kuat *brand awareness* pada konsumen maka akan memperkuat perilaku keputusan pembelian.
6. *Viral marketing* memiliki pengaruh signifikan terhadap keputusan pembelian melalui *brand awareness*. Hasil tersebut menunjukkan bahwa *brand awareness* terhadap keputusan pembelian mampu memediasi hubungan *viral marketing* terhadap keputusan pembelian. Berdasarkan hasil tersebut dapat diketahui bahwa ketika *viral marketing* meningkat, maka akan berdampak pada meningkatnya keputusan pembelian.
7. *Endorser* memiliki pengaruh signifikan terhadap keputusan pembelian melalui *brand awareness*. Hasil tersebut menunjukkan bahwa *brand awareness* terhadap keputusan pembelian mampu memediasi *viral marketing* terhadap keputusan pembelian. Berdasarkan hasil tersebut dapat diketahui bahwa semakin tinggi kualitas *endorser*, maka akan berdampak pada meningkatnya keputusan pembelian.

## ***B. Implikasi Penelitian***

Berdasarkan hasil penelitian pada pengguna produk *smartphone* merek Oppo di Kota Makassar, yang telah dipaparkan dan disimpulkan maka dapat dikemukakan implikasi penelitian sebagai berikut:

1. Diharapkan hasil penelitian ini dapat menjadi landasan atau acuan bagi pihak perusahaan untuk lebih memperhatikan faktor-faktor apa saja yang dapat memengaruhi keputusan pembelian produk *smartphone* merek Oppo, adapun yang harus dilakukan yaitu dengan melakukan penguatan kembali dibagian promosi dan inovasi baru terhadap produk dengan menawarkan manfaat dan keunggulan pada *smartphone*. Hal ini dimaksudkan agar perusahaan *smartphone* dapat mengimplementasikan strategi yang tepat sehingga dapat menambah keputusan pembelian pada konsumen.
2. Diharapkan hasil penelitian ini dapat dijadikan referensi dalam penelitian selanjutnya. Selain itu, diharapkan pula peneliti selanjutnya mampu meneliti variabel-variabel lain yang dapat memengaruhi keputusan pembelian pada *smartphone*, selain dari pada variabel *viral marketing*, *endorser* dan *brand awareness*. Hal tersebut sebagai penyempurnaan penelitian sebelumnya.

## DAFTAR PUSTAKA

- A, Shimp Terence. *Periklanan Promosi & Aspek Tambahan Komunikasi Pemasaran Terpadu*, Jilid 1 Edisi 5, Jakarta: Erlangga. 2003
- Aaker, D. A. *Building Strong Brands*. New York: Free Press. 1996
- Aaker, David A. *Managing Brand Equity: Capitalizing On the value of A Brand Name*, New York: The Free Press. 1991
- Andreas, Kaplan M dan Haenlein Michael. *Users of The World, Unite! The Challenges and Opportunities of Social Media*. Business Horizon 53 (1). P. 61. 2010.
- Arifin, Ali. *Viral marketing: Konsep Baru Berwirausaha*. Yogyakarta: Penerbit Andi Offset. 2003.
- Bagus, Putro Sulisty. *Analisis Pengaruh Viral Marketing Terhadap Keputusan Pembelian 2015*
- Bampo, Mauro, Michael T. Ewing, Dineli R Mather, David Stewart dan Mark W. *The Effects of the Sosial Structure of Digital Networks on Viral Marketing Performance*. 2008
- Burhanuddin, Reisty. *Hubungan Persepsi Terhadap Merek Aqua dengan Keputusan Membeli*. 2010
- Dwi Ariani dan Febrina Rosinta, *Pengaruh Kualitas Layanan Terhadap Kepuasan Pelanggan dalam Membentuk Loyalitas Pelanggan*. (Jurnal Ilmu Administrasi dan Organisasi: Jakarta, 2010).
- Dea Anggraeni Utomo, “*Motif Pengguna Jejaring Sosial Googl+ Di Indonesia*”. Jurnal E-Komunikasi 1, No.3 (2013), h. 148.
- Durianto, Darmadi. *Strategi Menaklukan Pasar Melalui Riset Ekuitas dan Perilaku*, Jakarta: PT Gramedia Pustaka utama. 2001
- Durianto, Sugiarto dan Tony Sitinjak. *Strategi Menaklukan Pasar Melalui Riset Ekuitas dan Perilaku Merek*, PT. Gramedia Pustaka 2001.
- Engel, Blackwell dan Miniard. *Perilaku Konsumen*. Jakarta: Binarupa Aksara. 1994
- Fadhila, Nida. *Studi Tentang Social Media Marketing dan Brand Awareness Word Of Mouth Terhadap Minat Beli Produk Mommilk*. 2016
- Fandy, Tjiptono. *Strategi Pemasaran*. Edisi 3. Yogyakarta: Andi Offset. 2008

- Fatmayanti, Susy Raih Nur. *Analisis Iklan dan Endorser terhadap Pembentukan Brand Awareness serta Dampaknya pada Keputusan Pembelian Produk Kecap Manis ABC*. 2012
- Golan, G.J. & Zainer.L, *Creative Strategies in Viral Advertising: An Application of Taylor's six segment message strategy wheel*" journal of computer-mediated communications 13.959-972. 2008
- Gunawan, Fitri Anggraini dan Diah Dharmayanti. *Pengaruh Iklan Televisi dan Endorser Terhadap Purchase Intention Pond's men dengan Brand Awareness Sebagai Variabel Intervening*. 2014
- Hansel, Bagus Tritama dan Riswan Efendi Tanningan. *Pengaruh Media Sosial Terhadap Brand Awareness Produk Perusahaan*. Jurnal skripsi ilmu komunikasi. 2014
- HarianTi.com.<http://harianTI.com/survei-bps-jumlah-pengguna-internet-indonesia-tahun-2013-tembus-71-juta-orang/>.retrieved from <http://harianTI.com>. 21/01/2014
- Hasson, Bruno. *Fashion branding: 7 Jurus Sukses Branding Bisnis MLM fashion*. Jakarta: Gramedia,2008.
- Helm, Sabrina. *Viral marketing Establishing consumer Relationship by word of mouse*. Electronics maret. 2000
- Hendra, Jayusman. *Pengaruh Promotion Mix Terhadap Peningkatan Jumlah Nasabah Bank (Studi Kasus pada BPR Marunting Batu Aji Kabupaten Pangkalahbun)* jurnal pendidikan bisnis dan ekonomi 4 (2) 223.240. 2012
- Ho and Dempsey. *Viral Marketing : Motivations to Forward Online*. 2009
- Ho, Jason of Y.C dan Melanie Dempsey. *Viral Marketing: Motivations To Forward Online Content*. Journal of Business Research. 2010.
- [Http:// www.Indonesia-investment.com/](http://www.Indonesia-investment.com/)
- Kartajaya, Hermawan. *Bridging To The Network Company*. PT Gramedia Pustaka Utama, Jakarta. 1999
- Kertajaya, Hermawan dan Syakir Sula Muhammad. *Syariah Marketing*. Bandung Mizan Pustaka. 2006.
- Kotler, Philip and Gary Armstrong. *Prinsip-Prinsip Pemasaran*. Edisi 12.Jilid 1. Jakarta: Erlangga. 2008
- Kotler, Philip dan A.B Susanto. *Manajemen Pemasaran di Indonesia*. Edisi pertama, Jakarta: Salemba empat. 1999

- Kotler, Philip dan Kevin Lane Keller. *Manajemen Pemasaran*. Jakarta: Erlangga 2008.
- Kotler, Philip. *Manajemen pemasaran*. Jilid 1 dan 2. Jakarta: PT indeks kelompok Gramedia. 2005
- Kotler, Philip. *Manajemmen Pemasaran Analisis Perencanaan Implementasi dan Pengendalian* (terjemahan Jaka Wasana) salemba 4 jakarta. 1997
- Kristanto, Okta Dwi. *Pengaruh Viral Marketing, Celebrity Endorser Dan Brand Image Terhadap Keputusan Pembelian Di Distro Rmbl*. 2017
- Kusumowardhani, Yuliandari putri. *Pengaruh Celebrity Endorser dan Kredibilitas Perusahaan Terhadap Keputusan Menonton Konsumen*. 2012
- Logman, Perason. *Longman Dictionary of Contemporary English*. 2009
- Magnadi, Doni Prakoso Rizal Hari. *Analisis Tentang Persepsi Social Media Marketing Kampanye Viral Marketing dan Dinamika Virtual Brand Community pada Fitur Sponsor Instagram Terhadap Pembentukan Brand Awareness Adidas*. 2016
- Mowen, John C dan Michael Minor. *Consumer Bheavior Ged*. New Jersey: Prentice Hall, Inc. 2008
- Mowen. *Perilaku Konsumen*. Jakarta: Pustaka Ilmu. 1995
- Pane, Oon Boy Ms dan Endang Sulistya Rini. *Pengaruh Brand Equity Flasdisk Merek Kinston Terhadap Keputusan Pembelian*. 2011
- Peter, Paul J and Jerry C Olson. *Perilaku Konsumen dan Stategi Pemasaran*, Jilid-1, Jakarta: Erlangga. 2000
- Prabowo, Hartiwi, Syhthia Atas Sari dan Idris Gautama. *Analisis Pemilihan Aribut Produk Baru untuk Perilaku Keputusan Pembelian Konsumen*. 2007
- Pramesti, Ni Nyoman Tri Mentari, Ni Nyoman Dewi Pascarani dan I Dewa Ayu Sugiatica Joni. *Brand Awareness Akun Instagram @georgiosstore Di Kalangan Siswi SMA Negeri 1 Denpasar*. 2017
- Purba, Rikki Suria. *Pengaruh Viral Marketing Melalui Aplikasi Line Terhadap Keputusan Pembelian (Studi Kasus Mahasiswa Telkom University Pada Tahun 2016)*. 2016
- Rakhmat, Jalaludin. *Metode Penelitian Komunikasi*. Bandung: PT Remaja Roskadarya. 1997

- Rosida, Ajeng Lailil Ismiar. *Analisis Pengaruh Motivasi Konsumen dan Sikap Konsumen Terhadap Keputusan Pembelian Pupuk Phonska*. 2013
- Schiffman dan Kanuk. *Consumer Behavior* (7<sup>th</sup> ed), Prentice Hall International, Inc. 2000
- Schiffman, Leon G, dan Lesue Lazar Kanuk. *Perilaku Konsumen*, Petince Hall. Jakarta. 2008
- Shimp, Terence. *Periklanan Promosi Aspek-aspek Tambahan Komunikasi Terpadu*. Diterjemahkan oleh : Revyani Sahrial. Jakarta: Erlangga. 2003
- Suciningtyas, Wulan. *Pengaruh Brand Awareness, Brand Image dan Media Communication Terhadap Keputusan Pembelian*. Management analysis journal. 2012
- Sugiyono, *Metode Penelitian Kuantitatif, Kualitatif dan R&D* Bandung: Alfabeta. 2009
- Sukma, Kadek Ayu Dwi Sudias Kumala, I Ketut Nurcahya dan Alit Suryani. *Pengaruh Celebrity Endorser, Brand Image dan Kepercayaan Terhadap Keputusan Pembelian Produk Pembersih Wajah Men's Biore*. 2016
- Sulistyo, Putro Bagus. *Analisis Pengaruh Viral Marketing Terhadap Pembentukan Brand Awareness Dan Keputusan Pembelian (Studi Kasus Pada Twitter@Jemberbanget)*. 2015
- Suprapti, Lilik. *Analisis Pengaruh Brand Awareness, Perceived Value, Organizational Association dan Perceived Quality terhadap Keputusan Pembelian Konsumen (Studi pada Pemilik Sepeda Motor Yamaha Mio CW di Harpindo Semarang)*. 2010
- Suria Rikki Purba. *Pengaruh Viral Marketing Melalui Aplikasi Line Terhadap Keputusan Pembelian*. 2016.
- Susilo, Irene dan Hatane Samuel. *Analisis Pengaruh Emotional Marketing Terhadap Purchase Intention Melalui Brand Awareness*. 2015
- Susy Raih Nur fatmayanti. *Analisis Iklan dan Endorser Terhadap Pembentukan Brand Awareness serta Dampaknya pada Keputusan Pembelian Produk Kecap Manis ABC*. 2012
- Swanepoel, Celeste et al. *Virally Inspired: A Review Of The Theory Of Viral Stealth Marketing*. Australasian marketing. Jurnal volume 17,1ss.1. 2009
- Swastha, Basu dan Handoko hani. *Manajemen Pemasaran. Analisis Perilaku Konsumen*. Yogyakarta. Bpfe. 2011

Tresna Siti Nurlaela. *Efektifitas Viral Marketing Terhadap Keputusan Pembelian Konsumen PT. ABC*. 2013

Wahyuni, Ika. *Pengaruh Celebrity Endorser, Brand Image dan Kepercayaan Terhadap Keputusan Pembelian Produk Pembersih Wajah Men's Biore*. 2016

Winduarsa, Dewa Bagus Nugraha dan A.A Gd Agung Artha kusuma, *Pengaruh Bauran Promosi Terhadap Keputusan Pembelian*. 2015

[www.topbrand-award.com](http://www.topbrand-award.com)

Yoestini, Susy Raih Nur Fatmayanti. *Analisis Iklan dan Endorser Terhadap Pembentukan Brand Awareness serta Dampaknya pada Keputusan Pembelian Produk Kecap Manis ABC*. 2012





## LAMPIRAN-LAMPIRAN LAMPIRAN I

### A. KUESIONER PENELITIAN

Assalamu'alaikum Wr. Wb

Bapak/Ibu/Saudara(i) yang saya hormati, perkenalkan nama saya **ANGGI IRAWAN** mahasiswa Universitas Islam Negeri Alauddin Makassar Program Studi Manajemen Pemasaran yang sedang melakukan penelitian guna menyelesaikan tugas akhir dengan judul **“Pengaruh *Viral Marketing* dan *Endorser* Terhadap Keputusan Pembelian dengan *Brand Awareness* sebagai Variabel Intervening (Studi pada Pengguna Produk Smartphone Merek Oppo di Kota Makassar)”**.

Saya selaku peneliti memohon kesedian Bapak/Ibu/Saudara(i) untuk meluangkan waktunya untuk mengisi kuesioner ini. Saya berharap Bapak/Ibu/Saudara(i) bisa memberikan jawaban yang sejujur-jujurnya dan sesuai dengan keadaan yang sebenarnya, sebab tidak ada jawaban yang benar ataupun salah. Sesuai kode etik penelitian, saya menjamin kerahasiaan semua data. Bantuan Bapak/Ibu/Saudara(i) dalam mengisi kuesioner penelitian ini merupakan hal yang sangat membantu dalam penelitian saya. Atas kesedian Bapak/Ibu/Saudara(i) saya ucapkan terima kasih.

Wassalamu'alaikum Wr. Wb.

## B. IDENTITAS RESPONDEN

Berilah tanda check list (√) pada kolom jawaban

No. kuesioner;.....

Nama : .....

(Boleh dikosongkan)

1. Jenis Kelamin :  Laki-laki  Perempuan
2. Usia :  < 18 tahun  26-30 tahun  
 18-25 tahun  > 31 tahun
3. Status :  Menikah  Belum Menikah
4. Pendidikan :  SMP  D3  
 SMA/ sederajat  S1/S2/S3
5. Pekerjaan :  Pelajar/Mahasiswa  PNS  
 Karyawan/Buruh  Wiraswasta  
 Lainnya, Sebutkan.....
6. Pendapatan/Uang saku per bulan (Rp):  
 < 2.000.000  3.000.000 – 4.000.000  
 2.000.000 – 3.000.000  > 4.000.000
7. Telah dan masih menggunakan *smartphone* merek Oppo  
 < 1 tahun  1 – 2 tahun  > 2 tahun

## C. DAFTAR PERNYATAAN

Berilah tanda check list (√) pada salah satu pilihan jawaban yang sesuai dengan pemahaman dari saudara/i. setiap angka akan mewakili tingkat kesesuaian dengan pendapat saudara/i:

1. SS (4) = Apabila Anda merasa Sangat Setuju.  
 2. S (3) = Apabila Anda merasa Setuju.  
 3. TS (2) = Apabila Anda merasa Tidak Setuju.  
 4. STS (1) = Apabila Anda merasa Sangat Tidak Setuju.

**a. Viral Marketing (X<sub>1</sub>)**

No	Item pernyataan	SS	S	TS	STS
1	Adanya keterlibatan <i>opinion leader</i> dalam produk Oppo.				
2	Adanya kejelasan tentang pengetahuan produk Oppo.				
3	Adanya kejelasan tentang pengetahuan keunggulan produk Oppo.				
4	Adanya kejelasan tentang informasi produk Oppo.				
5	Adanya kemenarikan informasi produk Oppo.				

**b. Endorser (X<sub>2</sub>)**

No	Item pernyataan	SS	S	TS	STS
1	Endorsnya Oppo memiliki tingkat keseringan muncul di media sosial.				
2	Endorsnya Oppo ahli dalam mempromosikan produk.				
3	Endorsnya Oppo dapat dipercaya.				
4	Endorsnya Oppo memiliki daya tarik fisik.				
5	Endorsnya Oppo memiliki gaya hidup yang tinggi.				

**c. Brand Awareness (Z)**

No	Item pernyataan	SS	S	TS	STS
1	Konsumen menyadari adanya <i>smartphone</i> Oppo.				
2	Konsumen mengetahui <i>smartphone</i> Oppo ketika melihat logo.				
3	Konsumen mengenali <i>smartphone</i> Oppo ketika mendengar tagline.				
4	Konsumen sering mengingat <i>smartphone</i> Oppo				
5	Konsumen menyukai <i>smartphone</i> Oppo.				

**d. Keputusan Pembelian (Y)**

No	Item pernyataan	SS	S	TS	STS
1	Ketika saya mendengar spesifikasi camera saya mengingat <i>smartphone</i> Oppo.				
2	Saya menggunakan <i>smartphone</i> Oppo karena pengaruh lingkungan.				
3	Saya menggunakan media untuk mengakses tentang <i>smartphone</i> Oppo.				
4	Saya memiliki kepercayaan terhadap <i>smartphone</i> Oppo.				
5	Saya menggunakan <i>smartphone</i> Oppo karena harga relatif terjangkau.				

**LAMPIRAN II**  
**Tabulasi Data Kuesioner**

No	X1 1	X1 2	X1 3	X1 4	X1 5	X2 1	X2 2	X2 3	X2 4	X2 5	Z1 1	Z1 2	Z1 3	Z1 4	Z1 5	Y1 1	Y1 2	Y1 3	Y1 4	Y1 5	X1	X2	Z	Y
1	3	4	2	3	3	2	3	3	4	3	3	3	2	2	3	5	2	3	3	2	15	15	13	15
2	3	3	3	3	2	2	3	2	3	3	4	4	3	3	2	4	4	4	4	3	14	13	16	19
3	2	4	4	4	4	3	3	2	3	3	3	3	3	2	3	2	2	3	3	3	18	14	14	13
4	2	4	4	4	2	2	3	2	3	2	3	3	2	3	2	3	2	3	3	3	16	12	13	14
5	4	2	4	4	4	4	4	4	4	4	4	4	4	4	4	4	3	3	3	4	18	20	20	17
6	2	3	3	3	4	3	3	3	3	3	4	4	2	3	4	4	2	3	3	3	15	15	17	15
7	4	3	3	4	4	3	3	3	3	2	4	4	3	3	4	3	3	3	4	4	18	14	18	17
8	3	2	3	4	4	4	4	4	4	3	4	4	3	4	4	4	3	3	4	4	16	19	19	18
9	3	4	2	3	3	4	3	2	4	4	3	4	3	3	3	4	2	3	3	3	15	17	16	15
10	3	3	3	3	3	4	3	2	2	2	3	3	3	3	3	3	1	2	3	3	15	13	15	12
11	3	3	4	3	2	3	3	3	3	3	3	3	3	3	3	3	2	3	2	3	15	15	15	13
12	3	3	3	4	4	4	4	3	4	4	3	4	4	4	4	4	2	3	3	3	17	19	19	15
13	1	4	3	4	4	4	4	4	4	4	4	4	4	3	4	4	2	4	4	4	16	20	19	18
14	4	3	3	4	3	3	3	3	2	2	3	3	1	2	3	3	1	3	3	3	17	13	12	13
15	3	3	3	3	4	3	3	3	4	3	3	4	3	3	3	3	3	2	4	4	16	16	16	16
16	3	3	3	4	3	4	4	4	4	3	3	3	3	4	4	3	3	4	4	3	16	19	17	17
17	3	3	3	3	3	3	2	3	3	2	3	3	2	2	3	3	3	2	3	3	15	13	13	14
18	2	4	4	3	3	4	4	3	3	2	3	4	3	4	3	4	3	4	4	3	16	16	17	18
19	3	3	3	4	2	3	3	2	3	2	4	4	2	3	3	4	2	1	3	4	15	13	16	14
20	2	3	3	3	3	3	3	3	4	4	4	4	3	4	4	3	3	4	4	3	14	18	19	17

21	4	3	3	3	3	4	4	3	2	4	4	4	4	4	4	4	2	2	4	4	16	17	20	16
22	2	3	3	3	3	3	3	2	2	2	3	3	3	3	3	3	2	3	2	3	14	12	15	13
23	3	3	3	4	4	3	4	4	3	3	3	4	3	2	3	3	3	3	4	3	17	17	15	16
24	3	3	3	3	3	4	3	3	3	3	2	2	3	4	4	3	3	4	4	4	15	16	15	18
25	2	3	4	4	2	4	3	3	3	4	2	2	3	4	4	4	3	1	3	3	15	17	15	14
26	4	3	3	3	4	4	4	1	1	2	3	1	3	3	4	3	4	4	3	3	17	12	14	17
27	3	3	2	3	3	3	3	2	4	4	3	2	1	3	4	3	4	4	3	3	14	16	13	17
28	4	3	3	3	3	3	4	4	3	3	3	4	4	3	3	3	4	3	4	3	16	17	17	17
29	3	3	2	2	3	2	2	3	3	4	4	4	2	4	3	4	4	3	3	4	13	14	17	18
30	3	3	3	2	2	4	3	3	4	3	3	3	2	3	3	4	2	2	3	3	13	17	14	14
31	2	3	4	3	2	4	4	3	4	2	3	3	2	3	3	4	2	3	3	3	14	17	14	15
32	2	4	3	3	2	4	3	2	3	2	3	3	4	3	4	3	1	3	3	3	14	14	17	13
33	2	3	3	2	3	4	4	2	3	2	3	3	2	2	3	3	2	3	3	3	13	15	13	14
34	2	3	3	2	3	2	4	3	2	2	3	3	2	2	3	3	3	2	3	2	13	13	13	13
35	3	3	4	3	3	3	3	4	3	4	4	4	3	3	3	3	3	3	3	4	16	17	17	16
36	2	1	3	3	2	3	4	4	4	4	4	3	3	3	4	4	3	3	4	4	11	19	17	18
37	3	3	3	3	3	4	4	4	3	3	3	4	4	4	4	3	2	3	3	3	15	18	19	14
38	4	3	2	4	4	3	4	3	1	3	3	2	3	4	3	4	2	4	3	3	17	14	15	16
39	3	3	3	3	3	4	4	2	3	2	3	4	3	4	2	2	4	3	3	3	15	15	16	15
40	3	4	4	4	4	3	3	3	4	4	3	4	4	4	3	3	2	3	2	3	19	17	18	13
41	1	3	3	3	3	3	3	3	3	2	3	3	3	3	3	3	2	2	3	3	13	14	15	13
42	3	4	4	4	3	3	4	4	3	1	3	4	3	2	4	1	1	4	4	4	18	15	16	14
43	3	3	3	3	3	3	3	3	3	3	3	3	2	3	3	3	2	2	3	3	15	15	14	13
44	2	3	4	4	4	3	3	2	4	3	1	4	3	4	4	4	2	4	4	4	17	15	16	18
45	2	2	3	3	2	3	3	2	3	2	3	3	2	3	3	2	3	2	3	2	12	13	13	13

46	3	2	3	3	3	3	3	2	3	2	3	3	2	3	3	3	2	2	2	2	14	13	14	11
47	3	3	3	1	3	3	3	3	3	3	2	1	1	1	1	3	4	2	1	4	13	15	6	14
48	2	4	4	4	4	3	3	3	2	3	4	4	3	4	4	4	2	3	4	3	18	14	19	16
49	3	4	3	3	4	3	3	3	3	2	3	4	4	4	4	3	3	3	3	3	17	14	19	15
50	3	4	4	4	4	3	4	3	4	3	3	3	3	3	3	3	3	4	4	3	19	17	15	17
51	3	2	3	2	4	3	4	4	2	4	3	4	4	3	3	3	4	3	3	4	14	17	17	17
52	2	3	4	4	3	3	3	3	3	3	3	3	3	3	3	3	3	3	3	3	16	15	15	15
53	3	3	3	3	3	4	4	4	4	4	4	4	3	4	3	4	3	3	3	3	15	20	18	16
54	3	3	3	3	4	4	4	4	4	4	3	4	4	4	4	4	4	3	3	3	16	19	20	17
55	3	4	4	3	3	3	3	3	4	3	4	4	3	3	2	3	3	3	3	3	17	16	16	15
56	2	3	3	3	3	4	4	4	4	4	2	4	4	2	3	4	4	4	4	4	14	18	17	20
57	2	4	4	4	2	3	3	2	3	3	3	4	4	3	3	4	4	4	3	4	16	14	17	19
58	3	4	3	3	3	4	3	2	2	3	3	3	3	3	3	3	2	2	3	3	16	14	15	13
59	3	4	4	4	4	4	4	3	3	3	4	4	3	3	3	4	4	3	3	4	19	17	17	18
60	2	4	3	3	4	3	3	3	3	4	3	2	2	3	4	3	2	3	3	3	16	16	14	14
61	3	3	3	3	3	3	3	3	3	3	3	3	3	3	3	3	2	2	3	2	15	15	15	12
62	3	3	3	3	3	4	3	3	3	3	2	4	2	3	4	4	3	2	3	4	15	15	17	15
63	2	4	3	3	3	3	3	4	4	4	4	3	2	3	4	4	1	2	3	2	15	18	16	12
64	3	3	4	4	3	3	3	3	4	3	3	4	4	4	4	3	4	3	3	4	17	16	19	17
65	4	3	4	3	3	3	2	4	2	4	4	2	3	3	3	4	3	3	4	4	17	15	15	18
66	3	4	4	3	3	4	3	3	3	3	4	4	3	3	4	3	2	2	3	2	17	16	18	12
67	2	3	3	3	3	4	3	3	3	3	4	3	3	2	3	4	2	2	3	3	14	16	15	14
68	3	3	4	3	4	4	4	3	3	2	4	3	3	3	3	2	2	3	3	3	17	16	16	13
69	2	3	4	4	4	4	4	4	4	4	4	4	4	4	4	4	4	3	3	3	17	20	20	17
70	3	4	2	2	3	4	4	3	4	4	4	3	3	4	4	3	4	3	2	3	14	19	18	15

71	3	4	4	4	4	3	3	3	3	4	4	3	3	3	4	4	3	4	4	4	19	16	17	19
72	2	3	3	3	3	2	3	3	3	3	3	3	2	3	3	3	2	3	3	3	14	14	14	14
73	2	3	4	4	4	3	3	4	4	3	3	4	3	3	3	2	4	3	4	3	17	17	16	16
74	2	4	4	4	4	4	3	3	3	4	4	4	3	3	3	4	4	4	4	4	18	17	17	20
75	3	3	3	3	3	3	3	3	2	2	3	3	3	3	3	3	2	3	2	2	15	13	15	12
76	3	3	3	3	4	3	4	3	2	2	4	4	2	4	4	3	3	1	3	3	16	14	18	13
77	3	3	3	3	3	3	3	3	3	3	3	3	3	3	3	3	3	3	3	3	15	15	15	15
78	3	3	3	3	3	3	4	4	4	3	3	3	3	3	3	4	2	2	3	3	15	18	15	14
79	3	3	4	4	4	2	3	3	3	1	3	3	2	3	3	4	2	3	3	4	18	12	14	16
80	3	4	4	4	4	3	3	3	3	2	4	4	3	2	3	2	2	3	3	3	19	14	16	13
81	3	4	4	3	4	3	4	4	4	3	4	4	3	4	4	4	3	4	4	4	18	18	19	19
82	2	3	3	3	3	3	3	3	3	3	2	4	4	4	3	3	3	2	3	3	14	14	18	14
83	3	4	4	3	4	4	3	4	3	3	3	3	2	4	4	3	2	3	3	3	18	17	16	14
84	3	4	4	4	4	3	3	3	3	2	4	4	3	2	2	2	2	3	3	3	19	14	15	13
85	3	3	3	3	4	2	3	3	3	3	4	2	2	4	4	4	2	3	4	3	16	14	16	16
86	3	3	3	3	4	2	3	3	3	3	4	2	2	3	3	3	2	3	4	3	16	14	14	15
87	3	3	3	4	2	3	4	3	3	2	3	3	3	3	4	3	3	3	3	3	15	15	16	15
88	3	4	3	3	3	3	3	3	4	4	4	4	3	4	4	3	2	3	3	4	16	17	19	15
89	3	3	3	3	3	3	2	3	3	3	3	2	2	3	3	2	3	3	3	3	15	14	13	14
90	2	3	3	3	3	3	3	2	3	3	3	4	3	4	4	3	2	3	3	4	14	14	18	15
91	2	3	3	3	3	3	3	3	3	4	4	3	3	3	3	2	2	3	3	14	16	16	13	
92	2	4	3	3	4	3	3	3	3	4	3	2	2	3	4	3	3	3	3	3	16	16	14	15
93	3	3	2	3	2	3	3	2	3	3	3	3	2	2	3	3	3	3	2	3	13	14	13	14
94	3	4	3	3	3	3	3	2	2	3	3	3	2	2	3	3	2	2	3	3	16	13	13	13
95	2	3	3	3	2	4	3	2	3	2	3	3	2	3	3	2	2	2	3	3	13	14	14	12

96	2	2	3	3	3	4	4	4	4	3	3	4	3	4	4	4	4	4	4	3	13	19	18	19
97	2	3	2	3	4	4	3	2	4	4	4	4	3	4	4	4	4	4	4	4	14	17	19	20
98	2	3	3	3	2	4	3	2	4	2	3	3	2	3	3	4	2	2	3	3	13	15	14	14
99	3	4	4	4	1	4	4	4	3	3	3	4	4	4	1	2	4	2	4	4	16	18	16	16
100	2	4	3	4	4	4	4	4	3	4	3	4	4	4	4	4	4	4	2	2	17	19	19	16





**LAMPIRAN III**  
**Hasil Uji Validitas dan Realibilitas**

**a. Uji Validitas**

**VIRAL MARKETING (X<sub>1</sub>)**  
**Correlations**

		X1.1	X1.2	X1.3	X1.4	X1.5	<i>Viral marketing</i>
X1.1	Pearson Correlation	1	-,081	-,083	,005	,124	,364**
	Sig. (2-tailed)		,423	,409	,959	,218	,000
	N	100	100	100	100	100	100
X1.2	Pearson Correlation	-,081	1	,251*	,208*	,155	,532**
	Sig. (2-tailed)	,423		,012	,038	,124	,000
	N	100	100	100	100	100	100
X1.3	Pearson Correlation	-,083	,251*	1	,472**	,111	,597**
	Sig. (2-tailed)	,409	,012		,000	,271	,000
	N	100	100	100	100	100	100
X1.4	Pearson Correlation	,005	,208*	,472**	1	,219*	,665**
	Sig. (2-tailed)	,959	,038	,000		,029	,000
	N	100	100	100	100	100	100
X1.5	Pearson Correlation	,124	,155	,111	,219*	1	,622**
	Sig. (2-tailed)	,218	,124	,271	,029		,000
	N	100	100	100	100	100	100
<i>Viral marketing</i>	Pearson Correlation	,364**	,532**	,597**	,665**	,622**	1
	Sig. (2-tailed)	,000	,000	,000	,000	,000	
	N	100	100	100	100	100	100

\*\* . Correlation is significant at the 0.01 level (2-tailed).

\* . Correlation is significant at the 0.05 level (2-tailed).

**ENDORSER (X<sub>2</sub>)****Correlations**

		X2.1	X2.2	X2.3	X2.4	X2.5	Endorser
X2.1	Pearson Correlation	1	,409**	,084	,158	,102	,529**
	Sig. (2-tailed)		,000	,404	,117	,315	,000
	N	100	100	100	100	100	100
X2.2	Pearson Correlation	,409**	1	,356**	,120	-,021	,540**
	Sig. (2-tailed)	,000		,000	,236	,835	,000
	N	100	100	100	100	100	100
X2.3	Pearson Correlation	,084	,356**	1	,318**	,320**	,696**
	Sig. (2-tailed)	,404	,000		,001	,001	,000
	N	100	100	100	100	100	100
X2.4	Pearson Correlation	,158	,120	,318**	1	,309**	,646**
	Sig. (2-tailed)	,117	,236	,001		,002	,000
	N	100	100	100	100	100	100
X2.5	Pearson Correlation	,102	-,021	,320**	,309**	1	,625**
	Sig. (2-tailed)	,315	,835	,001	,002		,000
	N	100	100	100	100	100	100
Endorser	Pearson Correlation	,529**	,540**	,696**	,646**	,625**	1
	Sig. (2-tailed)	,000	,000	,000	,000	,000	
	N	100	100	100	100	100	100

\*\* . Correlation is significant at the 0.01 level (2-tailed).

**BRAND AWARENESS (Z)****Correlations**

		Z1.1	Z1.2	Z1.3	Z1.4	Z1.5	<i>Brand awereness</i>
Z1.1	Pearson Correlation	1	,340**	,118	,113	,150	,493**
	Sig. (2-tailed)		,001	,241	,262	,137	,000
	N	100	100	100	100	100	100
Z1.2	Pearson Correlation	,340**	1	,488**	,281**	,076	,695**
	Sig. (2-tailed)	,001		,000	,005	,452	,000
	N	100	100	100	100	100	100
Z1.3	Pearson Correlation	,118	,488**	1	,459**	,205*	,731**
	Sig. (2-tailed)	,241	,000		,000	,040	,000
	N	100	100	100	100	100	100
Z1.4	Pearson Correlation	,113	,281**	,459**	1	,470**	,726**
	Sig. (2-tailed)	,262	,005	,000		,000	,000
	N	100	100	100	100	100	100
Z1.5	Pearson Correlation	,150	,076	,205*	,470**	1	,575**
	Sig. (2-tailed)	,137	,452	,040	,000		,000
	N	100	100	100	100	100	100
<i>Brand awereness</i>	Pearson Correlation	,493**	,695**	,731**	,726**	,575**	1
	Sig. (2-tailed)	,000	,000	,000	,000	,000	
	N	100	100	100	100	100	100

\*\* . Correlation is significant at the 0.01 level (2-tailed).

\* . Correlation is significant at the 0.05 level (2-tailed).

**KEPUTUSAN PEMBELIAN (Y)****Correlations**

		Y1.1	Y1.2	Y1.3	Y1.4	Y1.5	Keputusan pembelian
Y1.1	Pearson Correlation	1	,116	,101	,141	,114	,476**
	Sig. (2-tailed)		,251	,319	,162	,257	,000
	N	100	100	100	100	100	100
Y1.2	Pearson Correlation	,116	1	,312**	,136	,286**	,670**
	Sig. (2-tailed)	,251		,002	,179	,004	,000
	N	100	100	100	100	100	100
Y1.3	Pearson Correlation	,101	,312**	1	,338**	,229*	,664**
	Sig. (2-tailed)	,319	,002		,001	,022	,000
	N	100	100	100	100	100	100
Y1.4	Pearson Correlation	,141	,136	,338**	1	,380**	,613**
	Sig. (2-tailed)	,162	,179	,001		,000	,000
	N	100	100	100	100	100	100
Y1.5	Pearson Correlation	,114	,286**	,229*	,380**	1	,613**
	Sig. (2-tailed)	,257	,004	,022	,000		,000
	N	100	100	100	100	100	100
Keputusan pembelian	Pearson Correlation	,476**	,670**	,664**	,613**	,613**	1
	Sig. (2-tailed)	,000	,000	,000	,000	,000	
	N	100	100	100	100	100	100

\*\* . Correlation is significant at the 0.01 level (2-tailed).

\* . Correlation is significant at the 0.05 level (2-tailed).

**b. Hasil Uji Reliabilitas*****VIRAL MARKETING (X<sub>1</sub>)*****Reliability Statistics**

Cronbach's Alpha	N of Items
.705	6

***ENDORSER (X<sub>2</sub>)*****Reliability Statistics**

Cronbach's Alpha	N of Items
.738	6

***BRAND AWARENESS (Z)*****Reliability Statistics**

Cronbach's Alpha	N of Items
.758	6

***KEPUTUSAN PEMBELIAN (Y)*****Reliability Statistics**

Cronbach's Alpha	N of Items
.736	6

**LAMPIRAN IV****Hasil Uji Asumsi Klasik****a. Uji Multikolinearitas I****Coefficients<sup>a</sup>**

Model	Collinearity Statistics	
	Tolerance	VIF
1 <i>Viral Marketing</i>	,993	1,007
<i>Endorser</i>	,993	1,007

Dependent Variable: *Brand Awareness*

**b. Uji Multikoloniaritas II****Coefficients<sup>a</sup>**

Model		Collinearity Statistics	
		Tolerance	VIF
1	<i>Viral Marketing</i>	,910	1,099
	<i>Endorser</i>	,692	1,446
	<i>Brand Awareness</i>	,639	1,564

Dependent Variable: Keputusan Pembelian

**a. Uji Autokorelasi I****Model Summary<sup>b</sup>**

Model	R	R Square	Adjusted R Square	Std. Error of the Estimate	Durbin-Watson
1	,701 <sup>a</sup>	,561	,347	1,813	1,688

a. Predictors: (Constant), *Endorser*, *Viral Marketing*b. Dependent Variable: *Brand Awareness***b. Uji Autokorelasi II****Model Summary<sup>b</sup>**

Model	R	R Square	Adjusted R Square	Std. Error of the Estimate	Durbin-Watson
1	,894 <sup>a</sup>	,744	,521	1,874	1,670

a. Predictors: (Constant), *Brand Awareness*, *Viral Marketing*, *Endorser*

b. Dependent Variable: Keputusan Pembelian

**a. Uji Heteroskedastisitas I****Coefficients<sup>a</sup>**

Model		Unstandardized Coefficients		Standardized Coefficients Beta	T	Sig.
		B	Std. Error			
1	(Constant)	3,421	1,338		2,556	,012
	<i>Viral Marketing</i>	-,083	,068	-,122	-1,215	,227
	<i>Endorser</i>	-,050	,058	-,088	-,876	,383

Dependent Variable: Abs\_RES

**b. Uji Heteroskedastisitas II****Coefficients<sup>a</sup>**

Model	Unstandardized Coefficients		Standardized Coefficients	T	Sig.
	B	Std. Error	Beta		
(Constant)	,262	1,316		,199	,843
1 <i>Viral Marketing</i>	,046	,070	,069	,656	,513
<i>Endorser</i>	-,051	,068	-,091	-,750	,455
<i>Brand Awareness</i>	,079	,065	,153	1,213	,228

Dependent Variable: Abs\_RES

**a. Uji Normalitas I****One-Sample Kolmogorov-Smirnov Test**

		Unstandardized Residual
N		100
Normal Parameters <sup>a,b</sup>	Mean	,0000000
	Std. Deviation	1,79496341
Most Extreme Differences	Absolute	,061
	Positive	,061
	Negative	-,052
Kolmogorov-Smirnov Z		,605
Asymp. Sig. (2-tailed)		,857

Test distribution is Normal.

**b. Uji Normalitas II****One-Sample Kolmogorov-Smirnov Test**

		Unstandardized Residual
N		100
Normal Parameters <sup>a,b</sup>	Mean	,0000000
	Std. Deviation	1,84583361
Most Extreme Differences	Absolute	,081
	Positive	,081
	Negative	-,047
Kolmogorov-Smirnov Z		,806
Asymp. Sig. (2-tailed)		,535

Test distribution is Normal.

**LAMPIRAN V**  
**Hasil Uji Hipotesis**

**a. Uji Koefisien Determinasi ( $R^2$ ) I**

**Model Summary<sup>b</sup>**

Model	R	R Square	Adjusted R Square	Std. Error of the Estimate
1	,701 <sup>a</sup>	,561	,347	1,813

a. Predictors: (Constant), *Endorser*, *Viral Marketing*

b. Dependent Variable: *Brand Awareness*

**b. Uji Koefisien Determinasi ( $R^2$ ) II**

**Model Summary**

Model	R	R Square	Adjusted R Square	Std. Error of the Estimate
1	,894 <sup>a</sup>	,744	,521	1,874

Predictors: (Constant), *Brand Awareness*, *Viral Marketing*, *Endorser*

**a. Uji Simultan (Uji f) I**

**ANOVA<sup>a</sup>**

Model		Sum of Squares	DF	Mean Square	T	Sig.
1	Regression	179,943	2	89,971	27,361	,000 <sup>b</sup>
	Residual	318,967	97	3,288		
	Total	498,910	99			

a. Dependent Variable: *Brand Awareness*

b. Predictors: (Constant), *Endorser*, *Viral Marketing*

**b. Uji Simultan (Uji f) II**

**ANOVA<sup>a</sup>**

Model		Sum of Squares	DF	Mean Square	T	Sig.
1	Regression	108,937	3	36,312	10,335	,000 <sup>b</sup>
	Residual	337,303	96	3,514		
	Total	446,240	99			

a. Dependent Variable: Keputusan Pembelian

b. Predictors: (Constant), *Brand Awareness*, *Viral Marketing*, *Endorser*



**a. Uji Parsial (Uji t) I****Coefficients<sup>a</sup>**

Model	Unstandardized Coefficients		Standardized Coefficients	T	Sig.
	B	Std. Error	Beta		
(Constant)	2,139	2,053		1,042	,300
1 <i>Viral Marketing</i>	,310	,104	,442	4,970	,004
<i>Endorser</i>	,574	,088	,530	6,499	,000

Dependent Variable: *Brand Awareness***b. Uji Parsial (Uji t) II****Coefficients<sup>a</sup>**

Model	Unstandardized Coefficients		Standardized Coefficients	T	Sig.
	B	Std. Error	Beta		
(Constant)	5,474	2,134		2,565	,012
1 <i>Viral Marketing</i>	,187	,113	,271	1,768	,044
<i>Endorser</i>	,295	,109	,288	2,699	,008
<i>Brand Awareness</i>	,637	,055	,651	8,259	,006

Dependent Variable: Keputusan Pembelian

## DAFTAR RIWAYAT HIDUP



Penulis bernama **Anggi Irawan**, lahir di Provinsi Sulawesi Selatan, Kabupaten Luwu Timur, Kecamatan Tomoni pada hari senin tanggal 10 maret 1993 merupakan anak ke empat dari tujuh bersaudara. Penulis lahir dari pasangan suami istri bapak **Misnaji** dan Ibu **Kamsiah**. Perjalanan pendidikan diawali di SD Negeri 187 Sumber Agung pada tahun 2002 di Kecamatan Tomoni Kabupaten Luwu Timur, Provinsi Sulawesi Selatan. Pada tahun 2008 kemudian melanjutkan pendidikan di SMP Negeri 1 Tomoni dan selesai pada tahun 2011. Selanjutnya pada tahun yang sama pula penulis melanjutkan pendidikan di SMK Negeri 1 Tomoni, Kabupaten Luwu Timur, Provinsi Sulawesi Selatan dan selesai pada tahun 2014. Pada tahun 2014 peneliti melanjutkan pendidikan di perguruan tinggi negeri, tepatnya di Universitas Islam Negeri Alauddin Makassar (UINAM). Melalui jalur SNMPTN, Program studi Manajemen pada Fakultas Ekonomi dan Bisnis Islam. Pada bulan september 2019 penulis dapat menyelesaikan studi dan dinyatakan lulus sebagai sarjana manajemen (S.M) pada Fakultas Ekonomi dan Bisnis Islam di Universitas Islam Negeri Alauddin Makassar.