

**PENGARUH PEMBERIAN *Moringa oleifera*
MULTINUTRIENT BLOCK TERHADAP KANDUNGAN
NUTRISI SUSU SAPI FH (Friesian Holstein)**



SKRIPSI

**Diajukan Untuk Memenuhi Salah Satu Syarat untuk Meraih Gelar
Sarjana Peternakan (S.Pt) pada Jurusan Ilmu Peternakan
Fakultas Sains dan Teknologi Universitas
Islam Negeri Alauddin
Makassar**

Oleh:

**SRI RAHMANI INAYAH
60700115032**

**JURUSAN ILMU PETERNAKAN
FAKULTAS SAINS DAN TEKNOLOGI
UNIVERSITAS ISLAM NEGERI ALAUDDIN
MAKASSAR
2019**

PERNYATAAN KEASLIAN SKRIPSI


Mahasiswa yang bertanda tangan di bawah ini:

Nama : Sri Rahmani Inayah
NIM : 60700115032
Tempat/Tgl.Lahir : Kampung Tangnga, 18 Maret 1997
Jurusan/Prodi : Ilmu Peternakan
Alamat : BTN Graha Kalegowa Blok C 9 No. 21
Judul : Pengaruh Pemberian *Moringa oleifera* Multinutrient Block Terhadap Kandungan Nutrisi Susu Sapi Fh (Friesian Holstein)

Menyatakan dengan sesungguhnya dan penuh kesadaran bahwa skripsi ini benar adalah hasil karya sendiri. Jika di kemudia hari terbukti bahwa ia merupakan duplikat, tiruan, plagiat atau dibuat oleh orang lain, sebagian atau seluruhnya, maka skripsi dan gelar yang diperoleh karenanya batal demi hukum.

Gowa, April 2019

Penyusun,



SRI RAHMANI INAYAH
NIM: 60700115032

PERSETUJUAN PEMBIMBING


Pembimbing penulisan Skripsi saudari **Sri Rahmani Inayah**, NIM: **60700115032**, Mahasiswa Jurusan Ilmu Peternakan pada Fakultas Sains dan Teknologi, Universitas Islam Negeri Alauddin Makassar. setelah meneliti dan mengoreksi secara seksama skripsi berjudul **“Pengaruh Pemberian *Moringa oleifera* Multinutrient Block Terhadap Kandungan Nutrisi Susu Sapi FH (Friesian Holstein)”**, memandang bahwa skripsi tersebut telah memenuhi syarat-syarat ilmiah dan dapat disetujui untuk diajukan ke ujian Munaqasyah.

Demikian persetujuan ini diberikan untuk proses lebih lanjut.

Gowa, April 2019


Pembimbing I

Pembimbing II


Prof. Dr. Ir. H. Abd. Latief Tolleng, M.Sc
NIP: 195406021978021001


Rasyidah Mappanganro, S.Pt., M.Si.
NIP: 70010047

Mengetahui,
Ketua Jurusan Ilmu Peternakan


Dr. Ir. Muh. Basir Palv, M.S.
NIP: 19590712 1986031 002

PENGESAHAN SKRIPSI

Skripsi yang berjudul **Pengaruh Pemberian *Moringa oleifera* Multinutrient Block terhadap Kandungan Nutrisi Susu Sapi FH (Friesian Holstein)** yang disusun oleh **Sri Rahmani Inayah, NIM 60700115032**, mahasiswa Jurusan Ilmu Peternakan pada Fakultas Sains dan Teknologi UIN Alauddin Makassar, telah diuji dan dipertahankan dalam sidang *munaqasyah* yang diselenggarakan pada hari Kamis 09 Mei 2019 dinyatakan telah dapat diterima sebagai salah satu syarat untuk memperoleh gelar Sarjana Peternakan pada Jurusan Ilmu Peternakan.

Samata-Gowa, _____ Mei 2019 M
Ramadhan 1440 H

DEWAN PENGUJI

Ketua : Dr. Wasilah, S.T., M.T. (.....)

Sekretaris : Astati, S.Pt., M.Si. (.....)


Munaqasya I : Khaerani Kiramang, S.Pt., M.P. (.....)

Munaqasya II : Dr. M. Thahir Maloko, M.Hi. (.....)

Pembimbing I : Prof. Dr. Ir. H. Abd. Latief Toleng, M.Sc. (.....)

Pembimbing II: Rasyidah Mappanganro, S.Pt., M.Si. (.....)

Diketahui oleh:
Dekan Fakultas Sains dan Teknologi
UIN Alauddin Makassar,


Prof. Dr. H. Arifuddin, M.Ag.
NIP. 19691205 199303 1 001

KATA PENGANTAR



Assalamu'alaikum Warahmatulahi Wabarakatuh

Puji syukur penulis panjatkan kehadiran Allah swt karena atas berkat rahmat dan hidayah-Nyalah sehingga penulis dapat menyelesaikan skripsi dengan judul “**Pengaruh Pemberian *Moringa oleifera* Multinutrient Block Terhadap Kandungan Nutrisi Susu Sapi FH (Friesian Holstein)**” guna memenuhi salah-satu syarat untuk memperoleh gelar Sarjana Ilmu Peternakan (S. Pt) pada Fakultas Sains dan Teknologi Universitas Islam Negeri Alauddin Makassar.

Shalawat dan salam senantiasa tercurah kepada baginda Nabi Besar Muhammad saw, yang senantiasa menuntun kita dari jalan yang gelap gulita ke jalan yang terang menderang seperti yang kita rasakan saat ini. Penulis menyadari bahwa karya ini tidak akan terselesaikan tanpa bantuan dari berbagai pihak yang telah memberi dukungan, do'a, semangat, pelajaran, dan pengalaman berharga pada penulis sejak penulis menginjakkan kaki di bangku perkuliahan hingga proses penyusunan skripsi ini.

Selama penyusunan skripsi, tentunya tidak lepas dari berbagai hambatan dan tantangan, namun berkat petunjuk, bimbingan, arahan, do'a serta dukungan moral dari berbagai pihak maka hambatan dan tantangan tersebut dapat terselesaikan. Untuk itu perkenangkanlah penulis menghanturkan ucapan terimakasih dan penghargaan yang istimewa kepada Ayahanda tercinta **Abd**

Wahid dan Ibunda tercinta **Sitti Ramlia** yang tanpa pamri, penuh kasih sayang membesarkan dan mendidik penulis sejak kecil hingga dapat menyelesaikan pendidikan. Tak lupa pula saya ucapkan terimakasih kepada saudara-saudara saya **Ispandiari** dan **Reza Rangga Putra**, beserta keluarga tercinta yang selalu memberi dukungan dan semangat selama penyelesaian skripsi.

Terselesaikannya skripsi ini juga tidak lepas dari bantuan dan dorongan dari berbagai pihak. Oleh karena itu, melalui kesempatan ini penulis dengan segala kerendahan hati dan rasa hormat untuk mengucapkan banyak terimakasih yang sebesar-besarnya kepada:

1. **Bapak Prof. Dr. Musafir Pabbari, M.Si.** selaku Rektor Universitas Islam Negeri Aaluddin Makassar
2. **Bapak Dr. Ir. H. Arifuddin, M.Ag.** selaku Dekan Fakultas Sains dan Teknologi Universitas Islam Negeri Alauddin Makassar
3. **Bapak Dr. Ir. Muh. Basir Paly, M.S.** selaku Ketua Jurusan Ilmu Peternakan Fakultas Sains dan Teknologi Universitas Islam Negeri Alauddin Makassar.
4. **Bapak Prof. Dr. Ir. H. Abdul Latief Tolleng, M.Sc** selaku dosen pembimbing pertama dan **Ibu Rasyidah Mappanganro, S.Pt., M.Si** selaku dosen pembimbing dua, atas bimbingan dan panutannya selama ini dan banyak meluangkan waktu untuk membimbing dan mengarahkan penulis mulai dari penyusunan proposal hingga penyelesaian skripsi ini.
5. Kepada Tim Penguji, penulis mengucapkan terima kasih kepada **Ibu Khaerani Kiramang, S.Pt., M.P** selaku penguji I dan dan **Dr. M. Thahir**

Maloko, M.Hi selaku penguji II, yang telah memberi saran dan kritikan yang konstruktif demi kesempurnaan penulisan dan penyusunan skripsi.

6. **Bapak dan Ibu Dosen jurusan Ilmu Peternakan** atas bimbingan dalam kegiatan perkuliahan, baik tatap muka maupun arahan-arahan di luar perkuliahan.
7. **Kakak Andi Arfiana, S.E**, selaku pegawai jurusan yang membantu dalam pengurusan berkas. Terimah kasih pula kepada **Ibu drh. Aminah Hajah Thaha, M. Si., Kakak Muh. Arsan Jamil S.Pt., M.Si** dan **Hikmawati S.Pt.** selaku laboran jurusan Ilmu Peternakan yang ikut membimbing, memberi kritik dan saran dalam penyusunan skripsi.
8. **Civitas Akademik** yang telah membantu dalam proses pengurusan berkas.
9. **Kak Hasrin, S.Pt** yang telah banyak membantu, memberi motivasi dan semangat kepada penulis dalam penyelesaian skripsi ini
10. Guru-guru saya: **Eka Sukmawaty, S.Si., M.Si, Hafсах, S.Hum** dan **Ika Rini Puspita** yang telah memberi saya banyak pengetahuan baru tentang Islam
11. Sahabat tercinta dan seperjuangan **Andi Batari K. Jabbaryang** selalu memberi semangat dan mendukung dalam menyelesaikan skripsi.
12. Sahabat-sahabat saya **Anggi Retno Kusuma Wardani, Siti Israwanti Mira Rusli, dan Sartika**, yang selalu memberi semangat dan motivasi dalam menyelesaikan skripsi ini.
13. Rekan-rekan seperjuangan di Jurusan Ilmu Peternakan, Fakultas Sains dan Teknologi, UIN Alauddin Makassar, Angkatan 2015 yang selalu memberi semangat dan motivasi dalam penyelesaian skripsi ini.

14. Terima kasih untuk semua pihak yang telah membantu penulis dalam menyelesaikan skripsi ini, yang tidak dapat penulis sebut satu persatu namanya

Semoga segala bantuan dan bimbingan dari semua pihak dalam penyusunan skripsi ini mendapat imbalan dari Allah swt. Aamiin

Penulis menyadari bahwa skripsi ini masih banyak kekurangan baik isi maupun susunannya. Semoga skripsi ini dapat bermanfaat tidak hanya bagi penulis juga bagi para pembaca.

Wassalamu'alaikum Warahmatullahi Wabarakatuh

Samata-Gowa, April 2019



SRI RAHMANI INAYAH
NIM: 60700115032

UNIVERSITAS ISLAM NEGERI
ALAUDDIN
M A K A S S A R

DAFTAR ISI

SAMPUL.....	i
PERNYATAAN KEASLIAN SKRIPSI.....	ii
PERSETUJUAN PEMBIMBING.....	iii
PENGESAHAN SKRIPSI.....	iv
KATA PENGANTAR	v
DAFTAR ISI	ix
DAFTAR TABEL	xi
DAFTAR GAMBAR.....	xii
DAFTAR LAMPIRAN.....	xiii
ABSTRAK	xiv
ABSTRACT	xv
BAB I PENDAHULUAN	
A. Latar Belakang	1
B. Rumusan Masalah.....	2
C. Ruang Lingkup Penelitian.....	3
D. Kajian Terdahulu.....	3
E. Tujuan.....	5
F. Manfaat dan Kegunaan.....	5
G. Definisi Operasional.....	6
BAB II TINJAUAN PUSTAKA	
A...Ayat yang Relevan	7
B...Teori yang Relevan dengan Penelitian.....	13
C...Kerangka Pemikiran.....	39
D...Hipotesis.....	40
BAB III METODE PENELITIAN	
A...Waktu dan Tempat Penelitian.....	41
B...Materi Penelitian.....	41
C...Prosedur Kerja.....	42

D...Rancangan Percobaan.....	44
E... Variable yang diukur.....	44
F... Analisis Data.....	45
G...Hipotesis.....	46
H...Kriteria Pengujian.....	46
BAB IV. HASIL DAN PEMBAHASAN	
A...Kadar Air.....	48
B...Kadar Abu.....	48
C...Kadar Protein.....	50
D...Kadar Lemak.....	52
E...Kadar Laktosa.....	53
F...Kadar Ca.....	54
G...Kadar P	56
BAB V. PENUTUP	
A. Kesimpulan	58
B. Saran	58
DAFTAR PUSTAKA	
LAMPIRAN	
RIWAYAT HIDUP	



DAFTAR TABEL

No.	Uraian	Halaman
1.....	Syarat Mutu Susu Segar Kesimpulan.....	16
2.....	Komposisi Kimia Susu dan Kisaran Normalnya.....	18
3.....	Bangsa-Bangsa Sapi Tropis dan Subtropis.....	23
4.....	Kandungan Nilai Gizi Daun Kelor Kering.....	34
5.....	Kandungan Asam Amino Per 100 gram Daun Kelor.....	34
6.....	Komposisi <i>Moringa oleifera</i> Multinutrient Block.....	42
7.....	Hasil Analisis Proximat Daun Kelor (<i>Moringa oleifera</i>).....	42
8.....	Metode Pemberian Pakan.....	43
9.....	Rata-Rata Komposisi Kimia Air Susu Sapi Perah Friesian Holstein (FH) yang diberi <i>Moringa oleifera</i> Multinutrient Block.....	47

DAFTAR GAMBAR

No.	Uraian	Halaman
1.....	Sapi Perah FH.....	14
2.....	Daun Kelor.....	33
3.....	Kerangka Pikir Penelitian.....	39



DAFTAR LAMPIRAN

No.	Uraian	Halaman
1.....	Data Hasil Analisis Kadar Air Susu Sapi FH.....	67
2.....	Data Hasil Analisis Kadar Abu Susu Sapi FH.....	68
3.....	Data Hasil Analisis Kadar Protein Kasar Susu Sapi FH.....	69
4.....	Data Hasil Analisis Kadar Lemak Kasar Susu Sapi FH.....	70
5.....	Data Hasil Analisis Kadar Laktosa Susu Sapi FH.....	71
6.....	Data Hasil Analisis Kadar Ca Susu Sapi FH.....	72
7.....	Data Hasil Analisis Kadar P Susu Sapi FH.....	73
8.....	Penimbangan dan Pencampuran Bahan Pakan.....	74
9.....	Pencetakan Block Daun Kelor.....	74
10.....	Pemberian Pakan <i>Moringa oleifera</i> Multinutrient Block.....	75
11.....	Persiapan Alat dan Pemerahan susu sapi FH.....	75
12.....	Pengambilan Sampel.....	76

ABSTRAK

Nama : Sri Rahmani Inayah
NIM : 60700115032
Jurusan : Ilmu Peternakan
Judul : Pengaruh Pemberian *Moringa oleifera* Multinutrient Block terhadap Kandungan Nutrisi Susu Sapi FH (Friesian Holstein)

Penelitian ini bertujuan untuk mengetahui pengaruh pemberian *Moringa oleifera* multinutrient block terhadap kandungan nutrisi susu sapi Friesian Holstein (FH). Penelitian ini dilaksanakan pada Bulan Maret - April 2019 bertempat di Desa Lebang, Kecamatan Cendan, Kabupaten Enrekang, Sulawesi Selatan. Metode penelitian yang digunakan adalah metode percobaan yang dirancang dengan menggunakan uji t (*t-Test Independent Sample*) yang terdiri dari 2 perlakuan dan 5 ulangan. Hasil dari penelitian ini menunjukkan bahwa pemberian *Moringa oleifera* multinutrient block berbeda nyata ($P < 0.05$) terhadap kadar protein dan lemak air susu sapi Friesian Holstein (FH). Namun, tidak berbeda nyata ($P > 0.05$) terhadap kadar air, laktosa, Ca, dan P pada air susu sapi Friesian Holstein (FH), Rata-rata kadar air kontrol (P0) 88.78 ± 1.88 dan perlakuan (P1) $88.41 \pm 1.49\%$, kadar abu kontrol (P0) 0.72 ± 0.06 dan perlakuan (P1) 0.72 ± 0.04 , kadar protein kontrol (P0) 0.03 ± 0.27 dan perlakuan (P1) 3.84 ± 0.19 . Kadar laktosa kontrol (P0) 3.39 ± 0.18 dan perlakuan (P1) 2.55 ± 0.93 . Kadar Ca kontrol (P0) 0.05 ± 0.007 dan perlakuan (P1) 0.05 ± 0.008 . Kadar P kontrol (P0) 0.08 ± 0.006 dan perlakuan (P1) 0.08 ± 0.008 . Sedangkan kadar lemak kontrol (P0) 4.22 ± 0.03 dan perlakuan (P1) 4.03 ± 0.73 .

Kata Kunci : Sapi perah FH, *Moringa oleifera*, Multinutrient Block, Nutrisi susu.

ABSTRACT

Nama : Sri Rahmani Inayah
NIM : 60700115032
Jurusan : Ilmu Peternakan
Judul : The Effect of Giving *Moringa oleifera* Multinutrient Block to The Nutritional Content of FH Cow's Milk (Friesian Holstein)

This study aims to determine the effect of multinutrient block administration of *Moringa oleifera* on the nutritional content of Holstein (FH) cow's milk. This research was conducted in March - April 2019 in Lebang Village, Cendan District, Enrekang Regency, South Sulawesi. The research method used was an experimental method designed using the t test (Independent Sample t-Test) which consisted of 2 treatments and 5 replications. The results of this study showed that the administration of multinutrient block *Moringa oleifera* was significantly different ($P < 0.05$) on the levels of protein and fat in Holstein Friesian cow's milk (FH). However, there was no significant difference ($P > 0.05$) on water content, lactose, Ca, and P in Holstein Friesian cow's milk (FH), mean control water content (P0) 88.78 ± 1.88 and treatment (P1) 88.41 ± 1.49 %, control ash content (P0) 0.72 ± 0.06 and treatment (P1) 0.72 ± 0.04 , control protein levels (P0) 0.03 ± 0.27 and treatment (P1) 3.84 ± 0.19 . control lactose level (P0) 3.39 ± 0.18 and treatment (P1) 2.55 ± 0.93 . Ca control levels (P0) 0.05 ± 0.007 and treatment (P1) 0.05 ± 0.008 . Levels of control P (P0) 0.08 ± 0.006 and treatment (P1) 0.08 ± 0.008 . While the control fat content (P0) 4.22 ± 0.03 and treatment (P1) 4.03 ± 0.73 .

Keywords: FH dairy cow, *Moringa oleifera*, Multinutrient Block, Milk Nutrition.

BABI

PENDAHULUAN

A. Latar Belakang

Produktifitas air susu di Sulawesi Selatan baik secara kuantitas dan kualitas masih sangat rendah dengan kisaran produksi 4-7 liter/ekor/hari (Nurhayu, 2016), kandungan lemak 2,45%, dan protein 2,70% (Garantjang dkk, 2017). Jika dibandingkan dengan produksi air susu secara keseluruhan di Indonesia, sebesar 6-10 liter/ekor/hari, padahal idealnya 15-20 liter/ekor/hari (Sunu *et al.* 2008), kandungan lemak minimum 3,0% dan kandungan protein 2,8% (SNI, 2011).

Kualitas air susu dapat dipengaruhi oleh 2 faktor yaitu faktor internal yang terdiri dari: keturunan, kebuntingan, kondisi ambing dan ternak, masa laktasi, bangsa sapi, umur, dan siklus estrus. Faktor eksternalnya yaitu: pemberian hormone, pengaturan *Calving* interval, pergantian pemerah, pemberian obat-obatan, penyakit, musim/iklim, lama masa kering, interval pemerahan, dan pakan (Ako, 2015).

Kualitas air susu dapat ditingkatkan dengan perbaikan pakan yang berkualitas. Menurut NAS (2003), kandungan nutrisi yang terdapat dalam pakan sangat berpengaruh terhadap kualitas air susu yang dihasilkan seekor sapi perah laktasi. Optimalnya protein, kandungan vitamin, bahan kering dan mineral disebabkan karena nutrisi dalam pakan yang terpenuhi. Namun, apabila ternak diberi pakan dengan nutrisi yang rendah atau belum sesuai dengan kandungan nutrisi yang diperlukan oleh ternak, maka dari itu agar kualitas susu yang

dihasilkan tetap terjaga, ternak akan menggunakan sumberdaya yang diperoleh dari tubuhnya sendiri. Hal tersebut akan berdampak negative terhadap ternak terutama pada produktifitas dan penampilan reproduksi ternak yang tidak optimal untuk jangka panjang.

Sebagaimana firman Allah swt dalam QS al-Nahl/16: 10 sebagai berikut:

هُوَ الَّذِي أَنْزَلَ مِنَ السَّمَاءِ مَاءً لَكُمْ مِنْهُ شَرَابٌ وَمِنْهُ شَجَرٌ فِيهِ تُسِيمُونَ ﴿١٠﴾

Terjemahnya:

“Dia-lah, yang telah menurunkan air hujan dari langit untuk kamu, sebahagiannya menjadi minuman dan sebahagiannya (menyuburkan) tumbuh-tumbuhan, yang pada (tempat tumbuhnya) kamu menggembalakan ternakmu”(Kementrian Agama RI, 2013).

Dalam upaya memperbaiki kualitas air susu, guna meningkatkan nilai kandungan nutrisi susu sapi FH (Friesian Holstein) adalah perbaikan pakan. Daun kelor (*Moringa oliefera*) merupakan pakan alternatif yang mudah diperoleh dan mampu tumbuh di daerah tropis dan subtropis serta tahan terhadap kekeringan, mempunyai produksi biomassa perhektar pertahun yang tinggi, sehingga berpotensi digunakan sebagai pakan ternak. Namun, apakah kandungan nutrisi daun kelor dapat mempengaruhi kualitas air susu. Maka dari itu dilakukan penelitian ini.

B. Rumusan Masalah

Produksi susu di Indonesia masih sangat rendah khususnya di Sulawesi Selatan. Hal ini disebabkan oleh beberapa faktor yaitu bangsa sapi, keturunan, masa laktasi, umur, kondisi ternak, ambing, siklus estrus, kebuntingan, musim/iklim,

interval pemerahan, lama masa kering, pengaturan Calving interval, pemberian obat-obatan, pemberian hormone, penyakit, pergantian pemerah, dan pakan. Upaya untuk meningkatkan kualitas susu yaitu dengan perbaikan pakan. Daun kelor merupakan pakan alternative yang memiliki nilai gizi yang cukup dapat digunakan. Namun, apakah kandungan nutrisi daun kelor yang tinggi dapat mempengaruhi kualitas air susu.

C. Ruang Lingkup Penelitian

Ruang lingkup penelitian ini adalah menganalisis pengaruh pemberian *Moringa oleifera* multinutrient block terhadap kandungan nutrisi susu sapi FH (Friesian Holstein).

D. Kajian Terdahulu

1. Nurmiani Syam (2017). “Pengaruh Pemberian *Moringa oleifera* Multinutrient Block Terhadap Libido dan Lingkar Skrotum Sapi Persilangan”. Tujuan dari penelitian ini adalah untuk mengetahui pengaruh pemberian *Moringa oleifera* multinutrient block terhadap libido dan lingkar skrotum sapi persilangan. Hasil penelitian ini menunjukkan bahwa Pemberian *Moringa oleifera* multinutrient block meningkatkan libido sapi persilangan, atau Libido Sapi Persilangan yang diberikan *Moringa oleifera* Multinutrient Block mengalami peningkatan sangat berbeda nyata ($P > 0,01$) sedangkan pada ukuran lingkar skrotum tidak terdapat perbedaan nyata ($P > 0,05$).

2. Nuralfianti (2017). “Pengaruh Pemberian *Moringa oleifera* Multinutrient Block Terhadap Kualitas Semen Beku Sapi Bali”. Tujuan dari penelitian ini adalah untuk mengetahui pengaruh pemberian *Moringa oleifera* multinutrient

block terhadap kualitas semen beku sapi Bali. Hasil penelitian ini menunjukkan bahwa pemberian pakan *Moringa oleifera* multinutrient block dapat meningkatkan kualitas semen beku sapi Bali. Sesuai hasil uji rancangan Paired t-Test menunjukkan bahwa Perlakuan (P2) berbeda nyata ($P < 0,05$) terhadap persentase motilitas dan progresivitas spermatozoa semen beku sapi Bali. Rata-rata motilitas individu kontrol (P1) 29.79 ± 18.45 dan perlakuan (P2) 55.71 ± 5.0 . sedangkan progresivitas spermatozoa kontrol (P1) 22.89 ± 14.39 dan perlakuan (P2) 40.04 ± 5.39 .

3. Hasrin (2017). “Pengaruh Pemberian Daun Kelor (*Moringa Oleifera*) Sebagai Suplemen Pakan Hijauan Terhadap Pertambahan Lingkar Skrotum Sapi Bali”. Tujuan dari penelitian ini adalah untuk mengetahui bagaimana pengaruh pemberian pakan konsentrat + daun kelor terhadap pertambahan lingkar skrotum (LS) sapi Bali dan untuk mengetahui bagaimana hubungan antara berat badan (BB) dengan lingkar skrotum (LS) sapi Bali. Hasil penelitian ini menunjukkan bahwa pemberian pakan konsentrat + daun kelor (*Moringa oleifera*) berpengaruh sangat nyata terhadap pertambahan ukuran lingkar skrotum (LS) sapi Bali dan adanya hubungan nyata antara berat badan (BB) dengan peningkatan ukuran lingkar skrotum (LS) sapi Bali.

4. Marhaenyanto, dkk (2011). “Penerapan Teknologi Suplementasi Berbasis Daun Kelor dan Molasses pada Peternakan Kambing Rakyat” Tujuan dari penelitian ini adalah untuk: 1) mengevaluasi keragaman hijauan yang biasa diberikan pada kambing di desa Pasrujambe; 2) mengenalkan daun kelor sebagai sumber protein untuk pertumbuhan kambing sistem tradisional. Hasil

menunjukkan 73,3% peternak, telah beternak kambing lebih dari 25 tahun, 26,7% peternak, beternak kambing kurang dari 5 tahun. Rasio jenis kelamin dari kambing yang dipelihara oleh peternak 67,4% betina: 32,6% jantan. Hijauan yang diberikan kepada kambing di Pasrujambe dikelompokkan kedalam 5 jenis rumput, 3 spesies legum pohon, 29 jenis daun pohon dan 12 spesies herba. Penambahan daun kelor menunjukkan peningkatan yang signifikan dalam konsumsi pakan ($P < 0,05$) dan peningkatan pendapatan peternak ($P < 0,01$). Pemberian pakan

Anugrah (2012). “Kualitas Susu Sapi Fries Holland (FH) yang diberi Tepung Daun Murbei (*Morus alba*) dan Ampas Tahu dengan Level yang Berbeda”. Tujuan dari penelitian ini adalah untuk mengetahui bagaimana pengaruh tepung daun murbei (*Morus alba*) dan ampas tahu dengan level yang berbeda terhadap kualitas susu sapi Fries Holland (FH). Hasil penelitian ini menunjukkan bahwa Substitusi ampas tahu dan daun murbei tidak mempengaruhi terhadap kadar abu dan bahan kering tanpa lemak, tetapi mempengaruhi kadar protein pada substitusi 50%.

E. Tujuan

Penelitian ini bertujuan untuk mengetahui pengaruh pemberian *Moringa oleifera* multinutrient block terhadap kandungan nutrisi susu sapi Friesian Holstein (FH).

F. Manfaat dan Kegunaan

Penelitian ini diharapkan dapat memberikan informasi bagi mahasiswa, peneliti dan peternak bahwa block daun kelor dapat dijadikan pakan tambahan

(suplemen) dalam upaya meningkatkan kandungan nutrisi susu sapi Friesian Holstein (FH).

G. Definisi Operasional

1. Sapi perah adalah jenis ternak yang menghasilkan susu sebagai produk utamanya.
2. Sapi Friesian Holstein (FH) adalah sapi perah yang memiliki produksi susu tertinggi diantara bangsa sapi perah yang lain. Namun, kadar lemak air susu yang dihasilkan relative rendah.
3. Air susu adalah cairan bergizi berwarna putih yang dihasilkan oleh kelenjar susu mamalia atau mamari, yang diperoleh dari pemerahan ambing ternak perah.
4. Nutrisi adalah zat dalam makanan yang dibutuhkan organisme untuk dapat tumbuh dan berkembang dengan baik sesuai dengan fungsinya.
5. Kelor (*Moringa oleifera*) adalah tumbuhan dari suku Moringaceae. Kelor memiliki banyak manfaat, diantaranya menjaga sistem imun tubuh, penambahan ukuran lingkaran skrotum, meningkatkan libido sapi persilangan, dan meningkatkan kualitas semen beku sapi bali.
6. *Multinutrient* block adalah pakan suplemen untuk ternak ruminansia, yang banyak mengandung zat-zat makanan sehingga dapat memenuhi kebutuhan nutrisi pada ternak sehingga di jadikan formulasi ransum ternak.

BAB II

TINJAUAN PUSTAKA

A. Ayat yang Relevan

1. Sapi Perah

Salah satu sifat kekhasan dari setiap bangsa sapi perah adalah kemampuan produksi susu dalam jumlah dan kualitasnya terutama kadar lemak susu. Lemak sangat menentukan unsur pokok pada air susu, sedangkan mineral dan laktosa hanya sedikit menentukan unsur pokok air susu tersebut (Ako, 2015).

Sebagaimana firman Allah swt dalam QS al-Nahl/16:66 sebagai berikut:

وَأَنَّ لَكُمْ فِي الْأَنْعَامِ لَعِبْرَةً نَسَقِيكُمْ مِمَّا فِي بُطُونِهِمْ مِنْ بَيْنِ فَرْثٍ وَدَمٍ لَبَنًا خَالِصًا سَائِغًا لِلشَّارِبِينَ ﴿٦٦﴾

Terjemahnya:

“dan Sesungguhnya pada binatang ternak itu benar-benar terdapat pelajaran bagi kamu. Kami memberimu minum dari pada apa yang berada dalam perutnya (berupa) susu yang bersih antara tahi dan darah, yang mudah ditelan bagi orang-orang yang meminumnya.”(Kementrian Agama RI, 2017).

Shihab (2017), menafsirkan bahwa wahai manusia, sesungguhnya di dalam diri binatang ternak-unta, sapi, kambing dan sebagainya, terdapat pelajaran berharga yang dapat kalian renungkan, yang mengeluarkan kalian dari kebododhan menuju pengetahuan akan adanya Pencipta Yang Mahabijaksana. Kami suguhkan kepada kalian dari sebagian yang ada dari perut binatang-binatang itu, dari sisa-sisa makanan dan darah, susu murni beraromah yang mudah ditelan bagi orang-orang yang meminumnya. Pada buah dada binatang menyusui terdapat

kelenjar yang bertugas memproduksi air susu. Melalui urutan-urutan nadi arteri, kelenjar-kelenjar itu mendapatkan suplai berupa zat yang terbentuk dari darah dan chyle (zat-zat dari sari makanan yang telah dicerna) yang keduanya tidak dapat dikonsumsi secara langsung. Selanjutnya kelenjar-kelenjar susu itu menyaring dari kedua zat itu unsur-unsur penting dalam pembuatan air susu dan pengeluaran enzim-enzim yang mengubahnya menjadi susu yang warna dan aromanya sama sekali berbeda dengan zat aslinya.

Ayat tersebut menjelaskan bahwa Allah telah menciptakan binatang ternak seperti unta, sapi dan kambing. Ini merupakan tanda dan bukti yang menunjukkan kebijaksanaan, kekuasaan, rahmat, dan kelembutan Allah swt. Dari binatang ternak itulah kita dapat mengambil manfaat darinya seperti air susunya yang terpisah dari darah diantara tahi dan darah melalui proses dalam perut hewan. Dengan kata lain, masing-masing dari ketiganya tidak tercampur dengan yang lain setelah terpisah, dan tidak pula berubah sehingga dapat dikonsumsi oleh manusia. Ini sebagai bukti kekuasaan Allah swt bahwa segala yang diciptakan-Nya tidak ada yang sia-sia.

Sebagaimana halnya Allah swt berfirman dalam QS al-Mu'minun/23:21 sebagai berikut:

وَإِنَّ لَكُمْ فِي الْأَنْعَامِ لَعِبْرَةً ۚ نُسْقِيكُمْ مِمَّا فِي بُطُونِهَا وَلَكُمْ فِيهَا مَنفَعٌ كَثِيرٌ

وَمِنْهَا تَأْكُلُونَ ﴿٢١﴾

Terjemahnya:

“dan Sesungguhnya pada binatang-binatang ternak, benar-benar terdapat pelajaran yang penting bagi kamu, Kami memberi minum kamu dari air susu yang ada dalam perutnya, dan (juga) pada binatang-binatang ternak itu terdapat faedah yang banyak untuk kamu, dan sebagian daripadanya kamu makan.” (Kementrian Agama RI, 2017).

Al-Muyassar (2017), menafsirkan bahwa dan sesungguhnya bagi kalian (wahai sekalian manusia) benar-benar ada pelajaran baik dalam unta, sapi dan kambing yang dapat kalian petik melalui penciptaannya. Kami memberikan minum kepada kalian dari cairan susu yang ada dalam perutnya. Dan kalian pun memperoleh manfaat-manfaat yang lain darinya berupa bulu domba, kulit dan lain-lain, dan sebagian darinya kalian makan.

Ayat tersebut menjelaskan bahwa Allah swt menyebutkan berbagai manfaat yang Dia jadikan pada binatang ternak buat manusia, bahwa mereka dapat mengkonsumsi air susunya yang dikeluarkan antara tahi dan darah, selain itu, kita dapat makan dari dagingnya. Ini merupakan bukti bahwa tidak ada tuhan selain Allah swt.

2. Pakan

Menurut Susetyo (2001), Pakan adalah segala sesuatu yang dapat diberikan kepada ternak, berupa bahan organik maupun anorganik yang sebagian maupun seluruhnya dapat dicerna serta tidak mengganggu kesehatan ternak. Komposisi susu dipengaruhi oleh pakan. pemberian pakan yang kurang akan menurunkan produksi susu pada ternak. Kandungan karbohidrat dan protein yang tinggi dalam pakan tidak banyak berpengaruh terhadap komposisi susu, namun kadar lemak yang tinggi pada pakan atau pakan yang sengaja dicampur dengan

minyak atau lemak, akan terlihat jelas pengaruhnya terhadap kadar dan komposisi lemak lemak susu (Much'tadi, 2009).

Allah swt. berfirman dalam QS 'Abasa/80: 27-32 yaitu:

فَأَنْبَتْنَا فِيهَا حَبًّا ﴿٢٧﴾ وَعِنَبًا وَقَضْبًا ﴿٢٨﴾ وَزَيْتُونًا وَنَخْلًا ﴿٢٩﴾ وَحَدَائِقَ
 غُلْبًا ﴿٣٠﴾ وَفِيكِهِةً وَأَبًّا ﴿٣١﴾ مَتَاعًا لَّكُمْ وَلِأَنْعَامِكُمْ ﴿٣٢﴾

Terjemahnya:

“Lalu kami tumbuhkan biji-bijian di bumi itu, Anggur dan sayur-sayuran. Zaitun dan kurma, Kebun-kebun (yang) lebat, dan buah-buahan serta rumput-rumputan, untuk kesenanganmu dan untuk binatang binatang ternakmu” (Kementrian Agama RI, 2017).

Dalam tafsir Ibnu Katsir (2015), dijelaskan bahwa *Al-habb* artinya biji-bijian, *Al-inab* artinya anggur. Sedangkan *Al-qadb* artinya sejenis sayuran yang dimakan oleh ternak dengan mentah-mentah. Demikianlah menurut Ibnu Abbas, Qatadah, Ad-Dahhak, dan As-Saddi. Al-Hasan Al-basri mengatakan bahwa *Al-Qadb* artinya makanan ternak. Zaitun, kurma, kebun-kebun yang lebat, buah-buahan, dan rumput-rumputan yakni untuk makanan pokok kalian dan binatang ternak kalian dalam kehidupan dunia ini sampai hari kiamat nanti.

Ayat tersebut menjelaskan bahwa Allah swt menciptakan anggur, sayur-sayuran, zaitun, kurma, kebun-kebun yang lebat, buah-buahan, dan rumput-rumputan, semua itu tiada lain untuk kesenangan ummatnya binatang-binatang ternak. Segala sesuatu yang diciptakan oleh Allah tidak ada yang sia-sia. Ayat tersebut sudah jelas menunjukkan kekuasaan Allah swt sebagai pencipta yang patut kita sembah. Sungguh maha besar Allah atas segala ciptaan-Nya.

Sebagaimana firman Allah swt dalam QS al-Nahl/16: 10 sebagai berikut:

هُوَ الَّذِي أَنْزَلَ مِنَ السَّمَاءِ مَاءً لَكُمْ مِنْهُ شَرَابٌ وَمِنْهُ شَجَرٌ فِيهِ
تُسِيمَاتٌ

Terjemahnya:

“Dia-lah, yang telah menurunkan air hujan dari langit untuk kamu, sebahagiannya menjadi minuman dan sebahagiannya (menyuburkan) tumbuh-tumbuhan, yang pada (tempat tumbuhnya) kamu menggembalakan ternakmu” (Kementrian Agama RI, 2013).

Shihab (2012), menafsirkan bahwa setelah Allah swt menyebutkan tentang hewan ternak dan binatang lainnya sebagai karunia-Nya buat mereka, maka hal itu diiringi-Nya dengan menyebutkan nikmat lainnya yang Dia limpahkan kepada mereka, yaitu penurunan hujan, nikmat yang datang dari atas. Hujan dapat memberikan bekal hidup dan kesenangan bagi mereka, juga bagi ternak mereka. Kemudian air hujan itu dijadikan oleh Allah berasa tawar dan mudah diminum oleh kalian, Dia tidak menjadikannya berasa sasin. Dengan kata lain, dari pengaruh air hujan itu Allah menjadikan tumbuh-tumbuhan sehingga dapat kalian jadikan sebagai tempat untuk menggembalakan ternak kalian. Yakni kalian menggembalakan ternak kalian, berasal dari kata As-Saum yang artinya gembala. Dikatakan Al-Ibilus Sa-Imah, artinya unta yang digembalakan. Ibnu Majah telah meriwayatkan bahwa Rasulullah saw melarang melakukan penggembalaan sebelum matahari terbit. Allah swt menumbuhkan semuanya dari bumi dengan air yang sama, tetapi hasilnya berbeda jenis, rasa, warna, baubaud anntuknya. Yakni petunjuk dan bukti yang menyatakan bahwa tidak ada Tuhan selain Allah swt.

Ayat tersebut menjelaskan bahwa setelah Allah swt menyebutkan tentang hewan ternak dan binatang lainnya sebagai karunia-Nya buat kita, maka hal itu diiringi-Nya dengan menyebutkan nikmat lainnya yang Allah limpahkan kepada manusia, yaitu penurunan hujan, yang dengan air hujan itu Allah menumbuhkan tumbuh-tumbuhan yang dapat memberikan bekal hidup dan kesenangan bagi manusia juga bagi ternak. Demikian itu adalah bukti kekuasaan Allah swt.

Firman Allah swt dalam QS Ibrahim/14:33-34 sebagai berikut:

وَسَخَّرَ لَكُمُ الشَّمْسَ وَالْقَمَرَ دَائِبَيْنِ ۖ وَسَخَّرَ لَكُمُ اللَّيْلَ وَالنَّهَارَ ﴿٣٣﴾
 وَءَاتَاكُمْ مِنْ كُلِّ مَا سَأَلْتُمُوهُ وَإِنْ تَعُدُّوا نِعْمَتَ اللَّهِ لَا تَحْصُوهَا إِنَّ
 الْإِنْسَانَ لَظَلُومٌ كَفَّارٌ ﴿٣٤﴾

Terjemahnya:

“dan Dia telah menundukkan (pula) bagimu matahari dan bulan yang terus menerus beredar (dalam orbitnya); dan telah menundukkan bagimu malam dan siang. dan Dia telah memberikan kepadamu (keperluanmu) dan segala apa yang kamu mohonkan kepadanya. dan jika kamu menghitung nikmat Allah, tidaklah dapat kamu menghinggakannya. Sesungguhnya manusia itu, sangat zalim dan sangat mengingkari (nikmat Allah)” (Kementrian Agama RI, 2013).

Ibnu Katsir menafsirkan (2016), bahwa Allah telah menundukkan bagi kalian matahari dan bulan, dan keduanya terus menerus berada pada garis edarnya malam dan siang hari tanpa henti-hentinya. Allah menyediakan bagi kalian segala sesuatu yang kalian perlukan dalam semua keadaan sesuai dengan apa yang kalian mohonkan kepada-Nya. Dan Allah swt telah menceritakan sisi ketidak mampuan hamba-hamba-Nya untuk menghitung nikmat-nikmat yang telah dianugerahkan-Nya kepada mereka, terlebih lagi untuk menunaikan syukurnya.

Ayat diatas menjelaskan betapa pentingnya waktu dalam kehidupan manusia sehingga sebagai orang yang beriman, kita harus mampu memanfaatkan waktu dengan sebaik-baiknya. Waktu memegang peranan yang penting dalam kehidupan sehingga Allah swt akan meminta pertanggungjawaban dari setiap manusia untuk waktu yang telah diberikan Allah swt kepada setiap hamba-Nya. Termasuk dalam hal pemeliharaan ternak yaitu bagaimana kita meluangkan waktu untuk merawat ternak kita dengan memenuhi kebutuhannya seperti halnya pemberian makanan.

B. Teori yang Relevan dengan Penelitian

1. Sapi Perah Friesian Holstein (FH)

Sapi perah merupakan jenis ternak yang menghasilkan susu sebagai produk utamanya. Tujuan pemeliharaan sapi perah yaitu untuk mendapatkan anak sebagai hasil sampingan dan efisiensi pakan yang baik serta memperoleh produksi susu yang tinggi. Perbaikan mutu genetik dengan cara menyeleksi sapi-sapi yang memiliki produksi tinggi dapat meningkatkan produksi susu pada sapi. Ada lima kriteria penting yang perlu diperhatikan dalam penilaian terhadap sapi perah, yaitu: asal usul ternak, bangsa, kesehatan, catatan produksi, dan penampilan fisik, namun, apabila asal usul dan catatan reproduksi ternak belum diketahui maka seleksi secara umum dapat dilihat dari penampilan fisik ternak (Diggins *et al.*, 1984).

Salah satu jenis sapi perah yang banyak dipelihara di Indonesia khususnya di Sulawesi Selatan untuk memenuhi kebutuhan susu Nasional yaitu jenis sapi perah Friesian Holland (FH). Sapi perah Friesian Holland (FH) berasal

dari Belanda dan memiliki beberapa ciri seperti bulu yang berwarna coklat ataupun merah dengan bercak putih, namun pada umumnya berwarna hitam dengan bercak putih, bagian bawah dari kaki berwarna putih, bulu ujung ekor berwarna putih, dan memiliki tanduk yang menjurus kedepan serta pendek. Sapi Friesian Holstein (FH) lebih cenderung di pelihara di daerah subtropis atau yang beriklim dingin seperti pada daerah-daerah yang berada pada ketinggian lebih dari 800 meter dari permukaan laut (Makin, 2011).

Gambar 1. Sapi Perah Friesian Holstein (FH)



Sumber: *BBIB Singosari, 2018.*

Sapi Friesian Holstein (FH) adalah jenis sapi perah dengan produksi susu tertinggi diantara semua sapi perah, memiliki lemak air susu relative rendah. dimana kandungan lemak susu sapi Friesian Holstein (FH) sekitar 3,3-3,7 %. Bobot badan sapi Friesian Holstein (FH) betina dewasa bisa mencapai 682 kg sedangkan jantan dewasa mencapai 1000 kg. Sapi Friesian Holstein (FH) pertumbuhannya cepat sehingga selain sebagai penghasil susu juga dapat digunakan sebagai sapi pedaging, tidak hanya itu, daging anak sapi baik untuk

produksi daging anak sapi/veal karena dagingnya berwarna putih (Sudono *et al.*, 2003).

Secara eksterior sifat-sifat fisik yang dimiliki sapi perah pada bagian tertentu dapat menentukan tipe perahnya yang dapat menjamin kapasitas produksi yang dihasilkan. Dalam penyeleksian sapi perah yang perlu diperhatikan yaitu bentuk dan ukuran tubuh serta kondisi ambing. Sapi perah yang memiliki produksi susu yang tinggi mempunyai tubuh yang dalam dan kapasitas tubuh yang tinggi pula untuk mengkonsumsi pakan yang banyak sehingga produksi susunya juga tinggi (Diggins *et al.*, 1984).

a. Tinjauan Umum Susu

Susu dapat didefinisikan sebagai hasil sekresi normal kelenjar mamari atau ambing mamalia, atau cairan yang diperoleh dari pemerahan ambing sapi sehat, tanpa dikurangi atau ditambahkan sesuatu. Susu dapat pula didefinisikan dari aspek kimia, yaitu suatu emulsi lemak di dalam larutan air dari gula dan garam-garam mineral dengan protein dalam keadaan koloid (Dwidjoseputro, 1994).

Susu sangat bermanfaat untuk kesehatan. Susu kaya akan asam aminotriptofan, sehingga dengan meminum susu akan meningkatkan kemampuan tubuh untuk memproduksi melatonin di malam hari. Melatonin adalah hormon dan sekaligus antioksidan yang membuat tubuh bisa beristirahat, sehingga dianjurkan untuk minum susu di malam hari agar tubuh bisa tidur nyenyak (Malaka, 2014).

Menurut Direktorat Jenderal Peternakan Tahun (1983), susu adalah cairan yang dihasilkan oleh kelenjar mamari, dengan teknik pemerahan yang benar dan sempurna tanpa mengurangi atau menambahkan suatu komponen kedalam susu,

sedangkan definisi susu menurut Syarief (1985) yaitu susu merupakan hasil sekresi normal kelenjar ambing mamaria. Susu merupakan cairan berwarna putih sampai kuning. jika volume susu yang banyak, susu akan nampak seperti cairan yang berwarna putih sampai kekuningan, namun apabila volume susu sedikit menyerupai lapisan tipis akan terlihat transparan, penyebab warna susu menjadi kebiru-biruan yaitu adanya pemisahan lemak dan susu merupakan cairan yang berbentuk koloid agak kental.

Adapun syarat mutu susu segar berdasarkan SNI 01-3141-2011 disajikan pada Tabel 1.

Tabel 1. Syarat Mutu Susu Segar

No	Karakteristik	Satuan	Syarat
1.	Berat jenis (pada suhu 27,5°C) minimum	g/ml	1,0270
2.	Kadar lemak minimum	%	3,0
3.	Kadar bahan kering tanpa lemak minimum	%	7,8
4.	Kadar protein minimum	%	2,8
5.	Warna, bau, rasa, kekentalan	-	Tidak ada perubahan
6.	Derajat asam	°SH	6,0-7,5
7.	Ph	-	6,3-6,8
8.	Uji alkohol (70%) % _v	-	Negatif
9.	Cemaran mikroba, maksimum :		
	a. Total Plate Count	CFU/ml	1 x 10 ⁶
	b. Staphylococcus aureus	CFU/ml	1 x 10 ²
	c. Enterobacterium	CFU/ml	1 x 10 ³
10.	Jumlah sel somatik maksimum	sel/ml	4 x 10 ⁵
11.	Residu antibiotika (Golongan penisilin, Terasiklin, Aminoglikosida, Makrolida)	-	Negatif
12.	Uji pemalsuan	-	Negatif
13.	Titik beku	°C	-0,520 s.d -0,560
14.	Uji peroxide	-	Positif
15.	Cemaran logam berat, maksimum :		
	a. Timbal (Pb)	µg/ml	0,02
	b. Merkuri (Hg)	µg/ml	0,03
	c. Arsen (As)	µg/ml	0,1

Sumber : BadanStandarisasi Nasional Indonesia 01-3141-2011

b. Produktivitas Sapi Perah

Budidaya ternak sapi perah bertujuan untuk mendapatkan susu dengan produksi yang tinggi karena dalam menyeleksi sapi perah untuk perbaikan genetik dibutuhkan ternak yang memiliki produksi susu yang tinggi. Produksi susu merupakan hasil resultan antara faktor lingkungan dengan genetik, selain genetik yang berbeda, produksi susu yang bervariasi juga dapat dipengaruhi oleh kondisi lingkungan dan interaksi antara keduanya (Anggraeni, 2003).

Produktivitas sapi perah FH di Indonesia pada umumnya rendah, dengan rata-rata produksi yaitu 10 liter/ekor/hari atau ± 3.050 kg/laktasi. Hal ini disebabkan karena pakan yang diberikan pada ternak baik kualitas maupun kuantitasnya kurang baik tidak sesuai dengan kebutuhannya ataupun disebabkan oleh mutu ternak yang rendah (Sudono *et al.*, 2003). Menurut Widjaja (1998) sapi perah memiliki produksi susu tertinggi yaitu >16 liter/ekor/hari, untuk kategori tinggi yaitu sekitar 13-16 liter/ekor/hari, sedang yaitu 10-12,9 liter/ekor/hari, dan rendah yaitu <10 liter/ekor/hari. Untuk sapi dara rata-rata puncak produksinya yaitu 3,15-6,3 kg lebih tinggi dari rata-rata produksi susu harian. Pada laktasi ke-2 dan seterusnya produksi susu yang dihasilkan dapat mencapai sekitar 6,75-13,5 lebih tinggi dari rata-rata produksi harian. Pada minggu ke-5-10 setelah sapi beranak sudah bisa mencapai produksi tertinggi, setelah sudah tercapai maka produksi susu akan mengalami penurunan rata-rata sekitar 10-15% begitupun pada akhir laktasi turun sekitar 12-20%. Penurunan produksi susu tersebut dapat diminimalisir dengan cara pengelolaan yang baik dan pemberian pakan (Despal *et al.*, 2008).

c. *Komposisi Kimia Susu*

Komposisi zat yang terkandung dalam susu bervariasi pada beberapa spesies, namun pada dasarnya kandungan susu terdiri dari air, lemak susu, protein susu, laktosa, mineral, vitamin, enzim dan asam sitrat serta beberapa tipe sel dalam susu disebut Solid Non Fat (SNF). Disamping itu susu mengandung tiga komponen khusus seperti: laktosa, protein dan lemak susu. Kandungan/Komposisi susu dapat dilihat pada tabel 2 dibawah ini.

Table 2. Komposisi Kimia Susu dan Kisaran Normalnya

No.	Komposisi	Rata-rata (%)	Kisaran Normal
1.	Air	87,25	84,00-89,50
2.	Lemak	3,80	2,60-6,00
3.	Protein	3,50	2,80-4,00
4.	Laktosa	4,80	4,50-5,20
5.	Abu	0,65	0,60-0,80

Sumber: *Mukhtar, 2006*.

Protein susu terdiri atas tiga macam protein utama, yaitu casein, laktalbumin, dan laktoglobulin. Dimana casein adalah protein utama susu yang jumlahnya mencapai kira-kira 80% dari total protein sedangkan laktalbumin kira-kira 10% dari total protein susu dan merupakan kedua terbesar setelah casein. Ketiga macam protein tersebut terdapat dalam bentuk koloid, tidak membentuk lapisan, dan secara seragam berdispersi di dalam susu. Berbeda dengan lemak, protein hanya dapat memberikan energi sebesar $\pm 4,1$ kalori dalam setiap gramnya (Mukhtar, 2006).

Menurut Sudono (1999), nutrisi yang terkandung di dalam air susu memiliki keistimewaan-keistimewaan tersendiri, yaitu:

1) Protein

Protein air susu sebagian besar (90-95%) terdiri atas *kasein*, *laktoglobulin*, dan *laktalbumin*. Diantara ketiga protein tersebut *kasein* merupakan yang terbanyak, yakni 80% dari protein total dalam air susu. Demikian pula air susu mengandung seluruh asam amino esensial dan non esensial secara lengkap yang dibutuhkan oleh tubuh. Hal ini menunjukkan bahwa protein susu memiliki nilai gizi bagi konsumsi manusia, sehingga jika tubuh kekurangan gizi protein, maka air susu tersebut dapat memenuhi kekurangan protein tersebut.

2) Lemak Susu

Kandungan lemak dalam air susu bervariasi antara 3-6% . Lemak susu terdiri atas trigliserida yang terbentuk dari tiga molekul asam lemak dengan satu molekul gliserol, sehingga dapat membentuk kira-kira 60 macam asam lemak susu. Oleh karena itu lemak susu dianggap sebagai campuran kompleks dari berbagai asam lemak.

Sifat khas yang dimiliki lemak susu adalah lebih banyak mengandung asam lemak berantai pendek dan lebih sedikit mengandung asam yang tidak jenuh. Dengan demikian, sangatlah aman lemak susu dikonsumsi bagi manusia tanpa khawatir menimbulkan gangguan kesehatan, sekalipun diminum cukup banyak. Ini berarti bahwa ditinjau dari kandungan lemak susunya, air susu mempunyai nilai yang tinggi dalam menu makanan manusia.

3) Karbohidrat

Karbohidrat utama dari air susu adalah laktosa yang terdapat dalam bentuk α dan β *laktosa*, yang kadarnya dalam air susu adalah sebesar 4,8%.

Laktosa adalah disakarida yang pada hidrolisa akan menghasilkan 2 molekul gula sederhana, yaitu *glukosa* dan *galaktosa*. *Laktosa* adalah satu-satunya karbohidrat yang secara alami hanya terdapat didalam air susu dan inilah yang menjadikan keistimewaan dari air susu sebagai bahan makanan yang bermanfaat bagi manusia. Keistimewaan lainnya, bahwa fermentasi laktosa melalui bakteri-bakteri tertentu menghasilkan asam laktat yang menyebabkan memiliki rasa asam dari susu dan krim.

4) Vitamin

Hamper seluruh vitamin yang ada di alam dikandung dalam air susu, tetapi sebagian besar terdiri atas golongan vitamin A, B, C, D, E, dan K. semua vitamin tersebut berasal dari bahan pakan dan hasil sintesa bakteri dalam rumen sebagai *co-factor* pembentuk vitamin dalam air susu. Sifatnya larut dalam air dan mudah dicerna, sehingga langsung diserap oleh tubuh manusia. Dengan demikian, vitamin air susu memiliki nilai gizi yang tinggi dan bermanfaat untuk penyembuhan beberapa kasus penyakit manusia.

5) Mineral

Beberapa mineral utama yang terdapat dalam air susu antara lain adalah mineral, *calcium*, *phosphor*, *potassium*, *chlorine*, *magnesium*, dan *sodium*. Diantara mineral utama tersebut ada dua mineral yang paling penting adalah *Ca* dan *P*, yang masing-masing mengandung 25% *Ca* dan 44% *P* dalam bentuk yang larut, sedangkan mineral *Ca* dan *Mg* dalam bentuk tidak larut terdapat secara kimiawi dan fisik bersenyawa dengan kaseinat, fosfat, dan sitrat. Hal inilah yang memungkinkan air susu mengandung *Ca* dalam konsentrasi yang besar dan pada

saat yang sama dapat mempertahankan tekanan osmosa secara normal dengan darah. Oleh karena itu, khususnya bayi dan anak-anak untuk mendapatkan pertumbuhan tulang yang baik, sangat diperlukan mengonsumsi air susu dalam jumlah yang cukup setiap hari.

d. *Kualitas Susu*

Susu segar merupakan cairan hasil dari kelenjar ambing sapi bersih dan sehat yang didapatkan dengan teknik pemerahan yang sempurna dan benar, dan kandungan susu tersebut tidak dikurangi atau ditambahkan sesuatu apapun serta belum mendapatkan perlakuan apapun kecuali pendinginan. Ada beberapa syarat tertentu yang harus terpenuhi agar susu segar dapat digunakan untuk proses pengolahan selanjutnya dan aman dikonsumsi. syaratnya ialah kadar lemak minimal 3,0%, minimal berat jenis (BJ) susu yaitu 1,027, kadar protein minimal 2,8% dan minimal Solid Non Fat (SNF) 7,8% (Badan Standarisasi Nasional, 2011).

Kandungan terbesar susu adalah air dan lemak. Unsur pokok pada air susu sangat ditentukan oleh lemak. Vitamin yang terkandung dalam lemak susu yaitu vitamin yang dapat larut dalam lemak seperti vitamin A, D, E dan K. Susu dengan kandungan lemak yang tinggi maka akan mengandung vitamin A dan D yang tinggi pula per volumenya, karena lemak dan vitamin tersebut berhubungan. (Hasim dan Martindah, 2012). Satu sampai dua bulan setelah masa laktasi kadar lemak susu mulai menurun dan kadar lemak susu mulai konstan pada masa laktasi 2-3 bulan, setelah itu naik sedikit (Sudono *et al.*, 2003).

Protein dikelompokkan menjadi dua macam tipe protein yaitu laktoglobulin (20%) dan kasein (80%). Laktosa sekitar 40% kalori dari Whole milk berkontribusi dalam memberikan rasa manis pada susu. Laktosa hanya terdapat pada air susu. Laktosa terdiri dari glukosa dan galaktosa (Hasim dan Martindah, 2012).

Produksi dan kualitas air susu dipengaruhi oleh beberapa hal antara lain genetik (bangsa ternak), pakan, masa laktasi, suhu lingkungan, umur ternak dan kesehatan ternak. Masalah pakan merupakan masalah mendasar di daerah tropis karena nilai gizinya yang rendah (cepat menua) dan sering susah di dapat dalam jumlah yang cukup terutama dalam musim kemarau.

Produksi dan kualitas air susu sangat erat kaitannya dengan kecukupan nutrisi baik dari hijauan maupun konsentrat serta makanan tambahan lainnya. Kualitas air susu khususnya kadar lemak dipengaruhi oleh kandungan serat pakan sedangkan kadar bahan kering susu sangat dipengaruhi oleh kandungan nutrient berupa protein, karbohidrat, vitamin, mineral dan energi dalam pakan (Garantjang, 2017).

e. *Faktor-faktor yang Mempengaruhi Produksi dan Komposisi Susu*

Ada dua faktor yang dapat mempengaruhi kualitas air susu yaitu faktor internal dan eksternal. Adapun faktor internal yang dapat mempengaruhi produksi dan kualitas air susu, yaitu sebagai berikut:

1) Bangsa sapi

Bangsa sapi yang berbeda akan menghasilkan komposisi susu yang berbeda, karena setiap bangsa sapi mempunyai karakteristik atau sifat-sifat

tertentu yang berbeda atau tidak dimiliki oleh bangsa sapi lainnya, seperti sapi perah Friesian Holstein (FH) dengan kandungan lemak susu yang lebih rendah dibandingkan dengan kandungan lemak susu sapi Jersey (Palladino *et al.*, 2010).

Table 3. Bangsa-bangsa sapi tropis dan subtropis

No.	Bangsa Sapi	Berat Induk (Kg)	Produksi (Liter)
1.	Red Sindhi (tropis)	300-350	1800-2000
2.	Sahiwal (tropis)	400-500	2500-3000
3.	Grati (tropis)	-	2000-2500
4.	Fries Holland (subtropis)	650	5982
5.	Brown Swiss (subtropis)	600	5052
6.	Ayshire (subtropis)	625	4853
7.	Guernsey (subtropis)	400-650	4009
9.	Jersey (subtropis)	400-650	3844

Sumber: Syarief dan Sumasprastowo, 1984.

2) Keturunan

Faktor keturunan dan hereditas juga dapat mempengaruhi terjadinya variasi dalam produksi susu pada setiap individu sapi perah dengan bangsa yang sama. Untuk mendapatkan produksi susu yang tinggi pada sapi harus dilakukan seleksi bangsa sapi dengan baik. Keturunan yang unggul atau superior dihasilkan dari induk dan pejantan yang unggul begitu juga sebaliknya keturunan dengan kualitas genetika yang rata-rata merupakan hasil dari induk dan pejantan yang juga mempunyai genetik yang rata-rata, inilah yang menyebabkan terjadinya variasi dalam sifat produksi susu pada bangsa itu sendiri. Oleh karena itu produksi susu setiap sapi perah dapat dipengaruhi oleh faktor hereditas (Ako, 2015).

3) Masa Laktasi

Peternak harus mengetahui puncak produksi pada ternak perah yang sedang laktasi, agar pada keadaan tersebut ternak dapat diberikan pakan secara maksimal. Penyusunan ransum harus dapat memenuhi kebutuhan zat gizi sapi

laktasi berdasarkan target produksi dan tahapan masa laktasi. Produksi maksimum pada pemeliharaan terdapat pada minggu ketiga - keenam setelah melahirkan. Setelah itu, produksinya akan menurun secara berangsur-angsur sampai bulan ke-10. Kadar lemak susu mulai menurun setelah 1-2 bulan masa laktasi. Setelah 2-3 bulan masa laktasi, kadar lemak susu mulai konstan dan pada akhir laktasi akan meningkat sedikit (Alim dan Hidaka, 2002).

4) Umur

Pertambahan umur sapi perah sejalan dengan kenaikan produksi susu. Pada umur 2 tahun produksi susunya sebesar 70%, pada umur 3 tahun sebesar 80%, pada umur 4 tahun sebesar 90% dan pada umur 5 tahun sebesar 95% dari kemampuan produksi susu sapi perah dewasa pada umur 6-8 tahun. Jika diperhitungkan, perbedaan kemampuan produksi susu pada laktasi ke-4 adalah sebesar 33%. Pengamatan lain mengemukakan bahwa saat sapi sudah matang dalam berproduksi atau sapi sudah dewasa, produksinya akan lebih tinggi yaitu 25%.

pada saat sapi mencapai kematangan berproduksi susu atau saat sapi telah dewasa tubuh, produksi susunya lebih tinggi sekitar 25% dibandingkan dengan sapi yang masih berumur 2 tahun. Pada tahun pertama sampai tahun ke-5 periode laktasi kandungan lemak susu menurun sekitar 0,2% (Soeharsono, 2008).

5) Kondisi Ternak dan Ambing

Berdasarkan hasil penelitian yang dikemukakan oleh Ako (2006), peningkatan dimensi tubuh (panjang badan, tinggi pundak, dan lingkar dada) dan lingkar ambing sangat berpengaruh terhadap peningkatan produksi susu pada sapi

perah Friesian Holstein (FH), tetapi yang lebih berpengaruh adalah lingkaran ambing. Jadi untuk mencapai tingkat produksi yang tinggi serta sistem pemeliharaan yang lebih efisien dan ekonomis pada sapi perah, hendaknya memilih sapi yang mempunyai tubuh dan ambing yang besar. Hal ini juga sesuai dengan yang dikemukakan oleh Foley dkk. (1980), bahwa ambing yang besar sangat berpengaruh terhadap jumlah susu yang dihasilkan oleh seekor sapi perah, karena adanya jaringan-jaringan yang dimiliki oleh kelenjar susu tersebut.

6) Siklus Estrus

Pada saat ternak perah berahi, terjadi perubahan-perubahan fisiologis didalam tubuhnya seperti nafsu makan yang berkurang dan sering gelisah, sehingga produksi susunya menurun, namun berdasarkan beberapa penelitian mengemukakan bahwa hal tersebut tidak selalu terjadi. Ada juga beberapa sapi yang tidak dapat dipengaruhi oleh masa birahi. Apabila produksi susu sangat menurun, maka akan mengalami perubahan pada kualitas susu dan kadar lemak. Selama birahi berlangsung akan terjadi penurunan pada kadar lemak dan produksi air susu (Ako, 2015).

7) Kebuntingan

Umur kebuntingan secara langsung tidak berpengaruh terhadap jumlah produksi dan komposisi air susu, namun secara tidak langsung semakin besar kebuntingan semakin turun produksi susu yang dihasilkan sampai periode masa kering. Hal ini disebabkan karena selama sapi laktasi bunting, energi pakan tidak sepenuhnya diproses menjadi air susu, tetapi sebagian digunakan untuk membesarkan dan memelihara fetus serta untuk aktivitas fetusnya. Lebih lanjut

Schmidt dan Van Vleck (1974) dalam Soeharsono (2008) menyatakan bahwa terjadinya fenomena tersebut karena adanya perubahan produksi hormon.

Faktor eksternal yang dapat mempengaruhi kualitas dan produksi air susu antara lain sebagai berikut:

1) Musim/Iklim

Komposisi susu dapat dipengaruhi oleh keragaman akibat musim, kandungan lemak susu sapi akan meningkat pada musim dingin dan menurun pada akhir musim semi. Hal ini terjadi pada daerah yang beriklim subtropis yang mengakibatkan pakan ternak berubah, dimana pada musim dingin biji-bijian pada musim semi akan menjadi rumput (Muchtadi, 2009).

2) Interval Pemerahan

Pemerahan susu sapi dua kali sehari dengan selang waktu yang sama antara pemerahan tersebut, maka akan terjadi perubahan sedikit sekali pada air susu. Namun, apabila sapi diperah 4 kali dalam sehari, maka keesokan harinya pada pemerahan pertama kadar lemak akan tinggi. Sapi yang sering diperah, produksi susunya akan semakin tinggi seperti hasil penelitian yang dilakukan oleh Kendrik (1953) dalam Sudono (1999). Namun sapi yang dapat mencapai produksi yang tinggi dapat diperah lebih dari 2 kali dalam sehari, seperti sapi yang memiliki produksi susu 20 liter/ekor/hari bisa diperah 3 kali dalam sehari, sedangkan sapi dengan produksi diatas 20 liter, misalnya 25 liter atau bahkan lebih dapat diperah 4 kali dalam sehari.

3) Lama Masa Kering

Produksi susu pada laktasi ke-2 dan berikutnya dipengaruhi oleh lamanya masa kering yang lalu. Bertambahnya masa kering sampai 7 atau 8 minggu mengakibatkan naiknya produksi susu pada sapi, namun jika masa keringnya lebih lama lagi maka produksi susu tidak akan bertambah. Apabila lama masa kering kandang lebih pendek dari 40 hari atau lebih dari 80 hari, maka produksi susu pada periode berikutnya akan menurun. Hasil penelitian memperlihatkan bahwa masa kering kurang dari 30 hari, produksi susunya menurun sebesar 3,7% dan jika lebih lama dari 80 hari maka produksi susunya menurun sebesar 0,3% pada periode laktasi berikutnya.

4) Pengaturan *Calvin Interval*

Calvin Interval yang optimal adalah 12 dan 13 bulan. Apabila *Calvin Interval* diperpendek maka produksi susunya akan menurun 3,7-9% pada laktasi yang sedang berlangsung atau berikutnya. Sementara itu bila *Calvin Interval* diperpanjang sampai 450 hari, laktasi yang sedang berlangsung dan laktasi yang akan datang akan meningkatkan produksi susu sebesar 3,5%. Namun, apabila dilihat dari segi ekonomis akan mengalami kerugian jika produksi susu tidak sesuai dengan pakan yang diberikan.

5) Pemberian Obat-obatan

Sapi perah yang sakit diberikan berbagai jenis obat-obatan termasuk pestisida untuk mengobati berbagai penyakit namun hal ini dapat disekresikan ke dalam air susu. Air susu yang mengandung pestisida dan antibiotika harus dipisahkan dan dimusnahkan agar agar tidak dikonsumsi (Ako, 2015).

6) Pemberian Hormon

Pemberian hormon sintesis tertentu seperti hormon thyroid, thyroprotein, thyrocasein, iodinated protein dan iodinated casein dapat merangsang peningkatan produksi air susu pada ternak sapi perah. Makin (2011) mengemukakan bahwa sapi yang sedang laktasi diberikan hormon thyroprotein sebanyak 15 miligram, akan meningkatkan produksi dan kadar lemak air susu sebesar 20%. Akan tetapi, pemberian hormon pada sapi perah mempunyai efek samping terhadap sapi perah tersebut. Seperti menurunkan berat badan, temperature badan meningkat dan pernapasan meningkat.

7) Penyakit

Komposisi susu juga dapat dipengaruhi oleh penyakit. Ternak yang terserang penyakit akan mempengaruhi komponen-komponen didalam susu, hal tersebut dapat menurunkan kadar laktosa, dan terjadi kenaikan kadar lemak serta garam-garam mineral (Muchtadi, 2009). Berbagai jenis penyakit pada ternak sapi perah utamanya adalah penyakit mastitis, milk faver dan salah pencernaan yang dapat mempengaruhi produksi dan komposisi air susu. Mastitis merupakan peradangan pada ambing yang disebabkan oleh mikroorganisme dan mudah menular pada ternak sapi yang sehat. Mastitis ini terjadi akibat adanya luka pada puting ataupun jaringan ambing, sehingga terjadi kontaminasi mikroorganisme melalui puting yang luka tersebut.

8) Pergantian Pemerah

Sapi perah tidak suka jika diperah oleh orang yang berbeda dengan sebelumnya, dengan cara pemerahan menggunakan tangan, karena pergantian

pemerah akan berdampak buruk bagi ternak salah satunya sapi akan stress sehingga berpengaruh terhadap produksi susunya (Ako, 2015).

9) Makanan

Komposisi susu juga dipengaruhi oleh pakan. pemberian pakan yang kurang terhadap ternak akan menurunkan produksi susu. Karbohidrat dan protein dalam pakan tidak terlalu berpengaruh terhadap komposisi susu, namun kandungan lemak yang tinggi pada pakan atau dengan sengaja diberi minyak atau lemak, akan terlihat jelas pengaruhnya terhadap komposisi dan kadar lemak susu. Selain itu komposisi susu dipengaruhi oleh beberapa faktor, terutama faktor dari luar, kurangnya homogenisasi dalam pengambilan sampel, seperti kegiatan mikroba, memalsukan dengan menambahkan air atau bahan lain, dan lain-lain (Muchtadi, 2009).

Pemberian makanan merupakan salah satu faktor suksesnya suatu peternakan sapi perah. Sapi perah yang memiliki daya produksi susu yang tinggi, tidak akan bisa memproduksi susu yang tinggi sesuai dengan kemampuannya jika tidak mendapatkan makanan yang bernilai gizi tinggi dan seimbang serta cukup. Kesalahan dalam pemberian makanan dapat berdampak buruk bagi kesehatan ternak, bahkan dapat mengakibatkan kematian bagi ternak. Menurut efisiensi penggunaannya kebutuhan sapi perah akan zat-zat makanan adalah untuk kebutuhan menaikkan berat badan, produksi, dan kebutuhan untuk hidup pokok (Sudono dan Sutardi, 1969).

Nutrisi yang terkandung dalam pakan dapat menentukan kualitas susu yang dihasilkan oleh ternak sapi perah yang sedang laktasi. Apabila nilai nutrisi

dalam pakan terpenuhi, maka zat-zat gizi seperti kandungan vitsmin, bahan kering, mineral, dan protein akan optimal. Namun jika kandungan zat gizi dalam pakan yang diberikan tidak mencapai atau tidak sesuai dengan nilai gizi yang dibutuhkan ternak, maka untuk menjaga agar kualitas susu yang dihasilkan baik, ternak akan menggunakan sumber daya yang berasal dari tubuhnya sendiri. Hal tersebut akan berdampak buruk terhadap produktifitas ternak dan dan penampilan ternak yang tidak optimal untuk jangka panjang (NAS, 2003).

Susu dan produknya dinilai sebagai bahan makanan yang memiliki nilai gizi tinggi. Manusia bisa mendapatkan dan mengkonsumsi susu dari ternak sapi gdan kambing. Selain itu unta, kerbau, kuda dan domba dapat digunakan sebagai sumber susu bagi manusia. Komponen yang terkandung dalam air susu dari berbagai spesies hewan pada umumnya sama, namun sifat dan komposisinya sedikit bervariasi (Hadiwiyoto, 1994).

Pakan dan tatalaksana pemeliharaan ternak sapi perah dapat meningkatkan kemampuan sapi-sapi perah induk dalam memproduksi susu sehingga dapat meningkatkan produksi susu pada sapi perah. Melalui pemberian pakan para peternak masih mendapat peluang untuk meningkatkan daya produksi susu bagi sapi perah (Siregar, 2000).

Ternak perah sangat memerlukan nutrien untuk produksi dan hidup pokok. Faktor penting yang perlu diperhatikan yaitu jumlah makanan yang diberikan, ternak akan menghasilkan produksi yang tinggi jika ternak mengkonsumsi pakan dalam jumlah yang banyak setiap harinya. Bobot hidup yang tinggi pada sapi akan mengakibatkan saluran pencernaan dan kapasitas fisik

lambung juga bertambah besar sehingga terjadi peningkatan konsumsi bahan kering. Pemberian pakan dapat memenuhi kebutuhan nutrisi untuk hidup pokok yang dipengaruhi oleh bobot hidup yang tinggi (Parakkasi, 1995).

Pakan yang diberikan pada masa sapi laktasi atau berproduksi harus dapat bisa memenuhi kebutuhan produksi dan hidup pokok ternak tersebut. Produksi susu yang dihasilkan tidak akan maksimal, jika kualitas dan jumlah pakan yang diberikan kurang (Sudono *et al.*, 2003).

Pembatasan kandungan protein pada pakan yang diberikan pada ternak sapi perah akan mereduksi produksi air susu dan mereduksi jumlah bahan kering tanpa tanpa lemak pada air susu. Penambahan protein dalam ransum di atas level normal tidak menambah produksi air susu dan hanya dapat meningkatkan kandungan protein pada air susu (Ako, 2015).

Ransum terdiri dari satu atau beberapa jenis bahan pakan yang diberikan untuk seekor ternak selama sehari semalam, ransum harus dapat memenuhi zat-zat makanan yang dibutuhkan seekor ternak untuk berbagai fungsi tubuh seperti hidup pokok, produksi maupun reproduksi. Dalam pemilihan ransum yang ideal untuk sapi perah dapat ditinjau dari segi ekonomi dan biologis. Sulit untuk mencapai produksi yang tinggi jika ransum sapi perah hanya terdiri dari hijauan saja, namun biaya ransum akan murah. Tetapi jika ransum sapi perah hanya konsentrat, produksinya akan tinggi tetapi biaya ransum akan relative lebih mahal, dan ada kemungkinan terjadi gangguan pencernaan yang menjuruskan sapi perah kearah penggemukan, padahal penggemukan ini bertentangan dengan efisiensi produksi susu (Siregar, 1990).

f. Pengaruh Nutrisi terhadap Kualitas Air Susu

Menurut Abustam (2015), menyatakan bahwa komposisi kimia susu seperti lemak, total padatan dan protein pada ternak sapi yang diberikan UMMB daun katuk cenderung meningkat dibandingkan dengan sapi yang diberi UMMB tanpa daun katuk sekalipun tidak berbeda nyata. Kadar kalsium dan fosfor susu pada sapi yang diberi UMMB daun katuk sedikit lebih baik. Pemberian UMMB daun katuk terhadap sapi perah akan menghasilkan kadar lemak, total padatan dan protein lebih tinggi dibandingkan dengan pemberian UMMB tanpa daun katuk terhadap sapi perah jika dilakukan pengamatan yang lebih lama.

protein, lemak, dan total padatan pada sapi yang mendapat UMMB daun katuk sedikit meningkat dibanding pada sapi yang memperoleh UMMB tanpa daun katuk sekalipun tidak berbeda nyata. Demikian pula kadar kalsium dan fosfor sedikit lebih baik pada sapi yang memperoleh UMMB dengan daun katuk. Peningkatan kadar protein, lemak, dan total padatan pada sapi yang memperoleh UMMB dengan daun katuk kemungkinan akan mengakibatkan perbedaan nyata lebih tinggi dibanding dengan sapi yang memperoleh UMMB tanpa daun katuk jika pengamatan dilakukan lebih lama.

2. Pakan Ternak

a. Daun Kelor (*Moringa oleifera*)

Tanaman Kelor (*Moringa oleifera*) adalah tanaman yang dapat tumbuh di daerah tropis maupun subtropis dan tahan terhadap musim kering dengan toleransi terhadap kekeringan sampai 6 bulan (Mendieta-Araica *at al.*, 2013). Tanaman ini mudah tumbuh di daerah tropis. Tanaman kelor memiliki tinggi

sekitar 7-11 meter dan dapat tumbuh pada dataran rendah hingga ketinggian 700 mdpl.

Gambar 3. Daun Kelor



Sumber: Hsu *et al*, (2006).

Menurut Nugraha (2013), menyatakan bahwa klasifikasi tanaman kelor adalah sebagai berikut :

Kingdom : *Plantae*

Devisi : *Spermathophyta* (tanaman berbiji)

Kelas : *Magnoliopsida* (berkeping dua / dikotil)

Ordo : *Capparales*

Famili : *Moringaceae*

Genus : *Moringa*

Species : *Moringa oleifera*

Daun kelor adalah suatu tanaman yang sudah banyak diteliti kandungan nutrisi dan manfaatnya. Daun kelor kaya akan nutrisi seperti besi, kalsium, protein, vitamin A, B dan C (Misra & Misra, 2014; Oluduro, 2012; Ramachandran *et al.*,

1980). Zat besi yang terkandung pada daun kelor sebesar 17,2 mg/100 gram lebih tinggi dibandingkan dengan sayuran lainnya (Yameogo *et al.* 2011). Kandungan nilai gizi daun kelor kering disajikan pada Tabel 4.

Table 4. kandungan nilai gizi daun kelor kering

Komponen Gizi	Daun Kering
Kadar air (%)	4.09
Protein (%)	28.44
Lemak (%)	2.74
Kadar abu	7.95
Karbohidrat (%)	57.01
Serat (%)	12.63
Kalsium (mg)	1600-220
Energy (Kkal/100g)	307.30

Sumber: Melo *et. al.*, (2013); Shiriki *et. al.*, (2015); Nweze & Nwafeo (2014); Takle *et. al.*, (2015).

Selain itu, daun kelor juga mengandung berbagai macam asam amino, antara lain asam amino yang berbentuk asam aspartat, asam glutamat, alanin, valin, leusin, isoleusin, histidin, lisin, arginin, venilalanin, triptopan, sistein dan methionin (Simbolan *et al.* 2007). Kandungan asam amino daun kelor disajikan pada Tabel 5.

Tabel 5. Kandungan asam amino per 100 g daun kelor

Komponen Asam Amino	Daun Kering
Argine	1.325 mg
Histidine	613 mg
Isoleusine	825 mg
Leusine	1.950 mg
Lysine	1.325 mg
Methionine	350 mg
Phenylalanine	1.388 mg
Threonine	1.188 mg
Tryptophan	425 mg
Valine	1.063 mg

Sumber: Aminah *et. al.*, 2015.

Berdasarkan penelitian Verma *et al.*, (2009) bahwa daun kelor mengandung fenol dalam jumlah yang banyak yang dikenal sebagai penangkal senyawa radikal bebas. Kandungan fenol dalam daun kelor segar sebesar 3,4% sedangkan pada daun kelor yang telah diekstrak sebesar 1,6% (Foild *et al.*, 2007).

Kandungan nilai gizi yang tinggi, khasiat dan manfaatnya menyebabkan kelor mendapat julukan sebagai Mother's Best Friend dan Miracle Tree. Namun, di Indonesia belum banyak orang yang mengetahui pemanfaatan kelor. Kebanyakan orang mengenalnya sebagai sayuran. Kelor selain dapat dikonsumsi juga dapat diolah menjadi tepung yang dapat dijadikan sebagai bahan fortifikan untuk memenuhi nutrisi dari berbagai produk pangan, misalnya cake, cracker, olahan pudding, biscuit, dan sebagainya. Menurut Prajapati *et al.*, (2003). Tepung daun kelor dapat dijadikan suplemen untuk meningkatkan kandungan nutrisi pada pakan, tepung daun kelor ini dapat ditambahkan pada semua jenis makanan.

Kelor memiliki banyak manfaat, selain sebagai suplemen juga dapat memperbaiki lingkungan seperti kualitas air. Berdasarkan hasil penelitian Tiew *et al* (2015), menunjukkan bahwa untuk mengatasi limbah karena pewarna sintesis dan pencemaran air dapat menggunakan biji kelor sebagai koagulan alami. Daun kelor juga memiliki peranan yang sangat penting dalam mengelola air terutama dalam mereduksi logam berat, alga, bakteri E. Coli, sebagai surfaktan dan memperbaiki kualitas air (Anwar *et al.*, 2007; Beltrán-Heredia *et al.*, 2012; Nishi *et al.*, 2012; Pritchard *et al.*, 2010; Sharma *et al.*, 2007; Teixeira *et al.*, 2012;).

Berdasarkan penelitian Syam (2017), menyatakan bahwa pemberian *Moringa oleifera* multinutrient block meningkatkan libido pada sapi persilangan.

Menurut Nuralfianti (2017), berdasarkan hasil penelitiannya setelah pemberian *Moringa oleifera* multinutrient block terhadap sapi persilangan menunjukkan bahwa terjadinya peningkatan progresivitas spermatozoa dan meningkatkan persentase motilitas individu semen beku. Meskipun nilai rata-rata maksimal motilitas belum dapat dicapai, namun sudah bisa dikatakan sudah layak digunakan untuk proses Inseminasi Buatan (IB). Selain itu, daun kelor yang dijadikan sebagai suplemen berpengaruh sangat nyata ($P < 0,05$) terhadap pertambahan ukuran lingkaran skrotum (LS) sapi Bali (Hasrin, 2017).

b. Proses Pembentukan Air Susu

Proses pembentukan air susu dari pakan dimulai dari mulut, mula-mula pakan masuk ke dalam mulut dan dikunyah dengan gigi geraham belakang, kemudian dilanjutkan dengan proses fermentasi di dalam rumen. Pakan masuk ke dalam rumen melalui *oesophagus*. Dari rumen, makanan masuk ke retikulum yang merupakan bagian perut terkecil. Bahan makanan yang masuk ke dalam rumen akan bercampur dengan isi rumen yang sudah ada dan difermentasi oleh mikroorganisme rumen. Selanjutnya sebagian bahan makanan yang belum hancur dikeluarkan lagi ke mulut untuk dikunyah lagi dan terjadi penambahan *saliva*. Setelah itu makanan ditelan kembali masuk ke dalam rumen dan retikulum untuk selanjutnya mengalami proses fermentasi lebih lanjut.

Rumen dan retikulum sama sebagai tempat utama berlangsungnya proses fermentasi. Kedua bagian ini berisi jutaan mikroba yang terdiri dari bakteri dan protozoa yang kegiatannya melakukan fermentasi pakan. Pakan yang berupa serat kasar seperti selulosa dan hemiselulosa dicerna atau dihancurkan menjadi bagian-

bagian yang halus sampai berwujud cairan, beberapa vitamin seperti vitamin B kompleks dan vitamin K disintesis, serta protein dibentuk. Di dalam tubuh sapi dapat dibentuk vitamin-vitamin dan protein.

Asam-asam lemak hasil dari proses fermentasi akan diabsorpsi dan disalurkan melalui dinding alat pencernaan (rumen dan reticulum) masuk kedalam aliran darah langsung ke bagian-bagian tubuh. Seperti masuk kedalam ambing untuk pembentukan air susu (Ako, 2015).

Darah memasuki kelenjar air susu melalui arteria mammaria yang cabang-cabang dan kapilernya memasuki setiap sel di seluruh kelenjar mammae dan mensuplai nutrien ke setiap sel kelenjar, misalnya ke dalam sel-sel alveoli. Setelah mensuplai nutrien yang diperlukan, darah kembali ke jantung melalui vena mammaria sehingga disini darah merupakan alat angkut bahan baku air susu dan alat angkut produk sampingan yang perlu dibuang.

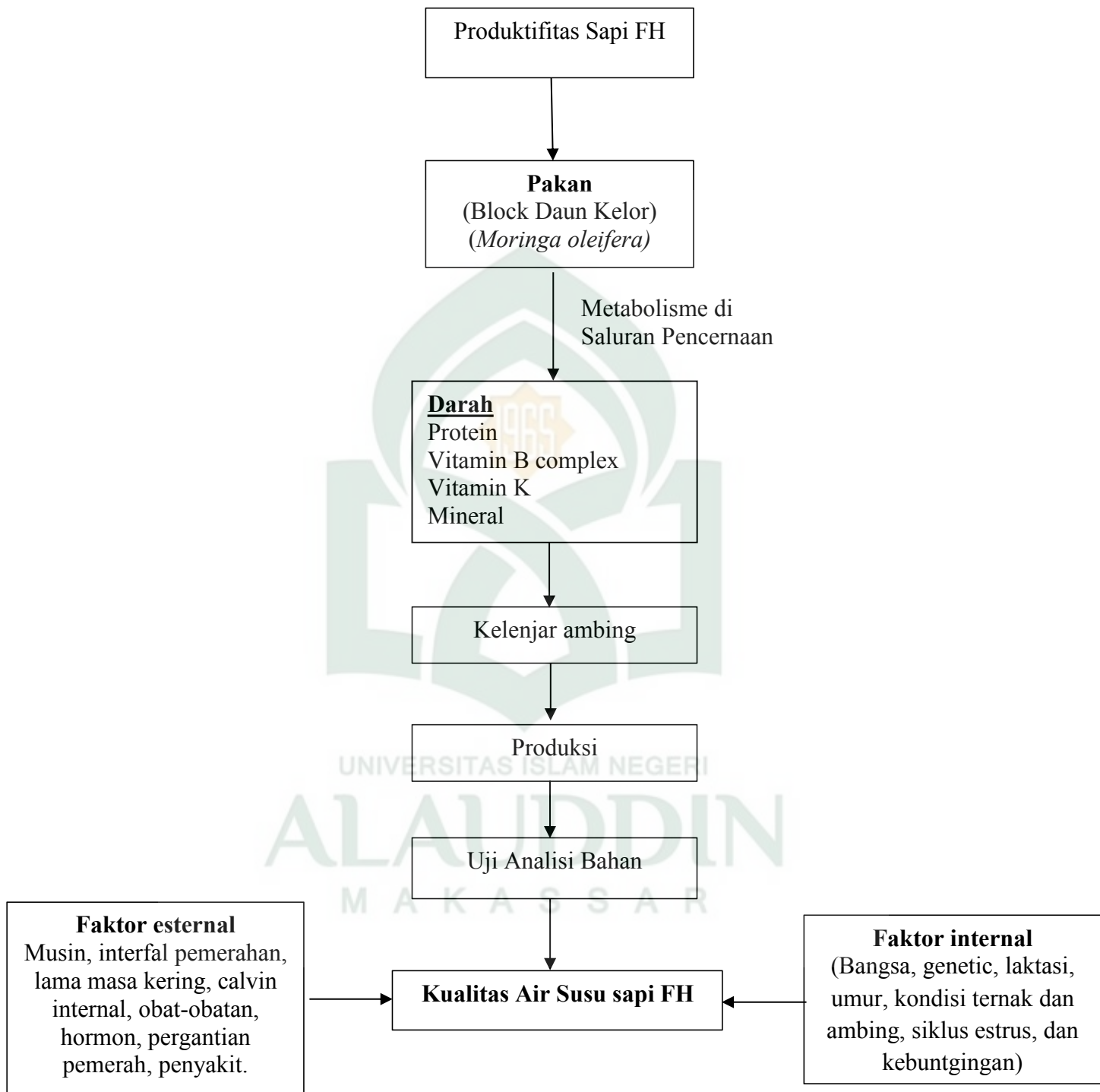
Sealnjutnya mengkonversi bahan baku ke dalam konstituen air susu oleh sel-sel kelenjar susu Proses pembentukan susu dan sekresinya sangat bergantung kepada jumlah bahan baku yang tepat ke dalam kelenjar susu dan konversinya melalui proses metabolisme oleh sel-sel kelenjar, kecepatan proses pengeluaran produk sampingannya dari kelenjar (Soeharsono, 2008).

Konversi bahan baku ke dalam konstituen air susu oleh sel-sel kelenjar susu Proses pembentukan susu dan sekresinya sangat bergantung kepada jumlah bahan baku yang tepat ke dalam kelenjar susu dan konversinya melalui proses metabolisme oleh sel-sel kelenjar, kecepatan proses pengeluaran produk sampingannya dari kelenjar. anggur. Dinding gelembung merupakan sel-sel yang

menghasilkan air susu. Bahan pembentuk air susu berasal dari darah. Air susu mengalir melalui saluran-saluran halus dari gelembung susu ke ruang kisterna dan ruang puting susu. Dalam keadaan normal, lubang susu akan tertutup (Hidayat dkk, 2002).

Lubang puting susu menjadi terbuka akibat rangsangan syaraf atau tekanan sehingga air susu dari ruang kisterna dapat mengalir keluar. Gerakan menyusui dari pedet, usapan satu basuhan air hangat pada ambing merupakan rangsangan pada otak melalui jaringan syaraf. Selanjutnya otak akan mengeluarkan hormon oksitosin kedalam darah. Hormon oksitosin menyebabkan otak-otak pada kelenjar susu bergerak dan lubang puting membuka sehingga air susu mengalir ke luar (Hidayat dkk, 2002).

C. Kerangka Pemikiran



Gambar 1. Kerangka Pikir Penelitian

D. Hipotesis

Hipotesis dari penelitian ini adalah diduga pemberian *Moringa oleifera* multinutrient block berpengaruh terhadap kandungan nutrisi susu sapi FH (Friesian Holstein).



BAB III

METODE PENELITIAN

A. Waktu dan Tempat Penelitian

Penelitian ini dilaksanakan pada Bulan Maret - April 2019 bertempat di Desa Lebang, Kecamatan Cendan, Kabupaten Enrekang, Sulawesi Selatan.

B. Materi Penelitian

1. Alat

Alat yang digunakan dalam penelitian ini yaitu timbangan gantung kapasitas 25 kg dengan skala jarum 0,1 kg dan timbangan analitik kapasitas 5 kg dengan skala 0,01 untuk menimbang bahan pakan dan Alat pres blok.

2. Bahan

a. Sapi Penelitian

Sapi yang digunakan adalah jenis sapi Friesian Holstein (FH) sebanyak 10 ekor yang terdiri dari (2 perlakuan dan 5 ulangan).

b. Pakan Penelitian

Pakan yang diberikan dalam penelitian ini adalah hijauan, konsentrat dan *Moringa oleifera* multinutrient block.

C. Prosedur Kerja

1. Persiapan

Persiapan yang dilakukan sebelum penelitian berupa:

a. Penyusun *Moringa oleifera* multinutrient block.

Bahan penyusun ransum terdiri dari daun kelor, mineral mix, Molasses, semen, garam, dan urea. Daun kelor di dapatkan di Soppeng, mineral mix didapatkan dari poultry shop, Molasses didapatkan dari pabrik gula di Takalar, semen didapatkan dari sekitaran Samata dan garam didapatkan dari Jeneponto.

Tabel 6. Komposisi *Moringa oleifera* Multinutrient Block pada Sapi/Ekor/Hari

No.	Bahan Pakan	Ransum Pakan (gr)
1.	Tepung daun kelor	250
2.	Molasses	175
3.	Urea	20
4.	Garam	20
5.	Mineral	20
6.	Semen	1,5
	Total	500

Tabel 7. Hasil Analisis Proximat Daun Kelor (*Moringa oleifera*)

No.	Daun Kelor	Komposisi (%)
1.	Kadar Air	11,84
2.	Abu	13,06
3.	Lemak	10,20
4.	Protein Kasar	25,70
5.	Serat Kasar	9,48
6.	BETN	41,56
7.	Zn	12,563
8.	Ca	3,34
9.	P	0,39

Sumber : Laboratorium Kimia Makanan Ternak Jurusan Nutrisi dan Makanan Ternak Fakultas Peternakan Universitas Hasanudin Makassar (2016); Nurmiani (2017).

Table 8. Metode Pemberian Pakan

Perlakuan	Pakan	Jumlah Pemberian
P0	Hijauan	Adlibitum
	Ampas tahu	3 Kg
	Dedak	3 Kg
P1	Hijauan	Adlibitum
	Ampas tahu	3 Kg
	Dedak	3 Kg
	Block Daun Kelor	500 gram

b. Pembuatan *Moringa oleifera* Multinutrient Block

Tahap-tahap pembuatan *Moringa oleifera* multinutrient block yaitu:

1) Pengeringan dan Penggilingan Daun Kelor

Mengambil daun kelor dari batangnya, kemudian memisahkan daun dari batang dan ranting-ranting kecilnya. Setelah itu daun kelor dikeringkan dalam ruangan selama 1-4 hari, jangan sampai terkena sinar matahari karena sinar matahari dapat menurunkan kandungan nutrisi pada daun kelor. Setelah kering daun kelor digiling menjadi tepung dengan menggunakan mesing penggiling.

2) Pembuatan Block Daun Kelor

Terlebih dahulu menimbang semua bahan yaitu tepung daun kelor, semen, garam, Molasses, mineral mix dan urea sesuai dengan kebutuhan menggunakan timbangan analitik 5 kg dengan skala 0,01. Setelah semua bahan selesai ditimbang, seluruh bahan dicampur dan diaduk menggunakan tangan hingga semua bahan tercampur rata. Selanjutnya menimbang bahan yang telah tercampur tersebut dengan berat 500 gram/block. Setelah itu mencetak block

menggunakan cetakan yang terbuat dari pipa dan mempresnya dengan menggunakan alat pres block.

2. Pelaksanaan

a. Pemberian pakan dengan perlakuan:

Pemberian *Moringa oleifera* multinutrient block sebanyak 500 gram/ekor/hari, dengan pemberian dilakukan satu kali dalam sehari yaitu dipagi hari pada pukul 06.00

b. Uji Analisis Susu

Susu di uji di Laboratorium Kimia Makanan Ternak, Jurusan Nutrisi dan Makanan Ternak, Fakultas Peternakan, Universitas Hasanuddin dengan melihat komposisi air susu.

D. Rancangan Percobaan

Metode penelitian yang digunakan adalah metode percobaan yang dirancang dengan menggunakan uji t (*t-Test Independent Sample*) yang terdiri dari 2 perlakuan dan 5 ulangan. Susunan perlakuan adalah sebagai berikut:

1. Perlakuan pertama (P0): Tanpa pemberian *Moringa oleifera* multinutrien block.
2. Perlakuan kedua (P1) : Pemberian *Moringa oleifera* multinutrien block.

E. Variable yang diukur

Parameter yang diukur dalam penelitian ini adalah komposisi air susu sapi FH (Friesian Holstein).

F. Analisis Data

Pengaruh pemberian *Moringa oleifera* multinutrien block terhadap kandungan nutrisi air susu sapi Friesian Holstein (FH). menggunakan uji t (*t-Test Independent Sample*). Rumus yang digunakan adalah sebagai berikut (Sudjana, 1997).

$$t = \frac{x_1 - x_2}{s \sqrt{\frac{1}{n_1} + \frac{1}{n_2}}}$$

$$S^2 = \frac{(n_1 - 1)S_1^2 + (n_2 - 1)S_2^2}{n_1 + n_2 - 2}$$

Keterangan:

- t = Parameter yang diukur
- x₁ = Rata-rata perlakuan kelompok pakan hijauan+konsentrat
- x₂ = Rata-rata perlakuan kelompok pakan hijauan+konsentrat+*Moringa oleifera* multinutrient block
- s₂ = Simpangan baku rata-rata
- s₁ = Simpangan baku kelompok pakan hijauan+konsentrat
- s₂ = Simpangan baku kelompok pakan hijauan+konsentrat+*Moringa oleifera* multinutrient block
- n₁ = Banyaknya jumlah kelompok pakan hijauan+konsentrat
- n₂ = Banyaknya jumlah kelompok pakan hijauan+konsentrat+*Moringa oleifera* multinutrient block.

G. Hipotesis

$H_0 = 0$ diduga tidak terdapat perbedaan komposisi kimia susu antara pemberian block daun kelor dengan tanpa pemberian block daun kelor.

$H_0 \neq 0$ diduga terdapat perbedaan komposisi kimia susu antara pemberian block daun kelor dengan tanpa pemberian block daun kelor.

H. Kriteria Pengujian

Terima H_0 jika $P < 0,05$ (Nyata) terhadap perubahan komposisi kimia susu antara pemberian block daun kelor dengan tanpa pemberian block daun kelor

Tolak H_0 jika $P > 0,05$ (Tidak Nyata) terhadap perubahan komposisi kimia susu antara pemberian block daun kelor dengan tanpa pemberian block daun kelor



UNIVERSITAS ISLAM NEGERI
ALAUDDIN
M A K A S S A R

BAB IV

HASIL DAN PEMBAHASAN

Uji kualitas air susu sapi FH (Friesian Holstein) kontrol (sebelum pemberian *Moringa oleifera* multinutrient block) dan perlakuan (setelah pemberian *Moringa oleifera* multinutrient block) meliputi kandungan air, abu, protein kasar, lemak kasar, laktosa, Ca, dan P air susu sapi FH (Friesian Holstein).

Kualitas Air Susu

Kualitas (Komposisi kimia air susu) air susu sapi perah Friesian Holstein (FH) yang diberi *Moringa oleifera* Multinutrient Block disajikan pada table 9.

Table 9. Rata-rata Komposisi Kimia Air Susu Sapi Perah Friesian Holstein (FH) yang diberi *Moringa oleifera* Multinutrient Block

No.	Komposisi	Perlakuan	Kontrol
1.	Air (%)	88.41	88.784
2.	Abu (%)	0.728	0.728
3.	Protein kasar (%)	3.84*	3.43
4.	Lemak kasar (%)	4.03*	4.222
5.	Lsktosa (%)	2.55	3.396
6.	Ca (%)	0.0502	0.0518
7.	P (%)	0.0822	0.0846

Sumber: Hasil Penelitian, 2019.

Keterangan: * Berbeda nyata ($P < 0.05$).

Berdasarkan hasil penelitian pada table 1. Menunjukkan bahwa pemberian *Moringa oleifera* Multinutrient Block 500 gram berpengaruh terhadap kualitas susu yang dihasilkan. Menurut Dewayani (2012), menyatakan bahwa rata-rata produksi susu sdapat dipengaruhi oleh pakan yang memiliki nutrisi yang tinggi, kandungan protein, bahan kering tanpa lemak (SNF), kandungan lemak, berat berat jenis susu dan laktosa.

A. Kadar Air

Berdasarkan hasil uji t (*t-Test Independent Sample*) menunjukkan bahwa pemberian *Moringa oleifera* Multinutrient Block tidak berbeda nyata ($P>0.05$) terhadap kadar air susu yaitu dengan nilai 0.737. Kadar air dalam air susu tanpa pemberian *Moringa oleifera* Multinutrient Block lebih tinggi dibandingkan dengan kadar air yang diberi *Moringa oleifera* Multinutrient Block. Rata-rata kandungan air susu setelah pemberian *Moringa oleifera* Multinutrient Block adalah sebesar $88.41 \pm 1.49\%$. Namun, hal ini sesuai dengan pendapat Ako (2015), yang menyatakan bahwa sebagian besar air susu terdiri dari air yaitu sekitar 87%.

Menurut Vidyanto (2015), kandungan air yang tinggi pada air susu disebabkan karena lakto yang disekresi pada saat menuju rumen diiringi pula dengan sekresi air agar tekanan osmosis tetap seimbang. Tingginya kadar laktosa pada air susu diiringi dengan kadar air yang tinggi pula. Menurut McSweeney dan Vox(1998) air pada susu berasal dari darah yaitu senyawa identik air atau senyawa-senyawa yang berikatan dengan air, serta air yang masuk ke dalam sel epitel dan disekresikan dalam lumen. Faktor utama dalam penentuan produksi dan komposisi susu yaitu air yang masuk atau keluar sel epitel. Sel epitel, pembuluh darah dan keseimbangan tekanan osmosis pada lumen dapat mempengaruhi gerakan air kedalam lumen (Schmidt, 1971).

B. Kadar Abu

Hasil uji t (*t-Test Independent Sample*) menunjukkan bahwa pemberian *Moringa oleifera* Multinutrient Block tidak berbeda nyata ($P>0.05$) terhadap kadar abu yaitu dengan nilai 1.000. Tabel 1 menunjukkan bahwa total rata-rata

kandungan kadar abu yang terdapat dalam susu segar dari sapi perah yang diberi perlakuan pakan tambahan *Moringa oleifera* Multinutrient Block adalah sebesar $0.72 \pm 0.044\%$. Hasil ini lebih tinggi dari laporan Adnan (1984), yang menyatakan bahwa kadar abu susu sapi sebesar 0.70%.

Kandungan nutrisi yang terdapat dalam pakan sangat berpengaruh terhadap kualitas air susu yang dihasilkan seekor sapi perah laktasi. Optimalnya protein, kandungan vitamin, bahan kering dan mineral disebabkan karena nutrisi dalam pakan yang terpenuhi (NAS, 2003). Berdasarkan hasil penelitian yang telah dilakukan, kadar abu pada air susu meningkat dan sudah memenuhi standar kadar abu pada susu yang berkualitas sehingga *Moringa oleifera* Multinutrient Block dapat digunakan sebagai pakan tambahan untuk memenuhi kebutuhan nutrisi sapi perah laktasi.

Pemberian makanan merupakan salah satu faktor suksesnya suatu peternakan sapi perah. Sapi perah yang memiliki daya produksi susu yang tinggi, tidak akan bisa memproduksi susu yang tinggi sesuai dengan kemampuannya jika tidak mendapatkan makanan yang bernilai gizi tinggi dan seimbang serta cukup. Kesalahan dalam pemberian makanan dapat berdampak buruk bagi kesehatan ternak, bahkan dapat mengakibatkan kematian bagi ternak. Menurut efisiensi penggunaannya kebutuhan sapi perah akan zat-zat makanan adalah untuk kebutuhan menaikkan berat badan, produksi, dan kebutuhan untuk hidup pokok (Sudono dan Sutardi, 1969).

C. Kadar Protein

Berdasarkan hasil penelitian pada tabel 1 diketahui bahwa kadar protein air susu sapi FH dengan pemberian *Moringa oleifera* Multinutrient Block mengalami peningkatan dibandingkan dengan tanpa pemberian *Moringa oleifera* Multinutrient Block. Berdasarkan hasil uji t (*t-Test Independent Sample*) menunjukkan bahwa kandungan protein susu sapi perah Friesian Holstein (FH) dengan pemberian *Moringa oleifera* Multinutrient Block berbeda nyata ($P < 0.05$) yaitu dengan nilai 0.026. Total rata-rata kadar protein yang terkandung dalam susu segar sapi Friesian Holstein (FH) yang diberi pakan *Moringa oleifera* Multinutrient Block yaitu $3.84 \pm 0.19\%$ sedangkan rata-rata kadar protein air susu tanpa pemberian *Moringa oleifera* Multinutrient Block yaitu $0.03 \pm 0.27\%$. Hal ini menunjukkan bahwa pemberian *Moringa oleifera* Multinutrient Block memberi pengaruh yang nyata. Kadar protein air susu sapi yang diberi *Moringa oleifera* Multinutrient Block sudah memenuhi syarat mutu susu segar menurut SNI 3141.1:2011 dengan nilai kadar protein minimum adalah 2.8%. Menurut Soeharsono (2008), kadar protein susu sapi segar berkisar antara 1.5-4% dan sekitar 3.5% (Winarno, 1993). Menurut Harna (2017) Susu dengan kadar protein yang tinggi dapat menjadi salah satu alternatif untuk meningkatkan asupan energi dan protein serta meningkatkan indeks massa tubuh pada kelompok usia dewasa muda dengan status gizi kurang. Dianjurkan pada manusia untuk mengonsumsi protein hewani sekitar 30% (Kementrian Kesehatan RI, 2014)

Adanya perbedaan tersebut membuktikan bahwa kandungan nutrisi pakan sangat berpengaruh terhadap kadar protein susu. Menurut Adnan (1984)

kandungan nutrisi yang terdapat dalam pakan sapi perah harus mampu memenuhi kebutuhan protein susu sebesar 3.5%. lebih lanjut Mc Donald *at al.* (2002) peningkatan kadar protein pada susu tergantung pada asupan protein dalam pakan ternak yang membentuk asam amino dan diserap tubuh melalui darah. Kandungan protein susu tergantung dari komposisi pakan, mineral, fungsi dan penyerapan dari beberapa unsure mineral, iklim, bangsa sapi dan sebagainya (Garantjang, 2017).

Menurut Adnan (1984), kandungan nutrisi yang terdapat dalam pakan sapi perah harus mampu memenuhi kebutuhan protein susu sebesar 3.5%. Kandungan protein susu tergantung dari komposisi pakan, mineral, fungsi dan penyerapan dari beberapa unsure mineral, iklim, bangsa sapi dan sebagainya. Selain itu faktor-faktor yang mempengaruhi kualitas susu bukan hanya dari faktor pakan saja, tetapi banyak faktor yang mempengaruhinya seperti: jenis ternak dan keturunannya, tingkat laktasi, umur ternak, infeksi atau peradangan pada ambing, lingkungan serta prosedur pemerahan susu. Kadar protein air susu dapat ditingkatkan dengan pemberian pakan *Moringa oleifera* Multinutrient Block.

Menurut Ako (2015) Kualitas air susu dapat dipengaruhi oleh 2 faktor yaitu faktor internal yang terdiri dari: bangsa sapi, keturunan, masa laktasi, umur, kondisi ternak dan ambing, siklus estrus, kebuntingan, sedangkan faktor eksternal terdiri dari: musim/iklim, interval pemerahan, lama masa kering, pengaturan *Calving* interval, pemberian obat-obatan, pemberian hormone, penyakit, pergantian pemerah, dan pakan.

D. Kadar Lemak

Berdasarkan hasil uji t (*t-Test Independent Sample*) menunjukkan bahwa pemberian pakan *Moringa oleifera* Multinutrient Block sangat berbeda nyata ($P < 0.05$) terhadap kadar lemak susu sapi FH yaitu dengan nilai 0.001. Dimana kadar lemak susu sapi tanpa pemberian *Moringa oleifera* Multinutrient Block sebesar 4.22% sedangkan yang diberi perlakuan turun menjadi 4.03%. Rata-rata kadar lemak air susu sapi FH yang diberi perlakuan yaitu $4.03 \pm 0.07\%$. Hal tersebut sudah memenuhi syarat mutu susu segar berdasarkan SNI 3141.1.1:2011 yaitu kadar lemak minimum 3,0% dan menurut Maheswari (2004), kadar lemak susu segar yaitu 3,8%. Pemberian pakan *Moringa oleifera* Multinutrient Block dianggap baik untuk dijadikan pakan tambahan bagi ternak karena dapat menurunkan kadar lemak susu sehingga baik di konsumsi oleh manusia dimana konsumsi lemak total maksimal perhari yang dianjurkan pada manusia adalah 30% dari energi total. Kadar lemak yang berlebihan dalam tubuh dapat menyebabkan penyakit jantung dan meningkatkan kadar kolesterol dalam darah sehingga dapat menyebabkan thrombosis (Sartika, 2008).

Faktor utama penentu kandungan lemak susu sapi segar adalah pakan selain itu umur sapi juga sangat menentukan banyak atau sedikitnya kandungan lemak susu sapi perah. Menurut Legowo (2002), makin tua umur sapi perah, ada kecendrungan kadar lemak susu yang dihasilkan sedikit menurun dan penurunan kadar lemak susu mencapai 0,2% setelah lima kali masa laktasi. Menurut Maheswari (2004), yang menyatakan bahwa lemak susu tergantung dari kandungan serat kasar dalam pakan. Kadar lemak susu dipengaruhi oleh pakan

karena sebagian besar dari komponen susu disintesis dalam ambung dari substrat yang sederhana yang berasal dari pakan dan diperkuat dengan pendapat Folley (1998) yang menyatakan bahwa adanya serat kasar yang tinggi dalam pakan akan menghasilkan asam asetat dalam jumlah tinggi dalam rumen. Apabila produksi asam asetat dalam rumen berkurang, akan mengakibatkan kadar lemak susu yang rendah. Konsentrat komersial tidak dapat meningkatkan kadar lemak karena pemberian secara kering dan dalam bentuk pellet sehingga tidak dapat merangsang saliva dalam proses ruminasi.

E. Kadar Laktosa

Hasil penelitian pada kadar laktosa susu menunjukkan tidak berbeda nyata ($P > 0.05$) yaitu dengan nilai 0.083. Rata-rata kadar laktosa air susu sapi FH setelah pemberian *Moringa oleifera* Multinutrient Block sebesar 2.55%. jika dibandingkan kadar laktosa air susu sapi antara perlakuan dan tanpa pemberian *Moringa oleifera* Multinutrient Block mengalami penurunan. Dimana rata-rata kadar laktosa tanpa pemberian *Moringa oleifera* Multinutrient Block sebesar 3.396% hasil ini tidak sesuai dengan *Milk Codex* dimana kualitas susu yang baik yaitu 4.20%. Hal ini juga didukung oleh Tilman dkk (1999) mengatakan bahwa laktosa susu pada hewan dari spesiesnya untuk susu sapi laktosanya berkisar 4.20%. Menurut Soeharsono (2008), pada susu sapi terdapat sekitar 4.7% laktosa. Menurut Ako (2015) salah satu yang terpenting dari laktosa yaitu mudah difermentasikan menjadi asam laktat oleh bakteri tertentu. Bakteri pada usus kecil anak sapi yang berbentuk lactic acid dapat ditingkatkan. Ca dan P sangat penting

dalam pembentukan gigi dan tulang bagi anak sapi, maka penyerapan P dan Ca perlu ditingkatkan dan lactic acid dapat meningkatkan proses absorpsi P dan Ca.

Menurut Wattiaux (2000), tidak seimbanginya tekanan osmosis disebabkan karena tersekresinya laktosa pada lumen sehingga garam-garam mineral dan air meningkat sampai tekanan seimbang ketika disekresikan dalam aliran darah menuju ke sel epitel dan dalam lumen. Hal tersebut membuktikan bahwa yang berperan penting dalam regulasi volume air susu adalah laktosa. dikemukakan oleh Fox dan McSweeney (1998) bahwa komponen air susu sebagian besar terdiri dari larutan yang berisi laktosa, air, anorganik, dan garam organik.

F. Kadar Ca

Tabel 1 menunjukkan bahwa kandungan Ca air susu sapi perah yang diberi *Moringa oleifera* Multinutrient Block tidak berbeda nyata ($P>0.05$) yaitu dengan nilai 0.754. Rata-rata kandungan Ca susu sapi perah FH yang diberi perlakuan yaitu 0.0502%. Hasil yang diperoleh menunjukkan bahwa kadar Ca dalam air susu masih tidak sesuai dengan standar. Berdasarkan Departemen Kesehatan Republik Indonesia (2005), kadar kalsium susu sapi segar yaitu 143mg/100gram susu atau setara dengan 0,143%. Menurut Rahman dkk,(1992) bahwa unsur-unsur mineral dalam air susu yang relative terdapat dalam konsentrasi yang cukup tinggi yaitu Ca: 0,112 %, P:0,095%, K:0.138%, Mg:0,013%, Na:0,095%, Cl:0.109% dan S:0.01%. Hal ini diperkuat oleh Anonim (2002) bahwa air susu sapi perah kaya akan mineral Ca, P, K, Cl dan Zn, tetapi rendah akan mineral Mg, Fe, Cu dan Mn.

Mineral Ca yang diperoleh dari pemberian *Moringa oleifera* Multinutrient Block dalam air susu masih kurang dari perlakuan kontrol. Rendahnya unsur mineral Ca pada pemberian *Moringa oleifera* Multinutrient Block kemungkinan disebabkan oleh kandungan Ca pada pakan ternak seperti rumput-rumputan yang di beri *Moringa oleifera* Multinutrient Block sudah terpenuhi atau cukup. Sesuai dengan pendapat Anonim (2002) bahwa leguminosa biasanya kaya akan mineral Ca,k,Mg,Fe,Cu,Zn,Co,Ni dan S kemudian rumput rumputan banyak mengandung mineral Ca,Mg,Fe,Zn,Mn,Mo dan Si. Hal ini kemudian diperkuat oleh pendapat Hadiwiyoto (1994) bahwa kandungan Ca dalam air susu konstan. Usaha menaikkan kandungan Ca dalam air susu dengan memberikan pakan yang banyak mengandung garam Ca tidak dapat memberikan pengaruh yang nyata.

Kadar kalsium dalam susu sapi segar cenderung disebabkan oleh pakan yang diberikan. Kalsium dalam susu ada dalam bentuk bebas dan juga dalam bentuk ikatan kimia ataupun berkombinasi dengan kasein, fosfat dan sitrat. Kalsium bersama dengan kasein, merupakan protein yang terdapat di dalam susu sapi membentuk susu kaseinat (Eckles dalam Noriyanti, 2012). Menurut Usdiati (1986), menyatakan bahwa makanan yang mengandung kurang protein jika diberikan dalam waktu cukup lama akan menyebabkan hipoproteinemia. Adanya hioproteinemia menyebabkan jumlah ikatan kalsium dan protein berkurang, akibatnya konsentrasi kalsium berkurang. Rendahnya protein dalam pakan menghambat penyerapan kalsium pada sapi.

G. Kandungan P

Berdasarkan hasil penelitian pada tabel 1 menunjukkan bahwa dengan pemberian *Moringa oleifera* Multinutrient Block tidak berbeda nyata ($P>0.05$) terhadap kandungan P yang dihasilkan yaitu dengan nilai 0.631. Rata-rata kandungan P air susu yang diberi perlakuan yaitu 0.08% dan kandungan fosfor susu yang dihasilkan telah memenuhi rata-rata kadar fosfor dalam susu berdasarkan Departemen kesehatan RI (2005) yaitu 60mg/100gram susu atau setara dengan 0,06%. Kekurangan P akan mengakibatkan produksi susu /daging menurun, tulang dan gigi lemah, serta pertumbuhan terganggu. Kebutuhan P pada ternak perah sekitar 0,25-0,32% (Ako, 2015). Menurut Syam (2017) kandungan fosfor daun kelor berdasarkan hasil analisis proximat yaitu 0,39%. Hal ini sudah memenuhi kabutuhan P pada ternak perah. Kandungan fosfor adalah salah satu zat yang banyak dalam susu dan berperan dalam setiap metabolisme tubuh serta merupakan komponen utama dalam tulang. Nurlena (2005) menyatakan fosfor memegang peranan penting dalam pembentukan fosfat yang sangat diperlukan untuk transformasi energi.

fosfor dalam susu sangat dipengaruhi kandungan fosfor pakan yang diberikan, artinya bahwa jika kandungan fosfor pakan tinggi maka kandungan fosfor susu yang dihasilkan juga cenderung tinggi. Menurut Nurlena (2005) bahwa sumber utama fosfor bagi ternak adalah pakan yang telah mengalami proses pencernaan dan penyerapan (Hading, 2014). Lebih lanjut Ako (2015) bila fosfor di dalam makanan rendah, kandungan di dalam air susu akan tetap karena mineral akan diambil dari tulang. Oleh karena itu, kekurangan kalsium dan fosfor

yang berkepanjangan dalam ransum dapat menyebabkan tulang menjadi keropos dan mudah rusak. Gejala awal dari kekurangan kedua jenis mineral ini, hewan menjadi lemah dan bila terus menerus menjadi kekurangan akan menyebabkan kelumpuhan.



BAB V

PENUTUP

A. Kesimpulan

1. Pemberian *Moringa oleifera* multinutrient block terhadap sapi FH (Friesian Holstein) dapat meningkatkan kadar protein dan menurunkan kadar lemak susu sapi. Rata-rata kadar protein kontrol (P0) 0.03 ± 0.27 dan perlakuan (P1) 3.84 ± 0.19 , Sedangkan kadar lemak kontrol (P0) 4.22 ± 0.03 dan perlakuan (P1) 4.03 ± 0.73 .
2. Pemberian *Moringa oleifera* multinutrient block terhadap sapi FH (Friesian Holstein) tidak dapat meningkatkan kadar air, abu, laktosa, Ca, dan P. Rata-rata kadar air kontrol (P0) 88.78 ± 1.88 dan perlakuan (P1) $88.41 \pm 1.49\%$, kadar abu kontrol (P0) 0.72 ± 0.06 dan perlakuan (P1) 0.72 ± 0.04 . kadar laktosa kontrol (P0) 3.39 ± 0.18 dan perlakuan (P1) 2.55 ± 0.93 . Kadar Ca kontrol (P0) 0.05 ± 0.007 dan perlakuan (P1) 0.05 ± 0.008 . Kadar P kontrol (P0) 0.08 ± 0.006 dan perlakuan (P1) 0.08 ± 0.008 .

B. Saran

Saran dari penelitian ini yaitu perlu dilakukan penelitian lebih lanjut mengenai pengaruh pemberian *Moringa oleifera* multinutrient block terhadap tingginya kadar protein dan rendahnya kadar lemak air susu sapi FH (Friesian Holstein).

DAFTAR PUSTAKA

- Abustam, E., M. Yusuf, M. Zain, dan M. H. Ali. 2012. *Penerapan Teknologi Pendingin Sapi Perah Dengan Sprinkler dan Penambahan Daun Katuk (Sauropus Androgyrus) Kedalam Urea Multi Nutrient Molasses Block (UMMB) di Koperasi Peternakan Sapi Perah Manassa Desa Cendana Kecamatan Cendana Kabupaten Enrekang. JIIP Vol. 2 Nomor 1, Juni 2015, h. 42-50.*
- Adnan, M. 1984. *Kimia dan Teknologi Pengolahan Susu*. Yogyakarta: Fakultas Teknologi Pertanian, UGM.
- Ako, A. 2015. *Ilmu Ternak Perah Daerah Tropis*. Bogor: PT. Penerbit IPB Press.
- Alim, A. F. dan T. Hidaka. 2002. *Teknologi Sapi Perah di Indonesia: Pakan dan Tata Laksana Sapi Perah. Proyek Peningkatan Teknologi Sapi Perah. JICA-Dairy Technology Improvement Project*. Bandung.
- Al-Imam Abul Fida Isma'il Ibnu Katsir ad-Dimasyqi. 2016. *Terjemahan Tafsir Ibnu Katsir Juz 13*. Bandung: Sinar Baru al-Gensindo.
- Al-Misbah. 2012. *Terjemahan Tafsir Quraish Shihab Juz 30*.
- Al-Muyassar. 2017. *Terjemahan Tafsir Al-Muyassar Juz 18*.
- Aminah, S., Ramadhan, T., dan Yanis, M. 2015. *Kandungan Nutrisi dan Sifat Fungsional Tanaman Kelor (Moringa oleifera)*. Buletin Pertanian Perkotaan Vol. 5 Nomor 2.
- Anggraeni, A. 2003. Keragaan produksi susu sapi perah: kajian pada faktor koreksi pengaruh lingkungan internal. Pusat Penelitian dan Pengembangan Peternakan. Badan Penelitian dan Pengembangan Pertanian, Departemen Pertanian, Bogor. *Wartazoa* 13 (1) : 1-9.
- Anonim. 1998. Standar Nasional Indonesia (SNI) 01-3141-1998 tentang Air Susu Murni.
- _____. 2002. Mineral. Materi Kuliah. Fapet IPB. (online). Tersedia. <http://www.fapet.ipb.ac.id/pin/Materi/Kuliah%20PDF/06%20PIN%20Mineral.PDF>. (4Juni 2002).
- Anugrah, T. G. 2012. *Kualitas Susu Sapi Fries Holland (FH) yang diberi Tepung Daun Murbei (Morus alba) dan Ampas Tahu dengan Level yang Berbeda*. Makassar: Universitas Hasanuddin.

- Anwar, F., Latif, S., Ashraf, M., dan Gilani, A. H. 2007b. Moringa oleifera: A food plant with multiple medicinal uses. *Phytotherapy Research*, 21, 17–25.
- Badan Standarisasi Nasional. 2011. SNI 01-3141-2011. *Definisi Susu Segar*. Jakarta: Dewan Standarisasi Nasional.
- Bagus, O. Mohammad, W. dan Kadirman. 2017. Karakterisasi Kimia Susu Sapi Perah Di Kabupaten Sinjai. *Jurnal Pendidikan Teknologi Pertanian*, Vol. 3: 195-202.
- Bambang. 2009. Tanaman Penurun Kolesterol. <http://www.agrisilk.com/tanaman-penurun-kolesterol/tanaman-obat.html> (diakses pada tanggal 19 Oktober 2018).
- Beltrán-Heredia, J., Sánchez-Martín, J., Barrado-Moreno, M.M., 2012. Long-chain anionic surfactants in aqueous solution removal by Moringa oleifera coagulant. *Chem. Eng. J.* 180, 128–136.
- Chen, P.N., 2006, Mulberry anthocyanins, cyanidin 3-rutinoside and cyanidin 3-glucoside, exhibited an inhibitory effect on the migration and invasion of a human lung cancer cell line, *Cancer Letter*; 235(2):248-259.
- Darmayanti, E., C. M. Kusharto, R. Suprihatini dan R. Dadan. 2008. Studi kandungan katekin dan turunannya sebagai antioksidan alami serta karakteristik organoleptik produk teh murbei dan teh *camellia*-Murbei. *Media Gizi dan Keluarga*: 32 (I) 95 – 103.
- Despal, N. Sigit., Suryahadi., D. E. Amirroenas., A.S. Tjakradidjaja., I. G. Permana, dan T. Toharmat. 2008. *Nutrisi Ternak Perah*. Departemen Ilmu Nutrisi dan Teknologi Pakan. Bogor: Fakultas Peternakan. Institut Pertanian Bogor.
- Dewayani, N. 2012. *Hubungan Antara Produksi dan Kualitas Susu Sapi Perah dengan Faktor yang Mempengaruhi (Studi Kasus di Pondok Ranggon, Jakarta Timur)*. Bogor: Institut Pertanian Bogor.
- Diggins, R. V., C. E. Bundy, dan V. W. Christensien. 1984. *Dairy Production* 5th ed. Printice-Hall, Inc. Englewood Cliffs, New Jersey.
- Dudi, Dedi R dan T. Dhalika, 2006. Evaluasi Potensi Genetik Sapi Perah Fries holland. Tesis Sekolah Pasca Sarjana Fakultas Peternakan Universitas Padjajaran. <http://pustaka.undap.ac.id/wp-content/uploads/> (Diakses pada tanggal 19 Oktober 2018).
- Dwidjoseputro, D. 1994. *Dasar - Dasar Mikrobiologi*. Jakarta: Djambatan.

- Firman, A. 2010. *Agribisnis Sapi Perah, Bisnis Sapi Perah dari Hulu sampai Hilir*. Bandung: Widya Padjadjaran.
- Foild N, Makkar HPS dan Becker. 2007. *The Potential Of Moringa Oleifera for Agricultural and Industrial Uses*. Mesir: Dar Es Salaam.
- Foley, R. C., D. I. Bath. F. N. Dickinson dan H. A. Tucker. 1980. *Dairy Cattle: Principles, Problems*. Lea and Febiger-Philadelphia.
- GarantjangS., Ali. M.T. dan Pattandianan I. 2017. *Produksi dan kualitas air susu sapi perah yang diberi daun Ubi jalar (ipomeae batatas l.)*. Seminar Nasional Peternakan. Universitas Hasanuddin. Makassa.
- Hadiwiyoto, S. 1994. *Tehnik Uji Mutu Susu dan Hasil Olahannya*. Liberty. Yogyakarta.
- Harna, Kusharto, C. M., Roosita, K. 2017. *Intervensi Susu Tinggi Protein Terhadap Tingkat Konsumsi Zat Gizi Makro dan Status Gizi pada Kelompok Usia Dewasa*. Bogor: Departemen Ilmu Gizi Fakultas Ekologi Manusia Institut Pertanian Bogor. *JURNAL MKMI*, Vol. 13 No. 4
- Hasim dan E. Martindah. 2012. *Perbandingan susu sapi dengan susu kedelai : tinjauan kandungan dan biokimia absorpsi*. Pusat Penelitian dan Pengembangan Peternakan. Badan Penelitian dan Pengembangan Pertanian. Departemen Pertanian, Bogor. *Semiloka Nasional Prospek Industri Sapi Perah Menuju Perdagangan Bebas 2020*: 272-278.
- Hasrin. 2017. *Pengaruh Pemberian Daun Kelor (Moringa oleifera) Sebagai Suplemen Pakan Hijauan Terhadap Pertambahan Lingkar Skrotum Sapi Bali*. UIN Alauddin Makassar. *Skripsi*. Makassar
- Hidayat, A. drh. 2002. *Buku Petunjuk Teknologi Sapi Perah di Indonesia: Kesehatan Pemerahan*. Dairy Technology Improvement Project. Bandung: PT. Sonysugema Presindo.
- Kementerian Agama, RI. 2013. *Al-Qur'an dan Terjemahnya*. Jakarta Timur. CV. Darus Sunnah.
- _____. 2017. *Al-Qur'an dan Terjemahnya*. Jakarta Timur. CV. Darus Sunnah.
- Kementrian Kesehatan RI. 2014. *Pedoman Gizi Seimbang*. Jakarta: Direktorat Jenderal Bina Gizi dan KIA

- Kim S. Y., Gao J. J., Kang H. K., 2000, Two flavonoids from the leaves of *Morus alba* induce differentiation of the human promyelocytic leukemia (HL-60) cell line, *Biol Pharm Bull.* 23(4):451-5.
- Legowo, A., M. PhD. 2002. *Sifat Kimiawi, Fisik dan Mikrobiologi Susu*. Diklat Kuliah. Semarang: Program Studi Teknologi Hasil Ternak Fakultas Peternakan Universitas Diponegoro.
- Maheswari, R.R.A. 2004. *Penanganan dan Pengolahan Hasil Ternak Perah*. Bogor: Institut Pertanian Bogor.
- Makin, M. 2011. *Tata Laksana Peternakan Sapi Perah*. Yogyakarta: Graha Ilmu.
- Malaka, R. 2014. *Teknologi Aplikatif Pengolahan Susu*. Brilian Internasional.Surabaya.
- McDonald P, Edwards RA, Greenhalgh JFD, Morgan CA. 2002. *Animal Nutrition*. 6th Ed. London (GB). Prentice all.
- Fox, P. F., dan McSweeney, P. L. P. 1998. *Dairy Chemistry and Biochemistry*. Department of Food Chemistry, University College Cork, Ireland.
- Melo, N. V., Vargas, T. Quirino dan C. M. C. Calvo. 2013. *Moringa oleifera L. An underutilized tree with macronutrients for human health*.
- Mendieta-Araica B, Spöndly E, ReyesSánchez N, Salmerón-Miranda F, Halling M (2013). Biomass production and chemical composition of *Moringa oleifera* under different planting densities and levels of nitrogen fertilization. *Agroforest. Syst.* 87:81-92.
- Misra, S., dan Misra, M. K. (2014). Nutritional evaluation of some leafy vegetable used by the tribal and rural people of south Odisha, India. *Journal of Natural Product and Plant Resources*, 4, 23-28.
- Muchtadi, D. 2009. *Prinsip Teknologi Pangan Sumber Protein*. Bandung: Penerbit Alfabeta.
- Mukhtar A, 2006. *Ilmu Produksi Ternak Perah*. Surakarta: Surakarta LPP UNS dan UNS Press.
- Marhaeniyanto, E., Soetanto, H. dan Chuzaemi, S. 2011. *Penerapan Teknologi Suplementasi Berbasis Daun Kelor dan Molasses pada Peternakan Kambing Rakyat*. Malang: Universitas Brawijaya.

- NAS [National Academy of Sciences], 2003. Nutrient requirements of dairy cattle / Subcommittee on Dairy Cattle Nutrition, Committee on Animal Nutrition, Board on Agriculture, National Research Council. — 7th rev. Ed. NATIONAL ACADEMY PRESS, Washington, D.C. (<http://books.nap.edu/catalog/9825.html>).
- Nishi, L., Salcedo Vieira, A.M., Fernandes Vieira, M., Bongiovani, M., PereiraCamacho, F., Bergamasco, R., 2012. Hybrid process of coagulation flocculation with *Moringa oleifera* followed by ultrafiltration to remove microcystis sp. cells from water supply. *Procedia Eng.* 42, 865–872.
- Noriyanti, T. 2012. *Analisis Kalsium, kadmium dan Timbal pada Susu Sapi Secara Spektrofotometri Serapan Atom*. Skripsi. Depok: Fakultas Matematika dan Ilmu Pengetahuan Alam. Universitas Indonesia.
- Nuralfianti. 2017. *Pengaruh Pemberian Moringa oleifera Multinutrient Block Terhadap Kualitas Semen Beku Sapi Bali*. UIN Alauddin Makassar. Skripsi. Makassar.
- Nurhayu A., A. Ella, M.Sariubang. 2017. Perbaikan pakan pada induk sapi perah sedang laktasi di kabupaten Enrekang, Sulawesi Selatan. *Prosiding Seminar Nasional*. 132-138.
- Nurlena. 2005. *Tampilan Kalsium dan Fosfor Darah, Produksi Susu, Ion kalium, dan Jumlah bakteri Susu Sapi Perah Friesian Holstein Akibat Pemberian Aras *Sauropus androgynus* (L) Merr (KATU)*. Tesis. Semarang: Program Pascasarjana. Universitas Diponegoro.
- Nweze, N. O., dan Nwafor, F. I. (2014). Phytochemical, proximate and mineral composition of leaf extracts of *Moringa oleifera* Lam. from Nsukka, South-Eastern Nigeria. *IOSR Journal of Pharmacy and Biological Sciences*, 9, 99-103.
- Oluduro, A. O. (2012). Evaluation of antimicrobial properties and nutritional potentials of *Moringa oleifera* Lam. leaf in South-Western Nigeria. *Malaysian Journal of Microbiology*, 8, 59-67.
- Palladino, R. A., F. Buckely., R. Prendiville., J. J. Murphy., J. Callan, dan D. A. Kenny. 2010. A comparison between Holstein-Friesian and Jersey dairy cows and their F1 hybrid on milk fatty acid composition under grazing conditions, *J. Dairy Sci.* 93: 2176–2184.
- Parakkasi, A. 1995. *Ilmu Nutrisi dan Makanan Ternak Ruminansia*. Jakarta: Penerbit Universitas Indonesia.

- Prajapati RD, Murdia PC, Yadav CM, Chaudhary JL. 2003. Nutritive value of drumstick (*Moringa oleifera*) leaves in sheep and goats. *Indian Journal of Small Ruminants* (2): 136-137.
- Pritchard, M., Craven, T., Mkandawire, T., Edmondson, A.S., O'Neill, J.G., 2010. A comparison between *Moringa oleifera* and chemical coagulants in the purification of drinking water-An alternative sustainable solution for developing countries. *Phys. Chem. Earth* 35, 798–805.
- Rahman, A. F. Srikandi., R. Winiati, P. Suliantri dan C.C. Nurwitri. 1992. *Teknologi Fermentasi Susu*. Departemen Pendidikan dan Kebudayaan, Direktorat Jenderal Pendidikan Tinggi, Pusat Antar Universitas Pangan dan Gizi. Bogor: Institut Pertanian Bogor.
- Ramachandran, C., Peter, K.V., Gopalakrishnan, P.K. 1980. Drumstick (*Moringa oleifera*): a multipurpose Indian vegetable. *J. Econ. Bot.* 34, 276-283.
- Sartika, R. A. D. 2008. Pengaruh Asam Lemak Jenuh, Tidak Jenuh dan Asam Lemak Trans terhadap Kesehatan. *Jurnal Kesehatan Masyarakat Nasional* Vol. 2, No. 4.
- Schmidt, G. H., I. D. Van Vleck dan M. F. Hutjens. 1988. *Principles of Dairy Science*. Prentice Hall, Englewood Cliffs, New Jersey.
- Sharma, P., Kumari, P., Srivastava, M.M., Srivastava, S., 2007. Ternary biosorption studies of Cd (II), Cr (III) and Ni (II) on shelled *Moringa oleifera* seeds. *Bioresour. Technol.* 98, 474–477.
- Shihab, Q. 2012. *Terjemahan Tafsir Quraish Shihab Juz 14*.
- Shiriki, D., Igyor, M.A. dan Gernah, D.I. (2015). Nutritional evaluation of complementary food formulations from maize, soybean and peanut fortified with *moringa oleifera* leaf powder. *Food and Nutrition Sciences*, 6, 494-500.
- Simbolan JM, M Simbolan, N Katharina. 2007. *Cegah Malnutrisi dengan Kelor*. Yogyakarta: Kanisius.
- Siregar, S. B. 1990. *Sapi Perah Jenis, Teknik Pemeliharaan, dan Analisa Usaha*. Jakarta : Penebar Swadaya.
- , 2000. Aspek ekonomis suplementasi pakan konsentrat pada sapi perah laktasi. *Med. Pet.* 23 (1): 25-30.
- Soeharsono. 2008. *Laktasi. Produksi dan Peranan Air Susu bagi Kehidupan Manusia*. Bandung: Widya Padjadjaran.

- Sudono, A. 1999. *Ilmu Produksi Ternak Perah*. Bogor: Institut Pertanian Bogor
- Sudono A.A., F. R. Rosdiana, dan B.S. Setiawan 2003. *Peternakan Sapi Perah Secara Intensif*. Jakarta: Agromedia Pustaka.
- Sudono, A. dan Sutardi, T. 1969. *Pedoman Beternak Sapi Perah*. Direktorat Peternakan Rakyat, Direktorat Jenderal Peternakan. Departemen Pertanian, Jakarta.
- Sunu K.P.W., Hartutik, dan Hermanto. 2008. Pengaruh penggunaan ajitein pakan terhadap produksi dan kualitas sapu perah. *J Ilmu-ilmu Peternakan*. 23:42-51.
- Susetyo. 2001. *Hijauan Pakan Ternak*. Direktorat Peternakan Rakyat, Direktorat Jenderal Peternakan Departemen Pertanian. Jakarta. *Jurnal Ilmu-Ilmu Peternakan*.
- Syam, N. 2017. *Pengaruh Pemberian Moringa oleifera Multinutrient Block Terhadap Libido dan Lingkar Skrotum Sapi Persilangan*. Makassar: UIN Alauddin Makassar.
- Syarif, E. K. dan B. Harianto. 2011. *Beternak dan Bisnis Sapi Perah*. Jakarta: Agro Media apustaka.
- Syarief, Z. 1985. *Ternak Perah*. Jakarta : CV. Yasaguna.
- Teixeira, C.M.L.L., Kirste, F.V., Teixeira, P.C.N., 2012. Evaluation of moringa oleifera seed flour as a flocculating agent for potential biodiesel producer microalgae. *J. Appl. Phycol.* 24, 557–563.
- Tiea, J., Jianga, M., Lia, H., Zhanga, S., Zhangb, X. 2015. A comparison between Moringa oleifera seed presscake extract and polyaluminum chloride in the removal of direct black 19 from synthetic wastewater. *J. Industrial Crops and Products*. 74: 530–534.
- Triani. 2011. *Analisis Produksi Susu, Persentase Protein Susu dan Konsumsi Hijauan Sapi FH (Fries Holland) Pada Tingkat Laktasi yang Berbeda di UPT Ruminansia Besar Dinas Peternakan Kabupaten Kampar*. Pekanbaru: UIN Suska Riau.
- Verma, A.R., Vijayakumar, M., Mathela, C.S., Rao, C.V., 2009. In vitro and in vivo antioxidant properties of different fractions of Moringa oleifera leaves. *Food Chem. Toxicol.* 47, 2196– 2201.
- Wattiaux, M. A. 2000. Milk Composition and Nutritional Value. Dairy Research and Development. Babcock Institute, Madison.

Widjaja, K. 1998. *Analisis Pengambilan Keputusan Usaha Produksi Peternakan. Pusat Inkubator Agribisnis dan Agroindustri Lembaga Pengabdian Kepada Masyarakat*. Bogor: Institut Pertanian Bogor.

Winarno, F.G, 1993. *Pangan Gizi, Teknologi, dan Konsumen*. Jakarta: Gramedia Pustaka.

Yameogo, W. C., Bengaly, D. M., Savadogo, A., Nikièma, P. A., Traoré, S. A. 2011. Determination of Chemical Composition and Nutritional values of Moringa oleifera Leaves. *Pakistan Journal of Nutrition* 10 Vol (3): 264-268.



LAMPIRAN

Data Hasil Analisis SPSS Versi 16 Menggunakan Uji t (*t-Test Independent Sample*)

Lampiran 1. Kadar Air

Group Statistics

		perlakuan	N	Mean	Std. Deviation	Std. Error Mean
kandungan air	perlakuan		5	88.4100	1.49997	.67081
	kontrol		5	88.7840	1.88358	.84236

Independent Samples Test

		Levene's Test for Equality of Variances		t-test for Equality of Means						
		F	Sig.	t	df	Sig. (2-tailed)	Mean Difference	Std. Error Difference	95% Confidence Interval of the Difference	
									Lower	Upper
kandungan air	Equal variances assumed	.014	.907	-.347	8	.737	-.37400	1.07683	-2.85717	2.10917
	Equal variances not assumed			-.347	7.618	.738	-.37400	1.07683	-2.87900	2.13100

Lampiran 2. Kadar Abu

Group Statistics

	perlakuan	N	Mean	Std. Deviation	Std. Error Mean
kandungan abu	perlakuan	5	.7280	.04438	.01985
	kontrol	5	.7280	.06380	.02853

Independent Samples Test

		Levene's Test for Equality of Variances		t-test for Equality of Means						
		F	Sig.	t	df	Sig. (2-tailed)	Mean Difference	Std. Error Difference	95% Confidence Interval of the Difference	
									Lower	Upper
kandungan abu	Equal variances assumed	.162	.698	.000	8	1.000	.00000	.03476	-.08015	.08015
	Equal variances not assumed			.000	7.137	1.000	.00000	.03476	-.08187	.08187

Lampiran 3. Kadar Protein Kasar

Group Statistics

perlakuan	N	Mean	Std. Deviation	Std. Error Mean
kadar protein 1	4	3.8400	.03742	.01871
2	4	3.4300	.27701	.13850

Independent Samples Test

	Levene's Test for Equality of Variances		t-test for Equality of Means						
	F	Sig.	t	df	Sig. (2-tailed)	Mean Difference	Std. Error Difference	95% Confidence Interval of the Difference	
								Lower	Upper
kadar protein Equal variances assumed	16.327	.007	2.934	6	.026	.41000	.13976	.06802	.75198
Equal variances not assumed			2.934	3.109	.058	.41000	.13976	-.02606	.84606

Lampiran 4. Kadar Lemak Kasar

Group Statistics

perlakuan	N	Mean	Std. Deviation	Std. Error Mean
kandungan lemak kasar perlakuan	5	4.0300	.07314	.03271
kandungan lemak kasar kontrol	5	4.2220	.03114	.01393

Independent Samples Test

	Levene's Test for Equality of Variances		t-test for Equality of Means						
	F	Sig.	t	df	Sig. (2-tailed)	Mean Difference	Std. Error Difference	95% Confidence Interval of the Difference	
								Lower	Upper
kandungan lemak kasar Equal variances assumed	1.584	.244	-5.400	8	.001	-.19200	.03555	-.27398	-.11002
kandungan lemak kasar Equal variances not assumed			-5.400	5.404	.002	-.19200	.03555	-.28137	-.10263

Lampiran 5. Kadar Laktosa

Group Statistics

	perlakuan	N	Mean	Std. Deviation	Std. Error Mean
kandungan laktosa	perlakuan	5	2.5500	.93643	.41878
	kontrol	5	3.3960	.18447	.08250

Independent Samples Test

		Levene's Test for Equality of Variances		t-test for Equality of Means						
		F	Sig.	t	df	Sig. (2-tailed)	Mean Difference	Std. Error Difference	95% Confidence Interval of the Difference	
									Lower	Upper
kandungan laktosa	Equal variances assumed	44.495	.000	-1.982	8	.083	-.84600	.42683	-1.83028	.13828
	Equal variances not assumed			-1.982	4.310	.113	-.84600	.42683	-1.99821	.30621

Lampiran 6. Kandungan Ca

Group Statistics

	perlakuan	N	Mean	Std. Deviation	Std. Error Mean
kandungan Ca	perlakuan	5	.0502	.00811	.00362
	kontrol	5	.0518	.00746	.00334

Independent Samples Test

	Levene's Test for Equality of Variances		t-test for Equality of Means						
	F	Sig.	t	df	Sig. (2-tailed)	Mean Difference	Std. Error Difference	95% Confidence Interval of the Difference	
								Lower	Upper
kandungan Equal Ca	.344	.574	-.325	8	.754	-.00160	.00493	-.01296	.00976
variances assumed									
Equal variances not assumed			-.325	7.946	.754	-.00160	.00493	-.01298	.00978

UNIVERSITAS ISLAM NEGERI

ALAUDDIN
MAKASSAR

Lampiran 7. Kandungan P

Group Statistics

	perlakuan	N	Mean	Std. Deviation	Std. Error Mean
kandungan P	perlakuan	5	.0822	.00835	.00373
	kontrol	5	.0846	.00677	.00303

Independent Samples Test

	Levene's Test for Equality of Variances		t-test for Equality of Means						
	F	Sig.	t	df	Sig. (2-tailed)	Mean Difference	Std. Error Difference	95% Confidence Interval of the Difference	
								Lower	Upper
kandungan P	.700	.427	-.499	8	.631	-.00240	.00481	-.01348	.00868
Equal variances assumed									
Equal variances not assumed			-.499	7.672	.632	-.00240	.00481	-.01357	.00877

Lampiran 8. Penimbangan dan Pencampuran Bahan Pakan



Gambar 1. Penimbangan bahan



Gambar 2. Pencampuran bahan

Lampiran 9. Penimbangan dan Pencetakan *Moringa oleifera* Multinutrient Block



Gambar 3. Penimbangan Bahan yang telah tercampur rata



Gambar 4. Pencetakan block

Lampiran 10. Pemberian Pakan *Moringa oleifera* Multinutrient Block



Gambar 5. *Moringa oleifera* multinutrient block



Gambar 6. Pemberian *Moringa oleifera* multinutrient block

Lampiran 11. Persiapan Alat dan Pemerahan Susu Sapi FH



Gambar 7. Alat penyimpanan sample (Air susu)



Gambar 9. Pemerahan air susu sapi

Lampiran 12. Pengambilan Sampel



Gambar 9. Pengambilan sample (Air susu)



Gambar 10. Persiapan penyimpanan sample (Air susu)



Gambar 11. Penyimpanan sample (Air susu) yang siap diuji

RIWAYAT HIDUP



Sri Rahmani Inayah. Lahir di Kampung Tangnga, 18 Maret 1997. Penulis merupakan anak pertama dari 3 bersaudara dari pasangan suami istri **Abd Wahid** dan **Sitti Ramlia**. Penulis memulai pendidikan di SDI Kampung Tangnga pada tahun 2003 dan tamat pada tahun 2009. Pada tahun yang sama penulis melanjutkan pendidikan di SMP Darussalam Marege dan tamat pada tahun 2012. Kemudian di tahun yang sama penulis melanjutkan pendidikan di SMA Negeri 1 Benteng dan tamat pada tahun 2015. Kemudian pada tahun 2015 penulis melanjutkan pendidikan di perguruan tinggi Universitas Islam Negeri (UIN) Alauddin Makassar, melalui jalur ujian UM-PTKIN dan diterima pada Fakultas Sains dan Teknologi, Jurusan Ilmu Peternakan. Alhamdulillah berkat do'a dan dukungan dari berbagai pihak sehingga penulis dapat menyelesaikan pendidikan dengan gelar Sarjana Peternakan (S.Pt) pada tahun 2019.

UNIVERSITAS ISLAM NEGERI
ALAUDDIN
M A K A S S A R



SURAT KETERANGAN UJI PLAGIARISME
Nomor : 1157953918/A/up-pct/VIII/2019

Pengelola Jurnal/karya tulis ilmiah Jurusan Ilmu Peternakan Fakultas Sains dan Teknologi UIN Alauddin Makassar menerangkan bahwa mahasiswa dengan identitas berikut:

Nama	: Sri Rahmani Inayah
NIM	: 60700115032
Program	: Strata I (S1)
Jurusan	: Ilmu Peternakan
Pembimbing	: 1. Prof. Dr.Ir Abd. Latief Toleng, M.Sc 2. Rasyidah Mappanganro, S.Pt., M.Si

Judul Skripsi:

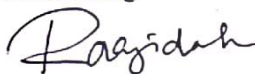
PENGARUH PEMBERIAN MORINGA OLIEFERA MULTINUTRIENT BLOCK (*MOMB*) TERHADAP KANDUNGAN NUTRISI SUSU SAPI FRIESIAN HOLSTEIN (*FH*)


Dinyatakan telah diperiksa/dicek dengan menggunakan Aplikasi pada setiap subbab naskah skripsi yang disusun dengan hasil uji Plagiasi sebesar 17%. Demikian Surat Keterangan ini digunakan sebagai prasyarat untuk mengikuti ujian Skripsi.

Gowa, 06 Agustus 2019

Mengetahui,
Pembimbing

Tim pengelola Jurnal/ Karya Tulis Ilmiah


Rasyidah Mappanganro, S.Pt., M.Si


Muh. Arsan Jamili, S.Pt., M.Si

Catatan:

- | | |
|---------|---|
| 1-24% | : "Tidak Terindikasi Plagiat" |
| 25-49% | : "Revisi Minor, Konsultasikan dengan Pembimbing" |
| 50-74% | : "Revisi Mayor, Konsultasikan dengan pembimbing" |
| 75-100% | : "Revisi Total" |