

**PERBANDINGAN EFEKTIVITAS PENGGUNAAN MEDIA AUDIO VISUAL  
DENGAN MEDIA *HANDOUT* TERHADAP PEMAHAMAN PESERTA  
DIDIK DALAM MATERI PENDIDIKAN AGAMA ISLAM  
KELAS V DI SD INPRES BENTENG II SELAYAR**



**Skripsi**

Diajukan untuk Memenuhi Salah Satu Syarat Meraih Gelar  
Sarjana Pendidikan Jurusan Pendidikan Agama Islam  
Pada Fakultas Tarbiyah dan Keguruan  
UIN Alauddin Makassar

Oleh:

**UMMU HANIFAH**  
**NIM 20100115116**

**FAKULTAS TARBIYAH DAN KEGURUAN  
UIN ALAUDDIN MAKASSAR**

**2019**

## PERNYATAAN KEASLIAN SKRIPSI


Mahasiswa yang bertanda tangan di bawah ini:

Nama : Ummu Hanifah  
NIM : 20100115116  
Tempat/Tgl. Lahir : Sinjai, 30 Juni 1997  
Jurusan : Pendidikan Agama Islam  
Fakultas : Tarbiyah dan Keguruan  
Alamat : Samata  
Judul : Perbandingan Efektivitas Penggunaan Media Audio Visual dengan Media *Handout* terhadap Pemahaman Peserta Didik dalam Materi Pendidikan Agama Islam Kelas V di SD Inpres Benteng II Selayar

Menyatakan dengan sesungguhnya dan penuh kesadaran bahwa skripsi ini benar adalah hasil karya sendiri. Jika di kemudian hari terbukti bahwa skripsi ini merupakan duplikasi, tiruan, plagiat, atau dibuat oleh orang lain, sebagian atau seluruhnya maka skripsi dan gelar yang diperoleh batal demi hukum.

Samata, 04 Maret 2020

Penyusun,



**Ummu Hanifah**

**NIM: 20100115116**

## PENGESAHAN SKRIPSI

Skripsi yang berjudul "Perbandingan Efektivitas Penggunaan Media Audio Visual dengan Media *Handout* terhadap Pemahaman Peserta Didik dalam Materi Pendidikan Agama Islam Kelas V di SD Inpres Benteng II Selayar" yang disusun oleh Ummu Hanifah, NIM: 20100115116, mahasiswa Jurusan Pendidikan Agama Islam Fakultas Tarbiyah dan Keguruan UIN Alauddin Makassar, telah diuji dan dipertahankan dalam sidang munaqasyah yang diselenggarakan pada hari Senin, 30 Desember 2019 M., bertepatan dengan 4 Jumadil Awal 1441 H., dan dinyatakan telah dapat diterima sebagai salah satu syarat untuk mendapatkan gelar Sarjana Pendidikan (S.Pd.) pada Jurusan Pendidikan Agama Islam Fakultas Tarbiyah dan Keguruan dengan beberapa perbaikan.

Samata-Gowa, 31 Desember 2019 M.  
05 Jumadil Awal 1441 H.,

### DEWAN PENGUJI (SK DEKAN NO. 4076 TAHUN 2019)

Ketua : H. Syamsuri, S.S., M.A. (.....)

Sekretaris : Dr. Muhammad Rusmin B., M.Pd.I. (.....)

Munaqisy I : Prof. Dr. H. Azhar Arsyad, M.A. (.....)

Munaqisy II : Dra. Hj. Ummu Kalsum, M.Pd.I. (.....)


Pembimbing I : Dr. H. Ilyas Ismail, M.Pd., M.Si. (.....)

Pembimbing II : Dr. Idah Suaidah, S.Ag., M.H.I. (.....)

Diketahui oleh:

Dekan Fakultas Tarbiyah dan Keguruan

UIN Alauddin Makassar, &

  
Dr. H. Marjuni, S.Ag., M.Pd.I.

NIP 197810112005011006


## PERSETUJUAN PEMBIMBING

Pembimbing penulisan skripsi Saudari **Ummu Hanifah**, NIM: 20100115116, mahasiswa Jurusan Pendidikan Agama Islam Fakultas Tarbiyah dan Keguruan UIN Alauddin Makassar, setelah dengan seksama meneliti dan mengoreksi skripsi yang bersangkutan dengan judul "**Perbandingan Efektivitas Penggunaan Media Audio Visual dengan Media Handout terhadap Pemahaman Peserta Didik dalam Materi Pendidikan Agama Islam Kelas V di SD Inpres Benteng II Selayar**", memandang bahwa skripsi tersebut telah memenuhi syarat-syarat ilmiah dan dapat disetujui untuk diajukan pada **Ujian Munaqasyah**.

Demikian persetujuan ini diberikan untuk diproses lebih lanjut.

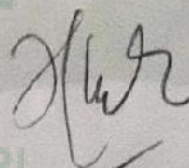
Samata-Gowa, 4 - 12 - 2019

Pembimbing I




Dr. H. Ilyas Ismail, M.Pd., M.Si.  
NIP 196201071994031002

Pembimbing II



Dr. Idah Suaidah, S.Ag., M.H.I.  
NIP 197007151999032002

Mengetahui,  
Ketua Jurusan Pendidikan Agama Islam



H. Syamsuri, S.S., M.A.  
NIP 197212052002121012

## KATA PENGANTAR

أَلْحَمْدُ لِلَّهِ رَبِّ الْعَالَمِينَ وَالصَّلَاةُ وَالصَّلَامُ عَلَى أَشْرَفِ الْأَنْبِيَاءِ وَالْمُرْسَلِينَ وَعَلَى آلِهِ وَصَحْبِهِ أَجْمَعِينَ

Segala puji hanya milik Allah swt. atas rahmat dan hidayah-Nya yang senantiasa dicurahkan kepada penyusun dalam menyusun skripsi ini hingga selesai. Salam dan shalawat senantiasa penyusun haturkan kepada Rasulullah Muhammad saw., sebagai suri tauladan dalam menjalankan kehidupan seluruh umat Islam.

Melalui tulisan ini, penyusun menyampaikan terima kasih yang tulus teristimewa kepada kedua orang tua, ayahanda M. Ridwan dan ibunda St. Zubaedah, kakak saya Fadli Ridwan, dan adik Risda Wati serta segenap keluarga besar yang telah memberikan dukungan selama proses pendidikan sampai selesainya skripsi ini.

Penyusun menyadari tanpa adanya bantuan dan partisipasi dari berbagai pihak skripsi ini tidak mungkin dapat terselesaikan seperti yang diharapkan. Oleh karena itu, penyusun patut menyampaikan terima kasih kepada:

1. Prof. H. Hamdan Juhannis, M.A., Ph.D., Rektor UIN Alauddin Makassar beserta Prof. Dr. Mardan, M.Ag., wakil Rektor I, Dr. Wahyuddin Naro, M.Hum., wakil Rektor II, Prof. Dr. Darussalam Syamsuddin, M.Ag., wakil Rektor III, dan Dr. Kamaluddin Abu Nawas, M.Ag., wakil Rektor IV yang telah membina dan memimpin UIN Alauddin Makassar yang menjadi tempat bagi penyusun untuk memperoleh ilmu baik dari segi akademik maupun ekstrakurikuler.
2. Dr. H. Marjuni, M.Pd.I., Dekan Fakultas Tarbiyah dan Keguruan UIN Alauddin Makassar, Dr. M. Sabir Umar, M.Ag., Wakil Dekan Bidang Akademik, Dr. M. Rusdi, M.Ag., Wakil Dekan Bidang administrasi Umum, Dr. H. Ilyas Ismail, M.Pd., M.Si., Wakil Dekan Bidang Kemahasiswaan, serta seluruh staf akademik

dan administrasi yang senantiasa memberikan pelayanan yang maksimal sehingga skripsi ini dapat diselesaikan dengan sebaik-baiknya.

3. H. Syamsuri, S.S., M.A., Ketua Jurusan Pendidikan Agama Islam dan Dr. Muhammad Rusmin. B, S.Pd.I., M.Pd.I., Sekretaris Jurusan Pendidikan Agama Islam.
4. Dr. H. Ilyas Ismail, M.Pd., M.Si., pembimbing I dan Dr. Idah Suaidah, S.Ag., M.H.I., pembimbing II, yang telah banyak memberikan bimbingan serta petunjuk dan motivasi dalam penyusunan skripsi ini.
5. Prof. Dr. H. Azhar Arsyad, M.A., penguji I dan Dra. Hj. Ummu Kalsum, M.Pd.I., penguji II, yang telah memberikan bimbingan serta petunjuk dan motivasi dalam penyusunan skripsi ini.
6. Dr. Muhammad Yaumi, M.Hum., M.A., Validator I dan Dr. Safei, M.Si., Validator II, yang telah memberikan bimbingan serta petunjuk dalam penyusunan skripsi ini.
7. Bapak dan ibu dosen yang telah memberikan ilmunya kepada penyusun selama proses perkuliahan, serta para staf yang telah memberikan pelayanan administrasi selama proses penyelesaian studi ini.
8. Keluarga besar yang telah memberikan dukungan selama proses studi dan memberikan nasihat yang baik kepada penyusun.
9. Teman sekelasku mahasiswa jurusan PAI 5-6 yang tidak bisa disebutkan namanya satu persatu, terima kasih atas kerjasamanya selama proses perkuliahan.
10. Terkhusus sahabat sekaligus saudaraku yang tercinta Andi Ari Oddang, Putri Nabila, Ismayanti, A. Nurhajar Hamsa, Maulidia, Hasnawati, Risna, Natacya Mujahida, Silvianti, dan Dira Mujahidah yang selalu memberikan motivasi sehingga penyusun bisa menyelesaikan skripsi ini.
11. Teman-teman mahasiswa jurusan Pendidikan Agama Islam yang telah memberikan dukungan, bantuan, dan motivasi baik secara langsung maupun tidak langsung.

12. Bapak H. Amiluddin, S.Pd.I., M.M., Kepala Sekolah SD Inpres Benteng II Selayar yang telah memberikan izin dan kesempatan kepada penyusun untuk meneliti.
13. Ibu Fatmawati, S.Pd.I., guru bidang studi Pendidikan Agama Islam di SD Inpres Benteng II Selayar yang telah memberikan bantuan dan kerjasama kepada penyusun untuk meneliti.
14. Adik-adik peserta didik kelas V di SD Inpres Benteng II Selayar yang telah bersedia bekerjasama selama berlangsungnya kegiatan penelitian ini.

Semoga semua pihak yang telah membantu selama proses penyelesaian skripsi ini mendapat pahala dari Allah swt. dan diampuni dosa-dosanya, Aamiin. Semoga skripsi ini dapat bermanfaat bagi kita semua.

*Billahitaufiq wal hidayat*

*Wassalamu alaikum Wr. Wb.*

Samata-Gowa,  
Penyusun,

November 2019

UNIVERSITAS ISLAM NEGERI  
**ALAUDDIN**  
M A K A S S A R  
**UMMU HANIFAH**  
**NIM: 20100115116**

## DAFTAR ISI

<b>HALAMAN JUDUL.....</b>	<b>i</b>
<b>PERNYATAAN KEASLIAN SKRIPSI.....</b>	<b>ii</b>
<b>PERSETUJUAN PEMBIMBING.....</b>	<b>iii</b>
<b>KATA PENGANTAR.....</b>	<b>iv</b>
<b>DAFTAR ISI.....</b>	<b>vii</b>
<b>DAFTAR TABEL.....</b>	<b>x</b>
<b>DAFTAR GAMBAR.....</b>	<b>xi</b>
<b>ABSTRAK.....</b>	<b>xii</b>
<b>BAB I PENDAHULUAN.....</b>	<b>1</b>
<b>A. Latar Belakang Masalah.....</b>	<b>1</b>
<b>B. Rumusan Masalah.....</b>	<b>5</b>
<b>C. Hipotesis.....</b>	<b>5</b>
<b>D. Defenisi Operasional Variabel.....</b>	<b>6</b>
<b>E. Kajian Pustaka.....</b>	<b>7</b>
<b>F. Tujuan dan Kegunaan Peneitian.....</b>	<b>15</b>
<b>BAB II TINJAUAN TEORETIS.....</b>	<b>17</b>
<b>A. Media Audio Visual.....</b>	<b>17</b>
<b>B. Media Handout.....</b>	<b>31</b>
<b>C. Pemahaman Peserta Didik dalam Materi Pendidikan Agama Islam.....</b>	<b>34</b>
<b>BAB III METODOLOGI PENELITIAN.....</b>	<b>40</b>
<b>A. Jenis dan Desain Penelitian.....</b>	<b>40</b>
<b>B. Populasi dan Sampel.....</b>	<b>41</b>
<b>C. Tempat dan Waktu Penelitian.....</b>	<b>43</b>
<b>D. Metode Pengumpulan Data.....</b>	<b>43</b>
<b>E. Instrumen Penelitian.....</b>	<b>44</b>
<b>F. Validitas dan Reliabilitas Instrumen.....</b>	<b>46</b>
<b>G. Teknik Analisis Data.....</b>	<b>48</b>



<b>BAB IV HASIL PENELITIAN DAN PEMBAHASAN.....</b>	<b>55</b>
<b>A. Hasil Penelitian.....</b>	<b>55</b>
<b>B. Pembahasan.....</b>	
<b>BAB V PENUTUP.....</b>	<b>81</b>
<b>A. Kesimpulan.....</b>	<b>81</b>
<b>B. Implikasi Penelitian.....</b>	<b>84</b>
<b>DAFTAR PUSTAKA.....</b>	<b>85</b>
<b>RIWAYAT HIDUP</b>	
<b>LAMPIRAN-LAMPIRAN</b>	



## DAFTAR TABEL

Tabel 3.1	Desain Penelitian .....	40
Tabel 3.2	Populasi Penelitian .....	41
Tabel 3.3	Sampel Penelitian .....	43
Tabel 3.4	Data Distribusi .....	50
Tabel 4.1	Data Peserta Didik yang Diajar dengan Media Audio Visual .....	55
Tabel 4.2	Distribusi Frekuensi <i>pre-test</i> Kelas Eksperimen 1 .....	58
Tabel 4.3	Kategorisasi Pemahaman Peserta Didik dalam Materi PAI Kelas Eksperimen 1 <i>pre-test</i> .....	58
Tabel 4.4	Distribusi Frekuensi <i>post-test</i> Kelas Eksperimen 1 .....	61
Tabel 4.5	Kategorisasi Pemahaman Peserta Didik dalam Materi PAI Kelas Eksperimen 1 <i>post-test</i> .....	61
Tabel 4.6	Nilai Statistik Deskriptif Hasil <i>pre-test</i> dan <i>post-test</i> pada Kelas Eksperimen 1 (V A) Media Audio Visual .....	62
Tabel 4.7	Data Peserta Didik yang Diajar dengan Media <i>Handout</i> .....	64
Tabel 4.8	Distribusi Frekuensi <i>pre-test</i> Kelas Eksperimen 2 .....	66
Tabel 4.9	Kategorisasi Pemahaman Peserta Didik dalam Materi PAI Kelas Eksperimen 2 <i>pre-test</i> .....	67
Tabel 4.10	Distribusi Frekuensi <i>post-test</i> Kelas Eksperimen 2 .....	69
Tabel 4.11	Kategorisasi Pemahaman Peserta Didik dalam Materi PAI Kelas Eksperimen 2 <i>post-test</i> .....	70
Tabel 4.12	Nilai Statistik Deskriptif Hasil <i>pre-test</i> dan <i>post-test</i> pada Kelas Eksperimen 1 (V B) Media <i>Handout</i> .....	71
Tabel 4.13	Uji Normalitas Hasil <i>post-test</i> Kelas Eksperimen 1 .....	73
Tabel 4.14	Uji Normalitas Hasil <i>post-test</i> Kelas Eksperimen 2 .....	74

## DAFTAR GAMBAR

<b>Gambar 1</b>	<b>: Histogram Frekuensi <i>pre-test</i> Pemahaman Peserta Didik dalam Materi Kelas Eksperimen 1.....</b>	<b>59</b>
<b>Gambar 2</b>	<b>: Histogram Frekuensi <i>post-test</i> Pemahaman Peserta Didik dalam Materi Kelas Eksperimen 1.....</b>	<b>62</b>
<b>Gambar 3</b>	<b>: Histogram Frekuensi <i>pre-test</i> Pemahaman Peserta Didik dalam Materi Kelas Eskperimen 2.....</b>	<b>67</b>
<b>Gambar 4</b>	<b>: Histogram Frekuensi <i>post-test</i> Pemahaman Peserta Didik dalam Materi Kelas Eksperimen 2.....</b>	<b>71</b>

## ABSTRAK

**Nama** : Ummu Hanifah  
**NIM** : 20100115116  
**Jurusan** : Pendidikan Agama Islam  
**Judul** : "Perbandingan Efektivitas Penggunaan Media Audio Visual dengan Media *Handout* terhadap Pemahaman Peserta Didik dalam Materi Pendidikan Agama Islam Kelas V di SD Inpres Benteng II Selayar"

Penelitian ini bertujuan untuk: 1) mendeskripsikan pemahaman peserta didik dalam materi Pendidikan Agama Islam kelas V yang diajar menggunakan media audio visual di SD Inpres Benteng II Selayar, 2) mendeskripsikan pemahaman peserta didik dalam materi Pendidikan Agama Islam kelas V yang diajar menggunakan media *handout* di SD Inpres Benteng II Selayar, 3) menganalisis perbedaan pemahaman peserta didik dalam materi Pendidikan Agama Islam yang diajar menggunakan media audio visual dengan yang diajar menggunakan media *handout* kelas V di SD Inpres Benteng II Selayar.

Penelitian ini adalah penelitian deskriptif kuantitatif dengan jenis penelitian *quasi experimental* dan desain penelitian yang digunakan adalah *pre-test post-test nonequivalent control group design*. Sampel dalam penelitian ini berjumlah 30 peserta didik. Teknik sampling penelitian ini ditentukan menggunakan teknik *multiple random sampling*. Teknik pengumpulan data yang dilakukan dengan menggunakan instrumen tes berbentuk pilihan ganda. Teknik analisis data menggunakan analisis statistik deskriptif dan analisis statistik inferensial.

Data yang diperoleh dari hasil penelitian menunjukkan bahwa: 1) pemahaman peserta didik dalam materi Pendidikan Agama Islam pada kelas V A yang diajar menggunakan media audio visual setelah melakukan *pre-test* diperoleh nilai rata-rata 38,46 dan setelah melakukan *post-test* meningkat menjadi 80,78. 2) pemahaman peserta didik dalam materi Pendidikan Agama Islam pada kelas V B yang diajar menggunakan media *handout* setelah melakukan *pre-test* diperoleh nilai rata-rata 39,13 dan setelah melakukan *post-test* meningkat menjadi 69,33. 3) Hasil analisis inferensial data menunjukkan bahwa nilai signifikan yang diperoleh  $t_{hitung} = 4,91 > t_{tabel} = 1,701$ . Pemahaman peserta didik yang diajar menggunakan media audio visual berada pada kategori tinggi dengan perolehan nilai tertinggi 90, nilai terendah 60, nilai rata-rata 80,78 dan standar deviasi 6,99. Sedangkan pemahaman peserta didik dalam materi Pendidikan Agama Islam kelas V yang diajar menggunakan media *handout* berada pada kategori sedang dengan perolehan nilai tertinggi 80, nilai terendah 60, nilai rata-rata 68 dan standar deviasi 6,36. Ini menunjukkan bahwa terdapat perbedaan yang signifikan antara penggunaan media audio visual dengan media *handout* terhadap pemahaman peserta didik dalam materi Pendidikan Agama Islam Kelas V di SD Inpres Benteng II Selayar. Pemahaman peserta didik dalam materi Pendidikan Agama Islam kelas V yang diajar menggunakan media audio visual lebih tinggi daripada pemahaman peserta didik yang diajar menggunakan media *handout* dengan selisih nilai sebanyak 27%.

Implikasi penelitian ini yaitu bagi pendidik dan sekolah, berdasarkan hasil penelitian menunjukkan bahwa penggunaan media audio visual dapat meningkatkan pemahaman peserta didik dalam materi Pendidikan Agama Islam. Sehingga guru dan sekolah sebaiknya menggunakan media audio visual pada proses pembelajaran berlangsung. Bagi peneliti selanjutnya, dapat dijadikan referensi dalam mengembangkan media audio visual dalam pembelajaran.

# BAB I

## PENDAHULUAN

### A. Latar Belakang Masalah

Setiap anak memiliki karakteristik dan kemampuan yang berbeda-beda antara satu dengan yang lainnya, baik dengan cara berpikir, merespon, ataupun mempelajari sesuatu yang baru.<sup>1</sup> Guru harus mengetahui tingkat kemampuan peserta didiknya baik dengan cara berpikir, merespon, ataupun mempelajari hal yang baru kemudian guru menggunakan media pembelajaran yang sesuai dengan kemampuan peserta didiknya. Media yang sering digunakan guru pada proses pembelajaran yaitu media audio visual dan media *handout*.

Penggunaan media pada proses pembelajaran sangat berpengaruh besar terhadap pemahaman peserta didik dalam materi Pendidikan Agama Islam, salah satunya yaitu media audio visual.

Allah swt. menjelaskan dalam al-Qur'an bahwa Allah swt. telah diberikan kepada manusia beberapa potensi, yakni pendengaran, penglihatan dan hati nurani sebagai sarana dalam meraih pengetahuan dan pemahaman. Hal ini dijelaskan dalam QS Al-Nahl/16: 78, yang berbunyi:

وَاللَّهُ أَخْرَجَكُمْ مِنْ بُطُونِ أُمَّهَاتِكُمْ لَا تَعْلَمُونَ شَيْئًا وَجَعَلَ لَكُمُ السَّمْعَ وَالْأَبْصَرَ وَالْأَفْئِدَةَ لَعَلَّكُمْ تَشْكُرُونَ

٧٨

---

<sup>1</sup>Marjani Alwi, *Mengapa Anak Malas Belajar?* (Makassar: Alauddin University Press, 2012), h. 171.

Terjemahnya:

Dan Allah mengeluarkan kamu dari perut ibumu dalam keadaan tidak mengetahui suatu apapun, dan Dia memberimu pendengaran, penglihatan, dan hati nurani, agar kamu bersyukur.<sup>2</sup>

Firman-Nya di atas menunjukkan potensi yang diberikan oleh Allah swt., kepada manusia berupa alat-alat pokok yang digunakan guna meraih pengetahuan. Alat pokok sarana pengetahuan yang bersifat material adalah mata dan telinga, sedangkan sarana pengetahuan yang bersifat immaterial adalah akal dan hati. Pandangan al-Qur'an, ada wujud yang tidak nampak betapapun tajamnya mata kepala atau pikiran. Banyak hal yang tidak dapat terjangkau oleh indra, bahkan oleh akal manusia. Hatilah yang dapat menangkapnya melalui wahyu, ilham, atau intuisi. Al-Qur'an, di samping menuntun dan mengarahkan pendengaran dan penglihatan juga memerintahkan agar mengasah akal, yakni daya pikir dan mengasuh pula daya kalbu.<sup>3</sup> Potensi inilah yang digunakan setiap manusia dalam mempelajari dan mengajarkan pengetahuan kepada manusia lainnya dengan cara menggunakan media. Penggunaan media dapat mempermudah dalam mempelajari dan mengajarkan pengetahuan, salah satunya penggunaan media audio visual.

Yunus dalam bukunya *al-Tarbiyah wa al-Ta'lim* mengungkapkan sebagai berikut:

Bahwasanya media pembelajaran paling besar pengaruhnya bagi indera dan lebih dapat menjadi pemahaman. Orang yang mendengarkan saja tidaklah sama tingkat pemahamannya dan lamanya bertahan apa yang dipahaminya dibandingkan dengan mereka yang melihat, atau melihat dan mendengarnya.<sup>4</sup>

---

<sup>2</sup>Kementrian Agama RI. *Al-Hadi (al-Qur'an Terjemah Per Kata Latin dan Kode Tajwid Latin)* (Jakarta: Maktabah Alfatih Rasyid Media, 2015), h. 276.

<sup>3</sup>M. Quraish Shihab, *Tafsir al-Misbah (Pesan, Kesan dan Kesorasian al-Qur'an)* (Cet. VIII; Jakarta: Lentera Hati, 2007), h. 673-674.

<sup>4</sup>Azhar Arsyad, *Media Pembelajaran* (Cet. XVIII; Jakarta: Rajawali Pers, 2015), h. 20.

Dale dalam Azhar Arsyad mengemukakan bahwa bahan-bahan audio-visual dapat memberikan banyak manfaat asalkan guru berperan aktif dalam proses pembelajaran yakni memberikan umpan balik yang diperlukan yang dapat membantu peserta didik menemukan seberapa banyak yang telah mereka pelajari.<sup>5</sup>

Belajar dengan menggunakan indera ganda (pandang dan dengar) akan memberikan keuntungan bagi peserta didik yang akan belajar lebih banyak daripada jika materi pelajaran yang disajikan hanya dengan stimulus pandang atau hanya dengan stimulus dengar. Kurang lebih 90% hasil belajar seseorang diperoleh melalui indera pandang, dan hanya sekitar 5% diperoleh melalui indera dengar dan 5% dengan indera lainnya.<sup>6</sup> Sementara Dale dalam Azhar Arsyad mengemukakan bahwa perolehan hasil belajar melalui indera pandang berkisar 75%, melalui indera dengar sekitar 13%, dan melalui indera lainnya sekitar 12%.<sup>7</sup> Belajar dengan menggunakan indera pandang dan dengar dapat membantu peserta didik dalam menyerap materi karena penggunaan indera ganda membuktikan keberhasilan peserta didik pada proses pembelajaran.

Muh. Safei mengemukakan bahwa informasi atau pengetahuan yang diterima secara auditory (melalui indera pendengaran) saja adalah yang paling sedikit tertinggal atau mengendap dalam ingatan seseorang sehingga apabila hal itu dikaitkan dengan proses pembelajaran, sebaiknya penyampaian bahan ajar diberikan baik melalui pendengaran maupun penglihatan sekaligus, bahkan apabila memungkinkan dan

---

<sup>5</sup>Azhar Arsyad, *Teknologi Pembelajaran Agama* (Cet. I; Makassar: Alauddin University Press, 2013), h. 29-30.

<sup>6</sup>Wina Sanjaya, *Perencanaan dan Desain Sistem Pembelajaran* (Cet. 1; Jakarta: Kencana: 2008), h. 199.

<sup>7</sup>Azhar Arsyad, *Media Pembelajaran* (Jakarta: Raja Grafindo Persada, 2005), h. 9.

diperlukan juga memberi rangsangan melalui indra-indra yang lain.<sup>8</sup> Belajar dengan indera dengar dan indera pandang dapat menunjang keberhasilan peserta didik dalam belajar seperti meningkatkan pemahaman, daya ingat dan respon yang cepat oleh peserta didik. Di sekolah sering dijumpai kebanyakan guru bidang studi Pendidikan Agama Islam masih menggunakan media *handout*.

Steffen-Petter Ballstaedt dan Durri Andriani dalam Andi Prastowo mengemukakan fungsi *handout* sebagai pendamping penjelasan guru, sebagai bahan rujukan peserta didik, memotivasi peserta didik lebih giat belajar, pengingat pokok-pokok materi yang diajarkan, memberi umpan balik, dan menilai hasil belajar.<sup>9</sup> Media *handout* dapat membantu pendidik dalam menyampaikan materi, memotivasi peserta didik dalam belajar dan mempermudah dalam mengingat materi pembelajaran Pendidikan Agama Islam. Penelitian ini akan membandingkan media yang paling efektif digunakan pada proses pembelajaran Pendidikan Agama Islam yaitu media audio visual dengan media *handout*.

Mengamati kondisi sekarang ini, terutama di SD Inpres Benteng II Selayar pada tanggal 15 Oktober 2018 masih ada pendidik yang belum menggunakan media audio visual dalam pembelajaran terkhusus bidang studi Pendidikan Agama Islam dikarenakan fasilitas media pembelajaran dari pihak sekolah yang belum memadai dan terbatas. Keterbatasan fasilitas media pembelajaran menyebabkan kurangnya pemahaman peserta didik dalam materi Pendidikan Agama. Para pendidik lebih mengandalkan buku paket yang telah disediakan oleh sekolah ataupun *handout*.

---

<sup>8</sup>Muh. Safei. *Media Pembelajaran (Pengertian, Pengembangan dan Aplikasinya)* (Cet. I; Makassar: Alauddin University Press, 2011), h. 11.

<sup>9</sup>Andi Prastowo, *Pengembangan Bahan Ajar Tematik (Tinjauan Teoritis dan Praktis)* (Cet. II; Jakarta: Kencana, 2016), h. 364-365.



Berdasarkan latar belakang tersebut, maka penyusun melakukan penelitian yang berjudul “Perbandingan Efektivitas Penggunaan Media Audio Visual dengan Media *Handout* terhadap Pemahaman Peserta Didik dalam Materi Pendidikan Agama Islam Kelas V di SD Inpres Benteng II Selayar”.

### **B. Rumusan Masalah**

1. Bagaimana pemahaman peserta didik dalam materi Pendidikan Agama Islam kelas V yang diajar menggunakan media audio visual di SD Inpres Benteng II Selayar?
2. Bagaimana pemahaman peserta didik dalam materi Pendidikan Agama Islam kelas V yang diajar menggunakan media *handout* di SD Inpres Benteng II Selayar?
3. Apakah terdapat perbedaan pemahaman peserta didik dalam materi Pendidikan Agama Islam kelas V yang diajar menggunakan media audio visual dengan yang diajar menggunakan media *handout* di SD Inpres Benteng II Selayar?

### **C. Hipotesis**

Berdasarkan permasalahan tersebut, maka diberikan jawaban sementara sebagai berikut:

$H_0$  = Tidak terdapat perbedaan yang signifikan antara penggunaan media audio visual dengan media *handout* terhadap pemahaman peserta didik dalam materi Pendidikan Agama Islam kelas V di SD Inpres Benteng II Selayar

$H_1$  = Terdapat perbedaan yang signifikan antara penggunaan media audio visual dengan media *handout* terhadap pemahaman peserta didik dalam

materi Pendidikan Agama Islam kelas V di SD Inpres Benteng II Selayar.

#### ***D. Definisi Operasional Variabel***

Penelitian ini mengandung tiga definisi variabel yang akan dijelaskan, antara lain sebagai berikut:

##### **1. Media audio visual ( $X_1$ )**

Media audio visual adalah media perantara atau media pembelajaran yang menyajikan materi pelajaran dengan menggunakan indera ganda (indera pandang dan indera dengar) seperti film, video, televisi, slide, tranparasi. Jenis media audio visual yang dimaksud oleh peneliti yaitu berupa tayangan video yang berisi tentang materi Pendidikan Agama Islam dengan bantuan Laptop, speaker, dan LCD Proyektor.

##### **2. Media *handout* ( $X_2$ )**

Media *handout* yang dimaksud penyusun adalah lembaran *print out* berisi rangkuman materi Pendidikan Agama Islam yang dibuat sendiri oleh penyusun untuk dibagikan kepada peserta didik sebagai bahan bacaan pada proses pembelajaran.

##### **3. Pemahaman peserta didik dalam materi Pendidikan Agama Islam (Y)**

Pemahaman peserta didik dalam materi Pendidikan Agama Islam yang dimaksud adalah proses daya tangkap dan umpan balik yang dilakukan oleh peserta didik. Tingkat pemahaman peserta didik dapat terlihat apabila daya tangkap dan umpan balik peserta didik cepat dan hasil belajarnya meningkat. Hasil belajarnya yang dimaksud adalah skor yang dijabarkan dalam bentuk angka dengan interval 0-100 yang diperoleh peserta didik melalui tes tertulis yang diberikan setelah dibelajarkan materi Pendidikan Agama Islam.

### **E. Kajian Pustaka**

Terdapat hasil penelitian terdahulu yang hampir sama dengan penelitian ini, di antaranya:

1. Skripsi yang disusun oleh Fitrah Syuhada pada Fakultas Tarbiyah dan Keguruan Universitas Islam Negeri Ar-Raniry Darussalam-Banda Aceh 2017 yang berjudul “Penerapan Media Audio-Visual untuk Meningkatkan Pemahaman Materi PAI pada Siswa Kelas VII di SMPN 1 Kota Jantho”, menunjukkan bahwa adanya peningkatan pemahaman peserta didik dalam mengikuti pembelajaran pembelajaran PAI melalui penerapan media audio-visual. Pada tahap siklus I hasil observasi aktivitas peserta didik mempunyai persentase 65%, pada siklus II meningkat 14% menjadi 79% dan pada siklus III juga mengalami peningkatan dan sudah menjadi efektif yaitu sebesar 84%. Sedangkan untuk hasil belajar peserta didik pada siklus terakhir rata-rata tes akhir 78,7 dengan persentase ketuntasan klasikal sebesar 70%. Setelah diadakan refleksi pelaksanaan tindakan, pada siklus II rata-rata tes akhir meningkat 83,3 dengan persentase ketuntasan klasikal sebesar 83% dan siklus III rata-rata nilai tes terakhir peserta didik juga mengalami peningkatan yaitu sebesar 85,8 dengan persentase ketuntasan klasikal 93%.<sup>10</sup>

Berdasarkan dari hasil penelitian di atas terdapat perbedaan yang dilakukan oleh penyusun antara lain, perbedaan lokasi penelitian, tingkat sekolah yang diteliti, proses pelaksanaan penelitian, dan hasil data yang diperoleh setelah melakukan penelitian dengan menggunakan media audio visual.

---

<sup>10</sup>Fitrah Syuhada, “Penerapan Media Audio-Visual untuk Meningkatkan Pemahaman Materi PAI pada Siswa Kelas VII di SMPN 1 Kota Jantho”, *Skripsi* (Banda Aceh: Fakultas Tarbiyah dan Keguruan UIN Ar-Raniry, 2017).

2. Skripsi yang disusun oleh Shanty Srimulyani Jurusan Pendidikan Agama Islam Fakultas Ilmu Tarbiyah dan Keguruan Institut Agama Islam Negeri (IAIN) Syekh Nurjati Cirebon 2015 yang berjudul “Penggunaan Media Audio Visual dan Pengaruhnya terhadap Keaktifan Belajar pada Mata Pelajaran Pendidikan Agama Islam Siswa Kelas VII Sekolah Menengah Pertama (SMP) Negeri 7 Kota Banjar 2015”. Hasil penelitian menyimpulkan bahwa penggunaan media audio visual sudah berjalan dengan baik. Hal ini berdasarkan perolehan rata-rata 83%, keaktifan belajar baik dengan perolehan 81% dan hasil korelasi antara penggunaan media audio visual dengan keaktifan belajar pada mata pelajaran Pendidikan Agama Islam peserta didik kelas VII Sekolah Menengah Pertama (SMP) Negeri 7 Kota Banjar dapat diperoleh  $r_{xy}$  sebesar 0,49. Angka ini menunjukkan adanya hubungan yang sedang atau cukup, artinya semakin baik penggunaan media audio visual memungkinkan akan semakin baik pula keaktifan belajar peserta didik, begitupula sebaliknya.<sup>11</sup>

Berdasarkan dari hasil penelitian di atas terdapat perbedaan dengan penelitian yang telah dilakukan oleh penyusun, antara lain yaitu lokasi penelitian yang berbeda, jenjang pendidikan yang diteliti, dan perbedaan fokus yang diteliti. Jenjang pendidikan yang diteliti menggunakan media audio visual oleh peneliti di atas berfokus pada jenjang SMP, sedangkan penyusun memfokuskan pada jenjang pendidikan SD (Sekolah Dasar). Fokus penelitian di atas yaitu meneliti keaktifan peserta didik setelah diterapkannya media audio visual, sedangkan penyusun memfokuskan tentang pemahaman peserta didik dalam materi setelah digunakannya media audio visual.

---

<sup>11</sup>Shanty Srimulyani, “Penggunaan Media Audio Visual dan Pengaruhnya terhadap Keaktifan Belajar pada Mata Pelajaran Pendidikan Agama Islam Siswa Kelas VII Sekolah Menengah Pertama (SMP) Negeri 7 Kota Banjar, *Skripsi* (Banjar: Ilmu Tarbiyah dan Keguruan IAIN Syekh Nurjati Cirebon, 2015).

3. Skripsi yang disusun oleh Anis Khoerunnisa Jurusan Ilmu Pendidikan Agama Islam Fakultas Pendidikan Ilmu Pengetahuan Sosial Universitas Pendidikan Indonesia Bandung 2013 yang berjudul “Efektivitas Media Audio Visual dalam Pembelajaran Pendidikan Agama Islam (PAI) untuk Meningkatkan Pemahaman Siswa tentang Materi Ajar Pengurusan Jenazah”. Hasil penelitian mengatakan bahwa *pretest* teori dan praktik siswa sebelum diberikan *treatment* masih dalam kategori rendah dengan rata-rata masing-masing 54 dan 74. Hasil *posttest* teori dan praktik meningkat setelah *treatment*, perolehan masing-masing menjadi 82 dan 111. Berdasarkan hasil uji *t pretest* diketahui  $t_{hitung} < t_{tabel}$  atau  $1,537 < 2,093$ , maka  $H_0$  diterima dan  $H_a$  ditolak. Sedangkan uji *t posttest* diketahui  $t_{hitung} > t_{tabel}$  atau  $4,783 > 2,093$ , maka  $H_0$  ditolak dan  $H_a$  diterima. Setelah diuji dengan perhitungan indeks gain, maka diperoleh hasil dengan kategori tinggi sebesar 0,75 dengan uji  $t_{hitung} > t_{tabel}$  atau  $4,260 > 2,093$ , maka  $H_0$  ditolak dan  $H_a$  diterima. Artinya media audio visual sangat efektif diterapkan untuk meningkatkan pemahaman siswa mengenai materi pengurusan jenazah.<sup>12</sup>

Berdasarkan hasil penelitian di atas terdapat perbedaan dengan penelitian yang dilakukan oleh penyusun yaitu perbedaan materi. Penelitian yang dilakukan oleh Anis Khoerunnisa memfokuskan penyampaian materi Pendidikan Agama Islam yaitu materi shalat jenazah dengan menggunakan media audio visual, sedangkan penyusun memfokuskan materi Pendidikan Agama Islam yaitu Kisah keteladanan Nabi Daud a.s. dan Nabi Sulaiman a.s. dengan menggunakan media audio visual.

---

<sup>12</sup>Anis Khoerunnisa, “Efektivitas Media Audio Visual dalam Pembelajaran Pendidikan Agama Islam (PAI) untuk Meningkatkan Pemahaman Siswa tentang Materi ajar Pengurusan Jenazah”, *Skripsi* (Bandung: Fakultas Pendidikan Ilmu Pengetahuan Sosial Universitas Pendidikan Indonesia, 2013).

4. Skripsi yang disusun oleh Al Fisah Jurusan Pendidikan Agama Islam Fakultas Tarbiyah dan Keguruan Universitas Islam Negeri Alauddin Makassar 2019 berjudul “Pengaruh Pemanfaatan Bahan Ajar Aqidah Akhlak Berbasis Media Audio Visual terhadap Hasil Belajar Peserta Didik MTsN Ma’rang”. Berdasarkan hasil analisis statistik deskriptif hasil belajar peserta didik yang telah dimasukkan ke dalam tabel frekuensi tentang hasil belajar aqidah akhlak sebelum menggunakan media audio visual, dapat diketahui meannya 57,08. Hal ini menunjukkan hasil belajar aqidah akhlak berada pada kategori sedang. Berdasarkan hasil analisis statistik deskriptif yang telah dimasukkan ke dalam tabel distribusi frekuensi tentang hasil belajar aqidah akhlak setelah menggunakan media audio visual, dapat diketahui meannya 79,17. Hal ini menunjukkan hasil belajar aqidah akhlak berada pada kategori tinggi. Berdasarkan hasil output SPSS 16 pada uji hipotesis menggunakan *independent sample t Test* yang dilakukan pada data hasil belajar peserta didik menunjukkan nilai Sig.(2-tailed) sebesar 0,000. Nilai Sig.(2-tailed) yang diperoleh lebih kecil dari  $\alpha = 0,05$ . Maka kesimpulan yang diambil adalah  $H_0$  ditolak atau terdapat peningkatan hasil belajar aqidah akhlak setelah menggunakan media audio visual di kelas VIII B MTsN Ma’rang.<sup>13</sup>

Berdasarkan dari hasil penelitian di atas terdapat perbedaan dengan penelitian yang dilakukan oleh penyusun yaitu fokus materi pelajaran dengan menggunakan media audio visual dan tingkat pendidikan yang diteliti dengan menggunakan media audio visual. Pengolahan data atau untuk mengetahui hasil tinggi rendahnya hasil belajar peserta didik yang dilakukan oleh peneliti Al Fisah menggunakan aplikasi

---

<sup>13</sup>Al Fisah, “Pengaruh Pemanfaatan Bahan Ajar Aqidah Akhlak Berbasis Media Audio Visual terhadap Hasil Belajar Peserta Didik MTsN Ma’rang”, *Skripsi* (Makassar: Fakultas Tarbiyah dan Keguruan UIN Alauddin Makassar, 2019), h. 71.

SPSS, sedangkan yang digunakan oleh penyusun yaitu menggunakan sistem manual untuk mengetahui tinggi rendahnya keberhasilan penggunaan media audio visual setelah digunakan media audio visual.

5. Skripsi yang disusun oleh Eka Fitri Aprilia Jurusan Pendidikan Agama Islam Fakultas Ilmu Tarbiyah dan Keguruan UIN Maulana Malik Ibrahim Malang 2015 yang berjudul “Pengaruh Media Pembelajaran Audio-Visual terhadap Hasil Belajar Siswa Kelas X pada Mata Pelajaran PAI di SMA Islam Soerjo Alam Ngajum Malang”. Hasil penelitian menunjukkan bahwa, 1) Penerapan media pembelajaran audio-visual pada mata pelajaran Pendidikan Agama Islam terhadap hasil belajar siswa kelas X di SMA Islam Soerjo Alam Ngajum Malang adalah sedang sebesar 56,52%. Artinya, dalam proses belajar mengajar Pendidikan Agama Islam siswa sangat antusias dan dapat menerima proses pembelajaran dengan menerapkan media pembelajaran audio-visual, 2) Hasil belajar siswa kelas X di SMA Islam Soerjo Alam Ngajum Malang pada mata pelajaran Pendidikan Agama Islam mengalami peningkatan. Sebelumnya, hasil pre-test siswa kelas X A sebelum penerapan media audio-visual pada mata pelajaran Pendidikan Agama Islam, hasil belajarnya sedang, intervalnya 54-67 dengan persentase 39,13%. Setelah penerapan media audio-visual berubah menjadi kategori tinggi dengan interval 90-100 dengan persentase 73,91%. Sedangkan pada kelas X B non audio-visual yakni berdasarkan hasil pre-test, hasil belajarnya kategori tinggi (59-74) dengan persentase 71,44%. Setelah uji post-test, hasil belajarnya kategori sedang (65-79) dengan persentase 47,62%. Pengaruh media audio-visual terhadap hasil belajar siswa kelas X pada mata pelajaran Pendidikan Agama Islam dapat dilihat dari hasil perhitungan Koefisien Kontingensi (KK) = 0,3843 dan dari hasil perhitungan Chi Kuadrat pada taraf signifikan 5%, diperoleh  $X^2$

$t_{hit} > X^2_{5\%}$  yaitu  $7,626\% > 5,9991$ . Hal ini berarti hipotesis diterima yakni terdapat pengaruh yang signifikan akibat penerapan media pembelajaran audio-visual pada mata pelajaran Pendidikan Agama Islam terhadap hasil belajar siswa.<sup>14</sup>

Berdasarkan hasil penelitian di atas terdapat perbedaan dengan yang dilakukan oleh penyusun yaitu penggunaan media audio visual pada jenjang pendidikan yang berbeda. Sehingga untuk mengetahui perbedaan berhasil tidaknya penggunaan media audio visual tidak dapat terlihat oleh penyusun dikarenakan perbedaan jenjang pendidikan.

6. Penelitian yang dilakukan oleh Fajar Desca Nugraha mahasiswa Universitas Pendidikan Indonesia yang berjudul “Penggunaan Media Audio Visual pada Pembelajaran Sejarah untuk Meningkatkan Pemahaman Kesejarahan Siswa SMA”. Hasilnya menunjukkan peningkatan pemahaman historis dari setiap siklus. Pada siklus pertama mulai muncul siswa yang mengungkapkan pendapat yang menunjukkan pemahaman sejarah. Siklus kedua terjadi peningkatan kualitas pemahaman sejarah dan jumlah siswa yang menyatakan pendapatnya di kelas. Dan pada siklus ketiga meningkat secara dramatis antara kualitas pemahaman historis dan jumlah siswa yang mengungkapkan pendapat mereka di kelas. Berdasarkan penelitian dan analisis disimpulkan bahwa media audio-visual dapat meningkatkan pemahaman tentang sejarah penggunaan media audio-visual.<sup>15</sup>

---

<sup>14</sup>Eka Fitri Aprilia, “Pengaruh Media Pembelajaran Audio-Visual terhadap Hasil Belajar Siswa Kelas X di SMA Islam Soerjo Alam Ngajum Malang”, *Skripsi* (Malang: Fakultas Ilmu Tarbiyah dan Keguruan Universitas Islam Negeri Maulana Malik Ibrahim, 2015).

<sup>15</sup>Fajar Desca Nugraha, “Penggunaan Media Audio Visual pada Pembelajaran Sejarah untuk Meningkatkan Pemahaman Kesejarahan Siswa SMA”, *Jurnal Sejarah dan Pendidikan Sejarah* Vol. 3 No. 1 (2014).



Berdasarkan dari hasil penelitian di atas terdapat perbedaan dengan yang dilakukan oleh penyusun yaitu fokus mata pelajaran dengan menggunakan media audio visual. Penelitian yang dilakukan oleh Fajar Desca Nugraha memfokuskan pada mata pelajaran kesejarahan, sedangkan penyusun berfokus pada materi Pendidikan Agama Islam.

7. Penelitian yang dilakukan oleh Jatmiko dan Mukmin AN, seorang guru di SMP Negeri 1 Paliyan Gunungkidul dan mahasiswa Universitas Negeri Yogyakarta dengan judul “Penggunaan Media Audiovisual untuk Meningkatkan Hasil Belajar IPS di SMP”. Hasil penelitian menunjukkan bahwa penggunaan media audiovisual dalam pembelajaran IPS dapat meningkatkan hasil belajar siswa. Perolehan rata-rata hasil belajar siswa aspek kognitif pada siklus I sebesar 63,28 dengan pencapaian ketuntasan belajar 43,75%; skor *post-test* siklus II rata-rata 69,38 dengan pencapaian ketuntasan belajar 68,75%; skor *post-test* siklus III rata-rata 71,25 dengan pencapaian ketuntasan belajar 78,13%. Peningkatan hasil belajar kognitif tersebut, diikuti dengan peningkatan hasil belajar aspek afektif dan psikomotorik.<sup>16</sup>

Berdasarkan dari hasil penelitian di atas terdapat perbedaan dengan penelitian yang dilakukan oleh penyusun yaitu fokus mata pelajaran yang diteliti dengan menggunakan media audio visual dalam meningkatkan hasil belajar peserta didik. Penelitian yang dilakukan oleh Jatmiko dan Mukmin AN memfokuskan pencapaian ketuntasan belajar pada mata pelajaran IPS, sedangkan penyusun memfokuskan pada mata pelajaran Pendidikan Agama Islam dengan menggunakan media audio visual.

8. Penelitian yang dilakukan oleh Tri Wahyuni, Arif Widiyatmoko, Isa Aklis, Jurusan IPA Terpadu, Fakultas Matematika dan Ilmu Pengetahuan Alam, Universitas

---

<sup>16</sup>Jatmiko Sidi & Mukmin AN, “Penggunaan Media Audiovisual untuk Meningkatkan Hasil Belajar IPS di SMP”, *Jurnal Ilmu-Ilmu Sosial* Vol. 5 No. 1 (2016), h. 52.

Negeri Semarang yang berjudul “Efektivitas Penggunaan Media Audiovisual pada Pembelajaran Energi dalam Sistem Kehidupan pada Siswa SMP”. Hasil penelitian menunjukkan bahwa rata-rata minat kelas eksperimen sebesar 83,37% sedangkan rata-rata kelas control sebesar 79,02%. Siswa yang diajar dengan menggunakan media audio visual rata-rata minat belajarnya lebih tinggi dibanding dengan rata-rata minat kelas kontrol. Hal ini ditunjukkan dengan rata-rata hasil belajar kelas eksperimen lebih tinggi dibanding dengan rata-rata belajar kelas kontrol. Kelas eksperimen memiliki rata-rata hasil belajar sebesar 83,82 sedangkan rata-rata hasil belajar kelas kontrol sebesar 78, 43. Berdasarkan hasil analisis rata-rata minat belajar siswa diperoleh t hitung sebesar 1,98 dan t tabel sebesar 1,68. Berdasarkan rata-rata hasil belajar siswa diperoleh t hitung sebesar 1,965 dan t tabel sebesar 1,68. Sehingga dapat disimpulkan dari kedua analisis bahwa penggunaan media audio visual efektif terhadap minat belajar siswa dan hasil belajar siswa.<sup>17</sup>

Berdasarkan dari hasil penelitian di atas terdapat perbedaan dengan penelitian yang dilakukan oleh penyusun yaitu fokus bidang studi yang diteliti dengan menggunakan media audio visual. Penelitian yang dilakukan di atas memfokuskan pada mata pelajaran PAI dengan menggunakan media audio visual akan meningkatkan hasil belajar peserta didik, sedangkan penyusun memfokuskan pada mata pelajaran Pendidikan Agama Islam dengan menggunakan media audio visual akan meningkatkan pemahaman peserta didik.

---

<sup>17</sup>Tri wahyuni, dkk., “Efektivitas Penggunaan Media Audiovisual pada Pembelajaran Energi dalam Sistem Kehidupan pada Siswa SMP”, *Jurnal Unnes* Vol. 4 No. 3 (2015).

## ***F. Tujuan dan Kegunaan Penelitian***

### **1. Tujuan Penelitian**

- a. Mengetahui pemahaman peserta didik dalam materi Pendidikan Agama Islam kelas V yang diajar menggunakan media audio visual di SD Inpres Benteng II Selayar.
- b. Mengetahui pemahaman peserta didik dalam materi Pendidikan Agama Islam kelas V yang diajar menggunakan media *handout* di SD Inpres Benteng II Selayar.
- c. Mengetahui perbedaan pemahaman materi Pendidikan Agama Islam kelas V yang diajar menggunakan media audio visual dengan yang diajar menggunakan media *handout* di SD Inpres Benteng II Selayar.

### **2. Kegunaan Penelitian**

- a. Kegunaan Ilmiah

Hasil penelitian ini diharapkan dapat digunakan sebagai landasan digunakan sebagai landasan teoritis dalam memahami ilmu pengetahuan tentang penggunaan media audio visual terhadap pemahaman peserta didik dalam materi Pendidikan Agama Islam.

- b. Kegunaan Praktis

- 1) Bagi Guru

Memberikan wawasan kepada guru tentang penggunaan media audio visual dapat membantu meningkatkan pemahaman peserta didik dalam materi Pendidikan Agama Islam.

2) Bagi sekolah

Memberikan masukan tentang manfaat penggunaan media audio visual yang dapat membantu meningkatkan pemahaman peserta didik dalam materi Pendidikan Agama Islam

3) Bagi Universitas

Penelitian ini diharapkan berguna sebagai bahan bacaan dan referensi untuk penelitian selanjutnya.



## BAB II

### TINJAUAN TEORITIS

#### A. *Media Audio Visual*

##### 1. **Pengertian Media Pembelajaran**

Kata *media* berasal dari Bahasa Latin *medius* yang secara harfiah berarti ‘tengah’, ‘perantara’ atau ‘pengantar. Dalam Bahasa Arab, media adalah perantara (وسائل) atau pengantar pesan dari pengirim kepada penerima pesan. Gerlach & Ely dalam Azhar Arsyad mengatakan bahwa media apabila dipahami secara grafis besar adalah manusia, materi, atau kejadian yang membangun kondisi yang membuat siswa mampu memperoleh pengetahuan, keterampilan, atau sikap. Dalam pengertian ini, guru, buku teks, dan lingkungan sekolah merupakan media. Secara lebih khusus, pengertian media dalam proses belajar mengajar cenderung diartikan sebagai alat-alat grafis, fotografis, atau elektronis untuk menangkap, memproses, dan menyusun kembali informasi visual atau verbal.<sup>1</sup>

AECT sebuah organisasi yang bergerak dalam teknologi pendidikan dan komunikasi, mengartikan media sebagai segala bentuk yang digunakan untuk proses penyaluran informasi. Robert Hanick, dkk. dalam Wina Sanjaya mendefinisikan media adalah sesuatu yang membawa informasi antara sumber (*source*) dan penerima (*receiver*) informasi.<sup>2</sup> Di samping sebagai sistem penyampai atau pengantar, media yang sering diganti dengan kata *mediator* menurut Fleming adalah penyebab atau alat

---

<sup>1</sup>Azhar Arsyad, *Media Pembelajaran* (Cet. XVIII; Jakarta: Rajawali Pers, 2015), h. 3.

<sup>2</sup>Wina Sanjaya, *Media Komunikasi Pembelajaran* (Jakarta: Prenadamedia Group, 2012), h. 57.

yang turut campur tangan dalam dua pihak dan mendamaikannya. Dengan istilah *mediator* media menunjukkan fungsi atau perannya, yaitu mengatur hubungan yang efektif antara dua pihak utama dalam proses belajar peserta didik dan isi pelajaran.

Heinich dan kawan-kawan mengemukakan istilah medium sebagai perantara yang mengantar informasi antara sumber dan penerima. Sejalan dengan batasan ini, Hamidjojo dalam Latuheru memberi batasan media sebagai semua bentuk perantara yang digunakan oleh manusia untuk menyampaikan atau menyebar ide, gagasan, atau pendapat sehingga ide, gagasan, atau pendapat yang dikemukakan itu. Sedangkan *Education Association* (NEA) mendefinisikan sebagai benda yang dapat dimanipulasikan, dilihat, didengar, dibaca atau dibicarakan beserta instrumen yang dipergunakan dengan baik dalam kegiatan belajar mengajar, dapat mempengaruhi efektifitas program instruksional.<sup>3</sup>

Media adalah salah satu alat komunikasi dalam menyampaikan pesan tentunya sangat bermanfaat jika diimplementasikan ke dalam proses pembelajaran. Media yang digunakan dalam proses pembelajaran tersebut, disebut sebagai media pembelajaran. Heinich, dkk mengemukakan media pembelajaran sebagai berikut:

Batasan medium sebagai perantara yang mengantar informasi antara sumber dan penerima. Jadi, televisi, film, foto, rekaman audio, gambar yang diproyeksikan bahan-bahan cetakan, dan sejenisnya adalah media komunikasi. Apabila media itu membawa pesan-pesan atau informasi yang bertujuan intruksional atau mengandung maksud-maksud pengajaran, maka media itu disebut media pembelajaran.<sup>4</sup>

---

<sup>3</sup>Basyiruddin Usman & Asnawir, *Media Pembelajaran* (Jakarta: Ciputat Pers, 2002), h. 11.

<sup>4</sup>Rusman, *Belajar dan Pembelajaran Berorientasi Standar Proses Pendidikan* (Jakarta: Kencana, 2017), h. 214.

Selain untuk menyampaikan pesan, Gagne juga telah mengemukakan penggunaan media pembelajaran juga dapat memberi rangsangan bagi peserta didik untuk terjadinya proses belajar dikuatkan oleh pendapat Miarso:

“Media pembelajaran segala sesuatu yang digunakan untuk menyalurkan. pesan serta dapat merangsang pikiran, perasaan, perhatian, dan kemauan si belajar sehingga dapat mendorong terjadinya proses belajar yang disengaja, bertujuan, dan terkendali.”

Media pembelajaran merupakan suatu teknologi pembawa pesan yang dapat digunakan untuk keperluan pembelajaran; media pembelajaran merupakan sarana fisik untuk menyampaikan materi pelajaran. Media pembelajaran merupakan sarana komunikasi dalam bentuk cetak maupun pandang dengar termasuk teknologi perangkat keras.<sup>5</sup>

Jadi, media pembelajaran adalah sarana komunikasi yang membantu pendidik dalam menyampaikan informasi tentang pengetahuan, ide, gagasan, ataupun pendapat kepada peserta didik dalam proses belajar mengajar berlangsung.

## **2. Manfaat dan kegunaan Media Pembelajaran**

Yusuf Hadi Miarso dkk. dalam Ramayulis menyatakan bahwa alat/media itu mempunyai nilai-nilai praktis yang berupa kemampuan antara lain: (1) membuat konkrit konsep yang abstrak, (2) membawa obyek yang sukar didapat kedalam lingkungan belajar siswa, (3) menampilkan obyek yang terlalu besar, (4) menampilkan obyek yang tak dapat diamati dengan mata telanjang, (5) mengamati gerakan yang terlalu cepat, (6) memungkinkan keseragaman pengamatan dan persepsi bagi pengalaman belajar siswa, (7) membangkitkan motivasi belajar siswa, (8) menyajikan informasi belajar secara konsisten dan dapat diulang maupun disimpan menurut kebutuhan. Sementara itu Abu Bakar Muhammad, juga berpendapat bahwa

---

<sup>5</sup>Rusman, *Belajar dan Pembelajaran Berorientasi Standar Proses Pendidikan*, h. 214.

kegunaan alat/media itu antara lain adalah (1) mampu mengatasi kesulitan kesulitan dan memperjelas materi pelajaran yang sulit, (2) mampu mempermudah pemahaman, dan menjadikan pelajaran lebih hidup dan menarik, (3) merangsang anak untuk bekerja dan menggerakkan naluri kecintaan menelaah (belajar) dan menimbulkan kemauan keras untuk mempelajari sesuatu, (4) membantu pembentukan kebiasaan, melahirkan pendapat, memperhatikan dan memikirkan suatu pelajaran, serta (5) menimbulkan kekuatan perhatian (ingatan) mempertajam, indera, melatihnya, memperhalus perasaan dan cepat belajar.<sup>6</sup>

Secara umum dapat dikatakan media mempunyai kegunaan, antara lain:

- a. Memperjelas pesan agar tidak terlalu verbalistis.
- b. Mengatasi keterbatasan ruang, waktu tenaga dan daya indra.
- c. Menimbulkan gairah belajar, interaksi lebih langsung antara murid dengan sumber belajar.
- d. Memungkinkan anak belajar mandiri sesuai dengan bakat dan kemampuan visual, auditori dan kinestetiknya.
- e. Memberi rangsangan yang sama, mempersamakan pengalaman dan menimbulkan persepsi yang sama.<sup>7</sup>

Dari uraian di atas, dapat disimpulkan bahwa penggunaan media pembelajaran dalam proses belajar mengajar sangat membantu pendidik dalam menyampaikan informasi pengetahuan maupun membantu peserta didik dalam memahami dan mengingat apa yang telah disampaikan oleh pendidik.

---

<sup>6</sup>Ramayulis, *Metodologi Pendidikan Agama Islam*, h. 196.

<sup>7</sup>Daryanto, *Media Pembelajaran Peranannya Sangat Penting dalam Mencapai Tujuan Pembelajaran* (Cet. II, Yogyakarta: Gava Media, 2013), h. 5-6.



### 3. Kriteria Pemilihan Media Pembelajaran

Ada beberapa hal yang harus diperhatikan dalam memilih media, antara lain; tujuan pembelajaran yang ingin dicapai, ketepatangunaan, kondisi siswa/mahasiswa, ketersediaan perangkat keras (*hardware*) dan perangkat lunak (*software*), mutu teknis dan biaya. Beberapa pertimbangan yang perlu diperhatikan antara lain:

- a. Media yang dipilih hendaknya selaras dan menunjang tujuan pembelajaran yang telah ditetapkan. Masalah tujuan pembelajaran ini merupakan komponen yang utama yang harus diperhatikan dalam memilih media. Dalam penetapan media harus jelas dan operasional, spesifik, dan benar-benar tergambar dalam bentuk perilaku (*behavior*).
- b. Aspek materi menjadi pertimbangan yang dianggap penting dalam memilih media. Sesuai atau tidaknya antara materi dengan media yang digunakan akan berdampak pada hasil pembelajaran siswa.
- c. Kondisi peserta didik dari segi subjek belajar menjadi perhatian yang serius bagi guru dalam memilih media yang sesuai dengan kondisi anak. Faktor umur, intelegensi, latar belakang pendidikan, budaya, dan lingkungan anak menjadi titik perhatian dan pertimbangan dalam memilih media pengajaran.
- d. Ketersediaan media di sekolah atau memungkinkan bagi guru mendesain sendiri media yang akan digunakan merupakan hal yang perlu menjadi pertimbangan seorang guru. Seringkali suatu media dianggap tepat untuk digunakan di kelas akan tetapi di sekolah tersebut tidak tersedia media atau peralatan yang diperlukan, sedangkan untuk mendesain atau merancang suatu media yang dikehendaki tersebut tidak mungkin dilakukan oleh guru.

- e. Media yang dipilih seharusnya dapat menjelaskan apa yang akan disampaikan kepada peserta didik secara tepat dan berhasil guna, dengan kata lain tujuan yang ditetapkan dapat dicapai secara optimal.
- f. Biaya yang akan dikeluarkan dalam pemanfaatan media harus seimbang dengan hasil yang akan dicapai. Pemanfaatan media yang sederhana mungkin lebih menguntungkan daripada menggunakan media yang canggih (teknologi tinggi) bilamana hasil yang dicapai tidak sebanding dengan dana yang dikeluarkan.<sup>8</sup>
- g. Guru terampil menggunakannya. Ini merupakan salah satu kriteria utama. Apa pun media itu, guru harus mampu menggunakannya dalam proses pembelajaran. Nilai dan manfaat media amat ditentukan oleh guru yang menggunakannya. Proyektor transparansi (OHP), proyektor slide dan film, komputer, dan peralatan canggih lainnya tidak akan mempunyai arti apa-apa jika guru belum dapat menggunakannya dalam proses pembelajaran sebagai upaya mempertinggi mutu dan hasil belajar.
- h. Pengelompokan sasaran. Media yang efektif untuk kelompok besar belum tentu sama efektifnya jika digunakan pada kelompok kecil atau perorangan.<sup>9</sup>

Pembelajaran akan berlangsung dengan efektif dan efisien apabila seorang guru mampu memilih dan menguasai media pembelajaran yang sesuai dengan kondisi peserta didik, kondisi media pembelajaran yang diberikan oleh sekolah dan sesuai dengan materi pelajaran yang akan disampaikan. Di samping penggunaan media pembelajaran yang sangat efektif juga membantu guru yang kurang lancar dalam menyampaikan informasi.

---

<sup>8</sup>Basyiruddin Usman & Asnawir, *Media Pembelajaran*, h. 11.

<sup>9</sup>Azhar Arsyad, *Teknologi Pembelajaran Agama* (Cet. I; Makassar: Alauddin University Press, 2013), h. 78-79.

#### 4. Klasifikasi dan Karakteristik Media Pembelajaran

Media pembelajaran dapat diklasifikasikan berdasarkan sifat, jangkauan, dan teknik pemakaiannya.

- a. Dari sifatnya, media dapat dibagi ke dalam:
  - 1) Media auditif, yaitu media yang hanya dapat didengar saja atau media yang memiliki unsur suara.
  - 2) Media visual, yaitu media yang hanya dapat dilihat saja, tidak mengandung unsur suara.
  - 3) Media audio visual, yaitu jenis media yang selain mengandung unsur suara juga mengandung unsur gambar yang bisa dilihat.
- b. Dari kemampuan jangkauannya, media dapat pula dibagi ke dalam:
  - 1) Media yang memiliki daya liput yang luas dan serentak.
  - 2) Media yang mempunyai daya liput yang terbatas oleh ruang dan waktu.
- c. Dari cara atau teknik pemakaiannya, media dapat dibagi ke dalam:
  - 1) Media yang diproyeksikan.
  - 2) Media yang tidak diproyeksikan.<sup>10</sup>

Pendidik yang berkompeten akan menguasai dan menggunakan banyak media pembelajaran baik media yang dapat didengar, dilihat maupun media gabungan dari pendengaran dan penglihatan.

#### 5. Kelebihan dan Kelemahan Media Pembelajaran

Tiga kelebihan kemampuan media (Gerlach & Ely dalam Ibrahim) adalah sebagai berikut:

---

<sup>10</sup>Rusman, *Belajar dan Pembelajaran Berorientasi Standar Proses Pendidikan*, h. 228.

- a. Kemampuan *fiksatif*, artinya dapat menangkap, menyimpan, dan menampilkan kembali suatu obyek atau kejadian. Dengan kemampuan ini, obyek atau kejadian dapat digambar, dipotret, direkam, difilmkan, kemudian dapat disimpan dan pada saat diperlukan dapat ditunjukkan dan diamati kembali seperti kejadian aslinya.
- b. Kemampuan *manipulatif*, artinya media dapat menampilkan kembali obyek atau kejadian dengan berbagai macam perubahan (manipulasi) sesuai keperluan, misalnya diubah ukurannya, kecepatannya, warnanya, serta dapat pula diulang-ulang penyajiannya.
- c. Kemampuan *distributif*, artinya media mampu menjangkau audien yang besar jumlahnya dalam satu kali penyajian secara serempak, misalnya siaran TV atau Radio.<sup>11</sup>

Hambatan-hambatan komunikasi dalam proses pembelajaran adalah sebagai berikut.

- a. Verbalisme, artinya siswa dapat menyebutkan kata tetapi tidak mengetahui artinya. Hal ini terjadi karena biasanya guru mengajar hanya dengan penjelasan lisan (ceramah), siswa cenderung hanya menirukan apa yang dikatakan guru.
- b. Salah tafsir, artinya dengan istilah atau kata yang sama diartikan berbeda oleh siswa. Hal ini terjadi karena biasanya guru hanya menjelaskan secara lisan dengan tanpa menggunakan media pembelajaran yang lain, misalnya gambar, bagan, model, dan sebagainya.

---

<sup>11</sup>Daryanto, *Media Pembelajaran Peranannya Sangat Penting dalam Mencapai Tujuan Pembelajaran*, h. 9.

- c. Perhatian tidak berpusat, hal ini dapat terjadi karena beberapa hal antara lain, gangguan fisik, ada hal lain yang lebih menarik mempengaruhi perhatian siswa, siswa melamun, cara mengajar guru membosankan, cara menyajikan bahan pelajaran tanpa variasi, kurang adanya pengawasan dan bimbingan guru.<sup>12</sup>

Penggunaan media dalam pembelajaran memiliki kelebihan dan kelemahan yang dapat dirasakan oleh pendidik. Salah satu kelebihan dari penggunaan media pembelajaran yaitu pendidik dapat menyimpan dan menampilkan kembali materi pembelajaran yang diperlukannya baik dalam bentuk gambar, rekaman maupun dalam bentuk yang telah divideokan. Sedangkan, kelemahan penggunaan media pembelajaran adalah pendidik yang tidak dapat mengaplikasikan atau menggunakan media pembelajaran akan merasa terasingkan diantara pendidik lainnya yang dapat menggunakan media pembelajaran dan menyebabkan rasa malas dalam mengajar karena mengandalkan media sebagai alat untuk menyampaikan materi.

## **6. Media Audio Visual**

### **a. Pengertian Media Audio Visual**

Audio-Visual Aids (AVA) adalah alat-alat yang menggunakan penginderaan penglihatan dan pendengaran untuk menerima input yang dapat mencapai tingkat efektivitas yang tinggi. Media audiovisual pada hakikatnya adalah suatu representasi (penyajian realitas, terutama melalui penginderaan penglihatan dan pendengaran yang bertujuan untuk mempertunjukkan pengalaman-pengalaman pendidikan yang nyata kepada siswa.<sup>13</sup> Selain mengandung unsur suara juga mengandung unsur gambar

---

<sup>12</sup>Daryanto, *Media Pembelajaran Peranannya Sangat Penting dalam Mencapai Tujuan Pembelajaran*, h. 10.

<sup>13</sup>Ishak Abdulhak & Deni Darmawan, *Teknologi Pendidikan* (Cet. III; Bandung: PT Remaja Rosdakarya, 2017), h. 84.

yang bisa dilihat, misalnya rekaman video, berbagai ukuran film, slide suara, dan lain sebagainya.<sup>14</sup> Dengan menggunakan media ini, penyajian bahan ajar kepada peserta didik akan semakin lengkap dan optimal. Selain itu, dengan media ini dalam batas-batas tertentu dapat menggantikan peran dan tugas guru. Dalam hal ini, guru tidak selalu berperan sebagai penyaji materi (*teacher*) tetapi karena penyajian materi bisa diganti oleh media, maka peran guru bisa beralih menjadi fasilitator belajar, yaitu memberikan kemudahan bagi para siswa untuk belajar.<sup>15</sup>

Media audio visual adalah sebuah media yang digabungkan dalam bentuk gambar dan suara untuk digunakan sebagai sarana penyampaian informasi dan pengetahuan kepada para pengguna dan penikmatnya.

#### b. Fungsi Media Audio Visual

Dale dalam Azhar Arsyad mengemukakan bahwa bahan-bahan media audio visual dapat memberikan banyak manfaat asalkan guru berperan aktif dalam proses pembelajaran, menunjukkan hubungan antara mata pelajaran dan kebutuhan minat siswa dengan meningkatnya motivasi belajar siswa, membuat hasil belajar lebih bermakna bagi berbagai kemampuan siswa, dan memberikan umpan balik yang diperlukan yang dapat membantu siswa menemukan seberapa banyak telah mereka pelajari.<sup>16</sup>

Muh. Safei dalam bukunya juga mengemukakan bahwa informasi atau pengetahuan yang diterima secara auditory (melalui indra pendengaran) saja adalah

---

<sup>14</sup>Rostina Sundayana, *Media Pembelajaran Matematika* (Cet. I; Bandung: Alfabeta, 2013), h. 13.

<sup>15</sup>Tim Pengembang MKDP Kurikulum dan Pembelajaran, *Kurikulum & Pembelajaran* (Cet. IV; Jakarta: Rajawali Pers, 2015), h. 163.

<sup>16</sup>Azhar Arsyad, *Teknologi Pembelajaran Agama*, h. 29.

yang paling sedikit tertinggal atau mengendap dalam ingatan seseorang sehingga apabila hal itu dikaitkan dengan proses pembelajaran, sebaiknya penyampaian bahan ajar diberikan melalui pendengaran maupun penglihatan sekaligus, bahkan apabila memungkinkan dan diperlukan juga memberi rangsangan melalui indra-indra yang lain.<sup>17</sup> Penggunaan indra pendengaran dan penglihatan dapat membantu siswa dalam memahami dan mengingat materi Pendidikan Agama Islam dengan efektif.

### c. Jenis-jenis Media Audio Visual

Jenis-jenis media audio visual adalah:

#### 1) Film

Film atau gambar hidup merupakan gambar-gambar dalam frame di mana frame demi frame diproyeksikan melalui lensa proyektor secara mekanis sehingga pada layar terlihat gambar itu hidup. Keuntungan film adalah sebagai berikut:

- a) Film dapat melengkapi pengalaman-pengalaman dasar dari siswa ketika mereka membaca, berdiskusi, berpraktik, dan lain-lain.
- b) Dapat menggambarkan suatu proses secara tepat yang dapat disaksikan secara tepat yang dapat disaksikan secara berulang-ulang.
- c) Mendorong dan meningkatkan motivasi, menanamkan sikap dan segi-segi afektif lainnya.
- d) Dapat mengundang pemikiran dan pembahasan dalam kelompok siswa.
- e) Dapat menyajikan suatu peristiwa yang berkaitan dengan alam.

Keterbatasan film adalah sebagai berikut:

- a) Pengadaan film umumnya memerlukan biaya mahal dan waktu yang banyak.

---

<sup>17</sup>Muh. Safei, *Media Pembelajaran (Pengertian, Pengembangan dan Aplikasinya)*, h. 11.

- b) Saat film dipertunjukkan, gambar-gambar bergerak terus menerus sehingga tidak semua peserta didik mampu mengikuti informasi yang ingin disampaikan melalui film tersebut.
- c) Film yang tersedia tidak selalu sesuai dengan kebutuhan dan tujuan belajar yang diinginkan.

## 2) Televisi (TV)

Televisi adalah sistem elektronik yang mengirimkan gambar diam dan gambar hidup bersama suara melalui kabel atau ruang. Keuntungan televisi pada pendidikan adalah sebagai berikut:

- a) Dapat memancarkan berbagai jenis bahan audio-visual termasuk gambar diam, film, objek, spesimen, dan drama.
- b) Bisa menyajikan model dan contoh-contoh yang baik bagi siswa.
- c) Dapat memberikan peluang kepada peserta didik untuk melihat dan mendengar diri sendiri.
- d) Dapat menyajikan program-program yang dapat dipahami oleh peserta didik dengan usia dan tingkatan pendidikan yang berbeda-beda.
- e) Dapat menyajikan visual dan suara yang amat sulit diperoleh pada dunia nyata.
- f) Dapat menghemat waktu guru dan peserta didik.

Keterbatasan yang dimiliki oleh televisi adalah sebagai berikut:

- a) Hanya mampu menyajikan komunikasi satu arah.
- b) Pada saat disiarkan akan berjalan terus dan tidak ada kesempatan untuk memahami pesan-pesannya sesuai kemampuan individual peserta didik.
- c) Guru tidak memiliki kesempatan untuk merevisi film sebelum disiarkan.



- d) Layar pesawat televisi tidak mampu menjangkau kelas besar sehingga sulit bagi semua peserta didik untuk melihat secara rinci gambar yang disiarkan.
- e) Kekhawatiran muncul bahwa peserta didik tidak memiliki hubungan pribadi dengan guru, dan peserta didik bisa jadi bersikap pasif selama penyangan.<sup>18</sup>

### 3) Video

Video adalah suatu media yang mampu menayangkan unsur pesan dan informasi melalui gambar dan suara yang disampaikan secara stimulan.<sup>19</sup> Kelebihan dan kelemahan video yang dapat diperoleh dalam pembelajaran yaitu:

#### a) Kelebihan video yaitu:

- (1) Menambah wawasan pengalaman pemirsa
- (2) Menyediakan informasi yang berguna bagi pemirsa
- (3) Merangsang timbulnya minat belajar
- (4) Membimbing respons pemirsa dalam proses belajar
- (5) Mengatasi keterbatasan fisik
- (6) Mendorong upaya pemecahan masalah
- (7) Mengungkapkan kesalahan dalam proses belajar dan upaya untuk memperbaiki kesalahan tersebut.<sup>20</sup>

Video memiliki kelebihan yang dapat diperoleh dalam proses pembelajaran diantaranya menyediakan informasi pengetahuan yang dapat menambah wawasan peserta didik dan merangsang minat belajar dan meningkatkan ingatan peserta didik karena adanya informasi yang dapat dilihat melalui peristiwa.

---

<sup>18</sup>Azhar Arsyad, *Teknologi Pembelajaran Agama*, h. 54-59.

<sup>19</sup>Benny A. Pribadi, *Media & Teknologi dalam Pembelajaran* (Cet. I; Jakarta: Kencana, 2017), h. 137.

<sup>20</sup>Benny A. Pribadi, *Media & Teknologi dalam Pembelajaran*, h. 145.

b) Kelemahan video yaitu:

- (1) Kecepatan penyangan informasi dan pengetahuan secara konstan
- (2) Menimbulkan persepsi yang berbeda terhadap informasi dan pengetahuan yang ditayangkan
- (3) Pengeluaran untuk biaya produksi program video sangat mahal.<sup>21</sup>

Disamping kelebihan video yang dapat meningkatkan minat belajar juga memiliki kelemahan yaitu menimbulkan perbedaan pendapat peserta didik tentang informasi dan pengetahuan yang ditayangkan.

4) Transparansi

Jenis informasi (bagian-bagian) ditulis pada lembaran transparansi tersebut dan disajikan melalui bantuan OHP. Proses komunikasi audiens disertai dengan penjelasan secara lengkap dan menyeluruh.

5) Slide

Bahan informasi tersusun dalam satu unit yang dibagi-bagi menjadi perangkat slide yang disusun secara sistematis dan disajikan secara berurutan. Bentuk komunikasi ini lebih efektif bila disertai dengan penjelasan lisan atau dibarengi dengan rekaman yang telah disiapkan untuk menunjang sajian melalui slide tersebut.

6) Filmstrip

Satuan informasi dalam media ini disajikan secara berkesinambungan, tidak terlepas-lepas, tapi sebagai satu unit bahan yang utuh. Media ini tidak bersuara, dan karenanya perlu dibantu dan dilengkapi dengan penjelasan verbal atau dikombinasikan dengan penjelasan melalui rekaman.

---

<sup>21</sup>Benny A. Pribadi, *Media & Teknologi dalam Pembelajaran*, h. 147.

### 7) Tape atau *Video Cassette*

Media ini hampir sama dengan rekaman (*recording*), yakni meliputi rekaman gambar. Rekaman diputar ulang dan tampak gambar film yang berkombinasi dengan suara.<sup>22</sup>

Jenis-jenis media audio visual yang sering digunakan dalam proses pembelajaran adalah film, video, slide, filmstrip, dan tape. Pada saat proses pembelajaran guru harus memilih jenis media audio visual yang cocok digunakan untuk meningkatkan pemahaman peserta didik terhadap materi pelajaran terkhusus Pendidikan Agama Islam.

## **B. Media Handout**

### **1. Pengertian Media Handout**

Handout merupakan ringkasan bahan pembelajaran cetak yang berisi pemetaan konsep, uraian singkat, ikhtisar, skema, produser kerja, atau penerapan rumus-rumus, dan contoh-contoh perhitungan praktis yang didistribusikan secara cuma-cuma kepada peserta didik. WMIN memandang handout sebagai sumber yang berbasis kertas yang digunakan untuk mendukung pembelajaran dengan menghindari peserta didik melakukan pencatatan berlebihan atau untuk melengkapi informasi yang tersedia ditempat lain.<sup>23</sup> Mohammad dalam Andi Prastowo memaknai bahwa *handout* adalah selembarnya (atau beberapa lembar) kertas yang berisi tugas atau tes yang diberikan pendidik kepada siswa.<sup>24</sup> *Handout* biasanya diambil dari beberapa

---

<sup>22</sup>Ishak Abdulhak & Deni Darmawan, *Teknologi Pendidikan*, h. 85-86.

<sup>23</sup>Muhammad Yaumi, *Belajar dan Mengajar dengan Media dan Teknologi* (Cet. I; Makassar: Syahadah, 2017), h. 148-149.

<sup>24</sup>Andi Prastowo, *Pengembangan Bahan Ajar Tematik: Tinjauan Teoritis dan Praktik*, h. 363.

literatur yang memiliki relevansi dengan materi yang diajarkan atau kompetensi dasar dari materi pokok yang harus dikuasai oleh peserta didik.<sup>25</sup>

*Handout* merupakan media cetak yang digunakan oleh pendidik dalam bentuk kertas yang didalamnya terdapat rangkuman materi yang akan disampaikan atau diberikan kepada peserta didik.

## 2. Fungsi, Tujuan, dan Kegunaan Media *Handout*

### a. Fungsi Media *Handout*

Merujuk kepada pendapat Steffen-Peter Ballstaedt dan Durri Andriani, ada tujuh fungsi *handout*, yaitu:

- 1) Membantu siswa agar tidak perlu mencatat
- 2) Sebagai pendamping penjelasan guru
- 3) Sebagai bahan rujukan siswa
- 4) Memotivasi siswa lebih giat belajar
- 5) Peningat pokok-pokok materi yang diajarkan
- 6) Memberi umpan balik
- 7) Menilai hasil belajar.<sup>26</sup>

### b. Tujuan Media *Handout*

Tujuan pembuatan *handout* meliputi tiga hal, yaitu:

- 1) Untuk memperlancar dan memberikan bantuan informasi atau materi pembelajaran sebagai pegangan bagi siswa
- 2) Untuk memperkaya pengetahuan siswa
- 3) Untuk mendukung bahan ajar lainnya atau penjelasan dari pendidik.<sup>27</sup>

---

<sup>25</sup>Ramayulis, *Metodologi Pendidikan Agama Islam*, h. 179-180.

<sup>26</sup>Andi Prastowo, *Pengembangan Bahan Ajar Tematik: Tinjauan Teoritis dan Praktik*, h. 364.

c. Kegunaan Media *Handout*

Kegunaan pembuatan *handout* dalam kegiatan pembelajaran, yaitu:

- 1) Memudahkan siswa saat mengikuti proses pembelajaran
- 2) Melengkapi kekurangan materi, baik materi yang diberikan dalam buku ajar maupun materi yang diberikan secara lisan oleh pendidik.<sup>28</sup>

*Handout* dalam pembelajaran memiliki fungsi, tujuan dan kegunaan. Salah satu fungsi *handout* adalah sebagai media pendamping dan pengingat pendidik dalam menyampaikan pengetahuannya. Tujuan *handout* dalam pembelajaran adalah pegangan rangkuman pengetahuan yang dapat digunakan di sekolah maupun di rumah oleh peserta didik. Sedangkan, kegunaan *handout* adalah pelengkap dan penambah penjelasan guru tentang materi yang tidak terdapat pada buku ajar sekolah.

### 3. Kelebihan dan Kelemahan Media *Handout*

a. Kelebihan *Handout*

Ada empat kelebihan *handout* sebagai salah satu media cetak, yaitu:

- 1) Peserta didik dapat belajar sesuai dengan kecepatan masing-masing
- 2) Di samping dapat mengulang materi, peserta didik dapat mengikuti urutan pikiran secara logis
- 3) Perpaduan teks dan gambar dapat menambah daya tarik serta memperlancar pemahaman informasi yang disampaikan
- 4) Lebih ekonomis dan mudah terdistribusi.<sup>29</sup>

---

<sup>27</sup> Andi Prastowo, *Pengembangan Bahan Ajar Tematik: Tinjauan Teoritis dan Praktik*, h. 364-365.

<sup>28</sup> Andi Prastowo, *Pengembangan Bahan Ajar Tematik: Tinjauan Teoritis dan Praktik*, h. 365.

<sup>29</sup> Azhar Arsyad, *Media Pembelajaran* (Jakarta: Rajawali Pres, 2011), h. 8.

Kelebihan dari *handout* yaitu mempermudah peserta didik dalam memahami isi materi karena berisi rangkuman teks yang penting.

b. Kelemahan *Handout*

- 1) Sulit menampilkan gerak dan suara dalam halaman media cetak
- 2) Proses pencetakan memakan waktu lama
- 3) Bagian-bagian pelajaran harus dirancang sedemikian rupa
- 4) Cepat rusak atau hilang
- 5) Umumnya keberhasilannya hanya ditingkat kognitif.<sup>30</sup>

Selain itu, kelemahan media *handout* yang ditemukan penyusun di lapangan, yaitu:

- 1) Belum tentu guru memahami media *handout*
- 2) Tidak semua guru terampil dalam membuat *handout*
- 3) Peserta didik tidak terlalu antusias dengan penggunaan media *handout* pada proses pembelajaran berlangsung.

Kelemahan dari *handout* yaitu pendidik sulit menampilkan gerak atau suara dari gambar yang dikaitkan dengan teks materi pembelajaran.

### C. Pemahaman Peserta Didik dalam Materi Pendidikan Agama Islam

#### 1. Pengertian Pemahaman

Pemahaman didefinisikan sebagai kemampuan untuk memahami materi atau bahan. Proses pemahaman terjadi karena adanya kemampuan menjabarkan suatu materi atau bahan ke materi bahan lain. Seseorang yang mampu memahami sesuatu antara lain dapat menjelaskan narasi (pernyataan kosa kata) kedalam angka, dapat

---

<sup>30</sup>Azhar Arsyad, *Media Pembelajaran*, h. 39.

menafsirkan sesuatu melalui pernyataan dengan kalimat sendiri atau dengan rangkuman. Pemahaman juga dapat ditunjukkan dengan kemampuan mempergerakkan kecenderungan, kemampuan meramalkan akibat-akibat dari berbagai penyebab suatu gejala. Hasil belajar dari pemahaman lebih maju dari ingatan sederhana, hafalan, atau pengetahuan tingkat rendah.<sup>31</sup>

Pemahaman (comperhension) kelas ini adalah tingkat terbawah dari pengertian. Peserta didik mengetahui apa yang dikomunikasikan dan dapat menggunakan bahan atau gagasan tanpa perlu menghubungkannya dengan materi lain atau melihat implikasinya.<sup>32</sup>

Pemahaman adalah proses tingkat daya tangkap dan umpan balik yang dilakukan oleh peserta didik dalam pembelajaran. Tingkat pemahaman peserta didik dapat terlihat apabila daya tangkap dan umpan baliknya cepat dan hasil belajarnya meningkat.

## **2. Faktor yang Mempengaruhi rendahnya pemahaman**

Kurangnya pemahaman peserta didik, disebabkan oleh hal-hal yang berasal dari peserta didik itu sendiri, yaitu sebagai berikut:

- a. Tingkat kecerdasan yang berbeda
- b. Tidak dapat fokus pada pelajaran
- c. Kondisi fisik yang sedang tidak sehat
- d. Kondisi psikis yang sedang bermasalah, mislanya sedang menghadapi masalah tertentu, baik di sekolah maupun di rumah

---

<sup>31</sup>Cucu Suhana, *Konsep Strategi Pembelajaran* (Cet. IV; Bandung: Refika Aditama, 2014), h. 110.

<sup>32</sup>Oemar Malik, *Psikologi Belajar dan Mengajar* (Cet. VII; Bandung: Sinar Baru Algensindo, 2010), h. 78.

- e. Kelainan penglihatan peserta didik
- f. Rendahnya konsentrasi belajar
- g. Kondisi ruang belajar yang tidak kondusif
- h. Beratnya beban belajar.

### **3. Upaya untuk mengatasi rendahnya pemahaman peserta didik**

Upaya untuk mengatasi rendahnya pemahaman, kita dapat melakukan berbagai upaya, antara lain sebagai berikut:

#### **a. Mengatur tempat duduk peserta didik**

Pendidik yang menemui peserta didik dengan memiliki gangguan penglihatan, pendidik dapat memosisikan untuk mengambil tempat duduk paling depan agar mereka dapat melihat tulisan dengan lebih jelas.

#### **b. Mengajukan Peserta didik untuk istirahat**

Bagi peserta didik yang mengalami gangguan kesehatan, pendidik dapat memintanya untuk istirahat di rumah jika memang tidak memungkinkan untuk belajar di sekolah. Pendidik juga harus tetap memberikan bahan pelajaran agar peserta didik tersebut dapat tetap belajar dengan bimbingan keluarga atau saudara di rumah.

#### **c. Mengadakan program remedial**

Peserta didik yang masih mendapatkan hasil di bawah KKM (Kriteria Ketuntasan Minimal), perlu ditolong dengan melaksanakan program remedial. Teknik program remedial dapat dilakukan dengan pembelajaran ulang mengenai materi yang belum dipahami, memberikan tugas tertentu, dan lain sebagainya.

#### **d. Menggunakan media atau alat peraga**

Sering kali peserta didik merasa kesulitan memahami materi-materi yang bersifat abstrak. Agar materi lebih berkesan lebih nyata, pendidik dapat menggunakan



media pembelajaran ataupun alat peraga. Penggunaan media atau alat peraga, peserta didik akan lebih mudah memahami materi pelajaran.

e. Pemberian motivasi

Peserta didik yang mengalami kesulitan memahami materi pembelajaran, perlu mendapatkan motivasi, baik dari guru, orangtua, maupun anggota keluarga di rumah. Peran orangtua dan guru sangat penting untuk memberikan motivasi intrinsik maupun ekstrinsik, agar peserta didik mampu memperoleh hasil belajar yang memuaskan.<sup>33</sup>

#### 4. Materi Pendidikan Agama Islam Kelas V SD

Materi dari unsur-unsur pokok pendidikan agama Islam sebagai berikut:

- a. Mari belajar *al-qur'an* surat *at-Tin*, mencakup:
  - 1) Membaca surat *at-Tin*
  - 2) Menghafal surat *at-Tin*
  - 3) Menulis surat *at-Tin*
  - 4) Makna kandungan surat *at-Tin*
- b. Mengenal nama Allah dan Kitab-kitab Nya, mencakup:
  - 1) Mari mengenal Allah swt.
  - 2) Mengenal Kitab-kitab Allah swt.
  - 3) Kitab Allah swt. membawa ajaran terpuji
- c. Cita,-citaku menjadi anak yang *salih*, mencakup:
  - 1) Orang jujur disayang Allah swt.
  - 2) Hormat dan patuh kepada orang tua dan guru
  - 3) Indahny saling menghargai
- d. Bulan *Ramadan* yang indah, mencakup:

---

<sup>33</sup>Erwin Widiasworo, *Masalah-masalah Peserta Didik dalam Kelas dan Solusinya* (Cet. I; Yogyakarta: Araska, 2017), h. 212.

- 1) Berpuasa di bulan *Ramadan* disayang Allah swt.
  - 2) Memperbanyak kebaikan di bulan *Ramadan*
  - 3) Manfaat puasa *Ramadan*
- e. Rasul Allah idola kita, mencakup:
- 1) Kisah teladan Nabi Dawud a.s.
  - 2) Kisah teladan Nabi Sulaiman a.s.
  - 3) Kisah teladan Nabi Ilyas a.s.
  - 4) Kisah teladan Nabi Ilyasa' a.s.
  - 5) Kisah teladan Nabi Muhammad saw.
- f. Mari belajar *al-Qur'an* surat *al-Ma'un*, mencakup:
- 1) Ayo membaca surat *al-Ma'un*
  - 2) Ayo menghafal surat *al-Ma'un*
  - 3) Ayo menulis surat *al-Ma'un*
  - 4) Makna kandungan surat *al-Ma'un*
- g. Mari mengenal Rasul-rasul Allah swt., mencakup:
- 1) Apa makna Rasul Allah swt.?
  - 2) Tugas dan sifat Rasul-rasul Allah swt.
  - 3) Rasul *Ulul 'Azmi*
  - 4) Kisah keteladanan Nabi Muhammad saw. sebagai *Ulul 'Azmi*
  - 5) Sikap terpuji para Rasul dan Rasul *Ulul 'Azmi*.
- h. Mari hidup sederhana dan ikhlas, mencakup:
- 1) Mari hidup sederhana
  - 2) Mari ikhlas beramal
- i. Indahnya salat *Tarawih* dan *Tadarus al-Qur'an*, mencakup:

- 1) Salat *Tarawih*
  - 2) *Tadarus al-Qur'an*
- j. Kisah teladan *Luqman*, mencakup:
- 1) Siapakah *Luqman*?
  - 2) *Luqman* banyak bersyukur
  - 3) Nasihat *Luqman* kepada anaknya.<sup>34</sup>

Pemahaman materi Pendidikan Agama Islam kelas V pada jenjang SD mencakup tentang pengenalan surat *at-Tin*, mengenal nama Allah dan Kitab-kitabNya, cita-cita menjadi anak salih, bulan Ramadan yang indah, kisah keteladanan para Nabi, mengenal surat *al-Ma'un*, mengenal Rasul Allah swt., hidup sederhana dan ikhlas, salat *Tarawih* dan *Tadarrus al-Qur'an*, dan kisah teladan Luqman yang harus dikuasai oleh peserta didik pada mata pelajaran Pendidikan Agama Islam di kelas V pada jenjang SD guna menjadikan peserta didik berakhlakul karimah baik di sekolah maupun di luar sekolah dan materi Pendidikan Agama Islam dapat diaplikasikan dalam kehidupan sehari-harinya.

UNIVERSITAS ISLAM NEGERI  
ALAUDDIN  
M A K A S S A R

---

<sup>34</sup>Kementerian Pendidikan dan Kebudayaan, *Pendidikan Agama Islam dan Budi Pekerti* (Cet. II; Jakarta: Kementerian Pendidikan dan Kebudayaan, 2017), h. iv-v.

### BAB III

## METODE PENELITIAN

### A. Jenis dan Desain Penelitian

#### 1. Jenis Penelitian

Jenis penelitian ini merupakan penelitian *quasi experimental* yang bertujuan untuk memperoleh informasi yang merupakan perkiraan bagi informasi yang dapat diperoleh dengan eksperimen yang sebenarnya dalam keadaan yang tidak memungkinkan untuk mengontrol atau memanipulasikan semua variabel yang relevan.<sup>1</sup> Pada penelitian ini bertujuan untuk mengetahui keefektifan penggunaan media audio visual dengan media *handout* terhadap pemahaman peserta didik dalam materi Pendidikan Agama Islam kelas V di SD Inpres Benteng II Selayar.

#### 2. Desain Penelitian

Desain penelitian yang digunakan dalam penelitian lapangan ini adalah design *pretest-posttest nonequivalent control group design*. Model dari desain tersebut adalah sebagai berikut:

Tabel 3.1

Sampel	Sebelum/ <i>pre-test</i>	Perlakuan	Sesudah/ <i>post-test</i>
Eksperimen 1	O <sub>1</sub>	X <sub>1</sub>	O <sub>2</sub>
Eksperimen 2	O <sub>3</sub>	X <sub>2</sub>	O <sub>4</sub>

Keterangan:

X<sub>1</sub> = Penggunaan media audio visual

X<sub>2</sub> = Penggunaan media *handout*

---

<sup>1</sup>Punaji Setyosari, *Metode Penelitian Pendidikan dan Pengembangan* (Jakarta: Kencana Prenadamedia, 2013), h. 138.

$O_1$  = Pemahaman peserta didik dalam materi Pendidikan Agama Islam sebelum penggunaan media audio visual

$O_2$  = Pemahaman peserta didik dalam materi Pendidikan Agama Islam sesudah penggunaan media audio visual

$O_3$  = Pemahaman peserta didik dalam materi Pendidikan Agama Islam sebelum penggunaan media *handout*

$O_4$  = Pemahaman peserta didik dalam materi Pendidikan Agama Islam sesudah penggunaan media *handout*

## B. Populasi dan Sampel

### 1. Populasi

Populasi dalam penelitian ini adalah semua peserta didik di kelas V SD Inpres Benteng II Selayar yang terdiri dari tiga kelas, yaitu kelas V A, V B, dan V C yang berjumlah 73 orang.

**Tabel 3.2: Jumlah Peserta Didik Kelas V SD Inpres Benteng II Selayar Tahun Ajaran 2019/2020**

Kelas	Jumlah Peserta Didik	Jumlah Kelamin	
		Laki-Laki	Perempuan
V A	24	16	8
V B	25	12	13
V C	24	3	21
<b>Jumlah</b>	<b>73</b>	<b>31</b>	<b>42</b>

### 2. Sampel

Teknik pengambilan sampel yang digunakan dalam adalah teknik *multiple random sampling*. Langkah-langkah pelaksanaan teknik *multiple random sampling* adalah *pertama*, penyusun menentukan lokasi penelitian yaitu SD Inpres Benteng II Selayar. *Kedua*, penyusun menentukan populasi pada lokasi tersebut secara acak, maka terpilihlah kelas V SD Inpres Benteng II Selayar. *Ketiga*, membentuk beberapa

kelompok kelas V yaitu V A, V B, dan V C. *Keempat*, dipilihlah dua kelas dari beberapa kelompok tersebut secara acak, maka terpilihlah kelas V A sebagai kelas eksperimen 1 (penggunaan media audio visual) yang berjumlah 24 peserta didik dan kelas V B sebagai kelas eksperimen 2 (penggunaan media *handout*) yang berjumlah 25 peserta didik. *Kelima*, dari dua kelas dipilihlah beberapa peserta didik untuk dijadikan sampel, maka terpilihlah kelas V A berjumlah 15 peserta didik dan kelas V B berjumlah 15 peserta didik.

**Tabel 3.3: Jumlah Sampel Peserta Didik Kelas V SD Inpres Benteng II Selayar Tahun Ajaran 2019/2020**

Kelas	Jumlah Peserta Didik	Jenis Kelamin	
		Laki-Laki	Perempuan
V A	15	10	5
V B	15	7	8
<b>Jumlah</b>	<b>30</b>	<b>17</b>	<b>13</b>

### C. Tempat dan Waktu Penelitian

#### 1. Tempat Penelitian

Penelitian ini dilaksanakan di SD Inpres Benteng II Selayar, Kelurahan Benteng, Kecamatan Benteng, Kabupaten Kepulauan Selayar, Provinsi Sulawesi Selatan.

#### 2. Waktu Penelitian

Penelitian ini dilaksanakan pada semester ganjil tahun ajaran 2019/2020.

### D. Metode Pengumpulan Data

Metode yang digunakan oleh penyusun dalam penelitian ini adalah tes. Cara yang digunakan oleh penyusun untuk mengambil data dengan tes yaitu dengan melakukan dua tahap. Tahap pertama, sebelum digunakannya media pembelajaran

(media audio visual dengan media *handout*. Tahap kedua, sesudah digunakannya media pembelajaran (media audio visual dengan media *handout*).

1. Tahap pertama, yaitu:

- a. Penyusun menyampaikan materi Pendidikan Agama Islam kepada peserta didik tanpa menggunakan media pembelajaran (media audio visual dengan media *handout*).
- b. Penyusun memberikan lembaran pertanyaan kepada peserta didik untuk dijawab dalam jangka waktu 15 menit.
- c. Penyusun memeriksa jawaban peserta didik dan memberikan nilai.

a. Hasil nilai peserta didik diolah menjadi data, sehingga penyusun mendapat data *pre-test* (hasil data sebelum penggunaan media audio visual dengan media *handout*).

2. Tahap kedua, yaitu:

- b. Penyusun menyampaikan materi Pendidikan Agama Islam kepada peserta didik dengan menggunakan media pembelajaran (media audio visual dengan media *handout*).
- c. Penyusun memberikan lembaran pertanyaan kepada peserta didik untuk dijawab dalam jangka waktu 15 menit.
- d. Penyusun memeriksa jawaban peserta didik dan memberikan nilai.

e. Hasil nilai peserta didik diolah menjadi data, sehingga penyusun mendapat data *post-test* (hasil data sesudah penggunaan media audio visual dengan media *handout*).

### ***E. Instrumen Penelitian***

Instrumen penelitian ini adalah tes. Tes yang dimaksud dalam penelitian ini adalah tes tulis yang berbentuk pilihan ganda (*multiple choice*) sebanyak 10 nomor soal. Setiap soal memiliki skor tersendiri, yaitu soal yang memiliki jawaban benar mendapatkan skor 1. Sedangkan, soal yang memiliki jawaban salah mendapatkan skor 0. Bentuk pertanyaannya membahas tentang Rasul Allah Idolaku yang terbagi dalam dua tema, yaitu kisah keteladanan Nabi Dawud a.s. dan kisah keteladanan Nabi Sulaiman a.s.

### ***F. Validitas dan Reliabilitas Instrumen***

#### **1. Validitas Instrumen**

Validitas instrumen yang digunakan dalam penelitian ini adalah validitas bandingan. Validitas bandingan juga sering dikenal dengan istilah validitas sama saat, validitas pengalaman atau validitas ada sekarang. Dikatakan validitas sama saat, sebab validitas itu ditentukan atas dasar data hasil tes yang pelaksanaannya dilakukan pada kurun waktu yang sama (jangka pendek). Dikatakan validitas pengalaman, sebab validitas tes tersebut ditentukan atas dasar pengalaman yang telah diperoleh. Dikatakan sebagai validitas ada sekarang, sebab setiap kali kita menyebut istilah pengalaman, maka istilah itu akan selalu kita kaitkan dengan hal-hal yang telah ada pada waktu yang lalu, sehingga data mengenai pengalaman masa lalu itu pada saat sekarang ini sudah ada ditangan.<sup>2</sup>

Cara untuk mengetahui ada tidaknya hubungan searah antara tes pertama

---

<sup>2</sup>Anas Sudijono, *Pengantar Evaluasi Pendidikan* (Cet. XV; Jakarta: Rajawali Pers, 2016), h. 177.



dengan tes berikutnya, dapat digunakan teknik analisis korelasional *product moment* dari Karl Pearson. Jika korelasi antara variable X (tes pertama) dengan variable Y (tes berikutnya) adalah positif dan signifikan, maka tes tersebut dapat dinyatakan sebagai tes yang memiliki validitas bandingan.<sup>3</sup> Adapun rumus *product moment* yaitu:

$$r_{xy} = \frac{N \Sigma XY - (\Sigma X)(\Sigma Y)}{\sqrt{\{N \Sigma X^2 - (\Sigma X)^2\}\{N \Sigma Y^2 - (\Sigma Y)^2\}}}$$

Keterangan:

- $r_{xy}$  : Koefisien validitas  
 $N$  : Banyaknya subyek  
 $X$  : Nilai pembanding  
 $Y$  : Nilai dari instrumen yang akan dicari validitasnya

## 2. Reliabilitas Instrumen

Cara menentukan apakah tes pemahaman peserta didik dalam materi Pendidikan Agama Islam bentuk objektif yang disusun oleh penyusun telah memiliki reliabilitas yang tinggi ataukah belum, maka digunakan sebuah metode yang dikemukakan oleh Spearman Brown yaitu metode belah dua. Dalam metode belah dua, yang dibelah menjadi dua kelompok adalah jumlah butir instrumen, bukan jumlah responden. Hal ini perlu ditegaskan untuk menghindari kesalahan karena yang dibagi menjadi dua kelompok adalah jumlah responden. Dua belah butir instrumen (baik berdasar nomor ganjil-genap maupun nomor awal-akhir), yang satu

---

<sup>3</sup>Anas Sudijono, *Pengantar Evaluasi Pendidikan*, h. 178.

belah/kelompok diberi kode X sedangkan belahan/kelompok yang lain diberi kode Y, kemudian antara keduanya dikorelasikan satu dengan lain sehingga diperoleh harga  $r_{xy}$ . Untuk mencari korelasi antara kelompok X dan Y dapat digunakan korelasi *product moment*.<sup>4</sup> Untuk memperoleh indeks reliabilitas instrumen masih harus menggunakan rumus Spearman Brown, yaitu:

$$r_{11} = \frac{2 r_{\frac{11}{22}}}{1 + r_{\frac{11}{22}}}$$

Keterangan:

$r_{11}$  : Koefisien reliabilitas tes secara keseluruhan

$r_{\frac{11}{22}}$  : Koefisien korelasi *product moment* antara separuh (1/2) tes (belahan I) dengan separuh (1/2) tes (belahan II) dari tes tersebut.

1 & 2 : Bilangan konstan

### **G. Teknik Analisis Data**

Teknik analisis data dalam penelitian kuantitatif menggunakan statistik. Terdapat dua macam statistik yang digunakan untuk analisis data dalam penelitian yaitu *statistik deskriptif dan statistik inferensial*.

#### **1. Analisis Statistik Deskriptif**

Statistik deskriptif adalah statistik yang digunakan untuk menganalisis data dengan cara mendeskripsikan atau menggambarkan data yang telah terkumpul

---

<sup>4</sup>Eko Putra Widoyoko, *Evaluasi Program Pembelajaran: Panduan Praktis Bagi Pendidik dan Calon Pendidik*, h. 147-148.

sebagaimana adanya tanpa bermaksud membuat kesimpulan yang berlaku umum atau generalisasi.<sup>5</sup>

Penggunaan statistik dalam hal ini digunakan untuk menjawab rumusan masalah pertama dan kedua dengan langkah-langkah sebagai berikut:

- a. Menentukan skor terbesar dan skor terkecil
- b. Menentukan *range* (R) dengan cara:

$$1) R = x_{max} - x_{min}$$

Keterangan:

$x_{max}$  = Data terbesar

$x_{min}$  = Data terkecil

- 2) Menentukan banyaknya kelas ( $k$ ) dengan cara:

$$k = 1 + 3,3 \log n$$

Keterangan:

$k$  = banyaknya kelas

$n$  = banyaknya data

- 3) Menentukan lebar Interval kelas ( $p$ ) dengan cara:

$$p = \frac{R}{k}$$

Keterangan:

R = Jarak Pengukuran

$k$  = Banyaknya Kelas

- 4) Membuat distribusi frekuensi dalam bentuk tabel

---

<sup>5</sup>Sugiyono, *Metode Penelitian Pendidikan: Pendekatan Kuantitatif, Kualitatif, dan R&D*, h. 207.

**Tabel 3.4**  
Bantu Perhitungan Distribusi Frekuensi

Nilai (Interval)	$f_i$	$x_i$	$f_i x_i$

5) Menentukan rata-rata (mean) dengan cara:

$$\bar{x} = \frac{\sum_{i=1}^k f_i x_i}{\sum_{i=1}^k f_i}$$

Keterangan :

$f_i$  : Frekuensi pada interval kelas ke- $i$

$x_i$  : titik tengah interval ke- $i$

$k$  : Banyaknya kelas

$\sum_{i=1}^k f_i = n$  : Banyaknya data

6) Menentukan simpangan baku (s) dengan cara:

$$s = \sqrt{\frac{n \sum f_i x_i - (\sum f_i \cdot x_i)^2}{n(n-1)}}$$

Keterangan:

$s$  = Standar Deviasi atau simpangan baku

$f_i$  = Frekuensi data ke -  $i$

$x_i$  = nilai  $x$  ke-  $i$

$\bar{x}$  = Rata- rata

$n$  = ukuran sampel. <sup>6</sup>

## 2. Analisis Statistik Inferensial

---

<sup>6</sup>Muhajir Nasir, *Statistik Pendidikan* (Makassar: Badan Penerbit Universitas Negeri Makassar, 2014), h. 90-95.

Statistik inferensial adalah teknik statistik yang digunakan untuk menganalisis data sampel dan hasilnya diberlakukan untuk populasi.<sup>7</sup> Statistik inferensial digunakan untuk menguji hipotesis penelitian yang diajukan untuk mengetahui apakah ada peningkatan hasil pemahaman peserta didik dalam dalam Pendidikan Agama Islam dengan menggunakan audio visual yang dilakukan dengan tiga tahap yaitu:

a. Uji Normalitas

Uji normalitas bertujuan untuk menguji apakah data-data yang diperoleh dari sampel penelitian berasal dari populasi yang berdistribusi normal atau tidak. Uji normalitas pada penelitian ini yang digunakan adalah dengan *uji Chi square*.

Uji Chi-Square ( $X^2$ ) dilaksanakan dengan tujuan untuk mengetahui banyak subjek, objek, jawaban respon, yang terdapat dalam berbagai kategori. Misalnya, sekelompok siswa diklasifikasikan menurut prestasi dari hasil belajarnya. Pengelompokan ini dilakukan agar peneliti dapat menguji hipotesis bahwa kategori tersebut akan berbeda dalam hal frekuensinya.

Tes chi-square ( $X^2$ ) cocok untuk menganalisis data semacam itu. Jumlah kategori boleh dua atau lebih. Tekniknya adalah tipe goodness-of-fit, yakni bahwa tes tersebut dapat digunakan untuk menguji apakah terdapat perbedaan yang signifikan antara banyaknya yang diamati (*observed*) dari jawaban yang masuk dalam masing-masing kategori dengan banyaknya yang diharapkan berdasarkan hipotesis nol.

Untuk menganalisis perbedaan frekuensi chi-square atau menghitung nilai  $X^2_{hitung}$  digunakan rumus berikut ini.

Rumus :

---

<sup>7</sup>Sugiyono, *Metode Penelitian Pendidikan: Pendekatan Kuantitatif, Kualitatif, dan R&D*, h. 209.

$$X^2 = \sum_{i=1}^k \frac{(f_{0_i} - f_{h_i})^2}{fh_i}$$

Keterangan :

$X^2$  = Chi kuadrat

$f_{0_i}$  = Frekuensi observasi pada kategori- $i$

$f_{h_i}$  = Frekuensi harapan pada kategori- $i$

Kemudian menentukan nilai  $X^2_{tabel}$  terlebih dahulu menentukan:

- 1) Nilai taraf signifikan ( $\alpha$ ).
- 2) Nilai derajat kebebasan (dk) dengan rumus

$$dk = k - 1$$

Kemudian membandingkan  $X^2_{hitung}$  dan  $X^2_{tabel}$  dengan kaidah pengujian:

$H_0$  diterima, jika :  $X^2_{hitung} \leq X^2_{tabel}$

$H_0$  ditolak, jika :  $X^2_{hitung} > X^2_{tabel}$

Pengambilan keputusan sementara yakni kriteria tes yang diharapkan adalah apabila jika :  $X^2_{hitung} \leq X^2_{tabel}$  maka  $H_0$  diterima.<sup>8</sup>

#### b. Uji Homogenitas

Pengujian terhadap normal tidaknya distribusi data pada sampel, perlu kiranya penyusun melakukan pengujian terhadap kesamaan (homogenitas) beberapa bagian sampel, yakni seragam tidaknya variasi sampel-sampel yang diambil dari populasi yang sama. Uji homogenitas yang digunakan adalah *uji fisher*. Rumusnya adalah sebagai berikut:

$$F = \frac{S_1^2}{S_2^2}$$

---

<sup>8</sup>Muhajir Nasir, *Statistik Pendidikan*, h. 123-125.

Keterangan :

F = Homogenitas

$S_1^2$  = Variansi terbesar

$S_2^2$  = Variansi terkecil

Dengan demikian untuk uji homogenitas ini adalah :

Ho diterima jika  $f_h \leq f_t$  Ho : data memiliki variansi homogeny.

Ho ditolak jika  $f_h \geq f_t$  Ho : data tidak memiliki variansi homogen.

c. Penguji Hipotesis

Untuk selanjutnya yaitu menggunakan rumus “t” Test. “t” test adalah salah satu statistik yang dipergunakan untuk menguji kebenaran atau kepalsuan hipotesis..<sup>9</sup>

Rumus “t” Test adalah:

$$t = \frac{x_1 - x_2}{\sqrt{\frac{1}{n_1} + \frac{1}{n_2}}}$$

Dimana:

$$s = \frac{(n_1 - 1)s_1^2 + (n_2 - 1)s_2^2}{n_1 + n_2 + 1}$$

Keterangan : UNIVERSITAS ISLAM NEGERI

$x_1$  : Rata-rata data kelompok 1 (kelompok eksperimen 1)

$x_2$  : Rata-rata data kelompok 2 (kelompok eksperimen 2)

$n_1$  : Banyaknya data kelompok 1 (kelompok eksperimen 1)

$n_2$  : Banyaknya data kelompok 2 (kelompok eksperimen 2)

$t$  : Hasil nilai distribusi

$s$  : Nilai deviasi gabungan

---

<sup>9</sup>Anas Sudijono, *Pengantar Statistik Pendidikan* (Jakarta: Rajawali Pers, 2009), h.278.

Hasil perhitungan  $t_{hitung}$  dibandingkan dengan  $t_{tabel}$  dengan taraf signifikan 0,05. Adapun kriteria pengujiannya, sebagai berikut:

Jika  $t_{hitung} > t_{tabel}$  Maka  $H_0$  di tolak

Jika  $t_{hitung} < t_{tabel}$  Maka  $H_0$  di terima.<sup>10</sup>

Jika  $t_{hitung} > t_{tabel}$  atau  $t_{hitung}$  berada diluar antara  $-t_{tabel}$  sampai  $t_{tabel}$  maka  $H_0$  ditolak atau  $H_1$  diterima, berarti terdapat perbedaan hasil pemahaman peserta didik dalam materi Pendidikan Agama Islam yang diajar dengan menggunakan media audio visual dan yang diajar dengan menggunakan media *handout* di SD Inpres Benteng II Selayar.

Jika  $t_{hitung} < t_{tabel}$  atau  $t_{hitung}$  berada diluar antara  $-t_{tabel}$  sampai  $t_{tabel}$  maka  $H_0$  diterima atau  $H_1$  ditolak, berarti tidak terdapat perbedaan hasil pemahaman peserta didik dalam materi Pendidikan Agama Islam kelas V yang diajar menggunakan media audio visual dengan yang diajar menggunakan media *handout* di SD Inpres Benteng II Selayar.

UNIVERSITAS ISLAM NEGERI  
ALAUDDIN  
M A K A S S A R

---

<sup>10</sup>Darmawan Syah, dkk, *Pengantar Statistik Pendidikan* (Cet. I; Jakarta: Gaung Persada, 2007), h.105.



**BAB IV**  
**HASIL PENELITIAN DAN PEMBAHASAN**

**A. Hasil Penelitian**

**1. Deskripsi Pemahaman Peserta Didik dalam Materi Pendidikan Agama Islam Kelas V yang Diajar dengan Media Audio Visual di SD Inpres Benteng II Selayar**

Berdasarkan penelitian yang dilakukan di SD Inpres Benteng II Selayar pada peserta didik kelas V A, penyusun mengumpulkan data dari instrumen tes melalui hasil pemahaman peserta didik dalam materi Pendidikan Agama Islam kelas V yang diajar menggunakan media audio visual.

**Tabel 4.1: Data Hasil Test Peserta Didik *pre-test* dan *post-test* yang Diajar dengan Menggunakan Media Audio Visual**

No	Nama	L/P	Nilai	
			<i>Pretest</i>	<i>Post-test</i>
1.	Adinda Cahyani	P	30	80
2.	Aldian Arie Azhari	L	50	90
3.	Andi Arif Amar	L	40	80
4.	Andi Muh Ikbal	L	50	70
5.	Andi Nur Juliansyah	L	30	80
6.	Angga Permana Nur	L	20	70
7.	Asmawan Aditiya M	L	30	90
8.	Fitri Aulia	P	60	90
9.	Joy Evelin	P	30	90
10.	Muh. Akram Haidar	L	40	90
11.	Muh. Taufiqurrahman	L	40	80
12.	Nur Amanda	P	30	90
13.	Nur Fadillah M.	P	40	90
14.	Sultan Nizar Alvaro	L	50	70
15.	Vikram Apriliawan	L	40	60

*Sumber: Data Hasil Pemahaman Peserta Didik dalam Materi Pendidikan Agama Islam (Rasul Allah Idolaku) Kelas V di SD Inpres Benteng II Selayar*

Berdasarkan data yang diperoleh penyusun, dapat terlihat jelas perbedaan nilai peserta didik sebelum diajar menggunakan media audio visual dengan nilai

peserta didik sesudah diajar menggunakan media audio visual, sehingga dapat dikatakan bahwa dengan menggunakan media audio visual dapat mempengaruhi tingkat pemahaman peserta didik dalam materi Pendidikan Agama Islam kelas V di SD Inpres Benteng II Selayar.

a. *Pre-test* Kelas Eksperimen 1 (V A)

Hasil analisis statistik deskriptif pada pemahaman peserta didik dalam materi Pendidikan Agama Islam kelas eksperimen 1 (V A) setelah dilakukan *pre-test* sebagai berikut:

1) Rentang Nilai (*Range*)

$$\begin{aligned} R &= x_{max} - x_{min} \\ &= 60-20 \\ &= 40 \end{aligned}$$

2) Banyaknya kelas (*k*)

$$\begin{aligned} K &= 1 + 3,3 \log n \\ &= 1 + 3,3 \log 15 \\ &= 1 + (3,3 \times 1,17) \\ &= 1 + 3,861 \\ &= 4,861 \text{ dibulatkan } \sim 5 \end{aligned}$$

3) Lebar interval kelas (*p*)

$$\begin{aligned} P &= \frac{R}{K} \\ &= \frac{40}{5} \\ &= 8 \end{aligned}$$

4) Mean ( $\bar{x}$ )

$$\begin{aligned}\bar{x} &= \frac{\sum_{i=1}^k f_i x_i}{\sum_{i=1}^k f_i} \\ &= \frac{577}{15} \\ &= 38,46\end{aligned}$$

5) Standar Deviasi

$$\begin{aligned}S &= \sqrt{\frac{\sum f_i (x_i - \bar{x})^2}{n-1}} \\ &= \sqrt{\frac{1024,215}{15-1}} \\ &= \sqrt{\frac{1024,215}{14}} \\ &= \sqrt{73,15} \\ &= 8,55\end{aligned}$$

6) Menghitung Varians ( $S^2$ )/ Homogenitas sampel

$$\begin{aligned}s_2^1 &= \frac{\sum (x_i - \bar{x})^2}{n-1} \\ s_2^1 &= \frac{662,691}{15-1} \\ s_2^1 &= \frac{662,691}{14} \\ s_2^1 &= 47,33 \\ s_1 &= \sqrt{47,33} \\ s_1 &= 6,879\end{aligned}$$

Berdasarkan hasil analisis statistik deskriptif pada pemahaman peserta didik dalam materi Pendidikan Agama Islam kelas eksperimen 1 (V A) setelah dilakukan *pre-test* di SD Inpres Benteng II Selayar yang dapat dilihat pada tabel berikut:

**Tabel 4.2 Distribusi Frekuensi *pre-test* Kelas Eksperimen 1**

Interval Kelas	$(f_i)$	$(x_i)$	$f_i \cdot x_i$	$(x_i - \bar{x})^2$	$f_i (x_i - \bar{x})^2$	Persentase (%)
20 – 27	1	23,5	23,5	223,80	223,80	6%
28 – 35	5	31,5	157,5	48,44	242,2	33%
36 – 43	5	39,5	197,5	1,081	5,405	33%
44 – 51	3	47,5	142,5	81,72	245,16	20%
52 – 60	1	56	56	307,65	307,65	6%
<b>Jumlah</b>	<b>15</b>		<b>577</b>	<b>662,691</b>	<b>1024,215</b>	<b>100%</b>

Sumber: Nilai *pre-test* peserta pada mata pelajaran Pendidikan Agama Islam didik kelas V A di SD Inpres Benteng II Selayar

Tabel distribusi frekuensi dan persentase *pre-test* pemahaman peserta didik dalam materi Pendidikan Agama Islam di atas menunjukkan bahwa frekuensi 5 merupakan frekuensi tertinggi dengan persentase 33%, frekuensi 3 merupakan frekuensi sedang dengan persentase 20%, dan frekuensi 1 merupakan frekuensi terendah dengan persentase 6%.

**Tabel 4.3 Kategorisasi Pemahaman Peserta Didik dalam Materi PAI Kelas Eksperimen 1 (*pre-test*)**

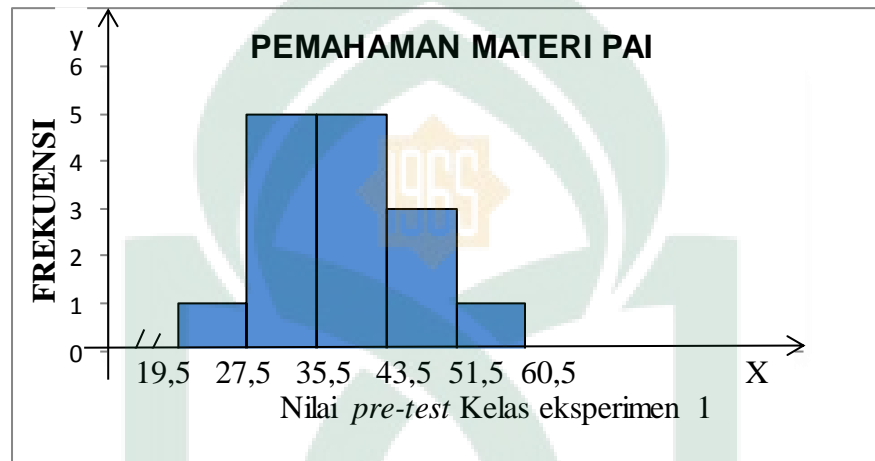
No	Kategorisasi Skor	Frekuensi	Persentase %	Kategori
1	$x < 30$	6	40%	Rendah
2	$30 < x < 47$	5	33%	Sedang
3	$47 \leq x$	4	27%	Tinggi
	<b>Jumlah</b>	<b>15</b>	<b>100%</b>	

Berdasarkan tabel di atas dapat disimpulkan bahwa sebelum peserta didik diajar menggunakan media audio visual pada proses pembelajaran, peserta didik yang memperoleh pemahaman materi Pendidikan Agama Islam pada kategori rendah yaitu

6 orang dengan nilai persentase 40%, pada kategori sedang yaitu 5 orang dengan nilai persentase 33%, dan pada kategori tinggi yaitu 4 orang dengan persentase 27%.

Penyajian *pre-test* pada kelas eksperimen 1 dapat dilihat pada histogram berikut:

**Histogram 4.1**



b. *Post-test* Kelas eksperimen 1 (V A)

Hasil analisis statistik deskriptif pada pemahaman peserta didik dalam materi Pendidikan Agama Islam kelas eksperimen 1 (V A) setelah dilakukan *post-test* sebagai berikut:

1) Rentang Nilai (*Range*)

$$\begin{aligned} R &= x_{max} - x_{min} \\ &= 90 - 60 \\ &= 30 \end{aligned}$$

2) Banyaknya kelas (*k*)

$$\begin{aligned} K &= 1 + 3,3 \log n \\ &= 1 + 3,3 \log 15 \\ &= 1 + (3,3 \times 1,17) \end{aligned}$$

$$= 1 + 3,861$$

$$= 4,861 \text{ dibulatkan } \sim 5$$

3) Lebar interval kelas ( $p$ )

$$P = \frac{R}{K}$$

$$= \frac{30}{5}$$

$$= 6$$

4) Mean ( $\bar{x}$ )

$$\bar{x} = \frac{\sum_{i=1}^k f_i x_i}{\sum_{i=1}^k f_i}$$

$$= \frac{1211}{15}$$

$$= 80,78$$

5) Standar Deviasi

$$S = \sqrt{\frac{\sum f(x_i - \bar{x})^2}{n-1}}$$

$$= \sqrt{\frac{684,1836}{15-1}}$$

$$= \sqrt{\frac{684,1836}{14}}$$

$$= \sqrt{48,870}$$

$$= 6,99$$

6) Menghitung Varians ( $S^2$ )/ Homogenitas sampel

$$s_2^1 = \frac{\sum(x_i - \bar{x})^2}{n-1}$$

$$s_2^1 = \frac{563,17}{15-1}$$

$$s_2^1 = \frac{563,17}{14}$$

$$s^2 = 40,226$$

$$s^1 = \sqrt{40,226}$$

$$= 6,342$$

**Tabel 4.4 Distribusi Frekuensi *post-test* kelas Eksperimen 1**

Interval Kelas	( $f_i$ )	( $x_i$ )	$f_i \cdot x_i$	$(x_i - \bar{x})^2$	$f_i (x_i - \bar{x})^2$	Persentase (%)
60 – 65	1	62,5	62,5	334,16	334,16	7%
66 – 71	1	68,5	68,5	150,80	150,80	7%
72 – 77	2	74,5	149	39,44	78,88	13%
78 – 83	4	80,5	322	0,0784	0,3136	27%
84 – 90	7	87	609	38,69	270,83	46%
<b>Jumlah</b>	<b>15</b>		<b>1211</b>	<b>563,17</b>	<b>684,1836</b>	<b>100%</b>

Sumber: Nilai *post-test* peserta didik pada mata pelajaran Pendidikan Agama Islam kelas V A di SD Inpres Benteng II Selayar

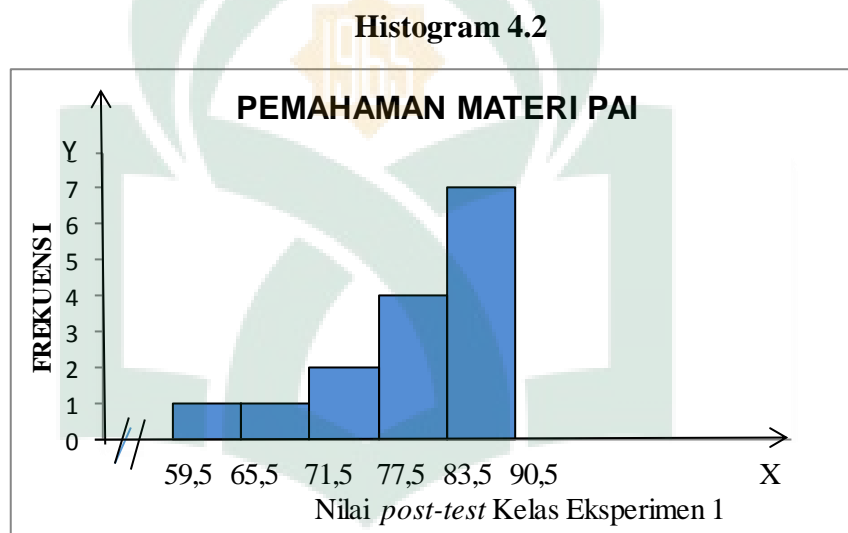
Tabel distribusi frekuensi dan persentase *post-test* pemahaman peserta didik dalam materi Pendidikan Agama Islam kelas V A di atas menunjukkan bahwa frekuensi 7 merupakan frekuensi tertinggi dengan persentase 46%, frekuensi 4 merupakan frekuensi sedang dengan persentase 27%, dan frekuensi 1 merupakan frekuensi terendah dengan persentase 7%.

**Tabel 4.5 Kategorisasi Pemahaman Peserta Didik dalam Materi Pendidikan Agama Islam Kelas Eksperimen 1 (*post-test*)**

No	Kategorisasi Skor	Frekuensi	Persentase %	Kategori
1	$x < 74$	4	26%	Rendah
2	$74 < x < 88$	4	26%	Sedang
3	$88 \leq x$	7	47%	Tinggi
<b>Jumlah</b>		<b>15</b>	<b>100%</b>	

Berdasarkan tabel di atas dapat disimpulkan bahwa setelah peserta didik diajar menggunakan media audio visual pada proses pembelajaran, peserta didik yang berada pada kategori rendah yaitu 4 orang dengan nilai persentase 26%, pada kategori sedang yaitu 4 orang dengan persentase 26%, dan pada kategori tinggi yaitu 7 orang dengan persentase 47%.

Penyajian *post-test* pada kelas eksperimen 1 dapat dilihat pada histogram berikut:



Data pada tabel distribusi frekuensi *pre-test* dan *post-test* disimpulkan seperti tabel berikut:

**Tabel 4.6 Nilai Statistik Deskriptif Hasil *pre-test* dan *post-test* pada Kelas Eksperimen 1 (V A) Media Audio Visual**

Statistik	Nilai statistic	
	<i>Pretest</i>	<i>Posttest</i>
Nilai terendah	20	60
Nilai tertinggi	60	90
Rentang	40	30
Rata-rata $\bar{x}$	38,46	80,78
Standar deviasi (SD)	8,55	6,99

*Sumber: Nilai pre-test dan post-test peserta didik pada mata pelajaran Pendidikan Agama Islam kelas V A di SD Inpres Benteng II Selayar*



Berdasarkan tabel di atas maka dapat diketahui bahwa:

a. *Pre-test* Kelas Eksperimen 1 (V A)

Skor maksimum yang diperoleh sebelum peserta didik diajar menggunakan media audio visual pada kelas eksperimen 1 (V A) adalah 60, sedangkan skor terendah adalah 20 dan skor rata-rata yang diperoleh 38,46 dengan standar deviasi 8,55.

b. *Post-test* Kelas Eksperimen 1 (V A)

Skor maksimum yang diperoleh setelah peserta didik diajar menggunakan media audio visual pada kelas eksperimen 1 (V A) adalah 90, sedangkan skor terendah adalah 60 dan skor rata-rata yang diperoleh adalah 80,78 dengan standar deviasi 6,99.

Berdasarkan hasil *pre-test* dan *post-test* yang dilakukan pada kelompok eksperimen 1 (V A) diperoleh nilai rata-rata pemahaman peserta didik meningkat setelah menggunakan media audio visual, yakni nilai rata-rata *pre-test* adalah 38,46, sedangkan nilai rata-rata *post-test* adalah 80,78 dengan selisih sebanyak 42,32.

**2. Deskripsi Deskripsi Pemahaman Peserta Didik dalam Materi Pendidikan Agama Islam yang Diajar dengan Media *Handout* di SD Inpres Benteng II Selayar**

Berdasarkan penelitian yang dilakukan di SD Inpres Benteng II Selayar pada peserta didik kelas V B, penyusun mengumpulkan data dari instrumen tes melalui hasil pemahaman peserta didik materi Pendidikan Agama Islam yang diajar menggunakan media *handout*.

**Tabel 4.7 Data Hasil Tes Peserta Didik *pre-tes* dan *post-test* yang Diajar dengan Media *Handout***

No	Nama	L/P	Nilai	
			<i>Pretest</i>	<i>Post-test</i>
1.	Adillah Riski	P	50	70
2.	Ahmad Rizaldi	L	40	60
3.	Aliyah Nafisah Dahri	P	20	60
4.	Anira Eki Fitri	P	30	60
5.	Arjuna Budion	L	50	70
6.	Chika Keylani Azifah	P	20	60
7.	Dirsyah Alfiyah Nur	L	40	70
8.	Larasati	P	50	80
9.	Magfira Anggun	P	50	70
10.	Muh. Liyamul Fazli	L	40	80
11.	Nur Farah Dhila Basir	P	50	70
12.	Rahmat Ramadhan	L	40	80
13.	Rielani Sri Noviyanti	P	50	70
14.	Sastra Nafeeza Waris	L	50	60
15.	Syaezhar Zeta. S	L	20	60

Sumber: Data Hasil Pemahaman Peserta Didik dalam Materi Pendidikan Agama Islam (Rasul Allah Idolaku) Kelas V B di SD Inpres Benteng II Selayar

Berdasarkan data yang diperoleh penyusun, dapat terlihat jelas perbedaan nilai peserta didik sebelum diajar menggunakan media *handout* dengan nilai peserta didik sesudah diajar menggunakan media *handout*, sehingga dapat dikatakan bahwa dengan menggunakan media *handout* dapat mempengaruhi tingkat pemahaman peserta didik dalam materi Pendidikan Agama Islam.

a. *Pre-test* Kelas Eksperimen 2 (V B)

Hasil analisis statistik deskriptif pada pemahaman peserta didik dalam materi Pendidikan Agama Islam kelas eksperimen 2 (V B) setelah dilakukan *pre-test* sebagai berikut:

1) Rentang Nilai (*Range*)

$$R = x_{max} - x_{min}$$

$$= 50-20$$

$$= 30$$

2) Banyaknya kelas ( $k$ )

$$\begin{aligned}
 K &= 1 + 3,3 \log n \\
 &= 1 + 3,3 \log 15 \\
 &= 1 + (3,3 \times 1,17) \\
 &= 1 + 3,861 \\
 &= 4,861 \text{ dibulatkan } \sim 5
 \end{aligned}$$

3) Lebar interval kelas ( $p$ )

$$\begin{aligned}
 P &= \frac{R}{K} \\
 &= \frac{30}{5} \\
 &= 6
 \end{aligned}$$

4) Mean ( $x$ )

$$\begin{aligned}
 \bar{x} &= \frac{\sum_{i=1}^k f_i x_i}{\sum_{i=1}^k f_i} \\
 &= \frac{449}{15} \\
 &= 29,93
 \end{aligned}$$

5) Standar Deviasi

$$\begin{aligned}
 S &= \sqrt{\frac{\sum f_i (x_i - \bar{x})^2}{n-1}} \\
 &= \sqrt{\frac{1128,564}{15-1}} \\
 &= \sqrt{\frac{1128,564}{14}} \\
 &= \sqrt{80,61} \\
 &= 8,98
 \end{aligned}$$

6) Menghitung Variansi ( $S_1$ )/ Homogenitas Sampel

$$s_2^1 = \frac{\sum(x_i - \bar{x})^2}{n-1}$$

$$s_2^1 = \frac{474,776}{15-1}$$

$$s_2^1 = \frac{474,776}{14}$$

$$s_2^1 = 33,91$$

$$s_1 = \sqrt{33,91}$$

$$s_1 = 5,823$$

Berdasarkan hasil analisis statistik deskriptif pada pemahaman peserta didik dalam materi Pendidikan Agama Islam kelas eksperimen 2 (V B) setelah dilakukan *pre-test* yang dapat dilihat pada tabel berikut:

**Tabel 4.8 Distribusi Frekuensi *pre-test* Kelas Eksperimen 2**

Interval Kelas	( $f_i$ )	( $x_i$ )	$f_i \cdot x_i$	$(x_i - \bar{x})^2$	$f_i (x_i - \bar{x})^2$	Persentase (%)
20 – 25	2	22,5	45	276,56	553,12	13%
26 – 31	1	28,5	28,5	112,99	112,99	6%
32 – 37	1	34,5	34,5	21,44	21,44	6%
38 – 43	4	40,5	162	1,876	7,504	27%
44 – 50	7	47	329	61,93	433,51	47%
<b>Jumlah</b>	<b>15</b>		<b>449</b>	<b>474,776</b>	<b>1128,564</b>	<b>100%</b>

Sumber: Nilai *pre-test* peserta didik pada mata pelajaran Pendidikan Agama Islam kelas V B di SD Inpres Benteng II Selayar

Tabel distribusi frekuensi dan persentase *pre-test* pemahaman peserta didik dalam materi Pendidikan Agama Islam di atas menunjukkan bahwa frekuensi 7 merupakan frekuensi tertinggi dengan persentase 47%, frekuensi 4 merupakan

frekuensi sedang dengan persentase 27%, dan frekuensi 1 merupakan frekuensi terendah dengan persentase 6%.

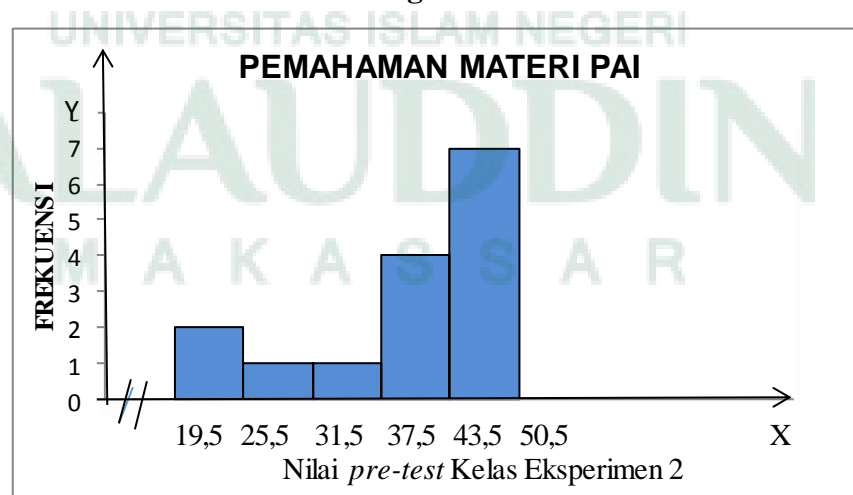
**Tabel 4.9 Kategorisasi Pemahaman Peserta Didik dalam Materi PAI Kelas Eksperimen 2 (*pre-test*)**

No	Kategorisasi Skor	Frekuensi	Persentase %	Kategori
1	$x < 29$	3	20%	Rendah
2	$29 < x < 49$	5	33%	Sedang
3	$49 \leq x$	7	47%	Tinggi
<b>Jumlah</b>		<b>15</b>	<b>100%</b>	

Berdasarkan tabel di atas dapat disimpulkan bahwa sebelum peserta didik diajar menggunakan media *handout* pada proses pembelajaran, pemahaman materi peserta didik yang berada pada kategori rendah sebanyak 3 orang dengan nilai persentase 20%, pada kategori sedang sebanyak 5 orang dengan persentase 33%, dan pada kategori tinggi sebanyak 7 orang dengan persentase 47%.

Penyajian *pre-test* pada kelas eksperimen 2 dapat dilihat pada histogram berikut:

**Histogram 4.3**



b. *Post-test* Kelas eksperimen 2 (V B)

Hasil analisis statistik deskriptif pada pemahaman peserta didik dalam materi Pendidikan Agama Islam kelas eksperimen 2 (V B) setelah dilakukan *post-test* sebagai berikut:

1) Rentang Nilai (*Range*)

$$\begin{aligned} R &= x_{max} - x_{min} \\ &= 80-60 \\ &= 20 \end{aligned}$$

2) Banyaknya kelas (*k*)

$$\begin{aligned} K &= 1 + 3,3 \log n \\ &= 1 + 3,3 \log 15 \\ &= 1 + (3,3 \times 1,17) \\ &= 1 + 3,861 \\ &= 4,861 \text{ dibulatkan } \sim 5 \end{aligned}$$

3) Lebar interval kelas (*p*)

$$\begin{aligned} P &= \frac{R}{K} \\ &= \frac{20}{5} \\ &= 4 \end{aligned}$$

4) Mean (*x*)

$$\begin{aligned} \bar{x} &= \frac{\sum_{i=1}^k f_i x_i}{\sum_{i=1}^k f_i} \\ &= \frac{1040}{15} \\ &= 69,33 \end{aligned}$$

## 5) Standar Deviasi

$$\begin{aligned}
 S &= \sqrt{\frac{\sum f_i (x_i - \bar{x})^2}{n-1}} \\
 &= \sqrt{\frac{488,35}{15-1}} \\
 &= \sqrt{\frac{488,35}{14}} \\
 &= \sqrt{32,56} \\
 &= 5,71
 \end{aligned}$$

6) Menghitung Variansi ( $S_1$ )/ Homogenitas Sampel

$$\begin{aligned}
 s_2^1 &= \frac{\sum (x_i - \bar{x})^2}{n-1} \\
 s_2^1 &= \frac{168,57}{15-1} \\
 s_2^1 &= \frac{168,57}{14} \\
 s_2^1 &= 12,041 \\
 s^1 &= \sqrt{12,041} \\
 &= 3,47
 \end{aligned}$$

Berdasarkan hasil analisis statistik deskriptif pada pemahaman peserta didik dalam materi Pendidikan Agama Islam kelas eksperimen 2 (V B) setelah dilakukan *post-test* yang dapat dilihat pada tabel berikut:

**Tabel 4.10 Distribusi Frekuensi *post-test* Kelas Eksperimen 2**

Interval Kelas	( $f_i$ )	( $x_i$ )	$f_i \cdot x_i$	$(x_i - \bar{x})^2$	$f_i (x_i - \bar{x})^2$	Persentase (%)
60 – 63	3	61,5	184,5	61,31	183,93	20%
64 – 67	3	65,5	196,5	14,67	44,01	20%

Interval Kelas	$(f_i)$	$(x_i)$	$f_i \cdot x_i$	$(x_i - \bar{x})^2$	$f_i (x_i - \bar{x})^2$	Persentase (%)
68 – 71	4	69,5	278	0,03	0,12	27%
72 – 75	2	73,5	147	17,39	34,78	13%
76 – 80	3	78	234	75,17	225,51	20%
<b>Jumlah</b>	<b>15</b>		<b>1040</b>	<b>168,57</b>	<b>488,35</b>	<b>100%</b>

Sumber: Nilai *post-test* peserta didik pada mata pelajaran Pendidikan Agama Islam kelas V B di SD Inpres Benteng II Selayar

Tabel distribusi frekuensi dan persentase *post-test* pemahaman peserta didik dalam materi Pendidikan Agama Islam di atas menunjukkan bahwa frekuensi 4 merupakan frekuensi tertinggi dengan persentase 27%, frekuensi 3 merupakan frekuensi sedang dengan persentase 20%, dan frekuensi 2 merupakan frekuensi terendah dengan persentase 13%.

**Tabel 4.11 Kategorisasi Pemahaman Peserta Didik dalam Materi PAI Kelas Eksperimen 2 (*post-test*)**

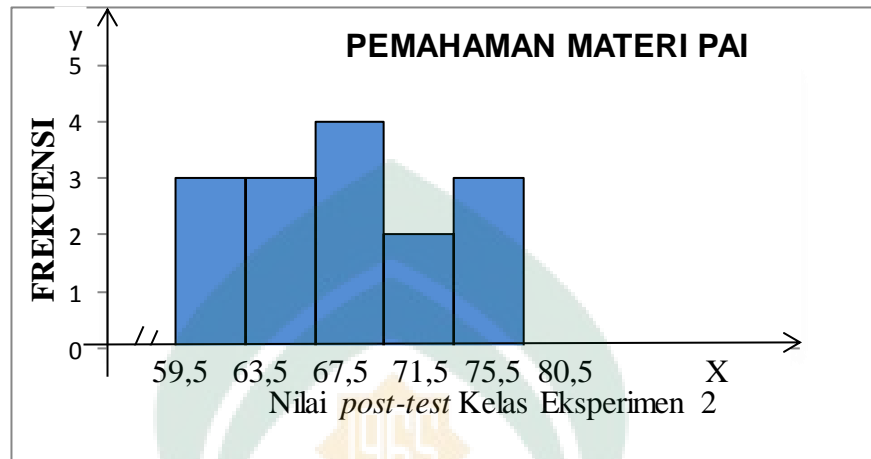
No	Kategorisasi Skor	Frekuensi	Persentase %	Kategori
1	$x < 64$	6	40%	Rendah
2	$64 < x < 75$	6	40%	Sedang
3	$75 \leq x$	3	20%	Tinggi
<b>Jumlah</b>		<b>15</b>	<b>100%</b>	

Berdasarkan tabel di atas dapat disimpulkan bahwa setelah peserta didik yang diajar menggunakan media *handout* pada proses pembelajaran, pemahaman materi peserta didik yang berada pada kategori rendah sebanyak 6 orang dengan nilai persentase 40%, pada kategori sedang sebanyak 6 orang dengan persentase 40%, dan pada kategori tinggi sebanyak 3 orang dengan persentase 20%.

Penyajian *post-test* pada kelas eksperimen 2 dapat dilihat pada histogram berikut:



Histogram 4.4



Data pada tabel distribusi frekuensi *pre-test* dan *post-test* disimpulkan seperti tabel berikut:

**Tabel 4.12 Nilai Statistik Deskriptif Hasil *pre-test* dan *post-test* Kelas Eksperimen 2(V B) Media *Handout***

Statistik	Nilai statistik	
	<i>Pretest</i>	<i>Posttest</i>
Nilai terendah	20	60
Nilai tertinggi	50	80
Rentang	30	20
Rata-rata $\bar{x}$	29,93	69,33
Standar deviasi (SD)	8,98	5,71

Berdasarkan tabel di atas maka dapat disimpulkan bahwa:

a. *Pre-test* Kelompok Eksperimen 2

Skor tertinggi yang diperoleh sebelum peserta didik diajar menggunakan media *handout* pada kelompok eksperimen 2 (V B) adalah 50, sedangkan skor terendah adalah 20 dan skor rata-rata yang diperoleh adalah 29,93 dengan standar deviasi 8,98.

b. *Post-test* Kelompok Eksperimen 2

Skor tertinggi yang diperoleh setelah peserta didik diajar menggunakan media *handout* pada kelompok eksperimen 2 (V B) adalah 80, sedangkan skor terendah adalah 60 dan skor rata-rata yang diperoleh adalah 69,33 dengan standar deviasi 5,71.

Berdasarkan hasil *pre-test* dan *post-test* yang diperoleh pada kelompok eksperimen 2 (V B) diperoleh nilai rata-rata hasil pemahaman materi peserta didik yang meningkat setelah peserta didik diajar menggunakan media *handout*, yakni nilai rata-rata *pre-test* adalah 29,93 sedangkan nilai rata-rata *post-test* adalah 69,33 dengan selisih sebanyak 39,4.

**3. Perbedaan Pemahaman Peserta Didik dalam Materi Pendidikan Agama Islam Kelas V yang Diajar Menggunakan Media Audio Visual dengan yang Diajar Menggunakan Media *Handout* di SD Inpres Benteng II Selayar**

Bagian ini dilakukan analisis statistik infrensial untuk mengetahui apakah ada perbedaan yang signifikan terhadap penggunaan media audio visual dengan media *handout* terhadap pemahaman peserta didik dalam materi Pendidikan Agama Islam Kelas V di SD Inpres Benteng II Selayar atau tidak. Penyusun melakukan analisis dengan melihat data *post-test* yang diperoleh kelas eksperimen 1 (V A) dan kelas eksperimen 2 (V B).

a. Uji Normalitas

Pengujian normalitas dilakukan pada data hasil *post-test* sampel yaitu pada kelas eksperimen 1 dan kelas eksperimen 2. Uji normalitas ini dianalisis dengan menggunakan rumus:

$$x^2_{hitung} = \sum \frac{(f_o - f_h)^2}{f_h}$$

Pengujian normalitas data digunakan untuk mengetahui apakah data tersebut berdistribusi normal atau tidak. Data yang berdistribusi normal memenuhi kriteria pengujian normal jika  $x^2_{hitung}$  lebih kecil dari  $x^2_{tabel}$  dimana  $x^2_{tabel}$  dari daftar  $x^2$  dengan  $dk = (k-1)$  pada taraf signifikan  $\alpha = 0,05$ .

1) *Post-test* kelas eksperimen 1 (V A)

Pengujian normalitas pertama dilakukan pada hasil *post-test* kelas eksperimen 1 taraf signifikan yang ditetapkan sebelumnya adalah 0,05 dengan derajat kebebasan  $(k-1)$ . Hasil pengujian dapat dilihat pada tabel berikut:

**Tabel 4.13 Uji Normalitas Hasil *Post-test* Kelas Eksperimen 1**

Kelas Interval	Batas Kelas	Nilai Z $\frac{\text{batas kelas} - \bar{x}}{SD}$	Z Tabel	Selisih Z Tabel	$f_o$	$f_h$	$\frac{(f_o - f_h)^2}{f_h}$
1	2	3	4	5	6	7	8
60 – 65	59,5	-3,04	0,00118	-	1	-	-
66 – 71	65,5	-2,18	0,0146	0,01342	1	0,2013	3,17
72 – 77	71,5	-1,33	0,0918	0,0772	2	1,158	0,612
78 – 83	77,5	-0,47	0,3192	0,2274	4	3,411	0,102
84 – 90	83,5	0,39	0,6591	0,3399	7	5,0985	0,71
<b>Jumlah</b>							<b>4,594</b>

Berdasarkan tabel di atas, diperoleh nilai  $x^2_{hitung} = 4,594$ . Dalam tabel statistik, untuk  $x^2$  pada taraf signifikan  $\alpha = 0,05$  dan  $dk = 4$  diperoleh  $x^2_{tabel} = 9,5$ . Karena diperoleh nilai  $x^2_{hitung} < x^2_{tabel} = 4,594 < 9,5$  dengan  $dk = (k-1)$  pada taraf signifikan  $\alpha = 0,05$ , maka data dikatakan berdistribusi normal.

2) *Post-test* kelas eksperimen 2 (V B)

Pengujian normalitas kedua dilakukan pada hasil *post-test* kelas eksperimen 2 taraf signifikan yang ditetapkan sebelumnya adalah 0,05 dengan derajat kebebasan  $(k-1)$ . Hasil pengujian dapat dilihat pada tabel berikut:

**Tabel 4.14 Uji Normalitas Hasil *Post-test* Kelas Eksperimen 2**

Kelas Interval	Batas Kelas	Nilai Z	Z Tabel	Selisih Z	$f_o$	$f_h$	$\frac{(f_o - f_h)^2}{f_h}$	
		$\frac{\text{batas kelas} - \bar{x}}{SD}$		Tabel				
1	2	3	4	5	6	7	8	
60 – 63	59,5	-1,72	0,0427	-	3	-	-	
64 – 67	63,5	-1,02	0,1539	0,1112	3	1,668	1,0636	
68 – 71	67,5	-0,32	0,3745	0,2206	4	3,309	0,1443	
72 – 75	71,5	0,38	0,6480	0,2735	2	4,1025	1,0775	
76 – 80	75,5	1,08	0,8599	0,2119	3	3,1785	0,0100	
<b>Jumlah</b>							<b>2,2954</b>	

Berdasarkan tabel di atas, diperoleh nilai  $x^2_{hitung} = 2,2954$ . Dalam tabel statistik, untuk  $x^2$  pada taraf signifikan  $\alpha = 0,05$  dan  $dk = 4$  diperoleh  $x^2_{tabel} = 9,5$ . Karena diperoleh nilai  $x^2_{hitung} < x^2_{tabel} = 2,2954 < 9,5$  dengan  $dk = (k-1)$  pada taraf signifikan  $\alpha = 0,05$ , maka data dikatakan berdistribusi normal.

b. Uji Homogenitas

Pengujian homogenitas dilakukan pada data hasil *pre-test* dan *post-test* sampel, yaitu pada kelas eksperimen 1 dan eksperimen 2. Uji homogenitas ini dianalisis dengan menggunakan uji F sebagai berikut:

$$f_{hitung} = \frac{\text{variansi besar}}{\text{variansi kecil}}$$

Uji homogenitas dilakukan untuk mengetahui apakah sampel yang diambil berasal dari populasi yang sama atau tidak dengan cara melihat variansinya dari kelompok sampel identik atau tidak jika data tersebut homogeny maka  $f_{hitung} < f_{tabel}$ .

1) *Pre-test* kelas eksperimen 1 dan eksperimen 2

Pengujian homogenitas dilakukan pada data *pre-test* kedua sampel yaitu kelas eksperimen 1 dan kelas eksperimen 2 sebagai berikut:

Variansi *pre-test* kelas eksperimen 1:

$$s^2 = \frac{f_i(x-\bar{x})^2}{n-1} = \frac{1024,215}{15-1} = 73,158$$

Variansi *pre-test* kelas eksperimen 2

$$s^2 = \frac{f_i(x-\bar{x})^2}{15-1} = \frac{1128,564}{14} = 80,612$$

$$f_{hitung} = \frac{\text{variansi besar}}{\text{variansi kecil}} = \frac{80,612}{73,158} = 1,10$$

Pengujian homogenitas dilakukan pada data *pre-test* kedua sampel yaitu kelas eksperimen 1 dan kelas eksperimen 2. Berdasarkan perhitungan diperoleh nilai  $f_{hitung} = 1,10$ . Harga ini kemudian dibandingkan dengan harga  $f_{tabel}$ . Dengan dk pembilang (2-1=1) dan (30-2=28) pada taraf signifikan  $\alpha = 0,05$ , yaitu sebesar 1,701. Karena nilai  $f_{hitung} < f_{tabel}$  (1,10 < 1,70) maka disimpulkan bahwa data *pre-test* kelas eksperimen 1 dan kelas eksperimen 2 tersebut homogen.

2) *Post-test* kelas eksperimen 1 dan kelas eksperimen 2

Pengujian homogenitas dilakukan pada data *post-test* kedua sampel yaitu kelas eksperimen 1 dan kelas eksperimen 2 sebagai berikut:

Variansi *post-test* kelas eksperimen 1

$$S_1^2 = \frac{f_i(x-\bar{x})^2}{n-1} = \frac{684,1836}{15-1} = 48,87$$

Variansi *post-test* kelas eksperimen 2

$$S_2^2 = \frac{f_i(x-\bar{x})^2}{n-1} = \frac{488,35}{15-1} = 34,88$$

$$f_{hitung} = \frac{\text{variansi besar}}{\text{variansi kecil}} = \frac{48,87}{34,88} = 1,40$$

Pengujian homogenitas dilakukan pada data *post-test* kedua sampel yaitu kelas eksperimen 1 dan kelas eksperimen 2. Berdasarkan perhitungan diperoleh nilai  $f_{hitung} = 1,40$  harga ini kemudian dibandingkan dengan harga  $f_{tabel}$  dengan dk pembilang  $(2-1=1)$  dan  $(30-2= 28)$  pada taraf signifikan  $\alpha = 0,05$ , yaitu sebesar 1,701. Karena nilai  $f_{hitung} < f_{tabel}$  ( $1,40 < 1,701$ ) maka dapat disimpulkan bahwa data *post-test* kelas eksperimen 1 dan kelas eksperimen 2 tersebut homogen.

Berdasarkan pengujian asumsi dasar seperti pengujian normalitas dan homogenitas untuk syarat statistik parametrik terpenuhi. Jadi, dengan demikian statistik yang digunakan dalam analisis statistik infrensial adalah sebagai statistik parametrik dengan menggunakan uji t sebagai berikut:

c. Uji hipotesis

1) Uji t

Pengujian hipotesis pada penelitian ini diolah uji-t dengan menggunakan rumus *t-test Polled Varians*:

$$t = \frac{X_1 - X_2}{\sqrt{\frac{(n_1-1)S_1^2 + (n_2-1)S_2^2}{n_1+n_2-2} \left[ \frac{1}{n_1} + \frac{1}{n_2} \right]}}$$

Berdasarkan data yang diperoleh yaitu:

$$n_1 = 15 \quad S_1^2 = 48,87 \quad \bar{x}_1 = 80,78$$

$$n_2 = 15 \quad S_2^2 = 34,88 \quad \bar{x}_2 = 69,33$$

$$= \frac{80,78 - 69,33}{\sqrt{\frac{(15-1)48,87 + (15-1)34,88}{15+15-2} \left[ \frac{1}{15} + \frac{1}{15} \right]}}$$

$$= \frac{11,45}{\sqrt{\frac{684,18 + 488,32}{28} \left[ \frac{2}{15} \right]}}$$

$$= \frac{11,45}{\sqrt{\frac{1172,5}{28} \left[ \frac{2}{15} \right]}}$$

$$= \frac{11,45}{\sqrt{41,875 \times 0,13}}$$

$$= \frac{11,45}{\sqrt{5,44}}$$

$$= \frac{11,45}{2,33}$$

$$= 4,91$$

Dari pengolahan data di atas maka dapat diketahui  $t_{hitung} = 4,91$  dan harga  $t_{tabel}$  dengan  $\alpha = 0,05$  dan  $dk = (15+15-2= 28)$  adalah 1,701 karena  $t_{hitung} > t_{tabel}$  ( $4,91 > 1,701$ ). Maka dapat disimpulkan bahwa  $H_0$  ditolak, ini berarti terdapat perbedaan antara kelas V A yang diajar menggunakan media audio visual dengan kelas V B yang diajar menggunakan media *handout* terhadap pemahaman peserta didik dalam materi Pendidikan Agama Islam kelas V di SD Inpres Benteng II Selayar.

## **B. Pembahasan**

### **1. Pemahaman Peserta Didik terhadap Materi Pendidikan Agama Islam Kelas V yang Diajar Menggunakan Media Audio Visual di SD Inpres Benteng II Selayar**

Berdasarkan penelitian yang dilakukan pada kelas V A yang diajar menggunakan media audio visual sebanyak 2 kali pertemuan. Setelah penyusun mengolah data hasil pemahaman peserta didik dalam materi Pendidikan Agama Islam kelas V A yang diperoleh dari hasil tes berupa pilihan ganda sebanyak 10 nomor yang digunakan sebagai tes kemampuan peserta didik untuk mengetahui tingkat kemampuan pemahaman materi, maka penyusun melakukan teknik analisis statistik deskriptif sehingga diperoleh nilai tertinggi 90, nilai rendah 60, rata-rata skor 80,78 dan standar deviasi 6,99.

Dapat disimpulkan dari data tersebut bahwa pemahaman peserta didik dalam materi Pendidikan Agama Islam yang diajar menggunakan media audio visual tergolong baik. Peningkatan yang terjadi pada pemahaman peserta didik terhadap materi Pendidikan Agama Islam peserta didik disebabkan karena media audio visual diminati oleh peserta didik karena menarik dimana materinya dibuat dalam bentuk gambar dan suara yang berkaitan dengan materi sehingga peserta didik mudah memahami dan mengingat materi Pendidikan Agama Islam. Peserta didik sangat senang ketika tayangan video diputar, mereka dengan antusias mengamati tayangan video.



## **2. Pemahaman Peserta Didik dalam Materi Pendidikan Agama Islam Kelas V yang Diajar Menggunakan Media *Handout* di SD Inpres Benteng II Selayar**

Berdasarkan penelitian yang dilakukan pada kelas V B yang diajar menggunakan media *handout* sebanyak 2 kali pertemuan. Setelah penyusun mengolah data pemahaman peserta didik dalam materi Pendidikan Agama Islam kelas V B yang diperoleh dari hasil tes berupa pilihan ganda sebanyak 10 nomor yang digunakan sebagai tes kemampuan peserta didik untuk mengetahui tingkat pemahaman terhadap materi, maka penyusun melakukan teknik analisis statistik deskriptif sehingga diperoleh nilai tertinggi 80, nilai terendah 60, rata-rata skor 68 dan standar deviasi 6,36.

Dapat disimpulkan dari data tersebut bahwa pemahaman peserta didik dalam materi Pendidikan Agama Islam yang diajar menggunakan media *handout* tergolong baik. Peningkatan yang terjadi pada pemahaman peserta didik terhadap materi Pendidikan Agama Islam disebabkan karena media *handout* dapat membantu peserta didik dalam meningkatkan pemahaman. Salah satunya peserta didik yang tidak suka membaca buku paket dapat membaca materi di lembaran *handout*. Media *handout* sendiri berisi rangkuman materi dan berisi gambar yang berkaitan dengan materi, sehingga dapat menarik perhatian peserta didik dalam proses pembelajaran.

### 3. Perbedaan Pemahaman Peserta Didik dalam Materi Pendidikan Agama Islam Kelas V yang Diajar Menggunakan Media Audio Visual dengan yang Diajar Menggunakan Media *Handout* di SD Inpres Benteng II Selayar

Telah dikemukakan sebelumnya bahwa untuk pengujian hipotesis digunakan rumus uji-t dengan taraf signifikan  $\alpha = 0,05$ . Syarat yang harus dipenuhi untuk pengujian hipotesis adalah data yang diperoleh berdistribusi normal dan mempunyai variansi yang homogen. Sebelum melakukan pengujian hipotesis terlebih dahulu dilakukan uji normalitas dan uji homogenitas. Uji normalitas bertujuan untuk melihat apakah kedua data pemahaman peserta didik dalam materi Pendidikan Agama Islam menyimpang dari distribusi normal atau tidak, sedangkan uji homogenitas bertujuan untuk melihat apakah kedua data kelompok berasal dari populasi yang homogen atau tidak.

Hasil uji normalitas data *post-test* dengan kelas media audio visual diketahui bahwa data tersebut diperoleh nilai  $x^2_{hitung} = 4,594$ . Dalam tabel statistik, untuk  $x^2$  pada taraf signifikan  $\alpha = 0,05$  dan  $dk = 4$  diperoleh  $x^2_{tabel} = 9,5$ . Karena diperoleh nilai  $x^2_{hitung} < x^2_{tabel} = 4,594 < 9,5$  dengan  $dk = (k-1)$  pada taraf signifikan  $\alpha = 0,05$ , maka data dikatakan berdistribusi normal.

Hasil uji normalitas data *post-test* dengan kelas media *handout* diperoleh nilai  $x^2_{hitung} = 2,2954$ . Dalam tabel statistik, untuk  $x^2$  pada taraf signifikan  $\alpha = 0,05$  dan  $dk = 4$  diperoleh  $x^2_{tabel} = 9,5$ . Karena diperoleh nilai  $x^2_{hitung} < x^2_{tabel} = 2,2954 < 9,5$  dengan  $dk = (k-1)$  pada taraf signifikan  $\alpha = 0,05$ , maka data dikatakan berdistribusi normal.

Berdasarkan uji homogenitas yang dilakukan pada data *pre-test* kedua sampel yaitu kelas eksperimen 1 dan kelas eksperimen 2. Berdasarkan perhitungan diperoleh nilai  $f_{hitung} = 1,10$ . Harga ini kemudian dibandingkan dengan harga  $f_{tabel}$  dengan dk pembilang  $(2-1=1)$  dan  $(30-2=28)$  pada taraf signifikan  $\alpha = 0,05$ , yaitu sebesar 1,701 karena nilai  $f_{hitung} < f_{tabel}$  ( $1,10 < 1,701$ ) maka disimpulkan bahwa data *pre-test* kelas eksperimen 1 dan kelas eksperimen 2 tersebut homogen.

Pengujian homogenitas dilakukan pada data *post-test* kedua sampel yaitu kelas eksperimen 1 dan kelas eksperimen 2. Berdasarkan perhitungan diperoleh nilai  $f_{hitung} = 1,40$  harga ini kemudian dibandingkan dengan harga  $f_{tabel}$  dengan dk pembilang  $(2-1=1)$  dan  $(30-2= 28)$  pada taraf signifikan  $\alpha = 0,05$ , yaitu sebesar 1,701. Karena nilai  $f_{hitung} < f_{tabel}$  ( $1,40 < 1,701$ ) maka dapat disimpulkan bahwa data *post-test* kelas eksperimen 1 dan kelas eksperimen 2 tersebut homogen.

Dari pengolahan data uji hipotesis maka dapat diketahui  $t_{hitung} = 4,91$  dan harga  $t_{tabel}$  dengan  $\alpha = 0,05$  dan dk =  $(15+15-2= 28)$  adalah 1,701 karena  $t_{hitung} > t_{tabel}$  ( $4,91 > 1,701$ ). Maka dapat disimpulkan bahwa  $H_0$  ditolak, ini berarti terdapat perbedaan antara kelas yang diajar menggunakan media audio visual dengan kelas yang diajar menggunakan media *handout* terhadap pemahaman peserta didik dalam materi Pendidikan Agama Islam kelas V di SD Inpres Benteng II Selayar yang dibuktikan dengan data statistik yang menunjukkan bahwa nilai rata-rata kedua kelompok eksperimen berbeda. Kesimpulannya dapat dikatakan bahwa pemahaman peserta didik dalam materi Pendidikan Agama Islam yang diajar menggunakan media audio visual memperoleh nilai tertinggi yaitu 90, nilai terendah 60, nilai rata-rata 80,78 yang berada pada kategori tinggi dan standar deviasi adalah 6,99 daripada pemahaman peserta didik dalam materi Pendidikan Agama Islam yang diajar dengan

menggunakan media *handout* memperoleh nilai tertinggi 80, nilai terendah 60, nilai rata-rata 68 dan standar deviasi 6,36.



## BAB V

### PENUTUP

#### A. Kesimpulan

Berdasarkan hasil penelitian dan pembahasan pada penelitian ini, maka diperoleh kesimpulan sebagai berikut:

1. Pemahaman peserta didik dalam materi Pendidikan Agama Islam yang diajar menggunakan media audio visual di SD Inpres Benteng II Selayar berada pada kategori tinggi. Hal ini terlihat pada hasil *pre-test* dan *post-test* dengan menggunakan media audio visual. Hasil *pre-test* menunjukkan bahwa skor tertinggi adalah 60, skor terendah adalah 20, skor rata-rata yang diperoleh adalah 38,46, dan standar deviasi adalah 8,55. Sedangkan, hasil *post-test* menunjukkan bahwa skor tertinggi adalah 90, skor terendah adalah 60, skor rata-rata yang diperoleh adalah 80,78, dan standar deviasi adalah 6,99.
2. Pemahaman peserta didik dalam materi Pendidikan Agama Islam di SD Inpres Benteng II Selayar yang diajar menggunakan media *handout* berada pada kategori sedang. Hal ini terlihat pada hasil *pre-test* dan *post-test* dengan menggunakan media *handout*. Hasil *pre-test* menunjukkan bahwa skor tertinggi adalah 50, skor terendah adalah 20, skor rata-rata yang diperoleh adalah 29,93, dan standar deviasi adalah 8,98. Sedangkan, hasil *post-test* menunjukkan bahwa skor tertinggi adalah 80, skor terendah adalah 60, skor rata-rata yang diperoleh adalah 69,33, dan standar deviasi adalah 5,71.
3. Terdapat perbedaan pemahaman peserta didik dalam materi Pendidikan Agama Islam kelas V SD Inpres Benteng II Selayar yang diajar menggunakan

media audio visual dengan yang diajar menggunakan media *handout*. Hasil analisis inferensial data menunjukkan bahwa nilai signifikan yang diperoleh  $t_{hitung} = 4,91 > t_{tabel} = 1,701$ . Pemahaman peserta didik dalam materi Pendidikan Agama Islam kelas V yang diajar menggunakan media audio visual lebih tinggi daripada pemahaman peserta didik yang diajar menggunakan media *handout*. Hal ini terlihat dari perolehan nilai hasil tes pemahaman peserta didik dalam materi Pendidikan Agama Islam kelas V yang diajar menggunakan media audio visual dengan yang diajar menggunakan media *handout*. Hasil tes pemahaman peserta didik dalam materi Pendidikan Agama Islam kelas V A dengan menggunakan media audio visual memperoleh nilai sebesar 47%. Sedangkan, hasil tes pemahaman peserta didik dalam materi Pendidikan Agama Islam kelas V B dengan menggunakan media *handout* memperoleh nilai sebesar 20%. Sehingga memperoleh selisih nilai sebesar 27%.

### **B. Implikasi**

Setelah melakukan penelitian, ada beberapa yang penulis implikasikan sebagai berikut:

1. Kepada guru bidang studi Pendidikan Agama Islam SD Inpres Benteng II Selayar, disarankan agar dalam proses pembelajaran Pendidikan Agama Islam menggunakan media audio visual serta berusaha untuk menciptakan dan mengembangkan pembelajaran yang bervariasi agar peserta didik merasa senang dan aktif selama mengikuti proses belajar mengajar, sehingga diharapkan akan berpengaruh positif terhadap pemahaman peserta didik dalam materi Pendidikan Agama Islam.

2. Kepada penentu kebijakan dalam hal ini bidang pendidikan agar hasil penelitian ini dapat dijadikan sebagai bahan pertimbangan dalam rangka meningkatkan mutu pendidikan di Sekolah Dasar terkhusus di SD Inpres Benteng II Selayar.
3. Kepada peneliti selanjutnya, yang berniat menyelidiki variabel-variabel yang relevan dengan penelitian ini dapat dipertimbangkan menjadi rujukan dengan materi, situasi, dan kondisi berbeda yang nantinya akan melahirkan satu tulisan yang lebih baik dan bermutu.



## DAFTAR PUSTAKA

- Abdulkhak, Ishak dan Deni Darmawan. *Teknologi Pendidikan*. Cet. III; Bandung: PT Remaja Rosdakarya, 2017.
- Ali, Zainuddin. *Pendidikan Agama Islam*. Cet. III; Jakarta: Bumi Aksara, 2010.
- Alwi, Marjani. *Mengapa Anak Malas Belajar?*. Makassar: Alauddin University Press, 2012.
- Aprilia, Eka Fitri. "Pengaruh Media Pembelajaran Audio-Visual terhadap Hasil Belajar Siswa Kelas X di SMA Islam Soerjo Alam Ngajum Malang". *Skripsi*. Malang: Fakultas Ilmu Tarbiyah dan Keguruan Universitas Islam Negeri Maulana Malik Ibrahim, 2015.
- Arifin, Zainal. *Evaluasi Pembelajaran*. Cet. I; Bandung: PT. Remaja Rosdakarya, 2009.
- Arsyad, Azhar. *Media Pembelajaran*. Cet. XIII; Jakarta: Rajawali Pers, 2010.
- . *Media Pembelajaran*. Jakarta: Rajawali Pers, 2011.
- . *Teknologi Pembelajaran Agama*. Makassar: Alauddin University Press, 2013.
- . *Media Pembelajaran*. Jakarta: Rajawali Pers, 2015.
- Daryanto. *Media Pembelajaran Peranannya Sangat Penting dalam Mencapai Tujuan Pembelajaran*. Cet. II; Yogyakarta: Gava Media, 2013.
- Fisah, Al. "Pengaruh Pemanfaatan Bahan Ajar Aqidah Akhlak Berbasis Media Audio Visual terhadap Hasil Belajar Peserta Didik MTsN Ma'rang". *Skripsi*. Makassar: Fakultas Tarbiyah dan Keguruan UIN Alauddin Makassar, 2019.
- Kementerian Agama RI. *Al-Hadi (al-Qur'an Terjemah Per Kata Latin dan Kode Tajwid Latin)*. Jakarta: Maktabah Alfatih Rasyid Media, 2015.
- Kementerian Pendidikan dan Kebudayaan, *Pendidikan Agama Islam dan Budi Pekerti*. Cet. II; Jakarta: Kementerian Pendidikan dan Kebudayaan, 2017.
- Khoerunnisa, Anis. "Efektivitas Media Audio Visual dalam Pembelajaran Pendidikan Agama Islam (PAI) untuk Meningkatkan Pemahaman Siswa tentang Materi Ajar Pengurusan Jenazah". *Skripsi*. Bandung: Fakultas Pendidikan Ilmu Pengetahuan Sosial Universitas Pendidikan Indonesia, 2013.
- Lutfi, Ahmad. *Pembelajaran Al-Qur'an dan Al-Hadist*. Cet. I; Jakarta Pusat: Direktorat Jenderal Pendidikan Islam Departemen Agama RI, 2009.
- Malik, Oemar. *Psikologi Belajar dan Mengajar*. Cet. VIII; Bandung: Sinar Baru Algensindo, 2010.
- Mardapi, Djemari. *Penyusunan Instrumen Tes dan Niontes*. Cet. I; Jogjakarta: Mitra Cendikia Press, 2008.
- Muhaimin. *Pengembangan Kurikulum Pendidikan Agama Islam di Sekolah, Madrasah, dan Perguruan Tinggi*. Cet. IV; Jakarta: Rajawali Pers, 2010.



- Mustami, Khalifah. *Metodologi Penelitian Pendidikan*. Cet. I; Yogyakarta: Aynat Publishing, 2015.
- Nasir, Muhajir. *Statistik Pendidikan*. Makassar: Badan Penerbit Universitas Negeri Makassar, 2014.
- Nugraha, Fajar Desca. "Penggunaan Media Audio Visual pada Pembelajaran Kesejarahan Siswa SMA". *Jurnal Sejarah dan Pendidikan Sejarah* Vol. 3 No. 1, 2014.
- Prastowo, Andi. *Pengembangan Bahan Ajar Tematik: Tinjauan Teoritis dan Praktik*. Cet. II; Jakarta: Kencana, 2016.
- Pribadi, Benny A. *Media & Teknologi dalam Pembelajaran*. Cet. I; Jakarta: Kencana, 2017.
- Purwanto. *Evaluasi Hasil Belajar*. Cet. VII; Yogyakarta: Pustaka Pelajar, 2016.
- Ramayulis. *Metodologi Pendidikan Agama Islam*. Cet. IV; Jakarta: Kalam Mulia, 2005.
- Rusman. *Belajar dan Pembelajaran Berorientasi Standar Proses Pendidikan*. Jakarta: Kencana, 2017.
- Sanjaya, Wina. *Perencanaan dan Desain Sistem Pembelajaran*. Cet. I; Jakarta: Kencana, 2008.
- . *Media Komunikasi Pembelajaran*. Jakarta: Prenadamedia Group, 2012.
- Setyosari, Punaji. *Metode Penelitian Pendidikan & Pengembangan*. Jakarta: Kencana Prenadamedia, 2013.
- Shihab, M. Quraish. *Tafsir al-Misbah (Pesan, Kesan dan Keserasian al-Qur'an)*. Cet. VIII; Jakarta: Lentera Hati, 2007.
- Sidi, Jatmiko & Mukminin AN. "Penggunaan Media Audio Visual untuk Meningkatkan Hasil Belajar IPS di SMP". *Jurnal Ilmu-Ilmu Sosial* Vol. 5 No. 1, 2016.
- Srimulyani, Shanty. "Penggunaan Media audio Visual dan Pengaruhnya terhadap Keaktifan Belajar pada Mata Pelajaran Pendidikan Agama Islam Siswa Kelas VII Sekolah Menengah Pertama (SMP) Negeri 7 Kota Banjar. *Skripsi*. Banjar: Ilmu Tarbiyah IAIN Syekh Nurjati Cirebon, 2015.
- Sudijono, Anas. *Pengantar Statistik Pendidikan*. Jakarta: Rajawali Pers, 2009.
- . *Pengantar Evaluasi Pendidikan*. Cet. XV; Jakarta: Rajawali Pers, 2016
- Suhana, Cucu. *Konsep Strategi Pembelajaran*. Cet. IV; Bandung: Refika Aditama, 2014.
- Sugiyono. *Metode Penelitian Pendidikan: Pendekatan Kuantitatif, Kualitatif, dan R&D*. Bandung: Alfabeta: 2017.
- Sundayana, Rostina. *Media Pembelajaran Matematika*. Cet. I; Bandung: Alfabeta, 2013.

- Syah, Darmawan, dkk. *Pengantar Statistik Pendidikan*. Cet. I; Jakarta: Gaung Persada, 2007.
- Syuhada, Fitrah. “Penerapan Media Audio-Visual untuk Meningkatkan Pemahaman Materi PAI pada Siswa Kelas VII di SMPN 1 Kota Jantho. *Skripsi*. Banda Aceh: Fakultas Tarbiyah dan Keguruan UIN Ar-Raniry, 2017.
- Tafsir, Ahmad. *Filsafat Pendidikan Islami (Integrasi Jasmani, Rohani dan Kalbu Memanusiakan Manusia)*. Cet. IV; Bandung: PT Remaja Rosdakarya, 2010.
- Tim Pengembang MKDP Kurikulum dan pembelajaran. *Kurikulum dan pembelajaran*. Cet. IV; Jakarta: Rajawali Pers, 2015.
- Usman, Basyiruddin dan Asnawir. *Media Pembelajaran*. Jakarta: Ciputat Pers, 2002.
- Wahyuni, Tri, dkk. “Efektivitas Penggunaan Media Audiovisual pada Pembelajaran Energi dalam Sistem Kehidupan pada Siswa SMP”. *Jurnal Unnes* Vol. 4 No. 3, 2015.
- Widiasworo, Erwin. *Masalah-masalah Peserta Didik dalam Kelas dan Solusinya*. Cet. I; Yogyakarta: Araska, 2017.
- Widoyoko, Eko Putro. *Evaluasi Program Pembelajaran (Panduan Praktis Bagi Pendidik dan Calon Pendidik)*. Cet. I; Yogyakarta: Pustaka Pelajar, 2009.
- Yaumi, Muhammad. *Belajar dan Mengajar dengan Media dan Teknologi*. Cet. I; Makassar: Syhadah, 2017.

# LAMPIRAN-LAMPIRAN

Lampiran ini berisi tentang:

1. Surat Izin Meneliti
2. Daftar Hadir Peserta Didik Kelas Eksperimen 1  
(Media Audio Visual)
3. Daftar Hadir Peserta Didik Kelas Eksperimen 2  
(Media Handout)
4. RPP
5. Instrumen Penelitian
6. Validitas Instrumen
7. Data Hasil Pemahaman Peserta Didik Kelas  
Eksperimen 1 (Media Audio Visual)
8. Data Hasil Pemahaman Peserta Didik Kelas  
Eksperimen 2 (Media Handout)
9. Dokumentasi
10. Surat Hasil Meneliti
11. Riwayat Hidup

## INSTRUMEN PENELITIAN

### *Pre-test*

*Pilihlah salah satu jawaban yang benar dengan memberi tanda silang (X) pada huruf A, B, C, D,!*

1. Kisah teladan Nabi Muhammad saw. terdapat dalam al-Qur'an yaitu Surah ....
  - a. QS. Al-Ahzab ayat 21
  - b. QS. Al-Ahzab ayat 22
  - c. QS. Al-Ahzab ayat 23
  - d. QS. Al-Ahzab ayat 24
2. Salah satu dari rasul Allah swt. adalah ..... Ia adalah teladan utama *uswatun hasanah* bagi manusia.
  - a. Nabi Adam a.s.
  - b. Nabi Isa a.s.
  - c. Nabi Muhammad saw.
  - d. Nabi Daud a.s.
3. Allah swt. mengangkat Nabi Daud a.s. menjadi rasul dan memberikan karunia yang agung, yaitu kitab .....
  - a. Al-Qur'an
  - b. Taurat
  - c. Injil
  - d. Zabur
4. Nabi Daud a.s. hidup pada masa Raja ..... yang beriman dan Raja ..... yang kafir.
  - a. Raja Talut dan Raja Jagut
  - b. Raja Talut dan Raja Jalut
  - c. Raja Jagut dan Raja Talut
  - d. Raja Jalut dan Raja Jagut
5. Mu'jizat Nabi Daud a.s. adalah .....
  - a. Dapat memahami bahasa burung dan melunakkan besi seperti lilin
  - b. Menjadikan angin bertiup atas perintahnya
  - c. Dapat membelah lautan
  - d. Dapat menurunkan hujan
6. Salah satu mu'jizat Nabi Sulaiman a.s. adalah .....
  - a. Dapat menurunkan hujan
  - b. Dapat mengerti bahasa binatang
  - c. Dapat membelah lautan
  - d. Dapat melunakkan besi
7. Tugas jin dalam melayani Nabi Sulaiman a.s. yaitu .....
  - a. Membuat patung berhala

- b. Membuat baju besi untuk Nabi Sulaiman a.s.
  - c. Membangun istana dan benteng-benteng
  - d. Membangun jembatan
8. Kisah Nabi Sulaiman a.s. terdapat dalam *al-qur'an* QS. An-Naml/27 ayat ke .....
- a. Ayat 15-43
  - b. Ayat 15-44
  - c. Ayat 15-42
  - d. Ayat 15-45
9. Nabi Sulaiman a.s. adalah putra dari Nabi .....
- a. Nabi Isa a.s.
  - b. Nabi Hud a.s.
  - c. Nabi Ibrahim a.s.
  - d. Nabi Daud a.s.
10. Mu'jizat Nabi Sulaiman a.s. yang paling terkenal yaitu dapat memerintah bukan hanya kepada manusia, tetapi .....
- a. Hewan, angin, dan jin
  - b. Hewan, angin, dan laut
  - c. Jin, angin, dan laut
  - d. Jin, laut, dan hewan

**Post-test**

Pilihlah salah satu jawaban yang benar dengan memberi tanda silang (X) pada huruf A, B, C, D,!

1. Salah satu dari rasul Allah swt. adalah ..... Ia adalah teladan utama *uswatun hasanah* bagi manusia.
  - a. Nabi Adam a.s.
  - b. Nabi Isa a.s
  - c. Nabi Muhammad saw.
  - d. Nabi Daud a.s.
2. Kisah teladan Nabi Muhammad saw. terdapat dalam al-Qur'an yaitu Surah .....
  - a. QS. Al-Ahzab ayat 21
  - b. QS. Al-Ahzab ayat 22
  - c. QS. Al-Ahzab ayat 23
  - d. QS. Al-Ahzab ayat 24
3. Nabi Daud a.s. hidup pada masa Raja ..... yang beriman dan Raja ..... yang kafir.
  - a. Raja Talut dan Raja Jagut
  - b. Raja Talut dan Raja Jalut
  - c. Raja Jagut dan Raja Talut
  - d. Raja Jalut dan Raja Jagut
4. Mu'jizat Nabi Daud a.s. adalah .....
  - a. Dapat memahami bahasa burung dan melunakkan besi seperti lilin
  - b. Menjadikan angin bertiup atas perintahnya
  - c. Dapat membelah lautan
  - d. Dapat menurunkan hujan
5. Allah swt. mengangkat Nabi Daud a.s. menjadi rasul dan memberikan karunia yang agung, yaitu kitab .....
  - a. Al-Qur'an
  - b. Taurat
  - c. Injil
  - d. Zabur
6. Nabi Sulaiman a.s. adalah putra dari Nabi .....
  - a. Nabi Isa a.s.
  - b. Nabi Hud a.s.
  - c. Nabi Ibrahim a.s.
  - d. Nabi Daud a.s.
7. Kisah Nabi Sulaiman a.s. terdapat dalam *al-qur'an* QS. An-Naml/27 ayat ke .....
  - a. Ayat 15-43
  - b. Ayat 15-44
  - c. Ayat 15-42
  - d. Ayat 15-45

8. Salah satu mu'jizat Nabi Sulaiman a.s. adalah .....
- b. Dapat menurunkan hujan
  - c. Dapat membelah lautan
  - d. Dapat melunakkan besi
9. Mu'jizat Nabi Sulaiman a.s. yang paling terkenal yaitu dapat memerintah bukan hanya kepada manusia, tetapi .....
- b. Hewan, angin, dan jin
  - c. Jin, angin, dan laut
  - d. Jin, laut, dan hewan
10. Tugas jin dalam melayani Nabi Sulaiman a.s. yaitu .....
- b. Membuat patung berhala
  - c. Membuat baju besi untuk Nabi Sulaiman a.s.
  - d. Membangun istana dan benteng-benteng
  - e. Membangun jembatan

$$\text{Nilai} = \frac{\text{Jumlah soal yang benar}}{\text{Jumlah soal}} \times 100$$

**DATA HASIL PEMAHAMAN PESERTA DIDIK KELAS EKSPERIMEN 1  
(MEDIA AUDIO VISUAL)**

No	Nama Peserta Didik	Nilai	
		<i>Pretest</i>	<i>Posttest</i>
1	Adinda Cahyani	30	80
2	Aldian Arie Azhari	50	90
3	Alqawy Mulky	50	60
4	Almira Putri	0	0
5	Andi Arif Amar	40	80
6	Andi Muh Iqbal	50	70
7	Andi Nur Juliansyah	30	80
8	Angga Permana Nur	20	70
9	Asmawan Aditiya M	30	90
10	Cristian Manuel	0	0
11	Dio Putra Ramadhani R	40	30
12	Fitri Aulia	60	90
13	Joy Evelin	30	90
14	Kadrian	0	0
15	Muh. Akram Haidar	40	90
16	Muh. Taufiqurrahman	40	80
17	Nabil Khaizan	50	60
18	Nur Aidil Pratama	30	40
19	Nur Amanda	30	90
20	Nur Fadillah. M	40	90
21	Nur Nailah Rahma	60	70
22	Nurul Mutmainna	30	80
23	Ririn Aryani Arda	30	80
24	Sultan Nizar Alvaro	50	70
25	Vikram Apriawan	40	60



**DATA HASIL PEMAHAMAN PESERTA DIDIK KELAS EKSPERIMEN 2  
(MEDIA HANDOUT)**

No	Nama Peserta Didik	Nilai	
		<i>Pretest</i>	<i>Posttest</i>
1	Achmad Aldimas Yusuf	40	30
2	Adillah Riski	50	70
3	Ahmad Rizaldi	40	60
4	Aliyah Nafisah Dahri	20	60
5	Alpharezi Husain	50	40
6	Anira Eki Fitri	30	60
7	Arjuna Budion	50	70
8	Aura Putri Natasya. S	30	20
9	Chika Keylani Azifah	20	60
10	Dirsyah Alfiyah Nur	40	70
11	Larasati	50	80
12	Magfira Anggun	50	70
13	Muh. Fadhly Fairuz	40	60
14	Muh. Liyamul Fazli	40	80
15	Muh. Zaldy	50	50
16	Muhammad Amin	20	60
17	Muhammad Rizky Pratama	30	60
18	Nur Farah Dhila Basir	50	70
19	Nur Novitasari	50	60
20	Nur Salsabila Jabbar	40	50
21	Nurul Saskia	0	70
22	Rahmat Ramadhan	40	80
23	Rielani Sri Noviyanti	50	70
24	Sastra Nafeeza Waris	50	60
25	Syaezhar Zeta. S	20	60

**DAFTAR HADIR PESERTA DIDIK KELAS EKSPERIMEN 1**  
(MEDIA AUDIO VISUAL)

Nomor		Nama Peserta Didik	Jenis Kelamin	Pertemuan Ke-		
Urut	Induk			1	2	3
1	00011516/0094251354	Adinda Cahyani	P	√	√	√
2	00041516/0093077991	Aldian Arie Azhari	L	√	√	√
3	00071516/009625640	Alqawi Mulky	L	√	√	√
4	Pindah	Almira Putri	P	P	P	P
5	00121516/0095094605	Andi Arif Amar	L	√	√	√
6	0094994706	Andi Muh Iqbal	L	√	√	√
7	00141516/0091063216	Andi Nur Juliansyah	L	√	√	√
8	00091516/0094731297	Angga Permana Nur	L	√	√	√
9	00211516/008464929	Asmawan Raditya M	L	a	a	√
10	0092479040	Cristian Manuel	L	√	√	√
11	00241516/0087835679	Dio Putra Ramadhani R	L	√	√	√
12	00301516/0096054038	Fitri Aulia	P	√	√	√
13	00331516/0095944315	Joy Evelin	P	√	√	√
14	0085790529	Kadrian	L	a	a	i
15	00511516/0088068253	Muh. Akram Haidar	L	√	√	√
16	00481516/0099179962	Muh. Taufiq Qurrahman	L	√	√	√
17	00091516	Nabil Khaizan	L	√	√	√
18	00511516/0086038952	Nur Aidil Pratama	L	√	√	√
19	00591516/0092989736	Nur Amanda	P	√	√	√
20	00541516/0087657238	Nur Fadillah. M	P	√	√	√
21	00061516/0094837682	Nur Nailah Rahma	P	√	√	√
22	00591516/0092989736	Nurul Mutmainna	P	√	√	√
23	00661516/0094379266	Ririn Aryani Arda	P	√	√	√
24	00681516/0097878304	Sultan Nizar Alvaro	L	√	√	√
25		Vikram Apriliawan	L	√	√	√

**DAFTAR HADIR PESERTA DIDIK KELAS EKSPERIMEN 2**  
(*MEDIA HANDOUT*)

Nomor		Nama Peserta Didik	Jenis Kelamin	Pertemuan Ke-		
Urut	Induk			1	2	3
1	0092216212/	Achmad Aldimas Yusuf	L	√	√	√
2	0085967099/0851415	Adillah Riski	L	√	√	√
3	0091751226/00021516	Ahmad Rizaldi	L	√	√	√
4	0088934487/	Aliyah Nafisah Dahri	P	√	√	√
5	0092227174/00051516	Alpharezi Husain	L	√	√	√
6	0083572619/00081516	Anira Eki Fitri	P	√	√	√
7	0086394368/00101516	Arjuna Budion	L	√	√	√
8	0096558892/00171516	Aura Putri Natasya. S	P	√	√	√
9	0098880579/00221516	Chika Keylani Azifah	P	√	√	√
10	0092045658/00231516	Dirsyah Alfiah Nur	L	√	√	√
11	0084888965/00361516	Larasati	P	√	√	√
12	0096302782/00381516	Magfira Anggun	P	√	√	√
13	0083035488/00451516	Muh. Fadhly Fairuz	L	√	√	√
14	0093752429/00441516	Muh. Liyamul Fazli	L	√	√	√
15	0083840842/00551415	Muh. Zaldy	L	√	√	√
16	0097883891/00391516	Muhammad Amin	L	√	√	√
17	0078562751/00471516	Muhammad Rizky Pratama	L	√	√	√
18	0099186996/00531516	Nur Farah Dhila Basir	P	√	√	√
19	0095883862/00551516	Nur Novitasari	P	√	√	√
20	0092960730/00571516	Nur Salsabila Jabbar	P	√	√	√
21	0084121285/00601516	Nurul Saskia	P	i	i	√
22	0092112493/00631516	Rahmat Ramadhan	L	√	√	√
23	0085338432/00641516	Rielani Sri Noviyanti	P	√	√	√
24	0093338264/00671516	Sastra Nafeeza Waris	P	√	√	√
25	0088978905/00691516	Syaezhar Zeta. S	P	√	√	√

## DOKUMENTASI

### Kelas Eksperimen 1 (V A) Media Audio Visual






## Kelas Eksperimen II (V B) Media *Handout*







## **RIWAYAT HIDUP PENULIS**

Ummu Hanifah atau “Ummu” merupakan anak kedua dari pasangan M. Ridwan dan St. Zubaedah. Anak ke-2 dari 3 bersaudara ini lahir di Sinjai pada tanggal 30 Juni 1997.

Penulis memulai Pendidikan Formal di Taman Kanak-kanak (TK) di TK Babussalam Kepulauan Selayar yang berada tidak jauh dari tempat tinggalnya. Kemudian melanjutkan ke tingkat Dasar (SD) di SD Inpres Benteng II Selayar selama kurang lebih 6 tahun. Penulis melanjutkan pendidikan ke tingkat Menengah Pertama (SMP) di SMP Negeri I Benteng Selayar selama kurang lebih 3 tahun lamanya. Kemudian penulis melanjutkan pendidikan ke tingkat Menengah Atas (SMA) di SMA Negeri 1 Benteng Selayar selama kurang lebih 3 tahun dengan mengambil jurusan IPS. Saat ini penulis melanjutkan pendidikan di Universitas Islam Negeri Alauddin Makassar (UINAM) jenjang S1 pada Jurusan Pendidikan Agama Islam Fakultas Tarbiyah dan Keguruan.

**ALAUDDIN**  
M A K A S S A R



## **RENCANA PELAKSANAAN PEMBELAJARAN**

**(RPP)**

**Nama Sekolah : SD Inpres Benteng II Selayar**

**Mata Pelajaran : Pendidikan Agama Islam**

**Kelas/Semester : V/1 (Ganjil)**

**Materi Pokok : Rasul Allah Idolaku**

**Alokasi Waktu : 2 x 35 menit**

### **A. Kompetensi Inti**

1. Menerima, menjalankan, dan menghargai ajaran agama yang dianutnya.
2. Menunjukkan perilaku jujur, disiplin, tanggung jawab, santun, peduli, dan percaya diri dalam berinteraksi dengan keluarga, teman, guru, dan tetangganya serta cinta tanah air.
3. Memahami pengetahuan faktual dan konseptual dengan cara mengamati, menanya dan mencoba berdasarkan rasa ingin tentang dirinya, makhluk ciptaan Tuhan dan kegiatannya, dan benda-benda yang dijumpainya di rumah, di sekolah dan tempat bermain.
4. Menyajikan pengetahuan faktual dan konseptual dalam bahasa yang jelas, sistematis, logis dan kritis dalam karya yang elastis, dalam gerakan yang mencerminkan anak sehat, dan dalam tindakan yang mencerminkan perilaku anak beriman dan berakhlak mulia.

### **B. Kompetensi Dasar dan Indikator**

- 3.2 Memahami makna diturunkannya kitab-kitab suci melalui rasul-rasulnya melalui permentasi rukun iman.
- 3.7 Mengetahui kisah keteladanan Nabi Daud a.s.
- 3.8 Mengatahui kisah keteladanan Nabi Sulaiman a.s.
- 4.10 Menceritakan kisah keteladanan Nabi Daud a.s.
- 4.11 Menceritakan kisah keteladanan Nabi Sulaiman a.s.

### C. Tujuan Pembelajaran

1. Peserta didik dapat menjelaskan 2 pengertian rasul Allah swt. dan dalilnya dengan baik dan benar
2. Peserta didik dapat menyebutkan 25 nama-nama rasul Allah swt. dengan baik dan benar
3. Peserta didik dapat menceritakan kisah keteladanan Nabi Daud a.s. dengan baik dan benar
4. Peserta didik dapat menceritakan kisah keteladanan Nabi Sulaiman a.s. dengan baik dan benar

### D. Materi Pembelajaran

1. Pengertian rasul dan dalil
2. 25 nama-nama rasul Allah swt.
3. Kisah teladan Nabi Daud a.s.
4. Kisah teladan Nabi Sulaiman a.s.

### E. Metode Pembelajaran

Metode : ceramah, penayangan video, tanya jawab.

### F. Sumber dan Alat

1. Sumber belajar : Buku PAI dan Budi Pekerti Kelas V SD dan al-Qur'an
2. Alat : Laptop, LCD Proyektor, speaker

### G. Langkah-langkah Pembelajaran

Pertemuan Ke-2		
No	Kegiatan	Waktu
1	<p>Pendahuluan</p> <ol style="list-style-type: none"><li>a. Membaca doa bersama yang dipimpin oleh ketua kelas</li><li>b. Mengecek kehadiran peserta didik, kerapian, dan kesiapan peserta didik</li><li>c. Guru melakukan apersepsi kepada peserta didik</li><li>d. Menyampaikan materi yang akan dipelajari</li></ol>	5 menit

	<p>e. Menyampaikan tujuan pembelajaran yang akan dicapai oleh peserta didik</p> <p>f. Simpul integrasi</p>	
2	<p>Kegiatan Inti</p> <p><b>Mengamati</b></p> <p>a. Guru menampilkan tayangan video tentang keteladanan Nabi Daud a.s.</p> <p>b. Peserta didik mengamati tayangan video tentang keteladanan Nabi Daud a.s. baik secara individu maupun kelompok</p> <p><b>Menanya</b></p> <p>Peserta didik mengajukan pertanyaan tentang kisah keteladanan Nabi Daud a.s.</p> <p><b>Mengeksplora</b></p> <p>Mendiskusikan isi tayangan video tentang keteladanan Nabi Daud a.s. baik secara individu maupun kelompok</p> <p><b>Mengasosiasi</b></p> <p>a. Peserta didik membuat rumusan hasil diskusi tentang keteladanan Nabi Daud a.s.</p> <p>b. Mengidentifikasi perilaku terpuji dari kisah keteladanan Nabi Daud a.s.</p> <p><b>Mengkomunikasikan</b></p> <p>a. Menyampaikan kisah singkat tentang peristiwa penting dan sikap terpuji Nabi Daud a.s. secara individu maupun perwakilan kelompok</p> <p>b. Menyampaikan hasil diskusi tentang keteladanan Nabi Daud a.s. secara kelompok</p> <p>c. Menyimpulkan hasil diskusi kelompok tentang</p>	35 menit

	<p>keteladanan Nabi Daud a.s. secara individual atau kelompok</p> <p>d. Menanggapi hasil presentasi (melengkapi, mengkonfirmasi, menyanggah)</p> <p>e. Membuat kesimpulan dibantu dan dibimbing guru</p>	
3	<p>Kegiatan Penutup</p> <p>a. Guru memberikan motivasi kepada siswa</p> <p>b. Guru menutup pelajaran dengan mengucapkan salam</p>	5 menit

### Pertemuan Ke-3

No	Kegiatan	Waktu
1	<p>Pendahuluan</p> <p>a. Membaca doa bersama yang dipimpin oleh ketua kelas</p> <p>b. Mengecek kehadiran peserta didik, kerapian, dan kesiapan peserta didik</p> <p>c. Guru melakukan apersepsi kepada peserta didik</p> <p>d. Menyampaikan materi yang akan dipelajari</p> <p>e. Menyampaikan tujuan pembelajaran yang akan dicapai oleh peserta didik</p> <p>f. Simpul integrasi</p>	5 menit
2	<p>Kegiatan Inti</p> <p><b>Mengamati</b></p> <p>a. Guru menampilkan tayangan video tentang keteladanan Nabi Sulaiman a.s.</p> <p>b. Peserta didik mengamati tayangan video tentang keteladanan Nabi Sulaiman a.s. baik secara individu maupun kelompok</p> <p><b>Menanya</b></p>	35 menit

	<p>Peserta didik mengajukan pertanyaan tentang kisah keteladanan Nabi Sulaiman a.s.</p> <p><b>Mengeksplora</b></p> <p>Mendiskusikan isi tayangan video tentang keteladanan Nabi Sulaiman a.s. baik secara individu maupun kelompok</p> <p><b>Mengasosiasi</b></p> <ol style="list-style-type: none"> <li>Peserta didik membuat rumusan hasil diskusi tentang keteladanan Nabi Sulaiman a.s.</li> <li>Mengidentifikasi perilaku terpuji dari kisah keteladanan Nabi Sulaiman a.s.</li> </ol> <p><b>Mengkomunikasikan</b></p> <ol style="list-style-type: none"> <li>Menyampaikan kisah singkat tentang peristiwa penting dan sikap terpuji Nabi Sulaiman a.s. secara individu maupun perwakilan kelompok</li> <li>Menyampaikan hasil diskusi tentang keteladanan Nabi Sulaiman a.s. secara kelompok</li> <li>Menyimpulkan hasil diskusi kelompok tentang keteladanan Nabi Sulaiman a.s. secara individual atau kelompok</li> <li>Menanggapi hasil presentasi (melengkapi, mengkonfirmasi, menyanggah)</li> <li>Membuat kesimpulan dibantu dan dibimbing guru</li> </ol>	
3	<p>Kegiatan Penutup</p> <ol style="list-style-type: none"> <li>Guru memberikan motivasi kepada siswa</li> <li>Guru menutup pelajaran dengan mengucapkan salam</li> </ol>	5 menit

## H. Penilaian

Pilihlah salah satu jawaban yang benar dengan memberi tanda silang (X) pada huruf A, B, C, D,!

1. Kisah teladan Nabi Muhammad saw. terdapat dalam al-Qur'an yaitu Surah ....
  - a. QS. Al-Ahzab ayat 21
  - b. QS. Al-Ahzab ayat 22
  - c. QS. Al-Ahzab ayat 23
  - d. QS. Al-Ahzab ayat 24
2. Salah satu dari rasul Allah swt. adalah ..... Ia adalah teladan utama *uswatun hasanah* bagi manusia.
  - a. Nabi Adam a.s.
  - b. Nabi Muhammad saw.
  - c. Nabi Muhammad saw.
  - d. Nabi Daud a.s.
3. Allah swt. mengangkat Nabi Daud a.s. menjadi rasul dan memberikan karunia yang agung, yaitu kitab .....
  - a. Al-Qur'an
  - b. Taurat
  - c. Injil
  - d. Zabur
4. Nabi Daud a.s. hidup pada masa Raja ..... yang beriman dan Raja ..... yang kafir.
  - a. Raja Talut dan Raja Jagut
  - b. Raja Talut dan Raja Jalut
  - c. Raja Jagut dan Raja Talut
  - d. Raja Jalut dan Raja Jagut
5. Mu'jizat Nabi Daud a.s. adalah .....
  - a. Dapat memahami bahasa burung dan melunakkan besi seperti lilin
  - b. Menjadikan angin bertiup atas perintahnya
  - c. Dapat membelah lautan
  - d. Dapat menurunkan hujan
6. Salah satu mu'jizat Nabi Sulaiman a.s. adalah .....
  - a. Dapat menurunkan hujan
  - b. Dapat mengerti bahasa binatang
  - c. Dapat membelah lautan
  - d. Dapat melunakkan besi
7. Tugas jin dalam melayani Nabi Sulaiman a.s. yaitu .....
  - a. Membuat patung berhala

- b. Membuat baju besi untuk Nabi Sulaiman a.s.
  - c. Membangun istana dan benteng-benteng
  - d. Membangun jembatan
8. Kisah Nabi Sulaiman a.s. terdapat dalam *al-qur'an* QS. An-Naml/27 ayat ke .....
- a. Ayat 15-43
  - b. Ayat 15-44
  - c. Ayat 15-42
  - d. Ayat 15-45
9. Nabi Sulaiman a.s. adalah putra dari Nabi .....
- a. Nabi Isa a.s.
  - b. Nabi Hud a.s.
  - c. Nabi Ibrahim a.s.
  - d. Nabi Daud a.s.
10. Mu'jizat Nabi Sulaiman a.s. yang paling terkenal yaitu dapat memerintah bukan hanya kepada manusia, tetapi .....
- a. Hewan, angin, dan jin
  - b. Hewan, angin, dan laut
  - c. Jin, angin, dan laut
  - d. Jin, laut, dan hewan

**Kunci Jawaban**

- |      |       |
|------|-------|
| 1. A | 6. B  |
| 2. C | 7. C  |
| 3. D | 8. B  |
| 4. B | 9. D  |
| 5. A | 10. A |

Skor Maksimal = 100

$$\text{Nilai} = \frac{\text{Skor yang Diperoleh}}{\text{Skor Maksimal}} \times 100$$

Benteng, September 2019

Mengetahui,

Guru Mata Pelajaran

Mahasiswa

Fatmawati, S.Pd.I.  
NIP 198003242009032003

Ummu Hanifah  
NIM 20100115116



UNIVERSITAS ISLAM NEGERI  
**ALAUDDIN**  
M A K A S S A R



## **RENCANA PELAKSANAAN PEMBELAJARAN**

**(RPP)**

**Nama Sekolah : SD Inpres Benteng II Selayar**

**Mata Pelajaran : Pendidikan Agama Islam**

**Kelas/Semester : V/1 (Ganjil)**

**Materi Pokok : Rasul Allah Idolaku**

**Alokasi Waktu : 2 x 35 menit**

### **I. Kompetensi Inti**

5. Menerima, menjalankan, dan menghargai ajaran agama yang dianutnya.
6. Menunjukkan perilaku jujur, disiplin, tanggung jawab, santun, peduli, dan percaya diri dalam berinteraksi dengan keluarga, teman, guru, dan tetangganya serta cinta tanah air.
7. Memahami pengetahuan faktual dan konseptual dengan cara mengamati, menanya dan mencoba berdasarkan rasa ingin tentang dirinya, makhluk ciptaan Tuhan dan kegiatannya, dan benda-benda yang dijumpainya di rumah, di sekolah dan tempat bermain.
8. Menyajikan pengetahuan faktual dan konseptual dalam bahasa yang jelas, sistematis, logis dan kritis dalam karya yang elastis, dalam gerakan yang mencerminkan anak sehat, dan dalam tindakan yang mencerminkan perilaku anak beriman dan berakhlak mulia.

### **J. Kompetensi Dasar dan Indikator**

- 3.2 Memahami makna diturunkannya kitab-kitab suci melalui rasul-rasulnya melalui permentasi rukun iman.
- 3.7 Mengetahui kisah keteladanan Nabi Daud a.s.
- 3.8 Mengatahui kisah keteladanan Nabi Sulaiman a.s.
- 4.10 Menceritakan kisah keteladanan Nabi Daud a.s.
- 4.11 Menceritakan kisah keteladanan Nabi Sulaiman a.s.

### K. Tujuan Pembelajaran

5. Peserta didik dapat menjelaskan 2 pengertian rasul Allah swt. dan dalilnya dengan baik dan benar
6. Peserta didik dapat menyebutkan 25 nama-nama rasul Allah swt. dengan baik dan benar
7. Peserta didik dapat menceritakan kisah keteladanan Nabi Daud a.s. dengan baik dan benar
8. Peserta didik dapat menceritakan kisah keteladanan Nabi Sulaiman a.s. dengan baik dan benar

### L. Materi Pembelajaran

5. Pengertian rasul dan dalil
6. 25 nama-nama rasul Allah swt.
7. Kisah teladan Nabi Daud a.s.
8. Kisah teladan Nabi Sulaiman a.s.

### M. Metode Pembelajaran

Metode : ceramah, pembagian *handout*, tanya jawab.

### N. Sumber dan Alat

3. Sumber belajar : Buku PAI dan Budi Pekerti Kelas V SD dan al-Qur'an
4. Alat : *handout*

### O. Langkah-langkah Pembelajaran

Pertemuan Ke-2		
No	Kegiatan	Waktu
1	Pendahuluan g. Membaca doa bersama yang dipimpin oleh ketua kelas h. Mengecek kehadiran peserta didik, kerapian, dan kesiapan peserta didik i. Guru melakukan apersepsi kepada peserta didik j. Menyampaikan materi yang akan dipelajari	5 menit

	<p>k. Menyampaikan tujuan pembelajaran yang akan dicapai oleh peserta didik</p> <p>l. Sampul integrasi</p>	
2	<p>Kegiatan Inti</p> <p><b>Mengamati</b></p> <p>c. Guru membagikan <i>handout</i> tentang keteladanan Nabi Daud a.s.</p> <p>d. Peserta didik mengamati <i>handout</i> tentang keteladanan Nabi Daud a.s. baik secara individu maupun kelompok</p> <p><b>Menanya</b></p> <p>Peserta didik mengajukan pertanyaan tentang kisah keteladanan Nabi Daud a.s.</p> <p><b>Mengeksplora</b></p> <p>Mendiskusikan isi <i>handout</i> tentang keteladanan Nabi Daud a.s. baik secara individu maupun kelompok</p> <p><b>Mengasosiasi</b></p> <p>c. Peserta didik membuat rumusan hasil diskusi tentang keteladanan Nabi Daud a.s.</p> <p>d. Mengidentifikasi perilaku terpuji dari kisah keteladanan Nabi Daud a.s.</p> <p><b>Mengkomunikasikan</b></p> <p>f. Menyampaikan kisah singkat tentang peristiwa penting dan sikap terpuji Nabi Daud a.s. secara individu maupun perwakilan kelompok</p> <p>g. Menyampaikan hasil diskusi tentang keteladanan Nabi Daud a.s. secara kelompok</p> <p>h. Menyimpulkan hasil diskusi kelompok tentang keteladanan Nabi Daud a.s. secara individual atau</p>	35 menit

	kelompok i. Menanggapi hasil presentasi (melengkapi, mengkonfirmasi, menyanggah) j. Membuat kesimpulan dibantu dan dibimbing guru	
3	Kegiatan Penutup c. Guru memberikan motivasi kepada siswa d. Guru menutup pelajaran dengan mengucapkan salam	5 menit

Pertemuan Ke-3		
No	Kegiatan	Waktu
1	Pendahuluan g. Membaca doa bersama yang dipimpin oleh ketua kelas h. Mengecek kehadiran peserta didik, kerapian, dan kesiapan peserta didik i. Guru melakukan apersepsi kepada peserta didik j. Menyampaikan materi yang akan dipelajari k. Menyampaikan tujuan pembelajaran yang akan dicapai oleh peserta didik	5 menit
2	Kegiatan Inti <b>Mengamati</b> c. Guru membagikan <i>handout</i> tentang keteladanan Nabi Sulaiman a.s. d. Peserta didik mengamati <i>handout</i> tentang keteladanan Nabi Sulaiman a.s. baik secara individu maupun kelompok <b>Menanya</b> Peserta didik mengajukan pertanyaan tentang kisah keteladanan Nabi Sulaiman a.s.	35 menit

	<p><b>Mengekslore</b> Mendiskusikan isi <i>handout</i> tentang keteladanan Nabi Sulaiman a.s. baik secara individu maupun kelompok</p> <p><b>Mengasosiasi</b></p> <p>c. Peserta didik membuat rumusan hasil diskusi tentang keteladanan Nabi Sulaiman a.s.</p> <p>d. Mengidentifikasi perilaku terpuji dari kisah keteladanan Nabi Sulaiman a.s.</p> <p><b>Mengkomunikasikan</b></p> <p>f. Menyampaikan kisah singkat tentang peristiwa penting dan sikap terpuji Nabi Sulaiman a.s. secara individu maupun perwakilan kelompok</p> <p>g. Menyampaikan hasil diskusi tentang keteladanan Nabi Sulaiman a.s. secara kelompok</p> <p>h. Menyimpulkan hasil diskusi kelompok tentang keteladanan Nabi Sulaiman a.s. secara individual atau kelompok</p> <p>i. Menanggapi hasil presentasi (melengkapi, mengkonfirmasi, menyanggah)</p> <p>j. Membuat kesimpulan dibantu dan dibimbing guru</p>	
3	<p>Kegiatan Penutup</p> <p>c. Guru memberikan motivasi kepada siswa</p> <p>d. Guru menutup pelajaran dengan mengucapkan salam</p>	5 menit

## P. Penilaian

Pilihlah salah satu jawaban yang benar dengan memberi tanda silang (X) pada huruf A, B, C, D,!

11. Kisah teladan Nabi Muhammad saw. terdapat dalam al-Qur'an yaitu Surah ....
- a. QS. Al-Ahzab ayat 21
  - b. QS. Al-Ahzab ayat 22
  - c. QS. Al-Ahzab ayat 23
  - d. QS. Al-Ahzab ayat 24
12. Salah satu dari rasul Allah swt. adalah ..... Ia adalah teladan utama *uswatun hasanah* bagi manusia.
- a. Nabi Adam a.s.
  - b. Nabi Nuh a.s.
  - c. Nabi Muhammad saw.
  - d. Nabi Daud a.s.
  - e. Nabi Isa a.s.
13. Allah swt. mengangkat Nabi Daud a.s. menjadi rasul dan memberikan karunia yang agung, yaitu kitab .....
- a. Al-Qur'an
  - b. Taurat
  - c. Injil
  - d. Zabur
14. Nabi Daud a.s. hidup pada masa Raja ..... yang beriman dan Raja ..... yang kafir.
- a. Raja Talut dan Raja Jagut
  - b. Raja Talut dan Raja Jalut
  - c. Raja Jagut dan Raja Talut
  - d. Raja Jalut dan Raja Jagut
15. Mu'jizat Nabi Daud a.s. adalah .....
- e. Dapat memahami bahasa burung dan melunakkan besi seperti lilin
  - f. Menjadikan angin bertiup atas perintahnya
  - g. Dapat membelah lautan
  - h. Dapat menurunkan hujan
16. Salah satu mu'jizat Nabi Sulaiman a.s. adalah .....
- c. Dapat menurunkan hujan
  - d. Dapat mengerti bahasa binatang
  - c. Dapat membelah lautan
  - d. Dapat melunakkan besi
17. Tugas jin dalam melayani Nabi Sulaiman a.s. yaitu .....

- e. Membuat patung berhala
  - f. Membuat baju besi untuk Nabi Sulaiman a.s.
  - g. Membangun istana dan benteng-benteng
  - h. Membangun jembatan
18. Kisah Nabi Sulaiman a.s. terdapat dalam *al-qur'an* QS. An-Naml/27 ayat ke .....
- c. Ayat 15-43
  - d. Ayat 15-44
  - c. Ayat 15-42
  - d. Ayat 15-45
19. Nabi Sulaiman a.s. adalah putra dari Nabi .....
- c. Nabi Isa a.s.
  - d. Nabi Hud a.s.
  - c. Nabi Ibrahim a.s.
  - d. Nabi Daud a.s.
20. Mu'jizat Nabi Sulaiman a.s. yang paling terkenal yaitu dapat memerintah bukan hanya kepada manusia, tetapi .....
- c. Hewan, angin, dan jin
  - d. Hewan, angin, dan laut
  - c. Jin, angin, dan laut
  - d. Jin, laut, dan hewan

**Kunci Jawaban**

- |              |              |
|--------------|--------------|
| <b>6. A</b>  | <b>6. B</b>  |
| <b>7. C</b>  | <b>7. C</b>  |
| <b>8. D</b>  | <b>8. B</b>  |
| <b>9. B</b>  | <b>9. D</b>  |
| <b>10. A</b> | <b>10. A</b> |

Skor Maksimal = 100

$$\text{Nilai} = \frac{\text{Skor yang Diperoleh}}{\text{Skor Maksimal}} \times 100$$

Benteng, September 2019


Mengetahui,

Guru Mata Pelajaran

Mahasiswa

Fatmawati, S.Pd.I.  
NIP. 19800324 200903 2 003

Ummu Hanifah  
NIM 20100115116



Diketahui,

Kepala Sekolah

Amiluddin, S.Pd.I.,M.M.  
NIP 197106181991071002

UNIVERSITAS ISLAM NEGERI  
**ALAUDDIN**  
M A K A S S A R





PEMERINTAH PROVINSI SULAWESI SELATAN  
**DINAS PENANAMAN MODAL DAN PELAYANAN TERPADU SATU PINTU**  
BIDANG PENYELENGGARAAN PELAYANAN PERIZINAN

Nomor : 22452/S.01/PTSP/2019  
Lampiran :  
Perihal : Izin Penelitian

Kepada Yth.  
Bupati Kep. Selayar

di-  
Tempat

Berdasarkan surat Dekan Fak. Tarbiyah dan Keguruan UIN Makassar Nomor : B-5696/T.1/PP.00.9/08/2019 tanggal 28 Agustus 2019 perihal tersebut diatas, mahasiswa/peneliti dibawah ini:

Nama : **UMMU HANIFAH**  
Nomor Pokok : 20100115116  
Program Studi : Pend. Agama Islam  
Pekerjaan/Lembaga : Mahasiswa(S1)  
Alamat : Jl. H. M. Yasin Limpo No. 36, Samata Gowa

Bermaksud untuk melakukan penelitian di daerah/kantor saudara dalam rangka penyusunan Skripsi, dengan judul :

**" PERBANDINGAN EFEKTIVITAS PENGGUNAAN MEDIA AUDIO VISUAL DENGAN MEDIA HANDOUT TERHADAP PEMAHAMAN MATERI PENDIDIKAN AGAMA ISLAM KELAS V SD INPRES BENTENG II SELAYAR "**


Yang akan dilaksanakan dari : Tgl. **02 September s/d 02 November 2019**

Sehubungan dengan hal tersebut diatas, pada prinsipnya kami **menyetujui** kegiatan dimaksud dengan ketentuan yang tertera di belakang surat izin penelitian.

Demikian Surat Keterangan ini diberikan agar dipergunakan sebagaimana mestinya.

Diterbitkan di Makassar  
Pada tanggal : 02 September 2019

A.n. GUBERNUR SULAWESI SELATAN  
**KEPALA DINAS PENANAMAN MODAL DAN PELAYANAN TERPADU SATU PINTU**  
PROVINSI SULAWESI SELATAN  
Selaku Administrator Pelayanan Perizinan Terpadu

  
**A. M. YAMIN, SE., MS.**  
Pangkat : Pembina Utama Madya  
Nip : 19610513 199002 1 002

Tembusan Yth  
1. Dekan Fak. Tarbiyah dan Keguruan UIN Makassar di Makassar;  
2. Perlinggal



**BADAN KESATUAN BANGSA DAN POLITIK**  
**PEMERINTAH KABUPATEN KEPULAUAN SELAYAR**  
Jln. Kemiri No. 27 Telp. (0414) 22447  
Benteng Selayar

Nomor : 070/94/Kesbangpol/IX/2019  
Lampiran : -  
Perihal : Permohonan Izin Penelitian

Benteng, 13 September 2019  
Kepada  
Yth. Kepala SDI Benteng II  
Kabupaten Kepulauan Selayar  
di-  
Tempat

Mendasari Surat dari Bidang Penyelenggaraan Pelayanan Perizinan Dinas Penanaman Modal dan pelayanan Terpadu satu Pintu Nomor: 22452/S.01/PTSP/2019 tanggal 02 September 2019, perihal permohonan izin penelitian, Disampaikan kepada Saudara bahwa yang tersebut di bawah ini :

Nama : **Ummu Hanifah**  
No. Pokok : 20100115116  
Program Studi : Pend. Agama Islam  
Pekerjaan/ Lembaga : Mahasiswa ( S1)  
Alamat : Jln. K.H. Hayyung  
No.Telp : 085342104215

Bermaksud akan mengadakan penelitian di Instansi Saudara, dalam rangka penyusunan Skripsi dengan judul "Perbandingan Efektivitas Penggunaan Media Audio Visual Dengan Media Handout terhadap pemahaman Materi Pendidikan Agama Islam Kelas V SD Inpres Benteng II Selayar" Yang akan dilaksanakan mulai dari 02 September s/d 02 November 2019.

Sehubungan dengan hal tersebut pada prinsipnya kami dapat menyetujui kegiatan dimaksud dengan ketentuan :

1. Sebelum dan sesudah melaksanakan kegiatan, yang bersangkutan harus melapor kepada Bupati Kepulauan Selayar cq. Kepala Badan Kesatuan Bangsa dan Politik;
2. Pengambilan data tidak menyimpang dari izin yang diberikan;
3. Mentaati semua peraturan perundang-undangan yang berlaku dan mengindahkan adat istiadat setempat;
4. Menyerahkan 1 (satu) exemplar copy hasil " LAPORAN" kepada Bupati cq. Kepala Badan Kesatuan Bangsa dan Politik.

Demikian disampaikan atas bantuannya diucapkan terima kasih.



**INCE RAHMI, S.Pd, S.H, M.H.**  
Pangkat/Gol : Pembina Tk. I, IV/b  
NIP: 19630515 198703 1 022

Tembusan disampaikan kepada :  
1. Yang Bersangkutan.

**SURAT PENUNJUKAN VALIDATOR INSTRUMEN PENELITIAN**  
**Nomor: 369 /ATACe.03/ VIII /2019**

Yang bertanda tangan di bawah ini, Ketua Unit Alauddin Testing dan Assessment Center (ATACe) Fakultas Tarbiyah dan Keguruan UIN Alauddin Makassar menunjuk Bapak/Ibu masing-masing sebagai Validator 1 dan Validator 2 untuk memvalidasi instrumen penelitian mahasiswa berikut:

Nama : Ummu Hanifah  
NIM : 20100115116  
Semester : IX (Sembilan)  
Program Studi : Pendidikan Agama Islam  
Fakultas : Tarbiyah dan Keguruan  
Judul Skripsi : "Perbandingan Efektifitas penggunaan Media Audio Visual dengan Media Handout terhadap Pemahaman Materi Pendidikan Agama Islam kelas V SD Inpres Benteng II Selayar"

Adapun validator instrumen tersebut masing-masing:

Validator I : Dr. Muhammad Yaemi, M.Hum., M.A.

Validator II : Dr. Saifi, M.Gi.

Demikian surat ini dibuat untuk dipergunakan seperlunya.

Samata-Gowa, 5/8/2019

an. Ketua Unit ATACe

Sekretaris,



Ahmad Ali, S.Pd., M.Pd.

**Catatan:**

- Semua Instrumen dilengkapi dengan lembar validasi
- Proposal Skripsi yang sudah disahkan harus dilampirkan kepada validator

## SURAT KETERANGAN VALIDASI Nomor: 348/ATACe.03/X/2019

Yang bertanda tangan di bawah ini, Ketua Unit Alauddin Testing dan Assessment Center (ATACe) Fakultas Tarbiyah dan Keguruan UIN Alauddin Makassar menyatakan bahwa instrumen penelitian yang disusun oleh,

Nama : Ummu Hanifah

NIM : 20100115116

Semester : Sembilan (IX)

Program Studi : Pendidikan Agama Islam

Fakultas : Tarbiyah dan Keguruan

Judul Skripsi :

“Perbandingan Efektivitas Penggunaan Media Audio Visual dengan Media Handout terhadap Pemahaman Materi Pendidikan Agama Islam Kelas V SD Inpres Benteng II Selayar”

Telah diperiksa dan dikoreksi oleh validator sehingga dinyatakan layak untuk digunakan.

Demikian surat keterangan ini dibuat untuk dipergunakan seperlunya.

Samata-Gowa, 4 Oktober 2019

Ketua Unit ATACe

  
TACe  
Nursalam, S.Pd., M.Si.

NIP 198012292003121003



**PEMERINTAH KABUPATEN KEPULAUAN SELAYAR DINAS  
PENDIDIKAN DAN KEBUDAYAAN SEKOLAH DASAR  
INPRES BENTENG II SELAYAR**

Alamat : Jln. Jenderal Sudirman No. 84 Telp. (0414) 21882 Benteng Selayar

**SURAT KETERANGAN PENELITIAN**  
**NOMOR: 423.6/081-SDIBTGII/IX/2019**

Yang bertanda tangan dibawah ini Kepala UPT Satuan Pendidikan Formal SD Inpres Benteng II Selayar menerangkan bahwa:

Nama : Ummu Hanifah  
Nim : 20100115116  
Fakultas/Jurusan : Tarbiyah dan Keguruan/Pendidikan Agama Islam  
Pekerjaan : Mahasiswa UIN Alauddin Makassar  
Alamat : Samata

Benar mahasiswa tersebut namanya diatas telah melakukan penelitian dalam rangka penyusunan skripsi dengan judul **“PERBANDINGAN EFEKTIVITAS PENGGUNAAN MEDIA AUDIO VISUAL DENGAN MEDIA *HANDOUT* TERHADAP PEMAHAMAN MATERI PENDIDIKAN AGAMA ISLAM KELAS V SD INPRES BENTENG II SELAYAR”** yang berlangsung pada tanggal 17 September s/d 30 September 2019 di SD Inpres Benteng II Selayar dengan memperoleh hasil yang sangat baik.

Demikian surat keterangan penelitian ini kami buat untuk dapat dipergunakan sebagaimana mestinya:

Benteng-Selayar, 30 September 2019

Kepala UPT SD Inpres Benteng II Selayar

**H. Amiluddin, S.Pd.I., MM.**

**NIP. 1906181991071002**

## RIWAYAT HIDUP PENULIS



Ummu Hanifah atau “Ummu” merupakan anak kedua dari pasangan M. Ridwan dan St. Zubaedah. Anak ke-2 dari 3 bersaudara ini lahir di Sinjai pada tanggal 30 Juni 1997.

Penulis memulai Pendidikan Formal di Taman Kanak-kanak (TK) di TK Babussalam Kepulauan Selayar yang berada tidak jauh dari tempat tinggalnya.

Kemudian melanjutkan ke tingkat Dasar (SD) di SD Inpres Benteng II Selayar selama kurang lebih 6 tahun. Penulis melanjutkan pendidikan ke tingkat Menengah Pertama (SMP) di SMP Negeri I Benteng Selayar selama kurang lebih 3 tahun lamanya. Kemudian penulis melanjutkan pendidikan ke tingkat Menengah Atas (SMA) di SMA Negeri 1 Benteng Selayar selama kurang lebih 3 tahun dengan mengambil jurusan IPS. Saat ini penulis melanjutkan pendidikan di Universitas Islam Negeri Alauddin Makassar (UINAM) jenjang S1 pada Jurusan Pendidikan Agama Islam Fakultas Tarbiyah dan Keguruan.

UNIVERSITAS ISLAM NEGERI  
ALAUDDIN  
M A K A S S A R