

**PENGARUH *TRANSFER PRICING*, *CAPITAL INTENSITY* DAN
POLITICAL CONNECTION TERHADAP *TAX AVOIDANCE*
DENGAN *CORPORATE GOVERNANCE* S EBAGAI
PEMODERASI
(Studi pada Perusahaan Manufaktur yang Terdaftar di BEI)**



UNIVERSITAS ISLAM NEGERI
ALAUDDIN
M A K A S S A R

SKRIPSI

Diajukan untuk Memenuhi Salah Satu Syarat Meraih Gelar
Sarjana Akuntansi Pada Jurusan Akuntansi
Pada Fakultas Ekonomi dan Bisnis Islam
UIN Alauddin Makassar

Oleh:

SAYYID ABU AZIS A

NIM: 90400114070

**JURUSAN AKUNTANSI
FAKULTAS EKONOMI DAN BISNIS ISLAM
UNIVERSITAS ISLAM NEGERI ALAUDDIN MAKASSAR**

2019

PERNYATAAN KEASLIAN SKRIPSI

Mahasiswa yang bertanda tangan di bawah ini:

Nama : Sayyid abu Azis A
Nim : 90400114070
Tempat/tgl. lahir : Minasate'ne, 24 oktober 1995
Jurusan : Akuntansi
Fakultas : Ekonomi dan Bisnis Islam
Alamat : Perumahan Zarindah Permai, Samata/Gowa
Judul : Pengaruh *Transfer Pricing*, *Capital Intensity* dan *Political Connection* Terhadap *Tax Avoidance* dengan *Corporate Governanace* Sebagai Pemoderasi (Studi Pada Perusahaan Manufaktur yang Terdaftar di Bursa Efek Indonesia)

Menyatakan dengan sesungguhnya dan penuh kesadaran bahwa skripsi ini benar adalah hasil karya sendiri. Jika di kemudian hari terbukti bahwa karya tulis ini merupakan duplikat, tiruan, plagiat, atau dibuat oleh orang lain, sebagian atau seluruhnya, maka skripsi dan gelar yang diperoleh karenanya batal demi hukum.

Makassar, Maret 2019
Penyusun

SAYYID ABU AZIS A

90400114070



KEMENTERIAN AGAMA
UNIVERSITAS ISLAM NEGERI ALAUDDIN MAKASSAR
FAKULTAS EKONOMI DAN BISNIS ISLAM

Kampus I : Jl. Sultan Alauddin No. 63 Makassar ■ (0411) 864924, Fax. 864923
Kampus II : Jl. H.M. Yasin Limpo Remang polong Gowa . ■ 424835,
Fax:424836

PENGESAHAN SKRIPSI

Skripsi yang berjudul "**Pengaruh *Transfer Pricing, Capital Intensity* dan *Political Connection Terhadap Tax avoidance* dengan *Corporate Governance* sebagai *Variabel Moderating***", yang disusun oleh Sayyid Abu Azis A, NIM: 90400114070, Mahasiswi Jurusan Akuntansi pada Fakultas Ekonomi dan Bisnis Islam Negeri Alauddin Makassar, telah diuji dan dipertahankan dalam sidang Munaqasyah yang diselenggarakan pada hari senin, tanggal 25 Maret 2019, bertepatan dengan 18 Rajab 1440 H, dan dinyatakan telah diterima sebagai salah satu syarat memperoleh gelar Sarjana Akuntansi pada Fakultas Ekonomi dan Bisnis Islam, Jurusan Akuntansi.

Samata-Gowa, 1 April 2019

25 Rajab 1440 H

DEWAN PENGUJI

Ketua : Prof. Dr. H. Ambo Asse, M.Ag.
Sekertaris : Prof. Dr. H. Muslimin Kara, M.Ag
Munaqisy I : Prof. Dr. Mukhtar Lutfi, M.Pd
Munaqisy II : Sumarlin., SE.,M.Ak
Pembimbing I : Dr. Lince Bulutoding, SE., M.Si.,Ak.,CA
Pembimbing II : Nur Rahma Sari, SE., M.Acc.,Ak

Diketahui Oleh :

**Dekan Fakultas Ekonomi dan Bisnis Islam
UIN Alauddin Makassar**

Prof. Dr. H. Ambo Asse, M.Ag
NIP. 19581022 198703 1 002

KATA PENGANTAR



Assalamu'alaikum Warahmatullahi Wabarakatuh

Alhamdulillah, puji syukur penulis panjatkan kehadiran Allah SWT yang senantiasa mencurahkan dan melimpahkan rahmat dan karunia-Nya sehingga penulis dapat menyelesaikan skripsi ini. Salawat dan salam kepada Rasulullah Muhammad SAW, beliau diutus kemuka bumi ini sebagai rahmatan Lil Alamin yang mengeluarkan manusia dari zaman jahiliyah, menuju zaman peradaban yang islami. Semoga jalan yang dirintis beliau tetap menjadi obor penerang bagi perjalanan hidup manusia, sehingga kita dapat selamat dunia akhirat.

Skripsi dengan judul “*Prngaruh Transfer Pricing, Capital Intencity dan Political connection Terhadap Tax Avoidance dengan Corporate Governance sebagai Pemoderasi*” penulis hadirkan sebagai salah satu prasyarat untuk menyelesaikan Studi Program Sarjana S1 Jurusan Akuntansi Fakultas Ekonomi dan Bisnis Islam di Universitas Islam Negeri Alauddin Makassar.

Dengan kerendahan hati dan kesadaran penuh, penulis menyadari bahwa masih terdapat berbagai kendala yang dihadapi dalam penulisan skripsi ini, sehingga jauh dari kesempuranaan. Atas izin Allah SWT dan bantuan serta doa yang sangat berarti dari berbagai pihak, maka semua kendala yang dihadapi penulis dapat terselesaikan. Secara khusus penulis menyampaikan terima kasih sebesar-besarnya kepada kedua orang tua tercinta ayahanda Anwar dan ibunda Fakhriyani, yang rela mengorbankan seluruh hidupnya demi kesuksesan anaknya. Mereka

adalah sosok yang paling berharga bagi hidup penulis yang telah memberi nasehat, do'a dan dukungan baik secara moril maupun material dengan penuh kasih sayang kepada penulis. Selain itu penulis ingin mengucapkan terima kasih yang sebesar-besarnya kepada berbagai pihak, diantaranya:

1. Prof. Dr. Musafir Pababbari, M.Ag selaku Rektor beserta Wakil Rektor I, II, III, dan IV Universitas Islam Negeri Alauddin Makassar.
2. Prof. Dr. H. Ambo Asse, M. Ag selaku Dekan beserta Wakil Dekan I, II, dan III Fakultas Ekonomi dan Bisnis Islam Universitas Islam Negeri Makassar.
3. Jamaluddin M, S.E., M.Si selaku Ketua Jurusan dan Memen Suwandi., SE., M.Si selaku Sekertaris Jurusan Akuntansi Fakultas Ekonomi dan Bisnis Islam Universitas Islam Negeri Makassar.
4. Dr. Lince Bulutoding, SE., M.Si., Ak., CA selaku pembimbing I dan Nur Rahma Sari, SE., M.Acc., Ak selaku pembimbing II yang telah meluangkan waktu dan perhatian di tengah kesibukkan untuk memberikan pengarahan, bimbingan mereka sehingga skripsi ini dapat terselesaikan dengan baik.
5. Seluruh dosen Fakultas Ekonomi dan Bisnis Islam Universitas Islam Negeri Makassar yang telah memberikan pengetahuan selama penulis duduk di bangku perkuliahan
6. Bapak Prof Dr. Mukhtar Luthfi, M.Ag, Sumarlin SE., M.Ak selaku penguji satu dan dua yang telah banyak memberikan kritikan dan masukan yang membangun.
7. Seluruh staf akademik, dan tata usaha, serta staf jurusan Akuntansi Universitas Islam Negeri Makassar.

8. Rekan-rekan seperjuangan penulis angkatan 2014 terkhusus untuk Akuntansi B, terimakasih atas segala motivasi dan bantuannya selama penyelesaian skripsi ini dan telah menjadi teman yang hebat bagi penulis.
9. Rekan-rekan KKN Ponrang (Luwu) angkatan 58 yang telah memberikan motivasi yang begitu besar bagi penulis yakni, Guntur, Akmal, Dian, Wana dan Ana.
10. Rekan-rekan TAPOPS terkhusus sodara Fahrur Rijal, S.Ak., yang senantiasa memberikan pemahaman dan ilmu yang begitu besar bagi penulis.
11. Terimakasih kepada sodara Muh. Syahreza., S.Ak dan Andi Mappanyukki., S.Ak yang telah berkontribusi besar dalam penyusunan skripsi ini.
12. Teman-teman yang ada dilingkup organisasi, tempat peneliti berproses, bermain dan mengasah jiwa kepemimpinan mulai dari HMJ, IMAI, Organda, Forkeis dan HMI. Sekali lagi terima kasih atas kaderenisasinya tanpa kalian penulis tidak ada apa-apanya.
13. Terimakasih kepada semua keluarga, teman-teman, sahabat dan berbagai pihak yang tidak dapat penulis sebutkan satu per satu namanya, yang telah membantu penulis dengan ikhlas dalam banyak hal yang berhubungan dengan penyelesaian studi penulis.

Penulis menyadari bahwa selama penyusunan skripsi ini tentu saja masih terdapat banyak kekurangan dan jauh dari kesempurnaan. Oleh karena itu saran dan kritik yang membangun sangat diharapkan guna menyempurnakan karya tulis ini.

Wassalamu' alaikum Wr. Wb

DAFTAR ISI

JUDUL

PERNYATAAN KEASLIAN SKRIPSI i

KATA PENGANTAR ii

DAFTAR ISI v

DAFTAR TABEL vii

DAFTAR GAMBAR viii

ABSTRAK ix

BAB I PENDAHULUAN 1-23

A. Latar Belakang Masalah 1

B. Rumusan Masalah 9

C. Definisi Operasional dan Ruang Lingkup Penelitian 10

D. Penelitian Terdahulu 14

E. Hipotesis Penelitian 16

F. Manfaat penelitian 22

BAB II TINJAUAN TEORETIS 24-39

A. Teori Keagenan 24

B. Teori Akuntansi Positif 25

C. Pajak 27

D. *Tax Avoidance* 28

E. *Transfer Pricing* 29

F. *Capital Intensity* 30

G. *Political Connection* 32

H. *Corporate Governanace* 33

I. *Komisaris Independen* 35

J. Pajak Persfektif Islam 36

K. Rerangka Pikir 38

BAB III METODOLOGI PENELITIAN 40-51

A. Jenis dan Lokasi Penelitian 40


B. Pendekatan Penelitian 40

C. Populasi dan Sampel Penelitian 41

D. Jenis dan Sumber Data 42

E. Metode Analisis Daata 43

BAB IV	HASIL DAN PEMBAHASAN	52-91
	A. Gambaran Umum Objek Penelitian	52
	B. Hasil Penelitian.....	59
	C. Pembahasan	81
BAB V	PENUTUP.....	92-96
	A. Kesimpulan.....	92
	B. Keterbatasan Penelitian	95
	C. Saran	96
	DAFTAR PUSTAKA	
	LAMPIRAN	
	DAFTAR RIWAYAT HIDUP	




DAFTAR TABEL

Tabel 1.1 : Realisasi Penerimaan Pajak di Indonesia	4
Tabel 1.2 : Penelitian Terdahulu	13
Tabel 3.1 : Durbin wetson	45
Tabel 3.2 : kriteria penentuan variabel moderasi	49
Tabel 4.1 : Prosedur Pemilihan Sampel	56
Tabel 4.2 : Daftar Nama Perusahaan Sampel	57
Tabel 4.3 : Hasil Uji Normalitas One-Sample Kolmogrov-Smirnov Test.....	59
Tabel 4.4 : Hasil Uji Multikolinieritas	62
Tabel 4.5 : Hasil uji Autokorelasi	65
Tabel 4.6 : Hasil Uji Heteroskedastisitas-Uji Park	64
Tabel 4.7 : Hasil Uji Koefisien Determinasi.....	66
Tabel 4.8 : Hasil Uji F-Uji Simultan.....	67
Tabel 4.9 : Hasil Uji T-Uji Parsial	68
Tabel 4.7 : Hasil Uji Koefisien Determinasi (moderasi)	71
Tabel 4.8 : Hasil Uji F-Uji Simultan (moderasi)	72
Tabel 4.9 : Hasil Uji Regresi moderasi Tanpa Interaksi	73
Tabel 4.19 : Hasil Uji Regresi moderasi dengan Interaksi	74
Tabel 4.10 : Hasil Uji Statistik Deskriptif	77

DAFTAR GAMBAR

Gambar 2.1 : Rerangka Pikir	39
Gambar 4.1 : Hasil Uji Normalitas-Grafik Histogram.....	60
Gambar 4.2 : Hasil Uji Normalitas-Normal Probability Plot.....	61
Gambar 4.3 : Hasil Uji Heteroskedastisita-Grafik Scatterplot.....	63



ABSTRAK

Nama : Sayyid Abu Azis A
Nim : 90400114070
Judul : *Pengaruh Transfer Pricing, Capital Intensity dan Political Connection terhadap Tax Avoidance dengan Corporate Governance dengan Variabel Moderasi*

Penelitian ini bertujuan untuk memberikan bukti empiris bahwa *transfer pricing*, *capital intensity* dan *political connection* berpengaruh terhadap *tax avoidance*, serta keberadaan *corporate governance* sebagai variabel moderasi untuk menginteraksi hubungan antara *transfer pricing*, *capital intensity* dan *political connection* terhadap *tax avoidance*.

Subjek penelitian ini adalah perusahaan manufaktur yang listing di Bursa Efek Indonesia tahun 2014-2017. Pemilihan sampel dilakukan dengan metode purposive sampling, sehingga diperoleh 25 perusahaan memenuhi kriteria. Data yang digunakan berupa data sekunder berupa laporan keuangan tahunan. Analisis data yang digunakan adalah analisis statistik deskriptif, sedangkan uji hipotesis menggunakan analisis regresi berganda dan untuk analisis statistik variabel moderating menggunakan uji interaksi.

Hasil dari penelitian ini menunjukkan bahwa *transfer pricing* berpengaruh signifikan positif terhadap *tax avoidance*, *capital intensity* tidak berpengaruh terhadap *tax avoidance*, *political connection* berpengaruh negatif signifikan terhadap *tax avoidance* dan *corporate governance* mampu memoderasi pengaruh *transfer pricing* terhadap *tax avoidance*, sedangkan *corporate governance* bukan merupakan variabel yang memoderasi pengaruh *capital intensity* dan *political connection* terhadap *tax avoidance*.

Kata Kunci: *Transfer Pricing, Capital Intensity, Political Connection, Tax Avoidance, Corporate Governance*

BAB I

PENDAHULUAN

A. Latar Belakang

Pajak merupakan sumber utama penerimaan negara yang digunakan untuk membiayai pembangunan nasional dan untuk menyediakan fasilitas umum kepada masyarakat (Putri dan Chariri, 2017). Manfaat yang dirasakan dari penerimaan pajak adalah pemerintah dapat mengoptimalkan pembangunan sarana dan prasarana seperti infrastruktur, fasilitas pendidikan, transportasi, fasilitas kesehatan dan fasilitas umum lainnya.

Menurut KUP (Ketentuan Umum Perpajakan) Pasal 1 ayat (1) pajak merupakan kontribusi wajib bagi negara yang terutang baik orang pribadi maupun badan yang bersifat memaksa berdasarkan undang-undang dengan tidak mendapatkan imbalan secara langsung, digunakan untuk keperluan negara bagi sebesar-besarnya kemakmuran rakyat (Diantari dan Ulupui, 2016). Pentingnya pajak bagi negara akan memberikan keyakinan bagi masyarakat bahwa keberhasilan pembangunan suatu negara bukan hanya dari pemerintah saja melainkan dari warga negara itu sendiri.

Pajak bagi perusahaan dipandang sebagai beban yang akan mengurangi laba bersih sehingga pihak perusahaan mengingikan pembayaran pajak seminimal mungkin (Kurniasih dan Sari, 2013). Dalam hal perhitungan dan pembayaran pajak, pihak manajemen berupaya untuk mendapatkan beban pajak yang lebih rendah agar perusahaan dapat menghasilkan laba secara optimal. Salah satu cara yang dilakukan manajemen perusahaan untuk dapat mengurangi jumlah besaran pajak yang dibayarkan yaitu dengan melakukan *tax avoidance* (penghindaran pajak).

Tax avoidance (penghindaran pajak) sebagaimana dinyatakan Brian dan Martini (2014) adalah kegiatan manipulasi untuk menurunkan penghasilan kena pajak dengan tetap mengikuti aturan perpajakan. Menurut Sekjen Forum Indonesia untuk Transparansi Anggaran (FITRA) mengungkapkan bahwa pengelakan pajak merupakan masalah serius di Indonesia. Diduga setiap tahun ada Rp110 triliun angka *tax avoidance* dimana kebanyakan adalah badan usaha sekitar 80 persen dan sisanya adalah wajib pajak perorangan. (www.suara.com).

Beberapa kasus pajak yang akhir-akhir ini pernah terjadi di Indonesia adalah kasus Asian Agri Group (AAG) pada tahun 2012 yang melibatkan 14 anak perusahaan. Asian Agri Group terlibat kasus hukum setelah memperkecil pembayaran pajaknya. Modus mereka yaitu dengan cara merekayasa nilai penjualan dan melakukan penggelembungan biaya. Hasil keputusan Mahkamah Agung 2239 K/PID.SUS/2012 memutuskan bahwa dari kasus yang dialami Agri Group menyebabkan kerugian pendapatan negara kurang lebih Rp 1,2 triliun rupiah (Husein, 2017).

Skandal pajak juga pernah dialami perusahaan pertambangan Indonesia yaitu PT Kaltim Prima Coal (KPC). Perusahaan tersebut melakukan *tax avoidance* (penghindaran pajak) melalui mekanisme *transfer pricing* (harga transfer) dengan menjual batu bara dibawah harga pasar keperusahaan terafiliasi yaitu PT Indocoal Resource Limited. Penjualan batu bara KPC dihargai lebih rendah dari harga yang biasa mereka jual ke konsumen. Selanjutnya, Indocoalpun menjual kembali dengan harga sama yang dihargai KPC. Akibatnya omset penjualan batu bara yang

dilakukan KPC jauh lebih rendah sehingga negara mengalami kerugian sebesar Rp 1,7 triliun rupiah (www.Pajak.go.id)

Kasus *tax avoidance* lainnya adalah perusahaan produksi mobil ternama di kanca internasional yaitu PT Toyota Manufacturing, pada tahun 2013 Direktorat Jendral Pajak menuding Toyota telah melakukan penghindaran pajak. Toyota menyajikan nilai penjualan sebesar Rp 32,9 triliun. Setelah dikoreksi Ditjen Pajak, ternyata nilainya adalah Rp 34,9 triliun sehingga pihak Toyota harus menambah pembayaran pajak sebesar Rp500 miliar rupiah. Adanya pengurangan tersebut karena Toyota melakukan penjualan dengan menetapkan harga yang tidak wajar dibawah harga pokok produksi ke anak perusahaan yang ada di Singapura. Dimana tarif pajak di Singapura jauh lebih rendah dibandingkan tarif pajak di Indonesia (Fadjarenie dan Anisah, 2016).

Fenomena *tax avoidance* di atas telah memberikan gambaran bahwa masih lemahnya aturan dari pihak pemerintah, sehingga perusahaan masih banyak memanfaatkan celah tersebut untuk menghindari pajak. Berdasarkan fenomena di atas, maka dipilih perusahaan manufaktur sebagai objek dalam penelitian ini. Dibuktikan sejak tahun 2012 sekitar 4000 Perusahaan Modal Asing (PMA) dimana kebanyakan bergerak di bidang manufaktur dan pengolahan bahan baku melaporkan mengalami kerugian selama tujuh tahun berturut-turut sehingga laporan pajak mereka nihil karena tidak menghasilkan laba (Astuti dan Aryani, 2016).

Tingginya tingkat penghindaran pajak di Indonesia mengakibatkan penerimaan pajak belum dapat mencapai target setiap tahunnya, padahal

penerimaan dari sektor pajak adalah denyut nadi pembangunan nasional untuk kesejahteraan rakyat. Realisasi penerimaan pajak di Indonesia sejak tahun 2015 hingga 2017 ditunjukkan dalam tabel 1.1 berikut:

Tabel 1.1
Realisasi Penerimaan Pajak di Indonesia

Tahun	2015	2016	2017
Target	1.294 T	1.355	1.283 T
Penerimaan	1.055 T	1.104	1.151 T
Persentase	81,5 %	81,4%	89,7 %

Sumber: www.economy.okezone.com

Pada tahun 2018 target penerimaan pajak sebesar Rp 1.424 triliun rupiah jauh lebih tinggi dari tahun sebelumnya. Walaupun demikian, perusahaan masih tetap melakukan penghindaran pajak karena menganggap bahwa masih dalam bingkai aturan dan ketentuan hukum yang berlaku (Chasbiandani dan Martini, 2012).

Berdasarkan laporan penyidik *International Monetary Found* (IMF) tahun 2016, Indonesia termasuk peringkat ke sebelas tingkat *tax avoidance* dengan nilai diperkirakan sebesar 6,48 miliar dolar AS yang tidak dibayarkan perusahaan ke lembaga pajak (www.tribun.news.com). Salah satu faktor yang mempengaruhi tindakan *tax avoidance* adalah *transfer pricing* (harga transfer). Menurut Tiwa dkk (2017) *transfer pricing* adalah salah satu kebijakan perusahaan dalam menentukan harga dari transaksi antara anggota divisi dalam sebuah perusahaan multinasional. Semakin tinggi beban pajak yang ditanggung maka perusahaan akan semakin termotivasi menerapkan *transfer pricing* dalam rangka mengurangi beban pajak perusahaan (Yunasih, dkk 2012).

Penelitian terkait *transfer pricing* pernah dilakukan Hidayah (2015) bahwa *transfer pricing* berpengaruh signifikan terhadap *tax avoidance*. Perusahaan yang mempunyai aktivitas bisnis lintas negara cenderung menerapkan mekanisme *transfer pricing* dibandingkan dengan aktivitas bisnis lintas domestik. Penelitian Lutfia dan Pratomo (2018) juga mengungkapkan hal yang sama bahwa *transfer pricing* mempunyai pengaruh positif terhadap *tax avoidance*.

Faktor lain yang mempengaruhi tindakan penghindaran pajak adalah *capital intensity*. *Capital intensity* atau intensitas modal merupakan kegiatan investasi perusahaan yang dikaitkan dengan investasi aset tetap dan persediaan. Indradi (2018) mengungkapkan bahwa perusahaan cenderung mengeluarkan dana untuk aktivitas operasi dan pendanaan aktiva agar memperoleh laba yang lebih besar. Besarnya investasi pada aset tetap perusahaan mengakibatkan beban penyusutan mengalami peningkatan dan memungkinkan perusahaan mengurangi beban pajaknya (Rodriguez dan Arias, 2012). Penelitian mengenai *capital intensity* pernah dilakukan oleh Putra, dkk (2016) dan Adisamartha dan Naniek (2015) menunjukkan bahwa *Capital Intensity* tidak mempunyai pengaruh terhadap agresifitas pajak. Namun berbeda dengan penelitian yang dilakukan Nurjannah dkk (2017) dan Andyka dkk (2018) bahwa *capital intensity* mempunyai pengaruh positif terhadap *tax avoidance*.

Mengurangi beban pajak kerap kali dilakukan perusahaan karena adanya koneksi politik yang kuat. *Political Connection* (koneksi politik) mengakibatkan perusahaan mendapatkan perlakuan khusus misalnya pemeriksaan pajak yang rendah sehingga perusahaan semakin agresif dalam menerapkan *tax avoidance*

yang berdampak pada menurunnya transparansi laporan keuangan (Butje dan Tjondro, 2014).

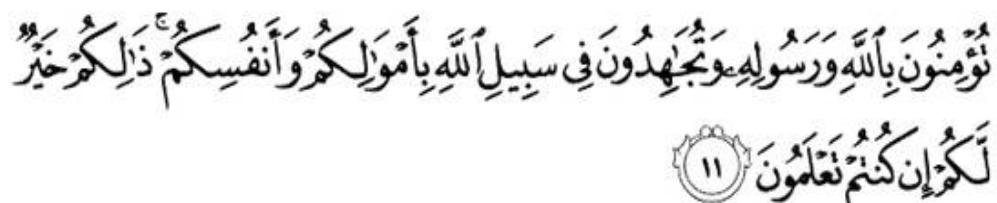
Penelitian mengenai *political connection* dan *tax avoidance* telah beberapa kali dilakukan dengan hasil yang berbeda-beda. Hasil penelitian Lestari dan Putri (2017) dan Giraud (2013) *political connection* tidak berpengaruh terhadap *tax avoidance* sedangkan penelitian Ferdiawan dan Firmansyah (2017), Butje dan Tjondro (2014), dan Mulyani dkk (2013) menemukan bahwa *political connection* mempunyai pengaruh negatif terhadap *tax avoidance*.

Tata kelola perusahaan yang baik diharapkan dapat mengurangi tindakan perusahaan melakukan praktik penghindaran pajak (*tax avoidance*). Konsep *good corporate governance* atau tata kelola perusahaan yang baik merupakan suatu syarat yang harus dipenuhi ketika *listing* di Bursa Efek Indonesia (BEI). Menurut Utami dan Syafiqurrahman (2017) mengungkapkan bahwa dengan adanya mekanisme *corporate governance* maka dapat digunakan untuk mengurangi *agency problem*, yaitu dengan meningkatkan pengawasan terhadap tindakan manajemen dan mengurangi perilaku oportunistik manajer. Salah satu karakteristik *corporate governance* yang harus dipenuhi oleh perusahaan adalah dewan komisaris independen.

Komisaris independen memiliki tujuan untuk mewujudkan objektivitas, independen, *fair-ness*, serta dapat memberikan keseimbangan antara kepentingan pemegang saham mayoritas dan juga perlindungan terhadap kepentingan pemegang saham minoritas. Selain itu, adanya komisaris independen dalam perusahaan juga dapat memberikan petunjuk dan arahan untuk mengelola perusahaan serta

merumuskan strategi perusahaan yang lebih baik termasuk dalam menentukan kebijakan perpajakan yang nantinya akan dibayarkan kepada negara (Diantari dan Ulupui, 2016).

Tax avoidance (penghindaran pajak) memang dibenarkan selama masih berada dalam aturan yang telah ditetapkan. Namun upaya mengurangi beban pajak justru akan membuat tingkat penerimaan pajak berkurang, padahal pajak merupakan salah satu sumber pembiayaan pembangunan negara. Teori keagenan menjelaskan bahwa manajer perusahaan selalu ingin bertindak mementingkan diri sendiri dan cenderung bersifat oportunistik sehingga upaya meminimalkan beban pajak adalah alat untuk memaksimalkan laba perusahaan. Saat ini Indonesia menagnut *self assestment system* yaitu laporan pajak yang dihitung oleh wajib pajak itu sendiri, sehingga memungkinkan perusahaan dengan mudah memanipulasi laporan keuangannya. Dalam Surah As-Saff Ayat 11, sebagai berikut:



Terjemahnya:

(yaitu) kamu beriman kepada Allah dan Rasul-Nya dan berjihad di jalan Allah dengan harta dan jiwamu. Itulah yang lebih baik bagimu, jika kamu mengetahui

Berdasarkan Tafsir Al-Jailani terkait Surah As-Saff Ayat 11, Yaitu kalian tetap beriman (kepada Allah dan Rasul-Nya dan berjihad di jalan Allah dengan harta dan jiwa kalian. Itulah yang lebih baik bagi kalian jika kalian mengetahui) bahwasanya hal ini lebih baik bagi kalian, maka kerjakanlah. Ayat ini dapat dijadikan acuan bahwa pajak mempunyai peranan penting dalam memenuhi kas

negara yang disebabkan kondisi pembendaharaan negara tidak cukup dan tidak dapat memenuhi kebutuhan tersebut. Pendapat ini di dukung oleh *Abu Hamid Al-Ghazali* dalam *Mustashfa* dan *Asy-Syatibhi* dalam *Al-I'tisham* ketika mengemukakan bahwa jika kas Bait al-maal kosong sedangkan kebutuhan pasokan bertambah, maka imam boleh menetapkan retribusi yang sesuai bagi orang kaya. Berjihad dengan harta diwajibkan atas kaum muslimin dan merupakan kewajiban bagi negara disamping kewajiban berzakat (www.muslim.or.id)

Objek dalam penelitian ini adalah perusahaan manufaktur yang *listing* di BEI, karena perusahaan manufaktur salah satu sektor yang diharapkan mempunyai prospek cerah dimasa mendatang dan berkontribusi besar dalam penerimaan pajak negara. Berdasarkan uraian latar belakang di atas maka perlu dilakukan penelitian tentang ***Pengaruh Transfer Pricing, Capital Intensity dan Political Connention Terhadap Tax Avoidance dengan Corvorate Governance sebagai Pemoderasi.***

B. Rumusan Masalah

Tax avoidance atau penghindaran pajak merupakan taktik perusahaan bagaimana memperoleh laba yang tinggi, sehingga cenderung memanfaatkan kelemahan aturan yang terdapat dalam undang-undang dan aturan perpajakan. Oleh sebab itu persoalan penghindaran pajak adalah persolan yang rumit disatu sisi mengaggap bahwa peraturan pajak tidak dilanggar disatu sisi sering kali mendapat sorotan bahwa tindakan penghindaran pajak merupakan tindakan yang kurang etis (Sarra, 2017). Ada banyak faktor yang memengaruhi sehingga perusahaan melakukan penghindaran pajak, bukan hanya berorientasi pada laba akan tetapi karena adanya ancaman atau resiko yang dihadapi misalnya permasalahan

keuangan atau bahkan lemahnya pengawasan. Berdasarkan uraian di atas maka penulis tertarik mengangkat rumusan masalah sebagai berikut.

1. Apakah *transfer pricing* berpengaruh terhadap *tax avoidance*?
2. Apakah *capital intensity* berpengaruh terhadap *tax avoidance*?
3. Apakah *political connection* berpengaruh terhadap *tax avoidance*?
4. Apakah *corporate governance* memoderasi pengaruh *transfer pricing* terhadap *tax avoidance*?
5. Apakah *corporate governance* memoderasi pengaruh *capital intensity* terhadap *tax avoidance*?
6. Apakah *corporate governance* memoderasi pengaruh *political connection* terhadap *tax avoidance*?

C. Tujuan penelitian

Berdasarkan latar belakang dan rumusan masalah di atas maka tujuan penelitian ini adalah sebagai berikut:

1. Untuk mengetahui pengaruh *transfer pricing* terhadap *tax avoidance*.
2. Untuk mengetahui pengaruh *capital equity* terhadap *tax avoidance*.
3. Untuk mengetahui pengaruh *political connection* terhadap *tax avoidance*.
4. Untuk mengetahui *corporate governance* memoderasi pengaruh *transfer pricing* terhadap *tax avoidance*.
5. Untuk mengetahui *corporate governance* memoderasi pengaruh *capital intensity* terhadap *tax avoidance*.
6. Untuk mengetahui *corporate governance* memoderasi pengaruh *political connection* terhadap *tax avoidance*.

D. Defenisi Oprasional dan Ruang Lingkup Penelitian

1. Defenisi Oprasional

Menurut Sugiyono (2011:61) variabel adalah suatu atribut atau sifat nilai dari orang, obyek atau kegiatan yang mempunyai variasi tertentu yang ditetapkan oleh peneliti untuk dipelajari dan kemudian ditarik kesimpulannya. Variabel pada penelitian ini adalah sebagai berikut:

a. Variabel Dependen : *tax avoidance* (penghindaran pajak)

Variabel dependen adalah suatu bentuk variabel terikat yang merupakan variabel yang dipengaruhi atau menjadi akibat, karena adanya variabel bebas (Suliyanto, 2011:31). Variabel dependen dalam penelitian ini adalah penghindaran pajak. Penghindaran pajak adalah taktik perusahaan untuk meminimalkan beban pajaknya dengan memanfaatkan celah hukum sesuai ketentuan undang - undang perpajakan yang berlaku. Mencari nilai *tax avoidance* maka digunakan rumus CASH ETR yang diadopsi dari Dyreng et al (2008) yaitu :

$$\text{Cash ETR} = \frac{\text{Beban pajak penghasilan}}{\text{Laba sebelum pajak}}$$

b. Variabel Independen : *Transfer Pricing, Capital intensity dan Political Connection*

Menurut Sugiyono (2011:61) variabel bebas adalah variabel yang mempengaruhi atau yang menjadi sebab perubahan atau timbulnya variabel dependen (terikat). Variabel bebas atau variabel independen yakni *Transfer Pricing, Capital Intensity dan Political Connection*.

1. *Transfer Pricing* (Harga transfer)

Transfer pricing adalah taktik perusahaan untuk memaksimalkan keuntungan, dimana digunakan untuk mengalihkan keuntungan perusahaan dari suatu negara ke negara lain yang mempunyai tarif pajak yang lebih rendah. *Transfer pricing* diukur dengan pendekatan dikotomi, yaitu melihat keberadaan penjualan kepada pihak yang mempunyai hubungan istimewa. Penjualan kepada pihak yang berelasi atau hubungan istimewa diindikasikan terdapat praktik *transfer pricing*. Perusahaan yang melakukan penjualan kepada hubungan istimewa diberi nilai 1 (satu) dan yang tidak melakukan transaksi penjualan ke pihak yang mempunyai hubungan istimewa diberi nilai 0 (nol) (Mispiyanti, 2015).

2. *Capital intensity* (Intensitas modal)

Capital intensity adalah salah satu kebijakan investasi dimana investor lebih cenderung berinvestasi ke aktiva tetap perusahaan. Aktiva tetap yang dimiliki perusahaan memungkinkan memperkecil setoran pajaknya akibat adanya penyutusan. Hal ini masih diperbolehkan sebagai pengurang penghasilan kena pajak. Intensitas modal diukur menggunakan rumus yang diadopsi Anindyka dkk (2018) yaitu:

$$CAP = \frac{\text{Aset tetap bersih}}{\text{total aset}}$$

3. *Political connection* (Koneksi politik)

Perusahaan berkoneksi politik adalah perusahaan yang dengan cara-cara tertentu mempunyai ikatan secara politik atau mengusahakan adanya kedekatan dengan politisi atau pemerintah. Koneksi politik dipercaya sebagai suatu sumber yang sangat berharga bagi banyak perusahaan (Leuz and Gee, 2006). Dalam

penelitian ini, koneksi politik diukur dengan tiga kriteria yang diadopsi oleh Faccio (2016) yaitu:

1. Perusahaan yang terdaftar di BEI merupakan BUMN atau BUMD.
2. Pimpinan perusahaan, dewan komisaris, dewan direksi dan komite audit merupakan politisi yang berafiliasi dengan partai politik.
3. Pimpinan perusahaan, dewan komisaris, dewan direksi dan komite audit merupakan pejabat pemerintah. baik yang masih menjabat pada periode sekarang maupun pada periode sebelumnya.

Koneksi politik dalam penelitian ini diukur dengan menggunakan variabel *Dummy* yaitu diberi nilai 1 (satu) apabila perusahaan memenuhi semua atau salah satu kriteria atau indikator di atas dan 0 (nol) jika tidak memenuhi semua atau salah satu indikator di atas.

4. Variabel Moderating (*Corporate Governance*)

Variabel moderating adalah variabel yang memperkuat atau memprlemah hubungan antara variabel independen dengan variabel dependen. Variabel moderating dalam penelitian ini adalah *Corporate Governance* (CG). CG adalah suatu system yang mengatur hubungan antara pihak manajemen dengan pemilik, baik yang memiliki saham mayoritas maupun minoritas agar dapat melindungi investor dari adanya perbedaan kepentingan. Dalam penelitian ini CG diwakili oleh komisaris independen, komisaris independen merupakan pihak yang tidak terafiliasi dengan pemegang saham pengendali, anggota direksi dan dewan komisaris lain. Kehadiran dewan komisaris dapat meningkatkan pengawasan terhadap kinerja direksi dimana dengan semakin banyaknya jumlah komisaris

independen maka pengawasan dari manajemen akan semakin ketat. (Diantari dan ulupui, 2016). Dalam penelitian ini rumus untuk mengukur komisaris independen yang diadopsi Putri dan Cahri (2017) yaitu:

$$UDK = \frac{\text{Komisaris independen}}{\text{Seluruh dewan komisaris}}$$

2. Ruang Lingkup Penelitian

Penelitian ini dirancang untuk melihat pengaruh antara variabel independen yaitu, *Transfer Pricing*, *Capital Intensity* dan *Political Connection* terhadap *Tax Avoidance* dengan *Corporate Governance* sebagai variabel moderating. Penelitian ini dilakukan dengan menggunakan data sekunder berupa laporan keuangan perusahaan yang *listing* di BEI tahun 2014 sampai 2017.

E. Kajian Pustaka

Penelitian terkait *tax avoidance* sudah pernah dilakukan di Indonesia. Namun pada penelitian ini mencoba untuk mengembangkan penelitian sebelumnya. Perbedaan penelitian ini dengan penelitian terdahulu adalah menggunakan variabel moderasi yang dapat mempengaruhi atau memperlemah suatu hubungan antara variabel independen dengan variabel dependen. Perbedaan lainnya adalah lokasi dan waktu pengamatan penelitian tahun 2014-2017. Adapun hasil penelitian sebelumnya sebagai berikut.

Tabel 1.2

Nama peneliti	Judul penelitian	Hasil penelitian
Andyka s., Dudi Pratomo dan Kurnia (2018)	Pengaruh <i>Leverage</i> , <i>Capital Intensity</i> , <i>Capital Inventory</i> Terhadap <i>Tax Avoidance</i>	1. <i>Leverage</i> tidak berpengaruh terhadap <i>tax avoidance</i> . 2. <i>Capital Intensity</i> berpengaruh positif terhadap <i>tax avoidance</i>

		3. <i>Capital Inventory</i> berpengaruh negatif terhadap <i>tax avoidance</i>
Annisa Lutfia dan Dudi Pratomo (2018)	Pengaruh <i>Transfer Pricing</i> , Kepemilikan Instutisional dan Komisaris Independen Terhadap <i>Tax Avoidance</i>	1. <i>Transfer Pricing</i> berpengaruh positif terhadap <i>tax avoidance</i> 2. Kepemilikan Instutisional berpengaruh positif terhadap <i>tax avoidance</i> Komisaris Independen tidak berpengaruh terhadap <i>tax avoidance</i>
Rita Dwi Putri (2018)	Pengaruh <i>Corporate Governance</i> terhadap <i>tax avoidance</i>	1. Proporsi kepemilikan institusional tidak berpengaruh terhadap <i>tax avoidance</i> 2. Proporsi dewan komisaris independen tidak berpengaruh terhadap <i>tax avoidance</i> 3. Proporsi kepemilikan manejerial tidak berpengaruh terhadap <i>tax avoidance</i> 4. Proporsi komite audit berpengaruh terhadap <i>tax avoidance</i> .
Arry eksandy (2018)	Pengaruh Komisaris Independen, Komite Audit dan Kualitas Audit terhadap <i>tax avoidance</i>	1. Komisaris independen berpengaruh positif terhadap <i>tax avoidance</i> . 2. Kualitas audit berpengaruh positif terhadap <i>tax avoidance</i> . 3. Komite audit tidak berpengaruh terhadap <i>tax avoidance</i> .
Astuti dan Aryani (2016)	Tren Penghindaran Pajak Perusahaan Mnufaktor yang Terdaftar Di BEI	1. Ukuran penghindaran pajak lebih tinggi dengan menggunakan ETR 2. Ukuran penghindaran pajak lebih kecil dengan menggunakan CETR

Ronald Tehupuring (2016)	Pengaruh Koneksi Politik dan Kualitas Audit terhadap Penghindaran Pajak Perusahaan Perbankan di Bursa Efek Indonesia Periode 2012-2014	<ol style="list-style-type: none"> 1. Koneksi politik berpengaruh negatif signifikan terhadap penghindaran pajak. 2. Kualitas audit tidak berpengaruh terhadap penghindaran pajak.
Nurul Hidayah (2015)	Pengaruh Perusahaan Keluarga, <i>Multinational Company</i> , Dan Kepemilikan Institusional Terhadap <i>Tax Avoidance</i>	<ol style="list-style-type: none"> 1. Perusahaan Keluarga berpengaruh signifikan terhadap <i>Tax Avoidance</i>. 2. <i>Multinational Company</i> berpengaruh signifikan terhadap <i>Tax Avoidance</i>. 3. Kepemilikan Institusional berpengaruh signifikan terhadap <i>Tax Avoidance</i>.
Stella Butje dan Elisa Tjondro (2014)	Pengaruh Karakter Eksekutif dan Koneksi Politik Terhadap <i>Tax Avoidance</i>	<ol style="list-style-type: none"> 1. karakter eksekutif berpengaruh signifikan terhadap <i>tax avoidance</i>. 2. koneksi politik berpengaruh signifikan terhadap <i>tax avoidance</i>.

F. Hipotesis Penelitian

Berdasarkan latar belakang dan rumusan masalah di atas, hipotesis dari penelitian ini adalah sebagai berikut.

1. Pengaruh *Transfer Pricing* terhadap *Tax Avoidance*

Transfer pricing (harga transfer) adalah mekanisme penetapan harga yang tidak wajar dari aktivitas perusahaan yang melakukan transaksi oleh penyedia barang dan jasa ke perusahaan yang memiliki hubungan istimewa. Hubungan istimewa bisa terjalin antara cabang perusahaan, perusahaan anak atau perusahaan

afiliasi yang ada di daerah lain (Nurhayati, 2013). Praktik semacam ini berdampak hilangnya potensi penerimaan pajak yang seharusnya diterima.

Menurut *Agency theory* manajemen perusahaan akan berusaha mencari keuntungan sebesar besarnya untuk kemakmuran perusahaan. *Transfer pricing* terjadi ketika perusahaan melakukan transaksi penjualan barang di bawah harga pasar yang memiliki hubungan istimewa. Semakin tinggi perusahaan melakukan *transfer pricing* maka semakin besar tindakan menghindari pajak, karena ketika tarif pajak tinggi maka beban pajak yang ditanggung juga ikut naik. Taktik yang dilakukan perusahaan yaitu mengalihkan keuntungannya ke negara yang mempunyai tarif pajak yang relatif lebih rendah antar perusahaan yang memiliki hubungan istimewa. Hubungan istimewa ini yang sering dimanfaatkan perusahaan untuk melakukan skema *transfer pricing* dengan menggunakan harga tidak wajar dan berbeda dengan perusahaan induk.

Penelitian mengenai penghindaran pajak sudah pernah dilakukan di Indonesia. Nurhayati (2013) dan Hidayah (2015) dalam penelitiannya menyimpulkan bahwa skema *transfer pricing* merupakan alat perusahaan untuk menghindari atau menggelapkan pajak. Hal ini menunjukkan bahwa setiap perusahaan multinasional yang terdaftar di BEI terindikasi melakukan skema *transfer pricing* yang dapat menambah atau meningkatkan *tax avoidance*. Penelitian yang mendukung hipotesis ini yaitu Lutfia dan Pramoto (2018) mengungkapkan bahwa *transfer pricing* berpengaruh positif signifikan terhadap penghindaran pajak. Berdasarkan uraian tersebut di atas, maka hipotesis yang diajukan sebagai berikut.

H 1 : *Transfer Pricing* berpengaruh positif terhadap *Tax Avoidance*.

2. Pengaruh *Capital Intensity* terhadap *Tax Avoidance*

Capital Intensity (Intensitas modal) adalah seberapa besar perusahaan memilih untuk berinvestasi pada aset tetap. Perusahaan yang memutuskan untuk berinvestasi dalam bentuk aset tetap maka akan menimbulkan biaya penyusutan. Biaya penyusutan dapat menjadi pengurang laba dan pada gilirannya laba kena pajak perusahaan jadi ikut berkurang. Hubungan *capital intensity* dengan teori keagenan adalah seorang manajer (*agen*) mempunyai wewenang untuk menentukan kebijakan investasi yang dinilai menguntungkan pihak perusahaan dan selanjutnya investasi tersebut akan dinilai pihak stakeholder dan shareholder.

Penelitian mengenai *capital intensity* (intensitas modal) terhadap penghindaran pajak telah pernah dilakukan di Indonesia. Penelitian Windansari dan Merkusiwati (2018) menyatakan bahwa *capital intensity* tidak berpengaruh terhadap penghindaran pajak pada sektor pertambangan yang terdaftar di BEI. Penelitian tersebut menganggap bahwa *capital intensity* yang tinggi bukan alasan untuk melakukan agresivitas pajak melainkan untuk operasional dan investasi perusahaan. Namun penelitian tersebut tidak konsisten dengan penelitian Dwilopa (2016), Nurjannah, dkk (2017) Anindyka, dkk (2018) bahwa *capital intensity* mempunyai pengaruh positif terhadap penghindaran pajak. Hal ini menunjukkan bahwa aktiva tetap yang dimiliki perusahaan memungkinkan manajemen memotong pajak, karena adanya depresiasi setiap tahunnya. Biaya penyusutan tersebut digunakan manajemen untuk mengurangi laba dan nantinya akan memengaruhi jumlah pajak yang dibayarkan. Artinya aktiva tetap yang tinggi

memungkinkan perusahaan mempunyai efektifitas tarif pajak yang lebih rendah. Berdasarkan uraian di atas maka hipotesis diajukan sebagai berikut.

H 2 : *Capital intensity* berpengaruh positif terhadap *tax Avoidance*.

3. Pengaruh *Political Connection* terhadap *Tax Avoidance*

Political connection (koneksi politik) sudah menjadi hal yang umum terjadi di negara-negara berkembang seperti di Indonesia. Perusahaan yang menjalin hubungan politik bertujuan untuk mendapatkan keuntungan lebih. Misalnya lebih mudah memperoleh pinjaman modal dan pemeriksaan pajak rendah adalah salah satu keuntungan koneksi politik (Butje dan Tjondro, 2014). Otoritas pajak percaya bahwa perusahaan yang secara langsung diawasi oleh pemerintah tentu operasionalnya lebih baik dan dapat meminimalisir perusahaan yang melakukan praktik penghindaran pajak. Teori keagenan juga mengisyaratkan bahwa *principal* harus menjaga hubungan dengan pihak lain yang dapat membantu mendukung aktivitas perusahaan.

Giroud (2013) menyatakan tidak ada pengaruh koneksi politik terhadap *tax avoidance*. Hubungan ke instansi pemerintahan tidak selamanya ada celah melakukan praktik penghindaran pajak. Berbeda dengan penelitian Mulyani, dkk (2013), Tehupuring (2016) dan Ferdiawan dan Firmansyah (2017) bahwa koneksi politik berpengaruh negatif terhadap *tax avoidance*. Senada penelitian Pranoto dan Widagdo (2016) koneksi politik yang diukur dengan dua aspek, yaitu dari sisi kepemilikan pemerintah dan sisi komisaris independen menghasilkan kesimpulan bahwa koneksi politik berpengaruh negatif terhadap *tax avoidance*. Pemerintah dalam hal ini direktorat jendral pajak memberikan kepercayaan untuk tidak

melakukan praktik *tax avoidance*. Artinya semakin tinggi koneksi politik suatu perusahaan maka semakin kecil peluang perusahaan melakukan praktik penghindaran pajak. Berdasarkan uraian di atas maka hipotesis yang diajukan sebagai berikut.

H 3 : *Political connection* berpengaruh negatif terhadap *tax avoidance*.

4. *Corporate Governance* memoderasi *transfer pricing* terhadap *Tax Avoidance*

Transfer Pricing (harga transfer) biasanya dilakukan perusahaan multinasional yang mempunyai lebih dari satu anak perusahaan yang berada diluar negeri. Skema *transfer pricing* adalah pengalihan penghasilan ke perusahaan afiliasi dengan melakukan transaksi penjualan sesuai dengan kesepakatan harga dan mengabaikan apakah harga jual tersebut sesuai dengan harga pasar atau tidak. Skema penghindaran pajak melalui *transfer pricing* walaupun masih banyak yang menganggap tidak melanggar hukum akan tetapi praktik semacam ini dari sudut pandang pemerintah tidak dibenarkan dan kurang etis.

Banyaknya praktik penghindaran pajak yang dilakukan perusahaan multinasional maka diharapkan adanya tata kelola perusahaan yang baik. Agar dapat menghindari tindakan kecurangan yang dapat mempengaruhi kinerja perusahaan maka salah satu elemen penting *corporate governance* adalah adanya komisaris independen. Komisaris independen mempunyai tanggung jawab kepada kepentingan para pemegang saham, sehingga komisaris independen dapat memperjuangkan ketaatan perusahaan dan mampu meminimalisir praktik

penghindaran pajak (Puspita dan Harto, 2014). Berdasarkan uraian di atas maka hipotesis yang diajukan adalah sebagai berikut.

H4 : *Corporate governance* memoderasi hubungan *transfer pricing* terhadap *Tax Avoidance*.

5. *Corporate Governance* memoderasi *Capital intensity* terhadap *Tax avoidance*

Salah satu peran komisaris independen adalah mengawasi manajer perusahaan dan memastikan bahwa perusahaan telah taat aturan dan hukum yang berlaku. Diantaranya memastikan perusahaan memiliki strategi bisnis yang efektif, termasuk di dalamnya memantau jadwal, anggaran dan efektivitas strategi. Efektivitas strategi yang dimaksud adalah terkait kebijakan investasi.

Besarnya minat investor untuk menginvestasikan dananya pada aset tetap adalah strategi perusahaan untuk meningkatkan beban penyusutan. Ketika beban penyusutan naik maka akan mengurangi laba yang disajikan dalam laporan keuangan dan berpotensi berkurangnya pajak yang dibayar. Komisaris independen adalah satu item yang terdapat dalam *corporate governance* diharapkan dapat mengurangi upaya manajemen perusahaan yang memiliki sifat mengefisienkan laba untuk kepentingan pribadi. Upaya perusahaan untuk meningkatkan aset tetapnya guna mengurangi laba dalam rangka penghematan pajak dapat diminimalisir dengan adanya komisaris independen. Berdasarkan uraian di atas maka hipotesis yang diajukan sebagai berikut.

H 5: *Corporate Governance* memoderasi hubungan *capital intensity* terhadap *Tax Avoidance*.

6. *Corporate Governance* Memoderasi *Political Connection* terhadap *Tax Avoidance*

Perusahaan yang dimiliki oleh pemerintah mempunyai hubungan yang lebih erat dengan perusahaan. *Political connection* (koneksi politik) sering dimanfaatkan untuk memperoleh perlakuan istimewa dari pemerintah salah satunya dalam hal perpajakan. Koneksi politik dapat memberikan dampak negatif dan positif misalnya menghindari audit pajak sehingga berdampak pada menurunnya transparansi laporan keuangan (Butje dan Tjondro, 2014). Disisi lain, perusahaan milik pemerintah atau BUMN dapat memberikan kontribusi pajak yang besar, karena eksekutif BUMN akan dievaluasi dan jika mempunyai kinerja yang baik maka pimpinan atau manajer tersebut tetap dipertahankan untuk menjalankan aktivitas perusahaan (Zhang, 2012).

Corporate governance (CG) mempunyai peran penting dalam melaksanakan kegiatan operasional perusahaan. Salah satu bagian terpenting dari penerapan prinsip CG adalah Komisaris independen. Komisaris independen sebagai pengawas dapat membatasi ruang gerak perusahaan yang berniat mencari kemudahan melakukan praktik penghindaran pajak lewat hubungan politik. Berdasarkan uraian di atas maka hipotesis yang diajukan sebagai berikut.

H 6 : *Corporate Governance* memoderasi hubungan *political connection* terhadap *tax avoidance*.

G. *Manfaat Penelitian*

Berdasarkan latar belakang dan rumusan masalah di atas maka manfaat penelitian ini adalah sebagai berikut:

- a. Manfaat teoretis : Diharapkan dapat menjelaskan dan memperkuat teori agensi, pioneer teori ini adalah Jansen dan Mackling 1976. Teori agensi menyatakan bahwa pihak agen dalam hal ini manajer perusahaan lebih banyak memperoleh informasi dari pada pihak prinsipal dalam hal ini pemilik perusahaan. ketidak seimbangan informasi ini menimbulkan konflik kepentingan. Agen mempunyai pandangan bahwa perusahaan harus memperoleh laba yang tinggi dengan menghasilkan beban pajak yang rendah. Sedangkan pihak pemerintah atau lembaga fiskus berharap adanya pemasukan yang besar dari sektor pajak.
- b. Manfaat Praktis: Diharapkan dapat memberikan masukan sekaligus bahan evaluasi bagi lembaga fiskus dalam mendeteksi faktor-faktor apa saja yang memungkinkan perusahaan melakukan praktik penghindaran pajak agar pemasukan dari sektor pajak dapat mencapai target. Pemerintah dapat mengawasi aktivitas perusahaan bahwa praktik *transfer pricing* membawa kerugian bagi negara karena adanya pengalihan sejumlah penghasilan kena pajak dari satu perusahaan ke negara yang mempunyai tarif pajak yang lebih rendah. Kebijakan investasi pada aset tetap ternyata salah satu cara perusahaan dalam mengurangi beban pajaknya. Lebih lanjut, dengan eratnya hubungan antara manajer perusahaan dan pemerintah tidak memungkinkan untuk mengurangi atau bahkan menghindari beban pajak yang tinggi. Akan tetapi justru dapat memberikan kontribusi pajak yang lebih optimal sebagai perusahaan milik pemerintah.
- c. Manfaat Regulasi: Diharapkan dapat bermanfaat bagi pemerintah khususnya Direktorat Jendral Pajak (DJP) selaku pembuat kebijakan terkait peraturan

perpajakan bahwa penelitian ini memberikan gambaran mengenai aktivitas perusahaan manufaktur yang berupaya melakukan *tax avoidance*. Masih adanya kesempatan perusahaan memanfaatkan celah hukum untuk menghindari pajak dengan alasan masih legal dan tidak melanggar hukum, hal ini membuktikan bahwa kebijakan terkait *tax avoidance* di Indonesia masih lemah.

BAB II

TINJAUAN TEORETIS

A. Teori Keagenan

Teori keagenan (*Agency theory*) menjelaskan kontrak antara satu atau beberapa orang (*principal*) yang memberikan wewenang kepada orang lain (*agent*) untuk mengambil keputusan dalam menjalankan perusahaan (Jensen dan Meckling, 1976).

Agent diberi wewenang untuk menjalankan perusahaan karena dianggap pihak yang mempunyai sumber daya manusia yang cukup dan mampu bertanggung jawab dalam mengelola perusahaan secara baik. Namun tidak dapat dipungkiri pihak *agent* melakukan tindakan atau pekerjaan semata-mata untuk memenuhi kepentingan pribadinya dan mengorbankan pihak *principal*. Putri dan Putra (2017) menyatakan dengan adanya konflik kepentingan menyebabkan angka akuntansi tersebut dapat digunakan sebagai sarana untuk memaksimalkan kepentingannya. Selain itu *agent* termotivasi untuk memperoleh bonus yang besar dari segala pekerjaan yang telah ditorehkan terhadap perusahaan dan pihak *principal* menginginkan adanya perolehan laba yang sesuai dengan keadaan sebenarnya.

Pranoto dan Widagdo (2016) teori agensi menggunakan tiga asumsi sifat manusia yaitu: Manusia pada umumnya mementingkan diri sendiri (*self interest*), manusia memiliki daya pikir terbatas mengenai persepsi masa mendatang (*bounded rationality*) dan manusia selalu menghindari resiko (*risk averse*). Teori agensi menitikberatkan pada ketidakseimbangan informasi dimana perbedaan kepentingan antara prinsipal dan agen dapat memengaruhi berbagai hal menyangkut kinerja perusahaan. Manajer sebagai agen mempunyai kepentingan untuk memperoleh kompensasi atau insentif sebesar-besarnya melalui laba yang tinggi atas kinerjanya

dan pemegang saham ingin menekan pajak yang dibayarkan melalui laba yang rendah, sehingga tindakan penghindaran pajak dapat digunakan untuk mengatasi perbedaan kedua kepentingan tersebut (Martini dan Rusydi, 2014).

B. Teori Akuntansi Positif

Teori akuntansi positif dicetus oleh Watss dan Zimmermen tahun 1986, teori ini memaparkan bahwa perilaku seorang manajer atau para pembuat laporan keuangan dipengaruhi oleh faktor ekonomi tertentu. Menurut Setiajaningsih (2012) teori akuntansi positif dalam akuntansi untuk menjelaskan dan meramalkan pilihan standar manajemen dengan melihat analisis atas biaya dan manfaat dari pengungkapan keuangan tertentu dalam hubungannya dengan berbagai individu dan pengalokasian sumber daya ekonomi. Dapat dimaknai bahwa teori akuntansi positif memberikan kesempatan bagi manajer untuk memilih kebijakan akuntansi yang menurutnya baik bagi prospek kelangsungan hidup perusahaan. Artinya seorang manajer cenderung mempunyai motivasi pribadi untuk memaksimalkan keuntungan mereka. Menurut Husain (2017) teori akuntansi positif dapat menjelaskan perilaku oportunistik manajer atau perilaku yang memanfaatkan peluang demi kepentingan pribadi. Watss dan Zimmermen (1986) merumuskan tiga hipotesis yang melatarbelakangi seorang berperilaku oportunistik yaitu:

1. Bonus Plan Hypothesis

Perusahaan mempunyai rencana pemberian bonus, artinya manajer perusahaan cenderung memanfaatkannya dengan cara memainkan angka-angka yang terdapat dalam laporan keuangan. Hal ini bertujuan untuk memperoleh bonus

secara maksimal setiap tahun karena berhasil atau tidaknya seorang manajer dilihat dari tingkat laba perusahaan.

2. *Debt Covenant Hypothesis*

Hipotesis ini berkaitan dengan syarat-syarat yang harus dipenuhi perusahaan dalam perjanjian hutang. Ketika terjadi pelanggaran terhadap perjanjian hutang maka dapat diberi sanksi yang pada akhirnya akan membatasi manajer dalam mengelola perusahaan. Oleh sebab itu jika terjadi pelanggaran perjanjian maka pihak manajemen akan meningkatkan laba (*Income Increasing*) guna menghindari sanksi yang akan dijatuhkan.

3. *Politic Process Hypothesis*

Hipotesis biaya politik dapat dimaknai bahwa Perusahaan sering berhadapan dengan biaya politik. Oleh sebab itu perusahaan cenderung melakukan perencanaan laba untuk mengurangi biaya politiknya. Biaya politik mencakup semua biaya yang ditanggung perusahaan misalnya, peraturan pemerintah, subsidi, tuntutan buruh dan termasuk tarif pajak yang akan disetor.

Ketiga hipotesis tersebut mencerminkan bahwa teori akuntansi positif mengakui adanya hubungan antara manajer dan investor (hipotesis pertama), manajer dengan kreditor (hipotesis kedua) dan manajer dengan pemerintah (hipotesis ketiga). Terdapat kondisi tertentu dimana pihak manajer akan memilih kebijakan akuntansi sesuai dengan tujuan mereka (Husain,2017).

C. Pajak

Berdasarkan UU KUP Pasal 1 Ayat (1), Pajak adalah kontribusi wajib kepada negara yang terutang oleh orang pribadi atau badan yang bersifat memaksa

berdasarkan undang-undang dan tidak mendapatkan imbalan secara langsung dan digunakan untuk keperluan negara bagi sebesar-besarnya kemakmuran rakyat. Dalam praktiknya, menurut undang-undang perpajakan no. 16 tahun 2009 wajib pajak dilengkapi dengan Nomor Pokok Wajib Pajak (NPWP) sebagai sarana dan sebagai bentuk kepatuhan administrasi yang digunakan sebagai tanda pengenal wajib pajak dalam melaksanakan hak dan kewajiban perpajakannya (Putri dan Chariri, 2017).

Menurut Maradiasmo (2011:1) mendefinisikan pajak sebagai iuran rakyat kepada kas negara berdasarkan undang-undang dengan tidak mendapat jasa timbal balik yang langsung dapat dimanfaatkan untuk keperluan pembiayaan pengeluaran negara.

Pajak dapat dimaknai sebagai bentuk sumbangsi masyarakat dalam membantu pemerintah dalam mewujudkan kesejahteraan rakyat, namun sering kali pajak dimaknai berbeda oleh wajib pajak bahkan dianggap sebagai beban yang dapat mengurangi tingkat pencapaian laba. Senada dengan pernyataan Tandean (2014) bahwa Perusahaan menginginkan membayar pajak seminimal mungkin karena perusahaan menganggap pajak adalah beban yang akan mengurangi jumlah laba. Dalam pelaksanaannya, terdapat konflik kepentingan antara pihak pemerintah dan pihak perusahaan sebagai wajib pajak. Disatu sisi pemerintah mengharapkan wajib pajak bisa taat terhadap aturan yang berlaku dalam hal membayar pajak sesuai dengan kondisi sebenarnya. Namun satu sisi perusahaan mengharapkan laba secara maksimal agar nilai saham dapat meningkat.

Meminimalisasi beban pajak dapat dilakukan dengan berbagai cara, mulai dari yang masih berada dalam bingkai peraturan perpajakan sampai dengan yang melanggar peraturan perpajakan. Upaya meminimalkan pajak sering disebut

dengan perencanaan pajak (*tax planning*). Umumnya perencanaan pajak merujuk pada proses merencanakan usaha dan transaksi Wajib Pajak (WP) supaya utang pajak berada dalam jumlah minimal tetapi masih dalam bingkai peraturan perpajakan (Annisa, dkk., 2012). Beberapa prinsip yang harus dipenuhi dalam melakukan perencanaan pajak secara aman serta tidak melanggar aturan pajak dan Undang-undang sebagai berikut:

- a. Mengetahui ketentuan perpajakan yang dimuat dalam perundang-undangan dengan mengetahui ketentuan perpajakan. Wajib pajak mengetahui hak dan kewajiban perpajakan, apa yang harus dilakukan dan apa yang tidak boleh dilakukan. Pada tahap selanjutnya, wajib pajak bisa menguasai ketentuan yang dapat dimanfaatkan dalam *tax planning*.
- b. Legal, yaitu tidak menabrak hukum. Prinsip legal ini membedakan antara penghindaran pajak (*tax avoidance*) yaitu masih dalam koridor hukum dan penyelundupan pajak (*tax evasion*) yang sifatnya illegal.
- c. Pemilihan strategi dan teknik perlu dilakukan secara cermat sehingga tujuan perencanaan pajak yang dikehendaki dapat diraih dengan efisien dan efektif. Jangan sampai obsesi mendapatkan benefit dari penghematan pajak justru malah merugikan secara komersil. Dalam hal ini cost dan benefit dari setiap keputusan harus selalu diperhitungkan secara mendetail.

D. Tax Avoidance

Wang (2010) dalam Butje & Tjonro (2014). Penghindaran pajak (*Tax avoidance*) merupakan taktik meminimalkan beban pajak perusahaan yang dilakukan secara legal dan aman bagi wajib pajak karena tidak bertentangan dengan ketentuan perpajakan. Metode dan teknik yang digunakan cenderung memanfaatkan kelemahan-kelemahan hukum yang terdapat

dalam undang-undang dan peraturan perpajakan itu sendiri untuk memperkecil jumlah pajak yang terutang.

Penghindaran pajak cenderung mengaburkan atau bahkan menutupi jumlah pendapatan yang sebenarnya kepada otoritas pajak. Atauran mengenai penghindaran pajak di Indonesia belum jelas atau dapat dikatakan masih ambigu, apakah celah yang dimaksud tersebut legal atau ilegal. Oleh sebab itu wajib pajak tidak dapat menarik kesimpulan sendiri terkait dengan undang-undang perpajakan. Lebih lanjut, wajib pajak perlu melakukan peninjauan kembali terkait pemahaman undang-undang dengan otoritas pajak (Ayu dan Kurniasih, 2012). Senada dengan Ngadiman, dkk (2014) bahwa dengan adanya kelemahan undang-undang yang mengatur tentang praktik penghindaran pajak maka tindakan mengurangi beban pajak masih akan sering terjadi.

Upaya penghindaran pajak adalah orang yang benar-benar mengerti dan paham betul mengenai undang-undang atau aturan perpajakan, karena tidak menutup kemungkinan taktik penghindaran pajak masih sering diinterpendensi dan bahkan dianggap tidak etis walaupun manajer atau akuntan pajak telah mempunyai landasan kuat terkait penghindaran pajak. Butje dan tjonro (2014) menyatakan bahwa perusahaan memerlukan ahli keuangan yang paham mengenai aturan perpajakan secara menyeluruh sehingga mampu mencari celah agar terhindar dari pengenaan pajak yang lebih tinggi. Hutami (2010) mengungkapkan bahwa memanfaatkan celah hukum untuk mengurangi beban pajak masih di bolehkan akan tetapi ketika dipandang dari segi agama, hukum dan moral (etika) tetap tidak dibenarkan.

Salah satu mekanisme penghindaran pajak dengan memanfaatkan negara suaka pajak atau negara *tax haven*. Rahayu (2010) menjelaskan terminology *tax haven* mengacu pada yurisdiksi dimana tidak adanya pajak, pajak hanya dikenakan atas transaksi tertentu dan pengenaan tarif yang rendah atas laba yang bersumber dari luar negeri dan atau adanya perlakuan khusus tipe transaksi. Negara *tax haven* tidak mudah untuk didefinisikan dengan jelas dikarenakan ketentuan masing-masing negara berbeda. Negara-negara *tax haven* dianggap sebagai wilayah bagi individu atau perusahaan untuk menghindari pajak dari suatu negara dengan membuat anak perusahaan di wilayah atau negara *tax haven*. Negara-negara yang dianggap sebagai *tax haven country* umumnya merupakan tempat pencucian uang (*money laundering*) dan biasanya memiliki fasilitas di bidang keuangan dan perpajakan yang sangat menarik (Fetresya, 2015).

Zain (2005, 328) dalam Rahayu (2010) memberikan kriteria yang dapat ditelisik guna menggolongkan negara *tax haven* atau bukan negara *tax haven*: *pertama*, tidak memungut pajak sama sekali atau apabila memungut pajak maka tarif pajak dikenakan rendah. *Kedua*, negara tersebut memiliki peraturan yang ketat tentang rahasia bank dan atau rahasia bisnis, tidak ada peluang mengungkapkan kerahasiaan itu kepada pihak manapun dari negara apapun. *Ketiga*, pengawasan yang longgar terhadap lalu lintas devisa, termasuk deposito yang berasal dari negara asing baik perorangan maupun badan usaha. Negara-negara *tax heaven* sering dijadikan sebagai pusat *financial* dunia. Disebut sebagai pusat *financial* dunia karena adanya berbagai fasilitas yang diberikan seperti kemudahan pajak, serta kerahasiaan bank yang sangat ketat (Fetresya, 2015).

Penghindaran pajak ke negara *tax haven* dapat dilakukan dengan menggunakan media *transfer pricing, treaty shopping, thin capitalization, controlled foreign company*.

1. Menurut Gunadi (1994:184) dalam Rahayu (2010) *transfer pricing* merupakan jumlah harga atas penyerahan (*transfer*) barang atau imbalan atas penyerahan jasa yang telah disepakati oleh kedua belah pihak dalam transaksi bisnis maupun finansial. Dalam konteks perpajakan *transfer pricing* digunakan untuk merekayasa pembebanan harga suatu transaksi antara perusahaan-perusahaan yang mempunyai hubungan istimewa dalam rangka meminimalkan beban pajak yang terutang secara keseluruhan atas grup perusahaan.
2. Praktik *treaty shopping* dilakukan untuk dapat memanfaatkan *treaty benefit*. Dalam hal ini fasilitas-fasilitas yang tercantum dalam *tax treaty (treaty benefit)* hanya boleh dinikmati oleh residen (subjek pajak dalam negeri) dari kedua negara yang mengikat perjanjian (Surahmat, 2000:107-109). Mansury (1999:215) menjelaskan untuk memanfaatkan fasilitas-fasilitas *tax treaty* yang bersangkutan harus dipenuhi dua syarat. Syarat pertama syarat formal (*administrative requirement*) pembuktian bahwa yang bersangkutan adalah residen dari negara yang mengikat perjanjian tersebut berupa “*Certificate of Resident (CoR)*” yang diterbitkan oleh pejabat yang berwenang di negara *treaty partner*. Syarat kedua syarat material (*substantive requirement*), bahwa wajib pajak di negara *treaty partner* memang benar-benar penduduk (*resident*) di negara *partner* tersebut, bukan residen negara ke tiga.

3. Menurut Khomsatum dan Martani (2015) pada dasarnya *thin capitalization* adalah pembentukan struktur modal perusahaan dengan kombinasi kepemilikan utang banyak dan modal yang minim/kecil. Perusahaan dapat mengurangi beban bunga sehingga penghasilan kena pajak akan lebih kecil. Pengurangan seperti ini menyebabkan efek makro berupa berkurangnya potensi pendapatan negara dari pajak. Untuk perusahaan multinasional, *thin capitalization* dilakukan dengan memberikan pinjaman perusahaan cabang dibandingkan dengan harus memberikan modal tambahan, apalagi jika perusahaan cabang berada dalam lingkungan yang memiliki tingkat pajak tinggi (Khomsatum dan Martani 2015). Sehingga, dalam rangka perpajakan beberapa negara mengatur *thin capitalization*.
4. Praktik penghindaran pajak melalui *CFC* dilakukan dengan mendirikan entitas di luar negeri dimana Wajib Pajak Dalam Negeri (WPDN) memiliki pengendalian. Upaya WPDN untuk meminimalkan jumlah pajak yang dibayarnya atas investasi yang dilakukan di luar negeri dengan menahan laba yang seharusnya dibagikan kepada para pemegang sahamnya. Dengan memanfaatkan adanya hubungan istimewa dan kepemilikan mayoritas sahamnya, badan usaha di luar negeri tersebut dapat dikendalikan sehingga dividen tersebut tidak dibagikan/ditangguhkan.

E. Transfer Pricing

Organization for Economic Corporation and Development (OECD) mendefinisikan *transfer pricing* (harga transfer) sebagai harga yang ditentukan pada saat transaksi yang dilakukan oleh perusahaan afiliasi. Dimana harga transfer

yang ditentukan jauh lebih rendah dari harga pasar, hal ini disebabkan karena menganggap mempunyai kebebasan untuk mengadopsi prinsip apapun bagi perusahaannya (Tiwa, dkk 2017). *Transfer pricing* merupakan transaksi barang dan jasa antar beberapa entitas pada satu kelompok usaha dengan harga yang tidak wajar dengan cara menaikkan atau menurunkan harga. *Arm's length principle* (ALP) mengungkapkan bahwa harga transaksi seharusnya tidak boleh terjadi diskriminasi harga baik dengan perusahaan afiliasi maupun yang tidak terafiliasi (Kurniawan, dkk 2018).

Menurut Refgia (2017) mendefinisikan *transfer pricing* terdiri atas dua kelompok, yaitu *transfer pricing* intra-company dan *transfer pricing* inter-company. Intra-company yaitu *transfer pricing* yang hanya dilakukan antara satu divisi dalam satu perusahaan. Sedangkan inter-company yaitu *transfer pricing* yang dilakukan antara dua perusahaan yang mempunyai hubungan istimewa baik dalam satu negara maupun negara yang berbeda.

Pada prakteknya, skema *transfer pricing* dilakukan dengan cara menaikkan harga beli dan memperkecil harga jual antara perusahaan dalam satu group dan mentransfer keuntungannya ke divisi yang berkedudukan di negara yang mempunyai tarif pajak relatif lebih rendah. Dapat dimaknai bahwa semakin tinggi tarif pajak suatu negara akan memicu perusahaan untuk melakukan skema *transfer pricing*. Menurut Refgia (2017) perusahaan multinasional sering kali termotivasi menghindari pajak disebabkan karena belum adanya aturan yang baku terkait pemeriksaan *transfer pricing* oleh lembaga fiskus sehingga wajib pajak lebih cenderung memenangkan sengketa pajak dalam pengadilan pajak internasional.

F. Capital Intensity

Menurut Indradi (2018) perusahaan akan berkorban untuk mengeluarkan sejumlah dana dalam rangka memenuhi aktivitas operasi dan pendanaan aktiva

guna memperoleh keuntungan. *Capital intensity* (Intensitas modal) merupakan bagian kebijakan investasi perusahaan dalam bentuk aset tetap yang menunjukkan bahwa perusahaan yang mempunyai investasi aset yang tinggi akan mempunyai beban pajak yang lebih rendah karena adanya biaya penyusutan setiap tahunnya. Biaya penyusutan ini dapat dikurangkan dari penghasilan dalam perhitungan pajak perusahaan (Nurjanna, dkk 2017). Semakin besar biaya penyusutan maka akan semakin kecil jumlah pajak yang disetor. Lebih lanjut, laba kena pajak perusahaan yang semakin berkurang maka akan mengurangi pajak terutang perusahaan (Mulyani 2014).

Capital intensity (intensitas modal) adalah seberapa besar proporsi aset tetap yang dimiliki perusahaan. Intensitas modal dalam penelitian ini berupa tanah, bangunan, pabrik, peralatan, mesin, kapal, kendaraan bermotor, pesawat, dan aset tetap lainnya (Mulyani, 2014). Hubungan teori keagenan dengan *capital intensity* yaitu pihak manajemen mempunyai kewenangan untuk menentukan kebijakan investasi yang dilakukan perusahaan. Investasi tersebut nantinya akan dinilai kinerjanya oleh stakeholder dan shareholder. Hal ini menunjukkan bahwa perusahaan akan berusaha memiliki laba yang stabil sehingga perusahaan akan melakukan penghindaran pajak dengan meningkatkan investasi aset supaya beban pajak yang dibayar berkurang demi meningkatkan perolehan laba perusahaan (Windsari dan Merkusiwati, 2018).

G. Political Connection

Menurut Gomez dan Jomo (2009) dalam Pranoto dan Widagdo (2016) *Political connection* (koneksi politik) merupakan perusahaan yang mempunyai hubungan kemitraan dengan pemerintah atau perusahaan tersebut

dapat dikatakan dimiliki oleh pemerintah, yaitu perusahaan yang berbentuk BUMN atau BUMD.

Perusahaan dianggap mempunyai hubungan politik apabila salah satu pemegang sahamnya dikuasai kurang lebih 10 persen oleh anggota atau pejabat pemerintah. misalnya presiden, wakil presiden, anggota parlemen, menteri atau orang yang bergelut dibidang partai politik atau LSM (Faccio, 2006). Adanya koneksi politik memberikan dampak positif dan negatif. Dampak negatif koneksi politik yaitu perusahaan akan memperoleh perlakuan khusus seperti kemudahan memperoleh pinjaman modal dan resiko pemeriksaan pajak yang lebih rendah sehingga memungkinkan perusahaan semakin agresif dalam menerapkan perencanaan pajak yang pada gilirannya berdampak pada menurunnya transparansi laporan keuangan (Butje dan tjonro, 2014). Leuz dan Gee (2006) dan Chirstensen *et al* (2014) menyatakan bahwa perusahaan yang mempunyai koneksi politik dengan pemerintah yang berkuasa terbukti meningkatkan praktik penghindaran pajak dibandingkan perusahaan yang sejenis yang tidak memiliki koneksi politik.

Dampak positif atau manfaat yang diperoleh ketika perusahaan mempunyai koneksi politik adalah pemerintah akan mengawasi pimpinan, dewan komisaris, dan direksi. Adanya koneksi politik dapat memberikan penghargaan ketika perusahaan tersebut konsisten dan taat dalam membayar pajak sehingga dapat mengurangi tindakan penghindaran pajak, selain itu perusahaan dapat memperoleh informasi yang lebih mengenai perubahan perpajakan dimasa yang akan datang (Wicaksono, 2017).

H. Corporate Governance

Corporate Governance (CG) Menurut Komite Nasional Kebijakan Governance (KNKG) merupakan salah satu pilar dari sistem ekonomi pasar. Penerapan CG mendorong terciptanya persaingan yang sehat dan iklim usaha yang kondusif (Putri, 2018). Dapat dimaknai bahwa *corporate governance* sebagai sebuah struktur, system dan proses yang digunakan oleh organ-organ perusahaan agar dapat memberikan nilai tambah secara berkesinambungan.

Organ-organ pendukung *corporate governance* harus ada dalam menerapkan tata kelola perusahaan baik dari segi internal maupun eksternal perusahaan. Menurut Wibawa dkk (2016) unsur internal perusahaan mempunyai peran sebagai alat yang dapat mengontrol dan mengawasi peran manajemen dalam melaksanakan kegiatannya. Antara lain, Pemegang saham, manajer, dewan direksi, dewan komisaris, komite audit dan karyawan. Sedangkan dari luar perusahaan juga dapat mengontrol sebagai acuan dalam melaksanakan pengelolaan perusahaan misalnya investor, akuntan publik, undang-undang dan perangkat hukum lainnya. Utami dan Syafiqurrahman (2017) mengungkapkan bahwa dengan diterapkannya prinsip *corporate governance* maka diharapkan dapat mengurangi *agency problem* atau masalah keagenan dimana kecenderungan pihak manajemen untuk berperilaku oportunistik atau mementingkan diri sendiri sehingga resiko informasi yang diperoleh pemegang saham dapat dikurangi.

Menurut KNKG (2006) setiap perusahaan harus memastikan bahwa perusahaan telah menerapkan asas GCG disetiap aspek bisnis dan jajaran perusahaan. GCG merupakan system yang mempunyai peranan penting dalam

mengatur hubungan, fungsi dan kepentingan berbagai pihak dalam urusan bisnis. Oleh sebab itu perusahaan wajib menerapkan prinsip tata kelola perusahaan yang baik. Menurut Komite Nasional Kebijakan Governance (KNKG) menyatakan bahwa terdapat lima prinsip GCG yaitu:

1. **Transparansi**, Perusahaan mesti menjaga objektivitas dalam menjalankan perputaran bisnis dan menyediakan informasi yang materil dan relevan dengan cara yang mudah ketika ingin diakses oleh pihak-pihak yang membutuhkan.
2. **Akuntabilitas**, Perusahaan mempunyai bentuk pertanggung jawaban kepada seluruh pemangku kepentingan. Sehingga harus di kelolah secara benar, terstruktur dan sesuai dengan kepentingan perusahaan dengan tetap mengutamakan kepentingan pemegang saham dan para pemangku kepentingan lainnya.
3. **Responsibilitas**, Kesesuaian daalam pengelolaan perusahaan terhadap aturan atau perundang-undangan yang ada. Sehingga perusahaan harus dikelola secara professional tanpa adanya benturan kepentingan.
4. **Independensi**, Perusahaan dikelola secara professional tanpa ada pengaruh atau tekanan dari pihak manapun yang tidak sesuai dengan aturan yang berlaku serta prinsip-prinsip korporasi yang sehat.
5. **Kewajaran**, Perusahaan harus menerapkan prinsip keadilan atau kesetaraan dalam memenuhi hak-hak stakeholdernya. Baik pemegang saham minoritas maupun pemegang saham mayoritas dan para investor lainnya.

I. Komisaris Independen

Komisaris Independen merupakan pihak yang tidak mempunyai hubungan yang bersifat personal dalam segala hal dengan pemilik perusahaan dan tidak menjabat sebagai direktur pada perusahaan tertentu (Annisah dan Kurniasih, 2012). Menurut Rifa'i (2009) komisaris independen merupakan seorang yang mempunyai tanggung jawab melindungi para pemegang saham yang melakukan praktik kecurangan atau yang melakukan kejahatan dilantai bursa.

Ariawan dan Setiawan (2017) mengungkapkan bahwa keberadaan dewan komisaris independen dapat melaksanakan fungsi sebagai pengawas untuk mendukung pengelolaan perusahaan yang lebih baik agar laporan keuangan yang disajikan lebih objektif. Adanya mekanisme *corporate governance* dalam hal ini komisaris independen setidaknya dapat mengurangi tindakan kecurangan oleh pihak manajemen perusahaan, dimana manajemen (*agen*) dan pihak pemilik (*principal*) mempunyai tujuan berbeda. Sehingga upaya penghematan pajak yang dilakukan pihak manajemen dapat ditekan.

Komisaris independen mempunyai beberapa kriteria yang diatur dalam peraturan Bursa Efek Indonesia Nomor Kep-305/BEJ/07-2004. Mengharuskan perusahaan mempunyai komisaris independen setidaknya 30% dari seluruh anggota dewan komisaris. Orang yang menjabat sebagai komisaris independen tidak memiliki hubungan afiliasi dengan pemegang saham pengendali, tidak memiliki hubungan afiliasi dengan perusahaan baik kegiatan langsung maupun tidak langsung dan tidak memiliki saham pada perusahaan tersebut (Asri dan Suardana, 2016).

J. Pajak Perspektif Islam

Pajak menurut pandangan islam adalah harta yang diwajibkan oleh Allah SWT yang dipungut untuk memenuhi kebutuhan pembiayaan negara ketika kondisi baitul mal kosong atau tidak ada uang (qadim,2002). Menurut Turmudi (2012) menyatakan bahwa dalam kehidupan bernegara seorang muslim harus taat pada kebijakan pemerintah mengenai kewajiban membayar pajak. Sama halnya dengan zakat yang diperintahkan oleh agama sebagai rukun islam yang wajib dipenuhi. Pada masa rasulullah dan kekhalifaan memang zakat hanya dianjurkan bagi kaum muslim saja sedangkan pajak dikenakan kepada kaum non muslim. Pada prakteknya tidak ada masyarakat yang membayar rangkap berupa pajak dan zakat. Penentuan hukum atas suatu hal yang berkaitan dengan pajak masih dibolehkan selama tujuannya untuk kemaslahatan umat. Atas dasar itulah dijadikan rujukan mengenai pemungutan pajak di Indonesia. Beberapa ayat yang menjelaskan secara umum dibolehkannya pajak adalah Al-Quran surah Al-Hujurat ayat 15.

إِنَّمَا الْمُؤْمِنُونَ الَّذِينَ ءَامَنُوا بِاللّٰهِ وَرَسُولِهِ ؕ ثُمَّ لَمْ يَرْتَابُوا وَجَاهَدُوا بِأَمْوَالِهِمْ
 وَأَنْفُسِهِمْ فِي سَبِيلِ اللّٰهِ ؕ أُولَٰئِكَ هُمُ الصّٰدِقُونَ ﴿١٥﴾

Terjemahnya:

”Sesungguhnya orang-orang yang beriman itu hanyalah orang-orang yang percaya (beriman) kepada Allah dan Rasul-Nya, kemudian mereka tidak ragu-ragu dan mereka berjuang (berjihad) dengan harta dan jiwa mereka pada jalan Allah. Mereka itulah orang-orang yang benar”. (Q.S Al Hujurat: 15)

Menurut Quraish Shihab terkait surah Al Hujurat ayat 15 “Sesungguhnya orang-orang mukmin yang sebenarnya adalah orang-orang yang beriman kepada Allah dan Rasul-Nya, kemudian tidak ada keraguan sedikitpun di dalam hati

mereka terhadap apa yang diimaninya dan berjuang di jalan Allah dengan harta dan jiwa. Hanya mereka itulah orang-orang yang benar-benar beriman.” Dalam islam dianjurkan untuk meninggalkan hal-hal yang meragukan, seperti halnya ketaatan membayar pajak. Memenuhi kewajiban perpajakan merupakan bukti perjuangan untuk dapat ikhlas menyerahkan harta mereka untuk keperluan negara. Apabila mereka yakin dan beriman kepada Allah SWT maka ketaatan membayar pajak justru bernilai ibadah karena pajak dipungut dan disetor ke kas negara yang digunakan untuk kepentingan masyarakat pada umumnya.

انْفِرُوا خِفَافًا وَثِقَالًا وَجَاهِدُوا بِأَمْوَالِكُمْ وَأَنْفُسِكُمْ فِي
سَبِيلِ اللَّهِ ذَلِكُمْ خَيْرٌ لَّكُمْ إِنْ كُنْتُمْ تَعْلَمُونَ ۖ

Terjemahnya:

“Berangkatlah kamu baik dalam keadaan merasa ringan ataupun merasa berat, dan berjihadlah dengan harta dan dirimu di jalan Allah. Yang demikian itu adalah lebih baik bagimu jika kamu mengetahui”. (Q.S At Taubah: 41)

Menurut Quraish Shihab mengenai surah At Taubah: 41, “Hai orang-orang mukmin, apabila datang seruan untuk berjihad maka sambutlah seruan itu, baik secara pribadi maupun kelompok sesuai dengan keadaan masing-masing dengan semangat tempur dan kekuatan senjata. Hal ini menjelaskan bahwa untuk meninggikan agama Allah manusia diperintahkan untuk berjihad dengan harta dan jiwa mereka. Berjihad dengan harta dan jiwa terdapat kebaikan bagi kalian apabila kamu mengetahuinya. Berjihad juga sebagai fasilitas untuk memohon kridahan Allah Swt untuk diangkat derajatnya karena telah membela agama Allah Swt.

Kedua ayat tersebut dapat disimpulkan bahwa keutamaan membayar pajak mempunyai kedudukan yang sangat penting karena digunakan untuk kemaslahatan

umat, sehingga orang yang beriman tentu tidak ada keraguan baginya sebab pajak yang disetor akan kembali mereka rasakan. Berjihad dengan harta merupakan perbuatan yang amat mulia sebab tidak semua orang mampu memenuhinya, hanya orang yang mempunyai iman atau keyakinan yang kokoh. Demikian halnya dengan memenuhi kewajiban perpajakan hanya orang yang ikhlas dan rela mengorbankan sedikit hartanya untuk kemaslahatan umat.

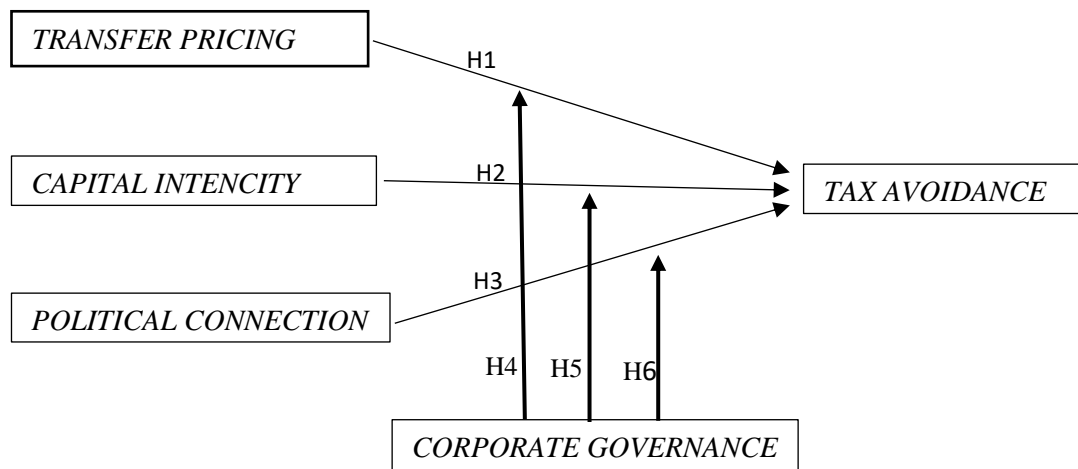
K. Rerangka Pikir

Penghindaran pajak telah menjadi hal biasa dilakukan perusahaan multinasional guna menekan beban pajak yang tinggi. Praktik semacam ini sangat berisiko dan dapat dikenakan sanksi oleh otoritas perpajakan karena berpotensi merugikan negara. Mereka menganggap bahwa penghindaran pajak dibolehkan oleh aturan tapi dari sudut pandang pemerintah, praktik penghindaran pajak merupakan perbuatan yang tidak etis dan kurang nasionalis.

Teori agensi menjelaskan hubungan antara *principal* dan *agent* dimana *agent* sebagai orang dipercaya mengoperasikan aktivitas perusahaan sebagai mandat dari pemilik perusahaan (*principal*). *Agent* dalam hal ini manajer perusahaan dituntut bagaimana memperoleh laba yang tinggi karena salah satu pengukuran kinerja perusahaan adalah perolehan laba. Terkait dengan hal perpajakan, pajak dipandang perusahaan sebagai beban sehingga dapat mengurangi perolehan laba. Oleh sebab itu beberapa skema yang digunakan perusahaan untuk mengurangi beban pajaknya yaitu dengan skema *transfer pricing*, kebijakan investasi pada aset tetap dan koneksi politik.

Beberapa faktor yang mempengaruhi penghindaran pajak dapat ditekan dengan menerapkan prinsip *Corporate Governance*. Dimana perusahaan akan menjalankan aktivitasnya sesuai dengan asas-asas yang terdapat dalam GCG diantaranya prinsip transparansi, akuntabilitas, responsibilitas dan keadilan. Elemen terpenting dari GCG adalah terdapat organ pendukung salah satunya adalah komisaris independen. Komisaris independen mempunyai fungsi pengawas dan memberikan nasihat bahkan perbaikan apabila terjadi benturan kepentingan dan terkait juga dengan kebijakan perpajakan. Berdasarkan penjelasan singkat diatas maka rerangka konseptual dapat digambarkan sebagai berikut.

2.1 Rerangka Pikir



BAB III

METODOLOGI PENELITIAN

A. jenis dan Lokasi Penelitian

Jenis penelitian ini adalah penelitian kuantitatif. Menurut Sugiyono (2013: 13) metode penelitian kuantitatif diartikan sebagai penelitian yang berlandaskan pada filsafat positivisme, digunakan untuk meneliti pada populasi atau sampel tertentu serta menganalisis data secara kuantitatif/statistik dengan tujuan untuk menguji hipotesis yang telah ditetapkan. Lokasi penelitian dilakukan pada website resmi bursa efek Indonesia di *www. Idx.co.id*.

B. Pendekatan Penelitian

Pendekatan penelitian yang digunakan adalah pendekatan deskriptif. Pendekatan deskriptif merupakan penelitian terhadap masalah-masalah berupa fakta-fakta saat ini dari suatu populasi. Menurut Sugiyono (2013) pendekatan deskriptif yaitu penelitian yang dilakukan untuk mengetahui nilai variabel mandiri, baik satu variabel atau lebih (independen) tanpa membuat perbandingan atau menghubungkan dengan variabel lain.

C. Populasi dan Sampel Penelitian

1. Populasi

Populasi adalah wilayah generalisasi yang terdiri atas subjek yang mempunyai kualitas dan karakteristik tertentu yang ditetapkan oleh peneliti untuk dipelajari dan kemudian ditarik kesimpulannya (Sugiyono, 2013). Populasi dalam penelitian ini adalah seluruh perusahaan manufaktur yang *go public* dan telah

menyampaikan laporan keuangan tahunan kepada publik sehingga mempermudah peneliti untuk melakukan identifikasi.

2. Sampel

Menurut Sugiyono (2013), sampel adalah bagian dari jumlah dan karakteristik yang dimiliki oleh populasi tersebut. Sampel yang diambil dari populasi harus benar-benar mewakili. Penentuan sampel pada penelitian ini menggunakan metode *purposive sampling*, yaitu sampel yang ditentukan sesuai dengan kebutuhan dan tujuan penelitian. Sesuai dengan penentuan sampel Malhorta (1993) yang menyatakan bahwa besarnya jumlah sampel yang diambil yaitu mengalikan jumlah variabel dengan 5 atau 5 kali jumlah variabel. Dalam penelitian ini terdapat 5 variabel artinya, jumlah minimum sampel pada penelitian ini adalah 25 (5×5). Cara menentukan sampel pada penelitian ini menggunakan metode *purposive sampling* sesuai dengan jenis dan kriteria yang dibutuhkan. Adapun kriteria dalam penentuan sampel berdasarkan teknik *purposive sampling* antara lain:

1. 2014-2017. Perusahaan manufaktur yang terdaftar di Bursa Efek Indonesia (BEI) periode 2014-2017.
2. Perusahaan sektor industri agrikultur, mining, infrastruktur dan keuangan dikecualikan dalam sampel karena dikenakan pajak khusus sehingga tidak menjadi comparable dengan perusahaan di industri lain dengan peraturan pajak umum (Astuti dan Aryani, 2016).
3. Perusahaan yang tidak memperoleh laba dari tahun 2014-2017.
4. Perusahaan yang menggunakan mata uang asing dari tahun 2014-2017

5. Perusahaan yang tidak mempunyai kelengkapan data terkait penelitian.

D. Jenis dan Sumber Data

1. Jenis Data

Jenis data yang digunakan dalam penelitian ini adalah data sekunder yaitu berupa bukti, catatan dan laporan historis yang tersusun dalam laporan keuangan tahunan.

2. Sumber Data

Sumber data dalam penelitian ini diambil dari situs resmi Bursa Efek Indonesia, Data tersebut berupa laporan keuangan perusahaan manufaktur yang mempublikasikan laporan keuangan perusahaannya pada pusat referensi Pasar Modal Bursa Efek Indonesia dan juga dari situs resmi BEI: www.idx.co.id.

E. Metode Pengumpulan Data

Teknik pengumpulan data dalam penelitian ini adalah dengan pengamatan, yaitu data dikumpulkan, diseleksi, kemudian diambil sampel untuk diolah dalam penelitian. Metode pengumpulan data dilakukan dengan cara mempelajari dan mengkaji serta menelaah literatur-literatur berupa jurnal, makalah, buku maupun penelitian terdahulu berkaitan dengan masalah yang diteliti.

F. Metode Analisis Data

Analisis data digunakan untuk menyederhanakan data agar lebih mudah diinterpretasikan, diolah dengan menggunakan rumus atau aturan-aturan yang ada sesuai pendekatan penelitian. Tujuan analisis data adalah mendapatkan informasi yang relevan yang terkandung pada data tersebut dan hasilnya digunakan untuk

memecahkan suatu masalah. Analisis data adalah suatu kegiatan yang dilakukan untuk memproses dan menganalisis data yang telah terkumpul. Dalam penelitian ini, peneliti menggunakan analisis kuantitatif. Analisis kuantitatif merupakan suatu bentuk analisis yang diperuntukkan bagi data yang besar yang dikelompokkan ke dalam kategori-kategori yang berwujud angka-angka. Metode analisis data menggunakan statistik deskriptif, uji kualitas data, uji asumsi klasik dan uji hipotesis dengan bantuan komputer melalui program IBM SPSS 21 *for windows*.

1. Analisis Statistik Deskriptif

Analisis statistik deskriptif digunakan untuk memberikan gambaran mengenai variabel yang diteliti. Statistik deskriptif menurut Ghazali (2016: 19) digunakan untuk memberikan gambaran suatu data yang dilihat dari mean, median, maksimum, minimum, standar deviasi, dan varian.

2. Uji Asumsi Klasik

Setelah mendapatkan model regresi, maka interpretasi terhadap hasil yang diperoleh tidak bisa langsung dilakukan. Hal ini disebabkan karena model regresi harus diuji terlebih dahulu apakah sudah memenuhi asumsi klasik. Tujuan pemenuhan asumsi klasik ini dimaksudkan agar variabel bebas sebagai estimator atas variabel terikat tidak bias (Maryati, 2001: 181). Uji asumsi klasik mencakup hal sebagai berikut:

a. Uji Normalitas

Uji Normalitas menurut Ghazali (2016: 154) bertujuan untuk mengetahui model regresi pada data penelitian berdistribusi normal atau tidak. Seperti diketahui bahwa uji t dan F mengasumsikan bahwa nilai residual mengikuti distribusi normal.

Jika asumsi ini dilanggar maka uji statistik menjadi tidak valid untuk jumlah sampel kecil. Ada dua cara untuk mendeteksi apakah residual berdistribusi normal atau tidak yaitu dengan analisis grafik dan uji statistik. Penelitian ini menggunakan kedua uji tersebut untuk menguji kenormalan data. Salah satu cara termudah untuk melihat normalitas residual adalah dengan melihat grafik histogram yang membandingkan antara data observasi dengan distribusi yang mendekati distribusi normal. Pada penelitian ini digunakan uji normalitas dengan uji statistik nonparametric *Kolmogorov-Smirnov (K-S)*. Uji K-S dilakukan dengan membuat hipotesis: Apabila nilai *Asymp. Sig. (2-tailed) < 0,05* maka H_0 ditolak. Artinya data residual terdistribusi tidak normal. Apabila nilai *Asymp. Sig. (2-tailed) > 0,05* maka H_0 tidak ditolak. Artinya data residual terdistribusi normal.

b. Uji Multikolinearitas

Uji multikolinearitas menurut Ghazali (2016: 103) bertujuan untuk mengetahui adanya hubungan linier antar variabel independen. Jika tidak terjadi korelasi antarvariabel independen maka dapat dikatakan bahwa model regresi tersebut baik. Untuk mengetahui adanya multikolonieritas, dapat dilihat dari nilai Tolerance dan Variance Inflation Factor (VIF). Nilai cut-off yang biasa dipakai untuk menunjukkan adanya multikolonieritas adalah nilai tolerance $< 0,10$ atau sama dengan nilai $VIF > 10$.

c. Uji Heteroskedastisitas

Uji Heteroskedastisitas menurut Ghazali (2016: 134) bertujuan untuk menguji apakah model regresi terjadi ketidaksamaan varians dari residual satu pengamatan ke pengamatan yang lain. Jika varians dari residual satu pengamatan ke

pengamatan lain tetap, maka disebut homokedastisitas dan jika berbeda disebut heteroskedastisitas. Model regresi yang baik adalah tidak terjadi heteroskedastisitas. Ada beberapa metode pengujian yang bisa digunakan diantaranya yaitu Uji Park dan melihat pola grafik regresi, scatterplot. Dasar pengambilan keputusan pada Uji Heteroskedastisitas adalah sebagai berikut:

- 1) Jika nilai signifikansi lebih besar dari 0,05 maka tidak terjadi heteroskedastisitas.
- 2) Jika nilai signifikansi lebih kecil dari 0,05 maka terjadi heteroskedastisitas.

d. Uji Autokorelasi

Uji autokorelasi bertujuan untuk mengetahui apakah dalam regresi linear ada korelasi antara kesalahan pengganggu pada periode t dengan periode sebelumnya. Menurut Ghazali (2016: 107) “autokorelasi muncul karena observasi yang berurutan sepanjang waktu berkaitan satu sama lainnya”. Uji autokorelasi menggunakan uji Durbin-Watson (*DW test*) yang menggunakan titik kritis yaitu batas bawah (dL) dan batas atas (dU).

Tabel 3.1
Pengambilan keputusan ada tidaknya autokorelasi:

Hipotesis nol	Keputusan	Jika
Tidak ada autokorelasi positif	Tolak	$0 < d < dL$
Tidak ada autokorelasi positif	<i>No decision</i>	$dL \leq d \leq dU$
Tidak ada korelasi negatif	Tolak	$4 - dL < d < 4$
Tidak ada korelasi negatif	<i>No decision</i>	$4 - dU \leq d \leq 4 - dL$
Positif atau negative	Tidak ditolak	$du < d < 4 - du$

Sumber: Ghazali (2016: 107)

3. Uji Hipotesis

A. Uji Regresi Linier Berganda

Teknik analisis yang digunakan untuk menguji hipotesis H1 sampai H3 menggunakan analisis regresi linier berganda dengan meregresikan variabel independen terhadap variabel dependen. Uji hipotesis ini dibantu dengan menggunakan program SPSS versi 21. Rumus untuk menguji pengaruh variabel independen terhadap variabel dependen yaitu :

$$Y = \alpha + \beta_1 X_1 + \beta_2 X_2 + \beta_3 X_3 + e$$

Keterangan :

Y	=	<i>Tax Avoidance</i>
α	=	Konstanta
X ₁	=	<i>Transfer pricing</i>
X ₂	=	<i>Capital Intensity</i>
X ₃	=	<i>Political Connection</i>
$\beta_1 - \beta_2$	=	Koefisien regresi berganda
e	=	<i>error term</i>

B. Uji Koefisien Determinasi (R²)

Koefisien determinasi (R²) pada intinya bertujuan untuk mengukur seberapa jauh kemampuan model dalam menerangkan variasi variabel dependen. Nilai koefisien determinasi adalah antara nol dan satu. Nilai R² mempunyai interval antara 0 sampai 1 ($0 \leq R^2 \leq 1$). Jika nilai R² bernilai besar (mendeteksi), berarti variabel bebas dapat memberikan hampir semua informasi yang dibutuhkan untuk memprediksi variabel dependen. Sedangkan jika

R² bernilai kecil berarti kemampuan variabel bebas dalam menjelaskan variabel dependen sangat terbatas. Kriteria untuk analisis koefisien determinasi adalah:

- a. Jika Kd mendekati nol (0) berarti pengaruh variabel independen terhadap variabel dependen tidak kuat.
- b. Jika Kd mendekati satu (1) berarti pengaruh variabel independen terhadap variabel dependen kuat.

C. Uji F – Uji Simultan

Menurut Ghozali (2013) Uji simultan digunakan untuk mengetahui sejauh mana variabel-variabel independen secara bersama-sama berpengaruh terhadap variabel dependen.

a. Membandingkan F_{hitung} dan F_{tabel}

Jika $F_{hitung} > F_{tabel}$ maka hipotesis diterima. Artinya variabel in-dependen secara bersama-sama mempengaruhi variabel dependen secara signifikan. Sedangkan jika $F_{hitung} < F_{tabel}$ maka hipotesis ditolak. Artinya variabel independen secara bersama-sama tidak mempengaruhi variabel dependen secara signifikan.

b. Melihat *probabilities values*

Probabilities value $>$ derajat keyakinan (0,05) maka hipotesis ditolak. Artinya variabel independen secara bersama-sama tidak mem-pengaruhi variabel dependen secara signifikan. Sedangkan probabilities value $<$ derajat keyakinan (0,05) maka hipotesis diterima. Artinya variabel independen secara bersama-sama mempengaruhi variabel dependen secara signifikan

D. Uji regresi secara parsial (*t*)

Uji t dikenal dengan uji parsial, menurut Ghazali (2016: 170) “uji t digunakan untuk menguji pengaruh masing-masing variabel bebas terhadap variabel terikatnya. Uji t dilakukan dengan membandingkan *p-value* pada kolom Sig masing-masing variabel independen dengan tingkat signifikan yang digunakan 0,05. Berdasarkan nilai probabilitas dengan $\alpha = 0,05$: a) Jika probabilitas $> 0,05$, maka hipotesis ditolak, b) Jika probabilitas $< 0,05$, maka hipotesis diterima.

E. Analisis Regresi Moderasi (Uji Interaksi)

Untuk menguji variabel moderating, digunakan Uji Interaksi. Uji interaksi atau sering disebut dengan *Moderated Regression Analysis* (MRA) merupakan “aplikasi khusus regresi berganda linear di mana dalam persamaan regresinya mengandung unsur interaksi (perkalian dua atau lebih variabel independen)” Liana(2009). Bentuk persamaannya adalah sebagai berikut :

$$Y = \alpha + \beta_1 X_1 + \beta_2 X_2 + \beta_3 X_3 + \beta_4 X_1 M + \beta_5 X_2 M + \beta_6 X_3 M + e$$

Keterangan :

Y = *tax avoidance*

α = Konstanta

X_1 = *transfer pricing*

X_2 = *capital intencity*

X_3 = *political connection*

M = *corporate governance*

$X_1 M$, $X_2 M$ dan $X_3 M$ = Interaksi antara *transfer pricing*, *capital intencity* dan *political connection* dengan *corporate governance*

$\beta_1 - \beta_5$ = Koefisien regresi berganda

$$e = \text{error term}$$

Untuk menentukan apakah variabel moderasi yang digunakan memang memoderasi variabel X terhadap Y maka perlu diketahui kriteria sebagai berikut (Ghozali, 2013:214):

Tabel 3.2
Kriteria Penentuan Variabel Moderating

No	Tipe Moderasi	Koefisien
1	<i>Pure</i> Moderasi	b ₂ Tidak Signfikan b ₃ Signifikan
2	<i>Quasi</i> Moderasi	b ₂ Signfikan b ₃ Signifikan
3	<i>Homologiser</i> Moderasi (Bukan Moderasi)	b ₂ Tidak Signfikan b ₃ Tidak Signifikan
4	Prediktor	b ₂ Signfikan b ₃ Tidak Signifikan

Keterangan:

b₂: variabel *corporate governance*

b₃ : variabel interaksi antara masing-masing variabel bebas (*transfer pricing, capital intencity dan political connection* dengan variabel *corporate governance* sebagai pemoderasi)

a. Analisis Koefisien Determinasi

Koefisien determinasi (R^2) pada intinya bertujuan untuk mengukur seberapa jauh kemampuan model dalam menerangkan variasi variabel dependen. Nilai koefisien determinasi adalah antara nol dan satu. Nilai R^2 mempunyai interval antara 0 sampai 1 ($0 \leq R^2 \leq 1$). Jika nilai R^2 bernilai besar (mendeteksi 1) berarti variabel bebas dapat memberikan hampir semua informasi yang dibutuhkan untuk memprediksi variabel dependen. Sedangkan “jika R^2 bernilai kecil berarti kemampuan variabel bebas dalam menjelaskan variabel dependen sangat terbatas”

Sugiyono(2009). Kriteria untuk analisis koefisien determinasi menurut Sugiyono (2009) adalah:

- 1) Jika K_d mendekati nol (0) berarti pengaruh variabel independen terhadap variabel dependen tidak kuat.
- 2) Jika K_d mendekati satu (1) berarti pengaruh variabel independen terhadap variabel dependen kuat.

b. Uji Simultan (Uji F)

Uji F dilakukan “untuk mengetahui pengaruh dari variabel-variabel bebas secara bersama-sama terhadap variabel terikat” Sugiyono (2009).

Menentukan kriteria uji hipotesis dapat diukur dengan syarat:

- 1) Membandingkan t hitung dengan t tabel
 - a) Jika t hitung $>$ t tabel maka hipotesis diterima. Artinya variabel independen secara bersama-sama memengaruhi variabel dependen secara signifikan.
 - b) Jika t hitung $<$ t tabel maka hipotesis ditolak. Artinya variabel independen secara bersama-sama tidak memengaruhi variabel dependen secara signifikan.
- 2) Melihat *Probabilities Values*
 - a) Jika probabilitas $>$ 0,05, maka hipotesis ditolak
 - b) Jika probabilitas $<$ 0,05, maka hipotesis diterima

c. Uji Regresi Secara Parsial

Uji T digunakan untuk menguji hipotesis secara parsial guna menunjukkan pengaruh tiap variabel independen secara individu terhadap variabel dependen. Uji T adalah pengujian koefisien regresi masing-masing variabel independen terhadap variabel dependen untuk mengetahui seberapa besar pengaruh variabel dependen

terhadap variabel dependen secara individu terhadap variabel dependen. Penetapan untuk mengetahui hipotesis diterima atau ditolak ada dua cara yang dapat dipilih yaitu:

- 1) Membandingkan t hitung dengan t tabel
 - a) Jika $t \text{ hitung} > t \text{ tabel}$ maka hipotesis diterima. Artinya ada pengaruh signifikan dari variabel independen secara individual terhadap variabel dependen.
 - b) Jika $t \text{ hitung} < t \text{ tabel}$ maka hipotesis ditolak. Artinya tidak ada pengaruh signifikan dari variabel independen secara individual terhadap variabel dependen
- 2) Melihat *Probabilities Values*

Berdasarkan nilai probabilitas dengan $\alpha = 0,05$:

- a) Jika probabilitas $> 0,05$, maka hipotesis ditolak
- b) Jika probabilitas $< 0,05$, maka hipotesis diterima
- c) Jika hasil penelitian tidak sesuai dengan arah hipotesis (positif atau negatif) walaupun berada dibawah tingkat signifikan, maka hipotesis ditolak.

BAB IV

HASIL PENELITIAN DAN PEMBAHASAN

A. *Gambaran Umum Objek Penelitian*

1. Bursa Efek Indonesia (BEI)

Secara historis, pasar modal telah hadir jauh sebelum Indonesia merdeka. Pasar modal atau bursa efek telah hadir sejak zaman colonial Belanda dan tepatnya pada tahun 1912 di Batavia, pasar modal ketika itu didirikan oleh pemerintah Hindia Belanda untuk kepentingan pemerintah colonial atau VOC.

Pasar modal Indonesia telah ada sejak tahun 1912, perkembangan dan pertumbuhan pasar modal tidak berjalan seperti yang diharapkan, bahkan pada beberapa periode kegiatan pasar modal sempat mengalami kevakuman. Hal tersebut disebabkan oleh beberapa faktor seperti perang dunia ke I dan II, perpindahan kekuasaan dari pemerintah *colonial* Belanda kepada pemerintah republik Indonesia, dan berbagai kondisi yang menyebabkan operasi dari bursa efek Indonesia tidak dapat berjalan sebagaimana mestinya.

Pemerintah Republik Indonesia mengaktifkan kembali pasar modal pada tahun 1977, dan beberapa tahun kemudian pasar modal mengalami pertumbuhan seiring dengan berbagai insentif dan regulasi yang dikeluarkan. Tahun 2007 menjadi titik penting dalam sejarah perkembangan Pasar Modal Indonesia, dengan persetujuan para pemegang saham kedua bursa, BES digabungkan ke dalam BEI yang kemudian menjadi Bursa Efek Indonesia .

(BEI) dengan tujuan meningkatkan peran pasar modal dalam perekonomian Indonesia.

Bursa efek Indonesia (BEI) atau *Indonesian Stock Exchange* (IDX) merupakan pasar modal yang ada di Indonesia dan hasil penggabungan dari Bursa Efek Jakarta (BEJ) dengan Bursa Efek Surabaya (BES). Bursa Efek Indonesia memiliki peranan penting sebagai sarana bagi masyarakat untuk berinvestasi yang merupakan alternatif penanaman modal. Bursa Efek Indonesia membantu perusahaan untuk mendapatkan tambahan modal dengan cara *go public* yaitu kegiatan penawaran saham atau efek lainnya yang dilakukan oleh emiten (perusahaan yang *go public*) kepada masyarakat berdasarkan tata cara yang diatur oleh UU Pasar Modal dan Peraturan Pelaksananya (Basir dan Fakhruddin, 2005 : 28).

Adapun visi dan misi dari Bursa Efek Indonesia ialah sebagai berikut:

- a) Visi : Menjadi bursa yang kompetitif dengan kredibilitas tingkat dunia.
- b) Misi : Menciptakan daya saing untuk menarik investor dan emiten, melalui pemberdayaan anggota bursa dan partisipan, penciptaan nilai tambah, efisiensi biaya serta penerapan *good governance*.

Bursa Efek Indonesia (BEI) atau pasar modal merupakan tempat diperdagangkannya instrumen jangka panjang (jangka waktu lebih dari 1 tahun).

Adapun instrumen yang diperdagangkan oleh pelaku pasar modal di Bursa Efek adalah surat berharga yang dikenal dengan nama efek. Masing-masing surat berharga yang diperdagangkan mempunyai karakter yuridis sendiri-sendiri dan

diatur oleh peraturan dan ketentuan yang berbeda-beda. Berdasarkan bentuknya, menjelaskan efek terbagi menjadi beberapa jenis sebagai berikut:

1. Saham, yaitu tanda bukti memiliki perusahaan dimana pemiliknya juga disebut sebagai pemegang saham (*shareholder* atau *stockholder*). Bukti bahwa suatu pihak dapat dianggap sebagai pemegang saham adalah apabila pihak tersebut sudah tercatat sebagai pemegang saham dalam daftar pemegang saham, saham sendiri dibagi menjadi dua macam yaitu:
 - a. Saham preferen, yaitu jenis saham yang memiliki hal terlebih dahulu untuk menerima laba dan memiliki laba kumulatif. Hak kumulatif adalah hak untuk mendapatkan laba yang tidak dibagikan pada suatu tahun yang mengalami kerugian, tetapi akan dibayar pada tahun yang mengalami keuntungan.
 - b. Saham biasa, yaitu jenis saham yang akan menerima laba setelah laba bagian saham preferen dibagikan. Menurut Ang (1997), saham biasa (*common stock*) atau yang sering disebut sebagai saham adalah surat berharga sebagai bukti penyertaan atau pemilikan individu maupun institusi atau suatu perusahaan. saham adalah instrument saham yang sering diperjual-belikan di bursa efek.
2. Obligasi, yaitu tanda bukti perusahaan yang memiliki hutang jangka panjang kepada masyarakat, yaitu diatas tiga tahun.
3. Bukti *right*, adalah hak untuk membeli saham pada harga tertentu dalam jangka waktu tertentu. Harga disini berarti harganya sudah ditetapkan di muka dan bisa disebut harga pelaksanaan atau harga terbusan (*strike price* atau *exercise price*).

Sementara jangka waktu tertentu diartikan sebagai kurang dari enam bulan sejak diterbitkannya saham tersebut.

4. Bukti waran, yaitu hak untuk membeli saham pada harga tertentu dalam jangka waktu tertentu. Perbedaannya dengan *right*, jangka waktu waran lebih lama ketimbang *right*. Jangka waktu umumnya ditetapkan setelah 6 bulan atau setelah 3 bulan 5 tahun atau 10 tahun.

2. Perusahaan Manufaktur

Perusahaan manufaktur adalah suatu perusahaan yang aktivitasnya mengelolah bahan mentah atau bahan baku sehingga menjadi barang jadi lalu menjualnya kepada konsumen. Umumnya kegiatan seperti ini sering disebut dengan proses produksi. Perusahaan manufaktur dalam setiap pekerjaan atau kegiatan operasional yang dilakukannya tentu memiliki acuan dan standar dasar yang digunakan oleh para karyawan yang bekerja biasanya acuan standar tersebut dengan SOP (Standar Operasional Prosedur). Adapun beberapa karakteristik yang dimiliki oleh perusahaan manufaktur, diantaranya sebagai berikut:

- a. Mengelola bahan mentah atau bahan baku menjadi produk jadi. Tentunya karakteristik yang utama dapat dilihat pada perusahaan manufaktur yaitu dimana aktivitasnya mengolah bahan baku menjadi barang atau produk jadi dan siap di jual ke konsumen.
- b. Konsumen tidak ikut dalam proses produksi. Artinya konsumen hanya bisa menggunakan atau menikmati produk yang dihasilkan saja, tanpa ikut serta melakukan proses produksi.

- b) Hasil produksi berwujud atau terlihat. Hasil dari proses produksi perusahaan manufaktur hasilnya dapat dilihat oleh mata atau produknya memiliki wujud, berbeda dengan perusahaan jasa yang dimana produknya tidak berwujud hanya bisa dirasakan .
- c) Adanya ketergantungan konsumen untuk mencari produk lagi. Artinya jika konsumen merasa senang dan puas dengan produk yang digunakannya, biasanya konsumen akan memiliki ketergantungan untuk menggunakan lagi produk tersebut. Maka perusahaan harus selalu menyediakan dan menjaga ketersediaan produknya di pasaran supaya tetap ada.

Sampel yang digunakan dalam penelitian ini dipilih dengan cara *purposive sampling* sebagai syarat yang harus dipenuhi untuk menjadi sampel penelitian. Proses seleksi sampel berdasarkan kriteria yang telah ditetapkan dapat dilihat pada tabel 4.1 adalah sebagai berikut :

Tabel 4.1
PROSEDUR PEMILIHAN SAMPEL

NO	KRITERIA	Jumlah
1	Perusahaan manufaktur yang terdaftar di Bursa Efek Indonesia (BEI) periode 2014-2017	167
2	Perusahaan yang tidak menyajikan laporan keuangan dalam satuan mata uang rupiah	(75)
3	Perusahaan yang mengalami kerugian laporan keuangan selama periode 2015-2017	(32)
4	Perusahaan dalam industri <i>agriculture, mining, infrastucture, dan finance</i>	(25)
5	Perusahaan yang tidak memiliki data lengkap terkait penelitian	(10)
	Jumlah sampel	25
	Tahun pengamatan	4
	Total sampel	100

Sumber : Data sekunder yang diolah (2019)

Berdasarkan penjelasan di atas jumlah laporan keuangan yang digunakan sebagai sampel dalam penelitian ini berjumlah 100 laporan keuangan yang berasal dari 25 perusahaan sampel yang terdaftar di Bursa Efek Indonesia (BEI) selama 4 tahun yakni tahun 2014-2017. Perusahaan yang menjadi sampel dari penelitian ini adalah sebagai berikut:

Tabel 4.2
Daftar Nama Perusahaan Sampel

No.	Kode	Nama Perusahaan	Sektor
1	AMFG	Ashimash Flat Glas	Sektor aneka industri
2	ARNA	Arwana Citramulia	Sektor industri dasar dan kima
3	ASII	Astra International Tbk	Sektor aneka industri
4	DLTA	Delta Djakarta	Sektor industri barang konsumsi
5	EKAD	Ekadharma Intrernational	Sektor industri dasar dan kimia
6	GGRM	Gudang Garam	Sektor industri barang konsumsi
7	HMSP	HM Samporna	Sektor industri barang konsumsi
8	ICBP	Indofood CBP	Sektor industri barang konsumsi
9	IGAR	Champion Pasific Indonesia	Sektor industri dasar dan kimia
10	INDS	Indospring	Sektor aneka industri
11	INTP	Indocement Tunggal Prakasa	Sektor industri dasar dan kimia

12	JPFA	Japfa Comfeed Indonesia	Sektor industri dasar dan kimia
13	KAEF	Kimia farma	Sektor industri barang konsumsi
14	KLBF	Kalbe Farma Tbk	Sektor industri dasar dan kimia
15	LMSH	Lionmesh Prima	Sektor industri dasar dan kimia
16	MERK	Merck	Sektor industri barang konsumsi
17	MLBI	Multi Bintang Indonesia	Sektor industri barang konsumsi
18	ROTI	Nippon Indosari Corpindo	Sektor industri barang konsumsi
19	SMGR	Semen Indonesia	Sektor industri dasar dan kimia
20	SMSM	Selamat Sempurna	Sektor aneka industri
21	TCID	Mandom Indonesia	Sektor industri barang konsumsi
22	TSPC	Tempo Scan Pasific	Sektor industri barang konsumsi
23	ULTJ	Ultrajaya Milk Industry & Trading Company	Sektor industri barang konsumsi
24	UNVR	Unilever Indonesia	Sektor industri barang konsumsi
25	WOOD	Integra Indocabinet	Sektor aneka industri

Sumber: www.idx.co.id

B. Hasil Penelitian.

1. Uji Asumsi Klasik

Sebelum menggunakan teknik analisis regresi linier berganda untuk uji hipotesis, maka terlebih dahulu dilaksanakan uji asumsi klasik untuk melihat

apakah asumsi-asumsi yang diperlukan dalam analisis regresi linier terpenuhi, uji asumsi klasik dalam penelitian ini yaitu sebagai berikut.

a. Uji Normalitas

Pengujian normalitas dilakukan dengan teknik *Kolmogorov-Smirnov Z*. Selain itu, cara lain untuk mengetahui data berdistribusi normal atau tidak dengan menggunakan grafik histogram dan uji prabability plot (P P-Plot). Hasil dari uji normalitas berdasarkan uji *Kolmogrov-Smirnov Z* dan grafik histogram dapat di lihat dari tabel di bawah ini.

Tabel 4.3
One-Sample Kolmogorov-Smirnov Test

		Unstandardized Residual
N		100
Normal Parameters ^{a,b}	Mean	,0000000
	Std. Deviation	,06297800
	Absolute	,072
Most Extreme Differences	Positive	,072
	Negative	-,064
Kolmogorov-Smirnov Z		,716
Asymp. Sig. (2-tailed)		,685

a. Test distribution is Normal.

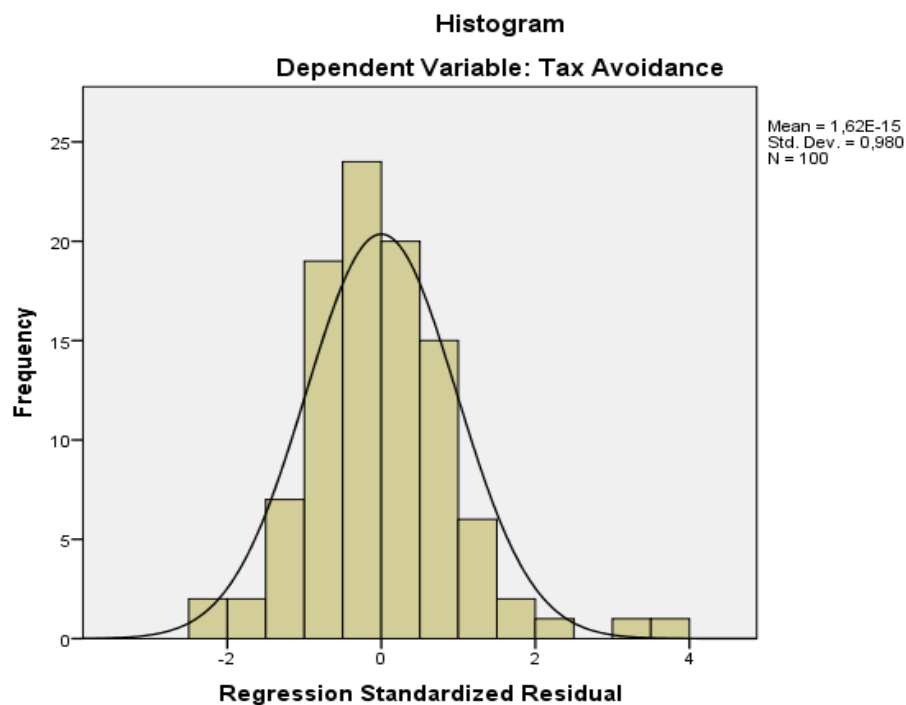
b. Calculated from data.

Sumber: Output SPSS 21 (2019)

Berdasarkan hasil uji normalitas – *one sample kolmogrov-smirnov* dapat disimpulkan bahwa data terdistribusi normal. Uji *kolmogorov smirnov* cenderung digunakan karena menghasilkan angka-angka yang lebih detail dan hasil tersebut

lebih dapat dipercaya. Hasil uji statistik menggunakan nilai *Kolmogrov-smirnov* yang di tunjukkan dengan nilai Asymp signifikan di atas 0,05 yaitu sebesar 0,685. Menunjukkan bahwa data pada penelitian ini terdistribusi normal. Alternatif kedua dalam melihat data tersebut apakah terdistribusi secara normal yaitu dengan melihat grafik histogram.

Tabel 4.4
Uji Normalitas- Grafik Histogram

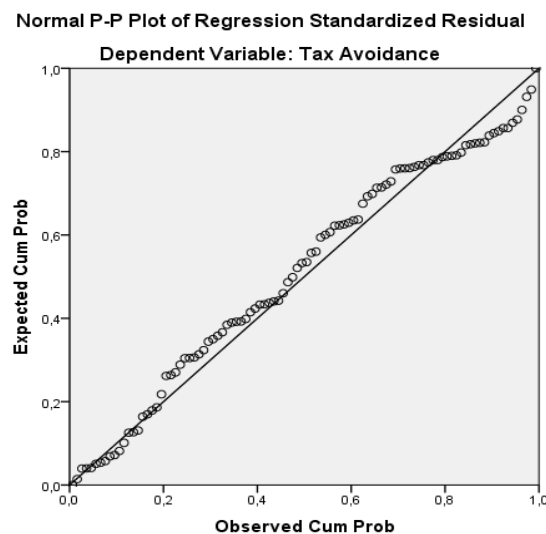


Sumber: Output SPSS 21 (2019)

Gambar pada tabel 4.4 di atas menggambarkan bentuk pola seperti lonceng, diasumsikan bahwa data menunjukkan hasil yang normal. Selain itu, gambar histogram menunjukkan kenaikan atau penurunan data observasi mendekati garis melengkung dan tidak melenceng kekiri ataupun kekanan maka data tersebut

terdistribusi normal. Alternatif ketiga dalam melihat data tersebut apakah terdistribusi secara normal yaitu dengan menggunakan uji P P-Plot.

Gambar 4.5
Hasil Uji Normalitas – Normal Probability Plot



Sumber: Output SPSS 21 (2019)

Gambar 4.5 di atas menunjukkan bahwa titik-titik (data) dalam grafik normal *probability plot* mengikuti arah garis diagonal, Hal ini dapat dikatakan data telah memenuhi asumsi normalitas.

b. Uji Multikolinieritas

Uji multikolinearitas adalah untuk memastikan ada atau tidaknya korelasi yang tinggi antara variabel-variabel bebas dalam suatu model regresi linear berganda. Multikolinearitas suatu kondisi hubungan linear antara variabel independen yang satu dengan yang lainnya dalam model regresi. Cara untuk menguji adanya multikolinearitas dapat di lihat dari *Variance Inflation Factor* (VIF) dan nilai *tolerance*.

- a) Jika nilai *tolerance* $> 0,10$ dan *VIF* < 10 , maka dapat disimpulkan bahwa

tidak terjadi gejala multikolinieritas.

- b) Jika nilai *tolerance* < 0,10 dan VIF > 10, maka dapat disimpulkan bahwa terjadi gejala multikolinieritas.

Tabel 4.6
Hasil Uji Multikolinieritas

Coefficients^a

Model	Collinearity Statistics	
	Tolerance	VIF
1 Transfer Pricing	,897	1,115
Capital Intensity	,948	1,055
Political Connection	,833	1,200
Corporate Governance	,874	1,144

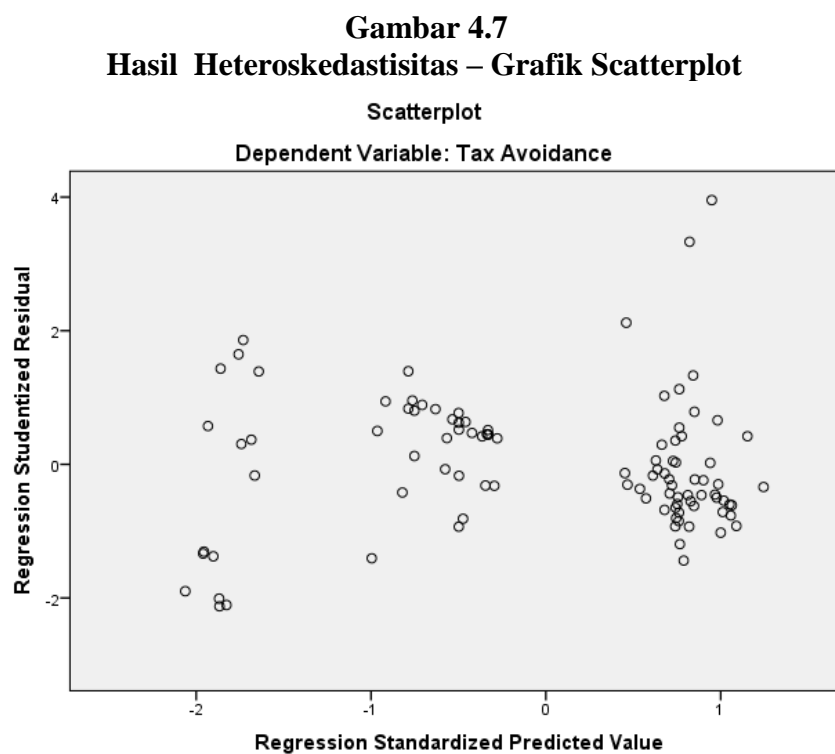
a. Dependent Variable: Tax Avoidance

Sumber: Output SPSS 21 (2019)

Berdasarkan hasil pengujian pada tabel 4.6 di atas, nilai *tolerance* menunjukkan nilai yang lebih besar dari 0,10. Dimana variabel *transfer Pricing* senilai 0,897, *capital intencity* senilai 0,948, *political connection* senilai 0,833 dan *corporate governance* senilai 0,874. Nilai VIF untuk semua variabel memiliki nilai lebih kecil daripada 10. Untuk variabel *transfer Pricing* senilai 1,115, *capital intencity* senilai 1,055, dan *political connection* senilai 1,200 dan *corporate governance* senilai 1,144. Hasil pengujian dalam penelitian ini dapat dikatakan terpercaya dan handal terhadap perubahan-perubahan yang terjadi pada suatu variabel lainnya karena tidak terjadi gejala multikolinieritas.

c. Uji Heteroskedastisitas

Uji heteroskedastisitas bertujuan menguji apakah dalam model regresi terjadi ketidaksamaan variance dari residual satu pengamatan ke pengamatan yang lain. Untuk mendeteksi adanya heteroskedastisitas dapat dilakukan dengan menggunakan *Scatter Plot*. Apabila tidak terdapat pola yang teratur, maka model regresi tersebut bebas dari masalah heteroskedastisitas. Hasil pengujian heteroskedastisitas dengan metode *Scatter Plot* diperoleh sebagai berikut .



Sumber: Output SPSS 21 (2019)

Hasil uji heteroskedastisitas dari gambar 4.7 menunjukkan bahwa grafik *scatter plot* antara SRESID dan ZPRED menunjukkan pola penyebaran, titik-titik menyebar secara acak serta tersebar baik di atas maupun di bawah angka 0 pada sumbu Y. Hal ini dapat disimpulkan bahwa tidak terjadi heteroskedastisitas pada model regresi, sehingga model regresi layak dipakai untuk memprediksi variabel

tax avoidance berdasarkan *transfer pricing*, *capital intensity* dan *political connection* yang di moderasi oleh *corporate governance*. Alternatif ke dua untuk menguji ada atau tidaknya gejala heteroskedastisitas, maka dapat dilakukan dengan menggunakan uji park. Hipotesis statistik pengujian heteroskedastisitas sebagai berikut:

H_0 : tidak terdapat masalah heteroskedastisitas

H_1 : terdapat masalah heteroskedastisitas

Adapun kriteria pengujian yang digunakan adalah terima H_0 jika nilai sig uji $t > 0,05$ atau dengan kata lain tidak terdapat masalah heteroskedastisitas. Berikut hasil pengujian park

Tabel 4.8
Tabel Uji Park
Coefficients^a

Model	Unstandardized Coefficients		Standardized Coefficients	T	Sig.
	B	Std. Error	Beta		
(Constant)	-6,333	,884		-7,161	,000
Transfer Pricing	-,834	,447	-,194	-1,867	,065
Capital Intensity	,074	1,074	,007	,069	,945
Political Connection	,607	,421	,155	1,442	,153
Corporate Governance	-,149	1,668	-,009	-,089	,929

a. Dependent Variable: LNRES
Sumber: Output SPSS 21 (2019)

Berdasarkan tabel uji park di atas, dapat di lihat bahwa semua variabel bebas memiliki nilai sig uji t yang lebih besar dari 0,05. Oleh karena itu diputuskan H_0 diterima dan tidak terjadi masalah heteroskedastisitas.

d. Uji Autokorelasi

Uji autokorelasi bertujuan untuk menguji apakah model regresi linear ada korelasi antara kesalahan pengganggu pada tahun periode t dengan kesalahan pengganggu pada periode $t-1$ (sebelumnya). Pengujian autokorelasi dilakukan dengan cara melihat nilai dari DW (durbin- watson), (durbin lower) DL dan batas bawah dan (durbin up) DU atau batas atas yang dilihat dari tabel durbin watson dengan ketentuan:

Tabel 4.9
Penilaian DW (Durbin-Watson)

Hipotesis nol	Keputusan	Jika
Tidak ada autokorelasi positif	Tolak	$0 < d < dl$
Tidak ada autokorelasi positif	Ragu-ragu	$dl < d < du$
Tidak ada autokorelasi negative	Tolak	$4-dl < d < 4$
Tidak ada autokorelasi negative	Ragu-ragu	$4-du < d < 4-dl$
Tidak ada autokorelasi positif atau negative	Tidak ditolak	$du < d < 4-du$

(Ghozali, 2013: 111)

Tabel 4.10
Hasil Uji Durbin Wetson

Model Summary^b

Mode	R	R Square	Adjusted R Square	Std. Error of the Estimate	Durbin-Watson
1	,590 ^a	,349	,321	,06429	1,973

a. Predictors: (Constant), Corporate Governance, Transfer Pricing, Capital Intensity, Political Connection

b. Dependent Variable: Tax Avoidance

Sumber: Output SPSS 21 (2019)

Hasil uji autokorelasi pada tabel 4.10 di atas dapat dilihat bahwa nilai Durbin Watson adalah 1,973. Jumlah unit analisis 100 (n) dan jumlah variabel 5

($k=5$), di dapat nilai (batas bawah) $dl=1,59216$ dan (batas atas) $du=1,75818$. Selanjutnya jumlah variabel ($k=5$) dikurang dengan batas atas ($du= 1,75818$), ($5 - du$) = $3,24182$. Berdasarkan perhitungan tersebut maka diperoleh nilai dw $1,973$ lebih besar dari batas atas (du) $1,75818$ dan kurang dari ($4-du$) $3,24182$ atau $1,75818 < 1,973 < 3,24182$. Dapat disimpulkan bahwa jika ($du < d < 4-du$) artinya tidak ada autokorealsi positif maupun negatif, sehingga dalam penelitian ini tidak terdapat penyimpangan korelasi antara residual pada satu pengamatan dengan pengamatan lain pada model regresi.

2. Uji Hipotesis

Teknik analisis yang digunakan untuk menguji hipotesis H_1 H_2 dan H_3 menggunakan analisis regresi berganda dengan meregresikan variabel independen (*transfer pricing*, *capital intencity* dan *political connection*), sedangkan untuk menguji hipotesis H_4 H_5 H_6 menggunakan analisis moderasi dengan pendekatan uji interaksi. Uji hipotesis ini dibantu dengan menggunakan SPSS 21.

1. Hasil Uji Regresi Berganda dengan Meregresikan Hipotesis (H_1 , H_2 dan H_3)

a. Uji Koefisien Determinasi (R^2)

Koefisien determinasi (R^2) digunakan untuk mengetahui sejauh mana kontribusi variabel independen (X) terhadap variabel dependen (Y) dengan adanya regresi linier. Hasil koefisien determinasi dapat dilihat dari tabel 4.11 berikut ini.

Tabel 4.11
Hasil Uji Koefisien Determinasi (R^2)
Model Summary

Model	R	R Square	Adjusted R Square	Std. Error of the Estimate
-------	---	----------	-------------------	----------------------------

1	,586 ^a	,344	,323	,06419
---	-------------------	------	------	--------

a. Predictors: (Constant), Political Connection, Capital Intensity, Transfer Pricing

Sumber: Output SPSS 21 (2019)

Berdasarkan tabel uji koefisien determinasi di atas nilai R sebesar 0,586. Menurut pedoman interpretasi koefisien korelasi, angka tersebut termasuk ke dalam kategori korelasi berpengaruh sedang karena berada pada interval 40,0 – 59,99. Hal ini menunjukkan bahwa *transfer pricing*, *capital intensity* dan *political connection* berpengaruh terhadap *tax avoidance*. Uji koefisien determinasi tersebut mempunyai nilai R^2 (*Adjusted R Square*) sebesar 0,344 atau sebesar 34,4 % variabel *tax avoidance* dipengaruhi oleh variabel *transfer pricing*, *capital intensity* dan *political connection*. Sedangkan sisanya sebesar 65,6% memungkinkan dipengaruhi variabel lain di luar dari penelitian ini,

b. Uji Simultan (Uji F)

Uji ini digunakan untuk mengetahui apakah variabel independen secara bersama-sama mampu berpengaruh terhadap variabel dependen. Hasil Uji Statistik F dapat di lihat dari tabel 4.11 berikut ini :

Tabel 4.11
Hasil Uji F- Uji Simultan
ANOVA^a

Model		Sum of Squares	Df	Mean Square	F	Sig.
1	Regression	,207	3	,069	16,755	,000 ^b
	Residual	,396	96	,004		
	Total	,603	99			

a. Dependent Variable: Tax Avoidance

b. Predictors: (Constant), Political Connection, Capital Intensity, Transfer Pricing

Sumber: Output SPSS 21 (2019)

Berdasarkan tabel di atas menunjukkan bahwa dalam pengujian regresi berganda menunjukkan hasil F hitung sebesar 16,755 dengan tingkat signifikansi 0,000 lebih kecil dari 0,05, dimana nilai F hitung 16,755 lebih besar dari nilai F tabel sebesar 2,31 (df1= 4-1=3) dan (df2=100-4=96). Berarti variabel *transfer pricing*, *capital intensity* dan *political connection* berpengaruh secara bersama-sama terhadap variabel *tax avoidance*.

c. Uji Regresi Parsial (Uji t)

Uji t digunakan untuk mengetahui pengaruh variabel bebas terhadap variabel terikat dan uji t digunakan untuk melihat pengaruh secara satu per satu atau secara parsial. Hasil pengujian parsial dapat dilihat pada tabel 4.12 sebagai berikut.

Tabel 4.12
Hasil Uji t (Uji Parsial)

Model	Unstandardized Coefficients		Standardized Coefficients	T	Sig.
	B	Std. Error	Beta		
	(Constant)	,233	,020		
Transfer Pricing	,056	,016	,310	3,568	,001
1 Capital Intensity	-,031	,037	-,071	-,858	,393
Political Connection	-,066	,014	-,406	-4,676	,000

a. Dependent Variable: Tax Avoidance

Sumber: Output SPSS 21 (2019)

Hasil interpretasi atas hipotesis penelitian (H₁ H₂ H₃) yang diajukan dapat dilihat sebagai berikut

1. *Transfer pricing* berpengaruh positif dan signifikan terhadap *tax avoidance*.

Berdasarkan tabel 4.12 dapat dilihat bahwa variabel *transfer pricing* memiliki nilai koefisien regresi variabel sebesar 0,056 dapat diartikan bahwa ketika variabel *transfer pricing* (X1) mengalami peningkatan sebesar satu satuan, maka *tax avoidance* akan mengalami peningkatan sebesar 0,056 atau 5,6 %. t hitung sebesar 3,588 > tabel t sebesar 1,66088 (sig. $\alpha=0,05$ dan $df = n-k$, yaitu $100-4=96$) dengan koefisien beta unstandardized sebesar 0,310 dan tingkat signifikansi 0,001 yang lebih kecil dari 0,05 maka H_1 diterima. *Transfer pricing* berpengaruh positif terhadap *tax avoidance*. Dengan demikian hipotesis pertama yang menyatakan *transfer pricing* berpengaruh positif terhadap *tax avoidance* terbukti atau dapat diterima. Hal ini menunjukkan bahwa skema *transfer pricing* atau harga transfer adalah cara untuk mengakali pajak dengan melakukan transaksi di bawah harga pasar dalam satu group oleh perusahaan manufaktur yang listing di BEI. Semakin sering perusahaan melakukan *transfer pricing* maka semakin besar pula tingkat penghematan atau penghindaran pajaknya.

2. *Capital Intensity* berpengaruh negatif dan tidak signifikan terhadap *tax avoidance*.

Berdasarkan tabel 4.13 dapat dilihat bahwa variabel *capital intensity* mempunyai nilai koefisien regresi variabel *Capital Intensity* (X₂) sebesar -0,031 Pada penelitian ini dapat diartikan bahwa ketika variabel *Capital Intensity* (X₂) mengalami peningkatan sebesar satu satuan, maka *tax avoidance* akan mengalami penurunan sebesar 0,031 atau 3,1%. Sedangkan t hitung sebesar -0,858 < tabel t sebesar 1,66088 (sig. $\alpha=0,05$ dan $df = n-k$, yaitu $100-4=96$) dengan koefisien beta unstandardized sebesar -0,071 dan tingkat signifikansi 0,393 lebih besar dari 0,05

maka H_2 tidak diterima. Hal ini membuktikan bahwa perusahaan berinvestasi dengan aset tetap yang tinggi bukan alternatif dalam rangka meminimalkan beban pajak perusahaan.

3. *Political connection* berpengaruh negatif dan signifikan terhadap *tax avoidance*.

Pada penelitian ini nilai koefisien regresi variabel *political connection* (X3) sebesar -0,069, ketika variabel *political connection* (X3) mengalami peningkatan sebesar satu satuan, maka *tax avoidance* akan mengalami penurunan sebesar -0,069 atau -6,9%. Sedangkan variabel *political connection* memiliki t hitung sebesar -4,676 > tabel t sebesar 1,66088 (sig. $\alpha=0,05$ dan $df = n-k$, yaitu $100-4 = 96$) dengan koefisien beta unstandardized sebesar -0,406 dan tingkat signifikansi 0,000 lebih kecil dari 0,05 maka H_3 diterima. Hal ini membuktikan bahwa perusahaan yang mempunyai koneksi politik baik BUMN dan Swasta, maka perusahaan cenderung lebih taat dalam membayar pajak. Demikian juga ketika salah satu direksi, CEO, komisaris dan stakeholder lainnya yang pernah menjabat atau sedang menjabat di instansi pemerintahan maka perusahaan lebih taat hukum dan tidak ada niat untuk menghindari pajak (*tax avoidace*).

2. Hasil Uji Regresi Moderating dengan Pendekatan Uji Interaksi terhadap Hipotesis Penelitian H_4 H_5 H_6 .

Pengujian variabel moderating pada penelitian ini menggunakan Uji Interaksi. Untuk menentukan apakah variabel moderasi yang digunakan memang memoderasi variabel X terhadap Y maka perlu diketahui kriteria sebagai berikut (Ghozali, 2013:214):

Tabel 4.13
Kriteria Penentuan Variabel Moderating

No	Tipe Moderasi	Koefisien
1	<i>Pure</i> Moderasi	b ₂ Tidak Signfikan b ₃ Signifikan
2	<i>Quasi</i> Moderasi	b ₂ Signfikan b ₃ Signifikan
3	<i>Homologiser</i> Moderasi (Bukan Moderasi)	b ₂ Tidak Signfikan b ₃ Tidak Signifikan
4	Prediktor	b ₂ Signfikan b ₃ Tidak Signifikan

Keterangan:

b₂ : variabel *corporate governance*

b₃ : variabel interaksi antara masing-masing variabel bebas (*transfer pricing, capital intencity dan political connection*) dengan *corporate governance*

untuk mengetahui bagaimana peran variabel *corporate governance* dalam memoderasi *transfer pricing, capital intensity dan political connection* terhadap *tax avoidance*. Berikut tabel dari hasil uji interaksi:

a. Uji Koefisien Determinasi (R²)

Tabel 4.14
Uji Koefisien Determinasi (R₂)

Model Summary

Model	R	R Square	Adjusted R Square	Std. Error of the Estimate
1	,641 ^a	,411	,366	,06213

a. Predictors: (Constant), X3_M, Capital Intensity, Corporate Governance, Transfer Pricing, Political Connecti on, X1_M, X2_M

Sumber: Output SPSS 21 (2019)

Hasil uji koefisien deteminasi pada tabel 4.14 menunjukkan nilai *R Square* dari model regresi moderasi digunakan untuk mengetahui seberapa besar kemampuan variabel moderasi dalam menjelaskan variabel bebas (independen) dan

variabel terikat (dependen) atau seberapa besar pengaruh variabel independen terhadap variabel dependen yang didukung dengan variabel moderasi. Dari tabel 4.14 di atas nilai *R square* sebesar 0,366. Hal ini menunjukkan bahwa 36,6% *tax avoidance* dapat dipengaruhi dengan variabel *transfer pricing*, *capital intensity* dan *political connection* yang dimoderasi oleh *corporate governance*. Sisanya sebesar 63,4% dipengaruhi oleh variabel lain yang belum diteliti dalam penelitian ini.

b. Uji Simultan (Uji F)

Tabel 4.15
Hasil Uji F- Uji Simultan
ANOVA^a

Model	Sum of Squares	df	Mean Square	F	Sig.
1 Regression	,248	3	,035	9,164	,000 ^b
Residual	,355	92	,004		
Total	,603	99			

a. Dependent Variable: Tax Avoidance

b. Predictors: (Constant), X3_M, Capital Intensity, Corporate Governance, Transfer Pricing, Political Connection, X1_M, X2_M

Sumber: Output SPSS 21 (2019)

Berdasarkan tabel 4.15 di atas, bahwa dalam pengujian regresi moderasi menunjukkan hasil f hitung sebesar 9,164 dengan tingkat signifikansi 0,000 yang lebih kecil dari 0,05, di mana nilai f hitung 9,164 lebih besar dari nilai tabel f sebesar 2,31 ($df_1=4-1=3$ dan $df_2=100-3=97$). Hal ini berarti variabel *transfer pricing*, *capital intensity*, *political connection* dan *corporate governance* secara bersama-sama atau simultan mempengaruhi *tax avoidance*.

c. Uji Regresi Tanpa Interaksi

Untuk mengetahui bagaimana peranan variabel *corporate governance* atas pengaruh *transfer pricing*, *capital intensity* dan *political connection* terhadap *tax avoidance* maka langkah yang dilakukan adalah meregresikan sebanyak 2 kali untuk masing-masing variabel yaitu sebagai berikut:

- a) Regresi variabel *transfer pricing* dan variabel *corporate governance* diduga sebagai variabel moderasi terhadap *tax avoidance* sebagai berikut:

Tabel 4.16
Hasil Uji t (*transfer pricing* dan *corporate governance*)
Coefficients^a

Model	Unstandardized Coefficients		Standardized Coefficients	t	Sig.
	B	Std. Error	Beta		
1 (Constant)	.386	.039		9.870	.000
Transfer Pricing	-.038	.028	-.140	-1.375	.017
Corpstrate Governance	.203	.147	.140	1.382	.170

- a. Dependent Variable: Tax Avoidance

Sumber: Output SPSS 21 (2019)

- b) Regresi variabel *capital intensity* dan variabel *corporate governance* diduga sebagai variabel moderasi terhadap *tax avoidance* sebagai berikut:

Tabel 4.17
Hasil Uji t (*capital intensity* dan *corporate governance*)
Coefficients^a

Model	Unstandardized Coefficients		Standardized Coefficients	t	Sig.
	B	Std. Error	Beta		
1 (Constant)	.309	.046		6.720	.000

Capital Intensity	.150	.071	.209	2.110	.037
Corpstrate Governance	.197	.144	.136	1.369	.174

a. Dependent Variable: Tax Avoidance

Sumber: Output SPSS 21 (2019)

- c) Regresi variabel *political connection* dan variabel *corporate governance* diduga sebagai variabel moderasi terhadap *tax avoidance* sebagai berikut:

Tabel 4.18
Hasil Uji t (*political connection* dan *corporate governance*)
Coefficients^a

Model	Unstandardized Coefficients		Standardized Coefficients	t	Sig.
	B	Std. Error	Beta		
1 (Constant)	.416	.043		9.782	.000
Political Connection	-.060	.028	-.229	-2.184	.031
Corpstrate Governance	.051	.152	.035	.335	.738

a. Dependent Variable: Tax Avoidance

Sumber: Output SPSS 21 (2019)

- d. Regresi dengan interaksi menggunakan Uji MRA

Tabel 4.19
Hasil Uji t- Uji parsial
Coefficients^a

Model	Unstandardized Coefficients		Standardized Coefficients	t	Sig.
	B	Std. Error	Beta		
1 (Constant)	.104	.087		1,191	,237

Transfer Pricing	,192	,066	1,071	2,895	,005
Capital Intensity	-,024	,140	-,053	-,168	,867
Political Connection	-,168	,064	-1,031	-2,637	,010
Corporate Governance	,306	,208	,462	1,468	,145
X1_M	-,325	,154	-,862	-2,114	,037
X2_M	-,036	,352	-,044	-,103	,918
X3_M	,302	,163	,698	1,854	,067

a. Dependent Variable: Tax Avoidance

Sumber: Output SPSS 21 (2019)

Berdasarkan tabel 4.19 hasil interpretasi dan pembahasan atas hipotesis penelitian (H₄ H₅ dan H₆) dapat dilihat sebagai berikut:

1. *Transfer pricing* berpengaruh terhadap *tax avoidance* dengan *corporate governance* sebagai pemoderasi.

Hasil regresi tanpa interaksi pada tabel 4.16, diperoleh nilai signifikansi uji t variabel *corporate governance* sebesar 0,170. Nilai tersebut lebih besar dari 0,05 yang menunjukkan tidak ada pengaruh variabel *corporate governanace* terhadap *tax avoidance*. Selanjutnya pada regresi dengan interaksi tabel 4.16, diperoleh nilai signifikansi interaksi *transfer pricing* dan *corporate governance* sebesar 0,037 yang menunjukkan bahwa interaksi tersebut berpengaruh. Artinya, koefisien b₂ tidak signifikan dan b₃ signifikan, maka penggunaan variabel *corporate governance* termasuk dalam kategori *pure* moderasi yang artinya bahwa variabel *corporate governance* tidak termasuk variabel independen tetapi termasuk variabel moderasi.

Hasil uji MRA pada tabel 4.19 menunjukkan bahwa variabel moderating X1_M mempunyai t hitung sebesar 2,895 > tabel t sebesar 1,66088 (sig. $\alpha=0,05$

dan $df = n - k$, yaitu $100 - 4 = 96$) dengan koefisien *understandardized* sebesar 0,192 dan tingkat signifikansi 0,005 yang lebih kecil dari 0,05. Hal ini menunjukkan bahwa variabel *corporate governance* mampu memoderasi hubungan variabel *transfer pricing* terhadap *tax avoidance*. Jadi hipotesis ke empat (H_4) yang diajukan dalam penelitian ini terbukti atau diterima.

2. *Capital intensity* berpengaruh terhadap *tax avoidance* dengan *corporate governance* sebagai pemoderasi.

Hasil regresi tanpa interaksi pada tabel 4.17 diperoleh nilai signifikansi uji t variabel *corporate governance* sebesar 0,174. Nilai tersebut lebih besar dari 0,05 yang menunjukkan tidak ada pengaruh variabel *corporate governance* terhadap *tax avoidance*. Selanjutnya pada regresi dengan interaksi tabel 4.19, diperoleh nilai signifikansi interaksi *capital intrnsity* dan *corporate governance* sebesar 0,918 yang menunjukkan bahwa interaksi tersebut tidak berpengaruh. Artinya, koefisien b_2 tidak signifikan dan b_3 tidak signifikan, maka penggunaan variabel *corporate governanace* termasuk dalam kategori *homologisere* moderasi yang artinya bahwa variabel *corporate governance* tidak termasuk variabel moderasi dan juga tidak berperan sebagai penjelas. Variabel ini hanya berpotensi sebagai rasional teori atau hasil penelitian sebagai moderasi.

Hasil uji MRA pada tabel 4.19 menunjukkan bahwa variabel moderating X_2_M mempunyai t hitung sebesar $-0,103 < \text{tabel } t$ sebesar 1,66088 (sig. $\alpha = 0,05$ dan $df = n - k$, yaitu $100 - 4 = 96$) dengan koefisien *understandardized* sebesar $-0,044$ dan tingkat signifikansi 0,918 yang lebih kecil dari 0,05. Hal ini menunjukkan bahwa variabel *corporate governance* tidak mampu memoderasi hubungan variabel

capital intensity terhadap *tax avoidance*. Jadi hipotesis ke lima (H₅) yang diajukan dalam penelitian ini ditolak.

3. *Corporate governance* memoderasi pengaruh *political connection* terhadap *tax avoidance* (H₆)

Hasil regresi tanpa interaksi pada tabel 4.18 diperoleh nilai signifikansi uji t variabel *corporate governance* sebesar 0,378. Nilai tersebut lebih besar dari 0,05 yang menunjukkan tidak ada pengaruh variabel *corporate governance* terhadap *tax avoidance*. Selanjutnya pada regresi dengan interaksi tabel 4.19, diperoleh nilai signifikansi interaksi *capital intensity* dan *corporate governance* sebesar 0,067 yang menunjukkan bahwa interaksi tersebut tidak berpengaruh. Artinya, koefisien b₂ tidak signifikan dan b₃ tidak signifikan, maka penggunaan variabel *corporate governance* termasuk dalam kategori *homologisere* moderasi yang artinya bahwa variabel *corporate governance* tidak termasuk variabel moderasi dan juga tidak berperan sebagai penjelas. Variabel ini hanya berpotensi sebagai rasional teori atau hasil penelitian sebagai moderasi.

Hasil uji MRA pada tabel 4.19 menunjukkan bahwa variabel moderating X₃_M mempunyai t hitung sebesar 1,854 > tabel t sebesar 1,66088 (sig. $\alpha=0,05$ dan df =n-k, yaitu 100-4 =96) dengan koefisien *understandardized* sebesar 0,698 dan tingkat signifikansi 0,067 yang lebih besar dari 0,05. Hal ini menunjukkan bahwa variabel *corporate governance* tidak mampu memoderasi hubungan variabel *political connection* terhadap *tax avoidance*. Jadi hipotesis ke enam (H₆) yang diajukan dalam penelitian ini ditolak.

3. Analisis Deskriptif Variabel

Analisis statistik deskriptif bertujuan untuk memberikan gambaran tentang data penelitian secara statistik kepada pembaca. Informasi yang terdapat dalam statistik deskriptif berupa nilai minimum, nilai maksimum, nilai rata-rata (mean) dan standar deviasi (*standard deviation*). Berikut adalah hasil uji statistik deskriptif menggunakan SPSS versi 21

Tabel 4.20
Uji Statistik Deskriptif
Descriptive Statistics

	N	Minimu m	Maximu m	Mean	Std. Deviation
Transfer Pricing	100	,00	1,00	,7500	,43519
Capital Intensity	100	,01	,70	,3471	,17608
Political Connection	100	,00	1,00	,3500	,47937
Corporate Governance	100	,20	,80	,4070	,11799
Tax Avoidance	100	,02	,53	,2402	,07803
Valid N (listwise)	100				

Sumber: Output SPSS 21 (2019)

Tabel 4.20 menunjukkan statistik deskriptif dari masing-masing variabel penelitian. Variabel *transfer pricing* diukur dengan menggunakan variabel *dummy*. Apabila perusahaan tersebut melakukan transaksi kepada pihak berelasi maka diberi 1 dan jika tidak maka di beri 0. Dalam penelitian ini menunjukkan nilai minimum sebesar 0,00 dengan nilai maksimum 1,00 dan nilai rata-rata sebesar 0,7500. Nilai minimum sebesar 0,00 menunjukkan bahwa terdapat perusahaan multinasional yang tidak melakukan transaksi ke pihak berelasi pada tahun tersebut. Sedangkan nilai maksimum 1,00 menunjukkan bahwa perusahaan tersebut termasuk perusahaan multinational yang melakukan transaksi ke pihak berelasi.

Nilai rata-rata dari *transfer pricing* adalah 0,7500 dengan nilai standar deviasi 0,43519. Perusahaan dalam penelitian ini memakai skema *transfer pricing* dengan melakukan transaksi ke pihak yang mempunyai hubungan istimewa atau pihak berelasi lainnya. Nilai standar deviasi dalam penelitian ini lebih kecil dari nilai rata-rata, hal ini menunjukkan bahwa nilai rata-rata (mean) dapat digunakan sebagai representasi dari keseluruhan data.

Variabel *Capital Intensity* terendah 0,01 dimiliki perusahaan manufaktur dengan kode perusahaan DLTA pada tahun 2014 dan nilai *capital intensity* tertinggi 0,70 dimiliki SMGR pada tahun 2016. Nilai rata-rata dari *capital intensity* adalah 0,3471 dengan nilai standar deviasi 0,17608. Perusahaan dalam penelitian ini cenderung memakai keputusan keuangannya pada investasi aset tetap karena nilai rata-rata dari tabel di atas lebih besar di bandingkan dengan nilai standar deviasi pertahunnya. Hal ini menunjukkan bahwa nilai rata-rata (mean) dapat digunakan sebagai representasi dari keseluruhan data.

Variabel *political connection* diukur dengan menggunakan variabel *dummy*. Apabila perusahaan tersebut mempunyai hubungan politik atau salah satu dari stakeholder perusahaan pernah menjabat atau sedang menjabat di Pemerintahan, Partai Politik, LSM dan Lembaga Negara lainnya maka di beri nilai 1. Dan jika tidak maka di beri 0. Nilai minimum sebesar 0,00 yang artinya tidak ada Direktur, CEO, Komisaris dan Stakeholder lainnya yang pernah menjabat atau sedang menjabat di Lembaga Pemerintahan pada tahun tersebut. Nilai maksimum sebesar 1,00 hal ini menunjukkan bahwa perusahaan mempunyai koneksi politik pada tahun tersebut. Nilai rata-rata sebesar 0,3500 dengan standar deviasi 0,47937 yang artinya

rata-rata perusahaan tidak terlalu memanfaatkan koneksi politik untuk mendapatkan keringanan pajak. Nilai rata-rata lebih kecil dari standar deviasi yang menunjukkan terjadi penyimpangan pada *Political Connection* terhadap nilai rata-ratanya sebesar 0,3500. Namun masih dapat dijadikan representasi terhadap keseluruhan data karena selisih yang tidak terlalu jauh dari standar deviasi.

Variabel *Corporate governance* mempunyai nilai minimum 0,25 dimiliki perusahaan manufaktur dengan kode KAEF pada tahun 2016. Nilai rata-rata dari *Corporate governance* adalah 0,4070 dengan nilai standar deviasi 0,11799 . *Corporate governance* itu sendiri terdapat komisaris independen, dimana jumlah komisaris independen harus berjumlah 30% dari seluruh anggota dewan komisaris. Nilai rata-rata variabel diatas lebih besar dari standar deviasi, artinya sudah cukup baik dalam merepresentasikan keseluruhan data.

Variabel *tax avoidance* terendah 0,02 dimiliki perusahaan manufaktur dengan kode KAEF dan nilai *tax avoidance* tertinggi 0,53 dimiliki INDS. Nilai rata-rata pada penelitian ini 0,2402 dengan nilai standar deviasi 0,07803. perusahaan multinasional cenderung melakukan praktek penghindaran pajak dengan nilai rata-rata lebih besar dari nilai standar deviasi, Artinya sudah cukup baik dalam merepresentasikan keseluruhan data.

4. Hasil Pengujian Hipotesis

Tabel 4.18
Hasil Pengujian Hipotesis

Hipotesis	Pernyataan	Hasil
H ₁	<i>Transfer pricing</i> berpengaruh positif terhadap <i>tax avoidace</i>	Hipotesis Diterima
H ₂	<i>Capital intensity</i> berpengaruh positif terhadap <i>tax avoidance</i>	Hipotesis Ditolak

H ₃	<i>Political connection</i> berpengaruh negative terhadap <i>tax avoidance</i>	Hipotesis Diterima
H ₄	<i>Corporate governance</i> memoderasi pengaruh <i>Transfer pricing</i> terhadap <i>tax avoidance</i>	Hipotesis Diterima
H ₅	<i>Corporate governance</i> memoderasi pengaruh <i>Capital intensity</i> terhadap <i>tax avoidance</i>	Hipotesis Ditolak
H ₆	<i>Corporate governance</i> memoderasi pengaruh <i>Political connection</i> terhadap <i>tax avoidance</i>	Hipotesis Ditolak

Sumber: data sekunder yang diolah (2019)

C. Pembahasan Penelitian

Hasil pengujian hipotesis yang dikembangkan dalam penelitian ini secara ringkas disajikan sebagai berikut ini:

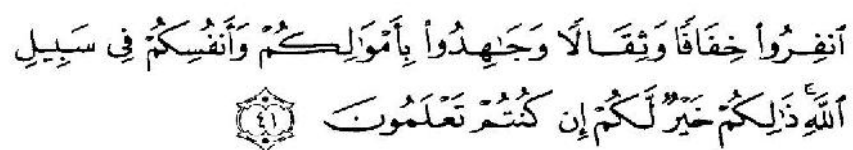
1. Pengaruh *transfer pricing* terhadap *tax avoidance*

Hasil penelitian ini menunjukkan bahwa *transfer pricing* berpengaruh terhadap *tax avoidance*. Praktik *transfer pricing* sering dimanfaatkan oleh perusahaan multinasional dalam rangka meminimalkan beban pajak yang harus dibayar. Praktik *transfer pricing* biasanya dilakukan dengan cara menjual barang dan jasa di bawah harga pasar dalam satu grup dan mentransfer keuntungan mereka ke grup yang berkedudukan di negara yang menerapkan tarif pajak yang lebih rendah. Semakin tinggi tarif pajak suatu negara maka semakin besar kemungkinan perusahaan melakukan penghindaran pajak (*tax avoidance*), karena pajak bagi perusahaan dipandang sebagai beban yang akan mengurangi laba. Hal ini sejalan dengan teori keagenan, menurut Jensen dan Meckling bahwa manajer perusahaan akan berusaha untuk mencapai keuntungan sebesar-besarnya agar manajer dapat memperoleh kompensasi dan intensif atas kinerja dalam menjalankan perusahaan tanpa mempertimbangkan resiko yang dihadapi.

Hasil penelitian ini memperkuat hasil penelitian Nurhayati (2013) dan

Hidayah (2015) Praktik *transfer pricing* sering digunakan oleh perusahaan sebagai alat untuk menghindari atau menggelapkan pajak. Dalam penelitian Lutfia dan Pratomo (2018) juga menyimpulkan bahwa sebanyak 103 perusahaan manufaktur yang terdaftar di BEI memiliki nilai diatas rata-rata dan melakukan skema *transfer pricing*. Artinya, perusahaan manufaktur yang terdaftar pada Bursa Efek Indonesia melakukan *transfer pricing* dalam rangka menghindari pajak (*tax avoidance*).

Menghindari beban pajak memang tidak diatur secara tegas dalam islam, bahkan pajak dianggap suatu kezaliman, namun upaya menghindari pajak merupakan tindakan yang kurang etis bagi pemerintah. Walaupun memakai metode apapun agar tidak tercium oleh otoritas pajak, justru perusahaan tersebut akan di cap tidak taat terhadap hukum. Allah Swt berfirman dalam surah At-Taubah :41.



Terjemahnya:

“Berangkatlah kamu baik dalam keadaan merasa ringan ataupun merasa berat, dan berjihadlah dengan harta dan dirimu di jalan Allah. Yang demikian itu adalah lebih baik bagimu jika kamu mengetahui”. (Q.S At Taubah: 41).

Menurut tafsir Quraish Shihab mengenai surah At Taubah: 41, “Hai orang-orang mukmin, apabila datang seruan untuk berjihad maka sambutlah seruan itu, baik secara pribadi maupun kelompok sesuai dengan keadaan masing-masing dengan semangat tempur dan kekuatan senjata. Hal ini menjelaskan bahwa untuk meninggikan agama Allah, manusia diperintahkan untuk berjihad dengan harta dan jiwa mereka. Berjihad dengan harta merupakan perbuatan yang amat mulia sebab tidak semua orang mampu memenuhinya, hanya orang yang mempunyai iman atau

keyakinan yang kokoh. Demikian halnya dengan memenuhi kewajiban perpajakan hanya orang yang ikhlas dan rela mengorbankan sedikit hartanya untuk kemaslahatan umat. Artinya orang yang mempunyai pemahaman tentang pentingnya pajak bagi negara, maka sebagai wajib pajak tentu tidak akan tinggal diam dan besegeera mengorbankan sedikit hartannya sesuai aturan perpajakan.

2. Pengaruh *capital intensity* terhadap *tax avoidance*

Hasil penelitian ini menunjukkan bahwa *capital intensity* (investasi pada aset tetap) tidak mampu dijadikan sebagai acuan untuk menghindari pajak yang tinggi (*tax avoidance*). Salah satu komponen pengurang laba adalah beban depresiasi, semakin tinggi depresiasi aset tetap maka semakin rendah perolehan labanya. Penelitian ini tidak mampu membuktikan bahwa investasi aset tetap pada perusahaan manufaktur berpengaruh terhadap *tax avoidance*.

Justifikasi yang dapat menjelaskan bahwa *capital intensity* tidak berpengaruh terhadap *tax avoidance*, karena dalam penelitian ini rata-rata perusahaan berinvestasi pada aset tetap hanya dibawah 50 persen sehingga beban depresiasi tidak signifikan menurunkan nilai laba. Selain itu, Investasi aktiva tetap berbanding lurus dengan profitabilitas (Rizal, 2016). Profitabilitas akan meningkat jika investasi aset tetap bertambah dan laba yang tinggi menyebabkan beban pajak juga bertambah sehingga kebijakan *capital intensity* tidak mampu meningkatkan penghindaran pajak (*tax avoidance*). Senada penelitian Putrawan, dkk (2015) menyatakan bahwa investasi aset tetap pada perusahaan manufaktur sektor otomotif meningkatkan nilai laba, karena rata-rata investasi perusahaan lebih produktif sehingga jumlah produk yang dihasilkan lebih banyak untuk dijual.

Perusahaan memanfaatkan beban depresiasi aset tetap dengan mengurangi beban pajak korporasi tidak terlalu ideal, sebab laba juga cerminan bagi investor dalam menilai suatu perusahaan apakah survive atau tidak. Hasil penelitian ini sejalan dengan penelitian Windaswari dan Merkusiwati (2018) bahwa *capital intensity* tidak berpengaruh terhadap *tax avoidance*. Begitupun penelitian Putra, dkk (2016) dan Adisamartha dan Naniek (2015) menyatakan bahwa Perusahaan berinvestasi dengan aset tetap yang tinggi dengan tujuan digunakan sebagai operasional perusahaan dan investasi perusahaan bukan semata-mata untuk menghindari beban pajak.

Hasil penelitian ini tidak mampu memperkuat hasil penelitian Dwilopa (2016), Nurjannah, dkk (2017) Anindyka, dkk (2018) bahwa *capital intensity* mempunyai pengaruh positif terhadap penghindaran pajak. Perbedaan hasil penelitian ini dengan penelitian sebelumnya disebabkan karena waktu pengamatan yang lumayan singkat sehingga menggambarkan hasil penelitian yang bervariasi. Tahun pengamatan dwilopa (2016) hanya tiga tahun yaitu 2012-2014, Anindyka, dkk (2018) hanya empat tahun yaitu 2013-2016. Sedangkan penelitian ini mengambil tahun pengamatan 2014-2017 dimana termasuk baru dibandingkan tahun penelitian sebelumnya.

Selain tahun pengamatan yang bervariasi juga disebabkan karena pemilihan sampel yang beragam. Penelitian Anindyka, dkk (2018) hanya fokus pada perusahaan manufaktur sektor makanan dan minuman saja sedangkan penelitian ini lebih luas mencakup sektor manufaktur, mulai dari sektor industri tekstil, industri dasar dan kimia dan industri barang konsumsi. Tingkat investasi pada aset tetap

pada suatu perusahaan masih beragam sehingga untuk membuktikan kebijakan investasi aset tetap (*capital intensity*) dalam rangka penghindaran pajak (*tax avoidance*) masih sulit diprediksi.

3. Pengaruh *political connection* terhadap *tax avoidance*

Hasil penelitian ini menunjukkan bahwa variabel *political connection* berpengaruh negatif terhadap *tax avoidance*. Perusahaan yang mempunyai kedekatan politik, baik itu Badan Usaha Milik Negara (BUMN) atau milik swasta yang terdaftar di BEI senantiasa patuh terhadap aturan yang sudah ditentukan. Jika perusahaan tersebut berasal dari BUMN tentu akan mencoreng nama baik lembaga pemerintahan itu sendiri ketika melakukan penghindaran pajak.

Hasil penelitian ini membuktikan bahwa ada banyak perusahaan swasta yang listing di BEI dimana pemilik, direksi maupun komisaris yang pernah menjabat sebagai staf di lembaga pemerintahan, legislatif, parpol dan sebagainya justru perusahaan tersebut taat menyetor pajak. Hubungan istimewa atau kedekatan secara politik kecil kemungkinan untuk dimanfaatkan sebagai kemudahan dalam rangka mengurangi beban pajak korporasi. Sejalan dengan teori keagenan, bahwa terdapat *agency cost* yang dikeluarkan *principal* dalam rangka membantu mendukung keberlangsungan aktivitas perusahaan agar pihak *agent* tidak melakukan praktik penggelapan pajak yang memicu sanksi dari pihak pemerintah dalam hal ini dirjen pajak.

Dapat dibuktikan dengan diterapkannya *tax amnesty* cukup sukses menyetor pajak bagi negara. Semakin tinggi tingkat koneksi politik suatu perusahaan maka semakin besar kesadaran dalam membayar pajak dan upaya untuk

menghindari pajak dianggap cukup berisiko dan sewaktu-waktu dapat dikenakan sanksi. Penelitian ini diperkuat oleh penelitian Mulyani (2013), Tehupuring (2016), Ferdiawan dan Firmansyah (2017) bahwa koneksi politik berpengaruh negatif terhadap penghindaran pajak, dengan alasan bahwa pemerintah memberikan kepercayaan kepada perusahaan sebagai wajib pajak sehingga tidak mungkin melakukan penghematan pajak. Walaupun ada upaya lobbying antara pihak pemerintah dan perusahaan tapi bukan untuk mendapatkan keistimewaan terkait pembayaran pajak tapi justru memperoleh akses lain, misalnya kemudahan dalam memperoleh pinjaman dan perizinan. Senada penelitian Pranoto dan Widagdo (2016) koneksi politik yang diukur dengan dua aspek, yaitu dari sisi kepemilikan pemerintah dan sisi komisar independen menghasilkan kesimpulan bahwa koneksi politik berpengaruh negatif terhadap penghindaran pajak (*tax avoidance*). Artinya, semakin besar koneksi politik maka semakin kecil kemungkinan suatu perusahaan untuk menghindari pajak.

Dalam islam menganjurkan agar senantiasa menerapkan prinsip kejujuran dan tidak memanfaatkan jabatan atau memanfaatkan koneksi politik hanya sekedar untuk memenuhi kepentingan pribadi dan mengabaikan kepentingan kelompok. Terkait dengan penghindaran pajak, manajemen sebagai pihak yang dimandatkan oleh pemilik perusahaan diharapkan dapat menjalankan kelangsungan perusahaan tanpa mengabaikan kewajiban korporasi dalam hal membayar pajak. Sesuai dengan firman Allah SWT Surah Yusuf : 55.

قَالَ اجْعَلْنِي عَلَىٰ خَزَائِنِ الْأَرْضِ إِنِّي حَفِيظٌ عَلَيْمُ

Terjemahnya:

Berkata Yusuf: “Jadikanlah aku bendaharawan negara (Mesir); sesungguhnya aku adalah orang yang pandai menjaga, lagi berpengetahuan”.

Berdasarkan tafsir Al-Muyassar, Yusuf ingin memberikan kemanfaatan kepada manusia dan menegakkan keadilan di tengah mereka, maka ia berkata kepada raja: Jadikanlah aku sebagai pejabat yang mengurus perbendaharaan negeri Mesir (bendaharawan). Sesungguhnya aku adalah bendaharawan yang terpercaya, memiliki pengetahuan mumpuni dengan jabatan yang aku pegang. Seperti halnya Nabi Yusuf, manajer sebagai agen tentunya menjalankan perusahaan dengan penuh tanggung jawab karena dipercaya oleh pemilik untuk menjalankan aktifitas bisnis perusahaan dengan baik. Demikian juga terkait tanggung jawab atas pembayaran pajak perusahaan, agen dituntut agar senantiasa menghitung dan melaporkan pajaknya secara rutin sesuai aturan perpajakan.

4. Pengaruh *corporate governance* dalam memoderasi *transfer pricing* terhadap *tax avoidance*.

Hipotesis ke empat (H₄) yang diajukan dalam penelitian ini *corporate governance* memoderasi hubungan antara *transfer pricing* terhadap *tax avoidance*. Berdasarkan hasil regresi moderasi dengan pendekatan uji interaksi *corporate governanace* merupakan variabel moderasi yang memperlemah hubungan variabel *transfer pricing* terhadap penghindaran pajak (*tax avoidance*), dengan demikian hipotesis ke empat (H₄) diterima. Semakin baik *Corporate governance* maka tingkat *transfer pricing* dapat dikurangi sehingga upaya penghindaran pajak (*tax avoidance*) juga dapat menurun.

Salah satu organ penting dalam *corporate governance* adalah adanya

komisaris independen. Komisaris independen mempunyai tanggung jawab kepada para pemegang saham sehingga ketika terjadi konflik kepentingan maka komisaris independen dapat memperjuangkan ketaatan perusahaan agar mampu meminimalisir praktik penghindaran pajak. Diantari dan Ulupui (2016) mengungkapkan bahwa semakin banyak jumlah komisaris independen maka semakin besar pengaruhnya untuk melakukan pengawasan kinerja manajemen. Pengawasan ini dapat mengurangi masalah agensi yang timbul seperti sikap oportunistik manajer terhadap bonus.

Skema *transfer pricing* salah satu cara meminimalkan pembayaran pajak korporasi, hal ini dipicu atas dasar pencapaian laba. Sejalan dengan teori keagenan bahwa manejer bersifat oportunistik dan mementingkan diri sendiri tanpa mempertimbangkan resiko yang akan dihadapi. Salah satu resikonya adalah perusahaan akan memperoleh sanksi jika terus-menerus melakukan penjualan kepihak berelasi dengan harga yang tidak wajar dan hal ini merupakan kabar buruk bagi investor. Disatu sisi manejer sibuk menaikkan laba dan disisi yang lain para investor akan khawatir dengan sanksi yang berdampak menurunnya nilai perusahaan. Dalam rangka mengurangi konflik keagenan, maka pihak *principel* mengeluarkan *agency cost*, yaitu adanya Komisaris independen yang aktif bekerja dan mengawasi jalannya perusahaan agar pihak *agent* tidak melakukan praktik penggelapan pajak yang memicu sanksi dari pihak pemerintah dalam hal ini dirjen pajak

Hasil penelitian ini menggambarkan bahwa semakin besar jumlah komisaris independen maka upaya praktik penghindaran pajak (*tax avoidance*) melalui skema

transfer pricing dapat diminimalisir. Idealnya jumlah komisaris independen dalam perusahaan minimal 30% dari keseluruhan jumlah dewan komisaris. Ariawan dan Setiawan (2017) mengungkapkan bahwa keberadaan komisaris independen dapat melaksanakan fungsi sebagai pengawas untuk mendukung pengelolaan perusahaan yang lebih baik. Jadi, semakin besar proporsi komisaris independen maka kecurangan perpajakan dapat diminimalisir sehingga meningkatkan integritas nilai informasi keuangan yang disampaikan manajemen dan praktik *tax avoidance* yang dilakukan perusahaan semakin menurun.

5. Pengaruh *corporate governance* dalam memoderasi *capital intensity* terhadap *tax avoidance*.

Hipotesis ke lima (H₅) yang diajukan dalam penelitian ini menunjukkan bahwa *corporate governance* memoderasi hubungan antara *capital intensity* terhadap penghindaran pajak (*tax avoidance*). Berdasarkan hasil regresi moderasi dengan pendekatan uji interaksi, *corporate governance* bukan merupakan variabel moderasi yang memperkuat atau memperlemah hubungan variabel *capital intensity* terhadap *tax avoidance* dengan demikian hipotesis ke lima (H₅) ditolak.

Justifikasi yang dapat menjelaskan bahwa *corporate governance* tidak memoderasi hubungan *capital intensity* terhadap *tax avoidance*, disebabkan karena keberadaan komisaris independen hanya mengawasi pihak-pihak dalam suatu perusahaan agar berjalan sesuai dengan ketentuan yang berlaku dan terkait dengan indikasi adanya kecurangan (*fraud*). Diantari dan Ulupui (2016) mengungkapkan Semakin besar jumlah komisaris independen maka semakin besar pengaruhnya untuk melakukan pengawasan kinerja manajemen dan mengurangi resiko seperti

rendahnya kepercayaan investor dan upaya untuk melakukan praktek *tax avoidance* dapat diminimalisir.

Peran dari komisaris independen sebagai pengawas jalannya perusahaan tidak mampu mengurangi atau mencegah perusahaan berinvestasi pada aset tetap. Hal ini disebabkan karena kebijakan terkait investasi aset tetap sudah menjadi strategi bisnis bagi seluruh perusahaan dalam upaya meningkatkan profitabilitas. Adapun tugas komisaris independen hanya berfokus pada bagaimana perlakuan aset-aset tetap tersebut apakah terjadi benturan kepentingan atau tidak dan hanya memastikan apakah perusahaan memiliki strategi bisnis yang efektif (Pramudito dan Sari, 2015).

Pada dasarnya ketentuan penyusutan perusahaan dan pihak pajak tentu berbeda perlakuannya. Artinya, niat manejer dalam meningkatkan beban depresiasi lewat investasi aset tetap memang tidak dilarang dan mereka berhak memperkirakan berapa masa manfaat dari aset tersebut. Tapi pihak pajak mempunyai ketentuan penyusutan tersendiri dan wajib diikuti bagi perusahaan sehingga celah dalam memanfaatkan *capital intensity* dalam rangka meminimumkan beban pajak tidak terlalu ideal sehingga keberadaan komisaris independen belum mampu mempengaruhi manejer terkait *capital intensity*.

6. Pengaruh *corporate governance* dalam memoderasi *political connection* terhadap *tax avoidance*.

Hipotesis ke enam (H₆) yang diajukan dalam penelitian ini menunjukkan bahwa *corporate governance* memoderasi hubungan antara *political connection* terhadap penghindaran pajak (*tax avoidance*). Berdasarkan hasil regresi moderasi

dengan pendekatan uji interaksi, *corporate governance* bukan merupakan variabel moderasi yang memperkuat atau memperlemah hubungan variabel *political connection* terhadap *tax avoidance* dengan demikian hipotesis ke enam (H₆) ditolak.

Justifikasi yang dapat menjelaskan bahwa *corporate governance* tidak memoderasi hubungan *political connection* terhadap *tax avoidance*, disebabkan komisaris independen tidak lagi berfokus pada penanganan terkait dengan upaya atau niat manajer melakukan penghematan pajak. Perusahaan yang listing di BEI pada dasarnya telah melaksanakan kewajiban mereka sebagai wajib pajak dan tidak memanfaatkan koneksi politik dalam rangka mendapatkan penghematan pajak. Menurut Ganang dan Ghozali (2017) Tugas daripada komisaris independen hanya menangani benturan kepentingan, pelaksanaan governance, monitoring, penggunaan modal, aset dan lain-lain. Sedangkan upaya penghematan pajak melalui koneksi politik tidak memungkinkan terjadi karena pengawasan eksternal dari Dirjen pajak, OJK dan Pemerintah itu sendiri secara efektif mengoreksi kinerja perusahaan tersebut jika memang melakukan pelanggaran pajak.

Ketidakmampuan komisaris independen dalam penelitian ini memperkuat atau memperlemah koneksi politik terhadap penghindaran pajak (*tax avoidance*) juga disebabkan karena jumlah komisaris independen setiap perusahaan di BEI bervariasi. Anggota dewan komisaris dalam penelitian ini rangkap jabatan, ada menjabat sebagai ketua atau sekretaris sekaligus menjabat sebagai komisaris independen sehingga tidak mampu menggambarkan tugas dan wewenang dewan komisaris secara kompleks. Apabila presentase komisaris independen diatas 30% dari seluruh anggota komisaris maka ini merupakan satu indikator bahwa

pelaksanaan *corporate governance* telah berjalan dengan baik sehingga mampu mengontrol dan mengendalikan keinginan pihak manajemen perusahaan untuk melakukan penghematan pajak (Diantari dan Ulupui, 2016).

BAB V

PENUTUP

1. *Kesimpulan*

Penelitian ini bertujuan untuk mengetahui pengaruh variabel independen yaitu *transfer pricing*, *capital intensity* dan *political connection* terhadap variabel dependen yaitu *tax avoidance*, serta adanya interaksi variabel moderasi yaitu *corporate governance*.

- a) *Transfer pricing* berpengaruh positif signifikan terhadap *tax avoidance*. Semakin besar tingkat *transfer pricing* maka tingkat penghindaran pajak suatu perusahaan yang terdaftar di BEI juga akan meningkat.
- b) *Capital intensity* tidak berpengaruh terhadap *tax avoidance*. Perusahaan yang terdaftar di BEI tidak memanfaatkan kebijakan investasi aset tetap untuk meningkatkan beban depresiasi dalam upaya penghindaran pajak (*tax avoidance*).
- c) *Political connection* berpengaruh negatif signifikan terhadap *tax avoidance*. Semakin tinggi hubungan politik maka semakin menurun tingkat *tax avoidance*. Perusahaan yang terdaftar di BEI baik sahamnya dimiliki langsung pemerintah atau bukan, perusahaan tersebut akan memperlihatkan ketaatan dan kesadaran dalam membayar pajak.
- d) Berdasarkan hasil analisis regresi moderasi dengan pendekatan uji interaksi menunjukkan bahwa *corporate governance* memoderasi hubungan *transfer pricing* terhadap *tax avoidance*. *Corporate governance* dalam hal ini komisrais independen mampu mengurangi niat manejer untuk memanfaatkan perusahaan afiliasi atau perusahaan anak untuk menghindari pajak.

- e) Berdasarkan hasil analisis regresi moderasi dengan pendekatan uji interaksi menunjukkan bahwa *corporate governance* tidak mampu memoderasi hubungan *capital intensity* terhadap *tax avoidance*. *Corporate governance* dalam hal ini komisaris independen hanya berfokus bagaimana perlakuan aset-aset tetap tersebut apakah terjadi benturan kepentingan atau tidak dan hanya memastikan apakah perusahaan memiliki strategi bisnis yang efektif.
- f) Berdasarkan hasil analisis regresi moderasi dengan pendekatan uji interaksi menunjukkan bahwa *corporate governance* tidak mampu memoderasi hubungan *political connection* terhadap *tax avoidance*. Perusahaan tidak lagi memanfaatkan hubungan politiknya untuk mendapatkan keringanan pajak sehingga peran komisaris independen tidak memperlihatkan pengawasan terlalu tinggi terkait koneksi politik suatu perusahaan.

B. Keterbatasan Penelitian

- a) Sampel dalam penelitian ini hanya berfokus pada perusahaan manufaktur di BEI periode 2014-2017, sehingga hasil penelitian tidak bisa digeneralisir pada tipe perusahaan lainnya.
- b) Terdapat laporan keuangan yang dipublikasikan dalam format *picture* atau hasil *scan* sehingga tidak mampu diidentifikasi dengan baik dan mengurangi jumlah sampel.
- c) *Corporate governance* hanya diukur dengan menggunakan proporsi komisaris independen sehingga untuk membuktikan apakah benar-benar sebagai variabel pemoderasi, maka perlu pengukuran lain yang lebih cocok dari penelitian ini.

- d) Variabel yang digunakan dalam penelitian ini terbatas pada variabel *transfer pricing*, *capital intensity*, *political connection* dan *corporate governance*. Sehingga peneliti selanjutnya disarankan untuk meneliti variabel lain terkait *tax avoidance* dan menggunakan proksi perhitungan lain selain yang dipakai oleh peneliti.
- e) Perusahaan sampel kurang lengkap mempublikasikan catatan atas laporan keuangan (CALK) sehingga informasi yang dibutuhkan oleh pengguna laporan keuangan menjadi terbatas.

C. *Saran*

Berdasarkan hasil analisis, pembahasan dan kesimpulan. Adapun implikasi dari penelitian yang telah dilakukan, dinyatakan dalam bentuk saran-saran yang yaitu:

- a) Bagi pemerintah maupun lembaga pajak, penelitian ini dapat dijadikan sebagai bahan evaluasi lebih lanjut bahwa dengan adanya koneksi politik maka dapat meningkatkan kepatuhan dalam membayar pajak sehingga penghindaran pajak (*tax avoidance*) juga dapat berkurang. Penelitian ini menunjukkan bahwa perusahaan cenderung memanfaatkan skema *transfer pricing* bertujuan menekan pembayar pajak sehingga pihak pemerintah diharapkan dapat membuat undang-undang anti penghindaran pajak yang lebih tegas.
- b) Bagi manajer perusahaan, penelitian ini dapat digunakan sebagai salah satu pertimbangan untuk lebih memperhatikan keputusan terkait praktik *tax avoidance*, apabila terus dilakukakan maka akan mengancam reputasi perusahaan.

- c) Bagi penelitian selanjutnya diharapkan dapat mengamati variabel lainnya yang dapat memengaruhi *tax avoidance*. Beberapa variabel tersebut seperti *financial distress*, konservatisme akuntansi dan CSR serta bertujuan untuk menggambarkan fenomena *tax avoidance* yang lebih luas lagi.

DAFTAR PUSTAKA

- Adisamartha, Ida Bagus Putu Fajar dan Naniek Noviari. 2015. Pengaruh Likuiditas, *Leverage*, Intensitas Persediaan dan Intensitas Aset Tetap Pada Tingkat Agresivitas Wajib Pajak Badan. *E-jurnal Akuntansi Universitas Udayana*, 13(3), hal.973-1000.
- Adityamurti dan Ghozali. 2017. Pengaruh Penghindaran Pajak dan Biaya Agensi Terhadap Nilai Perusahaan. *Journal Of Accounting*,6(3):1-12.
- Aksandy, Arry. 2017. Pengaruh Komisaris Independen, Komite audit dan Kualitas Audit Terhadap Tax Avoidance. *Jurnal Competitive*, 1(1) : 1-18.
- Aminah., Charisma., Yohana yustika Sari. 2017. 3 The Influence of Company Size, Fixed Asset Intensity, Leverage, Profitability, and Political Connection To Tax Avoidance Aminah. *AFEBI Accounting Review (AAR)*, 2(2): 30-43.
- Anindyka S, Dimas., Dudi Pramoto S.E.T., Kurnia,S.AB 2018. Pengaruh Leverage (DAR), Capital Intensity daan Inventory Intensity Terhadap Tax Avoidance. *E-Proceeding of Management*, 5(1): 713-719.
- Annisa, Nuralifmida Ayu dan Lulus Kurniasih. 2012. Pengaruh Corporate Governance Terhadap Tax Avoidance. *Jurnal Akuntansi dan Auditing*, 8(2): 95-189.
- Ariawan, I Made Agus Riko dan Putu Ery Setiawan. 2017. Pengaruh Dewan Komisaris independen, Kepemilikan Intutisional, Profitabilitas dan Leverage Terhadap Tax Avoidance. *E-Jurnal Akuntansi*, 18(3): 1831-1859
- Asri, Ida Ayu Trisna Yudi dan Ketut Alit Suardana. 2016. Pengaruh Proporsi Komisaris Independen, Komite Audit, Preferensi Resiko Eksekutif dan Ukuran Perusahaan Pada Penghindaran Pajak, *Jurnal Akuntansi Universitas Udayana*, 16(1): 72-100.
- Astuti, Titiek Puji dan Y. Anni Aryani. 2016. Tren Penghindaran Pajak Perusahaan Manufaktur di Indonesia yang Terdaftar di BEI Tahun 2001-2014, *Jurnal Akuntansi*. 20(6): 375-388.
- Ayu, Annisa Nuralifmida dan Kurniasih. 2012. Pengaruh Good Corporate Governance terhadap Tax Avoidance. *Jurnal Akuntansi dan Auditing*, 8(2): 126-136.
- Brian, Ivan dan Dwi Martini. 2014. Analisis Pengaruh penghindaran Pajak dan kepemilikan Keluarga Terhadap Waktu Pengumuman Laporan Keuangan. *Finance and Baking Journal*, 16(2): 126-139.

- Butje, stella dan Elisa Tjondro. 2014. Pengaruh Karakteristik Eksekutif dan Koneksi Politik Terhadap Tax Avoidance. *Tax & Accounting Review*, 4(2): 1-9.
- Chasbiandani, T., dan D. Martani. 2012. Pengaruh Tax Avoidance terhadap Nilai Perusahaan. Sim-posium Nasional Akuntansi XV Banjarmasin. Un-iversitas Lambung Mangkurat Banjarmasin.
- Chirstensen,D.M., Dahliwal, D.S., Boivie,S., dan Graffin,S.D 2014. Top Management, Conservatism And Corporate Risk Startegies : Evidance From Managers Personal Political Orientation and Corporate Tax Avoidance. *Startegic Management Journal*, 1918-1938
- Diantari, Putu Rista dan IGK Agung Ulupui. 2016. Pengaruh Komite Audit, Proporsi komisaris Independen dan Korporasi kepemilikan Intutisional terhadap Tax Avoidance. *E-Jurnal Akuntansi Universitas Udayana*, 16(1): 702-732.
- Dwilopa, Dio Erlangga. 2016. Pengaruh Corporate Social Responsibility, Capital Intensity dan Perencanaan Pajak terhadap Penghindaran Pajak. *Naskah Publikasi*, 1-15
- Dyreng, S. D., Hanlon, M., & Maydew, E. L.2008. Long-Run Corporate Tax Avoidance. *The Accounting Review*, 83(1), 61-82.
- Faccio, Mara. 2006. Politically Connected Firms. *The America Review*, 96(1): 369-386
- Fadjarenie,Agustin., Yulia apni Nur Anisah. 2016.Pengaruh Corporate Governance dan sales growth Terhdap Tax Avoidance. *Star-Study dan Accounting Research*. 13(3): 48-57.
- Ferdiawan, yopi dan Amrie Firmansyah. 2017. Pengaruh Political Connection, Foreign Activity dan Real Earning Manegement Terhadap Tax Avoidance. *Jurnal Riset Akuntansi dan Keuangan*. 5(3): 1601-1624.
- Fetresya, Bene. 2015. Peran OECD dalam Menangani Penghindaran Pajak Internasional Melalui Tax Haven yaitu Kepulauan Cayman. *JOM FISIP*, 2(2): 1-11.
- Ganang W, Dahendra dan Imam Ghozali. 2017. Hubungan Penerapan Corporate governanace dan CSR Terhadap Manejemen Pajak. *Dipanegoro Journal Of Accounting*,6(3): 1-12.
- Ghozali, imam. 2016. Aplikasi Analisis Multivariate dengan Program IBM SPSS 21 Updute PLS Regresi, Cetakan Kedelapan. Semarang: Badan Penerbit Universitas Diponegoro.

- Giroud, X., Lee, J., Mullins, W. 2013. Political Connections and Firm Value: Evidence from a Regression Discontinuity Design. Working paper.
- Hidayah, Nurul. 2015. Pengaruh Perusahaan Keluarga, Multinational Company dan Kepemilikan Intutisional Terhadap Tax Avoidance. *JomFEKON*, 2(2): 1-13.
[http:// www.financedetik.com](http://www.financedetik.com). Di unduh tanggal 22 juni 2018.
<http://www.pajak.go.id>. Di undduh tanggal 24 juni 2018.
<http://www.suara.com>. Di undduh tanggal 22 juni 2018.
<http://www.tribun.news.com>. Di unduh tanggal 24 juni 2018.
<http://www.muslim.co.id>. Di unduh tanggal 21 maret 2019.
- Husain. 2017. Pengaruh Tax Avoidance dan Kualitas Audit terhadap Manejemen Laba. *Jurnal Online Insan Akuntansi*, 2(1): 137-156.
- Hutami, sri. 2010. Tax planning (tax avoidance dan tax avasion) Dilihat Dari Teori Etika. *Jurnal Politama*, 9(2): 57-64.
- Indradi, Donny. 2018. Pengaruh Likuiditas, Capital Intensity terhadap Agresifitas Pajak. *Jurnal Akuntansi Berkelanjutan Indonesia*, 1(1): 148-166.
- Khomsatun, Siti dan Dwi Martini. 2015. Pengaruh Thin Capitalization dan Assets Mix perusahaan Indeks Saham Syariah Indonesia (ISSI) Terhadap Penghindaran Pajak. *Simposium Nasional Akuntansi*, 1-23.
- Kim, C. F., & Zhang, L. (2014). Corporate Political Connections And Tax Aggressiveness. *Contemporary Accounting Research*, Forthcoming
- Komite Nasional kebijakan Governance (KNKG). 2016. Pedoman Umum Good Corporate Governance Indonesia, Jakarta.
- Kuncoro, Mudrajad. 2013. Metode Riset Untuk Bisnis dan Ekonomi. Jakarta: Erlangga.
- Kuriah, H. L., & Asyik, N. F. (2016). Pengaruh Karakteristik Perusahaan dan Corporate Social Responsibility Terhadap Agresivitas Pajak. *Jurnal Ilmu & Riset Akuntansi*, 5.
- Kurniasih, T., & Sari, M. M. 2013. Pengaruh Profitabilitass, Leverage, Corporate Governance, Ukuran Perusahaan, dan Kompensasi Rugi Fiskal pada Tax Avoidance". *Buletin Studi Ekonomi* , 18: 58 - 66.
- Kurniawan, Muhammad Sani., Bayu Prabowo Sutjiatmo., Rinandita Wikansari. 2018. Pengaruh Pajak dan Tunneling Incentive Terhadap Tindakan Transfer

- Pricing pada Perusahaan Manufaktur. Seminar Nasional Pakar ke 1, ISSN (E): 2615-3343.
- Leuz, C., and F. Oberholzer-Gee. 2006. Political Relationships, Global Financing, and Corporate Transparency: Evidence from Indonesia. *Journal of Financial Economics* 81 (2): 411-439.
- Lutfia, Annisa dan Dudi Pratomo. 2018. Pengaruh Transfer Pricing, Kepemilikan Instutisional, dan Komisaris Independen Terhadap Tax Avoidance. *E-Prociding of Management*. 5(2): 2386-2394.
- Malhorta k. Naresh.1993. *Marketing Research An Apllied Orientation*, Second Edition, Prentice Hall International Inc, New Jersey.
- Maradiasmo. 2011. *Perpajakan*. Edisi Revisi 2011. Yogyakarta: AND
- Martini, Dwi dan Rusydi, M Khoiru. 2014. Pengaruh Struktur Kepemilikan terhadap *Aggressive Tax Avoidance*. *SNA* 17. 24-27 September 2014. Mataram, Lombok. Hal. 1-19
- Mayangsari, S. dan Wilopo. 2002. "Konservatisme Akuntansi, Value Relevance dan Discretionary Accruals: Implikasi Empiris Model Feltham Ohlson (1996)". *Jurnal Riset Akuntansi Indonesia* 3: 291-310.
- Meilia, Putri dan Adnan. 2017. Pengaruh financial distress, Karakteristik Eksekutif, dan Kompensasi Eksekutif Terhadap Tax Avoidance Pada Perusahaan Jakarta Islamic Index. *JIMEKA*,2(4): 84-92.
- Mulyani, S., Darminto, & Endang N.P, M. W. 2014. Pengaruh Karakteristik Perusahaan, Koneksi Politik dan Reformasi Perpajakan Terhadap Penghindaran Pajak (Studi Pada Perusahaan Manufaktur Yang Terdaftar di vBEI tahun 2008-2012). *Jurnal Mahasiswa Universitas Brawijaya*, 1 (2): 1-9.
- Ngadiman, dan Christiany Puspitasari. (2014). Pengaruh Leverage, Kepemilikan Instutisional, dan Ukuran Perusahaan terhadap Penghindaran Pajak (Tax Avoidance). *Jurnal Akuntansi* 18(3) 408-421
- Nugraha, N. B., & Meiranto, W. (2015). Pengaruh Corporate Social Responsibility, Ukuran Perusahaan, Profitabilitas, Leverage dan Capital Intensity terhadap Agresivitas Pajak. *Diponegoro Journal of Accounting*, 4, 1-14.
- Nurhayati, Indah Dewi. 2013. Evaluasi Atas Perlakuan Perpajakan Terhadap Transaksi Transfer Pricing Pada Perusahaan Multinasional. *Jurnal Manajemen dan Akuntansi*. 2(4): 31-47.

- Nurjannah, Minah., I Putu Gede Diatmika., I Nyoman Putra Yasa. 2017. Pengaruh Profitabilitas, Capital Intensity dan Leverage Perusahaan Terhadap Manejemen Pajak. *e-Jurnal SI Ak*, 8(2): 1-9.
- Prakosa, Kesit Bambang. 2014. Pengaruh Profitabilitas, Kepemilikan Keluarga, dan Corporate Governance Terhadap Penghindaran Pajak di Indonesia. *Simposium Nasional Akuntansi*, xvii :1- 27.
- Pramudito, Wiryo Batara dan Maria M Ratna Sari. 2015. Pengaruh Konservatisme Akuntansi, Kepemilikan Manejerial dan Ukuran Dewan Komisaris Terhadap Tax Avoidance. *E-Jurnal Akuntansi*, 13(3):705-722.
- Pranoto, Bayu Agung., dan Ari Kuncoro Widagdo. 2016. Pengaruh Koneksi Politik dan Corporate Governance terhadap Tax Aggressiveness. *Syariah Paper Accounting FEB UMS* ISSN 2460-0784.
- Puspita, S.R dan Harto (2014). Pengaruh tata kelola perusahaan terhadap penghindaran pajak. *Diponegoro Journal of Accounting*, 1-3.
- Putra, I Gusti Lanang Ngr. Dwi Cahyadi dan Ni Ketut Lely Aryani Merkusiwati. 2016. Pengaruh Komisaris Independen, Leverage, Size, dan Capital Intensity Ratio Pada Tax Avoidance. *E-jurnal Akuntansi Universitas Udayana*, 17 (1), hal. 690-714.
- Putri Vidiyanna Rizal dan Bella Irwansyah Putra. 2017 Pengaruh Leverage, Profitability, Ukuran Perusahaan dan Proporsi Kepemilikan Intitusional Terhadap Tax Avoidance. *Jurnal Ekonomi Manajemen Sumber Daya*, 19(1): 1-10.
- Putri, Rani Alfianti Ardian dan Anis Chariri. 2017. Pengaruh Financial Distress dan Good Corporate Governance Terhadap Praktik Tax Avoidance Pada Perusahaan Manufaktur. *Journal Of Accounting*, 6(2): 1-11.
- Putri, Rita Dwi. 2018. Pengaruh Corporate Governance Terhadap Tax avoidance (Studi Empiris Perusahaan Manufaktur Sektor Perbankan yang terdaftar di BEI 2012-2016). *Jurnal ekonomi dan Bisnis Andalas*, 20(2): 337-347.
- Rahayu, Ning. 2010. Evaluasi Regulasi Atas Praktik Penghindaran Pajak Penanaman Modal Asing. *JAKI*, 7(1): 61-78.
- Refgia, Thesa., 2017. Pengaruh Pajak, Mekanisme Bonus, Ukuran Perusahaan, Kepemilikan Asing dan Tunneling Incentive Terhadap Transfer Pricing *Jurnal Online Mahasiswa Fekon* 4(1): 543-555.
- Rifa'I Badriah. 2009. Peran Komisaris Independen dalam Mewujudkan Good Corporate Governance di Perusahaan Publik. *Jurnal Hukum*. 16(2).

- Rizal, Muhammad. 2016. *Why Company Does Tax Avoidance? Evidence from a Manufacturing Company in Indonesia Stock Exchange*. International Journal of Business and Management Invention, 5(5).
- Rodriguez, E., F. And Arias, A., M. 2012. "Do Business Characteristics Determine an Effective Tax Rate?". The Chinese Economy, 45(6).
- Sari, Nila., Nawang Kalbuana., Agus Jumadi. 2016. Pengaruh Konservatisme Akuntansi, Kualitas Audit, ukuran Perusahaan Terhadap Penghindaran Pajak, ISSN 2460-0784.
- Sarra, Hustna dara. 2017. Pengaruh Konservatisme Akuntansi, Komite Audit dan Dewan Komisaris Independen Terhadap Penghindaran Pajak (Studi Empiris Pada Industri Kimia dan Logam di Bursa Efek Indonesia Periode 2010-2014). *Competitive*, 1(1): 63-87.
- Sarwono, Jonathan dan Hendra, N.S. 2014. *Eviews : Cara Operasi dan Prosedur Analisis*. Yogyakarta: Andi.
- Setijaningsih, Herlin Tudjung. 2012. Teori Akuntansi Positif dan Konsekuensi Ekonomi. *Jurnal Akuntansi*, 16(3): 427-438.
- Sugiyono. 2013. *Metode Penelitian Kuantitatif Kualitatif R&D*. Bandung: Alfabeta.
- Surahmat, Rachmanto. 2010. *Persetujuan Penghindaran Pajak Berganda*. PT Pustaka Gramedia Indonesia 107-109.
- Tambunan, Martua Eliakim., Hermanto Siregar., Adler Haymans Manurung dan Dominicus Savio Priyarsono. 2016. Determinan Intensitas Transaksi Afiliasi Pada Perusahaan-Perusahaan dalam Group Bisnis. *Jurnal Manajemen Teknologi*, 15(2): 121-128.
- Tandean, Vivi Andeyani. 2014. Pengaruh Good Corporate Governance dan Ukuran Perusahaan terhadap Tax Avoidance. Paper dipresentasikan di Prosiding Seminar Nasional Multi Disiplin Ilmu & Call For Paper Unisbak (Sendi_U). 978-979
- Tehupuring, Ronald. 2016. Pengaruh Koneksi Politik dan Kualitas Audit terhadap Praktik Penghindaran Pajak di Lembaga Perbankan yang terdaftar di PA sar modal Indonesia Periode 2012-2014, *Prosiding Seminar Nasional INDOCOMPAC*.
- Tiwa, Evan Maxentia., David P.E Saerang., Victorina Z. Tirayoh. 2017. Pengaruh Pajak dan Kepemilikan Asing Terhadap Penerapan Transfer Pricing. *Jurnal EMBA*, 5(2): 2666-2675.
- Turmudi, Muhamad. 2015. Pajak Persfektif Hukum Islam. *Jurnal Al-'Adi*, 8(1): 128-142.

- Utami, Rafika Putri dan Muhammad Syafiqurrhman. 2017. Pengaruh Organ-Organ Pendukung Corporate Governance Terhadap Tax Avoidance, *Jurnal Infestasi*, 13(2): 380-389.
- Wibawa., wilopo dan Yusri Abdillah. 2016. Pengaruh Good Corporate Governance terhadap Penghindaran Pajak, *Jurnal Perpajak (JEJAK)*, 11(1): 1-9.
- Wicaksono, Agung Prasetyo Nugroho. 2017. Koneksi Politik dan Agresivitas Pajak: Fenomena di Indonesia. *Jurnal Ilmu Akuntansi*, 10(1): 167-180
- Windasari, Kadek Ayu dan Ni Ketut Lely Aryani Merkusiwati. 2018. Pengaruh Koneksi Politik, Capital Intensity, Profitabilitas, Leverage dan Ukuran Perusahaan Pada Agresifitas Pajak. *E-Jurnal Akuntansi Universitas Udayana*, 23(3): 1980-2008.
- Yunasih, Ni wayan., Ni Ketut Resmini, Made Gede Wirakusuma. 2012. Pengaruh Pajak dan Tunneling Incentive Pada Keputusan Transfer Pricing Perusahaan Manufaktur yang Listing di bursa Efek Indonesia. *Jurnal dan Prosiding SNA-Simposium Nasional Indonesia*
- Zhang, H., Li, W., Jian, M. 2012. How Does State Ownership Affect Tax Avoidance? Evidence from China. Working paper. School of Accountancy, Singapore Management University.

L

A

M

P

I

R

A

N

**Daftar Perusahaan Manufaktur
2014-2017**

No.	Kode	Nama Perusahaan	Sektor
1	AMFG	Ashimash Flat Glas	Sektor aneka industri
2	ARNA	Arwana Citramulia	Sektor industri dasar dan kimia
3	ASII	Astra International Tbk	Sektor aneka industri
4	DLTA	Delta Djakarta	Sektor industri barang konsumsi
5	EKAD	Ekadharna International	Sektor industri dasar dan kimia
6	GGRM	Gudang Garam	Sektor industri barang konsumsi
7	HMSP	HM Samporna	Sektor industri barang konsumsi
8	ICBP	Indofood CBP	Sektor industri barang konsumsi
9	IGAR	Champion Pacific Indonesia	Sektor industri dasar dan kimia
10	INDS	Indospring	Sektor aneka industri
11	INTP	Indocement Tungal Prakasa	Sektor industri dasar dan kimia
12	JPFA	Japfa Comfeed Indonesia	Sektor industri dasar dan kimia
13	KAEF	Kimia farma	Sektor industri barang konsumsi
14	KLBF	Kalbe Farma Tbk	Sektor industri dasar dan kimia
15	LMSH	Lionmesh Prima	Sektor industri dasar dan kimia
16	MERK	Merck	Sektor industri barang konsumsi
17	MLBI	Multi Bintang Indonesia	Sektor industri barang konsumsi

18	ROTI	Nippon Indosari Corpindo	Sektor industri barang konsumsi
19	SMGR	Semen Indonesia	Sektor industri dasar dan kimia
20	SMSM	Selamat Sempurna	Sektor aneka industri
21	TCID	Mandom Indonesia	Sektor industri barang konsumsi
22	TSPC	Tempo Scan Pasific	Sektor industri barang konsumsi
23	ULTJ	Ultrajaya Milk Industry & Trading Company	Sektor industri barang konsumsi
24	UNVR	Unilever Indonesia	Sektor industri barang konsumsi
25	WOOD	Integra Indocabinet	Sektor aneka industri

Sumber: www.idx.co.id

NO	CODE SAHAM	TRANSFER PRICING			
		2014	2015	2016	2017
1	AMFG	1	1	1	1
2	ARNA	0	0	0	0
3	ASII	1	1	1	1
4	DLTA	1	1	1	1
5	EKAD	1	1	1	1
6	GGRM	0	0	0	0
7	HMSP	1	1	1	1
8	ICBP	1	1	1	1
9	IGAR	1	0	0	0
10	INDS	1	1	1	1
11	INTP	1	1	0	0
12	JPFA	1	1	1	1
13	KAEF	0	0	0	0
14	KLBF	1	1	1	1
15	LMSH	1	1	1	1
16	MERK	1	1	1	1
17	MLBI	1	1	1	1
18	ROTI	1	1	1	1
19	SMGR	1	1	1	1
20	SMSM	1	0	1	1
21	TCID	0	0	0	1
22	TSPC	0	0	0	0
23	ULTJ	1	1	1	1
24	UNVR	1	1	1	1
25	WOOD	1	1	1	1

Sumber: Data sekunder yang diolah tahun 2019

CAPITAL INTENSITY

No	Code Saham	2014		2015	
		Aset tetap bersih	Total aset	Aset tetap bersih	Total aset
1	AMFG	Rp 1,530,836,000,000	Rp 3,946,125,000,000	Rp 1,822,896,000,000	Rp 4,270,275,000,000
2	ARNA	Rp 695,700,684,943	Rp 1,214,789,643,803	Rp 88,479,215,000	Rp 143,077,948,000
3	ASII	Rp 41,250,000,000	Rp 236,029,000,000	Rp 5,298,000,000	Rp 245,435,000,000
4	DLTA	Rp 113,596,000,000	Rp 9,919,470,000,000	Rp 10,531,400,000	Rp 103,832,200,000
5	EKAD	Rp 106,165,806,184	Rp 381,779,775,788	Rp 96,595,733,391	Rp 389,691,595,500
6	GGRM	Rp 189,732,721,000	Rp 582,206,000,000	Rp 20,106,488,000	Rp 63,505,413,000
7	HMSF	Rp 5,920,000,000	Rp 28,381,000,000	Rp 6,281,176,000	Rp 38,010,724,000
8	ICBP	Rp 5,838,843,000	Rp 24,910,211,000	Rp 6,555,660,000	Rp 26,560,624,000
9	IGAR	Rp 46,081,516,352	Rp 349,894,783,575	Rp 66,489,781,540	Rp 383,936,040,590
10	INDS	Rp 1,247,324,580,729	Rp 2,282,666,078,493	Rp 144,737,645,310	Rp 2,553,928,346,219
11	INTP	Rp 12,143,632,000	Rp 28,884,635,000	Rp 13,813,892,000	Rp 27,638,360,000
12	JPFA	Rp 6,808,971,000	Rp 17,159,466,000	Rp 6,808,970,000	Rp 15,758,959,000
13	KAEF	Rp 17,941,000,000	Rp 107,598,000,000	Rp 21,228,000,000	Rp 111,611,000,000
14	KLBF	Rp 3,404,457,131,056	Rp 12,439,267,396,015	Rp 3,938,494,051,483	Rp 13,696,417,381,439
15	LMSH	Rp 29,522,279,223	Rp 139,915,598,255	Rp 27,799,616,826	Rp 133,782,751,041
16	MERK	Rp 81,385,000,000	Rp 716,599,000,000	Rp 110,784,000,000	Rp 641,647,000,000
17	MLBI	Rp 1,315,305,000	Rp 2,231,051,000	Rp 1,266,072,000	Rp 2,100,853,000
18	ROTI	Rp 473,430,255,431	Rp 20,236,614,226,133	Rp 182,137,820,549	Rp 2,706,323,637,036
19	SMGR	Rp 20,221,067,000	Rp 34,331,675,000	Rp 25,167,682,710	Rp 38,153,118,933
20	SMSM	Rp 492,897,000,000	Rp 1,749,395,000,000	Rp 714,935,000	Rp 2,220,108,000
21	TCID	Rp 923,951,560,313	Rp 1,663,679,637,324	Rp 902,894,745,887	Rp 2,082,096,848,703
22	TSPC	Rp 1,554,389,853,202	Rp 5,609,556,653,195	Rp 1,616,562,460,878	Rp 6,284,729,099,203
23	ULTJ	Rp 1,003,229,206,363	Rp 2,918,133,278,435	Rp 1,160,712,905,883	Rp 3,539,995,910,248
24	UNVR	Rp 7,348,025,000	Rp 14,280,670,000	Rp 8,320,917,000	Rp 15,729,945,000
25	WOOD	Rp 745,755,613,017	Rp 1,521,164,526,153	Rp 954,784,745,618	Rp 2,014,472,522,107

Sumber: Data sekunder yang diolah tahun 2019

CAPITAL INTENSITY

2016		2017	
Aset tetap bersih	Total aset	Aset tetap bersih	Total aset
Rp 4,068,690,000,000	Rp 6,267,816,000,000	Rp 3,520,207,000,000	Rp 5,504,890,000,000
Rp 858,698,468,313	Rp 1,543,216,299,146	Rp 833,704,877,050	Rp 1,601,346,561,573
Rp 43,237,000,000	Rp 261,855,000,000	Rp 48,402,000,000	Rp 295,646,000,000
Rp 96,275,498,000	Rp 1,197,796,650,000	Rp 89,978,944,000	Rp 1,340,842,765,000
Rp 354,771,515,162	Rp 702,508,630,708	Rp 364,850,961,596	Rp 796,767,646,172
Rp 20,498,950,000	Rp 62,951,634,000	Rp 21,408,575,000	Rp 66,759,930,000
Rp 6,988,232,000	Rp 42,508,277,000	Rp 6,890,750,000	Rp 43,141,063,000
Rp 6,631,190,000	Rp 28,901,948,000	Rp 812,057,000,000	Rp 31,619,514,000,000
Rp 70,591,030,568	Rp 439,465,673,964	Rp 161,473,860,698	Rp 513,022,591,574
Rp 1,361,197,258,506	Rp 2,477,272,502,538	Rp 1,238,823,067,843	Rp 2,434,617,337,849
Rp 14,644,000,000	Rp 30,151,000,000	Rp 1,497,900,000	Rp 2,868,400,000
Rp 7,512,091,000	Rp 19,251,026,000	Rp 8,346,028,000	Rp 21,088,870,000
Rp 1,006,745,257,089	Rp 4,612,562,541,064	Rp 1,687,785,385,991	Rp 6,096,148,972,533
Rp 4,555,756,101,580	Rp 15,226,009,210,657	Rp 5,342,659,713,054	Rp 16,616,239,416,335
Rp 61,896,024,068	Rp 162,828,169,250	Rp 55,856,775,347	Rp 161,163,426,840
Rp 129,992,000,000	Rp 743,935,000,000	Rp 257,970,076,402	Rp 847,006,000,000
Rp 1,278,015,000	Rp 2,275,038,000	Rp 1,364,086,000	Rp 2,510,078,000
Rp 1,842,722,492,525	Rp 2,919,640,858,718	Rp 1,993,663,314,016	Rp 4,559,573,709,411
Rp 30,846,750,207	Rp 44,226,895,982	Rp 32,523,309,598	Rp 48,963,502,966
Rp 658,258,000,000	Rp 2,254,740,000,000	Rp 683,803,000,000	Rp 2,443,341,000,000
Rp 935,344,860,312	Rp 2,185,101,038,101	Rp 964,642,806,296	Rp 2,361,807,189,430
Rp 1,806,744,212,273	Rp 6,585,807,349,438	Rp 1,984,179,208,981	Rp 7,434,900,309,021
Rp 1,042,072,000	Rp 4,239,200,000	Rp 1,336,398,000	Rp 5,186,940,000
Rp 9,529,476,000	Rp 16,745,695,000	Rp 10,422,133,000	Rp 18,906,413,000
Rp 1,642,859,190,372	Rp 3,081,874,210,495	Rp 1,679,940,601,050	Rp 3,843,002,133,341

Sumber: Data sekunder yang diolah tahun 2019

No	CODE SAHAM	POLITICAL CONNECTION			
		2014	2015	2016	2017
1	AMFG	0	0	0	0
2	ARNA	0	0	0	0
3	ASII	1	1	1	1
4	DLTA	0	0	0	0
5	EKAD	0	0	0	0
6	GGRM	0	0	0	0
7	HMSP	1	1	1	1
8	ICBP	0	0	0	0
9	IGAR	0	1	1	1
10	INDS	0	0	1	1
11	INTP	0	0	1	1
12	JPFA	0	0	0	0
13	KAEF	1	1	1	1
14	KLBF	0	0	0	0
15	LMSH	0	0	0	0
16	MERK	0	0	0	0
17	MLBI	0	1	1	1
18	ROTI	0	0	0	0
19	SMGR	1	1	1	1
20	SMSM	0	1	0	0
21	TCID	1	1	1	1
22	TSPC	0	0	1	1
23	ULTJ	0	0	1	1
24	UNVR	0	0	0	0
25	WOOD	0	0	0	0

Sumber: Data sekunder yang diolah tahun 2019

CORPORATE GOVERNANCE

No	kode saham	2014			2015			2016			2017		
		KIN	SDK	UDK	KIN	SDK	UDK	KIN	SDK	UDK	KIN	SDK	UDK
1	AMFG	2	6	0.33333	2	6	0.33333	2	6	0.3333	2	6	0.33333
2	ARNA	2	3	0.66667	1	3	0.33333	1	3	0.3333	2	4	0.5
3	ASII	4	11	0.36364	4	11	0.36364	4	12	0.3333	4	12	0.33333
4	DLTA	2	5	0.4	3	6	0.5	2	5	0.4	2	5	0.4
5	EKAD	1	3	0.33333	1	3	0.33333	1	3	0.3333	1	3	0.33333
6	GGRM	2	4	0.5	2	4	0.5	2	4	0.5	2	4	0.5
7	HMSP	2	6	0.33333	2	6	0.33333	2	6	0.3333	2	5	0.4
8	ICBP	3	7	0.75	3	6	0.5	3	6	0.5	3	6	0.5
9	IGAR	1	3	0.2	1	3	0.33333	1	3	0.3333	1	3	0.33333
10	INDS	1	3	0.33333	1	3	0.33333	1	3	0.3333	1	3	0.33333
11	INTP	3	7	0.42857	3	7	0.42857	3	7	0.4286	3	7	0.42857
12	JPFA	1	3	0.33333	2	4	0.5	2	5	0.4	3	6	0.5
13	KAEF	2	5	0.4	2	5	0.4	1	4	0.25	2	5	0.4
14	KLBF	2	6	0.33333	2	6	0.33333	3	7	0.4286	3	7	0.42857
15	LMSH	1	3	0.33333	1	3	0.33333	1	3	0.3333	1	3	0.33333
16	MERK	1	3	0.33333	1	3	0.33333	1	3	0.3333	1	3	0.33333
17	MLBI	4	8	0.5	3	7	0.42857	3	7	0.375	4	6	0.66667
18	ROTI	1	3	0.33333	1	3	0.33333	1	3	0.3333	1	3	0.33333
19	SMGR	3	7	0.42857	2	7	0.28571	2	7	0.2857	1	3	0.33333
20	SMSM	1	3	0.33333	1	3	0.33333	1	3	0.3333	1	3	0.33333
21	TCID	2	6	0.33333	2	6	0.33333	1	3	0.3333	2	5	0.4
22	TSPC	2	4	0.5	2	4	0.5	1	3	0.3333	3	6	0.5
23	ULTJ	1	3	0.33333	1	3	0.33333	1	3	0.3333	1	3	0.33333
24	UNVR	4	5	0.8	4	5	0.8	4	5	0.8	2	3	0.66667
25	WOOD	2	4	0.5	2	4	0.5	2	4	0.5	2	3	0.6667
	*komisaris independen (KIN)												
	*seluruh dewan komisaris (SDK)												
	*ukuran dewan komisaris (UDK)												

Sumber: Data sekunder yang diolah tahun 2019

TAX AVOIDANCE

No	Code Saham	2014		2015	
		Pembayaran Pajak	Laba sebelum Pajak	Pembayaran Pajak	Laba sebelum Pajak
1	AMFG	Rp 141,011,000,000	Rp 605,163,000,000	Rp 122,917,000,000	Rp 464,263,000,000
2	ARNA	Rp 86,804,627,930	Rp 348,684,411,976	Rp 24,304,373,076	Rp 95,514,316,424
3	ASII	Rp 4,527,000,000	Rp 27,058,000,000	Rp 4,017,000,000	Rp 19,630,000,000
4	DLTA	Rp 91,587,361	Rp 380,086,736	Rp 58,152,543,000	Rp 250,197,742,000
5	EKAD	Rp 18,041,856,224	Rp 52,027,719,429	Rp 12,266,661,660	Rp 66,306,918,116
6	GGRM	Rp 2,182,441,000	Rp 8,635,275,000	Rp 2,182,441,000,000	Rp 8,635,275,000,000
7	HMSP	Rp 3,537,216,000,000	Rp 13,718,299,000,000	Rp 3,569,336,000,000	Rp 13,932,644,000,000
8	ICBP	Rp 871,208,000,000	Rp 3,145,380,000,000	Rp 1,026,486,000,000	Rp 4,009,634,000,000
9	IGAR	Rp 21,039,000,000	Rp 76,195,000,000	Rp 11,320,161,899	Rp 63,286,346,206
10	INDS	Rp 40,767,813,500	Rp 168,587,326,085	Rp 2,200,387,443	Rp 4,134,206,595
11	INTP	Rp 1,521,220,000,000	Rp 6,814,636,000,000	Rp 1,287,915,000,000	Rp 5,644,576,000,000
12	JPFA	Rp 159,543,000,000	Rp 551,409,000,000	Rp 173,193,000,000	Rp 697,677,000,000
13	KAEF	Rp 51,122,000,000	Rp 334,018,000,000	Rp 72,355,000,000	Rp 389,905,000,000
14	KLBF	Rp 432,218,235,258	Rp 2,165,593,462,800	Rp 663,186,962,586	Rp 2,720,881,244,459
15	LMSH	Rp 2,471,006,094	Rp 11,296,097,270	Rp 1,862,729,485	Rp 3,807,172,880
16	MERK	Rp 54,907,935,000	Rp 205,958,418,000	Rp 51,395,379,000	Rp 193,940,841,000
17	MLBI	Rp 283,495,000,000	Rp 1,078,378,000,000	Rp 178,663,000,000	Rp 675,572,000,000
18	ROTI	Rp 64,208,995,297	Rp 252,857,341,173	Rp 107,712,914,648	Rp 378,251,615,088
19	SMGR	Rp 1,509,616,169	Rp 7,077,276,008	Rp 1,325,482,459,000	Rp 5,850,923,497,000
20	SMSM	Rp 119,902,000,000	Rp 542,028,000,000	Rp 12,241,000,000	Rp 583,717,000,000
21	TCID	Rp 65,619,186,288	Rp 2,414,478,832,720	Rp 38,647,669,480	Rp 583,121,947,494
22	TSPC	Rp 152,515,117,693	Rp 738,305,933,705	Rp 177,892,281,060	Rp 707,110,932,867
23	ULTJ	Rp 91,896,185,643	Rp 374,957,616,094	Rp 177,575,035,200	Rp 700,675,250,229
24	UNVR	Rp 2,000,932,000	Rp 7,927,652,000	Rp 1,977,685,000	Rp 7,829,490,000
25	WOOD	Rp 6,941,483,755	Rp 22,384,127,643	Rp 4,407,473,107	Rp 42,938,779,264

Sumber: Data sekunder yang diolah tahun 2019

TAX AVOIDANCE

2016		2017	
Pembayaran Pajak	Laba sebelum Pajak	Pembayaran Pajak	Laba sebelum Pajak
Rp 88,117,000,000	Rp 348,561,000,000	Rp 25,020,000,000	Rp 63,589,000,000
Rp 32,462,388,949	Rp 123,838,299,924	Rp 44,020,031,391	Rp 166,203,941,034
Rp 3,531,000,000	Rp 22,253,000,000	Rp 6,031,000,000	Rp 29,196,000,000
Rp 72,538,386,000	Rp 327,047,654,000	Rp 89,240,218,000	Rp 369,012,853,000
Rp 27,763,208,449	Rp 118,449,029,979	Rp 26,453,643,952	Rp 102,649,309,681
Rp2,258,454,000,000	Rp 8,931,136,000,000	Rp 2,681,165,000,000	Rp 10,436,512,000,000
Rp4,249,218,000,000	Rp 17,011,447,000,000	Rp 4,224,272,000,000	Rp 16,894,806,000,000
Rp 135,795,300,000	Rp 4,989,254,000,000	Rp 1,663,388,000,000	Rp 5,206,561,000,000
Rp 26,468,958,222	Rp 95,774,588,017	Rp 23,388,107,927	Rp 95,764,791,063
Rp 10,583,748,495	Rp 60,140,115,829	Rp 46,701,314,660	Rp 160,340,854,561
Rp 275,313,000,000	Rp 4,145,632,000,000	Rp 427,456,000,000	Rp 2,287,274,000,000
Rp 594,983,000,000	Rp 2,766,591,000,000	Rp 632,785,000,000	Rp 1,740,595,000,000
Rp 11,142,800,000	Rp 383,026,000,000	Rp 118,002,000,000	Rp 449,710,000,000
Rp 740,303,526,679	Rp 3,091,188,460,230	Rp 787,935,315,388	Rp 3,241,186,725,992
Rp 3,171,213,831	Rp 9,424,028,642	Rp 4,521,122,499	Rp 17,488,236,349
Rp 38,073,314,000	Rp 294,916,161,000	Rp 61,107,348,000	Rp 205,784,642,000
Rp 338,057,000,000	Rp 1,320,186,000,000	Rp 457,953,000,000	Rp 1,780,020,000,000
Rp 89,639,472,867	Rp 369,416,841,698	Rp 50,783,313,391	Rp 186,147,334,530
Rp 549,584,720,000	Rp 5,084,621,543,000	Rp 703,520,449,000	Rp 2,746,546,363,000
Rp 156,016,000,000	Rp 658,208,000,000	Rp 165,250,000,000	Rp 720,638,000,000
Rp 59,416,261,296	Rp 221,475,857,643	Rp 63,956,663,719	Rp 243,083,045,787
Rp 17,346,466,410	Rp 718,958,200,369	Rp 186,750,680,877	Rp 744,090,262,873
Rp 222,657,146,910	Rp 932,482,782,652	Rp 21,455,000,000	Rp 102,623,100,000
Rp 2,181,213,000	Rp 8,571,885,000	Rp 2,367,099,000	Rp 9,371,661,000
Rp 54,000,000,504	Rp 195,081,224,522	Rp 62,445,782,633	Rp 233,877,590,428

Sumber: Data sekunder yang diolah tahun 2019

NO	KODE SAHAM	TAHUN	TP (X1)	CI (X2)	PC (X3)	CG (M)	TX (Y)
1	AMFG	2014	1	0.3879	0	0,3333	0.2330
		2015	1	0.4269	0	0.3333	0.2648
		2015	1	0.6491	0	0.3333	0.2528
		2017	1	0.6395	0	0.3333	0.3935
2	ARNA	2014	0	0.5727	0	0.6667	0.2489
		2015	0	0.6100	0	0.3333	0.2545
		2015	0	0.5564	0	0.3333	0.2621
		2017	0	0.5206	0	0.5	0.2649
3	ASII	2014	1	0.1748	1	0.3636	0.1673
		2015	1	0.0216	1	0.3636	0.2046
		2015	1	0.1651	1	0.3333	0.1587
		2017	1	0.1637	1	0.3333	0.2066
4	DLTA	2014	1	0.0115	0	0.4	0.2410
		2015	1	0.1014	0	0.5	0.2324
		2015	1	0.0804	0	0.4	0.2239
		2017	1	0.0671	0	0.4	0.2154
5	EKAD	2014	1	0.3259	0	0.3333	0.3468
		2015	1	0.3166	0	0.3333	0.1850
		2015	1	0.3256	0	0.3333	0.2344
		2017	1	0.3207	0	0.3333	0.2577
6	GGRM	2014	0	0.3259	0	0.5	0.2527
		2015	0	0.3166	0	0.5	0.2527
		2015	0	0.3256	0	0.5	0.2529
		2017	0	0.3207	0	0.5	0.2569
7	HMSP	2014	1	0.2086	1	0.3333	0.2578
		2015	1	0.1652	1	0.3333	0.2562
		2015	1	0.1644	1	0.3333	0.2498
		2017	1	0.1597	1	0.4	0.2500
8	ICBP	2014	0	0.2344	0	0.75	0.2418
		2015	0	0.2468	0	0.5	0.5322
		2015	0	0.2294	0	0.5	0.1760
		2017	0	0.0257	0	0.5	0.2913
9	IGAR	2014	1	0.1317	0	0.2	0.2232
		2015	0	0.1732	1	0.3333	0.2282
		2015	0	0.1606	1	0.3333	0.0664
		2017	0	0.3148	1	0.3333	0.1869
10	INDS	2014	1	0.5464	0	0.3333	0.2232
		2015	1	0.0567	0	0.3333	0.2282
		2015	1	0.5495	1	0.3333	0.0664

		2017	1	0.5088	1	0.3333	0.1869
11	INTP	2014	1	0.4204	0	0.4286	0.1531
		2015	1	0.4998	0	0.4286	0.1856
		2015	0	0.4857	0	0.4286	0.0291
		2017	0	0.5222	0	0.4286	0.2624
		2017	0	0.5222	0	0.4286	0.2624
12	JPFA	2014	0	0.3968	0	0.3333	0.1996
		2015	1	0.4321	0	0.5	0.2437
		2015	1	0.3902	0	0.4	0.2395
		2017	1	0.3958	0	0.5	0.2431
13	KAEF	2014	0	0.1667	1	0.4	0.2187
		2015	0	0.1902	1	0.4	0.4893
		2015	0	0.2183	1	0.25	0.3365
		2017	0	0.2769	1	0.4	0.2585
14	KLBF	2014	1	0.2737	1	0.3333	0.2187
		2015	1	0.2876	0	0.3333	0.4893
		2015	1	0.2992	0	0.4286	0.3365
		2017	1	0.3215	0	0.4286	0.2585
15	LMSH	2014	1	0.2110	0	0.3333	0.2187
		2015	1	0.2078	0	0.3333	0.4893
		2015	1	0.3801	0	0.3333	0.3365
		2017	1	0.3466	0	0.3333	0.2585
16	MERK	2014	1	0.1136	0	0.3333	0.2666
		2015	1	0.1727	0	0.3333	0.2650
		2015	1	0.1747	0	0.3333	0.3291
		2017	1	0.3046	0	0.3333	0.2969
17	MLBI	2014	1	0.5895	0	0.5	0.2629
		2015	1	0.6026	1	0.4286	0.2645
		2015	1	0.5618	1	0.375	0.2561
		2017	1	0.5434	1	0.6667	0.2573
18	ROTI	2014	1	0.0234	0	0.3333	0.2539
		2015	1	0.0673	0	0.3333	0.2848
		2015	1	0.6311	0	0.3333	0.2427
		2017	1	0.4372	0	0.3333	0.2728
19	SMGR	2014	1	0.5890	1	0.4286	0.2133
		2015	1	0.6596	1	0.2857	0.2265
		2015	1	0.6975	1	0.2857	0.1081
		2017	1	0.6642	1	0.3333	0.2561
20	SMSM	2014	1	0.2818	0	0.3333	0.2212
		2015	0	0.3220	1	0.3333	0.0210
		2015	1	0.2919	0	0.3333	0.2370
		2017	1	0.2799	0	0.3333	0.2293

21	TCID	2014	0	0.5554	1	0.3333	0.0272
		2015	0	0.4336	1	0.3333	0.0663
		2015	0	0.4281	1	0.3333	0.0683
		2017	1	0.4084	1	0.4	0.2631
22	TSPC	2014	0	0.2771	0	0.5	0.2066
		2015	0	0.2572	0	0.5	0.2516
		2015	0	0.2743	1	0.3333	0.0241
		2017	0	0.2669	1	0.5	0.2510
23	ULTJ	2014	1	0.3438	0	0.5	0.2451
		2015	1	0.3279	0	0.5	0.2534
		2015	1	0.2458	1	0.3333	0.2388
		2017	1	0.2576	1	0.5	0.2091
24	UNVR	2014	1	0.5145	0	0.8	0.2524
		2015	1	0.5290	0	0.8	0.2526
		2015	1	0.5691	0	0.8	0.2545
		2017	1	0.5512	0	0.6667	0.2526
25	WOOD	2014	1	0.4903	0	0.5	0.3101
		2015	1	0.4740	0	0.5	0.3026
		2015	1	0.5331	0	0.5	0.2768
		2017	1	0.4371	0	0.6667	0.2670

Sumber: Data sekunder yang diolah tahun 2019

UJI ASUMSI KLASIK

Model Summary^b

Model	R	R Square	Adjusted R Square	Std. Error of the Estimate	Durbin-Watson
1	,590 ^a	,349	,321	,06429	1,973

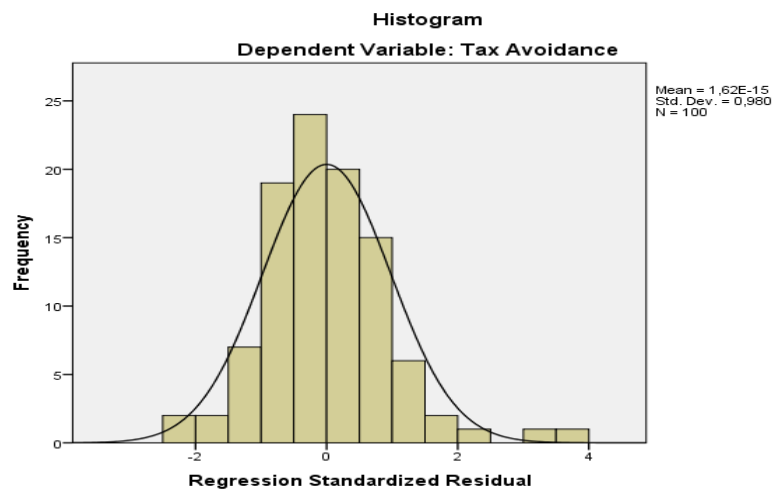
a. Predictors: (Constant), Corporate Governance, Transfer Pricing, Capital Intensity, Political Connection

b. Dependent Variable: Tax Avoidance

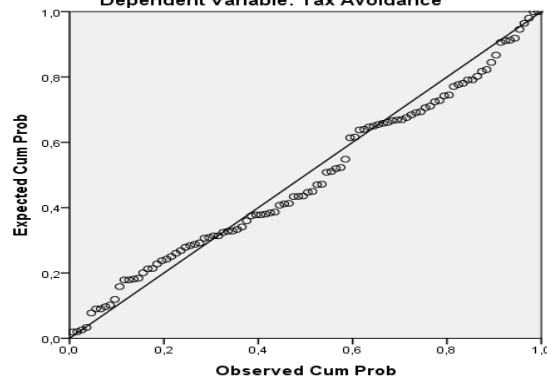
Coefficients^a

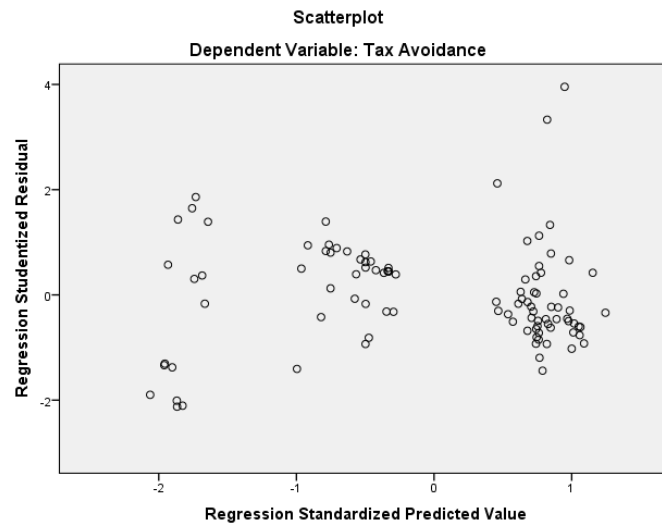
Model		Collinearity Statistics	
		Tolerance	VIF
1	Transfer Pricing	,897	1,115
	Capital Intensity	,948	1,055
	Political Connection	,833	1,200
	Corporate Governance	,874	1,144

a. Dependent Variable: Tax Avoidance



Normal P-P Plot of Regression Standardized Residual
Dependent Variable: Tax Avoidance





One-Sample Kolmogorov-Smirnov Test

		Unstandardized Residual
N		100
Normal Parameters ^{a,b}	Mean	,0000000
	Std. Deviation	,06297800
	Absolute	,072
Most Extreme Differences	Positive	,072
	Negative	-,064
Kolmogorov-Smirnov Z		,716
Asymp. Sig. (2-tailed)		,685

a. Test distribution is Normal.

b. Calculated from data.

Coefficients^a

Model		Unstandardized Coefficients		Standardized Coefficients	t	Sig.
		B	Std. Error	Beta		
	(Constant)	-6,333	,884		-7,161	,000
1	Transfer Pricing	-,834	,447	-,194	-1,867	,065
	Capital Intensity	,074	1,074	,007	,069	,945

Political Connection	,607	,421	,155	1,442	,153
Corporate Governance	-,149	1,668	-,009	-,089	,929

a. Dependent Variable: LNRES

REGRESI BERGANDA

Model Summary

Model	R	R Square	Adjusted R Square	Std. Error of the Estimate
1	,586 ^a	,344	,323	,06419

a. Predictors: (Constant), Political Connection, Capital Intensity, Transfer Pricing

ANOVA^a

Model		Sum of Squares	df	Mean Square	F	Sig.
1	Regression	,207	3	,069	16,755	,000 ^b
	Residual	,396	96	,004		
	Total	,603	99			

a. Dependent Variable: Tax Avoidance

b. Predictors: (Constant), Political Connection, Capital Intensity, Transfer Pricing

Coefficients^a

Model		Unstandardized Coefficients		Standardized Coefficients	t	Sig.
		B	Std. Error	Beta		
1	(Constant)	,233	,020		11,579	,000
	Transfer Pricing	,056	,016	,310	3,568	,001

Capital Intensity	-,031	,037	-,071	-,858	,393
Political Connection	-,066	,014	-,406	-	,000
				4,676	0

a. Dependent Variable: Tax Avoidance

REGRESI MODERASI DENGAN INTERAKSI

Model Summary

Model	R	R Square	Adjusted R Square	Std. Error of the Estimate
1	,641 ^a	,411	,366	,06213

a. Predictors: (Constant), X3_M, Capital Intensity, Corporate Governance, Transfer Pricing, Political Connection, X1_M, X2_M

ANOVA^a

Model		Sum of Squares	df	Mean Square	F	Sig.
1	Regression	,248	7	,035	9,164	,000 ^b
	Residual	,355	92	,004		
	Total	,603	99			

a. Dependent Variable: Tax Avoidance

b. Predictors: (Constant), X3_M, Capital Intensity, Corporate Governance, Transfer Pricing, Political Connection, X1_M, X2_M

Coefficients^a

Model		Unstandardized Coefficients		Standardized Coefficients	t	Sig.
		B	Std. Error	Beta		
1	(Constant)	,104	,087		1,191	,237
	Transfer Pricing	,192	,066	1,071	2,895	,005
	Capital Intensity	-,024	,140	-,053	-,168	,867

Political Connection	-,168	,064	-1,031	-2,637	,010
Corporate Governance	,306	,208	,462	1,468	,145
X1_M	-,325	,154	-,862	-2,114	,037
X2_M	-,036	,352	-,044	-,103	,918
X3_M	,302	,163	,698	1,854	,067

a. Dependent Variable: Tax Avoidance

REGRESI MODERASI TANPA INTERAKSI

Coefficients^a

Model	Unstandardized Coefficients		Standardized Coefficients	t	Sig.
	B	Std. Error	Beta		
1 (Constant)	.386	.039		9.870	.000
Transfer Pricing	-.038	.028	-.140	-1.375	.017
Corpotrare Governance	.203	.147	.140	1.382	.170

a. Dependent Variable: Tax Avoidance

Coefficients^a

Model	Unstandardized Coefficients		Standardized Coefficients	t	Sig.
	B	Std. Error	Beta		
1 (Constant)	.309	.046		6.720	.000
Capital Intensity	.150	.071	.209	2.110	.037
Corpotrare Governance	.197	.144	.136	1.369	.174

a. Dependent Variable: Tax Avoidance

Coefficients^a

Model		Unstandardized Coefficients		Standardized Coefficients	t	Sig.
		B	Std. Error	Beta		
1	(Constant)	.416	.043		9.782	.000
	Political Connection	-.060	.028	-.229	-2.184	.031
	Corporate Governance	.051	.152	.035	.335	.738

a. Dependent Variable: Tax Avoidance

ANALISIS DESKRIPTIF**Descriptive Statistics**

	N	Minimum	Maximum	Mean	Std. Deviation
Transfer Pricing	100	,00	1,00	,7500	,43519
Capital Intensity	100	,01	,70	,3471	,17608
Political Connection	100	,00	1,00	,3500	,47937
Corporate Governance	100	,20	,80	,4070	,11799
Tax Avoidance	100	,02	,53	,2402	,07803
Valid N (listwise)	100				

RIWAYAT HIDUP



Sayyid Abu Azis Anwar adalah nama yang dianugerahkan oleh kedua orang tua penulis Ibunda Fakhriyani dan Ayahanda Anwar. Lahir di Minasate'ne 24 oktober 1995, anak ketiga dari tiga bersaudara. Mulai mngenyam pendidikan di TK Pertiwi selama 3 tahun (1999-2002), setelah lama bmain di taman kanak-kanak, penulis melanjutkan ke tingkat sekolah dasar di SDN 14 Bontote'ne (2002-2008). Kemudian melanjutkan jenjang pendidikan di SMPN 1 Minasate'ne (2008-2011). Kurang lebih tiga tahun di tingkat menengah pertama selanjutnya ke tingkat menengah atas yakni SMAN 1 Pangkaje'ne (2011-2014). Pada tahun yang sama penulis melanjutkan studi di Universitas Islam Negeri Alauddin Makassar dengan mengambil jurusan Akuntansi pada Fakultas Ekonomi dan Bisnis Islam dan lulus pada tahun 2019.