PERBANDINGAN HASIL BELAJAR SEJARAH KEBUDAYAAN ISLAM MELALUI PENERAPAN METODE *CROSSWORD PUZZLE* DENGAN METODE *MIND MAPING* PADA PESERTA DIDIK DI MTS SYEKH YUSUF GOWA

Skripsi

Diajukan untuk Memenuhi Salah Satu Syarat Meraih Gelar
Sarjana Pendidikan Jurusan Pendidikan Agama Islam
pada Fakultas Tarbiyah dan Keguruan
UIN Alauddin Makassar

Oleh:

MUH NUR ALIZAR
NIM 20100115146

FAKULTAS TARBIYAH DAN KEGURUAN
UIN ALAUDDIN MAKASSAR
2020

PERNYATAAN KEASLIAN SKRIPSI

Mahasiswa yang bertanda tangan di bawah ini:

Nama	: Muh Nur Alizar
NIM	: 20100115146
Tempat/tanggal lahir	: Sungguminasa, 30 Juni 1998
Jurusan	: Pendidikan Agama Islam
Alamat	: Jl. Wahidin Sudirohusodo
Judul	: "Perbandingan Hasil Belajar Sejarah Kebudayaan Islam Melalui Penerapan Metode *Crossword Puzzle* dengan Metode *Mind Mapping* pada Peserta Didik di MTs Syekh Yusuf Gowa"

Menyatakan dengan sesungguhnya dan penuh kesadaran bahwa skripsi ini benar adalah hasil karya sendiri. Jika dikemudian hari terbukti bahwa ia merupakan duplikat, tiruan, plagiat, atau dibuat orang lain secara keseluruhan, maka skripsi dan gelar yang diperoleh karenanya batal demi hukum.

UNIVERSITAS ISLAM NEGERI
ALAUDDIN
MAKASSAR

Makassar, 19 Februari 2020

Penyusun

Muh Nur Alizar
NIM 20100115146

PERSETUJUAN PEMBIMBING

Skripsi yang berjudul **"Perbandingan Hasil Belajar Sejarah Kebudayaan Islam Melalui Penerapan Metode *Crossword Puzzle* dengan Metode *Mind Mapping* pada Peserta Didik di MTs Syekh Yusuf Gowa"**, yang disusun oleh saudara **Muh Nur Alizar NIM 20100115146**, Mahasiswa Jurusan Pendidikan Agama Islam pada Fakultas Tarbiyah dan Keguruan UIN Alauddin Makassar, telah diperiksa dan dikoreksi secara seksama, memandang bahwa skripsi tersebut telah memenuhi syarat-syarat ilmiah dan dapat disetujui untuk diajukan ke **Sidang Munaqasyah**.

Samata, 31 Desember 2019

Pembimbing I	Pembimbing II
Dr. Muhammad Yahdi, M.Ag.	**Abudzar al-Qifari, S.Pd.I., M.Pd.I**
NIP 196411151997031001	

Mengetahui,
Ketua Jurusan Pendidikan Agama Islam

H. Syamsuri, S.S., M.A.
NIP 197212052002121012

UNIVERSITAS ISLAM NEGERI
ALAUDDIN
MAKASSAR

PENGESAHAN SKRIPSI

Skripsi berjudul, "Perbandingan Hasil Belajar Sejarah Kebudayaan Islam melalui Penerapan Metode *Crossword Puzzle* dengan Metode *Mind Mapping* pada Peserta Didik di MTs Syekh Yusuf Gowa", yang disusun oleh Muh Nur Alizar, NIM: 20100115146, mahasiswa Jurusan Pendidikan Agama Islam Fakultas Tarbiyah dan Keguruan UIN Alauddin Makassar, telah diuji dan dipertahankan dalam sidang Ujian Munaqasyah yang diselenggarakan pada hari Rabu, tanggal 19 Februari 2020, bertepatan dengan 25 Jumadil Akhir 1441 H, dinyatakan telah dapat diterima sebagai salah satu syarat untuk memperoleh gelar Sarjana Pendidikan dalam Ilmu Tarbiyah dan Keguruan, Jurusan Pendidikan Agama Islam dengan beberapa perbaikan.

Samata-Gowa, 19 Februari 2020 M.
25 Jumadil Akhir 1441 H.

DEWAN PENGUJI:
Nomor SK 583 Tahun 2020

Ketua	: Dr. Muhammad Rusmin B., M.Pd.I	(.....)
Sekretaris	: Mardhia, S.Ag., M.Pd.	(.....)
Munaqisy I	: Prof. Dr. H. Bahaking Rama, M.S.	(.....)
Munaqisy II	: H. Syamsuri, S.S., M.A	(.....)
Pembimbing I	: Dr. Muhammad Yahdi, M.Ag.	(.....)
Pembimbing II	: Abudzar Al-Qifari., S.Pd.I., M.Pd.I.	(.....)

Diketahui oleh:
Dekan Fakultas Tarbiyah dan Keguruan
UIN Alauddin Makassar,

Dr. H. Marjuni, M.Pd.I.
NIP 197810112005011006

UNIVERSITAS ISLAM NEGERI
ALAUDDIN
M A K A S S A R

KATA PENGANTAR

بسم الله الرحمن الرحيم

Puji syukur kehadirat Allah swt. yang telah memberikan rahmat dan hidayah-Nya, sehingga penulis dapat menyelesaikan skripsi ini. Salam dan shalawat semoga tetap tercurahkan kepada Nabi Muhammad saw. sebagai pemberi syafa'at, seorang manusia pilihan dan teladan.

Salawat dan salam penulis haturkan kepada Nabi Muhammad saw., karena atas keteladanannya sehingga kita beraktivitas sesuai dengan nilai-nilai Islam. Keberhasilan penyusunan skripsi ini tentunya tidak terlepas dari keterlibatan dan dukungan banyak pihak, baik secara langsung maupun tidak langsung, baik moral maupun material.

Skripsi dengan judul **"Perbandingan Hasil Belajar Sejarah Kebudayaan Islam Melalui Penerapan Metode *Crossword Puzzle* dengan Metode *Mind Mapping* pada Peserta Didik di MTs Syekh Yusuf Gowa"** merupakan hasil karya ilmiah yang ditulis untuk memenuhi salah satu persyaratan mendapatkan gelar S.Pd. (Sarjana Pendidikan) pada Jurusan Pendidikan Agama Islam Fakultas Tarbiyah dan Keguruan. Penulis menyadari dalam penyusunan skripsi ini, banyak bantuan dari berbagai pihak yang telah memberikan uluran tangan dan kemurahan hati kepada penulis. Terutama keluarga besar penulis, khususnya penulis cintai dan sayangi sepanjang hayat, yaitu Ayahanda H Ahmad Genda, Ibunda tercinta Hj Rohani, yang telah banyak memberikan dukungan baik moril maupun material.

Selanjutnya ucapan terima kasih dan penghargaan yang sedalam-dalamnya, penulis sampaikan kepada:

1. Prof. Dr. H. Hamdan Juhanis, M.A., Ph.D. Rektor UIN Alauddin Makassar yang telah memberikan fasilitas dan kesempatan kepada

penulis untuk belajar dan dapat menyelesaikan pendidikan di Universitas Islam Negeri Alauddin Makassar.

2. Dr. H. A. Marjuni, M.Pd.I. Dekan Fakultas Tarbiyah dan Keguruan UIN Alauddin Makassar serta seluluh jajarannya yang telah memberikan kesempatan kepada peneliti untuk studi lanjut pada Universitas Islam Negeri Alauddin Makassar.
3. H. Syamsuri, S.S., M.A. Ketua Jurusan Pendidikan Agama Islam Fakultas Tarbiyah dan Keguruan UIN Alauddin Makassar
4. Dr Muhammad Yahdi, M.Ag dan Abudzar Al-Qifari, S.Pd.,M.Pd selaku Pembimbing I dan Pembimbing II, yang telah banyak meluangkan waktu untuk membimbing dan mengarahkan penulis sehingga skripsi ini dapat terselesaikan.
5. Prof. Dr. H. Bahaking Rama, M.S. dan H. Syamsuri, S.S., M.A. keduanya sebagai penguji pertama dan kedua, yang telah meluangkan waktu dan penuh perhatian memberikan petunjuk serta saran-saran yang sangat membantu sehingga penulis dapat menyelesaikan skripsi ini dengan baik.
6. Kepala Sekolah dan Guru-guru MTs Syekh Yusuf Gowa yang telah bersedia memberikan izin penelitian dalam rangka penyelesaian skripsi ini.
7. Para Dosen, Karyawan/karyawati pada Fakultas Tarbiyah dan Keguruan UIN Alauddin Makassar dengan tulus dan ikhlas memberikan ilmunya dan bantuannya kepada penulis serta Kepala Perpustakaan UIN Alauddin Makassar dan Staf yang membantu penulis dalam penyusunan skripsi.
8. Teman-teman PAI 7,8 dan sahabat posko KKN Bonelemo Utara yang senantiasa memberikan dukungan dan doa dalam penyelesaian skripsi ini.

9. Rekan-rekan Mahasiswa angkatan 2015 dan teman bimbingan atas kebersamaannya dalam menjalani hari-hari perkuliahan. semoga menjadi kenangan terindah yang tak terlupakan.
10. Semua pihak yang tidak dapat penulis sebutkan satu-persatu yang telah membantu kelancaran penyusunan skripsi ini.

Penulis berharap semoga ketulusan semua pihak dalam mendukung penyusunan karya ini mendapat balasan yang terbaik dari Allah SWT, dan semoga karya ini bisa bermamfaat bagi pembacanya terkhusus kepada penulis.

Samata, 2020
Penulis,

Muh Nur Alizar
NIM 20100115146

UNIVERSITAS ISLAM NEGERI
ALAUDDIN
MAKASSAR

DAFTAR ISI

HALAMAN JUDUL.....
PERNYATAAN KEASLIAN SKRIPSI..... ii
PENGESAHAN SKRIPSI iii
PERSETUJUAN PEMBIMBING..... iv
KATA PENGANTAR v
DAFTAR ISI..... viii
DAFTAR TABEL..... x
DAFTAR GAMBAR xii
DAFTAR BAGAN xiii
ABSTRAK xiv
BAB I PENDAHULUAN 1
A. Latar Belakang 1
B. Rumusan Masalah 5
C. Hipotesis 5
D. Tujuan dan Manfaat Penelitian 6
E. Definisi Operasional Variabel..... 7
F. Kajian Pustaka..... 8

BAB II TINJAUAN TEORETIS 11
A. Hasil Belajar 11
B. Metode *Crossword Puzzle* 19
C. Metode *Mind Mapping* 21
D. Kerangka Pikir 24

BAB III METODOLOGI PENELITIAN 26
A. Tempat dan Jenis Penelitian..... 26
B. Desain Penelitian 26
C. Populasi dan Sampel 27
D. Instrumen Penelitian 28
E. Validitas dan Realibilitas Instrumen 30
F. Metode Pengumpulan Data..... 32
G. Teknik Analisis Data 34

UNIVERSITAS ISLAM NEGERI
ALAUDDIN
M A K A S S A R

BAB IV HASIL PENELITIAN DAN PEMBAHASAN 42

A. Hasil Penelitian 42

1. Hasil Belajar Mata Pelajaran Sejarah Kebudayaan Islam melalui Penerapan Metode *Crossword Puzzle* pada Peserta Didik Kelas VII A (1) di MTs Syekh Yusuf Gowa 42
2. Hasil Belajar Mata Pelajaran Sejarah Kebudayaan Islam melalui Penerapan Metode *Mind Mapping* pada Peserta Didik Kelas VII A (2) di MTs Syekh Yusuf Gowa 53
3. Perbandingan Hasil Belajar Kelompok Eksperimen 1 dengan Kelompok Eksperimen 2 pada Mata Pelajaran Sejarah Kebudayaan Islam melalui Penerapan Metode *Crossword Puzzle* dan *Mind Mapping* pada Peserta Didik Kelas VII A (2) di MTs Syekh Yusuf Gowa 65

B. Pembahasan 78

1. Hasil Belajar Sejarah Kebudayaan Islam Peserta Didik yang diajar dengan Menggunakan Metode *Crossword Puzzlel*..... 75
2. Hasil Belajar Sejarah Kebudayaan Islam Peserta Didik yang diajar dengan Menggunakan Metode *Mind Mapping*..... 76
3. Perbedaan Hasil Belajar Sejarah Kebudayaan Islam Peserta Didik yang diajar dengan Menggunakan Metode *Crossword Puzzle* dan Metode *Mind Mapping* pada Kelas VII di MTs Syekh Yusuf Gowa. 77

BAB V PENUTUP 84

A. Kesimpulan 84

B. Implikasi penelitian..... 85

Daftar Pustaka 86

LAMPIRAN-LAMPIRAN

RIWAYAT HIDUP

UNIVERSITAS ISLAM NEGERI
ALAUDDIN
M A K A S S A R

DAFTAR TABEL

3.1 Desain Penelitian 26

3.2 Jumlah Peserta Didik Kelas VII di MTs Syekh Yusuf Gowa 27

3.3 Kriteria Tingkat Kevalidan 31

3.4 Tahapan Pelaksanaan Pembelajaran 33

3.5 Kategori Hasil Belajar 37

4.1 Nilai Tes Hasil Belajar *Pre-test* dan *post-test* Kelas Eksperimen 1 42

4.2 Distribusi Frekuensi Nilai Hasil Belajar *pre-test* Kelas Ekperimen 1 43

4.3 Hasil Analisis Deskriptif *pre-test* Kelas Eksperimen 1 44

4.4 Analisis Persenatase *pre-test* Eksperimen 1 dengan SPSS 45

4.5 Disitribusi Frekuensi *pre-test* Eksperimen 1 dengan Analisis Manual 46

4.6 Kategori Nilai *pre-test* Sejarah Kebudayaan Islam Kelas Eksperimen 1 48

4.7 Distribusi Frekuensi Nilai Hasil Belajar *post-test* Kelas Eksperimen 1 49

4.8 Hasil Analisis Deskriptif *post-test* Kelas Eksperimen 1 49

4.9 Analisis Persenatase *post-test* Eksperimen 1 dengan SPSS 50

4.10 Distribusi Frekuensi *post-test* Eksperimen 1 dengan Analisis Manual 51

4.11 Kategori Nilai *post-test* Sejarah Kebudayaan Islam Kelas Eksperimen 1 54

4.12 Nilai Tes Hasil Belajar *Pre-test* dan *post-test* Kelas Eksperimen 2 55

4.13 Distribusi Frekuensi Nilai Hasil Belajar *pre-test* Kelas Eksperimen 2 56

4.14 Hasil Analisis Deskriptif *pre-test* Kelas Eksperimen 2 57

4.15 Analisis Persenatase *pre-test* Eksperimen 2 dengan SPSS 57

4.16 Disitribusi Frekuensi *pre-test* Eksperimen 2 dengan Analisis Manual 59

4.17 Kategori Nilai *pre-test* Sejarah Kebudayaan Islam Kelas Eksperimen 2 61

4.18 Distribusi Frekuensi Nilai Hasil Belajar *post-test* Kelas Eksperimen 2 62

4.19 Hasil Analisis Deskriptif *post-test* Kelas Eksperimen 2 62

UNIVERSITAS ISLAM NEGERI
ALAUDDIN
M A K A S S A R

4.20 Analisis Persenatase *post-test* Eksperimen 2 dengan SPSS 63
4.21 Distribusi Frekuensi *post-test* Eksperimen 2 dengan Analisis Manual 64
4.22 Kategori Nilai *post-test* Sejarah Kebudayaan Islam Kelas Eksperimen 2 67
4.23 Uji Kolmogorov-Smirnov *pre-test* Kelas Eksperimen 1..... 69
4.24 Uji Normalitas *pre-test* Kelas Eksperimen 1 dengan Analisis Manual 69
4.25 Uji Kolmogorov-Smirnov *post-test* Kelas Eksperimen 1 70
4.26 Uji Normalitas *post-test* Kelas Eksperimen 1 dengan Analisis Manual 71
4.27 Uji Kolmogorov-Smirnov *pre-test* Kelas Eksperimen 2..... 72
4.28 Uji Normalitas *pre-test* Kelas Eksperimen 2 dengan Analisis Manual 72
4.29 Uji Kolmogorov-Smirnov *post-test* Kelas Eksperimen 2 73
4.30 Uji Normalitas *post-test* Kelas Eksperimen 2 dengan Analisis Manual 74
4.31 Uji Homogenitas Kelas Ekperimen 1 dan 2 dengan Analisis *SPSS* 75
4.32 Uji t-2 Sampel Independent dengan Analisis *SPSS* 78

UNIVERSITAS ISLAM NEGERI
ALAUDDIN
MAKASSAR

DAFTAR GAMBAR

4.1 Histogram Nilai *pre-test* Kelas Ekperimen 1 45
4.2 Histogram Nilai *post-test* Kelas Ekperimen 1 51
4.3 Histogram Nilai *pre-test* Kelas Ekperimen 2 58
4.4 Histogram Nilai *post-test* Kelas Ekperimen 2 64

UNIVERSITAS ISLAM NEGERI
ALAUDDIN
MAKASSAR

DAFTAR BAGAN

2.1 Kerangka Pikir dalam Pelaksanaan Penelitian 25

UNIVERSITAS ISLAM NEGERI
ALAUDDIN
MAKASSAR

ABSTRAK

Nama : Muh Nur Alizar
NIM : 20100115146
Judul : Perbandingan Hasil Belajar Sejarah Kebudayaan Islam Melalui Penerapan Metode *Crossword Puzzle* dengan Metode *Mind Mapping* pada Peserta Didik di MTs Syekh Yusuf Gowa

Penelitian ini bertujuan 1) Untuk mengetahui hasil belajar Sejarah Kebudayaan Islam peserta didik yang diajar dengan menggunakan metode *crossword puzzle* pada kelas VII A di MTs Syekh Yusuf Gowa, 2) Untuk mengetahui hasil belajar Sejarah Kebudayaan Islam peserta didik yang diajar dengan menggunakan metode *mind mapping* pada kelas VII B di MTs Syekh Yusuf Gowa, 3) Untuk mengetahui perbedaan hasil belajar sejarah kebudayaan islam antara peserta didik yang diajar dengan menggunakan metode *crossword puzzle* dengan metode *mind mapping* di MTs Syekh Yusuf Gowa.

Penelitian ini merupakan penelitian eksperimen dengan jenis penelitian quasi eksperimen dan desain penelitian yang digunakan pada penelitian ini yaitu *pretest postest nonequivalent multiple group design*. Populasi pada penelitian ini yaitu seluruh kelas VII di MTs Syekh Yusuf Gowa\ yang terdiri dari 2 kelas dengan jumlah keseluruhan 60 peserta didik. Sampil dalam penelitian ini yaitu kelas VII A dimana kelas tersebut dibagi menjadi 2 kelompok dengan Teknik pengambilan sampel yang digunakan adalah *Purposive Sampling* yaitu teknik pengambilan sampel yang digunakan dengan adanya pertimbangan tertentu.

Hasil analisis deskriptif menunjukkan bahwa nilai rata-rata hasil belajar peserta didik yang diajar dengan metode *crossword puzzle* sebesar 74,20 dan yang menggunakan metode *mind mapping* sebesar 83,20. Berdasarkan hasil analisis statistik untuk hasil belajar menunjukkan bahwa thitung yang diperoleh sebesar 3,631 dan ttabel sebesar 2,048 . Sehingga thitung $>$ ttabel. Hal ini menunjukkan bahwa ada perbedaan hasil belajar sejarah kebudayaan islam peserta didik yang diajar dengan menggunakan metode *crossword puzzle* dan peserta didik yang diajar dengan metode *mind mapping* pada kelas VII di MTs Syekh Yusuf Gowa.

Implikasi dari penelitian ini yaitu 1) Kepada guru Sejarah Kebudayaan Islam khususnya, dan untuk guru mata pelajaran lain pada umumnya, metode *crossword puzzle* dan metode *mind mapping* merupakan metode yang dapat digunakan oleh guru, agar peserta didik tidak jenuh dengan metode pembelajaran yang monoton. 2) Kepada penentu kebijakan dalam bidang pendidikan agar hasil penelitian ini dapat dijadikan bahan pertimbangan dalam rangka meningkatkan mutu pendidikan di sekolah menengah pertama tekhusus MTs Syekh Yusuf Gowa. 3) Diharapkan kepada peneliti yang lain agar melakukan penelitian lebih lanjut mengenai metode *mind mapping* ini pada materi dan sampel yang berbeda.

BAB I

PENDAHULUAN

A. Latar Belakang Masalah

Perkembangan Ilmu Pengetahuan dan Teknologi (IPTEK) banyak memberikan kontribusi terhadap kehidupan manusia termasuk dalam dunia pendidikan. Meskipun perkembangan Ilmu Pengetahuan dan Teknologi (IPTEK) banyak berperan besar dalam dunia pendidikan, eksistensi guru sebagai tenaga pendidik tidak dapat digantikan oleh canggihnya suatu sistem yang disebut teknologi komputer. Meskipun kecanggihan dari suatu komputer yang dibuat oleh tangan manusia lebih berkembang, tetap tidak akan bisa sebanding dengan sosok guru yang dapat diteladani serta dapat mengarahkan dan membentuk kepribadian peserta didik agar menjadi manusia yang memiliki karakter yang berakhlak, idealis, bermartabat dan berguna bagi kemajuan negara dan bangsa.

Dalam pengertian yang sederhana dan umum, makna pendidikan sebagai usaha manusia untuk menumbuhkan dan mengembangkan potensi-potensi pembawaan baik jasmani maupun rohani sesuai dengan nilai-nilai yang ada di dalam masyarakat dan kebudayaan. Usaha-usaha dan norma-norma tersebut serta mewariskannya kepada generasi berikutnya untuk dikembangkan dalam hidup dan kehidupan yang terjadi dalam suatu proses pendidikan. Karenanya bagaimanapun peradaban suatu masyarakat, di dalamnya berlangsung dan terjadi suatu proses pendidikan sebagai usaha manusia untuk melestarikan hidupnya, atau dengan kata lain bahwa pendidikan dapat diartikan sebagai suatu hasil peradaban bangsa yang dikembangkan atas dasar pandangan hidup bangsa itu sendiri (nilai dan norma masyarakat) yang berfungsi sebagai filsafat pendidikan.

Undang-undang RI No. 20 tahun 2003 tentang Sistem Pendidikan Nasional pasal 1 ayat 1 menyatakan bahwa: “Pendidikan adalah usaha sadar dan terencana

untuk mewujudkan suasana belajar dan proses pembelajaran agar peserta didik secara aktif dapat mengembangkan potensi dirinya untuk memiliki kekuatan spiritual keagamaan, pengendalian diri, kepribadian, kecerdasan, akhlak mulia serta keterampilan yang diperlukan dirinya, masyarakat, bangsa dan negara. Berdasarkan pengertian di atas pendidikan diharapkan mampu mengembangkan potensi peserta didik sehingga dapat bermanfaat bagi kemajuan dirinya, masyarakat, bangsa dan negara. Hal ini sesuai dengan firman Allah dalam Qs al-Anbiya/21:7, yang berbunyi:

وَمَآ أَرۡسَلۡنَا قَبۡلَكَ إِلَّا رِجَالٗا نُّوحِيٓ إِلَيۡهِمۡۖ فَسۡـَٔلُوٓاْ أَهۡلَ ٱلذِّكۡرِ إِن كُنتُمۡ لَا تَعۡلَمُونَ

Terjemahannya:

> "Dan Kami tidak mengutus (rasul-rasul) sebelum engkau (Muhammad), melainkan beberapa orang laki-laki yang Kami beri wahyu kepada mereka, maka tanyakanlah kepada orang yang berilmu, jika kamu tidak mengetahui".[1]

Ayat di atas sangat jelas menjelaskan bahwa bagi umat Islam diwajibkan untuk selalu menuntut ilmu, dan selalu bertanya kepada orang-orang yang berilmu jika tidak mengetahuinya. Bertanya merupakan suatu kegiatan yang termasuk proses belajar, dengan bertanya akan menjadikan peserta didik aktif dalam proses belajar dan dapat mengembangkan potensi dirinya untuk memiliki kekuatan spiritual keagamaan, pengendalian diri, kepribadian, kecerdasan, akhlak mulia serta keterampilan yang diperlukan dirinya, masyarakat, bangsa dan negara.

Pendidikan, baik dalam pendidikan formal, informal maupun nonformal, fungsi atau peran guru tidak terlepas dari kewajibannya dalam menguasai

---

[1]Kementrian Agama RI, *Al-Qur'an terjemahan dan Tajwid* (Solo: sigma PT Tiga Serangkai Pustaka Mandiri, 2018), h.322.

berbagai kompetensi yang telah ditentukan sebagai tenaga pendidik terkhusus dalam pendidikan formal. Seorang tenaga pendidik harus memiliki kemampuan mulai dari merencanakan, menerapkan, mengelola dan mengevaluasi suatu pembelajaran yang diperolah dari suatu jenjang pendidikan maupun dari pengalaman mengajarnya.

Proses pembelajaran dikatakan berhasil dan berkualitas apabila seluruh atau setidak-tidaknya sebagian besar 75% peserta didik secara aktif, baik fisik, mental, maupun sosial dalam proses pembelajaran, disamping menunjukkan kegairahan belajar yang tinggi, semangat yang besar dan rasa percaya diri. Sedangkan dari segi hasil, proses pembelajaran dikatakan berhasil apabila terjadi perubahan yang positif dari peserta didik seluruhnya atau setidak-tidaknya sebagian besar 75% suatu proses belajar mengajar yang efektif dan bermakna akan berlangsung apabila dapat memberikan keberhasilan bagi peserta didik ataupun guru itu sendiri.[2]

Belajar pada dasarnya merupakan serangkaian terstruktur dan interaksi yang menarik antara guru, peserta didik, dan lingkungan sekitarnya (sebagai sumber belajar) dalam pencarian menjangkau tujuan untuk mengembangkan interaksi yang seharusnya dan peran guru diperlukan dalam memilih strategi, metode, media terbaik, dan sumber daya yang akan dirumuskan selama kegiatan pembelajaran.[3]

Keberhasilan pencapaian kompetensi suatu mata pelajaran bergantung kepada beberapa aspek, salah satu yang sangat memengaruhi adalah bagaimana cara seorang guru dalam melaksanakan proses pembelajaran. Proses pembelajaran

---

[2] Uswatun Hasanah, *Peningkatan Hasil Belajar Mata Pelajaran Fiqih Melalui Penerapan Metode PQRST (Preview, Question, Read, Summarize, Test"* (Jurnal Pendidikan Islam, Vol. 8, Januari 2017), h.4.

[3] Baiduri, *Elemtary School Students' Spoken Activities and their Responses in Math Learning by Peer-Tutoring,* (International Journal of Instruction; Vol 10: 2017), h. 145.

UNIVERSITAS ISLAM NEGERI ALAUDDIN MAKASSAR

saat ini dapat dikatakan berhasil apabila guru menerapkan suatu metode yang memiliki pendekatan pembelajaran yang berpusat pada peserta didik, yaitu guru hanya sebagai mediator sedangkan peserta didik banyak berperan aktif dalam proses pembelajaran, tetapi kecenderungan proses pembelajaran saat ini masih berpusat pada guru, akibatnya tingkat pemahaman peserta didik terhadap materi pembelajaran rendah.

Salah satu cabang ilmu pengetahuan agama yaitu pembelajaran Sejarah Kebudayaan Islam merupakan pembelajaran yang mencakup tentang sejarah-sejarah Islam mulai dari pada masa sebelum datangnya Islam maupun sesudah datangnya Islam sesuai dengan jenjang pendidikan yang diajarkan. Hal ini merupakan tantangan bagi guru yang mengajarkan pembelajaran ini karena materi yang diajarkan adalah sejarah, sehingga apabila guru tidak menerapkan metode pembelajaran yang tepat maka peserta didik dapat kurang termotivasi untuk mengikuti proses pembelajaran.

Berdasarkan hasil wawancara dengan guru mata pelajaran Sejarah Kebudayaan Islam kelas VII di MTs Syekh Yusuf, diperoleh informasi bahwa masih banyak peserta didik yang belum memenuhi Kriteria Ketuntasan Minimal (KKM) terutama pada hasil belajar mata pelajaran Sejarah Kebudayaan Islam. Data yang diperoleh, dimana kelas VII A yang berjumlah 30 orang, hanya 20 peserta didik atau sekitar 66,6% yang telah mencapai KKM, sedangkan peserta didik kelas VII B yang berjumlah 30 orang, hanya 16 peserta didik atau sekitar 53,3% yang telah mencapai KKM.

Mencermati dari permasalahan yang telah dikemukakan, peneliti ingin menerapkan 2 metode pembelajaran yaitu metode *Crossword Puzzle* dan metode *Mind Mapping* dimana metode ini dapat membuat peserta didik berpikir mandiri

dan berperan aktif dalam proses pembelajaran, juga dapat meningkatkan hasil belajar peserta didik.

Berdasarkan uraian yang telah dikemukakan maka peneliti terdorong untuk melakukan penelitian dengan judul **"Perbandingan Hasil Belajar Sejarah Kebudayaan Islam melalui Penerapan Metode *Crossword Puzzle* dengan Metode *Mind Mapping* pada Peserta Didik Kelas VII di MTs Syekh Yusuf Gowa".**

B. Rumusan Masalah

Berdasarkan latar belakang di atas penulis dapat merumuskan masalah penelitian yang harus dan perlu diangkat :

1. Bagaimana hasil belajar Sejarah Kebudayaan Islam yang diajar dengan Metode *Crossword Puzzle* pada peserta didik Kelas VII di MTs Syekh Yusuf ?
2. Bagaimana hasil belajar Sejarah Kebudayaan Islam yang diajar dengan Metode *Mind Mapping* pada peserta didik Kelas VII di MTs Syekh Yusuf ?
3. Apakah terdapat perbedaan yang signifikan antara hasil belajar Sejarah Kebudayaan Islam yang diajar dengan Metode *Crossword Puzzle* dan yang diajar dengan Metode *Mind Mapping* ?

C. Hipotesis

Secara umum, pengertian hipotesis penelitian adalah jawaban sementara terhadap masalah penelitian, yang kebenarannya masih perlu diuji secara empiris. Hipotesis dalam penelitian merupakan jawaban yang paling mungkin diberikan dan memiliki tingkat kebenaran lebih tinggi daripada opini (yang tidak mungkin

dilakukan dalam penelitian). Hipotesis itu diajukan hanya sebagai saran pemecahan masalah, artinya hasil penelitianlah yang membenarkan diterima atau ditolaknya.[4]

Berdasarkan penjelasan yang telah dikemukakan, maka hipotesis dari penelitian ini adalah terdapat perbedaan yang signifikan antara hasil belajar Sejarah Kebudayaan Islam yang diajar dengan Metode *Crossword puzzle* dan yang diajar dengan Metode *Mind mapping* pada peserta didik Kelas VII di MTs Syekh Yusuf Gowa.

D. Tujuan dan Manfaat Penelitian

1. Tujuan penelitian ini dirumuskan sebagai berikut :

a. Untuk mengetahui hasil belajar Sejarah Kebudayaan Islam sebelum dan sesudah diterapkan Metode *Crossword Puzzle* pada peserta didik kelas VII di MTs Syekh Yusuf.
b. Untuk mengetahui hasil belajar Sejarah Kebudayaan Islam sebelum dan sesudah diterapkan Metode *Mind Mapping* pada peserta didik kelas VII di MTs Syekh Yusuf.
c. Untuk mengetahui perbedaan hasil belajar Sejarah Kebudayaan Islam melalui penerapan Metode *Crossword Puzzle* dan Metode *Mind Mapping* pada peserta didik kelas VII di MTs Syekh Yusuf.

2. Manfaat yang diharapkan dari penelitian ini adalah sebagai berikut :

a. Meningkatkan kemampuan berpikir peserta didik, juga dalam hal kerja sama dengan tim.
b. Memperoleh cara belajar Sejarah Kebudayaan Islam yang lebih efektif, menarik dan menyenangkan dan tidak membosankan.

---

[4] Punaji Setyosari, *Metode Penelitian Pendidikan dan Pengembangan* (Cet. V; Jakarta: PT Kharisma Putra Utama, 2016), h. 146.

c. Bagi guru, memberikan masukan yang bermanfaat dalam usaha peningkatan hasil belajar Sejarah Kebudayaan Islam serta mendapatkan metode yang sesuai dalam mata pelajaran ini pada khususnya dan pada mata pelajaran lain pada umumnya.
d. Bagi sekolah, penelitian ini sebagai bahan masukan dalam rangka perbaikan pembelajaran sehingga dapat menunjang tercapainya target kurikulum sesuai dengan yang diharapkan.
e. Bagi peneliti, penelitian ini sebagai uji coba sebagai bahan pertandingan dan referensi ilmu bagi peneliti dan juga memberikan gambaran pada peneliti sebagai calon guru tentang metode pembelajaran yang cocok diaplikasikan di sekolah.

E. Definisi Operasional Variabel

Definisi operasional variabel dimaksudkan untuk memberikan gambaran yang jelas tentang variabel-variabel yang diteliti sehingga tidak menimbulkan perbedaan penafsiran antara penulis dan pembaca. Adapun yang dimaksudkan dari definisi operasional variabel dalam penelitian ini sebagai berikut:

1. Variabel Independen

a. Metode *Crossword Puzzle*

Metode *Crossword Puzzle* yang dimaksudkan dalam penelitian ini adalah metode pembelajaran yang menggunakan media teka-teki silang dengan cara mengisi kolom-kolom yang kosong dengan petunjuk yang berbentuk pertanyaan-pertanyaan atau pernyataan-pernyataan secara mendatar dan menurun sesuai dengan materi yang diajarkan dan dapat diterapkan secara individu maupun berkelompok.

b. Metode *Mind Mapping*

UNIVERSITAS ISLAM NEGERI
ALAUDDIN
M A K A S S A R

Metode *Mind Mapping* yang dimaksudkan dalam penelitian ini adalah suatu metode pembelajaran yang mengembangkan gaya belajar visual dengan membuat catatan yang kreatif dan efektif. Catatan yang dibuat membentuk sebuah pola gagasan yang saling berkaitan dengan topik utama di tengah, sementara subtopik dan perincian menjadi cabang-cabangnya, cabang-cabang tersebut juga dapat berkembang lagi sampai ke materi yang lebih kecil dengan penggunaan warna, gambar, simbol sehingga dapat memberikan stimulasi pada otak peserta didik.

2. Variabel Dependen

Adapun variabel dependen dalam penelitian ini adalah hasil belajar. Hasil belajar yang dimaksud adalah hasil belajar Sejarah Kebudayaan Islam yang diperoleh dengan menggunakan tes pilihan ganda sebelum dan sesudah peneliti menerapkan Metode *Crossword Puzzle* dan Metode *Mind Mapping.*

F. Kajian Pustaka

Penelitian ini pada dasarnya bukan penelitian yang benar-benar baru. Sebelum ini sudah ada beberapa penelitian mengenai hasil belajar Sejarah Kebudayaan Islam melalui penerapan Metode *Crossword Puzzle* dan Metode *Mind Mapping* yaitu :

1. Dani Pranata dalam penelitiannya yang berjudul Penerapan Strategi Pembelajaran *Crossword Puzzle* dalam Meningkatkan Hasil Belajar Sejarah Kebudayaan Islam Peserta Didik Kelas V MI AL-Muhajirin Panjang Bandar Lampung dengan hasil penelitian menunjukkan penerapan strategi *Crossword Puzzle* pada pembelajaran Sejarah Kebudayaan Islam dapat meningkatkan hasil belajar peserta didik. Hal itu dilihat berdasarkan hasil belajar pada Pra siklus sebesar 42% meningkat menjadi 58% pada siklus I, kemudian hasil belajar pada siklus II sebesar 83% yang mengalami peningkatan dari siklus I.

2. Tafkhirul Akhlaq dalam penelitiannya yang berjudul Penerapan Strategi *Crossword Puzzle* untuk Peningkatan Motivasi dan Keaktifan Siswa dalam Pembelajaran Sejarah Kebudayaan Islam kelas IV Madrasah Ibtidaiyah Ulumuddin Ngargosoko Kaliangkrik Magelang Tahun Pelajaran 2013/2014 dengan hasil penelitian menunjukkan bahwa motivasi dan keaktifan siswa mengalami peningkatan yang cukup baik. Keseluruhan tindakan dapat dijadikan indikasi bahwa upaya pengembangan kegiatan pembelajaran dapat dilakukan dengan baik. Pada aspek motivasi siswa mengalami peningkatan siklus I adalah sebesar 82.27% sedangkan pada siklus II adalah sebesar 84.67%, dan terjadi peningkatan sebesar 2,4%. Sedangkan untuk aspek keaktifan siswa juga mengalami peningkatan dari siklus I sebesar 60.84% dan siklus II adalah sebesar 73.84% dan terjadi peningkatan sebesar 13%. Dengan demikian pada aspek motivasi dan keaktifan mengalami peningkatan pada setiap siklusnya.
3. Rizki Sanjaya dalam penelitiannya yang berjudul Pengaruh Penerapan Metode *Mind Mapping* terhadap Hasil Belajar Sejarah kebudayaan Islam pada Siswa Kelas XI (Quasi Ekperimen di MAN 1 Tangerang Selatan) dengan hasil penelitian berdasarkan pengujian dua sampel menggunakan uji-t diperoleh t_{hitung} (2,743) > t_{tabel} (1,995) pada taraf signifikansi 0,05 (5%). Rata-rata hasil belajar pada kelas ekperimen adalah 80,69 dan rata-rata hasil belajar pada kelas kontrol adalah 78,53. Hal ini menunjukkan bahwa terdapat perbedaan yang signifikan antara kelas ekperimen dan kelas kontrol. Jadi, hasil pengujian hipotesis dapat disimpulkan bahwa terdapat pengaruh penerapan Metode *Mind Mapping* terhadap hasil belajar Sejarah Kebudayaan Islam.
4. Latifatul Husna dalam penelitiannya yang berjudul Upaya Meningkatkan Hasil Belajar Siswa dengan Menggunakan Metode *Mind Mapping* pada Mata

Pelajaran Sejarah Kebudayaan Islam di Kelas IV MIS Al-Ihsan Dusun 1 Tambak Rejo Desa Amplas Tahun 2017 dengan hasil/evaluasi pembelajaran SKI pada materi hijrah para sahabat Nabi ke Habasyah dan Hijrah Nabi ke Thaif mengalami peningkatan yang sangat signifikan, hal ini terlihat dari hasil rekapitulasi hasil test pre test, post test siklus I dan post test siklus II. Pada pra siklus, nilai rata-rata test siswa masih sebesar 23,33%. Sedangkan pada siklus I, nilai rata-rata test mengalami peningkatan sebesar 30% menjadi 53,33%. Selanjutnya juga pada siklus II, nilai rata-rata test siswa mengalami peningkatan lagi sebesar 33,34% sehingga persentase akhir dari ketuntasan hasil belajar siswa secara klasikal mencapai 86,675.

UNIVERSITAS ISLAM NEGERI
ALAUDDIN
MAKASSAR

BAB II

TINJAUAN TEORITIS

A. Hasil Belajar

1. Pengertian Hasil Belajar

Belajar adalah sebuah proses yang kompleks yang didalamnya terkandung beberapa aspek. Aspek-aspek tersebut adalah bertambahnya jumlah pengetahuan, adanya kemampuan mengingat dan mereproduksi, ada penerapan pengetahuan, menyimpulkan makna, menafsirkan dan mengaitkan dengan realitas, dan adanya perubahan sebagai pribadi.[5]

Definisi belajar dalam pengertian luas, belajar dapat diartikan sebagai kegiatan psikofisik menuju ke perkembangan pribadi seutuhnya. Kemudian dalam arti sempit, belajar dimaksudkan sebagai usaha penguasaan materi ilmu pengetahuan yang merupakan sebagai kegiatan menuju terbentuknya kepribadian seutuhnya. Relevan dengan ini maka ada pengertian bahwa belajar adalah "penambahan pengetahuan", dalam usaha pencapaian tujuan belajar perlu diciptakan adanya sistem lingkungan belajar yang lebih kondusif. Oleh karena itu, tujuan belajar untuk mendapat pengetahuan, penanaman konsep dan keterampilan, dan pembentukan sikap.[6]

Bila terjadi proses belajar, maka bersama itu pula terjadi proses mengajar, hal ini kiranya mudah dipahami karena bila ada yang belajar sudah barang tentu ada yang mengajarnya dan begitu pula sebaliknya kalau ada yang mengajar tentu ada yang belajar, dari proses belajar mengajar ini akan diperolah suatu hasil yang pada umumnya disebut hasil belajar. Tetapi agar memperoleh hasil yang optimal

---

[5] Eveline Siregar dan Hartini Nara, *Teori Belajar dan Pembelajaran* (Cet. I; Bogor: Ghalia Indonesia, 2010), h. 4.

[6] Sardiman A.M., *Interaksi dan Motivasi Belajar Mengajar* (Cet. I; Jakarta: Raja Grafindo Persada, 2011), h. 22.

proses belajar mengajar harus dilakukan dengan sadar dan sengaja serta terorganisir secara baik.[7]

Belajar adalah proses bagi peserta didik dalam membangun gagasan atau pemahaman sendiri, maka kegiatan belajar mengajar hendaknya memberikan kesempatan kepada peserta didik untuk melakukan hal tersebut secara lancar dan termotivasi. Suasana belajar yang diciptakan guru harus melibatkan peserta didik secara aktif, misalnya mengamati, bertanya dan mempertanyakan, menjelaskan dan sebagainya.[8]

Berdasarkan beberapa defenisi belajar yang telah dikemukakan maka peneliti dapat menyimpulkan bahwa belajar dapat dikatakan sebagai suatu proses, artinya dalam belajar akan terjadi proses melihat, membuat, mengamati, menyelesaikan masalah atau persoalan, menyimak dan latihan. Oleh karena itu, dalam proses belajar, guru harus dapat membimbing dan menafsirkan peserta didik agar peserta didik dapat melakukan proses-proses tersebut.

Pengertian hasil menunjukkan pada suatu perolehan akibat dilakukannya suatu aktivitas atau proses yang mengakibatkan berubahnya input secara fungsional, sedangkan belajar dilakukannya untuk mengusahakan adanya perubahan perilaku pada individu yang belajar.[9]

Hasil belajar adalah sebuah kalimat yang terdiri atas dua kata yaitu“hasil” dan “belajar” yang memiliki arti yang berbeda. Hasil belajar adalah perubahan tingkah laku yang diperoleh seseorang setelah melalui proses belajar, misalnya dari tidak tahu menjadi tahu dan dari tidak mengerti menjadi mengerti. Menurut

---

[7] Sardiman A.M., *Interaksi dan Motivasi Belajar Mengajar*, h. 22.

[8] Vina Rahmayanti, *Pengaruh Minat Belajar Siswa dan Persepsi atas Upaya Guru dalam Memotivasi Belajar Siswa Terhadap Prestasi Belajar Bahasa Indonesia Siswa SMP di Depok*, (Jurnal SAP Vol. 1, Desember 2016) h. 207

[9] Anggraini Fitrianingtyas, *Peningkatan Hasil Belajar Ipa melalui Model Discovery Learning Siswa Kelas IV SDN Gedanganak 02,* (e-Jurnal Mitra Pendidikan, Vol. 1, Agustus 2017), h. 710.

UNIVERSITAS ISLAM NEGERI
ALAUDDIN
M A K A S S A R

Nana Sudjana "hasil belajar adalah kemampuan yang dimiliki seseorang/peserta didik setelah ia menerima pengalaman belajarnya".[10]

Menurut Nana Sudjana sebagaimana yang dikutip oleh kunandar, hasil belajar adalah suatu akibat dari proses belajar dengan menggunakan alat pengukuran, yaitu berupa tes yang disusun secara terencana, baik tes tertulis, tes lisan maupun tes perbuatan.[11]

Hasil belajar adalah perubahan yang terjadi pada diri individu yang belajar, bukan saja perubahan mengenai pengetahuan tetapi kemampuan untuk pembentukan kecakapan, kebiasaan sikap, pengertian penguasaan dan penghargaan dalam diri individu yang belajar. Hasil belajar merupakan suatu hasil yang dicapai oleh peserta didik setelah pembelajaran dalam selang waktu tertentu yang diukur dengan menggunakan alat evaluasi tes.[12]

Beberapa definisi yang telah dikemukakan sebelumnya, maka peneliti dapat menyimpulkan bahwa hasil belajar adalah semua perubahan tingkah laku yang tampak setelah menerima proses belajar atau pengalaman belajarnya, baik perubahan pengetahuan (kognitif), sikap (afektif) maupun keterampilan (psikomotorik) yang dapat diukur dengan cara memberikan tes kepada peserta didik.

2. Jenis-jenis Hasil Belajar

Hasil belajar adalah kemampuan-kemampuan yang dimiliki peserta didik setelah menerima pengalaman belajar. Howard Kingslet membagi tiga jenis hasil belajar yakni:

---

[10] Nana Sudjana, *Penilaian Hasil Belajar Mengajar*, (Cet. I; Bandung: PT. Remaja Rosdakarya, 2009), h. 22

[11] Kunandar, *Langkah Mudah Penelitian Tindakan Kelas sebagai Pengembangan Profesi Guru*, (Cet. I; Jakarta: Rajagrafindo Persada, 2011), h. 10.

[12] Tria Melvin Surdin, *Hubungan antara Disiplin Belajar Sekolah dengan Hasil Belajar Geografi pada Siswa Kelas X SMA Negeri 10 Kendari*, (Jurnal Pendidikan Geografi, Vol. 1, April 2017), h. 3

UNIVERSITAS ISLAM NEGERI
ALAUDDIN
M A K A S S A R

a. Pengetahuan dan pengertian yang dapat dipahami sebagai proses masuknya informasi pada otak manusia kemudian diproses dan dipahami serta mampu untuk diaplikasikan.
b. Keterampilan dan kebiasaan dapat diartikan sebagai suatu cara yang di pakai untuk mendapat, mempertahankan, dan mengungkapkan pengetahuan serta cara untuk memperoleh keterampilan dalam belajar maupun kebiasaan dalam belajar, sehingga murid akan menyadari bagaimana cara belajar yang paling baik dan semua ini didahului dengan proses yang disebut belajar.
c. Sikap dan cita-cita merupakan suatu kecenderungan untuk bertindak atau berbuat pada objek yang menjadi tujuan.[13]

Menurut bloom hasil belajar terbagi atas 3 ranah yaitu:

a. Ranah Kognitif yang berkenaan dengan hasil belajar intelektual yang terdiri dari 6 aspek yaitu pengetahuan, pemahaman, penerapan, analisis, sintesis, dan penilaian.
b. Ranah Afektif yang berkenaan dengan sikap dan nilai, ranah afektif meliputi lima jenjang kemampuan yaitu menerima, menjawab, merespon, menilai organisasi, dan karakterisasi dengan suatu nilai atau kompleks nilai.
c. Ranah Psikomotorik yang meliputi keterampilan motorik, manipulasi benda benda, koordinasi *neuromuscular* (menghubungkan, mengamati). [14]

Berdasarkan apa yang telah dikemukakan, jenis-jenis hasil belajar terbagi atas tiga bagian yang meliputi ranah kognitif (Pengetahuan dan pemahaman), ranah afektif (sikap dan cita-cita), ranah psikomotorik (keterampilan dan kebiasaan).

---

[13] Nana Sudjana, *Penilaian Belajar Mengajar* (Cet. XVII; Bandung: PT. Remaja Rosdakarya 2013), h. 29.

[14] Tria Melvin Surdin, *Hubungan antara Disiplin Belajar Sekolah dengan Hasil Belajar Geografi pada Siswa Kelas X SMA Negeri 10 Kendari,* (Jurnal Pendidikan Geografi, Vol. 1, April 2017), h. 5

UNIVERSITAS ISLAM NEGERI ALAUDDIN MAKASSAR

3. Faktor-faktor yang Memengaruhi Hasil Belajar

Hasil belajar Peserta didik dipengaruhi oleh dua faktor, yaitu faktor internal yaitu faktor dari dalam diri dan faktor eksternal yaitu faktor dari luar diri peserta didik.

a. Faktor internal

Faktor internal adalah dorongan yang berasal dari dalam diri anak atau peserta didik itu sendiri. Adapun yang termasuk dalam faktor internal :

1) Kesehatan jasmani

Faktor jasmani (fisologi) pada umumnya sangat berpengaruh terhadap proses belajar seseorang. Sehat berarti dalam keadaan baik segenap badan beserta bagian-bagiannya atau bebas dari penyakit. Kesehatan adalah suatu keadaan yang sangat berpengaruh terhadap belajar seseorang. Dimana proses belajar seseorang akan terganggu jika kesehatan seseorang terganggu karena anak atau peserta didik akan kurang bersemangat, cepat, lelah, ngantuk ataupun ada gangguan-gangguan atau kelainan-kelaianan fungsi alat inderanya serta tubuhnya.[15]

Faktor penting dalam pembelajaran adalah kesiapan peserta didik dalam proses pembelajaran. Jasmani atau kesehatan tubuh dapat berakibat pada psikologi, minat, maupun motivasi sehingga memengaruhi proses belajar mengajar yang berakibat pada hasil belajar peserta didik.

2) Psikologi

Ada banyak faktor psiokologi yang dapat memengaruhi proses belajar seseorang, faktor-faktor tersebut adalah :

a) Tingkat Kecerdasan (intelegensi)

---

[15] Slameto, *Belajar dan Faktor-faktor yang Memengaruhinya* (Cet. IV; Jakarta: Rineka Cipta, 2010), h. 54.

UNIVERSITAS ISLAM NEGERI
ALAUDDIN
M A K A S S A R

Intelegensi adalah kecakapan yang terdiri dari 3 jenis yaitu kecakapan untuk menghadapi dan menyesuaikan ke dalam situasi yang baru dengan cepat dan efektif, mengetahui/ menggunakan konsep-konsep yang abstrak secara efektif, mengetahui relasi dan mempelajarinya dengan cepat.[16]

Istilah intelegensi sebenarnya sudah menjadi bahasa umum bagi masyarakat, hanya saja masyarakat sering menggambarkan kecerdasan, kepandaian, kecerdikan dan istilah-istilah lainnya yang mengarah kepada maksud yang sama, intelegensi adalah kemampuan untuk berpikir secara abstrak dan kesiapan untuk belajar dari pengalaman.[17]

Beberapa definisi di atas dapat disimpulkan bahwa intelegensi merupakan konsep berpikir yang sangat kompleks, yang dapat dilihat dari kemampuan seseorang dalam memecahkan suatu masalah serta dapat beradaptasi terhadap lingkungan baru atau kemungkinan-kemungkinan baru.

b) Minat

Minat merupakan kecenderungan yang tetap untuk memperhatikan dan mengenang beberapa kegitan yang diminati seseorang, diperhatikan terus menerus suatu pernyataan yang menunjukkan bahwa anak didik lebih menyukai suatu hal daripada hal lainnya, dapat pula dimanifestasikan melalui partisipasi dalam suatu aktivitas.[18]

Dalam proses belajar mengajar, minat belajar merupakan hal yang sangat penting. Salah satu bentuk usaha pendidik dalam menumbuhkan minat peserta didik yaitu dengan cara memberikan metode pembelajaran yang menggunakan pendekatan *inquiry* yaitu pendekatan yang berorientasi atau berpusat pada peserta

---

[16] Slameto, *Belajar dan Faktor-faktor yang Memengaruhinya*, h.56.

[17] Saifuddin Azwar, *Pengantar Psikologi Intelgensi*, (Cet. 1; Yogyakarta: Pustaka Pelajar, 2015), h. 7.

[18] Slameto, *Belajar dan Faktor-faktor yang Memengaruhinya*, (Cet. IV; Jakarta: Rineka Cipta, 2010), h. 57

UNIVERSITAS ISLAM NEGERI
ALAUDDIN
M A K A S S A R

didik agar peserta didik dapat berpartisipasi langsung dan menganalisis sendiri materi yang diajarkan.

c) Motivasi

Donald dalam islamuddin mengatakan, "*Motivation is a energy change within the person characterized by affective arousal and anticipatory goal reactions"*. Motivasi adalah suatu perubahan energi di dalam pribadi seseorang yang ditandai dengan timbulnya afektif (perasaan) dan reaksi untuk mencapai tujuan. Individu yang memiliki motivasi akan memiliki energi atau kekuatan untuk berbuat dalam usaha mencapai suatu tujuan.[19]

Motivasi dapat memengaruhi kualitas belajar peserta didik dalam suatu proses pembelajaran. Peserta didik yang memiliki motivasi yang kuat dapat terlihat dari kegigihan dalam memecahkan suatu permasalahan sedangkan peserta didik yang memiliki motivasi yang rendah dapat dilihat dari, sikap acuh tak acuh terhadap proses pembelajaran. Hal ini merupakan salah satu aspek yang dapat dilihat langsung oleh pendidik.

b. Faktor Eksternal

Adapun yang dapat memengaruhi hasil belajar peserta didik dari faktor Eksternal adalah :

1) Faktor Keluarga

Keluarga merupakan pusat pendidikan yang utama dan pertama, karena dalam keluarga inilah anak pertama-tama mendapat didikan dan bimbingan, sehingga pendidikan yang paling banyak diterima oleh anak adalah dalam keluarga. Oleh karena itu, jika orang tua tidak memperhatikan pendidikan anaknya seperti tidak mengatur waktu belajar, tidak melengkapi alat belajarnya dan tidak memperhatikan apakah anaknya belajar atau tidak, semuanya ini sangat

---

[19] Haryu Islamuddin, *Psikologi Pendidikan*, (Cet. I; Yogyakarta: Bumi Aksara, 2012), h. 259

UNIVERSITAS ISLAM NEGERI ALAUDDIN MAKASSAR

berpengaruh pada semangat belajar anaknya, sehingga bisa jadi anaknya tersebut malas dan tidak memiliki semangat untuk belajar. Selain hal tersebut, suasana rumah dan keadaan ekonomi keluarga juga turut memengaruhi belajar peserta didik.[20]

Keluarga merupakan salah satu faktor yang berpengaruh terhadap hasil belajar peserta didik. Oleh karena itu, orang tua harus memperlihatkan kebiasaan kebiasaan yang bersifat positif yang dapat diteladani oleh anak, dan orangtua perlu memperhatikan/mengawasi perkembangan anak selama menempuh pendidikan untuk memotivasi dalam proses belajarnya.

2) Faktor Sekolah

Lingkungan sekolah yang baik, sarana dan prasarana yang mendukung, kualitas guru dalam mengajar, kesesuaian kurikulum dengan kemampuan peserta didik, model pembelajaran yang diterapkan serta metode yang digunakan secara tepat merupakan beberapa contoh yang dapat memengaruhi keberhasilan belajar peserta didik agar hasil belajar yang inginkan tercapai.

3) Faktor masyarakat

Masyarakat merupakan faktor eksternal yang juga dapat memengaruhi proses belajar seseorang. Pengaruh itu dapat terjadi karena keberadaan anak dalam masyarakat. Bila sekitar tempat tinggal, keadaan masyarakatnya terdiri dari orang-orang yang berpendidikan, terutama anak-anaknya rata-rata berpendidikan tinggi dan moralnya baik, hal tersebut akan mendorong anak untuk lebih giat belajar. Akan tetapi sebaliknya, bila tinggal di lingkungan banyak anak-anak yang nakal, tidak berpendidikan dan banyak pengangguran maka hal tersebut akan membawa pengaruh terhadap semangat peserta didik untuk belajar. Selain teman bergaul, juga kegiatan dalam masyarakat, bentuk kehidupan masyarakat juga sangat

[20] Slameto, *Belajar dan Faktor-faktor yang Memengaruhinya* (Cet. IV; Jakarta: Rineka Cipta, 2010), h.60

UNIVERSITAS ISLAM NEGERI ALAUDDIN MAKASSAR

berpengaruh terhadap minat belajar peserta didik. Karena itu, perlunya untuk mengusahakan lingkungan baik agar dapat memberikan pengatuh positif terhadap anak atau peserta didik sehingga ia dapat belajar sebaik-baiknya.[21]

Lingkungan yang masyarakatnya terdiri dari orang yang berpendidikan, lingkungan yang baik, lingkungan yang bermoral, lingkungan yang berakhlak dapat memberikan energi positif terhadap pembentukan karakter anak. Sedangkan, lingkungan masyarakat yang kurang memperhatikan aspek tersebut dapat memberikan dampak yang sebaliknya.

B. Metode Crossword Puzzle

1. Pengertian *Crossword Puzzle*

Crossword Puzzle adalah permainan teka-teki silang dengan cara menjawab pertanyaan atau pernyataan yang telah disediakan. Dalam Kamus Besar Bahasa Indonesia, tidak secara definitif menjelaskan apa itu teka-teki. Teka-teki yang dipahami adalah permainan mengisi kolom-kolom yang kosong yang diawali pertanyaan-pertanyaan secara mendatar dan menurun. Hasil penelitian Charles Hall dari *Albert Einstein College Of Medicine new york*, menyebutkan aktivitas teka-teki silang mampu menguatkan ingatan alias sebagai obat antipikun. Teka-teki silang digunakan untuk semua bidang studi.[22]

Crossword Puzzel adalah semacam permainan kata untuk menyelesaikan teka-teki silang. Pemain harus secara akurat mengisi semua kotak kosong dengan huruf yang membentuk kata-kata, kata-kata nya adalah set pada petunjuk yang diberikan, yang bisa berupa kalimat lengkap, frasa, atau kata-kata. [23]

---

[21] Slameto, *Belajar dan Faktor-faktor yang Memengaruhinya*, h. 62

[22] Alamsyah Said & Andi Budimanjaya, *95 Strategi Mengajar Multiple Intlegences Mengajar Sesuai Kerja Otak dan Gaya Belajar Siswa*, (Cet. I; Jakarta: Kencana, 2015), h. 101.

[23] Wiwat Orawiwatnakul, *Crossword Puzzle as a Learning Tool for Vocabolary Development,* (Journal of Research in Educational Pshychology, Vol 11: 2013), h. 417.

UNIVERSITAS ISLAM NEGERI
ALAUDDIN
M A K A S S A R

2. Langkah-langkah pembelajaran *Crossword Puzzle*

Adapun prosedur pelaksanaan pembelajaran Metode *Crossword Puzzle* (Teka-teki silang), yaitu:

a. Tuliskan kata-kata kunci, terminologi atau nama-nama yang berhubungan dengan materi yang telah anda berikan.
b. Buatlah kisi-kisi yang dapat diisi dengan kata-kata yang telah dipilih, (seperti dalam teka-teki silang). Hitamkan bagian yang tidak diperlukan.
c. Buat pertanyaan-pertanyaan yang jawabannya adalah kata-kata yang telah dibuat atau dapat juga hanya membuat pernyataan-pernyataan yang mengarah pada kata-kata tersebut.
d. Bagikan teka-teki ini kepada peserta didik. Bisa individu atau kelompok.
e. Batasi waktu mengerjakan.
f. Beri hadiah kepada kelompok atau individu yang mengerjakan paling cepat dan benar.[24]

Teka-teki silang merupakan salah satu jenis metode pembelajaran yang memiliki pendekatan *Inquiry* atau berpusat pada peserta didik. Metode ini dapat melatih peserta didik dalam membaca, mengingat, ataupun bekerja sama.

3. Kelebihan dan Kelemahan Metode *Crossword Puzzle*

Kelebihan Metode *Crossword Puzzle* (Teka-teki silang) dalam proses pembelajaran adalah sebagai berikut:

a. Teka-teki silang dapat dibuat sendiri oleh guru, sehingga dapat disesuaikan dengan kebutuhan belajar Peserta didik dan taraf berpikir Peserta didik.
b. Teka-teki silang dapat dibuat dengan anggaran biaya yang relatif terjangkau

---

[24] Hisyam Zaini dkk, *Strategi Pembelajaran Aktif*, (Cet. I; Yogyakarta: CTSD, 2016), h. 73.

UNIVERSITAS ISLAM NEGERI ALAUDDIN MAKASSAR

c. Teka-teki silang dapat lebih menarik dan menyenangkan, karena Peserta didik dilibatkan dalam permainan yang bersifat mendidik.
d. Pembelajaran menjadi lebih interektif, karena presentase keterlibatan Peserta didik dalam kegiatan belajar mengajar sangat tinggi.
e. Melatih kemampuan berpikir Peserta didik, karena dibutuhkan kejelian dalam menyelesaikan teka-teki silang tersebut.
f. Melatih konsentrasi Peserta didik.

Disamping memiliki kelebihan, *Crossword Puzzle* juga memiliki kelemahan dalam proses pembelajaran yaitu :

a. Teka-teki silang yang berhubungan dengan materi pelajaran Sejarah Kebudayaan Islam tidak mudah diperoleh, maka dari itu guru harus membuatnya sendiri agar dapat disesuaikan dengan kebutuhan Peserta didik.
b. Suasana kelas akan menjadi ribut, jika guru tidak mampu mengendalikan dan mengarahkan Peserta didik untuk belajar dengan tenang.

C. Metode Mind Mapping

1. Pengertian *Mind Mapping*

Mind maping atau pemetaan pemikiran merupakan cara kreatif bagi tiap pembelajar untuk menghasilkan gagasan, mencatat apa yang dipelajari atau merencanakan tugas baru. Pemetaan pemikiran merupakan cara yang sangat baik untuk menghasilkan dan menata gagasan sebelum mulai menulis. Pemetaan pikiran ialah teknik pemanfaatan seluruh otak dengan menggunakan citra visual dan prasaran grafis lainnya untuk membentuk kesan. Otak lebih mudah mengingat dalam bentuk gambar, simbol, suara, bentuk dan perasaan. Peta pikiran menggunakan pengingat-pengingat visual dan sensorik dalam suatu pola dari ide-

ide yang berkaitan seperti peta jalan yang digunakan untuk belajar, mengorganisasikan dan merencanakan.[25]

Otak manusia terdiri dari 2 bagian yang bertanggung jawab untuk berbagai tujuan, sisi kiri bertanggung jawab atas logika, kata-kata, aritmatika, linieritas, urutan, analisis, dan daftar, sedangkan Sisi lain otak bertanggung jawab atas multidimensi, geometri dan sintesis. Studi menunjukkan bahwa manusia dapat merespon dengan sangat baik kata-kata, gambar, warna dan asosiasi langsung, buzan mendefinisikan fitur-fitur ini dari otak manusia untuk mengembangkan seperangkat aturan yang ada dan mudah diikuti untuk membuat labirin informasi yang disebut peta pikiran. [26]

Peta pikiran ini dapat membangkitkan dan memicu ingatan dengan mudah. Ini juga lebih mudah daripada catatan tradisional, karena dapat mengaktifkan kedua belahan otak. Cara ini juga menenangkan, menyenangkan, dan kreatif. Pemetaan pemikiran membantu pembelajar mengatasi kesulitan, mengetahui apa yang hendak ditulis, serta bagaimana mengorganisasi gagasan, mengetahui apa yang akan ditulis pembelajar, serta bagaimana memulainya.[27]

Shoimin mengemukakan pengertian peta pikiran atau *Mind Mapping* bahwa pemetaan pikiran adalah teknik pemanfaatan seluruh otak dengan menggunakan citra visual dan prasarana grafis lainnya untuk membentuk kesan. Otak sering kali mengingat informasi dalam bentuk gambar, simbol, suara,

UNIVERSITAS ISLAM NEGERI
ALAUDDIN
M A K A S S A R

---

[25]Aris Shoimin, *68 Model Pembelajaran Inovatif dalam Kurikulum 2013,* (Cet. II; Yogyakarta: Ar-Ruzz Media, 2016),h.105.

[26] Chin Sok Fun and and Norhayati Maskat, *Teacher-Centered Mind Mapping Vs Student-Centered Mind Mapping in The Teaching of Accounting at Pre-U Level-An Action Research,* (Joernal International Conference on Learner Diversity 2010), h. 240.

[27] Aris Shoimin, *68 Model Pembelajaran Inovatif dalam Kurikulum 2013,* h. 105.

bentuk-bentuk, dan perasaan. Peta ini dapat membangkitkan ide-ide orisinal dan memicu ingatan yang mudah.[28]

Dari beberapa pengertian di atas, peneliti dapat menyimpulkan bahwa metode *Mind Mapping* adalah teknik yang menggunakan karakter visual sebagai hasil dari pemikiran peserta didik yang dibuat dalam bentuk gambar, simbol, garis, grafis dan bentuk bentuk lainnya. Metode *Mind Mapping* dapat memicu ingatan peserta didik dalam mengingat pembelajaran yang telah diajarkan karna memiliki karakter visual yang dimana otak lebih mudah mengingat dalam bentuk-bentuk tersebut.

2. Langkah-langkah Pembelajaran *Mind Mapping*

Adapun prosedur pelaksanaan pembelajaran *Mind Mapping* yaitu:

a. Menyampaikan kompetensi yang hendak dicapai kepada peserta didik pada awal pembelajaran.
b. Guru mengemukakan terlebih dahulu konsep yang akan dipelajari atau permasalahan yang akan dipecahkan oleh peserta didik
c. Mengelompokkan peserta didik dalam kelompok kecil dengan jumlah anggota sebanyak 2 hingga 3 orang.
d. Kelompok diberikan kesempatan untuk melakukan diskusi mengenai permasalahan yang diberikan oleh guru.
e. Tiap kelompok diarahkan untuk mencatat seluruh alternatif jawaban yang diperoleh dari hasil diskusi.
f. Masing-masing kelompok secara acak diberi kesempatan untuk membacakan hasil diskusinya, pada kesempatan ini guru mencatat di papan tulis dan mengelompokkan jawaban tersebut berdasarkan beberapa kriteria.

---

[28] Nitriani Syam dan Ramlah, "penerapan Model Pembelajaran *Mind Mapping* Dalam Meningkatkan Hasil belajar Pada Mata pelajaran Ilmu Pengetahuan Sosial Siswa Kelas I_v SD N 54 Kota Parepare", *Jurnal Publikasi Pendidikan 5*, No. 3, 2015: h. 184.

UNIVERSITAS ISLAM NEGERI ALAUDDIN MAKASSAR

g. Peserta didik dan guru bersama-sama membuat kesimpulan dari data yang telah dituliskan oleh guru di papan tulis.

3. Kelebihan dan kekurangan Pembelajaran *Mind Mapping*

Ada beberapa kelebihan saat menggunakan metode pembelajaran *Mind Mapping* yaitu:

a. Cara ini cepat.
b. Teknik ini dapat digunaan untuk mengorganisasikan ide-ide yang muncul dikepala peserta didik
c. Proses menggambar diagram bisa memunculkan ide ide yang lain.
d. Diagram yang sudah terbentuk bisa menjadi panduan untuk menulis.

Adapun kelemahan dari metode pembelajaran *Mind Mapping*, yaitu:

a. Hanya peserta didik yang aktif yang terlibat dalam proses pembelajaran
b. Tidak sepenuhnya peserta didik yang belajar
c. Jumlah detail informasi tidak dapat dimasukkan.

D. Kerangka Pikir

Uma Sekaran dalam bukunya *Busines Research* (1992) yang dikutip oleh Sugiyono, mengemukakan bahwa kerangka berpikir merupakan model konseptual tentang bagaimana teori berhubungan dengan berbagai faktor yang telah diidentifikasi sebagai masalah yang penting.[29] Adapun kerangka pikir dalam penelitian ini dapat dilihat pada bagan 2.1:

UNIVERSITAS ISLAM NEGERI
ALAUDDIN
M A K A S S A R

[29] Sugiyono, *Metode Penelitian Pendidikan: Pendekatan Kuantitatif, Kualitatif, dan R&D*, (Cet. XXII; Bandung: Alfabeta, 2015), h. 91.

Bagan 2.1: kerangka pikir dalam Pelaksanaan Penelitian

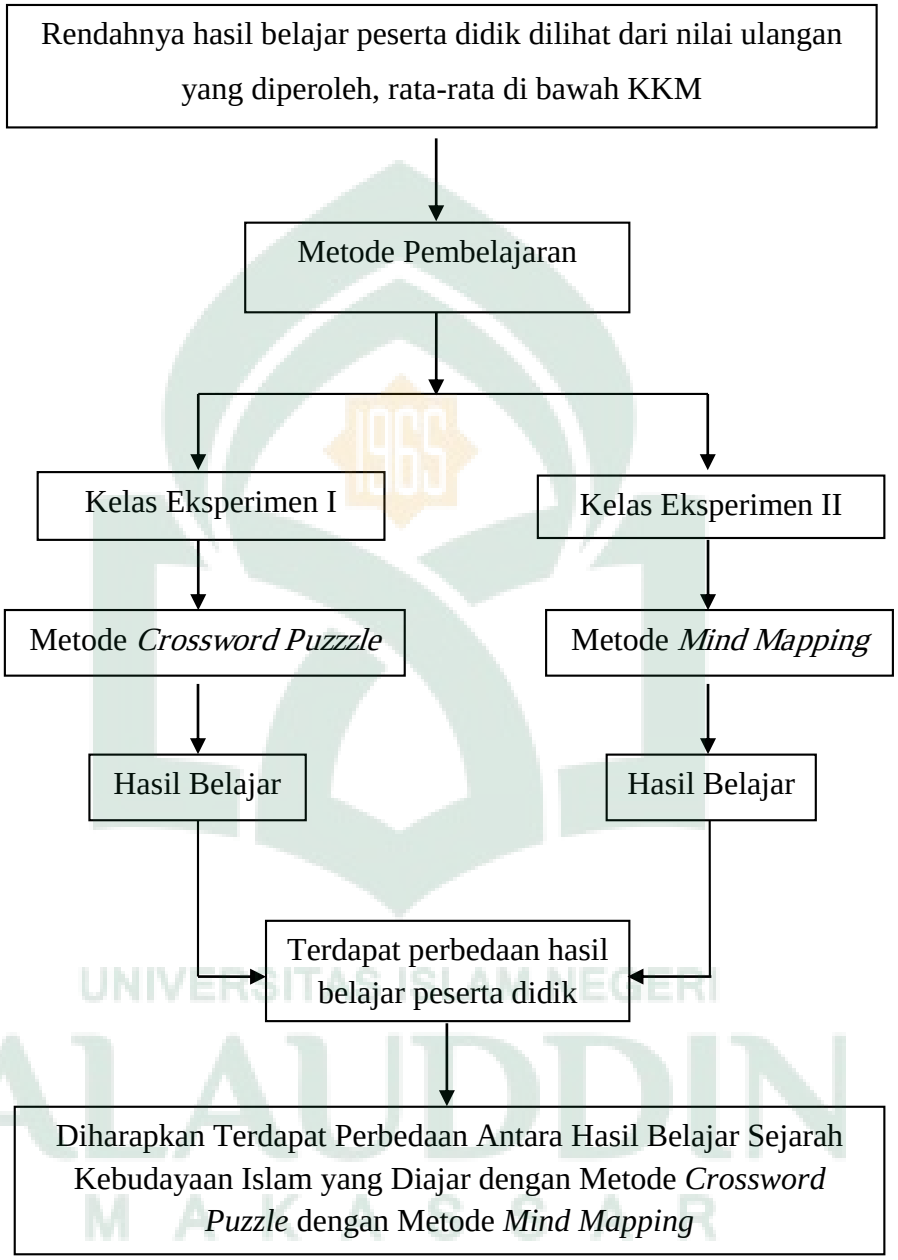

UNIVERSITAS ISLAM NEGERI
ALAUDDIN
M A K A S S A R

BAB III

METODOLOGI PENELITIAN

A. Tempat dan Jenis Penelitian

Penelitian ini bertempat di MTs Syekh Yusuf Gowa tepatnya di kelas VII. Adapun alasan peneliti memilih MTs Syekh Yusuf Gowa sebagai lokasi penelitian karna lokasi penelitian mudah diakses sehingga biaya dan waktu peneliti dapat diminimalisir, kemudian Peneliti juga mengenal baik guru-guru yang ada di MTs Syekh Yusuf Gowa, Peneliti juga merupakan alumni dari MA Syekh Yusuf Gowa yang satu lokasi dengan MTs Syekh Yusuf Gowa. Oleh karna itu, peneliti memilih MTs Syekh Yusuf Gowa sebagai tempat penelitian.

Jenis penelitian yang digunakan adalah ekperimen yang tekhusus pada *quasi eksperimen design* Yaitu ekperimen semu. Ekperimental semu adalah untuk memperoleh informasi yang merupakan perkiraan bagi informasi yang dapat diperoleh dengan ekperimen yang sebenarnya dalam keadaan yang tidak memungkinkan untuk mengontrol atau memanipulasi semua variabel yang relevan.[30]

B. Desain Penelitian

Desain penelitian yang digunakan pada penelitian ini yaitu *pretest posttest nonequivalent multiple group design.* Desain penelitian ini melibatkan dua kelompok yaitu eksperimen I dan eksperimen II, masing-masing kelompok diberi tes awal dan tes akhir dengan perlakuan yang berbeda.

[30] Suryabrata Sumandi, *Metode Penelitian,* (Cet. I; Jakarta: Rajawali Pers, 2009), h. 92.

Tabel 3.1

Desain Penelitian

Grup	***Pretest***	***Treatment***	***Posttest***
Eksperimen I	O_1	X_1	O_2
Eksperimen II	O_1	X_2	O_2

Keterangan :

O_1 = Pemberian tes sebelum diberi perlakuan

O_2 = Pemberian tes setelah diberi perlakuan

X_1 = Perlakuan dalam bentuk metode *Crossword Puzzle*

X_2 = Perlakuan dalam bentuk metode *Mind Mapping*

C. Populasi dan Sampel

1. Populasi

Populasi adalah wilayah generalisasi yang terdiri atas: Obyek atau subjek yang mempunyai kualitas dan karakteristik tertentu yang ditetapkan oleh peneliti untuk dipelajari dan kemudian ditarik kesimpulannya.[31] Populasi dalam penelitian ini digunakan untuk menyebutkan seluruh elemen/anggota dari suatu wilayah yang menjadi sasaran penelitian atau merupakan seluruh dari subjek penelitian.[32]

Berdasarkan dari definisi tersebut maka penulis dapat memahami bahwa populasi dalam penelitian ini adalah seluruh peserta didik kelas VII di MTs Syekh Yusuf Gowa yang terdiri dari 2 kelas dengan jumlah peserta didik 60.

---

[31] Sugiyono, *Metode Penelitian Pendidikan: Pendekatan Kuantitatif, Kualitatif, dan R&D*, (Cet. XXV; Bandung: Alfabeta, 2017), h. 14

[32] Juliasnya Noor, *Metodologi Penelitian*, (Cet. 3; Jakarta: Kencana, 2013), h. 147.

Tabel 3.2

Jumlah Peserta didik Kelas VII di MTs Syekh Yusuf Gowa

Tahun ajaran 2019-2020

No	Kelas	Jumlah Peserta Didik
1	VII A	30
2	VII B	30
Jumlah		60

2. Sampel

Sampel adalah bagian dari jumlah dan karakteristik yang dimiliki oleh populasi tersebut.[33] Teknik sampling adalah teknik pengambilan sampel. Yaitu untuk menentukan sampel yang akan digunakan dalam penelitian.[34]

Sampel yang diambil dalam penelitian ini yaitu kelas VII A, dimana kelas tersebut dibagi menjadi 2 kelompok dan dijadikan sebagai kelas eksperimen 1 dan kelas ekperimen 2. Teknik pengambilan sampel yang digunakan adalah *Purposive Sampling* yaitu teknik pengambilan sampel yang digunakan dengan adanya pertimbangan tertentu. Pertimbangan-pertimbangan tersebut yaitu kelas VII A merupakan kelas unggulan dan tidak adanya perbedaan yang signifikan antara prestasi (pengetahuan) antara peserta didik di kelas VII A.

D. Instrumen Penelitian

---

[33] Sugiyono, *Metode Penelitian Pendidikan: Pendekatan Kuantitatif, Kualitatif, dan R&D*, h. 118

[34] Sugiyono, *Metode Penelitian Pendidikan: Pendekatan Kuantitatif, Kualitatif, dan R&D*, h. 119

Instrumen yang digunakan untuk mengumpulkan data dalam penelitian ini adalah sebagai berikut :

1. Tes Hasil Belajar

Tes adalah salah satu tes statistik yang dipergunakan untuk menguji kebenaran atau kepalsuan hipotesis nihil yang menyatakan bahwa diantara dua buah mean sampel yang diambil secara random dan populasi yang sama, tidak terdapat perbedaan signigikan.[35]

Tes hasil belajar Sejarah Kebudayaan Islam merupakan instrumen penelitian yang digunakan untuk mengukur kemampuan Peserta didik kelas VII di MTs Syekh Yusuf Gowa terhadap penguasaan materi yang diajarkan. Tes hasil belajar ini berbentuk uraian pilihan ganda yang terdiri dari empat pilihan yaitu a,b,c,d. Tes hasil belajar disusun berdasarkan indikator hasil belajar pada aspek kognitif.

2. Lembar observasi

Dalam hal ini peneliti mengamati secara langsung seluruh rangkaian kegiatan peserta didik kelas VII di MTs Syekh Yusuf Gowa pada saat proses pembelajaran berlangsung dan sesuai dengan indikator yang harus dicapai dalam pembelajaran tersebut. Lembar observasi ini disusun dan dibuat sendiri oleh peneliti dan digunakan untuk memperoleh data tentang kinerja dan aktivitas peserta didik dalam mengikuti pembelajaran. Lembar observasi ini ada dua macam yaitu lembar obeservasi untuk Metode *Crossword Puzzle* dan lembar observasi untuk Metode *Mind Maping.*

3. Perangkat pembelajaran

Perangkat pembelajaran yaitu Rencana Perangkat Pembelajaran (RPP) yang akan dijadikan acuan oleh peneliti dalam proses belajar mengajar. Proses

[35] Anas Sudijono, *Pengantar Statistik Pendidikan,* (Cet. XXV; Jakarta: PT Raja Grafindo Persada, 2014), h.278.

UNIVERSITAS ISLAM NEGERI ALAUDDIN MAKASSAR

pembelajaran yang ideal adalah proses pembelajaran yang telah direncanakan terlebih dahulu, RPP yang telah dibuat dijadikan acuan dalam proses pembelajaran. Dalam penelitian ini terdapat dua RPP, yang pertama adalah RPP untuk kelas eksperimen I dan yang kedua adalah kelas eksperimen II.

4. Dokumentasi

Instrumen ini digunakan untuk memperoleh data deskriptif mengenai lokasi penelitian dan proses kegiatan belajar dengan metode yang diterapkan di kelas VII MTs Syekh Yusuf Gowa dengan cara pengambilan gambar melalui media *Handphone*.

E. Validitas dan Realibilitas Instrumen

Sebelum melakukan suatu penilaian, suatu alat ukur harus memenuhi syarat alat ukur yang baik. Oleh karena itu, dilakukan validitas instrumen oleh dua validator (validasi ahli atau validasi pakar). Instrumen akan dikatakan valid apabila validator memberi nilai rata-rata 3 hingga 4. Nilai validasi yang diberikan oleh validator akan diuji dengan menggunakan dua uji validitas yaitu uji *Gregory* dan uji koefisien Aiken V.[36] Uji *Gregory* digunakan untuk menentukan tingkat kevalidan instrumen tes, yaitu tes hasil belajar. Sedangkan, uji koefisien indeks *Aiken* V digunakan untuk menentukan tingkat kevalidan RPP dan lembar observasi.

1. Uji Gregory

$$v = \frac{D}{A + B + C + D}$$

Keterangan:

v **:** Validasi isi

A **:** Kedua kedua validator tidak setuju

[36]Heri, Retnawati, *Validitas Realibitas dan karakteristik Butir (panduan untuk peneliti Mahasiswa dan Psikomotorian)* (Cet. I; Yogyakarta: Prama Publising,2016), h. 27.

B **:** Validator 1 setuju, validator II tidak setuju

C **:** Validator 1 tidak setuju, validator II setuju

D **:** Kedua Validator setuju

Dengan Kriteria :

0,80 – 100 **:** Validasi sangat tinggi

0,60 – 0,79 **:** Validasi Tinggi

0,40 – 0,59 **:** Validasi Sedang

0,20 – 0,39 **:** Validasi Rendah

0,00 – 0,19 **:** Validasi sangat rendah. [37]

2. Uji Indeks Aiken V

Instrumen non tes dan perangkat pembelajaran yang digunakan pada penelitian ini terdiri dari Rencana Pelaksanaan Pembelajaran (RPP) dan lembar observasi. Instrumen tersebut akan divalidasi oleh dua orang pakar dan dianalisis dengan menggunakan indeks Aiken V.

$$V = \frac{\sum s}{n(c-1)}$$

Keterangan:

V **:** indeks kesepakatan rater mengenai validitas butir

S **:** skor yang ditetapkan setiap rater dikurangi skor terendah dalam kategori yang dipakai (s = r − lo) dengan r = skor kategori pilihan rater dan lo skor terendah dalam kategori penskoran)

n **:** banyaknya rater

c **:** banyaknya kategori yang dapat dipilih. [38]

[37]Heri, Retnawati, *Validitas Realibitas dan karakteristik Butir(panduan untuk peneliti Mahasiswa dan Psikomotorian),* h. 33.

[38]Heri, Retnawati, *Validitas Realibitas dan karakteristik Butir(panduan untuk peneliti Mahasiswa dan Psikomotorian),* h. 18.

Setelah semua instrumen divalidasi dan dianalisis, maka penentuan tingkat kevalidan instrumen disesuaikan dengan rentang berikut:[39]

Tabel 3.3: kriteria tingkat kevalidan

Rentang Skor	Tingkat Kevalidan
V ≤0,4	validitas lemah
0,4-0,8	validitas sedang
V ≥0,8	validitas tinggi

Sumber: Retnawati, 2015: 32

F. Metode Pengumpulan Data

Metode pengumpulan data merupakan langkah yang paling utama dalam penelitian, karena tujuan utama penelitian adalah mendapatkan data. Tanpa mengetahui metode pengumpulan data, maka peneliti tidak akan mendapatkan data yang memenuhi standar data yang ditetapkan.[40]

Data merupakan suatu bahan yang sangat diperlukan untuk diteliti atau dianalisis, maka dari itu dibutuhkan suatu teknik pengumpulan data yang sesuai dengan tujuan penelitian. Metode pengumpulan data yang digunakan adalah menggunakan tes hasil belajar dimana tes hasil belajar yaitu tes yang diberikan kepada Peserta didik dengan tujuan untuk mengukur tingkat keberhasilan Peserta didik. Tes hasil belajar bertujuan untuk mendapatkan data dari hasil posttest.

Adapun tahapan-tahapan yang dilakukan dalam pengumpulan data pada penelitian ini adalah sebagai berikut:

1. Tahap persiapan

Tahap persiapan yang merupakan kegiatan sebelum di mulai penelitian yang meliputi:

a. Melengkapi surat-surat izin penelitian.

---

[39]Heri, Retnawati, *Validitas Realibitas dan karakteristik Butir(panduan untuk peneliti Mahasiswa dan Psikomotorian),* h. 32.

[40] Sugiyono, *Metode Penelitian Pendidikan: Pendekatan Kuantitatif, Kualitatif, dan R&D*, (Cet. XXV; Bandung: Alfabeta, 2017), h. 308

UNIVERSITAS ISLAM NEGERI ALAUDDIN MAKASSAR

b. Melakukan konsultasi dengan dosen pembimbing serta pihak sekolah mengenai rencana teknis penelitian.
c. Membuat skenario pembelajaran di kelas dalam hal ini Rencana Perangkat Pembelajaran (RPP) sesuai dengan materi yang akan diajarkan.
d. Membuat perangkat dan instrumen penelitian.
e. Memvalidasi perangkat pembelajaran dan instrumen penelitian pada dua orang pakar.

2. Tahap Pelaksanaan

Adapun tahapan-tahapan yang dilakukan dalam proses pembelajaran dalam penelitian ini adalah sebagai berikut:

Tabel 3.4: Tahapan pelaksanaan pembelajaran

Kelas eksperimen I dengan Metode *Crossword Puzzle*	**Kelas Eksperimen II dengan Metode *Mind Mapping***
Tahap pertama, yaitu tahap pengenalan Tenaga pendidik dan peserta didik	Tahap pertama, yaitu tahap pengenalan tenaga pendidik dan peserta didik.
Tenaga pendidik memberikan rangsangan kepada peserta didik berupa pertanyaan untuk memotivasi peserta didik sebelum masuk pada materi pembelajaran	Tenaga pendidik memberikan rangsangan kepada peserta didik berupa pertanyaan untuk memotivasi peserta didik sebelum masuk pada materi pembelajaran
Tahap ketiga yaitu mengukur tingkat pengetahuan peserta didik dengan	Tahap ketiga yaitu mengukur tingkat pengetahuan peserta didik dengan cara

cara memberikan tes (*pre-test*)	memberikan tes (*pre-test*)
Tahap keempat yaitu tahap dimana proses pembelajarannya menggunakan metode *Crossword Puzzle*	Tahap keempat yaitu tahap dimana proses pembelajarannya telah sama pada kelas eksperimen I, hanya saja pada kelas eksperimen II menggunakan metode *Mind Mapping*
Guru memberikan tes pada peserta didik dengan syarat tidak saling membantu atau menyontek, dimana nilai tes ini dijadikan nilai akhir (posttest) untuk mengukur tingkat pemahaman peserta didik setelah pemberian perlakuan dan setelah pemberian tes guru memberikan penegasan pada materi pembelajaran yang telah dipelajari. Kemudian memberikan penghargaan pada peserta didik yang telah memperoleh nilai yang tinggi yang dilihat dari tes akhir (posttest)	Guru memberikan tes pada peserta didik dengan syarat tidak saling membantu atau menyontek, dimana nilai kuis ini dijadikan nilai akhir (posttest) untuk mengukur tingkat pemahaman peserta didik setelah pemberian perlakuan dan setelah pemberian tes guru memberikan penegasan pada materi pembelajaran yang telah dipelajari. Kemudian memberikan penghargaan pada peserta didik yang telah memperoleh nilai yang tinggi yang dilihat dari tes akhir (posttest)

3. Tahap Pengumpulan

Tahap ini merupakan suatu tahap pengumpulan data hasil penelitian untuk kemudian diolah, pada tahap ini langkah-langkah yang dilakukan peneliti adalah sebagai berikut:

a. Melakukan pengambilan data berupa tes hasil belajar pada kelas eksperimen I dan juga kelas eksperimen II.
b. Menganalisis data hasil eksperimen.

UNIVERSITAS ISLAM NEGERI ALAUDDIN MAKASSAR

G. Teknik Analisis Data

Data yang merupakan hasil observasi di tempat penelitian, dianalisis secara kualitatif, sedangkan data yang merupakan hasil belajar dianalisis secara kuantitatif dengan menggunakan statistik deskriptif dan statistik inferensial.

1. Statistik deskriptif

Statistik deskriptif adalah statistik yang berfungsi untuk mendiskripsikan atau memberi gambaran terhadap obyek yang diteliti melalui data sampel atau populasi sebagaimana adanya, tanpa melakukan analisis dan membuat kesimpulan yang berlaku untuk umum.[41]

Statistik deskriptif hanya memberikan gambaran informasi mengenai data-data yang telah dikumpulkan dan dapat di deskripsikan dalam bentuk grafis dan numerik tanpa menarik kesimpulan dari data-data tersebut.

a. Mean/rata-rata ($\bar{x}$) skor:

$$\bar{x} = \frac{\sum(f_i \,.\, x_i)}{n}$$

Keterangan:

$\bar{X}$ = mean hitung

Fi = frekuensi

Xi = Interval Nilai

n = Banyaknya data.[42]

b. Standar deviasi (S)

---

[41] Sugiyono, *Statistik Untuk Penelitian* (Cet. 17; Bandung: Alfabeta, 2010), h. 29.

[42] Riduwan, *Pengantar Statistika* (Cet. 1; Bandung: Alfabeta, 2010), h. 55.

$$SD = \sqrt{\frac{\sum f_i - (x_i - \bar{x})^2}{(n-1)}}$$

Keterangan :

SD = Standar Deviasi

fi = Frekuensi kelas interval

xi = Nilai tengah kelas interval

$\bar{x}$ = Nilai rata-rata

N = Banyaknya sampel. [43]

c. Variansi (S^2):

$$S^2 = \frac{\sum_{i=1}^{n}(X_i - \bar{x})\,2}{n-1}$$

Keterangan:

S^2 = Varians

f_i = frekuensi

x_i = Nilai tengan dari kelas Interval

n = jumlah responden.[44]

d. Persentase (%) nilai rata-rata

$$P = \frac{f}{N} \times 100\ \%$$

Keterangan :

P = angka presentase

F = Frekuensi yang di cari persentasenya

N = Banyaknya sampel responden.

e. Kategorisasi

[43] Riduwan, *Pengantar Statistika*, h. 55.
[44] Riduwan, *Pengantar Statistika* h. 56.

UNIVERSITAS ISLAM NEGERI ALAUDDIN MAKASSAR

Kategorisasi merupakan pedoman yang digunakan untuk mengubah skor mentah yang diperoleh Peserta didik menjadi skor standar (nilai) untuk mengetahui tingkat daya serap peserta didik mengikuti prosedur yang ditetapkan oleh Kemendikbud yaitu:

Tabel 3.5: Kategorisasi hasil belajar

Rentang Nilai	Kategori
87,75 – 100	Sangat Tinggi
71,25 – 87,50	Tinggi
54,50 – 71,00	Sedang
37,75 – 54,25	Rendah
0 – 37,50	Sangat Rendah

Sumber: Kemindikbud,2014.

2. Statistik Inferensial

Statistik inferensial adalah statistik yang digunakan untuk menganalisi data sampel, dan hasilnya akan digeneralisasikan (diinferensikan) untuk populasi dimana sampel diambil.

Selanjutnya analisis Statistik inferensial dilakukan dengan langkah-langkah sebagai berikut:

a. Uji Normalitas

Tujuan dilakukannya uji normalitas terhadap serangkain data adalah untuk mengetahui apakah populasi data terdistribusi normal dengan menggunakan metode Kolmogorof- Smirnov, prinsip kerjanya membandingkan frekuensi kumulatif distribusi teoritik dengan frekuensi kumulatif distribusi empirik (observasi), Dimana datanya lebih dari 30.

$$D = MAKS|F_0(x) - s(x)|$$

Keterangan:

D = Nilai D_{hitung}

$F_0(x)$ = frekuensi distribusi teoritik

$s(x)$ = frekuensi distribusi empiric

Jika $D_{hitung} > D_{tabel}$ maka H_0 ditolak dan H_a diterima data tidak terdistribusi Normal. Jika Dhitung < Dtabel maka H0 diterima dan Ha ditolak artinya maka data terdistribusi Normal.[45] Selain analisis manual, data yang diperoleh menggunakan program *IBM SPSS versi 25 for windows* pada taraf signifikan α=0,05 dengan kriteria pengujian Sebagai berikut:

1) Nilai sig. ≥ 0,05; H_0 diterima, sehingga dapat disimpulkan bahwa sampel berasal dari populasi yang berdistribusi normal.
2) Nilai sig. < 0,05; H_0 ditolak, sehingga dapat disimpulkan bahwa sampel berasal dari populasi yang tidak berdistribusi normal.

b. Uji homogenitas

Pengujian homogenitas bertujuan untuk mengetahui apakah objek yang diteliti mempunyai varian yang sama. Metode yang digunakan dalam melakukan uji homogenitas ini adalah metode varian terbesar dibandingkan dengan varian terkecil.

$$F_{hitung} = \frac{S_E^2}{S_R^2}$$

Keterangan:

[45] Purwanto, *Statistika untuk Penelitian* (Cet. I; Yogyakarta, Pustaka Pelajar: 2011), h. 164.

S_B^2 : untuk varian terbesar

S_K^2 : untuk varian terkecil

Jika : $F_{hitung} \leq F_{tabel}$ maka H_0 diterima

Dimana;

H_0 : Tidak ada perbedaan varian dari beberapa kelompok data

H_1 : Ada perbedaan varian dari beberapa kelompok data

c. Pengujian Hipotesis

Setelah uji prasyarat dilakukan dan terbukti bahwa data-data yang diperoleh normal dan *homogen*, maka dilanjutkan dengan pengujian hipotesis. Uji hipotesis digunakan untuk menjawab hipotesis yang dipaparkan dalam penelitian ini. Uji hipotesis yang digunakan dalam penelitian ini adalah uji t 2- sampel *independent*.

1) Merumuskan hipotesis secara statistik

$$H_0 : \mu_1 = \mu_2$$

$$H_0 : \mu_1 \neq \mu_2$$

Keterangan

H_0 : Tidak ada perbedaan hasil belajar sejarah kebudayaan islam antara peserta didik yang diajar dengan menggunakan metode *crossword puzzle* dan yang diajar dengan metode *mind maping* pada Peserta didik kelas VII di MTs Syekh Yusuf Gowa.

H_1 : Ada perbedaan hasil belajar sejarah kebudayaan islam antara peserta didik yang diajar dengan menggunakan metode *crossword puzzle* dan yang diajar dengan metode *mind maping* pada Peserta didik kelas VII di MTs Syekh Yusuf Gowa.

2) Menentukan nilai derajat kebebasan (dk)

dk = N1+N2-2, Dengan α = 0,05

dk = 30+30 -2

dk = 58

3) Menentukan nilai ttabel pada α = 0,05

ttabel = t(1-1/2 α), (dk)

ttabel = t(1-1/2 0,05), (58)

ttabel = 2,002

4) Menentukan nilai thitung

Uji hipotesis digunakan untuk menjawab hipotesis yang dipaparkan dalam penelitian ini. Hipotesis dalam penelitian diuji dengan uji statistik berdasarkan kriteriaberikut.

a) Jika data normal dan homogen maka menggunakan rumus *Polled varian*:

$$t = \frac{\overline{X_1} - \overline{X_2}}{s\sqrt{\frac{1}{n_1} + \frac{1}{n_2}}}$$

Dengan:

$$\frac{\overline{x_1} - \overline{x_2}}{\sqrt{\frac{(n_1 - 1){s_1}^2 + (n_2 - 1){s_2}^2}{n_1 + n_2 - 2}\ (\frac{1}{n1} + \frac{1}{n2})}}$$

Statistic teori distribusi student dengan $dk = n_1 + n_2 - 2$. Kriteria pengujian adalah: diterima H_0 jika $-t_1 - \frac{1}{2}a < t < t_1 - \frac{1}{2}a$, dima $t_1 - \frac{1}{2}a$ didapat dari daftar distribusi t dengan $dk = (n_1 + n_2 - 2)$ dan peluang $(1 - \frac{1}{2}a)$. Untuk harga-harga t lainnya H_0 ditolak.

b) Jika data tak homogen tetapi normal maka menggunakan rumus separated varian:

$$t' = \frac{\overline{\overline{X_1} - \overline{X_2}}}{\sqrt{\left(\frac{S_1^2}{n_1}\right) + \left(\frac{S_2^2}{n_2}\right)}}$$

Kriteria pengujian adalah : terima hipotesis H_0 jika

$$-\frac{w_1\tau_1 + w_2\tau_2}{w_1 + w_2} < \tau' < \frac{w_1\tau_1 + w_2\tau_2}{w_1 + w_2}$$

Dengan $w_1 = \frac{S_1^2}{n_1}; w_2 = \frac{S_2^2}{n_2}$

$t_1 = t\left(1 - \frac{1}{2}\right), (n_1 - 1)$ dan

$$t_2 = t\left(1 - \frac{1}{2}\right), (n_2 - 1)$$

$t\beta$, didapat dari daftar distribusi student dengan peluang β dan dk = m.

Untuk harga t lainnya, H_0 ditolak.

Keterangan :

t : nilai t_{hitung}

$\overline{X_1}$: rata-rata skor kelas eksperimen I

$\overline{X_2}$: rata-rata skor kelas eksperimen II

S_1^2 : varians skor kelas eksperimen I

S_2^2 : varians skor kelas eksperimen II

n_1 : jumlah sampel kelas eksperimen I

n_2 ; jumlah sampel kelas eksperimen II

Jika datanya tidak normal, homogen maupun tak homogen maka pengujian dilanjutkan menggunakan uji *statistic non-parametrik.*

UNIVERSITAS ISLAM NEGERI
ALAUDDIN
M A K A S S A R

BAB IV

HASIL PENELITIAN DAN PEMBAHASAN

A. Hasil Penelitian

Hasil penelitian adalah jawaban atas rumusan masalah yang penulis tetapkan sebelumnya, dimana pada penelitian ini terdapat 3 item rumusan masalah. Hasil penelitian ini terdiri atas 3 bagian sesuai dengan jumlah rumusan masalah. Pada rumusan masalah 1 dan 2 akan dijawab dengan menggunakan analisis statistik deskriptif sedangkan untuk menjawab rumusan masalah 3 akan dijawab dengan analisis statistik inferensial sekaligus menjawab hipotesis yang telah ditetapkan. Berikut hasil penelitian yang penulis dapatkan setelah melakukan penelitian.

1. **Hasil belajar mata pelajaran Sejarah Kebudayaan Islam melalui penerapan metode *Crossword Puzzle* pada peserta didik kelas VII A (1) di MTs Syekh Yusuf Gowa.**

Berdasarkan penelitian yang dilakukan di MTs Syekh Yusuf Gowa pada peserta didik kelas VII A (1), peneliti mengumpulkan data hasil belajar *pre-test* dan *post-test* sebagai berikut:

Tabel 4.1: Nilai Tes Hasil Belajar *pre-test* dan *post-test* Kelas VII A (1)

No	Nama	L/P	Nilai tes hasil belajar	
			Pre-test	***Post-test***
1	St. Nurul Zakiah	P	82	100
2	Faizah Mauludiah	P	73	82
3	Fanya Wulandari	P	64	73
4	Ina Hansina	P	46	64
5	Sasmita	P	55	73
6	Dwi Silfa	P	46	64
7	Zaskia Ramadani S	P	55	64
8	Nur Wahidah	P	73	82
9	Ela Damayanti	P	55	64
10	Hasriani	P	64	73
11	Syawal Al-Bariq	L	73	82

12	Alya Puspita Sari	P	64	73
13	Putri Assyifa	P	46	64
14	Achmal Muhammad	L	73	82
15	Abdul Halik	L	46	73

Sumber :Hasil Penelitian Peserta Didik Kelas VII A (1) MTs Syekh yusuf Gowa

Dari tabel 4.1 dapat dilihat hasil belajar peserta didik sebelum dan sesudah diberikan perlakuan dengan menggunakan metode *crossword puzzle.* Maka untuk mengetahui data stastistik deskriptifnya dilakukan perhitungan dengan langkah-langkah sebagai berikut:

a. *Pre-test* Kelas VII A (1)

Tes hasil belajar peserta didik sebelum diterapakan metode pembelajaran *Crossword Puzzle* pada Kelas VII A (1) diperoleh data sebagai berikut:

Tabel 4.2: Distribusi Frekuensi Nilai Hasil Belajar *pre-test* Kelas VII A (1)

Nilai Hasil Belajar	Frekuensi
46	4
55	3
64	3
73	4
82	1
Jumlah	**15**

Sumber: IBM SPSS versi 25 for windows

Tabel 4.2 menunjukkan bahwa nilai maksimun hasil belajar peserta didik kelas eksperimen 1 sebesar 82 dan nilai minimum sebesar 46. Tabel 4.2 merupakan dasar untuk melakukan analisis deskriptif, setelah data di analisis dengan menggunakan analisis deskriptif diperoleh hasil sebagai berikut:

1) Analisis deskriptif dengan menggunakan aplikasi *IBM SPSS versi 25 for windows*

Tabel 4.3 : Hasil Analisis Deskriptif *pre-test* Kelas Ekperimen 1

Statistics		
Pre-Test		
N	Valid	15
	Missing	0
Mean		61.60
Std. Deviation		12.10667
Variance		146.571
Range		36.00
Minimum		46
Maximum		82

Sumber: IBM SPSS versi 25 for windows

Tabel 4.3 menunjukkan bahwa nilai maksimum hasil belajar sejarah kebudayaan islam pada Kelas VII A (1) sebelum diterapkan metode pembelajaran *Crossword Puzzle* sebesar 64 dan nilai minimum sebesar 11. Nilai rata-rata dapat menggambarkan sebaran data yang diperoleh. Dalam hal ini, rata-rata yang diperoleh dari analisis menggunakan *IBM SPSS versi 25 for windows* sebesar 61,60. Selain itu, terlihat juga besar nilai standar deviasi, varians dan range. Standar deviasi merupakan suatu ukuran yang mengambarkan variabilitas dari nilai rata-rata, dimana nilai standar deviasi yang diperoleh sebesar 12,10667. Varians adalah ukuran keragaman data yang diperoleh, pada tabel 4.3 terlihat nilai varians yang diperoleh sebesar 146,571 dan range sebesar 36.00.

Tabel 4.4: Analisis Persentase *pre-test* Kelas VII A (1) dengan SPSS

Pre-Test					
		Frequency	**Percent**	**Valid Percent**	**Cumulative Percent**
Valid	46	4	13.3	26.7	26.7
	55	3	10.0	20.0	46.7
	64	3	10.0	20.0	66.7
	73	4	13.3	26.7	93.3
	82	1	3.3	6.7	100.0
	Total	15	50.0	100.0	

Sumber: IBM SPSS versi 25 for windows

Tabel 4.4 analisis persentase *pre-test* pada Kelas VII A (1) dimana frekuensi yang paling tinggi sebesar 4 peserta didik dengan nilai 46 dan 73 dengan persentase 13,3%. Sedangkan frekuensi sedang sebesar 3 peserta didik dengan nilai 55 dan 64 dengan persentase sebesar 10,0%. Sedangkan untuk frekuensi terendah sebesar 1 peserta didik dengan nilai 82 dan persentase sebesar 3,3%. Data nilai *pre-test* sejarah kebudayaan islam Kelas VII A (1) dapat digambarkan dalam histogram berikut:

Gambar 4.1 : Histogram Nilai *Pre-Test* Kelas VII A (1)

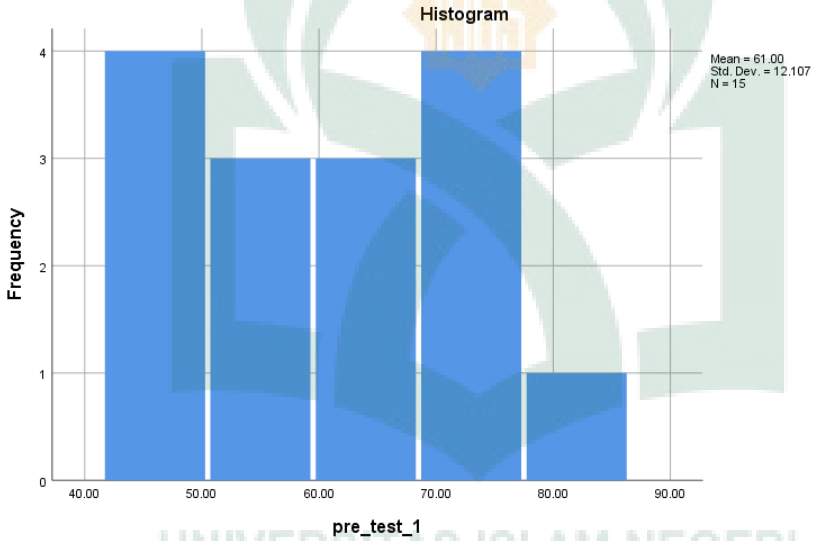

Sumber: IBM SPSS versi 25 for windows

2) Analisis deskriptif secara manual

Tabel 4.5 : Distribusi Frekuensi *Pre-Test* Kelas VII A (1) dengan Analisis Manual

Nilai (X_i)	F_i	$F_i . X_i$	$X_i - \bar{x}$	$(X_i - \bar{x})^2$	$F_i . (X_i - \bar{x})^2$	%
82	1	82	21	441	441	6,7 %
73	4	292	12	144	576	26,7 %
64	3	192	3	9	27	20,0 %
55	3	165	-6	36	108	20,0 %

46	4	184	-15	225	900	26,7 %
Jumlah	**15**	**915**			**2052**	**100%**

Sumber: Hasil perhitungan manual pre-test Kelas VII A (1)

a) Menghitung rata-rata (*Mean*)

$$\bar{x} = \frac{\sum(f_i \cdot x_i)}{n}$$

$$= \frac{915}{15} \quad = \mathbf{61}$$

b) Standar deviasi

$$SD = \sqrt{\frac{\sum f_i(x_i - \bar{x})^2}{(n-1)}}$$

$$= \sqrt{\frac{\mathbf{2052}}{15-1}}$$

$$= \sqrt{\frac{\mathbf{2052}}{14}}$$

$$= \sqrt{146{,}5}$$

$$= \mathbf{12{,}10}$$

c) Varians (S^2)

$$(s^2) = \frac{\sum f\,i\,[xi - \bar{x}]^2}{n-1}$$

$$= \frac{\mathbf{2052}}{15-1}$$

$$= \frac{\mathbf{2052}}{14}$$

$$= \mathbf{146{,}5}$$

d) Persentase

$$P = \frac{f}{n} \times 100\%$$

UNIVERSITAS ISLAM NEGERI
ALAUDDIN
M A K A S S A R

$= \frac{1}{15} \times 100\%$

= **6,7%**

$P = \frac{f}{n} \times 100\%$

$= \frac{4}{15} \times 100\%$

= **26,7%**

$P = \frac{f}{n} \times 100\%$

$= \frac{3}{15} \times 100\%$

= **20,0%**

$P = \frac{f}{n} \times 100\%$

$= \frac{3}{15} \times 100\%$

= **20 %**

$P = \frac{f}{n} \times 100\%$

$= \frac{4}{15} \times 100\%$

= **26,7%**

e) Kategorisasi

Data yang diperoleh dari hasil analisis deskriptif untuk hasil belajar sejarah kebudayaan islam peserta didik kelas VII A (1) MTs Syekh Yusuf Gowa dikategorisasikan dengan hasil yang ditunjukkan pada tabel 4.7 berikut.

Tabel 4.6: Kategori Nilai *pre-test* Sejarah Kebudayaan Islam

UNIVERSITAS ISLAM NEGERI
ALAUDDIN
M A K A S S A R

Kelas VII A (1)

No	Kategori	Rentang Nilai	Frekuensi	(%)
1	Sangat Tinggi	87,75 – 100	0	0%
2	Tinggi	71,25 – 87,50	5	33,3%
3	Sedang	54,50 – 71,00	6	40%
4	Rendah	37,75 – 54,25	4	26,6%
5	Sangat Rendah	0 – 37,50	0	0%
Jumlah			**15**	**100%**

Sumber: Hasil perhitungan manual pre-test kelas ekperimen 1

Tabel 4.7 untuk kategorisasi hasil belajar pada Kelas VII A (1) sebelum diterapkan metode *Crossword Puzzle* dimana pada kategori sangat tinggi tidak terdapat frekuensi atau peserta didik, kemudian pada kategori tinggi terdapat 5 frekuensi atau peserta didik dengan persentase 33,3%, dikategori sedang terdapat 6 peserta didik dengan persentase 40 %, sedangkan untuk kategori rendah terdapat 4 peserta didik dengan persentase 26,6 %, dan untuk kategori rendah tidak terdapat frekuensi atau peserta didik.

Analisis deskriptif yang dilakukan dengan menggunkaan *IBM SPSS versi 25 for windows* dan dengan cara manual diperoleh hasil analisis deskriptif yang sama, dimana rata-rata hasil belajar *pre-test* yang diperoleh sebesar 61,60 dan standar deviasi sebesar 12,10.

b. *Post-Test* Kelas VII A (1)

Tes hasil belajar peserta didik kelas VII A MTs Syekh Yusuf Gowa setelah diterapakan metode pembelajaran *Crossword Puzzle* pada Kelas VII A (1) diperoleh data sebagai berikut:

Tabel 4.7: Distribusi Frekuensi Nilai Hasil Belajar *pre-test* Kelas VII A (1)

Nilai Hasil Belajar	Frekuensi
64	5
73	5
82	4

UNIVERSITAS ISLAM NEGERI ALAUDDIN MAKASSAR

100	1
Jumlah	**15**

Tabel 4.7 menunjukkan bahwa nilai maksimun hasil belajar peserta didik kelas eksperimen 1 sebesar 100 dan nilai minimum sebesar 64. Tabel 4.7 merupakan dasar untuk melakukan analisis deskriptif, setelah data di analisis dengan menggunakan analisis deskriptif diperoleh hasil sebagai berikut:

1) Analisis deskriptif dengan menggunakan aplikasi *IBM SPSS versi 25 for windows*

Tabel 4.8 : Hasil Analisis Deskriptif *Post-test* Kelas VII A (1)

Statistics		
Post-Test		
N	Valid	15
	Missing	0
Mean		74.2000
Std. Deviation		10.12917
Variance		102.600
Range		36.00
Minimum		54.00
Maximum		100.00

Sumber: IBM SPSS versi 25 for windows

Tabel 4.8 menunjukkan bahwa nilai maksimum hasil belajar sejarah kebudayaan islam pada Kelas VII A (1) setelah diterapkan metode pembelajaran *Crossword Puzzle* sebesar 100 dan nilai minimum sebesar 64. Nilai rata-rata dapat menggambarkan sebaran data yang diperoleh. Dalam hal ini, rata-rata yang diperoleh dari analisis menggunakan *IBM SPSS versi 25 for windows* sebesar 74,2000. Selain itu, terlihat juga besar nilai standar deviasi, varians dan range . Standar deviasi merupakan suatu ukuran yang mengambarkan variabilitas dari nilai rata-rata, dimana nilai standar deviasi yang diperoleh sebesar 10.12917. Varians adalah ukuran keragaman data yang diperoleh, pada tabel 4.8 terlihat nilai varians yang diperoleh sebesar 102.600 dan range sebesar 36.

Tabel 4.9: Analisis Persenatase *post-test* Kelas VII A (1) dengan SPSS

Post-Test					
		Frequency	Percent	Valid Percent	Cumulative Percent
Valid	64.00	5	16.7	33.3	33.3
	73.00	5	16.7	33.3	66.7
	82.00	4	13.3	26.7	93.3
	100.00	1	3.3	6.7	100.0
	Total	15	50.0	100.0	

Sumber: IBM SPSS versi 25 for windows

Tabel 4.9 analisis persentase *post-test* pada Kelas VII A (1) dimana frekuensi yang paling tinggi sebesar 5 peserta didik dengan nilai 64 dan 73 dengan persentase 33,3%. Sedangkan frekuensi sedang sebesar 4 peserta didik dengan nilai 82 dengan persentase sebesar 26,7%. Sedangkan untuk frekuensi terendah sebesar 1 peserta didik dengan nilai 100 dan persentase sebesar 6,7%. Data nilai *post-tes* sejarah kebudayaan islam Kelas VII A (1) dapat digambarkan dalam histogram berikut:

Gambar 4.2 : Histogram Nilai *Post-test* Kelas VII A (1)

UNIVERSITAS ISLAM NEGERI
ALAUDDIN
MAKASSAR

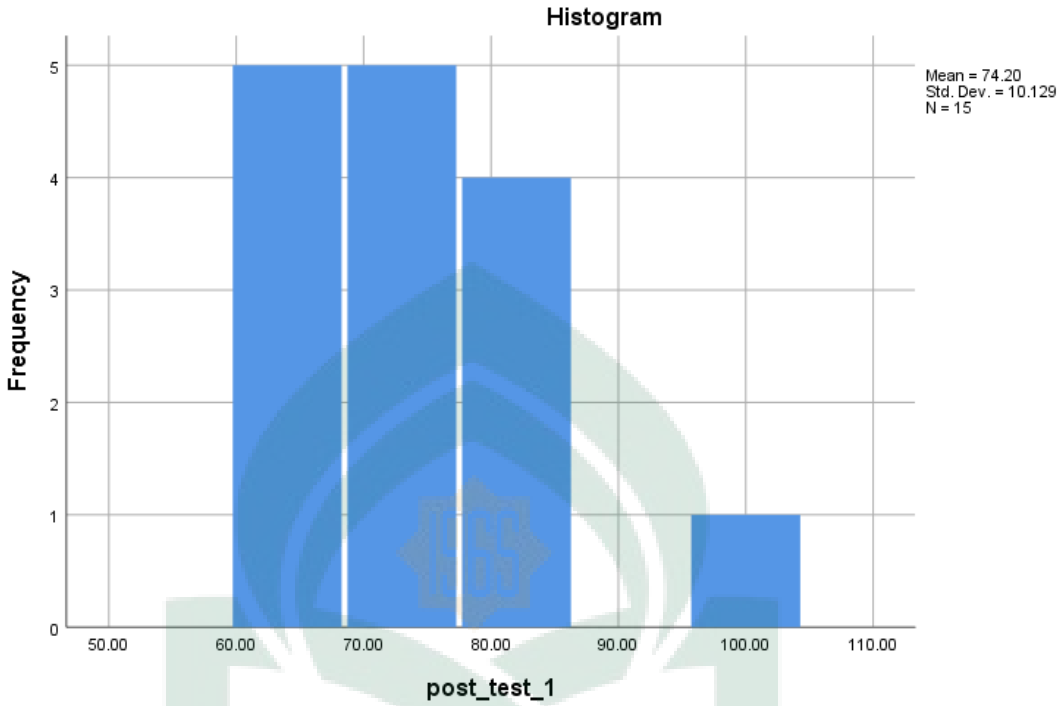

Sumber: IBM SPSS versi 25 for windows

2) Analisis deskriptif secara manual

Tabel 4.10 : Distribusi Frekuensi *post-test* Kelas VII A (1) dengan Analisis Manual

Nilai (X_i)	**F_i**	**$F_i . X_i$**	**$X_i - \bar{x}$**	**$(X_i - \bar{x})^2$**	**$F_i . (X_i - \bar{x})^2$**	**%**
100	1	100	25.8	665.64	665.64	6,7%
82	4	328	7.8	60.84	243.36	26,7%
73	5	365	-1.2	1.44	7.2	33,3%
64	5	320	-10.2	104.04	520.2	33,3%
Jumlah	**15**	**1113**			**1436.4**	**100%**

Sumber: Hasil perhitungan manual post-test kelas VII A (1)

a) Menghitung rata-rata (*Mean*)

$$\bar{x} = \frac{\sum(f_i . x_i)}{n}$$

$$= \frac{\mathbf{1113}}{15} = \mathbf{74,2}$$

b) Standar deviasi

SD $= \sqrt{\frac{\sum f_i(x_i - \bar{x})^2}{(n-1)}}$

$= \sqrt{\frac{1436.4}{15-1}}$

$= \sqrt{\frac{1436.4}{14}}$

$= \sqrt{102,6}$

= 10,12

c) Varians (S^2)

$(s^2) = \frac{\sum f\,i\,[xi - \bar{x}]^2}{n-1}$

$= \frac{1436.4}{15-1}$

$= \frac{1436.4}{14}$

= 102,6

d) Persentase

$P = \frac{f}{n} \times 100\%$

$= \frac{1}{15} \times 100\%$

= **6,7%**

$P = \frac{f}{n} \times 100\%$

$= \frac{4}{15} \times 100\%$

= **26,7%**

UNIVERSITAS ISLAM NEGERI
ALAUDDIN
MAKASSAR

$$P = \frac{f}{n} \times 100\%$$

$$= \frac{5}{15} \times 100\%$$

= **33,3%**

$$P = \frac{f}{n} \times 100\%$$

$$= \frac{5}{15} \times 100\%$$

= **33,3%**

e) Kategorisasi

Data yang diperoleh dari hasil analisis deskriptif untuk hasil belajar sejarah kebudayaan islam peserta didik kelas VII A (1) MTs Syekh Yusuf Gowa dikategorisasikan dengan hasil yang ditunjukkan pada tabel 4.11 berikut:

Tabel 4.11: Kategori Nilai *Post-Test* Sejarah Kebudayaan Islam Kelas VII A (1)

No	Kategori	Rentang Nilai	Frekuensi	Presentase (%)
1	Sangat Tinggi	87,75 – 100	1	6,6%
2	Tinggi	71,25 – 87,50	4	26,6%
3	Sedang	54,50 – 71,00	10	66,6%
4	Rendah	37,75 – 54,25	0	0%
5	Sangat Rendah	0 – 37,50	0	0%
Jumlah			**15**	**100%**

Sumber: Hasil perhitungan manual post-test Kelas VII A (1)

Tabel 4.11 untuk kategorisasi hasil belajar pada Kelas VII A (1) setelah diterapkan metode *Crossword Puzzle* dimana pada kategori sangat tinggi terdapat 1 peserta didik dengan persentase 6,6% , 6 peserta pada kategori tinggi terdapat 4 peserta didik dengan persentase 26,6%, untuk kategori sedang terdapat 10 peserta didik dengan persentase 66,6 %, sedangkan pada kategori rendah dan sangat rendah tidak terdapat frekuensi atau peserta didik.

Analisis deskriptif yang dilakukan dengan menggunkaan *IBM SPSS versi 25 for windows* dan dengan cara manual diperoleh hasil analisis deskriptif yang sama, dimana rata-rata hasil belajar *post-test* yang diperoleh sebesar 74,2 dan standar deviasi sebesar 10,12.

Berdasarkan hasil analisis deskriptif yang telah dikemukakan maka dapat disimpulkan bahwa:

1) *Pre-test* Kelas VII A (1)

Skor tertinggi yang diperoleh peserta didik sebelum diberi perlakuan dengan metode *Crossword Puzzle* pada Kelas VII A (1) adalah 82, sedangkan skor terendah adalah 46. Skor rata-rata yang diperoleh dari analisis *SPSS* maupun manual diperolah rata-rata sebesar 61,00 dengan standar deviasi 12,10.

2) *Post-test* Kelas VII A (1)

Skor tertinggi yang diperoleh peserta didik setelah diberi perlakuan dengan metode *Crossword Puzzle* pada Kelas VII A (1) adalah 100, sedangkan skor terendah adalah 64. Skor rata-rata yang diperoleh dari analisis *SPSS* maupun manual diperolah rata-rata sebesar 74,2 dengan standar deviasi 10,12.

Berdasarkan hasil *pre-test* dan *post-test* pada Kelas VII A (1) maka dapat diperoleh nilai rata-rata hasil belajar meningkat setelah diberikan perlakuan, yaitu nilai rata-rata *pre-test* adalah 61,00, sedangkan nilai rata-rata *post-test* 74,2.

2. Hasil belajar mata pelajaran Sejarah Kebudayaan Islam melalui penerapan metode *Mind Mapping* pada peserta didik kelas VII A (2) di MTs Syekh Yusuf Gowa.

Berdasarkan penelitian yang dilakukan di MTs Syekh Yusuf Gowa pada peserta didik kelas VII A (2), peneliti mengumpulkan data hasil belajar *pre-test* dan *post-test* sebagai berikut:

UNIVERSITAS ISLAM NEGERI
ALAUDDIN
M A K A S S A R

Tabel 4.12: Nilai Tes Hasil Belajar *pre-test* dan *post-test*

No	Nama	L/P	Nilai tes hasil belajar	
			Pre-test	***Post-test***
1	Adinda Sulaeman	P	64	82
2	Aldi	P	46	73
3	Andi Nabilah	P	73	91
4	Danil	P	64	82
5	Farhan	P	82	100
6	Gevira Nur A	P	64	91
7	Hasrianti	P	73	100
8	Irwan	P	55	73
9	Muh. Akmal.	P	64	82
10	Muh. Dwi Zaki	P	64	91
11	Muh. Fathir	L	46	64
12	Muh. Haidir	P	73	82
13	Muh. Khairil	P	46	73
14	Muh. Rifal	P	55	82
15	Nadia	L	55	82

Sumber : Hasil Penelitian Peserta Didik Kelas VII A (2) MTs Syekh yusuf Gowa

Dari tabel 4.12 dapat dilihat hasil belajar peserta didik sebelum dan sesudah diberikan perlakuan dengan menggunakan metode *Mind Mapping.* Maka untuk mengetahui data stastistik deskriptifnya dilakukan perhitungan dengan langkah-langkah sebagai berikut:

a. *Pre-test* Kelas VII A (2)

Tes hasil belajar peserta didik kelas VII A (2) MTs Syekh Yusuf Gowa sebelum diterapakan metode pembelajaran *Mind Mapping* pada Kelas VII A (2) diperoleh data sebagai berikut:

Tabel 4.13: Distribusi Frekuensi Nilai Hasil Belajar *pre-test* Kelas VII A (2)

Nilai Hasil Belajar	Frekuensi
46	3
55	3
64	5
73	3
82	1
Jumlah	**15**

Sumber: IBM SPSS versi 25 for windows

Tabel 4.13 menunjukkan bahwa nilai maksimun hasil belajar peserta didik kelas eksperimen 1 sebesar 82 dan nilai minimum sebesar 46. Tabel 4.13 merupakan dasar untuk melakukan analisis deskriptif, setelah data di analisis dengan menggunakan analisis deskriptif diperoleh hasil sebagai berikut:

1) Analisis deskriptif dengan menggunakan aplikasi *IBM SPSS versi 25 for windows*

Tabel 4.14 : Hasil Analisis Deskriptif *pre-test* Kelas VII A (2)

Statistics		
Pre_test		
N	Valid	30
	Missing	0
Mean		61.6000
Std. Deviation		11.00519
Variance		121.114
Range		36.00
Minimum		46.00
Maximum		82.00

Sumber: IBM SPSS versi 25 for windows

Tabel 4.14 menunjukkan bahwa nilai maksimum hasil belajar sejarah kebudayaan islam pada Kelas VII A (2) sebelum diterapkan metode pembelajaran *Mind Maping* sebesar 82 dan nilai minimum sebesar 64. Nilai rata-rata dapat menggambarkan sebaran data yang diperoleh. Dalam hal ini, rata-rata yang diperoleh dari analisis menggunakan *IBM SPSS versi 25 for windows* sebesar 61.600. Selain itu, terlihat juga besar nilai standar deviasi, varians dan range . Standar deviasi merupakan suatu ukuran yang mengambarkan variabilitas dari nilai rata-rata, dimana nilai standar deviasi yang diperoleh sebesar 11.00519. Varians adalah ukuran keragaman data yang diperoleh, pada tabel 4.14 terlihat nilai varians yang diperoleh sebesar 121.114 dan range sebesar 36.

Tabel 4.15: Analisis Persenatase *pre-test* Kelas VII A (2) dengan SPSS

Pre_test					
		Frequency	**Percent**	**Valid Percent**	**Cumulative Percent**
Valid	46.00	3	10.0	20.0	20.0
	55.00	3	10.0	20.0	40.0
	64.00	5	16.7	33.3	73.3
	73.00	3	10.0	20.0	93.3
	82.00	1	3.3	6.7	100.0
	Total	15	50.0	100.0	

Sumber: IBM SPSS versi 25 for windows

Tabel 4.15 analisis persentase *Pre-test* pada Kelas VII A (2) dimana frekuensi yang paling tinggi sebesar 5 peserta didik dengan nilai 64 dan persentase 33,3%. Sedangkan frekuensi sedang sebesar 3 peserta didik dengan nilai 46,55 dan 73 dengan persentase sebesar 10,0%. Sedangkan untuk frekuensi terendah sebesar 1 peserta didik dengan nilai 82 dan persentase sebesar 3,3%.

Data nilai *pre-test* sejarah kebudayaan islam Kelas VII A (2) dapat digambarkan dalam histogram berikut:

Gambar 4.3 : Histogram Frekuensi *Pre-Test* Kelas VII A (2)

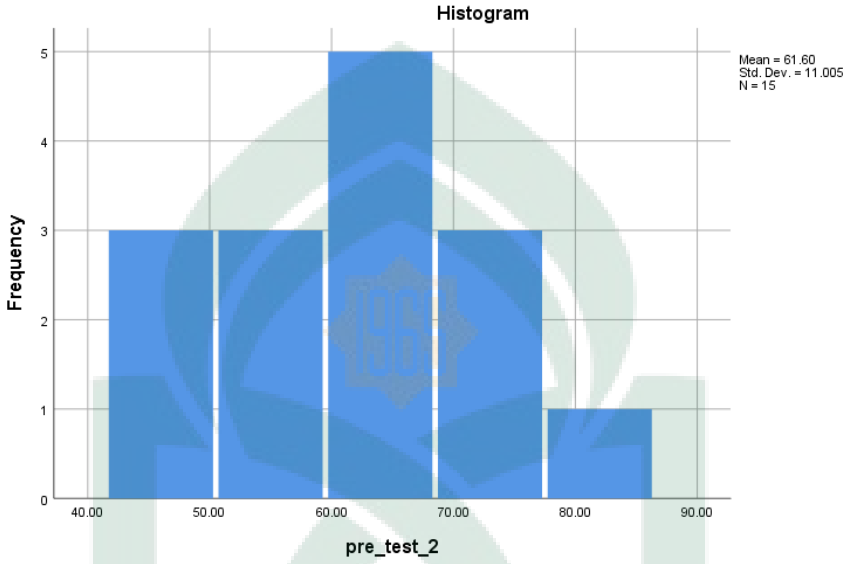

2) Analisis deskriptif secara manual

Tabel 4.16 : Distribusi Frekuensi *pre-test* Kelas VII A (2) dengan Analisis Manual

Nilai (X_i)	F_i	$F_i . X_i$	$X_i - \bar{x}$	$(X_i - \bar{x})^2$	$F_i . (X_i - \bar{x})^2$	%
82	1	82	20.4	416.16	416.16	6,7%
73	3	219	11.4	129.96	389.88	20.0%
64	5	320	2.4	5.76	28.8	33,3%
55	3	165	-6.6	43.56	130.68	20,0%
46	3	138	-15.6	243.36	730.08	20,0%
Jumlah	**15**	**924**			**1695.6**	**100%**

Sumber: Hasil perhitungan manual pre-test Kelas VII A (2)

a) Menghitung rata-rata (*Mean*)

$$\bar{x} = \frac{\sum(f_i . x_i)}{n}$$

$= \frac{924}{15}$

= **61,6**

b) Standar deviasi

SD $= \sqrt{\frac{\sum f_i(x_i - \bar{x})^2}{(n-1)}}$

$= \sqrt{\frac{\mathbf{1695.6}}{15-1}}$

$= \sqrt{\frac{\mathbf{1695.6}}{14}}$

$= \sqrt{121.11}$

= **11,004**

c) Varians (S^2)

$(s^2) = \frac{\sum \mathrm{f\,i\,[xi - \bar{x}]^2}}{n-1}$

$= \frac{\mathbf{1695.6}}{15-1}$

$= \frac{\mathbf{1695.6}}{14}$

= 1**21,114**

d) Persentase

$P = \frac{f}{n} \times 100\%$

$= \frac{1}{15} \times 100\%$

= **6,7%**

$P = \frac{f}{n} \times 100\%$

UNIVERSITAS ISLAM NEGERI
ALAUDDIN
MAKASSAR

$= \frac{3}{15} \times 100\%$

= **20,0%**

$P = \frac{f}{n} \times 100\%$

$= \frac{5}{15} \times 100\%$

= **33,3%**

$P = \frac{f}{n} \times 100\%$

$= \frac{3}{15} \times 100\%$

= **20,0%**

$P = \frac{f}{n} \times 100\%$

$= \frac{3}{15} \times 100\%$

= **20,0%**

e) Kategorisasi

Data yang diperoleh dari hasil analisis deskriptif untuk hasil belajar sejarah kebudayaan islam peserta didik Kelas VII A (2) MTs Syekh Yusuf Gowa dikategorisasikan dengan hasil yang ditunjukkan pada tabel 4.17 berikut.

Tabel 4.17: Kategori Nilai *pre-test* Sejarah Kebudayaan Islam Kelas VII A (2)

No	Kategori	Rentang Nilai	Frekuensi	Presentase (%)
1	Sangat Tinggi	87,75 – 100	0	0%
2	Tinggi	71,25 – 87,50	4	26,6%
3	Sedang	54,50 – 71,00	8	53,3%

UNIVERSITAS ISLAM NEGERI
ALAUDDIN
M A K A S S A R

4	Rendah	37,75 – 54,25	3	20,0%
5	Sangat Rendah	0 – 37,50	0	0%
Jumlah			**15**	**100%**

Sumber: Hasil perhitungan manual pre-test Kelas VII A (2)

Tabel 4.17 untuk kategorisasi hasil belajar pada Kelas VII A (2) sebelum diterapkan metode *Mind Mapping* dimana pada kategori sangat tinggi tidak terdapat frekuensi atau peserta didik, kemudian kategori tinggi terdapat 4 frekuensi atau peserta didik dengan persentase 26,6%, untuk kategori sedang terdapat 8 peserta didik dengan persentase 53,3 %, sedangkan kategori rendah terdapat 3 peserta didik dengan persentase 23,3 %, dan pada kategori sangat rendah tidak terdapat frekuensi atau peserta didik.

Analisis deskriptif yang dilakukan dengan menggunkaan *IBM SPSS versi 25 for windows* dan dengan cara manual diperoleh hasil analisis deskriptif yang sama, dimana rata-rata hasil belajar *pre-test* yang diperoleh sebesar 61,6 dan standar deviasi sebesar 11,004.

b. *Post-Test* Kelas VII A (2)

Tes hasil belajar peserta didik Kelas VII A (2) MTs Syekh Yusuf Gowa setelah diterapakan metode pembelajaran *Mind Mapping* pada Kelas VII A (2) diperoleh data sebagai berikut:

Tabel 4.18: Distribusi Frekuensi Nilai Hasil Belajar *post-test* Kelas VII A (2)

Nilai Hasil Belajar	Frekuensi
64	1
73	3
82	6
91	3
100	2

UNIVERSITAS ISLAM NEGERI
ALAUDDIN
M A K A S S A R

Jumlah	**15**

Sumber: IBM SPSS versi 25 for windows

Tabel 4.18 menunjukkan bahwa nilai maksimun hasil belajar peserta didik Kelas VII A (2) sebesar 100 dan nilai minimum sebesar 55. Tabel 4.18 merupakan dasar untuk melakukan analisis deskriptif, setelah data di analisis dengan menggunakan analisis deskriptif diperoleh hasil sebagai berikut:

1) Analisis deskriptif dengan menggunakan aplikasi *IBM SPSS versi 25 for windows*

Tabel 4.19 : Hasil Analisis Deskriptif *Post-Test* Kelas VII A (2)

Statistics		
Post_test		
N	Valid	30
	Missing	0
Mean		83.2000
Std. Deviation		10.12917
Variance		102.600
Range		36.00
Minimum		64.00
Maximum		100.00

Sumber: IBM SPSS versi 25 for windows

Tabel 4.19 menunjukkan bahwa nilai maksimum hasil belajar sejarah kebudayaan islam pada Kelas VII A (2) setelah diterapkan metode pembelajaran *Mind Mapping* sebesar 100 dan nilai minimum sebesar 64. Nilai rata-rata dapat menggambarkan sebaran data yang diperoleh. Dalam hal ini, rata-rata yang diperoleh dari analisis menggunakan SPSS Statistic versi 25 sebesar 83,20. Selain itu, terlihat juga besar nilai standar deviasi, varians dan range . Standar deviasi merupakan suatu ukuran yang mengambarkan variabilitas dari nilai rata-rata, dimana nilai standar deviasi yang diperoleh sebesar 10.12917. Varians adalah ukuran keragaman data yang diperoleh, pada tabel 4.19 terlihat nilai varians yang diperoleh sebesar 102.600 dan range sebesar 36.

Tabel 4.20: Analisis Persenatase *post-test* Kelas VII A (2) dengan SPSS

Post_test					
		Frequency	Percent	Valid Percent	Cumulative Percent
Valid	64	1	3.3	6.7	6.7
	73	3	10.0	20.0	26.7
	82	6	20.0	40.0	66.7
	91	3	10.0	20.0	86.7
	100	2	6.7	13.3	100.0
	Total	15	50.0	100.0	

Sumber: IBM SPSS versi 25 for windows

Tabel 4.20 analisis persentase *post-test* pada Kelas VII A (2) dimana frekuensi yang paling tinggi sebesar 6 peserta didik dengan nilai 82 dan persentase 40,0%. Sedangkan frekuensi sedang sebesar 3 peserta didik dengan nilai 73 dan 91 dengan persentase sebesar 10,0%. Sedangkan untuk frekuensi terendah sebesar 1 peserta didik dengan nilai 64 dengan persentase sebesar 3,3%. Data nilai *post-tes* sejarah kebudayaan islam Kelas VII A (2) dapat digambarkan dalam histogram berikut:

Gambar 4.4 : Histogram Frekuensi *Post-Test* Kelas VII A (2)

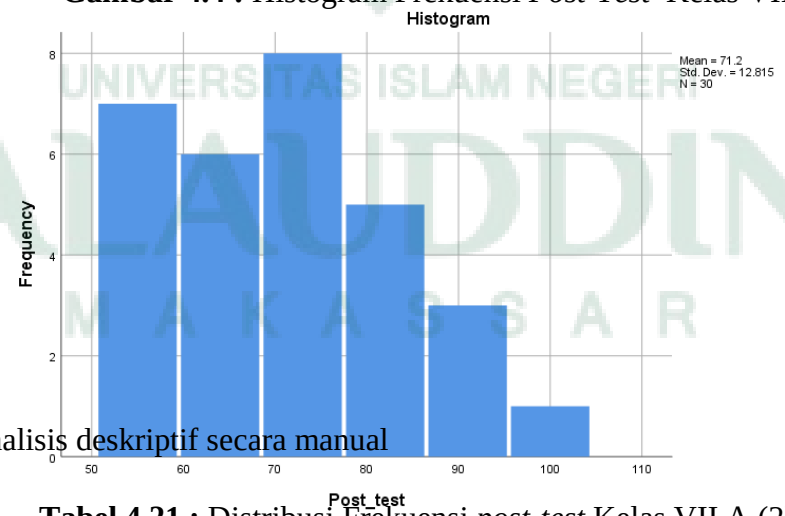

2) Analisis deskriptif secara manual

Tabel 4.21 : Distribusi Frekuensi *post-test* Kelas VII A (2) dengan Analisis Manual

Nilai (X_i)	F_i	$F_i . X_i$	$X_i - \bar{x}$	$(X_i - \bar{x})^2$	$F_i . (X_i - \bar{x})^2$	%

100	2	200	16.8	282.24	564.48	13,3%
91	3	273	7.8	60.84	182.52	20,0%
82	6	492	-1.2	1.44	8.64	40,0%
73	3	219	-10.2	104.04	312.12	20,0%
64	1	64	-19.2	368.64	368.64	6,7%
Jumlah	**15**	1248			1436.4	**100%**

Sumber: Hasil perhitungan manual post-test Kelas VII A (2)

a) Menghitung rata-rata (*Mean*)

$$\bar{x} = \frac{\sum(f_i \cdot x_i)}{n}$$

$$= \frac{1248}{15}$$

= **83,2**

b) Standar deviasi

$$SD = \sqrt{\frac{\sum f_i(x_i - \bar{x})^2}{(n-1)}}$$

$$= \sqrt{\frac{1436,4}{15-1}}$$

$$= \sqrt{\frac{1436,4}{14}}$$

$$= \sqrt{102,5714}$$

= **10,12**

c) Varians (S^2)

$$(s^2) = \frac{\sum f\,i\,[xi - \bar{x}]^2}{n-1}$$

$$= \frac{1436,4}{15-1}$$

UNIVERSITAS ISLAM NEGERI
ALAUDDIN
M A K A S S A R

$= \frac{1436,4}{14}$

= **102,5714**

d) Persentase

$P = \frac{f}{n} \times 100\%$

$= \frac{2}{15} \times 100\%$

= **13,3%**

$P = \frac{f}{n} \times 100\%$

$= \frac{3}{15} \times 100\%$

= **20,0%**

$P = \frac{f}{n} \times 100\%$

$= \frac{6}{15} \times 100\%$

= **40,0%**

$P = \frac{f}{n} \times 100\%$

$= \frac{3}{15} \times 100\%$

= **20,0%**

$P = \frac{f}{n} \times 100\%$

$= \frac{1}{15} \times 100\%$

UNIVERSITAS ISLAM NEGERI
ALAUDDIN
M A K A S S A R

= **6,7%**

e) Kategorisasi

Data yang diperoleh dari hasil analisis deskriptif untuk hasil belajar sejarah kebudayaan islam peserta didik Kelas VII A (2) MTs Syekh Yusuf Gowa dikategorisasikan dengan hasil yang ditunjukkan pada tabel 4.22 berikut:

Tabel 4.22: Kategori Nilai *Post-Test* Sejarah Kebudayaan Islam Kelas VII A (2)

No	Kategori	Rentang Nilai	Frekuensi	Presentase (%)
1	Sangat Tinggi	87,75 – 100	5	33,3%
2	Tinggi	71,25 – 87,50	9	60,0%
3	Sedang	54,50 – 71,00	1	6,6%
4	Rendah	37,75 – 54,25	0	0%
5	Sangat Rendah	0 – 37,50	0	0%
Jumlah			**15**	**100%**

Sumber: Hasil perhitungan manual post-test kelas Kelas VII A (2)

Tabel 4.22 untuk kategorisasi hasil belajar pada Kelas VII A (2) setelah diterapkan metode *Mind Mapping* dimana pada kategori sangat tinggi terdapat 5 peserta didik dengan persentase 33,3% , 9 peserta pada kategori tinggi dengan persentase 60,0%, kemudian pada kategori sedang terdapat 1 peserta didik dengan persentase 6,6 %, sedangkan pada kategori rendah dan sangat rendah tidak terdapat frekuensi atau peserta didik.

Analisis deskriptif yang dilakukan dengan menggunkaan *IBM SPSS versi 25 for windows* dan dengan cara manual diperoleh hasil analisis deskriptif yang sama, dimana rata-rata hasil belajar *post-test* yang diperoleh sebesar 83,2 dan standar deviasi sebesar 10,12.

Berdasarkan hasil analisis deskriptif yang telah dikemukakan maka dapat disimpulkan bahwa:

1) *Pre-test* Kelas VII A (2)

Skor tertinggi yang diperoleh peserta didik sebelum diberi perlakuan dengan metode *Crossword Puzzle* pada Kelas VII A (2) adalah 82, sedangkan skor terendah adalah 46. Skor rata-rata yang diperoleh dari analisis *SPSS* maupun manual diperolah rata-rata sebesar 61,60 dengan standar deviasi 11,00.

2) *Post test* Kelas VII A (2)

Skor tertinggi yang diperoleh peserta didik setelah diberi perlakuan dengan metode *Crossword Puzzle* pada kelas eksperimen 2 adalah 100, sedangkan skor terendah adalah 64. Skor rata-rata yang diperoleh dari analisis *SPSS* maupun manual diperolah rata-rata sebesar 83,20 dengan standar deviasi 10,12.

Berdasarkan hasil *pre test* dan *post test* pada Kelas VII A (2) maka dapat diperoleh nilai rata-rata hasil belajar meningkat setelah diberikan perlakuan, yaitu nilai rata-rata *pre test* adalah 61,60 sedangkan nilai rata-rata *post test* 83,20.

3. Perbandingan Hasil belajar kelompok eksperimen 1 dengan kelompok eksperimen 2 pada mata pelajaran Sejarah Kebudayaan Islam melalui penerapan metode *Crossword Puzzle* dan *Mind Mapping* pada peserta didik kelas VII di MTs Syekh Yusuf Gowa.

Sebelum dilakukan uji hipotesis, terlebih dahulu dilakukan uji prasyarat analisis data yaitu uji normalitas dan uji homogenitas.

a. Uji Normalitas

Uji normalitas merupakan salah satu uji prasyarat analisis dimana tujuannya untuk dapat mengetahui apakah data-data yang diperoleh dari hasil penelitian terdistribusi secara normal atau tidak. Pada penelitian ini, pengujian normalitas menggunakan aplikasi *IBM SPSS versi 25 for windows* dengan analisis Kolmogorov-Smirnov pada taraf signifikan 0,05 dan menggunakan analisis manual. Adapun hasil perhitungan uji normalitas pada penelitian ini, sebagai berikut:

1) Hasil Belajar *pre-test* Kelas VII A (1)

a) Uji Normalitas menggunakan aplikasi *IBM SPSS versi 25 for windows*

Hasil analisis uji normalitas untuk data hasil belajar sejarah kebudayaan islam peserta didik Kelas VII A (1) dapat dilihat pada tabel 4.23 berikut:

Tabel 4.23: Uji Kolmogorov-Smirnov *pre-test* Kelas VII A (1)

Test Of Normality			
	Kolmogorov-Smirnov[a]		
	Statistic	df	Sig.
pre_test_1	0.173	15	0.200

Sumber: IBM SPSS versi 25 for windows

Berdasarkan hasil analisis SPSS pada Kelas VII A (1) diperoleh nilai signifikan yang lebih besar dari 0,05 yaitu sebesar 0,200 pada kolom Kolmogorov-Smirnov. Nilai signifikan yang diperoleh tersebut lebih besar dari 0,05 (sig.>0,05), sehingga dapat disimpulkan bahwa skor hasil *pre-test* peserta didik Kelas VII A (1) sebelum diterapkan metode *Crossword Puzzle* terdistribusi secara normal.

b) Uji Normalitas secara manual

Hasil analisis uji normalitas untuk data hasil belajar sejarah kebudayaan islam peserta didik Kelas VII A (1) dapat dilihat pada tabel 4.24 berikut:

Tabel 4.24: Uji Normalitas *pre-test* Kelas VII A (1) Secara Manual

NO	Xi	Fi	Fk	∑fi	s(X) = fk/∑f i	Xi-X	Z= (Xi−X) /Sd	Ztabel	fo(X) = 0,5− Ztabel	D = maks fo(X)− s(X)
1	82	1	1	15	0.06	21	1.73	0.4582	0.0418	0.0248
2	73	4	5	15	0.33	12	0.99	0.3389	0.1611	**0.1722**
3	64	3	8	15	0.53	3	0.24	0.0948	0.4052	0.1281

4	55	3	11	15	0.73	-6	-0.49	-0.1879	0.6879	0.0454
5	46	4	15	15	1	-15	-1.23	-0.3907	0.8907	0.1093

Sumber: Hasil Perhitungan Uji normalitas pre-test secara manual

Menentukan nilai D_{tabel} pada Kelas VII A (1)

D_{tabel} = D(N) (α)

= D (15) (0,05)

= 0,338

Keterangan :

- Jika Dhitung > D tabel maka data tidak terdistribusi normal
- Jika Dhitung < D tabel maka data terdistribusi normal

Berdasarkan hasil perhitungan, diperoleh nilai Dhitung = 0,172 pada taraf signifikan α = 0,05, sehingga disimpulkan bahwa Dhitung < Dtabel. Hal tersebut menunjukkan bahwa data hasil belajar *pre-test* tersebut terdistribusi normal.

2) Hasil Belajar *post-test* Kelas VII A (1)

a) Uji Normalitas menggunakan aplikasi *IBM SPSS versi 25 for windows*

Hasil analisis uji normalitas untuk data hasil belajar sejarah kebudayaan islam peserta didik Kelas VII A (1) dapat dilihat pada tabel 4.25 berikut:

Tabel 4.25: Uji Kolmogorov-Smirnov *post-test* Kelas VII A (1)

Test Of Normality			
	Kolmogorov-Smirnov[a]		
	Statistic	Df	Sig.
post_test	0.194	15	0.135

Sumber: IBM SPSS versi 25 for windows

Berdasarkan hasil analisis SPSS pada Kelas VII A (1) diperoleh nilai signifikan yang lebih besar dari 0,05 yaitu sebesar 0,135 pada kolom Kolmogorov-Smirnov. Nilai signifikan yang diperoleh tersebut lebih besar dari 0,05 (sig.>0,05), sehingga dapat disimpulkan bahwa skor hasil *pre-test* peserta didik Kelas VII A (1) setelah diterapkan metode *Crossword Puzzle* terdistribusi secara normal.

b) Uji Normalitas secara manual

Hasil analisis uji normalitas untuk data hasil belajar sejarah kebudayaan islam peserta didik Kelas VII A (1) dapat dilihat pada tabel 4.26 berikut:

Tabel 4.26: Uji Normalitas *post-test* Kelas VII A (1) Secara Manual

NO	Xi	fi	Fk	∑fi	s(X) = fk/∑f i	Xi-X	Z= (Xi−X) /Sd	Ztabel	fo(X) = 0,5− Ztabel	D = maks fo(X)− s(X)
1	100	1	1	15	0.06	25.8	2.54	0.4945	0.0055	0.0611
2	82	4	5	15	0.33	7.8	0.77	0.2794	0.2206	0.1127
3	73	5	10	15	0.66	-1.2	-0.11	-0.0438	0.5438	0.1228
4	64	5	15	15	1	-10.2	-1.00	-0.3413	0.8413	**0.1587**

Sumber: Hasil Perhitungan Uji normalitas post-test secara manual

Menentukan nilai D_{tabel} pada Kelas VII A (1)

D_{tabel} = D(N) (α)

= D (15) (0,05)

= 0,338

Keterangan :

- Jika Dhitung > D tabel maka data tidak terdistribusi normal
- Jika Dhitung < D tabel maka data terdistribusi normal

Berdasarkan hasil perhitungan, diperoleh nilai Dhitung = 0,1587 pada taraf signifikan α = 0,05,sehingga disimpulkan bahwa Dhitung < Dtabel. Hal tersebut menunjukkan bahwa data hasil belajar *post-test* tersebut terdistribusi normal.

3) Hasil Belajar *pre-test* Kelas VII A (2)

a) Uji Normalitas menggunakan aplikasi *IBM SPSS versi 25 for windows*

Hasil analisis uji normalitas untuk data hasil belajar sejarah kebudayaan islam peserta didik Kelas VII A (2) dapat dilihat pada tabel 4.23 berikut:

Tabel 4.27: Uji Kolmogorov-Smirnov *pre-test* Kelas VII A (2)

Test Of Normality			
	Kolmogorov-Smirnov[a]		
	Statistic	df	Sig.
pre_test	0.186	15	0.170

Sumber: IBM SPSS versi 25 for windows

Berdasarkan hasil analisis SPSS pada Kelas VII A (2) diperoleh nilai signifikan yang lebih besar dari 0,05 yaitu sebesar 0,170 pada kolom Kolmogorov-Smirnov. Nilai signifikan yang diperoleh tersebut lebih besar dari 0,05 (sig.>0,05), sehingga dapat disimpulkan bahwa skor hasil *pre-test* peserta didik Kelas VII A (2) sebelum diterapkan metode *Mind Mapping* terdistribusi secara normal.

b) Uji Normalitas secara manual

Hasil analisis uji normalitas untuk data hasil belajar sejarah kebudayaan islam peserta didik Kelas VII A (2) dapat dilihat pada tabel 4.28 berikut:

Tabel 4.28: Uji Normalitas *pre-test* Kelas VII A (2) Secara Manual

NO	Xi	Fi	Fk	∑fi	s(X) = fk/∑f i	Xi-X	Z= (Xi−X) /Sd	Ztabel	fo(X) = 0,5− Ztabel	D = maks fo(X)− s(X)
1	82	1	1	15	0.06	20.4	1.85	0.4678	0.0322	0.0344
2	73	3	4	15	0.26	11.4	1.03	0.3485	0.1515	0.1151
3	64	5	9	15	0.6	2.4	0.21	0.0832	0.4168	**0.1832**
4	55	3	12	15	0.8	-6.6	-0.60	-0.2258	0.7258	0.0742
5	46	3	15	15	1	-15.6	-1.41	-0.4207	0.9207	0.0793

Sumber: Hasil Perhitungan Uji normalitas pre-test secara manual

Menentukan nilai D_{tabel} pada Kelas VII A (2)

D_{tabel} = D(N) (α)

= D (30) (0,05) **= 0,338**

Keterangan :

- Jika Dhitung > D tabel maka data tidak terdistribusi normal
- Jika Dhitung < D tabel maka data terdistribusi normal

Berdasarkan hasil perhitungan, diperoleh nilai Dhitung = 0,1832 pada taraf signifikan α = 0,05,sehingga disimpulkan bahwa Dhitung < Dtabel. Hal tersebut menunjukkan bahwa data hasil belajar *pre-test* tersebut terdistribusi normal.

4) Hasil Belajar *post-test* Kelas VII A (2)

a) Uji Normalitas menggunakan aplikasi *IBM SPSS versi 25 for windows*

Hasil analisis uji normalitas untuk data hasil belajar sejarah kebudayaan islam peserta didik Kelas VII A (2) dapat dilihat pada tabel 4.25 berikut:

Tabel 4.29: Uji Kolmogorov-Smirnov *post-test* Kelas VII A (2)

Test Of Normality			
	Kolmogorov-Smirnov[a]		
	Statistic	Df	Sig.
post_test	0.214	15	0.063

Sumber: IBM SPSS versi 25 for windows

Berdasarkan hasil analisis SPSS pada Kelas VII A (2) diperoleh nilai signifikan yang lebih besar dari 0,05 yaitu sebesar 0,063 pada kolom Kolmogorov-Smirnov. Nilai signifikan yang diperoleh tersebut lebih besar dari 0,05 (sig.>0,05), sehingga dapat disimpulkan bahwa skor hasil *post-test* peserta didik Kelas VII A (2) setelah diterapkan metode *Mind Mapping* terdistribusi secara normal.

b) Uji Normalitas secara manual

Hasil analisis uji normalitas untuk data hasil belajar sejarah kebudayaan islam peserta didik Kelas VII A (2) dapat dilihat pada tabel 4.30 berikut:

UNIVERSITAS ISLAM NEGERI
ALAUDDIN
M A K A S S A R

Tabel 4.30: Uji Normalitas *post-test* Kelas VII A (2) Secara Manual

NO	Xi	fi	Fk	∑fi	s(X) = fk/∑f i	Xi-X	Z= (Xi−X) /Sd	Ztabel	fo(X) = 0,5− Ztabel	D = maks fo(X)– s(X)
1	100	2	2	15	0.13	16.8	1.66	0.4315	0.0685	0.0648
2	91	3	5	15	0.33	7.8	0.77	0.2794	0.2206	0.1127
3	82	6	11	15	0.73	-1.2	-0.11	0.0438	0.4562	**0.2771**
4	73	3	14	15	0.93	-10.2	-1.00	-0.3413	0.8413	0.0920

5	64	1	15	15	1	-19.2	-1.89	-0.4706	0.9706	0.0294

Sumber: Hasil Perhitungan Uji normalitas post-test secara manual

Menentukan nilai D_{tabel} pada Kelas VII A (2)

D_{tabel} = D(N) (α)

= D (30) (0,05)

= 0,338

Keterangan :

- Jika Dhitung > D tabel maka data tidak terdistribusi normal
- Jika Dhitung < D tabel maka data terdistribusi normal

Berdasarkan hasil perhitungan, diperoleh nilai Dhitung = 0,2771 pada taraf signifikan α = 0,05,sehingga disimpulkan bahwa Dhitung < Dtabel. Hal tersebut menunjukkan bahwa data hasil belajar *post-test* tersebut terdistribusi normal.

b. Uji Homogenitas

1) Uji Homogenitas Menggunakan Aplikasi *IBM SPSS versi 25 for windows*

Pengujian homogenitas dengan menggunakan aplikasi *IBM SPSS versi 25 for windows* diperoleh bahwa sampel tersebut homogen. Hasil tersebut dapat ditunjukkan pada tabel 4.31berikut:

Tabel 4.31 : Hasil Uji Homogenitas Kelas VII A (1) dan Kelas VII A (2) menggunakan *IBM SPSS versi 25 for windows*

Test of Homogeneity of Variances					
		Levene Statistic	df1	df2	Sig.
Nilai	Based on Mean	0.515	1	28	0.479
	Based on Median	0.504	1	28	0.484
	Based on Median and with adjusted df	0.504	1	27.856	0.484
	Based on trimmed mean	0.504	1	28	0.484

UNIVERSITAS ISLAM NEGERI ALAUDDIN MAKASSAR

Sumber: IBM SPSS versi 25 for windows

Berdasarkan pengujian dengan menggunakan aplikasi SPSS ditunjukkan bahwa baris Based on Mean untuk leneve statistic yaitu 0,515 dan signifikan 0,479 menunjukkan data lebih besar dari 0,05 sehingga dapat disimpulkan bahwa data yang diperoleh homogen.

2) Uji Homogenitas Secara Manual

Pengujian homogenitas dengan cara manual diperoleh bahwa sampel tersebut homogen. Hasil tersebut dapat ditunjukkan pada hasil analisis berikut:

Standar Deviasi *pre-test* Kelas VII A (1) : 12,10

Varians Kelas VII A (1) : 146,571

Standar Deviasi *pre-test* Kelas VII A (2) : 11,00

Varians Kelas VII A (2) : 121,114

Fhitung = $\frac{SB^2}{SK^2}$

Fhitung = $\frac{146,571}{121,114}$

Fhitung =1,210.

Menentukan nilai FTabel

F (α) (n1) = k – 1 jadi 2 – 1 = 2

F (α) (n2) = n – k jadi 30 – 2 = 28

F tabel = 3,340

Berdasarkan hasil perhitungan nilai Fhitung = 1,210 dan Ftabel pada taraf signifikan α = 0,05 adalah 3,340, sehingga disimpulkan Fhitung < Ftabel. Hal tersebut menunjukkan bahwa data tersebut homogen.

c. Uji Hipotesis Penelitian

1. Merumuskan hipotesis secara statistik

UNIVERSITAS ISLAM NEGERI ALAUDDIN MAKASSAR

Hasil belajar

$H_0 : \mu_1 = \mu_2$

$H_0 : \mu_1 \neq \mu_2$

Keterangan

H_0 : Tidak ada perbedaan hasil belajar sejarah kebudayaan islam antara peserta didik yang diajar dengan menggunakan metode *crossword puzzle* dan yang diajar dengan metode *mind maping* pada Peserta didik kelas VII di MTs Syekh Yusuf Gowa.

H_1 : Ada perbedaan hasil belajar sejarah kebudayaan islam antara peserta didik yang diajar dengan menggunakan metode *crossword puzzle* dan yang diajar dengan metode *mind maping* pada Peserta didik kelas VII di MTs Syekh Yusuf Gowa.

2. Menentukan nilai derajat kebebasan (dk)

dk = N1+N2-2, Dengan α = 0,05

dk = 15+15 -2

dk = 28

3. Menentukan nilai ttabel pada α = 0,05

ttabel = t(1-1/2 α), (dk)

ttabel = t(1-1/2 0,05), (28)

ttabel = 2,048

4. Menentukan nilai thitung

$$\text{thitung} = \frac{\overline{x_1} - \overline{x_2}}{\sqrt{\frac{(n_1-1)s_1{}^2+(n_2-1)s_2{}^2}{n_1+n_2-2}\left(\frac{1}{n1}+\frac{1}{n2}\right)}}$$

$$= \frac{74.20 - 83.20}{\sqrt{\frac{(15-1)102.41+(15-1)102.41}{15+15-2}\left(\frac{1}{15}+\frac{1}{15}\right.}}$$

$$= \frac{9}{\sqrt{\frac{1433,74+1433,74}{28}\left(\frac{1}{15}+\frac{1}{15}\right.}}$$

$$= \frac{9}{\sqrt{\frac{2867,48}{28} \quad \frac{2}{30}}}$$

$$= \frac{9}{\sqrt{6,1446}}$$

$$= \frac{9}{2,478}$$

= 3,631.

Kesimpulan :

Jika thitung < ttabel maka H0 diterima,

Jika thitung > ttabel maka H1 diterima.

Berdasarkan hasil yang diperoleh pada analisis manual, dapat ditunjukkan bahwa nilai thitung= 3,631 > ttabel = 2,048 sehingga H0 ditolah dan H1 diterima dengan kata lain ada perbedaan hasil belajar sejarah kebudayaan islam peserta didik yang diajar dengan menggunakan metode *crossword puzzle* dan yang diajar dengan metode *mind maping* pada Peserta didik kelas VII di MTs Syekh Yusuf Gowa.

Hal ini sesuai dengan yang ditunjukkan pada pengolahan data dengan menggunakan *IBM SPSS versi 25 for windows* dengan analisis uji t-2 sampel independent seperti pada tabel berikut:

UNIVERSITAS ISLAM NEGERI
ALAUDDIN
MAKASSAR

Tabel 4.32 : Hasil uji t-2 sampel independent dengan Analisis *SPSS*

Independent Samples Test					
	t-test for Equality of Means				
	t	Df	Sig. (2-tailed)	Mean Difference	Std. Error Difference

Hasil	Equal variances assumed	-2,433	28	0.022	5.400	1.757
	Equal variances not assumed	-2,433	28,000	0.022	5.400	1.757

Sumber: *IBM SPSS versi 25 for windows*

Berdasarkan tabel 4.32 diperoleh nilai sig (2-tailed) 0,022 < 0,05, maka dapat disimpulkan bahwa terdapat perbedaan yang signifikan antara hasil belajar kelas VII A (1) dengan kelas VII A (2).

B. Pembahasan

1. Hasil Belajar Sejarah Kebudayaan Islam Peserta Didik yang Diajar dengan Menggunakan Metode *Crossword Puzzle.*

Salah satu variabel yang digunakan dalam penelitian ini adalah hasil belajar yang dapat diukur dengan instrumen tes hasil belajar. Intrumen tes yang digunakan dalam penelitian ini adalah soal pilihan ganda yang terdiri dari 15 soal. Pemberian tes kepada peserta didik dilakukan sebelum dan setelah pelaksanaan metode *crossword puzzle* di kelas VII A (1), dari tes analisis deskriptif tes hasil belajar diperoleh nilai maksimum, minimum, standar deviasi dan nilai rata-rata yang diperoleh baik secara SPSS maupun manual serta mengkategorikan hasil tersebut dalam kategorisasi hasil belajar.

Hasil analisis deskriptif untuk hasil belajar *pre-test* diperoleh nilai maksimum sebesar 84, minimum sebesar 46, standar deviasi sebesar 12,10 dan nilai rata-rata sebesar 61.00. Nilai kategorisasi hasil belajar *pre-test* yang paling tinggi berada pada kategori sedang dengan rentang 54,50 – 71,00 sebanyak 6 peserta didik dengan presentasi 40,0 %. Nilai *pre-test* ini untuk mengukur pengetahuan peserta didik sebelum diberikan perlakuan, sedangkan untuk hasil belajar *post-test* diperoleh nilai maksimum sebesar 100, minimum sebesar 64, standar deviasi sebesar 10,12 dan dan nilai rata-rata sebesar 74,20. Nilai

kategorisasi hasil belajar *pre-test* yang paling tinggi berada pada kategori sedang dengan rentang 54,50 -71,00 sebanyak 10 peserta didik dengan presentasi 66,6 %.

2. **Hasil Belajar Sejarah Kebudayaan Islam Peserta Didik yang Diajar dengan Menggunakan Metode *Mind Mapping***

Variabel yang dikur pada kelas ini sama saja dengan variabel yang diukur pada kelas VII A (1) yaitu hasil belajar. Dimana, Pemberian tes kepada peserta didik untuk kelas VII A (2) juga dilakukan sebelum dan setelah pelaksanaan metode *mind mapping*. Tes analisis deskriptif hasil belajar diperoleh nilai maksimum, minimum, standar deviasi dan nilai rata-rata yang diperoleh dengan menggunakan analisis deskriptif secara SPSS dan manual serta mengkategorikan hasil tersebut dalam kategorisasi hasil belajar.

Hasil analisis deskriptif untuk hasil belajar *pre-test* diperoleh nilai maksimum sebesar 82, minimum sebesar 46, standar deviasi sebesar 11.00 dan nilai rata-rata sebesar 61.60. Nilai kategorisasi hasil belajar *pre-test* yang paling tinggi berada pada kategori sedang dengan rentang 54,50 – 71,00 sebanyak 8 peserta didik dengan presentasi 53,3 %. Nilai *pre-test* ini untuk mengukur pengetahuan peserta didik sebelum diberikan perlakuan, sedangkan untuk hasil belajar *post-test* diperoleh nilai maksimum sebesar 100, minimum sebesar 64, standar deviasi sebesar 10,12 dan nilai rata-rata sebesar 83,20. Nilai kategorisasi hasil belajar *post-test* yang paling tinggi berada pada kategori tinggi dengan rentang 71,25 – 87,50 sebanyak 9 peserta didik dengan persentase 60,0 %.

3. **Perbandingan Hasil Belajar Sejarah Kebudayaan Islam Peserta Didik yang Diajar dengan Menggunakan Metode *Crossword Puzzle dan* Metode *Mind Mapping* pada KelasVII di MTs Syekh Yusuf Gowa.**

UNIVERSITAS ISLAM NEGERI
ALAUDDIN
M A K A S S A R

Hasil penelitian yang telah dilakukan menunjukkan adanya perbedaaan yang signifikan antara kelas yang diajar dengan metode *crossword puzzle* dan kelas yang diajar dengan metode *mind mapping*

Hal itu dapat diamati dari nilai maksimum maupun rata-rata yang diperoleh oleh kedua kelompok eksperimen tersebut. Untuk membuktikan hal tersebut maka dilakukan analisis dengan menggunakan aplikasi *SPSS versi 25 for windows* dan kemudian di analisis kembali dengan cara manual. Dari hasil analisis diperoleh data hasil pengujian hipotesis yaitu thitung = 3,631 dan ttabel = 2,048. Berdasarkan hasil yang diperoleh pada analisis uji t, dapat ditunjukkan bahwa nilai thitung > ttabel = sehingga H0 ditolah dan H1 diterima dengan kata lain ada perbedaan hasil belajar sejarah kebudayaan islam peserta didik yang diajar dengan menggunakan metode *crossword puzzle* dan yang diajar dengan metode *mind maping* pada Peserta didik kelas VII di MTs Syekh Yusuf Gowa.

Metode *Mind Mapping* lebih meningkat dibandingkan kelas yang diajar dengan metode *Crossword Puzzle*. Hal tersebut terlihat dari rata-rata nilai *post-test* yang diperoleh dimana rata-rata nilai hasil belajar peserta didik pada kelas VII A (2) sebesar 83,20 dan nilai kategorisasi terbesar berada pada kategori tinggi yaitu pada rentang nilai 71,25 – 87,50 dengan persentasi sebesar 60 %. Sedangkan untuk nilai *post-test* kelas VII A (1), rata-rata nilai hasil belajar peserta didik sebesar 74.20 dan nilai kategorisasi terbesar berada pada kategori sedang yaitu pada rentang nilai 54,50 – 71,00 dengan persentasi sebesar 66,6 %

Setiap model dan metode masing-masing memiliki kelebihan dan kekurangan, dimana setiap pendekatan, model, dan metode mempunyai kelebihan dan kekurangan masing-masing kaitannya dengan hasil belajar peserta didik. Tidak semua pendekatan, model, strategi dan metode cocok digunakan untuk

mencapai semua tujuan dan semua keadaan. Setiap pendekatan, model dan metode mempunyai kekhasan sendiri-sendiri.

Dalam pelaksanaan metode *crossword puzzle* dan metode *mind mapping* mengakibatkan terjadinya perbedaan hasil belajar dimana hasil belajar yang diajar dengan metode *Mind Mapping* lebih tinggi dibanding kelas yang diajar dengan metode *Crossword Puzzle*. Salah satu faktor yang menjadi penyebab terjadinya perbedaan hasil belajar antara kelas VII A (1) dan kelas VII A (2) ini yaitu karena perbedaan metode pembelajaran yang di gunakan dari 2 Kelas tersebut dan keaktifan dari masing-masing kelas pada pelaksanaan metodenya.

UNIVERSITAS ISLAM NEGERI
ALAUDDIN
MAKASSAR

BAB V

PENUTUP

A. *Kesimpulan*

Berdasarkan hasil penelitian dan pembahasan, dapat disimpulkan bahwa :

1. Hasil belajar *post-test* sejarah kebudayaan islam dengan menggunakan metode *Crossword Puzzle* diperoleh nilai maksimum sebesar 100, minimum sebesar 64, standar deviasi sebesar 10,12, nilai rata-rata sebesar 74,20, varians sebesar 102.600 dan nilai kategorisasi terbesar berada pada kategori sedang dengan rentang nilai 54,50 -71,00 dengan persentasi sebesar 66,6 %.
2. Hasil belajar *post-test* sejarah kebudayaan islam dengan menggunakan metode *Mind Mapping* diperoleh nilai maksimum sebesar 100, minimum sebesar 64, standar deviasi sebesar 10.12917, nilai rata-rata sebesar 83.2000, varians sebesar 102.600 dan nilai kategorisasi terbesar berada pada kategori tinggi dengan rentang nilai 71,25 – 87,50 dengan persentasi sebesar 60,0%.
3. Berdasarkan hasil pengujian hipotesis dengan perhitungan manual, diperoleh thitung sebesar 3,631 dan ttabel sebesar 2,048. Berdasarkan hasil tersebut maka dapat dilihat bahwa thitung > ttabel sehingga dapat dikatakan bahwa ada perbedaan anatara hasil belajar sejarah kebudayaan islam peserta didik yang diajar dengan menggunakan metode *crossword puzzle* dengan peserta didik yang diajar dengan metode *mind mapping* di MTs Syekh Yusuf Gowa, dimana hasil belajar metode *Mind Mapping* lebih tinggi dibanding dengan hasil belajar metode *Crossword Puzzle*.

B. *Implikasi Penelitian*

Berdasarkan penelitian yang telah dilakukan, adapun implikasi yang diperoleh sebagai berikut.

1. Kepada guru Sejarah Kebudayaan Islam khususnya, dan untuk guru mata pelajaran lain pada umumnya, metode *crossword puzzle* dan metode *mind mapping* merupakan metode yang dapat digunakan oleh guru, agar peserta didik tidak jenuh dengan metode pembelajaran yang monoton meskipun pada hasil penelitian ini dimana metode *mind mapping* lebih unggul dibanding dengan metode *crossword puzzle* tetapi metode *crossword puzzle* juga dapat memberikan suasana pembelajaran yang menyenangkan bagi peserta didik.
2. Kepada penentu kebijakan dalam bidang pendidikan agar hasil penelitian ini dapat dijadikan bahan pertimbangan dalam rangka meningkatkan mutu pendidikan di sekolah menengah pertama tekhusus MTs Syekh Yusuf Gowa.
3. Diharapkan kepada peneliti yang lain agar melakukan penelitian lebih lanjut mengenai metode *crossword puzzle* ini pada materi dan sampel yang berbeda.

UNIVERSITAS ISLAM NEGERI
ALAUDDIN
M A K A S S A R

DAFTAR PUSTAKA

A.M, Sardiman. *Interaksi dan Motivasi Belajar Mengajar*, Jakarta: Raja Grafindo Persada, 2011.

Arikunto, Suharsimi. *Prosedur Penelitian*, Jakarta: PT Rineka Cipta, 2010.

Azwar, Saifuddin. *Pengantar Psikologi Intelgensi*,Yogyakarta: Pustaka Pelajar, 2015.

Baiduri, *Elemtary School Students' Spoken Activities and their Responses in Math Learning by Peer-Tutoring,* (International Journal of Instruction; Vol 10: 2017), h. 145.

Fitrianingtyas, Anggraini. *Peningkatan Hasil Belajar Ipa melalui Model Discovery Learning Siswa Kelas IV SDN Gedanganak 02,* e-Jurnal Mitra Pendidikan, Vol. 1, Agustus 2017.

Fun, Chin Sok and and Norhayati Maskat, *Teacher-Centered Mind Mapping Vs Student-Centered Mind Mapping in The Teaching of Accounting at Pre-U Level-An Action Research,* Joernal International Conference on Learner Diversity 2010.

Hasanah,Uswatun. *Peningkatan Hasil Belajar Mata Pelajaran Fiqih Melalui Penerapan Metode PQRST (Preview, Question, Read, Summarize, Test",* Jurnal Pendidikan Islam, Vol. 8, Januari 2017.

Heri, Retnawati. *Validitas Realibitas dan karakteristik Butir (panduan untuk peneliti Mahasiswa dan Psikomotorian,*Yogyakarta: Prama Publising,2016.

Islamuddin, Haryu. *Psikologi Pendidikan,* Yogyakarta: Bumi Aksara, 2012.

Kementrian Agama RI, *Al-Qur'an terjemahan dan Tajwid* Solo: sigma PT Tiga Serangkai Pustaka Mandiri, 2018.

Kunandar, *Langkah Mudah Penelitian Tindakan Kelas sebagai Pengembangan Profesi Guru,* Jakarta: Rajagrafindo Persada, 2011.

Noor, Juliasnya. *Metodologi Penelitian*, Jakarta: Kencana, 2013.

Orawiwatnakul, Wiwat. *Crossword Puzzle as a Learning Tool for Vocabolary Development,* Journal of Research in Educational Pshychology, Vol 11: 2013.

Purwanto. *Statistika untuk Penelitian*, Yogyakarta, Pustaka Pelajar: 2011.

Rahmayanti,Vina. *Pengaruh Minat Belajar Siswa dan Persepsi atas Upaya Guru dalam Memotivasi Belajar Siswa Terhadap Prestasi Belajar Bahasa Indonesia Siswa SMP di Depok*, Jurnal SAP Vol. 1, Desember 2016.

Riduwan. *Pengantar Statistika*, Bandung: Alfabeta, 2010.

Said, Alamsyah dan Andi Budimanjaya, *95 Strategi Mengajar Multiple Intlegences Mengajar Sesuai Kerja Otak dan Gaya Belajar Siswa*, Jakarta: Kencana, 2015.

Setyosari, Punaji. *Metode Penelitian Pendidikan dan Pengembangan*, Jakarta: PT Kharisma Putra Utama, 2016

Shoimin, Aris. *68 Model Pembelajaran Inovatif dalam Kurikulum 2013,* Ar-Ruzz Media, 2016.

Siregar, Eveline dan Hartini Nara. *Teori Belajar dan Pembelajaran,* Bogor: Ghalia Indonesia, 2010.

Slameto, *Belajar dan Faktor-faktor yang Mempengaruhinya,* Jakarta: Rineka Cipta, 2010.

Sudijono, Anas *Pengantar Statistik Pendidikan,* Jakarta: PT Raja Grafindo Persada, 2014.

Sudjana, Nana. *Penilaian Belajar Mengajar,* Bandung: PT. Remaja Rosdakarya 2013.

Sugiyono, *Metode Penelitian Pendidikan: Pendekatan Kuantitatif, Kualitatif, dan R&D*, Bandung: Alfabeta, 2017.

Sugiyono, *Statistik Untuk Penelitian,* Bandung: Alfabeta, 2010.

Sumandi, Suryabrata. *Metode Penelitian,* Jakarta: Rajawali Pers, 2009.

Surdin, Tria Melvin. *Hubungan antara Disiplin Belajar Sekolah dengan Hasil Belajar Geografi pada Siswa Kelas X SMA Negeri 10 Kendari,* Jurnal Pendidikan Geografi, Vol. 1, April 2017.

Syam, Nitriani dan Ramlah. "penerapan Model Pembelajaran *Mind Maping* Dalam Meningkatkan Hasil belajar Pada Mata pelajaran Ilmu Pengetahuan Sosial Siswa Kelas I_v SD N 54 Kota Parepare", *Jurnal Publikasi Pendidikan 5*, No. 3, 2015.

Zaini, Hisyam dkk. *Strategi Pembelajaran Aktif,* Yogyakarta: CTSD, 2016

UNIVERSITAS ISLAM NEGERI
ALAUDDIN
MAKASSAR

L A M P I R A N

UNIVERSITAS ISLAM NEGERI
ALAUDDIN
MAKASSAR

LAMPIRAN

SOAL TES HASIL BELAJAR

UNIVERSITAS ISLAM NEGERI
ALAUDDIN
MAKASSAR

SOAL PRE-TEST DAN POST-TES

Nama :

NIS :

Kelas :

Petunjuk :

1. Bacalah dengan teliti soal terlebih dahulu, soal terdiri dari 15 soal pilihan ganda,
2. Tidak diperkenankan membuka buku atau bekerjasama dengan peserta didik lain,
3. Waktu untuk mengerjakan soal adalah 30 Menit,
4. Pilihlah jawaban yang paling benar dengan memberikan tanda silang (X) pada pilihan jawaban a,b,c,d pada soal berikut!

Berilah tanda silang pada jawaban yang anda anggap benar!

1. Pada tanggal berapakah Nabi Muhammad diangkat sebagai Nabi dan Rasul?
   a. 16 Ramadhan/5 Agustus
   b. 17 Ramadhan/6 Agustus
   c. 18 Ramadhan/7 Agustus
   d. 19 Ramadhan/8 Agustus
2. Pengangkatan Nabi Muhammad sebagai Nabi dan Rasul di tandai oleh turunnya malaikat Jibril untuk menyampaikan wahyu. Di bawah ini manakah wahyu yang pertama kali diturunkan?
   a. Al- Fill Ayat 1-5
   b. Al-A'la Ayat 1-5
   c. Al- Balad Ayat 1-5
   d. Al-Alaq Ayat 1-5
3. Permulaan Dakwah Nabi Muhammad di Mekkah dilakukan dengan cara?
   a. Rahasia
   b. Berdiskusi
   c. Terang-terangan
   d. Berperang
4. Wahyu yang diturunkan oleh Allah Swt kepada Nabi Muhammad yang memerintahkan untuk melakukan dakwah secara terang-terangan adalah?
   a. Qs. Al-Hijr ayat 94
   b. Qs. Asy-Syuara' ayat 214
   c. Qs. Al-Muddatstsir Ayat 1-7
   d. Qs. Al-Alaq Ayat 1-5

UNIVERSITAS ISLAM NEGERI
ALAUDDIN
M A K A S S A R

5. Pada periode awal, Nabi Muhammad menyebarkan agama islam kepada kerabat terdekatnya. Di bawah ini yang termasuk dalam orang-orang yang menerima dakwah pertama kali adalah?
   a. Abu Bakar Ash-Shiddiq, Umar bin Khattab, Utsman bin Affan, Sitti Khadijah.
   b. Sitti Khadijah, Ali bin Abi Thalib, Zaid bin Haritsah, Abu Bakar Ash-Shiddiq.
   c. Abu Lahab, Abu Thalib, Zaid bin Haritsah, Sitti Khadijah
   d. Zaid bin Haritsah, Sitti Khadijah, Umar bin Khattab, Abu Lahab
6. Yang termasuk dalam prioritas dakwah Nabi Muhammad di Makkah adalah, kecuali?
   a. Mengubah perilaku masyarakat jahiliyah
   b. Memberikan tempat tinggal kepada yatim piatu
   c. Mengajarkan ketauhidan
   d. Menegaskan hari kiamat sebagai hari pembalasan
7. Pada masyarakat arab jahiliyah terdapat berbagai kepercayaan yang dianut oleh masyarakat Makkah, kecuali?
   a. Ajaran menyembah berhala
   b. Ajaran menyembah malaikat
   c. Ajaran menyembah jin
   d. Ajaran Agama Islam
8. Kondisi Masyarakat Makkah terkenal dengan sebutan masa jahiliyah yang memiliki arti?
   a. Masa Kebahagiaan
   b. Masa Kesedihan
   c. Masa Kebodohan
   d. Masa kebingungan
9. Tokoh masyarakat yang menghalangi dakwah Nabi Nuhammad di Makkah adalah?
   a. Abu Lahab
   b. Abu Thalib
   c. Abu Bakar Ash-Shiddiq
   d. Ali bin Abi Thalib
10. Tokoh masyarakat yang membantu dakwah Nabi Muhammad di Makkah adalah?
   a. Abu Lahab
   b. Abu Thalib
   c. Abu Bakar Ash-Shiddiq
   d. Ali bin Abi Thalib

UNIVERSITAS ISLAM NEGERI
ALAUDDIN
M A K A S S A R

11. Pengikut Nabi Muhammad yang disiksa di bawah terik matahari dan ditindih oleh batu besar adalah?
    a. Ammar bin Yasir
    b. Khabbah bin Aris
    c. Bilal bin Rabah
    d. Abu Lahab
12. Di bawah ini terdapat beberapa faktor yang menyebabkan masyarakat Makkah menolak ajaran Nabi Muhammad, kecuali?
    a. Ketakutan kehilangan kekuasaan
    b. Hilangnya status sosial
    c. Ketakutan terhadap Nabi Muhammad
    d. Hilangnya perdagangan patung
13. Hambatan, gangguan, dan ancaman yang terus berlangsung kepada Nabi Muhammad dan umat Islam, maka Nabi Muhammad memerintahkan untuk hijrah ke?
    a. Habasyah
    b. Persia
    c. Yaman
    d. Romawi

14. Ketika Nabi Muhammad Melakukan dakwahnya secara terang-terangan, banyak sekali tantangan dan rintangan yang dihadapi oleh beliau. Di bawah ini yang tidak termasuk adalah?
    a. Penghinaan, ancaman, dan siksaan terhadap Rasulullah
    b. Bujukan harta, tahta, dan wanita
    c. Membujuk Nabi untuk bertukar sesembahan
    d. Membujuk dan memprovokasi Abu Lahab agar tidak membantu Nabi dalam dakwahnya
15. Modal kesuksesan Nabi Muhammad berdakwah di Makkah adalah?
    a. Sabar
    b. Putus asa
    c. Sombong
    d. Puasa

- Selamat Bekerja -

UNIVERSITAS ISLAM NEGERI
ALAUDDIN
MAKASSAR

LAMPIRAN

RPP

UNIVERSITAS ISLAM NEGERI
ALAUDDIN
MAKASSAR

RENCANA PELAKSANAAN PEMBELAJARAN

(RPP)

Satuan Pendidikan	: MTs Syekh Yusuf
Mata Pelajaran	: Sejarah Kebudayaan Islam
Kelas/Semester	: VII A/1
Topik	: BAB 1"Misi Dakwah Nabi Muhammad Saw di Mekkah"
Pertemuan ke-	: 1
Alokasi Waktu	: 2 x 35 menit

A. Kompetensi Inti

1. Menghargai dan menghayati ajaran agama yang dianutnya
2. Menghargai dan menghayati perilaku jujur, disiplin, tanggung jawab, peduli (toleransi, gotong royong), santun, percaya diri dalam berinteraksi secara efektif dengan lingkungan sosial dan alam dalam jangkauan pergaulan dan keberadaannya.
3. Memahami pengetahuan (faktual, konseptual dan prosedural) berdasarkan rasa ingin tahunya tentang ilmu pengetahuan, teknologi, seni budaya terkait fenomena dan kejadian tampak mata.
4. Mencoba, mengolah dan menyaji menyaji dalam ranah konkret (menggunakan, mengurai, merangkai, memodifikasi dan membuat) dan ranah abstrak (menulis, membaca, menghitung, menggambar, dan mengarang) sesuai dengan yang dipelajari di sekolah dan sumber lain yang semua dalam sudut pandang/teori.

UNIVERSITAS ISLAM NEGERI
ALAUDDIN
M A K A S S A R

B. Kompetensi Dasar

1.1 Meyakini misi dakwah Nabi Muhammad SAW sebagai rahmat bagi alam semesta, pembawa kedamaian, kesejahteraan, dan kemajuan masyarakat.

2.1 Merespon keteladanan perjuangan Nabi dan para sahabat dalam menghadapi masyarakat Makkah.

3.2 Memahami misi Nabi Muhammad SAW sebagai rahmat bagi alam semesta, pembawa kedamaian, kesejahteraan, dan kemajuan masyarakat di Mekkah

C. Indikator

1.1.1 Menunjukkan perilaku beriman kepada Rosul Allah dan mempraktekan sunah ajarannya.

2.1.1 Menunjukkan perilaku mandiri, jujur, tanggung jawab dan santun seperti yang dicontohkan Nabi dalam membangun umat

3.2.1 Menjelaskan permulaan dakwah Nabi Muhammad SAW di Mekah

3.2.2 Menjelaskan prioritas dakwah Nabi saw di Mekah

3.2.3 Menjelaskan respon masyarakat Mekah terhadap dakwah Nabi SAW

3.2.4 Menyebutkan tantangan dan rintangan Nabi SAW dalam berdakwah di Mekah

3.2.5 Menyebutkan modal kesuksesan Nabi SAW dalam berdakwah di Mekah

D. Tujuan Pembelajaran

Setelah selesai melakukan kegiatan pembelejaran, siswa dapat:

1) Menunjukkan perilaku beriman kepada Rosul Allah dan mempraktekan sunah ajarannya.
2) Menunjukkan perilaku mandiri, jujur, tanggung jawab dan santun seperti yang dicontohkan Nabi dalam membangun umat
3) Menjelaskan permulaan dakwah Nabi Muhammad SAW di Mekah
4) Menjelaskan prioritas dakwah Nabi saw di Mekah
5) Menjelaskan respon masyarakat Mekah terhadap dakwah Nabi SAW
6) Menyebutkan tantangan dan rintangan Nabi SAW dalam berdakwah di Mekah
7) Menyebutkan modal kesuksesan Nabi SAW dalam berdakwah di Mekah

E. Materi Ajar

- Permulaan dakwah Nabi Muhammad SAW di Mekah
- Prioritas dakwah Nabi saw di Mekah
- Respon masyarakat Mekah terhadap dakwah Nabi SAW
- Tantangan dan rintangan Nabi SAW dalam berdakwah di Mekah
- Modal kesuksesan Nabi SAW dalam berdakwah di Mekah

F. Metode Pembelajaran

1) Pendekatan : Scientific
2) Model : Active Learning dan Discovery Learning
3) Metode : *Crossword Puzzle*

G. Langkah-Langkah Pembelajaran

Pertemuan 1

Kegiatan	Deskripsi	Alokasi Waktu
Pendahuluan	1) Guru mengucapkan kepada peserta didik dan	5

	berdoa untuk memulai pembelajaran 2) Guru mengabsensi peserta didik 3) Guru memberikan motivasi sebelum pembelajaran dimulai 4) Guru menyampaikan materi yang akan diajarkan kepada peserta didik tentang misi dakwah Nabi Muhammad Saw 5) Peserta didik memperhatikan guru menyampaikan penjelasan mengenai tujuan pembelajran yang akan dicapai oleh peserta didik.	menit

Inti	- **Mengamati** 1) Peserta didik mengamati dan memperhatikan materi tentang Misi Dakwah Nabi Muhammad Saw di Mekkah yang disampaikan oleh guru di depan kelas 2) Peserta didik mendengarkan uraian dan penjelasan guru tentang Misi Dakwah Nabi Muhammad Saw di Mekkah - **Menanya** 1) Peserta didik mengajukan beberapa pertanyaan tentang Misi Dakwah Nabi Muhammad Saw di Mekkah 2) Guru menanyakan kepada peserta didik tentang Misi Dakwah Nabi Muhammad Saw di Mekkah - **Mengeksplorasi** 1) Peserta didik mencoba menjawab pertanyaan dengan mencari di dalam buku atau sumber lainnya 2) Guru membagi peserta didik menjadi beberapa kelompok yang beranggotakan 2-3 orang - **Mengasosiasi** 1) Guru membagikan lembaran yang berisi teka-teki silang tentang Misi Dakwah Nabi Muhammad Saw di Mekkah. 2) Peserta didik mengisi teka-teki silang yang telah disiapkan tentang misi dakwah Nabi Muhammad 3) Peserta didik berlomba mengisi teka-teki	60 menit

UNIVERSITAS ISLAM NEGERI ALAUDDIN MAKASSAR

	silang yang dberikan 4) Kelompok yang paling cepat mengisi teka-teki silang dan benar maka kelompok tersebut yang menang 5) Peserta didik dan guru saling mencocokkan jawaban secara bersama-sama - **Mengkomunikasikan** 1) Peserta didik memberikan tanggapan terhadap materi yang telah dipelajari 2) Peserta didik dan guru sama-sama menjawab dan menjelaskan kata kunci yang berhubungan dengan materi yang dipelajari	
Penutup	1) Guru membuat simpulan tentang materi ajar. 2) Guru mengadakan evaluasi. 3) Bersama-sama menutup pembelajaran dengan do'a dan salam.	5 menit

H. Media dan Sumber Belajar

Media:

- 1. Diri Anak
- 2. Lembar teka-teki silang

Sumber:

- Buku paket SKI kelas VII Kemenag

I. Penilaian

Jenis/teknik penilaian

- Kompetensi Sikap : Observasi
- Kompetensi Pengetahuan : Tes Tulis

Mengetahui, Gowa, 2019

Kepala Sekolah Guru Mata Pelajaran

Nurjannah, S.E.,S.Pd. **Muh. Nur Alizar**

UNIVERSITAS ISLAM NEGERI
ALAUDDIN
MAKASSAR

RENCANA PELAKSANAAN PEMBELAJARAN

(RPP)

Satuan Pendidikan	: MTs Syekh Yusuf
Mata Pelajaran	: Sejarah Kebudayaan Islam
Kelas/Semester	: VII B/1
Topik	: BAB 1 "Misi Dakwah Nabi Muhammad Saw di Mekkah"
Pertemuan ke-	: 1 dan 2
Alokasi Waktu	: 4 x 35 menit (2 X Pertemuan)

A. Kompetensi Inti

1. Menghargai dan menghayati ajaran agama yang dianutnya
2. Menghargai dan menghayati perilaku jujur, disiplin, tanggung jawab, peduli (toleransi, gotong royong), santun, percaya diri dalam berinteraksi secara efektif dengan lingkungan sosial dan alam dalam jangkauan pergaulan dan keberadaannya.
3. Memahami pengetahuan (faktual, konseptual dan prosedural) berdasarkan rasa ingin tahunya tentang ilmu pengetahuan, teknologi, seni budaya terkait fenomena dan kejadian tampak mata.
4. Mencoba, mengolah dan menyaji menyaji dalam ranah konkret (menggunakan, mengurai, merangkai, memodifikasi dan membuat) dan ranah abstrak (menulis, membaca, menghitung, menggambar, dan mengarang) sesuai dengan yang dipelajari di sekolah dan sumber lain yang semua dalam sudut pandang/teori.

B. Kompetensi Dasar

1.1 Meyakini misi dakwah Nabi Muhammad SAW sebagai rahmat bagi alam semesta, pembawa kedamaian, kesejahteraan, dan kemajuan masyarakat.

2.1 Merespon keteladanan perjuangan Nabi dan para sahabat dalam menghadapi masyarakat Makkah.

3.2 Memahami misi Nabi Muhammad SAW sebagai rahmat bagi alam semesta, pembawa kedamaian, kesejahteraan, dan kemajuan masyarakat di Mekkah

C. Indikator

1.1.1 Menunjukkan perilaku beriman kepada Rosul Allah dan mempraktekan sunah ajarannya.

2.1.1 Menunjukkan perilaku mandiri, jujur, tanggung jawab dan santun seperti yang dicontohkan Nabi dalam membangun umat

3.2.1 Menjelaskan permulaan dakwah Nabi Muhammad SAW di Makkah

3.2.2 Menjelaskan prioritas dakwah Nabi saw di Makkah

3.2.3 Menjelaskan respon masyarakat Makkah terhadap dakwah Nabi SAW

3.2.4 Menyebutkan tantangan dan rintangan Nabi SAW dalam berdakwah di Makkah

3.2.5 Menyebutkan modal kesuksesan Nabi SAW dalam berdakwah di Makkah

D. Tujuan Pembelajaran

Setelah selesai melakukan kegiatan pembelejaran, siswa dapat:

8) Menunjukkan perilaku beriman kepada Rosul Allah dan mempraktekan sunah ajarannya.
9) Menunjukkan perilaku mandiri, jujur, tanggung jawab dan santun seperti yang dicontohkan Nabi dalam membangun umat
10) Mengetahui permulaan dakwah Nabi Muhammad SAW di Makkah
11) Mengetahui prioritas dakwah Nabi saw di Makkah
12) Mengetahui respon masyarakat Makkah terhadap dakwah Nabi SAW
13) Mengetahui tantangan dan rintangan Nabi SAW dalam berdakwah di Makkah
14) Mengetahui modal kesuksesan Nabi SAW dalam berdakwah di Makkah

E. Materi AJar

- Permulaan dakwah Nabi Muhammad SAW di Makkah
- Prioritas dakwah Nabi saw di Makkah
- Respon masyarakat Makkah terhadap dakwah Nabi SAW
- Tantangan dan rintangan Nabi SAW dalam berdakwah di Makkah
- Modal kesuksesan Nabi SAW dalam berdakwah di Makkah

F. Metode Pembelajaran

4) Pendekatan : Scientific
5) Model : Active Learning dan Discovery Learning
6) Metode : *Mind Maping*

G. Langkah-Langkah Pembelajaran

Kegiatan	Deskripsi	Alokasi

		Waktu
Pendahuluan	6) Guru memberi salam dan mengajak peserta didik untuk berdoa sebelum memulai pembelajaran 7) Guru mengabsensi peserta didik 8) Guru memberikan motivasi kepada peserta didik	10 menit
Inti	**Langkah 1 :** **Guru menyampaikan kompetensi yang ingin dicapi** 1. Guru melakukan tanya jawab kepada peserta didik tentang materi yang diajarkan sebelumnya 2. Guru menyampaikan tujuan pembelajaran dan materi yang akan dipelajari **Langkah 2 :** **Guru mengemukakan konsep/permasalahan yang akan ditanggapi oleh peserta didik dan sebaliknya permasalahan yang mempunyai alternatif jawaban** 1. Guru menugaskan peserta didik untuk menyampaikan teks bacaan di depan kelas (mengamati) 2. Guru menugaskan siswa menyampaikan kembali informasi apa yang diperoleh dari bacaan tersebut (mengomunikasikan) 3. Guru bersama siswa mengidentifikasi hal-hal apa saja yang dibahas pada bacaan. (mengumpulkan informasi). **Langkah 3** **Membentuk kelompok** 1. Guru membagi peserta didik ke dalam beberapa kelompok, dimana setiap kelompok terdiri dari 4-5 orang 2. Guru membagikan materi pada masing-masing kelompok	60 menit

UNIVERSITAS ISLAM NEGERI ALAUDDIN MAKASSAR

	3. Guru membagikan kertas karton sebagai media peserta didik dalam menuliskan hasil diskusi 4. Guru menugaskan peserta didik untuk berdiskusi bersama 5. Guru memberi kesempatan kepada peserta didik untuk bertanya (menanya) **Langkah 4 :** **Tiap kelompok mengidentifikasi alternatif jawaban dalam bentuk peta pikiran dan diagram** 1. Guru menugaskan peserta didik untuk menyiapkan alat yang digunakan untuk membuat peta pikiran atau mind mapping 2. Guru menjelaskan cara membuat peta pikiran atau mind mapping 3. Guru melakukan tanya jawab mengenai cara membuat peta pikiran atau mind maping 4. Guru menugaskan peserta didik untuk membuat mind mapping secara berkelompok, sesuai dengan kreativitas mereka masing-masing (mengasosiasi) 5. Guru melakukan pendampingan kepada masing-masing kelompok **Langkah 5 :** **Tiap kelompok diberi kesempatan untuk menjelaskan ide pemetaan konsep berpikirnya** 1. Guru menugaskan peserta didik untuk menyampaikan hasil peta pikiran atau mind mapping di depan kelas secara bergantian 2. Guru mengkonfimasi hasil mind mapping yang dibuat oleh peserta didik dan memberikan penguatan **Langkah 6 :** **Guru dan peserta didik kembali menelaah materi yang di paparkan dan membuat kesimpulan** 1. Guru menjelaskan kembali materi dari	

	masing-masing kelompok yang telah di ajarkan. 2. Guru bersama peserta didik menyimpulkan pembelajaran yang telah dilaksanakan	
Penutup	4) Guru membuat simpulan tentang materi ajar. 5) Guru mengadakan evaluasi. 6) Bersama-sama menutup pembelajaran dengan do'a dan salam.	10 menit

H. Media dan Sumber Belajar

Media:

- 1. Diri Anak
- 2. Lembar teka-teki silang

Sumber:

- Buku paket SKI kelas VII Kemenag

I. Penilaian

Jenis/teknik penilaian

- Kompetensi Sikap : Observasi
- Kompetensi Pengetahuan : Tes Pilihan Ganda

Mengetahui, Gowa,
2019

Kepala Sekolah Guru Mata Pelajaran

Nurjannah, S.E.,S.Pd. **Muh. Nur Alizar**

UNIVERSITAS ISLAM NEGERI
ALAUDDIN
MAKASSAR

LAMPIRAN

DOKUMENTASI

UNIVERSITAS ISLAM NEGERI
ALAUDDIN
MAKASSAR

Pre-test

Memberikan penjelasan tentang materi Pembelajaran dan pembagian kelompok untuk pelaksanaan metode *mind mapping*

UNIVERSITAS ISLAM NEGERI

Pelaksanaan Metode Mind Mapping

Pelaksanaan Metode *Mind Mapping*



Pelaksanaan Metode *Mind Mapping*

Post-test

Pre-test

Pre-test

Memberikan penjelasan tentang materi Pembelajaran dan pelaksanaan metode *crossword puzzle*

UNIVERSITAS ISLAM NEGERI
ALAUDDIN
M A K A S S A R

Pelaksanaan metode *crossword puzzle*

Pelaksanaan metode *crossword puzzle*



Pelaksanaan metode *crossword puzzle*

Post-test

Post-test

ALAUDDIN
MAKASSAR

LAMPIRAN

PERSURATAN

UNIVERSITAS ISLAM NEGERI
ALAUDDIN
MAKASSAR

PERGURUAN ISLAM SYEKH YUSUF
(P I S)
Jalan Sirajuddin Rani No. 1 Sungguminasa – Gowa
Telp. (0411) 2869281 Kode Pos 92111

بسم الله الرحمن الرحيم

SURAT KETERANGAN PENELITIAN

Nomor: MTs. 21.02.35/KP.13/101/X/2019

Yang bertanda tangan dibawah ini:

Nama	: **NURJANNAH, SE., S.Pd**
NIG	: 12127306004070004
Jabatan	: Kepala Madrasah Tsanawiyah Syekh Yusuf

Menerangkan bahwa bersedia menerima mahasiswa yang tercantum dibawah ini :

Nama	: **Muh Nur Alizar**
NIM	: 20100115146
Jurusan / Universitas	: Pendidikan Agama Islam/ Universitas Islam Negeri (UIN) Alauddin Makassar
Tempat/Tanggal Lahir	: Sungguminasa/ 30 Juni 1998
Alamat	: Jl. Dr. Wahidin Sudirohusoso

Benar telah mengadakan penelitian / pengambilan data pada Madrasah Tsanawiyah Syekh Yusuf Sungguminasa dari tanggal 01 Oktober – 25 November dengan Judul Peneltian :

"PERBANDINGAN HASIL BELAJAR SEJARAH KEBUDAYAAN ISLAM MELALUI PENERAPAN METODE CROSSWORD PUZZLE DENGAN METODE MIND MAPPING PADA PESERTA DIDIK DI MTS. SYEKH YUSUF."

Demikian Surat ini diberikan untuk dipergunakan sebagaimana mestinya.

Sungguminasa, 25 Oktober 2019
Kepala Madrasah,

MTs SYEKH YUSUF

NURJANNAH, SE., S.Pd
NIG. 12127306004070004

UNIVERSITAS ISLAM NEGERI
ALAUDDIN
M A K A S S A R

BIOGRAFI PENULIS

Muh Nur Alizar adalah nama penulis skripsi ini. Penulis lahir dari bapak Ahmad Genda dan ibu Rohani, anak pertama dari 2 bersaudara, penulis lahir di Sungguminasa, 30 Juni 1998. Penulis alumni SD Inpres Bonto Bu'ne (lulus tahun 2009) , dan MTs Muhammadiyah Limbung (lulus tahun 2012), alumni MA Syekh Yusuf Gowa (lulus tahun 2015) hinggah akhirnya menempuh pendidikan di perguruan tinggi UIN Alauddin Makassar, fakultas tarbiyah dan keguruan, jurusan pendidikan agama islam. Pesan penulis bagi pembaca "belajarlah menerima, memberi, dan mengiklashkan dalam setiap keadaaan, segalanya berasal dari yang maha Esa, dan akan kembali kepadanya, maka orang yang bijak tentu tidak akan membangun rumah di atas sebuah jembatan, ingat kita semua akan kembali pulang".

UNIVERSITAS ISLAM NEGERI
ALAUDDIN
MAKASSAR