

**KAJIAN ETNOBOTANI TANAMAN OBAT TRADISIONAL DI
KECAMATAN TINGGIMONCONG KABUPATEN GOWA**



Skripsi

**Diajukan Untuk Memenuhi Salah Satu Syarat Meraih Gelar Sarjana Sains
Jurusan Biologi Pada Fakultas Sains Dan Teknologi
UIN Alauddin Makassar**

Oleh:

NURCAHAYA

60300114009

**FAKULTAS SAIN DAN TEKNOLOGI UIN
ALAUDDIN MAKASSAR**

2018

PERNYATAAN KEASLIAN SKRIPSI

Mahasiswa yang bertanda tangan di bawah ini:

Nama : NURCAHAYA
NIM : 60300114009
Tempat/Tgl. Lahir : Bontotene/07 Februari 1996
Jur/Prodi : Biologi
Fakultas : Sains dan Teknologi
Alamat : Jln. H. Sahrul Yasin Limpo
Judul : Kajian Etnobotani Tumbuhan Obat Tradisional Di Kecamatan
Tinggimoncong Kabupaten Gowa

Menyatakan dengan sesungguhnya dan penuh kesadaran bahwa skripsi ini benar adalah hasil karya sendiri. Jika dikemudian hari terbukti bahwa ia merupakan duplikat, tiruan, plagiat, atau dibuat oleh orang lain, sebagian atau seluruhnya, maka skripsi dan gelar yang diperoleh karenanya batal demi hukum.

Makassar, 28 Agustus 2018
Penyusun.



NURCAHAYA
NIM. 60300114009

UNIVERSITAS ISLAM NEGERI
ALAUDDIN
M A K A S S A R

PENGESAHAN SKRIPSI

Skripsi yang berjudul, “Kajian Etnobotani Tumbuhan Obat Tradisional Di Kecamatan Tinggimoncong Kabupaten Gowa”, yang disusun oleh Nurcahya, NIM: 60300114009, mahasiswa Jurusan Biologi Fakultas Sains dan Teknologi UIN Alauddin Makassar, telah diuji dan dipertahankan dalam sidang *munaqasyah* yang diselenggarakan pada hari Selasa 28 Agustus 2018 M bertepatan dengan 16 Dzulhijjah 1439 H, dinyatakan telah dapat diterima sebagai salah satu syarat untuk memperoleh gelar sarjana dalam ilmu sains dan teknologi, Jurusan Biologi (dengan beberapa perbaikan).

Makassar, 28 Agustus 2018 M
16 Dzulhijjah 1439 H

DEWAN PENGUJI

Ketua	: Prof. Dr. H. Arifuddin, M.Ag	()
Sekretaris	: St. Aisyah Sijid S, S.Pd, M.kes	()
Munaqisy I	: Isna Rosdiana Aziz, S,Si, M, Sc	()
Munaqisy II	: Dr. Shuhufi Abdullah, M,Ag	()
Pembimbing I	: Nurlailah Mapanganro, S.P.,M.P	()
Pembimbing II	: Hasyimuddin , S,Si.,M,Si	()

UNIVERSITAS ISLAM NEGERI

ALA UDDIN
M A K A

Diketahui oleh:

Dekan Fakultas Sains dan Teknologi
UIN Alauddin Makassar,



Prof. Dr. H. Arifuddin, M.Ag.

NIP. 19710412 200003 1 001

PERSETUJUAN PEMBIMBING

Pembimbing penulisan proposal skripsi Saudari Nurcahaya, NIM 60300114009, mahasiswa Jurusan Biologi pada Fakultas Sains dan Teknologi UIN Alauddin Makassar, setelah menulis dan mengoreksi dengan seksama proposal skripsi berjudul, “Kajian Etnobotani Tumbuhan Obat Tradisional di Kecamatan Tinggimoncong Kabupaten Gowa”, memandang bahwa proposal skripsi tersebut telah memenuhi syarat-syarat ilmiah dan dapat disetujui untuk diseminarkan.

Demikian persetujuan ini diberikan untuk diproses lebih lanjut.


Makassar, 13 Agustus 2018

Pembimbing II



Hasyimuddin, S.Si., M.Si

Pembimbing I



Nurlaila Mappanganro, S.P., M.P

UNIVERSITAS ISLAM NEGERI
ALAUDDIN
M A K A S S A R

4. Ibu Nurlailah Mappanganro, S.P., M.P., dan Bapak Hasyimuddin, S.Si., M.Si. Selaku pembimbing I dan II. Terimah kasih yang sebesar-besarnya atas segala kritik, saran, dan arahan yang membangun selama penyusunan skripsi.
 5. Ibu Isna Rosdianah Aziz, S.Si, M.Sc, Ibu St. Aisyah S, S.Pd., M,Kes dan Bapak Dr. Shuhufi Abdullah, M.Ag selaku penguji I, II dan III. Terimah kasih yang sebesar-besarnya atas segala kritik, saran, dan arahan yang membangun selama penyusunan skripsi.
 6. Seluruh staf jurusan, staf akademik, terhusus dosen Biologi Fakultas Sain dan Teknologi yang telah banyak membimbing dan membantu penulis selama penelitian.
 7. Masyarakat Kecamatan Tinggimoncong Kabupaten Gowa terhusus responden yang telah meluagkan waktunya dan membantu penulis selama penelitian .
 8. Keluarga besar penulis khususnya yang sering menemani kegiatan wawancara Ernasari.
 9. Buat seluruh keluarga besar Biologi, terkhusus Angkatan 2014 “Lacteal” yang telah bersama-sama menjalani metamorfosis. Terima kasih untuk semangat dan doa, serta setiap momen yang terbaik yang kalian berikan.
 10. Kakak-kakak Alumni Biologi yang selalu memotivasi.
- vi
11. Teman-teman KKN Reguler Angkatan 57 Kecamatan Sinoa Kabupaten Bantaeng terkhusus posko Bontobulaeng yang penuh dengan kedamaian.
 12. Semua pihak yang tidak sempat penulis sebutkan satu persatu, yang telah memberikan bantuan, saran dan partisipasi dalam penyelesaian skripsi ini semoga segala bantuan yang diberikan kepada penulis mendapat balasan yang berlipat ganda dari Allah swt.

Penulis menyadari masih banyak kekurangan dalam skripsi ini, baik dari segi penulisan maupun ruang lingkup pembahasannya. Maka dengan kerendahan hati, segala bentuk koreksi, kritikan, dan saran yang sifatnya membangun sangat diharapkan demi kesempurnaan skripsi ini. Demikian penulis mengharapkan semoga skripsi ini dapat bermanfaat untuk penelitian selanjutnya sekaligus dapat menjadi bahan acuan mahasiswa Biologi, serta bagi pemerintah, dan masyarakat.

Makassar, 28 Agustus 2018

Penulis



Nurcahaya

NIM.60300114009

UNIVERSITAS ISLAM NEGERI

vii

DAFTAR ISI

JUDUL.....	i
PERNYATAAN KEASLIAN SKRIPSI	ii
PENGESAHANSKRIPSI.....	iii
PERSETUJUAN PEMBIMBING.....	iv
KATA PENGANTAR	v-vii
DAFTAR ISI	viii-ix
DAFTAR TABEL.....	x
DAFTAR GAMBAR.....	xi
ABSTRAK.....	xii
ABSTRACT.....	xiii

BAB V	PENUTUP	82-93
	A. Kesimpulan.....	82
	B. Saran.....	83
	KEPUSTAKAAN.....	. 84
	LAMPIRAN-LAMPIRAN.....	89-120
	DAFTAR RIWAYAT HIDUP.....	121

DAFTAR TABEL

Tabel 4.1.	Jenis tumbuhan yang digunakan dalam pengobatan tradisional di Kecamatan Tinggimoncong Kabupaten Gowa.	33-46
Tabel 4.2.	Cara memperoleh tumbuhan yang digunakan dalam pengobatan tradisional di Kecamatan Tinggimoncong Kabupaten Gowa.	49-50

Tabel 4.3. Bagian tumbuhan yang digunakan dan cara pengolahannya dalam pengobatan tradisioanl 51-57



x

DAFTAR ILUSTRASI

Gambar	2.1.	Peta kabupaten Gowa.
Gambar	2.2.	Peta Kecamatan Tinggimoncong.
Gambar	4.1.	Grafik jumlah tumbuhan berdasar kan famili.
Gambar	4.2.	Diagram persentase tumbuhan berdasarkan famili
Gambar	4.3.	Diagram persentase tumbuhan yang paling dominan digunakan dalam pengobatan
Gambar	4. 4.	Grafik jumlah tumbuhan berdasar kan cara memperoleh nya.
Gambar	4.6.	Diagram persentase jumlah tumbuhan berdasar kan cara memperoleh nya.
Gambar	4.6.	Grafik bagian tumbuhan yang digunakan dalam pengobatan tradisional di Kecamatan Tinggimoncong Kabupaten Gowa.
Gambar	4.7.	Grafik bagian tumbuhan yang digunakan dalam pengobatan

- tradisional di Kecamatan Tinggimoncong Kabupaten Gowa.
- Gambar 4.8.** Air rendaman dari pucuk daun pare, kunyit dan 5 butir bersa untuk mengobati demam.
- Gambar 4.9.** Daun nungu untuk mengobati demam.
- Gambar 4.10.** Daun jambu biji, daun sirsak dan daun pepaya untuk mengobati muntaber.
- Gambar 4.11.** Hasil rebusan batang padi untuk mengobati luka dalam.
- Gambar 4.12.** Buah pinamg, daun sirih, daun andong untuk mengobati tumor
- Gambar 4.13.** Air, daun sirih dan buah pinang untuk mengobati tumor.
- Gambar 4.14.** Air santan dan kunyit untuk mengobatoi cacar air.
- Gambar 4.15.** Batang pisang. Daun bakung untuk mengobati patah tulang.
- Gambar 4.16.** Daun kapas untuk mengobati bekas luka.
- Gambar 4.17.** Hasil renbusan daun miana untuk mengobati wasir.
- Gambar 4.18.** Hasil rebusan daun sirih untuk mengobati gatal-gatal.

ABSTRAK

Nama :Nurchahaya
NIM :60300114009
Judul Skripsi :Kajian Etnobotani Tumbuhan Obat Tradisional di Kecamatan Tinggimoncong Kabupaten Gowa

Penelitian ini merupakan penelitian tentang kajian etnobotani tumbuhan obat tradisional dikecamatan tinggimoncong kabupaten Gowa Sulawesi Selatan dengan tujuan untuk memperoleh data tentang tumbuhan obat, cara memperoleh dan cara mengolah dalam pengobatan tradisional yang dilakukan oleh sanro. Penelitian merupakan jenis penelitian kualitatif. penelitian yang ditujukan untuk mendeskripsikan dan menganalisis fenomena, peristiwa, aktifitas, sosial, sikap, kepercayaan, persepsi, pemikiran orang secara individual maupun kelompok. Penentuan responden berdasarkan wawancara terbuka kepada masyarakat dan ketua adat yang ada dikecamatan Tinggimincong Kabupaten Gowa. Selanjutnya dilakukan pengumpulan data dengan cara observasi, wawancara terstruktur, dokumentasi, dan

penelusuran referensi. Hasil penelitian menunjukkan bahwa terdapat 44 jenis tumbuhan yang digunakan dalam pengobatan tradisional. Tumbuhan obat dikelompokkan menjadi tiga berdasarkan cara memperolehnya yaitu tumbuhan liar sebanyak 17 tumbuhan (38,63 %), tumbuhan yang sengaja dipelihara sebanyak 23 tumbuhan (52,27 %) dan yang dibeli sebanyak 4 tumbuhan (9,09 %). Cara yang digunakan untuk mengolah tumbuhan dalam pengobatan terbagi atas tiga bagian yaitu: a) obat yang dimakan: bahan dimakan secara mentah: b) obat yang diminum diremas lalu diminum atau direbus lalu diminim: c) penggunaan luar: ditempel, dioleskan atau dilulurkan pada bagian yabg sakit.

Kata kunci :Kajian Etnobotani, Tumbuhan Obat, Kecamatan Tinggimoncong

xii

ABSTRACT

Nama :Nurchahaya
NIM :60300114009
Judul Skripsi :Kajian Etnobotani Tumbuhan Obat Tradisional di Kecamatan Tinggimoncong Kabupaten Gowa

UNIVERSITAS ISLAM NEGERI

This research is a study of ethnobotany studies of traditional medicinal plants in the high districts of the Gowa district of Sulawesi Selatan regency with the aim of obtaining data on medicinal plants, ways of obtaining and methods in traditional medicine carried out by Sanro. Research is a type of qualitative research. research aimed at describing and analyzing phenomena, events, activities, social, attitudes, beliefs, perceptions, thoughts of individuals individually or in groups. Determination of respondents based on open interviews with the community and adat leaders in the Tinggimincong district of Gowa Regency. Furthermore, data collection is done by observation, structured interviews, documentation, and reference search. Data and research results are then analyzed in descriptive quality according to the research objectives which will be presented in the form of tables, photos and images. The results of the study show that there are 44 types of plants used in traditional medicine. Medicinal plants are grouped into three based on how to obtain them, namely wild plants as many as 17 plants (38,63%), plants that are deliberately maintained as many as 23 plants (52,27%) and those purchased as many as 4 plants

(9,09%). The method used to treat plants in medicine is divided into three parts, namely: a) medicine eaten: raw material eaten: b) medicine taken squeezed and then drunk or boiled then minimized: c) external use: affixed, smeared or spread to diab that hurt.

Keywords: Study of Ethnobotany, Medicinal Plants, Kecamatan Tinggimoncong

xiii
BAB I PENDAHULUAN

A. Latar Belakang

Allah menjadikan bagi manusia sesuatu yang dapat menjaga, memelihara, dan menolongnya dalam menghadapi kehidupan di alam sekitarnya. Allah menciptakan segala sesuatu yang menjadi kebutuhan manusia, baik makanan maupun obat-obatan pada tumbuh-tumbuhan yang berasal dari bumi, serta sesuatu yang tumbuh dari tanaman dan pohon- pohon. Bumi ini adalah tempat manusia diciptakan dan kepada bumi itu juga mereka dikembalikan. Allah berfirman dalam QS. Al-Luqman/31: 10 yang berbunyi:

لَقَدْ خَلَقْنَا الْإِنسَانَ فِي أَحْسَنِ تَقْوِيمٍ ثُمَّ رَدَدْنَاهُ أَسْفَلَ سَافِلِينَ إِلَّا الَّذِينَ آمَنُوا وَعَمِلُوا الصَّالِحَاتِ لَهُمْ أَجْرٌ غَيْرُ مَمْنُونٍ

لَقَدْ خَلَقْنَا الْإِنسَانَ فِي أَحْسَنِ تَقْوِيمٍ ثُمَّ رَدَدْنَاهُ أَسْفَلَ سَافِلِينَ إِلَّا الَّذِينَ آمَنُوا وَعَمِلُوا الصَّالِحَاتِ لَهُمْ أَجْرٌ غَيْرُ مَمْنُونٍ

???????? ? ? ?

???????? ? ? ?

???????? ? ? ? ?

???????? ? ?

????? ? ? ? ? ? ?

???? ? ? ? ?

?????

Terjemahnya:

Dia menciptakan langit tanpa tiang sebagaimana kamu melihatnya dan Dia meletakkan gunung-gunung (di permukaan) bumi agar ia (bumi) tidak menggoyangkan kamu; dan memperkembangbiakkan segala macam jenis makhluk bergerak yang bernyawa di bumi. Dan kami turunkan air hujan dari langit, dan kami tumbuhkan padanya segala macam tumbuh-tumbuhan yang baik (Kementerian Agama RI, 2016).

Ayat tersebut menyatakan: Dia menciptakan langit yang demikian tinggi dan besar tanpa tiang yang kamu melihatnya dengan mata kepala seperti itu, dan



Dia meletakkan di permukaan bumi yang merupakan hunian kamu gunung-gunung yang sangat kukuh sehingga tertancap kuat supaya ia, yakni bumi itu, tidak guncang bersama kamu, kendati ia lonjong dan terus berputar; dan Dia mengembangbiakkan disana segala jenis binatang yang berakal, menyusui, bertelur, melata, dan lain-lain, dan Kami turunkan air hujan dari langit, baik cair maupun yang membeku, lalu Kami tumbuhkan padanya, setelah percampuran tanah dengan air yang turun itu, segala macam pasangan tumbuh-tumbuhan yang baik (Shihab, 2002).

Ayat tersebut menjelaskan tentang keberadaan tumbuh-tumbuhan yang baik sebagai tanda kekuasaan Allah swt. Tumbuhan yang demikian itu dapat di manfaatkan oleh umat manusia, salah satunya sebagai obat. Keterkaitan antara tumbuhan obat atau pengobatan serta manusia dijumpai pada salah satu disiplin ilmu yakni Biologi terkhusus etnobotani.

Ciri budaya masyarakat yang berada di negara berkembang adalah masih dominannya unsur-unsur tradisional dalam kehidupan sehari-hari. Hal tersebut dilandasi oleh adanya berbagai macam tanaman yang digunakan sebagai obat alami maupun sebagai upacara adat dan keagamaan. Keadaan ini didukung oleh keanekaragaman hayati yang terdapat dalam berbagai tipe ekosistem yang pemanfaatannya telah mengalami sejarah panjang sebagai bagian dari kebudayaan. Sistem pengetahuan yang dimiliki oleh masyarakat secara tradisional adalah salah satu bagian oleh kebudayaan suku bangsa asli dan petani pedesaan. Manusia dalam hal ini berperan penting terhadapnya karena berkaitan dengan pemanfaatan dan pelestariannya (Rahyuni, dkk., 2013).

3

Etnobotani merupakan istilah dari bahasa Yunani yang terdiri dari dua kata yakni, etnos yang berarti bangsa dan botani yang berarti tumbuh-tumbuhan (Candra, 1990). Etnobotani adalah ilmu yang mempelajari tentang pemanfaatan tumbuhan secara tradisional oleh suku bangsa primitif. Secara terminologi, etnobotani adalah studi yang mempelajari tentang hubungan antara tumbuhan dengan manusia. Etnobotani, sebuah istilah yang pertama kali diperkenalkan oleh seorang ilmuwan bernama Dr. J. W Harshberger pada 1985. Soekarman dan Riswan (1992) mengemukakan bahwa etnobotani adalah ilmu mempelajari pemanfaatan tumbuhan

secara tradisional oleh suku terkecil yang saat ini menjadi perhatian banyak pakar karena keberadaannya dan statusnya.

Pemanfaatan tumbuhan salah satunya adalah pembuatan obat-obatan yang dibutuhkan oleh masyarakat. Seiring berkembangnya pola hidup manusia yang semakin maju dengan diiringi dampak pada perubahan pola hidup yang cenderung negatif dan merugikan diri sendiri, menyadarkan manusia untuk hidup kembali alam dengan segala manfaatnya. Manusia mulai sadar untuk kembali ke alam dengan memanfaatkan kembali tumbuhan yang ada di alam sekitar sebagai bahan pangan maupun sebagai obat-obatan

Sanro adalah orang yang diyakini memiliki kelebihan tertentu dibandingkan orang lain, karena ia mampu mengobati baik dengan metode supranatural maupun spiritual. Dalam hal penggunaan tumbuhan sebagian dari kehidupan khususnya menjaga kesehatan baik sebagai unsur propentif maupun unsur aspekuratifnya, maka kelompok sanro memanfaatkan tumbuhan sebagai bagian yang tidak terpisahkan dari

4

mereka tumbuhan selain diambil bagian akar, batang, daun, bunga dan buah untuk kegiatan kesehatan maka mereka juga mempertahankan keberadaan tumbuhan tersebut dengan menerapkan aspek budidaya sebagai tindakan aspek konservasi dan perbanyak tanaman (Husain, 2015).

Menurut Purwanto (2007), pada dasarnya obat tradisional diperbolehkan dalam Islam selama tidak merusak diri sendiri dan orang lain, lebih penting lagi adalah pengobatan tradisional diperbolehkan oleh Islam selama tidak merusak diri sendiri dan orang lain, lebih penting lagi adalah pengobatan tradisional diperbolehkan oleh Islam selama tidak membawa kepada syirik seperti jampi-jampi,

berdoa kepada ruh halus atau jimat, karena Islam berarti keselamatan, sebagai agama tauhid yang rasional dan tidak mistik.

Kecamatan Tinggimoncong adalah kecamatan di Kabupaten Gowa, Sulawesi selatan, Indonesia. Meski sudah tidak begitu kental namun dari segelintir masyarakat di Kecamatan Tinggimoncong masih ada yang tetap menjadikan pengobatan tradisional sebagai alternatif utama dalam penyembuhan penyakit.

Berdasarkan latar belakang tersebut, maka dilakukan penelitian ini untuk mengetahui jenis tumbuhan, cara memperoleh dan cara mengolah tumbuhan yang digunakan dalam pengobatan tradisional di Kecamatan Tinggimoncong Kabupaten Gowa Sulawesi Selatan.

5

B. Rumusan Masalah

Adapun rumusan masalah pada penelitian ini adalah sebagai berikut:

1. Jenis tumbuhan obat apa saja yang digunakan dalam pengobatan tradisional di Kecamatan Tinggimoncong Kabupaten Gowa?
2. Bagaimana cara memperoleh tumbuhan untuk pengobatan tradisional di Kecamatan Tinggimoncong Kabupaten Gowa?
3. Bagaiman organ tumbuhan apa saja yang digunakan dan bagaimana cara mengolah tanaman untuk pengobatan tradisional di Kecamatan Tinggimoncong Kabupaten Gowa?

C. Ruang Lingkup Penelitian

Ruang lingkup dalam penelitian ini yaitu mengkaji jenis tumbuhan, cara memperoleh, dan cara mengolah tumbuhan yang digunakan dalam pengobatan tradisional di Kecamatan Tinggimoncong Kabupaten Gowa Sulawesi Selatan. Pengobatan tradisional yang dimaksudkan adalah praktek pengobatan yang khusus dilakukan oleh sanro. Penelitian ini dilaksanakan pada bulan Juni-Juli 2018 di Kecamatan Tinggimoncong Kabupaten Gowa Provinsi Sulawesi Selatan.

D. Kajian Pustaka / Penelitian Terdahulu

1. Kandowongko, dkk. (2011), Kajian Etnobotani Tanaman Obat Oleh Masyarakat Kabupaten Bonebolango Provinsi Gorontalo. Metode yang dilakukan dalam pengambilan data adalah survei eksploratif dan metode *Participatory Rural*

6

Appraisal, yaitu proses pengkajian yang berorientasi pada keterlibatan dan peran masyarakat secara aktif dalam penelitian (Martin, 1995). Berdasarkan hasil penelitian diketahui bahwa masyarakat di Desa Dunggala, Dusun Biluanga mengenal sepuluh tanaman obat, yaitu mayana, balacia, tapal kuda/ kaki kuda, kunyit, daun kopi, bawang putih, kecik beling, tabulatutu, hulopau, blimbing wuluh. Selanjutnya untuk Dusun Tibawa, masyarakat mengenal delapan belas tanaman obat antara lain: tabullotutu, daun kutambali, jahe (gerak), bawang putih, kencur, buah sirsat, jeruk purut (lemon suanggi), padaki lo walanda, sambiloto, dumbaya, lembe biluhu, kayu lapis, bungale. kayu masoi, sirih, cengkeh, kemangi merah (balakama), dan bawang merah. Sementara itu, jenis tanaman obat yang dikenal oleh masyarakat Desa Tolulabatu adalah hulatua, butahu, bindalo, ujung jambu, pala, dukung

anak, cengkeh, balacai, kunyit, kayu kambing, akar kuning, hulopa (tomat hutan), ekor kucing, liur kuda, tabulotutu, bulihu panyangga, kecik beling, rumput fatimah, turi, kembang air, sambung nyawa, dan lelenggota. Selain tanaman obat yang digunakan oleh masyarakat secara langsung untuk mengobati penyakit, masyarakat juga mengenal hasil fermentasi tanaman enau (nira) yang dikenal dengan nama bohito (nira) untuk mengobati penyakit misalnya diabetes. Hasil penelitian di Desa Talo mopatu menunjukkan bahwa masyarakat mengenal berbagai jenis tanaman obat, balacai, kayu jodium, brotowali, tabulotutu, turi, bawang putih, litalibue, daun tomat, bulihu payangga, buah jambu, kunyit, dan mahoni.

Masyarakat

7

juga memanfaatkan bohito untuk mengobati diabetes. Kesimpulan dari penelitian ini yaitu masyarakat kabupaten Bone Balangga dalam pemanfaatan tanaman obat, memiliki sistem pemanfaatan tanaman obat yang bersifat khas dan berbeda dengan daerah lainnya. Masyarakat kabupaten Bone Bolanga masih cukup mengenal berbagai jenis tanaman obat dan kegunaannya, serta cara pengolahannya, dan masyarakat mampu mengintegrasikan budaya pemanfaatan tanaman sebagai obat dengan upaya konservasi terhadap keanekaragaman hayati setempat, ini dapat dilihat dengan masih terdapat masyarakat yang memiliki usaha membudidayakan tanaman obat.

2. Darsini (2013), Keanekaragaman Jenis Tumbuhan Obat Tradisional Berkasiat Untuk Pengobatan Penyakit Saluran Kencing Di Kecamatan Kintamani, Kabupaten Bangli Provinsi Bali. Berdasarkan hasil wawancara dengan

masyarakat, pedagang ceraken, beberapa orang Balian di 15 Desa Kecamatan Kintamanai Kabupaten Bangli dapat diinventarisasi 47 jenis tanaman obat yang berkhasiat untuk meringankan bahkan menyembuhkan penyakit gangguan saluran kencing. Tiga jenis tumbuhan tergolong langka, yakni : pule (*Astolnia scholaris*), purnajiwa (*Euchresta horsfieldii*) dan suren (*taona suroni merr*).

3. Safitri (2015), Studi Etnobotani Tumbuhan Obat Di Kecamatan Rambah Samo Kabupaten Rokan Hulu. Penelitian ini menggunakan metode deskriptif-kualitatif dengan teknik survei dan wawancara. Hasil dari penelitian ini erdapat 21 famili dari 38 spesies tumbuhan obat yang dimanfaatkan masyarakat

8

Kecamatan Rambah Samo, spesies tersebut antara lain : *Andrographis paniculata*, *Anona muricata*, *Carica papaya*, *Catharanthus roseus*, *Ceiba pentandra*, *Citrus aurantium*, *C. medica*, *Costus speciosus*, *Curcuma domestica*, *C. xanthiriza*, *C. zedoaria*, *Datura metel*, *Eugenia polyantha*, *Eurycoma longifolia*, *Garcinia mangostana*, *Gynura procumbens*, *Hibiscus radiatus*, *H. rosa-sinensis*, *Jatropha curcas*, *J. podagrica*, *kaemferia galanga*, *Kleinhovia hospita*, *Morinda citrifolia*, *Orthisiphon spicatus*, *Phaleria macrocarpa*, *Physalis angulata*, *Plucea indica*, *Piper betle*, *P. crocatum*, *Premna oblongifolia*, *Porsea americana*, *Psidium guajava*, *Rhodomyrtus tomentosa*, *Ruellia tuberosa*,

Sauropus androgynus, *Senna alata*, *Zingiber officinale* dan *Z. purpureum*.

Bagian tumbuhan yang digunakan masyarakat Kecamatan Rambah Samo sebagai bahan obat yaitu daun sebesar 58%, rimpang 16%, buah 11%, cairan getah 9%, bunga 5%, seluruh bagian tanaman 5%, batang 5% dan akar 3%. Cara penggunaan tumbuhan ini lebih sering dilakukan dengan perebusan dan penyakit yang dapat diobati sekitar 34 jenis penyakit.

E. Tujuan Penelitian

Adapun tujuan pada penelitian ini adalah yaitu:

1. Untuk mengetahui jenis tumbuhan yang digunakan dalam pengobatan tradisional di Kecamatan Tinggimoncong Kabupaten Gowa.
2. Untuk mengetahui cara memperoleh tumbuhan untuk pengobatan tradisional di Kecamatan Tinggimoncong Kabupaten Gowa.

9

3. Untuk mengetahui bagian organ tumbuhan apa saja yang digunakan dan bagaimana cara mengolah tumbuhan untuk pengobatan tradisional di Kecamatan Tinggimoncong Kabupaten Gowa?

F. Kegunaan Penelitian

Adapun kegunaan dari penelitian ini adalah:

1. Sebagai bahan perbandingan untuk penelitian selanjutnya yang memiliki relevansi dengan penelitian ini.
2. Hasil penelitian dapat menjadi informasi dalam rangka meningkatkan upaya pengetahuan tanaman tradisional yang dapat digunakan sebagai obat.

BAB II
TINJAUAN TEORETIS

A. Ayat Dan Hadis Yang Relevan

Allah swt berfirman tentang kelimpahan dan hakikat penciptaan tumbuhan di bumi ini sebagaimana Allah swt berfirman dalam QS Az-Zumar/39: 21 yang berbunyi:

?? ????? ?? ????? ?? ?? ?? ?? ?? ?? ?? ?? ?????????? ?????? ?????????????????? ? ?? ? ? ? ? ? ? ? ?

??

?????? ?????? ? ? ? ? ? ? ? ?



????? ? ??????

????? ?? ??????

???????????? ??????????????

???? ? ? ? ? ? ? ? ?

????????? ? ? ? ? ? ? ?

الَّذِينَ يَدْعُونَ مِن دُونِ اللَّهِ سُبْحَانَ اللَّهِ عَمَّا يُشْرِكُونَ

الَّذِينَ يَدْعُونَ مِن دُونِ اللَّهِ سُبْحَانَ اللَّهِ عَمَّا يُشْرِكُونَ

الَّذِينَ يَدْعُونَ مِن دُونِ اللَّهِ سُبْحَانَ اللَّهِ عَمَّا يُشْرِكُونَ

الَّذِينَ يَدْعُونَ مِن دُونِ اللَّهِ سُبْحَانَ اللَّهِ عَمَّا يُشْرِكُونَ

Terjemahnya:

Apakah engkau tidak memperhatikan, bahwa sesungguhnya Allah menurunkan air dari langit, lalu diaturnya menjadi sumber-sumber air di bumi kemudian dengan air itu tanam-tanaman yang bermacam-macam warnanya, lalu kemudian menjadi kering lalu engkau melihatnya kekuning-kuningan, kemudian dijadikan-Nya hancur berderai-derai. Sesungguhnya pada yang demikian itu terdapat pelajaran bagi orang-orang yang mempunyai akal sehat (Kementrian Agama RI, 2016).

Menurut tafsir Al-Misbah, ayat tersebut mengemukakan salah satu bukti terang kuasa-Nya membangkitkan yang telah mati, Allah berfirman: “apakah engkau tidak memperhatikan bahwa sesungguhnya Allah menurunkan air dari langit, lalu Dia mengalirkannya menjadi mata air-mata air di bumi, kemudian Dia mengeluarkan dengan tanam-tanaman yang bermacam-macam warnanya, lalu ia menjadi kering lalu engkau melihatnya kekuning-kuningan, kemudian Dia menjadikannya hancur.

Sesungguhnya pada yang demikian itu yang benar-benar terdapat pelajaran bagi *Ulii Albab*” (Shihab, 2003).

Akhir ayat sebelumnya menegaskan bahwa Allah memenuhi janji-Nya. Salah satu janji yang selalu diingkari oleh kaum musyrikin adalah janji tentang kebangkitan

manusia setelah kematiannya untuk menerima sanksi dan ganjarannya. Ayat di atas mengemukakan salah satu bukti tentang kuasa-Nya membangkitkan yang telah mati. Allah berfirman: Apakah engkau siapapun engkau tidak memperhatikan bahwa sesungguhnya Allah menurunkan air hujan dari langit, lalu ia mengalirkannya di tanah menjadi mata air di bumi, kemudian satu hal yang lebih hebat lagi adalah Dia mengeluarkan yakni menumbuhkan dengannya, yakni di sebabkan oleh air yang turun, tanam-tanaman pertanian yang bermacam-macam jenis, bentuk, rasa dan warna walau air yang menumbuhkannya sama, lalu ia kering dan menguat tinggi lalu engkau melihatnya kekuning-kuningan setelah sebelumnya segar kehijauan, kemudian Dia menjadikan hancur layu berderai-derai. Sesungguhnya yang demikian itu, yakni proses yang silih berganti dari satu kondisi ke kondisi yang lain, benarbenar terdapat pelajaran yang sangat berharga bagi *Ulil Albab* (Shihab, 2003).

Berkaitan dengan hal di atas Ibn „Asyur menjelaskan perumpamaan diberikan oleh Rasul saw. yaitu “perumpamaan yang ditegaskan oleh Allah untuk kusampaikan dari tuntunan dan pengetahuan adalah bagaikan hujan yang lebat dan tercurah ke bumi. Ada di antara yang subur, menampung air sehingga menumbuhkan aneka tumbuhan dan rerumputan yang banyak, ada juga yang menampung air itu, lalu Allah menganugerahkan kepada manusia kemampuan untuk memanfaatkan

sehingga mereka dengan air itu dapat diminum, mengairi sawah dan menanam tumbuhan. Demikian perumpamaan siapa yang memahami agama dan bermanfaat untuknya apa yang aku sampaikan sehingga sehingga dia tahu dan mampu mengajarkannya, dan perumpamaan siapa yang tidak mampu mengangkat kepala dan menerima petunjuk Allah yang aku diutus untuk menyampaikannya” (Muslim Ibn

alHajaj Abu al-Hasan al-Qusairi al-Naisaburi), Juz IV Shahih Muslim, Beirut h, 1787).

Berdasarkan uraian ulama tentang tafsir QS Az-Zumar ayat 21 di atas dapat dipahami bahwa Allah menciptakan segala sesuatu yang menjadi kebutuhan manusia, baik makanan maupun obat-obatan pada tumbuh-tumbuhan yang berasal dari bumi, serta sesuatu yang tumbuh dari tanaman dan pohon-pohon. Bumi ini adalah tempat manusia diciptakan dan kepada bumi itu juga mereka dikembalikan Allah menganugerahkan kemampuan kepada manusia untuk memanfaatkan air dan tumbuhan itu dalam memenuhi kebutuhannya dan sesungguhnya pada demikian itu bebar-benar terdapat peringatan bagi orang yang mau mengambil pelajaran untuk menyimpulkna keesaan dan kekuasaan Allah swt.

B. Etnobotani

Etnobotani merupakan istilah dari bahasa Yunani yang terdiri dari dua kata yakni, etnos yang berarti bangsa dan botani yang berarti tumbuh-tumbuhan (Candra, 1990). Etnobotani adalah ilmu yang mempelajari tentang pemanfaatan tumbuhan secara tradisional oleh suku bangsa primitif. Secara terminologi, etnobotani adalah

studi yang mempelajari tentang hubungan antara tumbuhan dengan manusia. Etnobotani, sebuah istilah yang pertama kali diperkenalkan oleh seorang ilmuwan bernama Dr. J.W Harshberger pada 1985. Soekarman dan Riswan (1992) mengemukakan bahwa etnobotani adalah ilmu mempelajari pemanfaatan tumbuhan secara tradisional oleh suku-suku terkecil yang saat ini menjadi perhatian banyak pakar karena keberadaanya dan statusnya.

Ruang lingkup etnobotani dibatasi sebagai cabang ilmu pengetahuan yang mendalami tentang persepsi dan konsepsi masyarakat tentang sumberdaya nabati dilingkungannya. Dalam hal ini ada upaya untuk mempelajari kelompok masyarakat dalam mengatur sistem pengetahuan anggotanya menghadapi tumbuhan dalam lingkungannya, yang digunakan tidak saja untuk keperluan ekonomi tetapi juga untuk kepentingan spiritual dan nilai budaya lainnya (Lestari, 2011).

Kearifan lokal atau *local wisdom* adalah semua bentuk keyakinan, pengetahuan, pemahaman atau wawasan serta adat kebiasaan atau etika yang menuntun perilaku manusia dalam kehidupan. Komunitas ekologis menyatakan bahwa kearifan lokal diidentifikasi sebagai kebenaran yang telah mentradisi dalam suatu daerah. Dengan demikian kearifan lokal pada suatu masyarakat dapat dipahami sebagai nilai yang dianggap baik dan benar yang berlangsung secara turuntemurun dan dilaksanakan oleh masyarakat yang bersangkutan sebagai akibat adanya interaksi antara manusia dengan lingkungannya. Bentuk-bentuk kearifan lokal dalam masyarakat dapat berupa nilai, norma, etika, kepercayaan, adat-istiadat, hukum adat, dan aturan-aturan khusus (Helvy, 2013).

14

Status etnobotani sebagai ilmu tidak mengalami masalah, akan tetapi status obyek penelitiannya sangat rawan karena cepatnya laju erosi sumber daya alam, terutama flora dan pengetahuan tradisional pemanfaatan tumbuhan dari suku bangsa tertentu. Untuk menunjang hal tersebut diperlukan pendokumentasian berupa dokumentasi tertulis, foto, majalah, film, atau dilakukan dengan pengumpulan spesimen (Anggana, 2011).

Salah satu unsur kebudayaan daerah yang bersifat universal adalah unsur yang berkenaan dengan upacara adat pada suatu daerah. Tiap daerah tersebut memiliki berbagai macam acara ataupun ritual-ritual dalam kebudayaan mereka masing-masing. Penelitian dan evaluasi tingkat pengetahuan dan fase-fase kehidupan masyarakat primitif beserta pengaruh lingkungan dunia tumbuh-tumbuhan terhadap adat istiadat, kepercayaan, dan sejarah suku bangsa yang bersangkutan (Sundari, 2011).

Pengendalian pemanfaatan suatu tumbuh-tumbuhan di dalam kehidupan sehari-hari adalah suatu ilmu botani yang lazim di kenal dengan etnobotani. Etnobotani adalah bagian dari etnoekologi yang memprioritaskan tumbuhan di dalam bidang kajiannya (Kasrina, 2013).

C. Tumbuhan Obat

Bagian tanaman obat yang biasa digunakan berupa akar, kulit batang, kayu, daun, bunga atau bijinya (Kriswiyanti, 2007). Tumbuhan obat merupakan tumbuhan yang pada bagian tertentu seperti batang, akar, kulit maupun hasil ekstraksinya yang

15

diyakini dapat menghilangkan rasa sakit, meningkatkan daya tahan tubuh, membunuh bibit penyakit dan dapat memperbaiki organ yang rusak. Tumbuhan obat juga dapat menghambat pertumbuhan sel-sel yang tidak normal hal ini di pengaruhi kerana adanya zat aktif yang berkhasiat bagi kesehatan yang dimanfaatkan sebagai penyembuh penyakit (Adfa, 2005)

Tumbuhan obat yang dapat dijadikan sebagai alat penyembuhan dikelompokkan menjadi tiga kelompok tumbuhan obat yaitu : (1) Tumbuhan obat tradisional,

yaitu spesies tumbuhan yang diketahui dan diyakini memiliki khasiat obat dan telah digunakan sebagai ramuan obat tradisional; (2) Tumbuhan obat modern, yaitu spesies tumbuhan secara ilmiah telah dibuktikan mengandung senyawa atau bahan bioaktif yang berkhasiat obat dan penggunaannya dapat dipertanggung jawabkan secara medis ; (3) Tumbuhan obat potensial, yaitu spesies tumbuhan yang diduga mengandung senyawa atau bioaktif yang berkhasiat obat, tetapi belum di buktikan secara ilmiah atau penggunaan sebagai obat tradisional (Zuhud, 1994).

D. Pengobatan Tradisional

Pengobatan tradisional adalah suatu ilmu dan seni pengobatan berdasarkan dengan himpunan pengetahuan dan pengalaman praktek berdasarkan pada teori-teori keyakinan dan pengalaman masyarakat dengan adat dan budaya yang berbeda, baik yang dapat diterangkan secara ilmiah ataupun tidak, dalam melakukan dognosis, provensi, dan pengobatan terhadap ketidak seimbangan fisik mental dan sosial (Agoes dan Jakob, 1999).

Dari zaman dahulu nenek moyang Indonesia telah mengenal teknik pengobatan dengan memanfaatkan tumbuhan yang ada di hutan maupun tumbuhan yang ada di sekitar pekarangan rumah untuk mengobati berbagai penyakit baik penyakit luar maupun penyakit dalam (Pical, 2013). Pengetahuan tentang tanaman berkhasiat obat diperoleh dari pengalaman dan keterampilan yang secara turunturun telah diwariskan dari satu generasi ke generasi berikutnya (Sari, 2006). Saat ini, upaya pengobatan dengan bahan-bahan alam berkembang pesat. Perkembangan pemanfaatan tumbuhan obat sangat prospektif ditinjau dari faktor pendukung seperti tersedianya sumberdaya hayati yang kaya dan beragam (Falah, dkk. 2013). Tumbuhan yang berkhasiat obat dianggap tidak memiliki efek samping yang membahayakan. Krisis yang berkepanjangan juga mengakibatkan turunnya daya beli masyarakat terhadap obat-obatan modern yang relatif lebih mahal harganya (Hara, 2013).

Adapun yang dimaksud dengan obat tradisional adalah obat jadi atau ramuan obat alam yang berasal dari tumbuhan, hewan, mineral, sediaan galenic atau campuran bahan-bahan tersebut yang secara tradisional telah digunakan untuk pengobatan berdasarkan pengalaman (Nugroho, 1995).

Pada kenyataannya bahan obat alam yang berasal dari tumbuhan porsinya lebih besar dibandingkan yang berasal dari hewan atau mineral, sehingga sebutan obat tradisional hampir selalu identik dengan tumbuhan obat karena sebagian besar obat tradisional berasal dari tumbuhan obat. Obat tradisional ini (baik berupa jamu maupun tumbuhan obat masih banyak digunakan oleh masyarakat, terutama dari

kalangan menengah ke bawah. Bahkan dari masa ke masa obat tradisional mengalami perkembangan yang semakin meningkat, terlebih dengan munculnya isu kembali ke alam (*back to nature*) serta krisis yang berkepanjangan. Namun demikian dalam perkembangannya sering dijumpai ketidaktepatan penggunaan obat tradisional karena kesalahan informasi maupun anggapan yang salah terhadap obat tradisional dan cara penggunaannya. Dari segi efek samping diakui bahwa obat tradisional memiliki efek samping relatif kecil dibandingkan obat modern, tetapi perlu diperhatikan bila ditinjau dari kepastian bahan aktif dan konsistensinya yang belum dijamin terutama untuk penggunaan secara rutin (Tukiman, 2006).

Pengobatan tradisional yang berdasarkan sumber alam hayati, terutama tumbuh-tumbuhan telah digunakan sejak lama di Indonesia. Pada saat ini obat tradisional masih banyak digunakan oleh sebagian besar masyarakat Indonesia untuk mengobati berbagai penyakit. Oleh karena itu tidak mengherankan apabila tumbuhan obat merupakan salah satu topik yang sangat penting dalam pengembangan obat tradisional, sebagai alternatif untuk menyembuhkan berbagai penyakit di Indonesia (Agus, 2010).

Tumbuhan obat merupakan komponen penting dalam obat tradisional sehingga perkembangan pemanfaatan tumbuhan obat dapat dilihat dari perkembangan pemanfaatan obat tradisional. Suku-suku bangsa di Indonesia telah banyak memanfaatkan tumbuhan obat untuk kepentingan pengobatan tradisional. Setiap suku memiliki kearifan tersendiri dari pengobatan tradisional, termasuk mengetahui mengenai tumbuhan yang berkhasiat obat (Wahidah, 2013).

Dalam kehidupan modern seperti saat ini sudah banyak masyarakat yang meninggalkan pengobatan tradisional dan beralih ke pengobatan medis yang lebih efisien. Sekalipun demikian masih ada kelompok masyarakat yang tetap memilih menggunakan pengobatan tradisional non medis untuk menyembuhkan suatu penyakit. Salah satu alternatif pengobatan yang dipilih adalah berobat kepada orang yang dianggap memiliki pengetahuan secara turun temurun tentang penyembuhan penyakit tertentu. Ciri-ciri pengobatan yang dilakukan oleh dukun diantara adalah menggunakan doa-doa atau baca-bacaan, air putih yang diisi rapalan doa-doa, dan ramuan dari tumbuh-tumbuhan (Syuhudi, 2013).

E. Sanro

Dalam kehidupan yang modern seperti saat ini sudah banyak masyarakat yang meninggalkan pengobatan tradisional dan beralih ke pengobatan medis yang lebih efisien. Sekalipun demikian masih ada kelompok masyarakat yang tetap memilih menggunakan pengobatan tradisional nonmedis untuk menyembuhkan suatu penyakit. Salah satu alternatif pengobatan yang dipilih adalah berobat kepada orang yang dianggap memiliki pengetahuan secara turun temurun tentang penyembuhan penyakit tertentu. Sanro adalah orang yang diyakini memiliki kelebihan tertentu dibandingkan orang lain, karena ia mampu mengobati baik dengan metode supranatural maupun spiritual. Dalam hal penggunaan tumbuhan sebagai bagian dari kehidupan khususnya dalam menjaga kehidupan baik sebagai unsur prepentif maupun unsur

aspekuratifnya, maka kelompok sanro memanfaatkan tumbuhan sebagai bagian yang tidak terpisahkan dari kehidupan mereka. Tumbuhan selain diambil bagianbagian berupa akar, batang, daun, bunga dan buah untuk kegiatan kesehatan maka mereka juga memmpertahankan keberadaan tumbuhan tersebut dengan menerapkan aspek bududaya sebagai tindakan konservasi dan perbanyak tumbuhan. Ciri pengobatan dukun diantaranya adalah penggunaan doa-doa, dan ramuan dari tumbuh-tumbuhan (Husain, 2015).

Menurut Undang-undang Nomor 36 tahun 2009 tentang kesehatan, pelayanan kesehatan tradisional adalah pengobatan dan/atau perawatan dengan cara dan obat yang mengacu pada pengalaman dan keterampilan turun temurun secara empiris yang dapat dipertanggungjawabkan dan diterapkan sesuai dengan norma yang berlaku di masyarakat. Pelayanan kesehatan tradisional yang menggunakan keterampilan dan pelayanan kesehatan tradisional yang menggunakan ramuan. Undang-undang tersebut lebih rincih dijelaskan dalam peraturan pemerintah Indonesia No 103 tahun 2014 Tentang Pelayanan Kesehatan Tradisional (Depertemen Kesehatan, 2002).

F. Tokoh Masyarakat

Tokoh masyrakat adalah orang yang memiliki pengaruh kuat kepada warga masyarakat. Pengaruh itu berupa dipatuhinya perintah atau anjuran oleh orang-orang sekitarnya, seseorang yang menjadi tokoh masyarakat bisa didapat dengan cara formal dan informal. Di dalam kehidupan bermasyarakat, toko masyarakat

menduduki posisi yang penting, oleh karena itu dianggap sebagai orang yang serba tau dan mempunyai pengaruh yang besar terhadap masyarakat. Segala tindak tanduknya merupakan pola aturan yang perlu diteladani oleh masyarakat. Tokoh masyarakat memiliki hubungan luas dari pada pengikutnya serta memiliki pengetahuan dan keahlian tertentu, salah satu cara membuka pintu untuk ide-ide baru, dan pintu masuk untuk hubungan dunia luar (Schart, 2012).

Peran tokoh masyarakat adalah sesuatu yang sentral dalam komunitas masyarakat. Tokoh masyarakat seperti yang dipahami bersama adalah sosok yang bisa jadi panutan untuk masyarakat, atau tokoh yang selalu dijadikan rujukan atau sebagai tempat bertannya perihal permasalahan masyarakat. Peran tokoh masyarakat juga memberikan pemikiran-pemikiran dan perilaku yang baik bagi masyarakat, pemikiran dan perilaku tersebut, sejalan dengan apa yang diharapkan masyarakat, dan sejalan dengan yang sesungguhnya dicita-citakan oleh bangsa yang menginginkan keharmonisan dalam sosial bermasyarakat (Sunaryono, 2014).

Menurut Abdullah Hanafi dalam Koentjaraningrat(1983) tokoh masyarakat memiliki ciri-ciri sebagai berikut:

- a. Memilikih hubungan yang lebih luas dari pada para pengikutnya.
- b. Memiliki keahlian atau pengetahuan tertentu melebihi orang kebanyakan terutama pengikutnya
- c. Tidak menyimpan pengalaman dan keahlian itu untuk dirinya sendiri, melainkan berusaha untuk menyebarkan kepada orang lain.

G. Ketua adat

Tokoh adat adalah suatu *primordial kongsanngual* (ikatan darah dan kerabat adat) yang bersifat struktural fungsional dalam artian kaitan dengan teritorial dalam menunjang pemerintahan dalam kampung yang efektif. Kedudukan tokoh masyarakat mempunyai ciri khas masyarakat yang bersuku demi kepentingan mempertahankan diri dan pelestarian nilai-nilai masing-masing yang fokusnya adalah keragaman. Tokoh adat memiliki kemampuan yang besar dalam mengakomodasi berbagai kepentingan yang ada dimasyarakat. Tokoh masyarakat memiliki peranan dalam membangun kehidupan masyarakat yaitu: 1) untuk mencabut akar segala bentuk konflik politik dari kampung. 2) menghapus segmentasi masyarakat kampung yang bersumber pada pengelompokan politik dari kehidupan masyarakat kampung. 3) menyelaraskan satu aturan berkenaan dengan mengatur, mengurus, memelihara, dan menjaga keamanan, dan 4) menetapkan aturan menurut kampung sesuai dengan adat yang berlaku (Rumbewas, 2005).

Aktivitas seorang tokoh adat adalah memimpin suatu upacara adat, mempertahankan secara hidup, secara adat, menjelaskan makna dan filosofi dari suatu adat kaumnya. Pengangkatan seorang tokoh adat biasa berdasar turuntemurun atau berdasar dari suatu kesepakatan musawarah adat. Tokoh adat juga dapat berasal dari orang luar dari masyarakat tersebut, dan biasanya sudah melakukan suatu sumbangsi dalam masyarakat tersebut. Pengangkatan tokoh adat yang berasal dari luar, biasanya harus tetap melewati suatu upacara adat dan

menjalankan perilaku adat ketika berada ditengah masyarakat adat yang mengangkatnya (Gipson, 1997).

Jenis-jenis tokoh adat yang dikenal dalam kehidupan masyarakat adalah : 1) kepala suku, 2) kepala adat, 3) aktivitas budaya dan tradisi, 4) juru kunci, 5) seniman budaya tradisional. Suatu lembaga adat ada yang dilegalkan dengan dasar hukum formal, dimana kampung memiliki otonomi tetapi bukan daerah otonomi, telah menimbulkan kerancuan format tata pemerintah kampung. Kampung dianggap sebagai bagian dari suatu wilayah admistratif dibawah distrik, karena bentuk dan susunan pemerintahannya ditentukan oleh pemerintah (Ismawati, 2012)

H. Kecamatan Tinggimoncong Kabupaten Gowa

Secarah geografis wilayah Kabupaten Gowa pada bagian selatan Provinsi Sulawesi Selatan dan berbatasan dengan 7 kabupaten/kota lain, yaitu di sebelah utara berbatasan dengan Kota Makassar dan Kabupaten Maros. Di sebelah timur berbatasan dengan Kabupaten Sinjai, Bulukumba, dan Bantaeng. Di sebelah selatan berbatasan dengan Kabupaten Takalar dan Jeneponto sedangkan dibagian barat berbatasan dengan kota Makassar dan Takalar (Efendi, 2015).

Kabupaten Gowa berada pada 119.3773^0 Bujur Barat (BB) dan 120.0317^0 Bujur Timur (BT) 5.0829342862^0 Lintang Utara (LU) dan 5.577305437^0 Lintang Selatan (LS). Luas wilayah Kabupaten Gowa adalah $1.883,33 \text{ km}^2$ atau sama dengan

3,01% dari luas wilayah Provinsi Sulawesi Selatan. Wilayah Kabupaten Gowa
23

terbagi dalam 18 kecamatan dengan jumlah desa kelurahan definitife sebanyak 167 dan 726 dusun/lingkungan. Wilayah Kabupaten Gowa sebagian besar berupa dataran tinggi berbukit-bukit. Yaitu sekitar 72,26% yang meliputi 9 kecamatan yakni Kecamatan Parangloe, Manuju, Tinggimoncong, Tombolo Pao, Parigi, Bungaya, Bontolempangan, Tombobulu, dan Biringbulu. Selebihnya 27,74% berupa dataran rendah dengan topografi tanah yang meliputi 9 kecamatan yakni Kecamatan Sambo Opu, Bontomarannu, Pattallassang, Pallangga, Barombong, Bajeng, Bajeng Barat, Bontonompo dan Bontonompo Selatan (Efendi, 2015)

Seperti hal dengan daerah lain di Indonesia, di Kabupaten Gowa hanya di kenal dua musim yaitu musim kemarau dan musim hujan. Curah hujan di Kabupaten Gowa yaitu 237,75 mm dengan suhu $27,125^{0C}$. Curah hujan tertinggi terjadi pada Bulan Desember yang mencapai rata-rata 676 mm, sedangkan curh hujan terendah terjadi pada bulan Juli-September yang bisa dikatakan hampir tidak ada hujan (Efendi, 2015).

Jumlah penduduk Kabupaten Gowa pada tahun 2009 sebesar 695.697 jiwa, laki-laki berjumlah 344.740 jiwa dan perempuan sebanyak 350.957 jiwa, dari jumlah penduduk tersebut 99,18% adalah pemeluk agama Islam (Efendi, 2015).

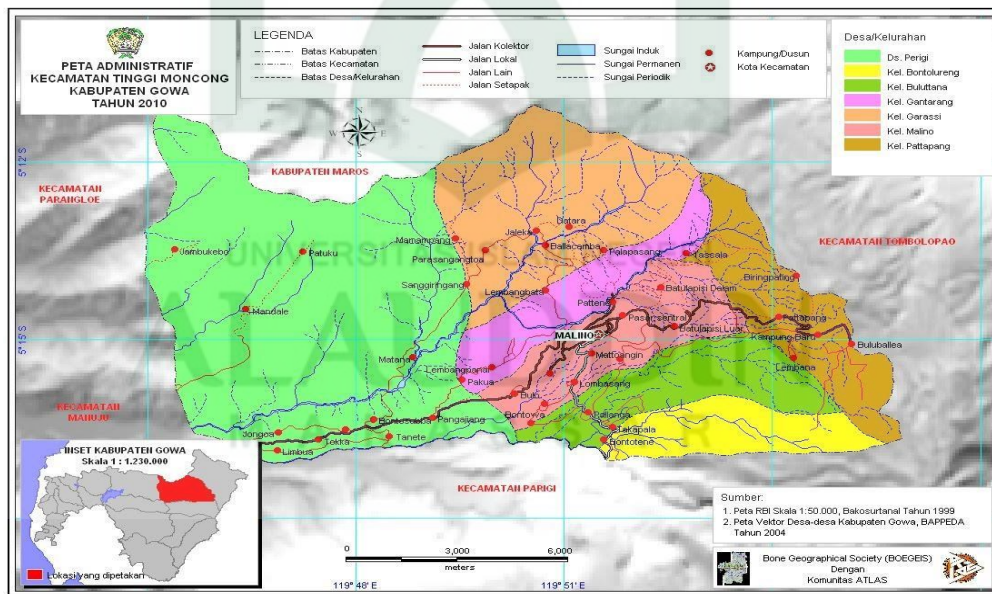
arah timur dari kota Makassar. Batas-batas wilayah kecamatan Tinggimoncong meliputi sebelah utara dengan kabupaten Maros, sebelah barat dengan kecamatan Parangloe, sebelah selatan dengan kecamatan Parigi, sebelah timur dengan kecamatan Tombolopao (Efendi, 2015).

Kondisi ekonomi di kecamatan Tinggimoncong terdiri dari wilayah dataran tinggi dengan ketinggian kira-kira 1054 MDPL yang sebagian besar wilayahnya berupa lahan pertanian menyebabkan mayoritas penduduknya menggantungkan hidupnya pada sektor pertanian baik sebagai petani pemilik lahan, petani penggarap maupun buruh tani. Selain sebagai petani bekerja juga sebagai pedagang, pegawai atau karyawan. Sektor informal yang paling membantu masyarakat tinggimoncong dalam memperoleh pekerjaan adalah keberadaan tempat dan objek wisata yang beragam yang berupa sumber penghasilan yang cukup memadai. Dalam bidang pertanian pemanfaatan pengairan yaitu irigasi sederhana dengan memanfaatkan air dari sungai jene berang dan sungai bulang yang mampu mengairi areal persawahan walupun di musim kemarau. Bidang pariwisata merupakan bidang yang diharapkan dapat meningkatkan tingkat pendapatan penduduk karena ditunjang dengan beragam objek dan tempat wisata dikecamatan ini seperti air terjun takapala, lembah biru air terjun bulan seperti perbaikan akses jalan menuju tempat ini akan menjadi lebih baik (wijanto, 1996).

Jenis tanah dikecamatan tinggimoncong antara lain tropodul, troporthen, dan trapohumult dan memiliki jumlah rata-rata bualan 9 basah (>100 mm) dan rata-rata bualan 3 kerin (>65 mm) termasuk dalam iklim tipe C. Memiliki curah hujan

tertinggi pada bulan Desember, Januari, Februari. Sedangkan curah hujan terendah terjadi pada bulan Agustus dan September. Penggunaan lahan didominasi dari hutan, belukar dan ladang. Topografi pada kecamatan ini yaitu bervariasi secara umum mulai dari latar, datar berbukit, bergelombang dan curam (Suryadi, 2003).

Potensi pertanian tanaman pangan yakni meliputi areal persawahan dengan potensi irigasi. Potensi tanaman yang dikembangkan yakni padi, jagung, kedelai dan hortikultura yang tersebar pada kawasan potensial. Jenis peternakan yang dibudidayakan di kecamatan Tinggimoncong dibagi menjadi dua yakni ternak besar dan ternak kecil. Potensi kehutan yang ada di kawasan hutan berupa kayu, potensi luas 13500 ha, potensi produksi 15000 m³, getah pinus 80000 ton dan potensi luas 15126 ha (8377 ha di Kecamatan Tinggimoncong) dan rotan potensi produksi 5000 ton (267 ha di kecamatan Tinggimoncong). (Statistika, 2010).



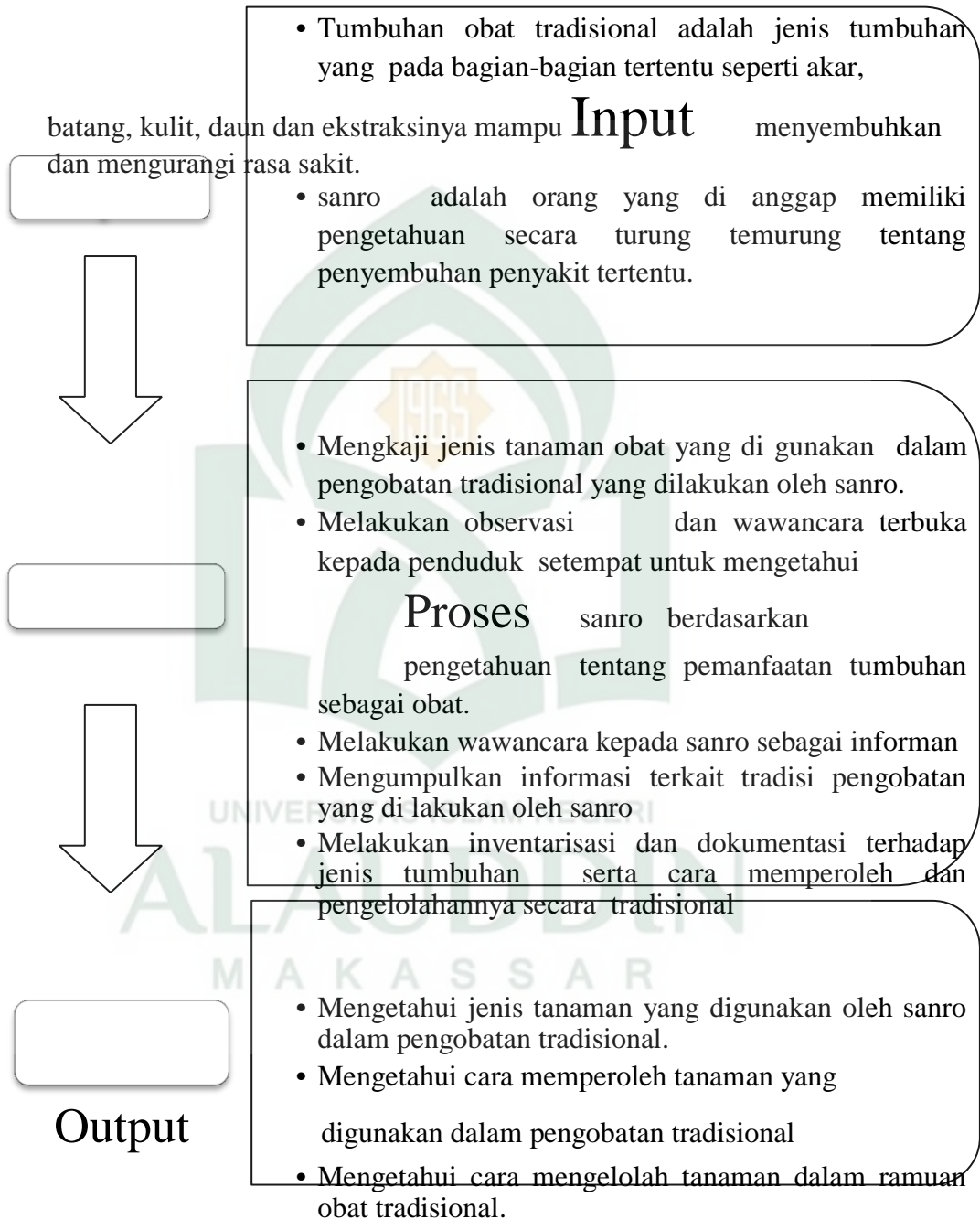
Gambar 2.2. Peta Kecamatan Tinggimoncong (Pemkab Gowa, 2010)

Kecamatan Tinggimoncong adalah kecamatan yang termasuk dalam kehidupan yang modern seperti saat ini sudah banyak masyarakat yang meninggalkan pengobatan tradisional dan beralih kepengobatan medis yang lebih efisien. Meski sudah tidak begitu kental namun dari segelintir masyarakat di Kecamatan Tinggimoncong masih ada yang tetap menjadikan pengobatan tradisional sebagai alternatif utama dalam penyembuhan penyakit. Sekalipun alternatif pengobatan yang dipilih adalah berobat kepada orang yang di anggap memiliki pengetahuan secara turun temurun tentang penyembuhan penyakit tertentu. Ciri pengobatan dukun diantaranya adalah penggunaan doa-doa, dan ramuan dari tumbuh-tumbuhan. Dalam hal penggunaan tumbuhan sebagai bagian dari kehidupan khususnya dalam menjaga kehidupan baik sebagai unsur preventif maupun unsur aspekuratifnya, maka kelompok sanro memanfaatkan tumbuhan sebagai bagian yang tidak terpisahkan dari kehidupan mereka. Tumbuhan selain diambil bagian-bagian berupa akar, batang, daun, bunga dan buah untuk kegiatan kesehatan maka mereka juga mempertahankan keberadaan tumbuhan tersebut dengan menerapkan aspek budidaya sebagai tindakan konservasi dan perbanyak tumbuhan.

Bahasa yang digunakan oleh masyarakat di Kecamatan Tinggimoncong kabupaten Gowa Sulawesi Selatan adalah bahasa makassar. Suku makassar sudah sejak lama memeluk agama islam. Walaupun begitu dalam kehidupan sehari-hari sebagian masih mempertahankan sisa-sisa keyakinan praislam. Sebelum kedatangan agama islam orang makassar mempercayai adanya tokoh-tokoh dewa dan roh nenek

moyang serta makhluk gaip lainnya. Tokoh tertinggi dalam keyakinan mereka itu disebut *Patotoe* atau *Dewata Seuae* (Dewata yang Tunggal) keyakinan lama itu masih nampak dalam pelaksanaan upacara-upacara adat setempat, terutama yang berkaitan dengan pertanian dan daur hidup, serta pemeliharaan tempat-tempat yang dianggap keramat (Saukang). Kepercayaan orang bugis makassar terhadap arwah nenek moyang dinyatakan dalam bentuk pemujaan terhadap kuburan dan tempat-tempat tertentu kepercayaan semacam ini berlanjut pada masa-masa pasca islam dan masih dapat ditemukan dalam masyarakat Gowa terhusus di masyarakat Kecamatan Tinggimoncong sampai sekarang. Selain itu mereka juga melaksanakan pemujaan terhadap benda-benda tertentu yang dianggap sakral. Ritual-ritual yang berkaitan dengan kepercayaan dipimpin oleh seorang *pinati* (sanro). Fungsi seorang pinati adalah untuk menjaga tempat-tempat sakral serta melayani upacara sesajian (Pabbajah, 2012).

I. Kerangka Berfikir



BAB III METODOLOGI PENELITIAN

A. Jenis dan Pendekatan Penelitian

Jenis penelitian yang digunakan merupakan penelitian kualitatif, penelitian ini ditujukan untuk mendeskripsikan dan menganalisis fenomena, peristiwa, aktivitas sosial, kepercayaan, persepsi, pemikiran orang secara individual maupun kelompok. Penelitian ini menggunakan pendekatan penelitian deskriptif yaitu suatu penelitian yang ditunjukkan untuk menggambarkan fenomena-fenomena yang ada dan berlangsung saat ini atau pada tempat dan lokasi penelitian dengan menggunakan wawancara terbuka untuk memperoleh data/informasi awal serta wawancara terstruktur.

B. Waktu dan Lokasi Penelitian

Penelitian dilaksanakan pada bulan Juli-juni 2018. Lokasi penelitian dilakukan di Kecamatan Tinggimoncong Kabupaten Gowa Sulawesi Selatan.

C. Sumber Data

Sumber data pada penelitian ini adalah responden yaitu ketua adat, sanro dan toko masyarakat setempat yang menggunakan tumbuhan dalam ramuan obat tradisional dengan menggunakan teknik wawancara dalam 7 desa di Kecamatan Tinggimoncong Kabupaten Gowa.

D. Variable Penelitian

Penelitian ini menggunakan variable tunggal yaitu tumbuhan obat tradisional yang terdapat di Kecamatan Tinggimoncong Kabupaten Gowa Sulawesi selatan.

E. Defenisi Operasional Variabel

1. Pengobatan tradisional adalah suatu ilmu dan seni pengobatan berdasarkan dengan himpunan pengetahuan dan pengalaman praktek berdasarkan pada teoriteori keyakinan dan pengalaman masyarakat dengan adat dan budaya yang berbeda, baik yang dapat diterangkan secara ilmiah ataupun tidak, dalam melakukan diagnosis, provensi, dan pengobatan terhadap ketidak seimbangan fisik mental dan social.
2. Tumbuhan yang digunakan dalam penelitian ini adalah semua jenis tumbuhan yang digunakan dalam pengobatan tradisional di Kecamatan Tinggimoncong Kabupaten Gowa.

F. Metode Pengumpulan Data

Metode pengumpulan data yang digunakan yaitu observasi, wawancara dan dokumentasi.

G. Alat dan Bahan

Alat yang di gunakan dalam penelitian ini berupa kamera, *recorder*, alat tulis menulis, buku, jurnal, dan sumber ilmiah lain sebagai referensi.

Bahan yang digunakan dalam penelitian ini yaitu berupa lembar wawancara, plastik, dan kertas HVS.

H. *Prosedur Kerja*

Adapun prosedur kerja pada penelitian ini yaitu:

1. Menggunakan metode observasi dan wawancara terbuka. Wawancara terbuka yaitu jenis wawancara yang pertanyaan di susun sedemikian rupa sehingga informan memiliki keleluasan menjawab. Teknik pemilihan informan berdasarkan informasi penduduk setempat, dalam hal ini orang yang di anggap paling mengetahui tentang tumbuhan obat.
2. Mengumpulkan data tumbuhan melalui wawancara kepada sanro dengan menggunakan angket dan instrument pertanyaan *open ended* dengan tujuan mendapatkan informasi kepada narasumber yang lebih meluas. Data yang dicatat dari tumbuhan obat adalah 1) nama lokal dan nama ilmiah, 2) cara memperoleh tanaman, 3) penyakit yang diobati, 4) organ tumbuhan yang digunakan, dan 5) cara penggunaannya: a) meliputi proses pengolahan dan resep, b) bagian tubuh yang diobati, 6) sumber yang diperoleh: a) tumbuhan liar, b) budidaya, c) diambil dari luar. Pada tahap ini juga mencatat data pendukung yang meliputi data tentang informan, yaitu nama, pekerjaan dan jenis kelamin.
3. Melakukan dokumentasi terhadap jenis tumbuhan yang diperoleh dari hasil wawancara terstruktur. Dokumentasi tumbuhan yang tergolong pohon atau perdu dapat diambil hanya pada bagian tumbuhan yang digunakan dalam pengobatan

tradisional saja tanpa mengambil dokumentasi ditempat tumbuhnya. Sedangkan tumbuhan yang tergolong semak dan terna diambil untuk dibawah pulang dengan menyimpannya dalam plastik, agar lebih mudah diamati maka dokumentasi dilakukan di atas kertas HVS berwarna putih. Selanjutnya melengkapi data tentang jenis tumbuhan yang belum diketahui identitasnya. Data tumbuhan yang diperoleh dianalisis berdasarkan family tumbuhan obat, kelompok penyakit yang dapat di sembuhkan, bagian tumbuhan yang di gunakan dalam pengobatan tradisional dengan menggunakan alat bantu seperti buku, jurnal, dan sumber ilmiah lain.

I. Teknik Pengolahan dan Analisis Data

Analisis data dilakukan terus menerus sejak awal hingga akhir pendataan dari hasil penelitian selanjutnya di analisis secara deskriptif kualitatif sesuai dengan tujuan penelitiannya yang nantinya akan di sajikan dalam bentuk tabel, foto atau gambar

HASIL DAN PEMBAHASAN


A. Hasil penelitian

Adapun hasil penelitian yang dilakukan di kecamatan Tinggimoncong Gowa adalah sebagai berikut:

1. Jenis Tumbuhan Yang Digunakan Masyarakat Dalam Pengobatan Tradisional Di Kecamatan Tinggimoncong Kabupaten Gowa.

Berdasarkan wawancara yang dilakukan kepada 7 sanro di Kecamatan Tinggimoncong Kabupaten Gowa, diketahui jenis tumbuhan yang digunakan dalam pengobatan tradisional. Adapun tumbuhan yang dimaksud tersaji pada tabel berikut:


Tabel 4.1 jenis tumbuhan yang digunakan masyarakat dalam pengobatan tradisional di Kecamatan Tinggimoncong Kabupaten Gowa.

No	Nama lokal	Nama umum	Gambar	Nama ilmiah	Famili	Deskripsi
1	Kumis kucing	kumis kucing		<i>Orthosiphon stamineus</i>	Lamiaceae	Herba tegak, biasanya bagian bawah berakar di bagian bukubukunya, tinggi 1-2 m, batang segi empat agak beralur, berbulu pendek, atau gundul. Daun tunggal, bulat telur lonjong, lanset atau ketupat berbulu halus, pinggir bergerigi, kasar tidak teratur. Bunga berupa tandan yang keluar di ujung cabang.

Lanjutan tabel 4.1

No	Nama lokal	Nama Umum	Gambar	Nama Ilmiah	Famili	Deskripsi
2	Raung le ^l eng	Daun ungu		<i>Graptophyllum pictum</i>	Acanthaceae	Perdu dengan batang tegak, ukuran kecil, dan tingginya hanya dapat mencapai 3 m. batang berwarna ungu, penampang batang berbentuk mendekati segitiga tumpul. Posisi daun letaknya berhadapan. Bunga tersusun dalam satu rangkaian tandan berwarna mwrh tua.
3	Leko	Sirih		<i>Piper betle</i>	Piperaceae	Tumbuhan memanjat, tinggi 5-15 m, batang lemah, bermodul. Daun tebal, letak bersilang. Lebar 2,5-10 cm, panjang 5-18 cm, berbau aromatic. Bunga tersusun dala bulir yang merunduk, panjang 5-15 cm. buah buni, bulat berdaging. Biji bulat
4	Pare	Padi		<i>Oryza sativa</i>	Poaceae	Batang bulat dan berongga disebut jerami, daun memanjang seperti pita yang berdiri ada ruas-ruas batang. Bagain daun dari bawah keatas terdiri dari peleoah daun, leher daun, daun telinga, lidah daun, dan helai daun.
5	Kacakaca	kacakaca		<i>Peperamia pellucida</i>	Piperaceae	Terna semisim tinggi 20-40 cm. batang bulat, penampang 3-5 mm, bercabang, batang dan daunnya mengandung banyak cairan, berwarna hijau pucat. Daun tunggal, dan letak bersilang. Helai daun lebar, berbentuk seperti


--	--	--	--	--	--	--




UNIVERSITAS ISLAM NEGERI
ALAUDDIN
M A K A S S A R



No	Nama lokal	Nama Umum	Gambar	Nama ilmiah	Famili	Deskripsi
						jantung. Bunga majemuk tersusun dalam rangkaian bentuk bulir 1-6 cm. buah bulat, kecil-lada berwarna kecoklatan
6	Sarre	Sereh		<i>Andropogon nardus</i>	Poaceae	Semak berakar serabut, berimbang pendek. Batang bergerombol dan berumbi, serta lunak dan berongga. Batangnya merupakan pelepah umbi untuk pucuk dan berwarna putih kekuningan. Daun warna hijau dan tidak bertangkai. Daun kesat, panjang dan runcing, tulang daun tersusun sejajar, panjang 50-100 cm, lebar ± 2cm. Permukaan atas dan bawah daun berbulu. Bunga tidak memiliki mahkota

Lanjutan tabel 4.1

7	Toboto-	Awar-awar		<i>Ficus Septica</i>	Moraceae	Pohon tinggi 1-5 m. Batang pokok bengkok, ranting bulat silindris. Daun penumpu tunggal, besar, runcing, duduk daun bersilang atau berhadapan, tangkai 2, 53 cm. Helaian berbentuk bulat telur, dengan pangkal membulat, tepi rata, kedua belah sisi tulang daun menyolok karena daun berwarna pucat.
---	---------	-----------	---	----------------------	----------	---




No	Nama lokal	Nama Umum	Gambar	Nama ilmiah	Famili	Deskripsi
8	Laia	Jahe		<i>Zingiber Officinale</i>	Zingiberaceae	Herbal berbatang semu tinggi mencapai 1 m. Akar berbentuk rimpang. Daun menyirip, panjang 15-23 mm dan lebar dengan panjang 3,5-5 cm dan lebar 1, 5-1, 75 cm. Ganggang bunga bersisik 5-7 buah

Lanjutan tabel 4.1



9	Ruku bembe	Babandotan		<i>Ageratum conyzoides</i>	Asteraceae	Herba semusim, tumbuh tegak atau berbaring, tingginya 30-50 cm dan bercabang, batang berbentuk bulat, lunak dan berbulu tebal. daun berbentuk bulat telur, warnah hijau, bunganya banyak berkumpul dalam satu tabung, warna ungu atau putih.
10	Rappo	Pinang		<i>Areca catechu</i>	Areaaceae	Berakar serabut, putih kotor. Batang tegak lurus 10-30 m. Daun majemuk menyirip membentuk roset batang. Pelepah daun bentuk tabung, panjang 80 cm, panjang helaian daun 1-1,8 m, panjang anak daun 85 cm, lebar 5 cm. Bunga tongkol, keluar dari bawah roset daun, panjang sekitar 75 cm.

No	Nama lokal	Nama Umum	Gambar	Nama ilmiah	Famili	Deskripsi
----	------------	-----------	--------	-------------	--------	-----------

Lanjutan tabel 4.1

11	Mengkudu	Mengkudu		<i>Morinda citrifolia</i>	Rubiaceae	Tanaman berupa pohon yang tidak begitu besar, tingginya bisa mencapai 4-6 meter. Berakar tunggang. Batangnya bengkokbengkok kasar dan dahangnya kaku. Batang berwarna coklat keabu-abuan, berbela dangkal, anak cabangnya berbentuk segi empat dan tidak berbulu. Daun tunggal berbentuk tebal dan mengkilap dengan pola berhadapan. Bunga majemuk, buah majemuk berwarna hijau.
12	Tangintangin balanda	Jarak pagar		<i>Jatropha curcas</i>	Euphorbiaceae	Tanaman perdu dengan tinggi 1-7 m. Daun tunggal dengan bentuk berlekuk dan bersudut 3 atau 5, tulang daun menjari dan daun dihubungkan dengan tangkai daun. Bunga majemuk yang berbentuk malai berwarna kuning kehijauan. Buah berbentuk bulat telur dengan diameter kira-kira 2-4 cm.
13	Jambujambu	Jambu biji		<i>Psidium guajava</i>	Myrtaceae	Tanaman perdu atau pohon kecil dengan tinggi 2-10 m. Percabangan banyak, batangnya berkayu dan keras, kilit batang licin, mengelupas berwarna coklat kehijauan. Daun tunggal bertangkai pendek letaknya berhadapan. Buah berbentuk bulat


Lanjutan tabel 4.1

No	Nama lokal	Nama Umum	Gambar	Nama ilmiah	Famili	Deskripsi
14	Tangingtanging	Pepaya		<i>Carica pepaya</i>	Caricaceae	Tumbuhan dengan sistem perakaran tunggang. Daun pepaya merupakan daun tunggal, berukuran besar bercangkap menjari dengan permukaan daun licin dan sedikit menkilap. Batang berbentuk bulat dengan memperlihatkan bekas-bekas patahan daun tangkainya. Bunga termasuk bunga majemuk. Jenis buah pepaya merupakan buah sejati tunggal.
15	Kaluku	Kelapa		<i>Cocos nucifera</i>	Arecaceae	Merupakan tanaman monokotil yang tidak mempunyai akar tunggang dan tersusun dari serabut utama yang tumbuh secara horozontal. Tidak memiliki batang yang bercabangcabang pada fase muda terjadi pembentukan batang yang melebar tanpa pemanjangan ruas. Bentuk daun menyerupai bulu burung atau ayam dipelebah daun berbentuk dua baris duri yang tajam dikedua sisinya dan keras. Bunga jantang berbentuk lonjong memanjang, bunga betinanya berbentuk bulat. Buah tersusun dari kulit yang licin dan keras.

Lanjutan tabel 4.1

--	--	--	--	--	--	--

Lanjutan tabel 4.1


No	Nama lokal	Umum	Gambar	Nama ilmiah	Famili	Deskripsi
16	Pokaa	Alpukat		<i>Persea americana</i>	Lauraceae	Tanaman alpukat adalah tanaman berkeping dua atau dikotil, sistem perakarannya akar tunggang. Batang berkayu dan bentuk bulat berwarna coklat kotor. Memiliki banyak ranting. Termasuk tanaman kecil yang tingginya 510 cm. Daunnya tunggal dengan bentuk simetris. Bunga majemuk. Buah buni berbentuk bola atau bulat telur. Biji seperti bola dengan diameter 2,5 -5 cm.

Lanjutan tabel 4.1



17	Paria	Pare		<i>Momordica charantia</i>	cucurbitaceae	Tanaman terna setahun, tumbunya merambat atau memanjat dengan sulur berbentuk spiral, bercabang banyak dan berbau tidak enak. Batang berusuk lima, panjang 2-5 m, daun tunggal bertangkai panjang dari 1,2-5,3 cm kedudukannya silang, bentuk bulat panjang, bunga tunggal dengan 2 jenis kelami dalam satu pohon. Buah berbentuk bulat memanjang dengan 8-10 rusuk. Biji berbentuk pipih berwarna coklat kekuningan, memanjang dan keras.
----	-------	------	---	----------------------------	---------------	--

No	Nama lokal/	Nama Umum	Gambar	Nama ilmiah	Famili	Deskripsi
----	-------------	-----------	--------	-------------	--------	-----------

Lanjutan tabel 4.1


18	Lasuna eja	bawang merah		<i>Allium cepa</i>	Liliaceae	<p>Perakaran yang dangkal dan juga bercabang memencar kedalaman 15-30 cm. Memiliki batang sejati di sebut diskus. Daun berbentuk silindris kecil memanjang mencapai sekitar 50-70 cm, memiliki lubang dibagian tengah dan pangkal daun runcing. Bunga berukuran panjang antara 30-90 cm, menyerupai payung berwarna putih. Buah berbentuk bulat dengan pangkal ujung tumpul yang terbungkus dengan biji dengan jumlah 2-3 butir.</p>
19	Unti	Pisang		<i>Musa paradisiaca</i>	Liliopsida	<p>Tumbuhan dengan perakaran serabut. Batangnya dibedakan menjadi dua yaitu batang asli dan batang semu. Batang asli berada di pangkal batang semu yang tenggelam dibawah permukaan tanah. Daun berbentuk romping dengan dangin daun yang sangat tipis. Buah pisang terdiri dari beberapa sisir dengan tiap sisir terdapat 7-21 buah.</p>



Lanjutan tabel 4.1

No	Nama lokal/	Nama Umum	Gambar	Nama ilmiah	Famili	Deskripsi
20	Lasuna kebo	bawang putih		<i>Allium sativum</i>	Liliaceae	Perakaran serabut, batang berukuran kecil dengan ukuran 0,5-1 cm, batang berdiri tegak menjulang keatas dan terbentuk dari pelepah-pelepah daun. Daun berbentuk seperti pita dengan lebar 0,4-1,5 cm. Bunga tersusun secara majemuk dalam bentuk payung sederhana. Tandan bunga memiliki 6 daun letaknya dipangkal atau bebas. Umbi majemuk berbentuk hampir bundar dengan garis tengah 4-6 cm.
21	Kapasa	Kapas		<i>Gossypium hirsutum</i>	Malvaceae	Tanaman dengan habitus semak. Sistem perakaran tunggang. Sifat percabangan dimorfik. Dua tunas tumbuh dalam setiap ketiak daun. Tangkai daun panjang, helai daunnya seperti jantung 7,5-15 cm. Bunga tumbuh pada cabang generatif tiap cabang ada 6-8 kuncup. Bentuk buah bulat telur dengan warna hijau mudah. Setiap buah memiliki 3-5 ruang sehingga buah tanaman termasuk buah kotak.

Lanjutan tabel 4.1


--	--	--	--	--	--	--





No	Nama lokal	Nama Umum	Gambar	Nama ilmiah	Famili	Deskripsi
22	Pacing	Pacing		<i>Castus speciosus</i>	Zingiberaceae	Herba tegak 0,5-1,5 m. Daun nyaris tidak bertangkai. Helaian daun berbentuk mata tembok. Bunga duduk berbentuk terminal rapat, berwarna merah muda atau putih. Kelopak berupa tulang segitiga, mahkota bentuk tabung 1-0,5 cm. Tajuk bulat telur, ujung runcing pendek. Buahnya bersegi tiga.
23	Sapiri	Kemiri		<i>Alleurites muluccana</i>	Euphorbiaceae	Pohon tinggi 25-30 m. Akar tunggang, cokelat. Batang tegak berakayu, lonjong, pertulangan menyirip, panjang 18-25 cm, lebar 7-11 cm. Bunga majemuk, bentuk malai. Buah bulat telur, beruas-ruas. Biji bulat, berkulit keras, diameter $\pm 3,5$ cm, berdaging, berminyak.

24	Baingan	Belimbing		<i>Averhoa bilimbi</i>	Oxalidaceae	Pohon tahunan tinggi sampai 10 m. Batang utama pendek, cabangnya rendah,. Daun majemuk, berselang-seling. Bunganya kecil muncul dari batang dengan tangkai bunga berambut. Buah elips hingga seperti torpedo, panjang 4-10 cm, warnah hijau, dengan sisa kelopak bunga menempel di ujungnya.
----	---------	-----------	---	------------------------	-------------	--

44



No	Nama lokal	Nama Umum	Gambar	Nama ilmiah	Famili	Deskripsi
25	Lippujang	Lempuyung		<i>Zingiber zerumbet</i>	Zingiberaceae	Semak semusim, tinggi ± 75 cm. Batang semu, lunak, bulat, didalam tanah berbentuk rimpang. Daun tunggal bulat, telur, berseling, ujung meruncing, tepi rata, pertulangan menyirip. Bunga bentuk tandan, terdapat di ujung, tangkai panjang, ±20 cm. Buah kotak, bulat telur, panjang± 8mm. Merah. Biji bulat panjang, diameter± 4 mm.

Lanjutan tabel 4.1

26	Raung sirih	Daun andong		<i>Cardyline fruticosa</i>	Asparagaceae	<p>Tanaman perdu tegak yang mempunyai tingga hingga 2 m dan jarang bercabang, akar serabut. Daun tunggal berwarna hijau atau merah kecoklatan dengan bentuk memanjang.</p> <p>Permukaan daunnya licin. Bunga majemuk bertangkai panjang dengan dau pelindung yang besar pada pangkal daun. Berbentuk malai besar dan muncul dari tengah=tengah daun.</p>
27	Sirikaya	Daun sirsak		<i>Annona muricata</i>	Annonaceae	<p>Tumbuhan berbentuk pohon berwarna coklat tua. Daun berbentuk bulat seperti telur terbalik berwarna hijau mudah. Bunga tunggal, mahkota bunga berjumlah 6 sepalum yang terdiri dari 2 lingkaran. Buah sejati berganda. Biji berwarna coklat gelap.</p>

Lanjutan tabel 4.1


No	Nama lokal	Nama Umum	Gambar	Nama ilmiah	Famili	Deskripsi
----	------------	-----------	--------	-------------	--------	-----------

28	Keloro	Daun kelor		<i>Moringa oleifera</i>	Moringaceae	<p>Tumbuhan bentuk pohon tinggi 7-12 m. Perakaran tunggang berwarna putih berbentuk seperti lobak. Batang berkayu tegak, berwarna putih kotor. Percabangan simpodial. Daun majemuk bertangkai panjang, tersusun berseling. Bunga muncul diketiak daun, bertangkai panjang kelopak berwarna putih, dengan aroma khas. Buah berbentuk panjang persegi tiga 20-60 cm.</p>
29	Siri eja	Sirih merah		<i>Piper betle</i>	Piperaceae	<p>Tanaman yang tumbuh memanjat tinggi 5-15 cm. Akar tunggang yang berbentuk bulat warna coklat kekuningan. Batang berbentuk bulat bersulur dan beruas dengan jarak antar buku±5-10 cm. Daun bulat oval telur. Bunga majemuk berbulir berdiri sendiri-sendiri terletak diujung cabang berhadapan</p> <p>dengan daun, buah buni berbentuk bula</p>

Lanjutan tabel 4.1

No	Nama lokal	Nama Umum	Gambar	Nama ilmiah	Famili	Deskripsi
30	Buku basa	Daun bakung		<i>Cryinum asiaticum</i>	Amaryllidaceae	Tumbuhan tahunan dengan tinggi 60-180 cm. Terna terdapat dalam tanah berumbi lapis. Daun tunggal, roset akar berbentuk garis atau pita tebal, ujung meruncing, pertulangan sejajar, permukaan licin hijau mengkilat. Bunga majemuk diletak daun berbentuk payung, bunga sempurna, ibu tangkai silindris panjang 50-100 cm.
31	Lamanti	Ciplukan		<i>Phisalis angulata</i>	Solanaceae	Tumbuh liar dengan akar tunggang, bercabang dan berserabut. Batang tegak, lunak, panjang, mencapai 1-2 m, berbentuk bulat, beralur dan berwarna kecoklatan, daun tunggal bertangkai banyak, letak dibawah bagian bawah daun berbentuk bulat telur dan memanjang. Bunga tunggal pada ketiak daun. Buah berbentuk bulat oval berwarna kehijauan.
32	Bayam	Bayam duri		<i>Amaranthus spinosus</i>	Amaranthaceae	Sistem perakaran tunggang. Batang berbentuk lunak, dan berair. Tumbuh tegak hingga 1 m. percabangan monopodial, warna merah kecoklatan. Daun tunggal warna kehijauan, bundar memanjang. Bunga terdapat di axilaar batang, berkelamin tunggal, warna hijau. Buah lonjong warna hijau, panjang 1,5 mm. biji berwarna hitam mengkilap panjang 0,8-1 mm


--	--	--	--	--	--	--




UNIVERSITAS ISLAM NEGERI
ALAUDDIN
M A K A S S A R

No	Nama lokal	Nama Umum	Gambar	Nama ilmiah	Famili	Deskripsi
33	Marica	Marica		<i>Piper nigrum</i>	Piperaceae	Tanaman dengan tinggi 10-15 m. Batang pendek dan cabang-cabang menyebar. Tumbuh merambat ditanah. Batang beruas. Akar tunggung dengan bentuk mirip akar serabut. Daun berbentuk seperti mata tombak, berseling. Bunga jantan dan betina terdapat tanaman yang berbeda, kecil dan bergerombol. Buah bulat dengan diameter 5-7 cm.
34	Raun sambiloto	Sambiloto		<i>Andrographis paniculata</i>	Acanthaceae	Tanaman perdu dengan sistem perakaran tunggang berwarna putih kecoklatan. Batang berkayu bulat atau segi empat, monopodial. Daun tunggal yang letaknya saling berhadapan berbentuk pedang, pertulangan menyirip. Bunga majemuk yang tumbuhnya dari ketiak daun. Buah jorong dengan pangkal dan ujung buahnya tajam. Biji keras, panjang 1,5 cm, permukaan luar biji berwarna coklat muda.

Lanjutan tabel 4.1

35	Raun baluntasa	Beluntas		<i>Pluchae indica</i>	Asteraceae	Tanaman perdu tegak tinggi 0,5-2 m. Daun berambut berwarna hijau muda. Berbentuk oval elips. Letak daun berseling dan bertangkai pendek. Bunga majemuk dengan bongkol kecil, dalam mai rata terminal . buah berbentuk gangsing keras dan berwarna coklat, berukuran sangat kecil 1mm.
----	-------------------	----------	---	-----------------------	------------	---

48




No	Nama loka	Nama Umum	Gambar	Nama ilmiah	Famili	Deskripsi
36	Kunyi''	kunyit		<i>Curcuma domestica</i>	Zingibaraceae	Semak berakar serabuk, tinggi hingga 70 cm. Batang semu, tegak, membentuk rimpang hijau kekuningan, daun tunggal, langset memanjang, helai daun 3-8, panjang 20-40 cm, lebar 8-12. 5 cm, pertulangan menyirip, hijau pucat. Bunga mejemuk kelopak silindris.

Lanjutan tabel 4.1


37	Bunga kasumba	Daun miana		<i>Plectranthus scutellarioides</i>	Lamiaceae	Tumbuhan terna, batang berdiri tegak dan merayap, tinggi 30-150 cm. Daun tunggal yang berbentuk seperti hati atau bulat telur. Bunga berbentuk untai yang tersusun pada pucuk bagian batang. Buah berbentuk bulat telur, licin, dan keras dan memiliki aroma yang wangi.
38	Cidongcing balao	Tapak kuda		<i>Centella asiatica</i>	Apiaceae	Tanama merayap pada tanah, tidak berbatang, tinggi tanaman 10-15 cm. Helaian daun tersusun dari roset akar yang terdiri dari 222 helaian. Berbentuk seperti kipas, licin, bergerigi dan berambut. Bunga berbentuk bundor, lonjong, cekung dan runcing dengan ukuran sangat kecil. Buahnya sangat kecil dengan ukuran 2-2,5 mm lebar 7mm berbentuk lonjong dan pipih. Akar rimpang dengan banyak akar membentuk rumpun. Dapat tumbuh di atas tanah yang lembab.

No	Nama lokal	Nama Umum	Gambar	Nama ilmiah	Famili	Deskripsi
----	------------	-----------	--------	-------------	--------	-----------

Lanjutan tabel 4.1

39	Senggani	Daun senggani		<i>Melastoma septemnerium</i>	Melastomatacea	Tanaman semak, tinggi 0,5- 1,5 m. Batangnya berbentuk silindris. Permukaan daun berambut kasar, kaku dan kasar serta tumbuh saling bertolak belakang, tangkai daun berwarna hijau kemerahan atau coklat, bunga berwarna ungu dan muncul berkelompok sekitar 2-8 bunga. Buah berbentuk kapsul dengan warnah kemerahan dengan ukuiran sekitar 8-10 mm.
40	Raun saga	Saga		<i>Abrus precatorius</i>	Fabaceae	Tanaman dengan perakaran tunggang berwarna coklat kotor. Batang bulat berkayu dengan percabangan simpodila. Daun majemuk menyirip yang tumbuh berselang-seling. Batang berbentuk bulat dan berujung meruncing dengan tepi daun sepanjang 6- 25 mm dan lebar 3-8 mm. Bunga berbentuk tandan dan majemuk. Buah berwarna bhijau. Biji berbentuk bulat telur, keras dan tebal.
41	Ruku bulo	Rumput bambu		<i>Bambusa vulgaris shcrad</i>	Poaceae	Tanaman dengan perakaran rimbang yang menghasilkan batang. Batang keras dan biasanya berongga, silindris memanjang dan beruas-ruas. Daun lengkap karena memiliki pelepah daun, tangkai daun, dan helaian daun.

Lanjutan tabel 4.1


No	Nama lokal	Nama Umum	Gambar	Nama ilmiah	Famili	Deskripsi
42	Tedong -tedong	Patikan kebo		<i>Euphorbia hirta</i>	Euphorbiaceae	Tanaman dengan sistem perakaran tunggang, warna putih kecoklatan. Memiliki dua jenis batang ada yang bulat dan ada yang berbentuk bersudut tumbuh tegak keatas. Bentuk daun bermacam-macam dari bentuk bulat oval, lonjong, jorong serta ketebalannya yang berbedabeda. Bunga berbentuk domplang terdiri dari mahkota semu, benang sari, putik dan bakal buah. Buahnya berbentuk kapsul. Biji berbentuk bulat dan berwarna coklat tua.

43	Raun tanrang jangan	daun sidaguri		<i>Sida rhombifolia</i>	Malvoseae	Tumbuhan herba dengan tinggi 2 m, bercabang dan di tumbuhi bulu-bulu yang rapat. Daunnya tunggal, letak berseling, bulat telur seperti jantung, bergerigi ujungnya runcing, pertulangan menyirip. Bunga tunggal, warna kuning cerah. Benang sari tumbuh bersamaan membentuk tabung dari dasar bunga. Buah sidaguri mengandung ruang/kendaga 8-10 mm, dan berwarna hitam jika sudah tua. Akarnya berwarna putih
----	---------------------------	------------------	---	-----------------------------	-----------	--

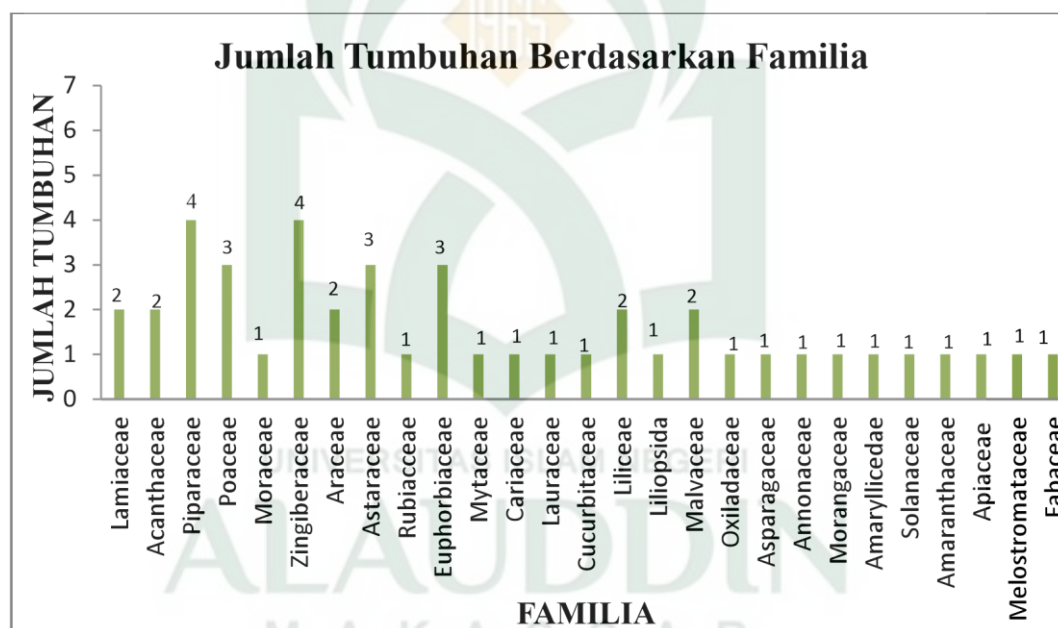
51

Lanjutan tabel 4.1

No	Nama lokal	Nama Umum	Gambar	Nama ilmiah	Famili	Deskripsi
----	------------	-----------	--------	-------------	--------	-----------

44	Ruku bembelompo	kirinyuh		<i>Eupotarium inulifolim</i>	Asteraceae	Tumbuhan dengan daun tidak lengkap hanya terdiri dari tangkai dan helaian, pertulangan melengkung. Daun majemuk menyirip genap. Batang bulat, tegak lurus, terdapat rambut pada permukaan batang, tumbuhan tahunan. Akar tunggang besat dan dalam berwarna kuning. Bunga terdapat pada ujung cabang, dan terdapat 20-35 bunga. Binya terlihat setelah kering dan akan terbang terbawa angin.
----	-----------------	----------	---	------------------------------	------------	--

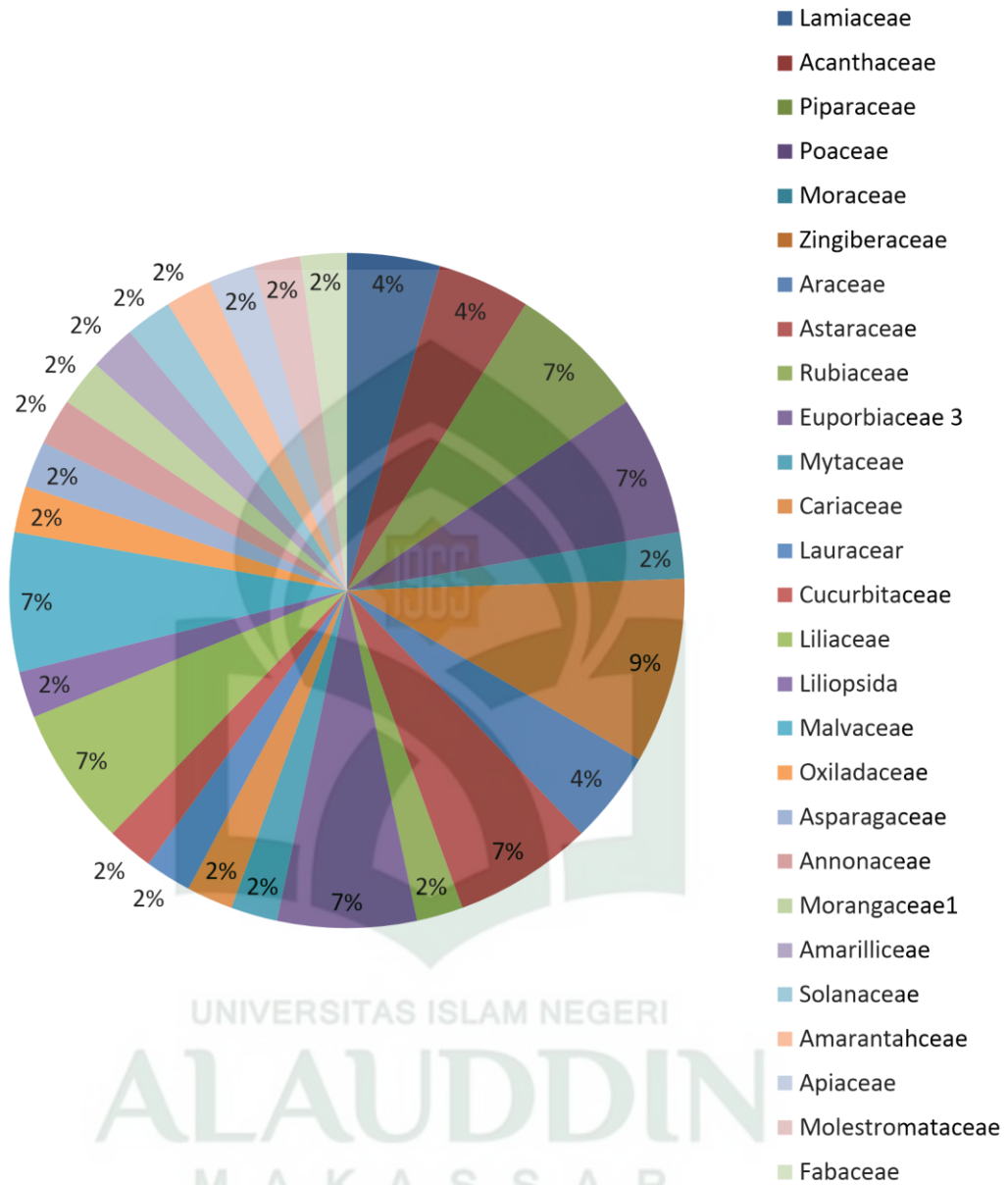
Berdasarkan data pada tabel tersebut maka jumlah tumbuhan berdasarkan famili dapat dilihat pada grafik berikut:



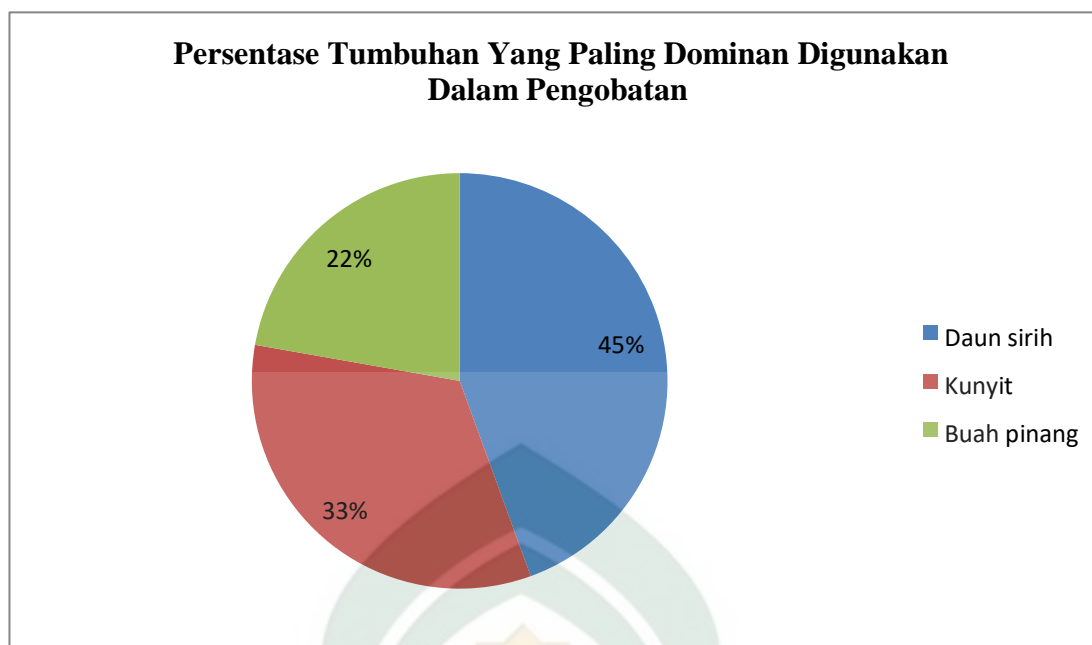
Gambar 4.1. Grafik jumlah tumbuhan berdasarkan familia.

Berdasarkan data pada tabel tersebut maka jumlah tumbuhan berdasarkan famili dapat dilihat pada persentase diagram berikut:

Persentase Jumlah Tumbuhan Berdasarkan Familia



Gambar 4.2 Diagram persentase jumlah tumbuhan berdasarkan famili



Gambar 4.3 Persentase jumlah tumbuhan yang paling dominan digunakan dalam pengobatan tradisional.

2. Cara Memperoleh Tumbuhan Yang Digunakan Dalam Pengobatan Tradisional Di Kecamatan Tinggimoncong Kabupaten Gowa

Berdasarkan wawancara dan pengamatan yang dilakukan saat penelitian, cara sanro memperoleh tumbuhan yang digunakan sebagai bahan dalam pengobatan tradisional terdiri atas 3 yaitu ada yang sengaja ditanam, ada yang tumbuh liar dan ada pula yang dibeli.

Tabel 4.2 cara memperoleh tumbuhan yang digunakan dalam pengobatan tradisional dikecamatan Tinggimoncong kabupaten Gowa.

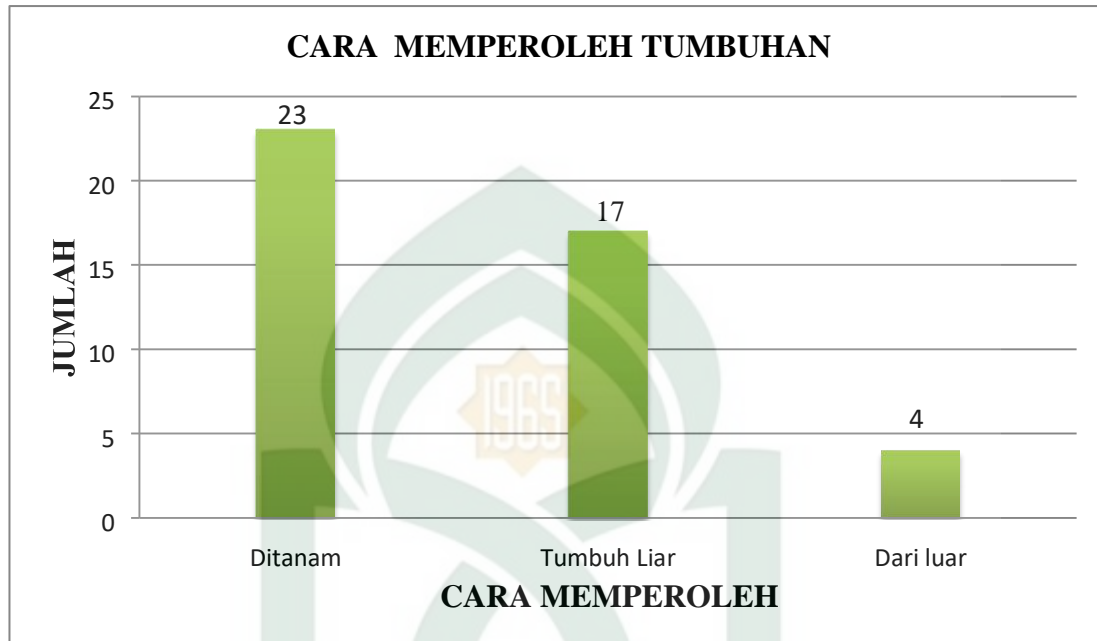
No	Nama Tumbuhan	Cara Memperoleh	Presentase
1	Kumis kucing (<i>Orthosiphon stamineus</i>), Daun ungu(<i>Graptophyllum pictum</i>), Sirih(<i>Piper betle</i>), Padi (<i>Oryza sativa</i>), Sereh (<i>Andropogon nardus</i>), Jahe (<i>Zingiber Officinale</i>), Pinang(<i>Areca catechu</i>), Mengkudu (<i>Morinda citrifolia</i>), Jarak pagar (<i>Jatropha curcas</i>), Jambu buji (<i>Psidium guajava</i>), Pepaya (<i>Carica pepaya</i>), Kelapa (<i>Cocos nucifera</i>), Alpukat (<i>Persea americana</i>), Pisang (<i>musa paradisiaca</i>), Kapas (<i>Gossypium hirstum</i>), Belimbing (<i>Averhoa bilimbi</i>), Daun Andong (<i>Cardyline fruticosa</i>), Sirsak (<i>Annona muricata</i>), Kelor (<i>Moringa oleifera</i>), Sirih Merah(<i>Piper betle</i>), Daun Bakung(<i>Crynum asiaticum</i>), Kunyit(<i>Curcuma domestica</i>), Daun Miana(<i>plectranthus scutellrioides</i>).	Sengaja ditanam	52,27 %
2	Kaca-Kaca(<i>Peperamia pellucida</i>), Awar-Awar(<i>Ficus Septica</i>), Babandaton(<i>Ageratum conyzoides</i>), Pacing(<i>Castus speciosus</i>), Lempuyung(<i>Zingiber zerumbet</i>), Ciplukan(<i>Physalis angulata</i>), Bayam Duru(<i>Amaranthus spinosus</i>), Sambiloto (<i>Androggraphis panniculat</i>), Beluntas(<i>Pluchae indica</i>), Kaku Kuda(<i>Centella asiatica</i>), Senggani(<i>Melastoma septemnerium</i>), Saga(<i>Abrus precatorius</i>), Rumput Bambu(<i>Bambusa vulgaris shcrad</i>), PatikanKebo(<i>Euphorbia hirta</i>), Sidagurih(<i>Sida rhombifolia</i>), Daun Krinyuh(<i>Eupotarium inulifolim</i>	Tumbuh Liar	38,63 %

Lanjutan tabel 4.2

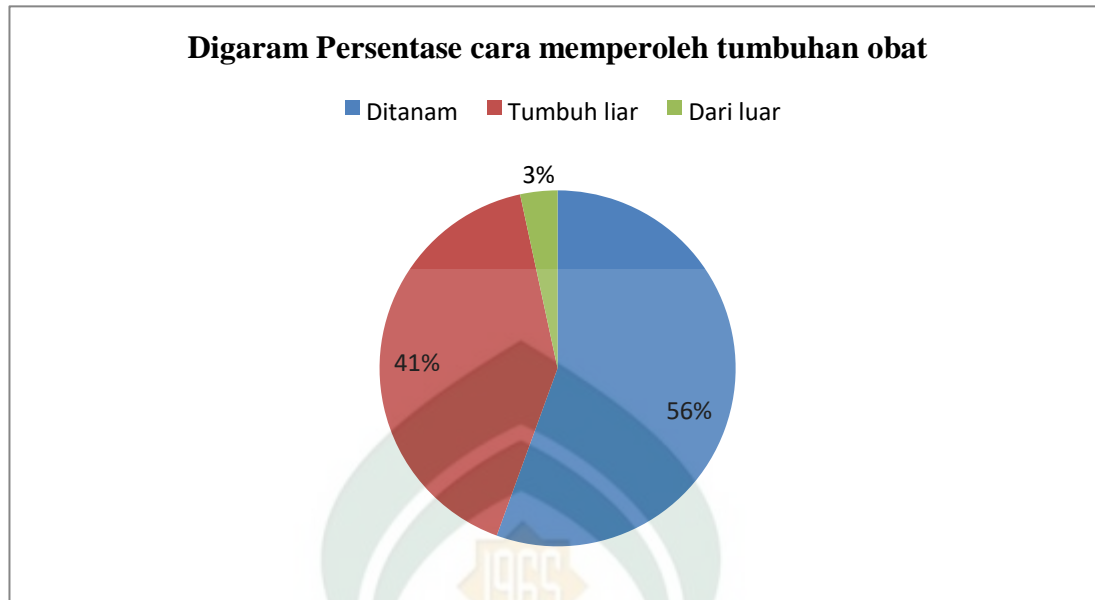
NO	Nama Tumbuhan	Cara Memperoleh	Presentase
----	---------------	-----------------	------------

3	Bawang Merah(<i>Allium cepa</i>), Bawang Putih(<i>Allium sativum</i>), Kemiri (<i>Alleurites muluccana</i>), Merica (<i>Piper nigrum</i>) Dibeli	Dari Luar	9,09 %
---	--	-----------	--------

Data tersebut disajikan secara sederhana dalam grafik tersebut



Gambar 44. Grafik cara memperoleh tumbuhan yang digunakan dalam pengobatan tradisional di kecamatan Tinggimoncong Kabupaten Gowa.



Gambar 4.5 Diagram cara memperoleh tumbuhan yang digunakan dalam pengobatan tradisional di Kecamatan Tinggimoncong Kabupaten Gowa.

3. Bagian Tumbuhan yang digunakan dan Cara Pengolahannya untuk

Pengobatan Tradisional di Kecamatan Tinggimoncong Kabupaten Gowa

Berdasarkan wawancara yang dilakukan kepada 7 sanro yang ada dikecamatan Tinggimoncong kabupaten Gowa dapat diketahui bagian tumbuhan yang digunakan, khasiat serta cara pengolahannya dalam pengobatan tradisional.

Tabel 4.3 Bagian tumbuhan yang digunakan dan cara pengolahannya dalam pengobatan tradisional.

No	Nama Indonesia	Nama lokal	Bagian Tumbuhan	Khasiat	Cara Pengolahan
1	Kumis kucing	Kumis kucing	Daun	Tumor dan Ginjal	Daun kumis kucing direbus 7 helaian daun untuk 1 L air.

Lanjutan tabel 4.3

No	Nama Indonesia	Nama lokal	Bagian Tumbuhan	Khasiat	Cara Pengolahan
2	Daun ungu	Raun le“leng	Daun	Sakit perut dan demam	Daun wunguh direbus kemudian diminum
3	Sirih	Leko	Daun	Tumor, demam dan gatal-gatal dan nyeri menstruasi	Tumor: buah pinang dikunyah bersama rimpang kunyit, 1 biji kemiri dan daun sirih kemudian disemburkan pada bagian yang sakit. Demam: daun sirih dihaluskan bersama kapur kemudian dikompreskan kepada orand demam. Gatal-gatal dan nyeri menstruasi: daun sirih direbus kemudian diminum bisa juga untuk dimandi
4	Padi	Pare	Batang	Luka dalam	Batang padi dibakar setelah dibakar abunya diambil untuk direbus kemudian disaring air rebusan dan diminim
5	Kaca-kaca	Kacakaca	Daun	Sariawan	Daun diremas dan ditambahkan dengan air kemudian disaring, dan dicampur dengan madu, gula merah dan diaduk hingga merata kemudian diminum.
6	Sereh	Sarreh	Batang	Asam urat	Jahe dan batang serai direbus dengan bawang putih
7	Awar-awar	Tobotobo	Daun	Demam	Daun awar-awar dtempalkan pada badam
8	Jahe	Laia	Rimpang	Sakit pada anak dan demam	Sakit pada anak: rimpang jahe ditumbuk kemudian ditambahkan minyak kelapa lalu dibalurkan kebadan anak.

Lanjutan tabel 4.3

No	Nama Indonesia	Nama lokal	Bagian Tumbuhan	Khasiat	Cara Pengolahan
9	Babandotan	Ruku bembe	Daun	Luka dan sakit perut	Demam: rimpang jahe ditumbuk bersama merica kemudian diminum Daun diremas kemudian ditempelkan pada luka dan sakit perut:
10	Pinang	Rappo	Biji	Tumor	Buah pinang dikunyah bersama rimpang kunyit 1 buah kemiri dan daun siri kemudian disemburkan pada yang sakit.
11	Mengkudu	Mengkudu	Buah	Luka dalam dan bau badan	Buah direbus kemudian air rebusannya diminum
12	Jarak pagar	Tangingtangan balanda	Daun dan getah	Sakit gigi dan muntaber	Sakit gigih: getah dioles pada gigi yang sakit atau berlubang. Muntaber: daun diremas kemudian dioleskan pada perut yang sakit.
13	Jambu biji	Jambujambu	Daun	Muntaber	Muntaber: daun direbus diremas kemudian diminum
14	Pepaya	Tangintangan	Daun dan bunga	Demam berdarah dan darah tinggi	Daun dan bunga pepaya direbus lalu diminum
15	Kelapa	Kaluku	Buah	Cacar air dan usus buntu	Air kelapa diminum secara langsung Cacar air: buat kelapa diparut bersama kunyit lalu disaring dan diminum.
16	Alpukat	Pokaa	Daun	Hipertensi	Daun alpukat direbus kemudian diminum
17	Pare	Paria	Daun	Demam dan cacar air	Daun pare direndam bersama kunyit dan 5 butir beras dalam air kemudian diminum.
18	Bawean merah	Lasuna eja	Umbi	Sakit gigi	Sakit gigi: bawang merah ditumbuk kemudian ditempelkan pada gigi.

Lanjutan tabel 4.3

No	Nama Indonesia	Nama Lokal	Bagian Tumbuhan	Khasiat	Cara Pengolahan
19	Pisang	Unti	Batang	Patah tulang	Batang dan daun yang telah dihaluskan ditempelkan pada tulang yang patah
20	Bawang putih	Lasuna kebo	Umbi	Nyeri menstruasi	Bawang putih direbus dengan merica
21	Kapas	Kapasa	Daun	Bekas luka	Daun direams kemudian dioleskan pada bekas luka
22	Pacing	Pacing	Rimpang	Demam	Rimpang direbus kemudian dikompreskan
23	Kemiri	Sapiri	Buah	Tumor	Buah pinang dikunyah bersama rimpang kunyit 1 buah kemiri dan daun siri kemudian disemburkan pada yang sakit.
24	Belimbing	Baingan	Buah	Amandel	Buah belimbing diirus kemudian ditambah gula secukupnya.
25	Lempuyung	Lippujan	Rimpang	Demam	Rimpang ditumbuk kemudian dikompreskan
26	Daun andong	Raun sirih	Daun	Demam	Daun andong dihaluskan bersama kapur kemudian dioleskan pada badan,
27	Daun sirisak	Sirikaya	Daun	Hipertensi	Daun direbus kemudian diminum
28	Kelor	Keloro	Daun	Jantung	Daun direbus kemudian diminum
29	Sirih merah	Siri eja	Daun	Tumor, demam dan gatal-gatal dan nyeri menstruasi	Tumor: buah pinang dikunyah bersama rimpang kunyit, 1 biji kemiri dan daun sirih kemudian disemburkan pada bagian yang sakit. Demam: daun sirih dihaluskan bersama kapur kemudian dikompreskan kepada orand demam. Gatal-gatal dan nyeri menstruasi: daun sirih direbus kemudian diminum bisa juga untuk dimandi

Lanjutan tabel 4.3

--	--	--	--	--	--

No	Nama Indonesia	Nama lokal	Bagian Tumbuhan	Khasiat	Cara Memperoleh
30	Bakung	Buku basa	Daun	Patah tulang	Daunnya diremas lalu ditempelkan pada tulang yang patah kemudian dibungkus dengan batang pisang
31	Ciplukan	Lamanti	Daun	Asma dan kurap	Asma: daun ciplukan dicampur dengan kapur sirih lalu diremas kemudian basahkan dengan air. Setelah itu gumpalkan pada telapak tangan sampai airnya keluar yang berwarna hijau keputi-putihan serta berbui Kurap: daun ciplukan diremas kemudian dioleskan pada bagian yang kurap.
32	Bayam duri	Bayam	Daun	Kencing nanah dan melancarkan asi	Daun bayam beserta batangnya direbus untuk 1 L air. Dan minum 2 kali sehari yaitu pagi dan sore. Melancarkan asi: daun bayam diremas atau ditumbuk sampai halus beberapa helai kemudian dioleskan pada payudara.

Lanjutan tabel 4.3

33	Merica	Marica	Buah	Demam	5 butir merica dihaluskan dan diberi gula merah kemudian dimasukkan kedalam satu gelas air lalu diminim.
34	Sambiloto		Daun	Lambung	2 tumbuhan sambiloto direbus dalam satu panci dan ditambahkan satu siung kunyit, 1 butir kunung telur ayam kampung dan madu secukupnya.

No	Nama Indonesia	Nama lokal	Bagian Tumbuhan	Khasiat	Cara Pengolahannya
35	Beluntas	Raun beluntas	Daun	Rematik dan gangguan menstruasi	Rematik: daun beluntas direbus dan diminim setiap hari Dangguang menstruasi: 10 lembar daun beluntas dirubus dengan asam jawa serta garam untuk satu gelas air. Peras dan saring air rebusan lalu diminim 3 kali sehari dengan takaran gelas yang sama.
36	Kunyit	Kunyi"	Buah	Cacar air	Buah kelapa diparut bersama kunyit lalu disaring dan diminum.

Lanjutan tabel 4.3

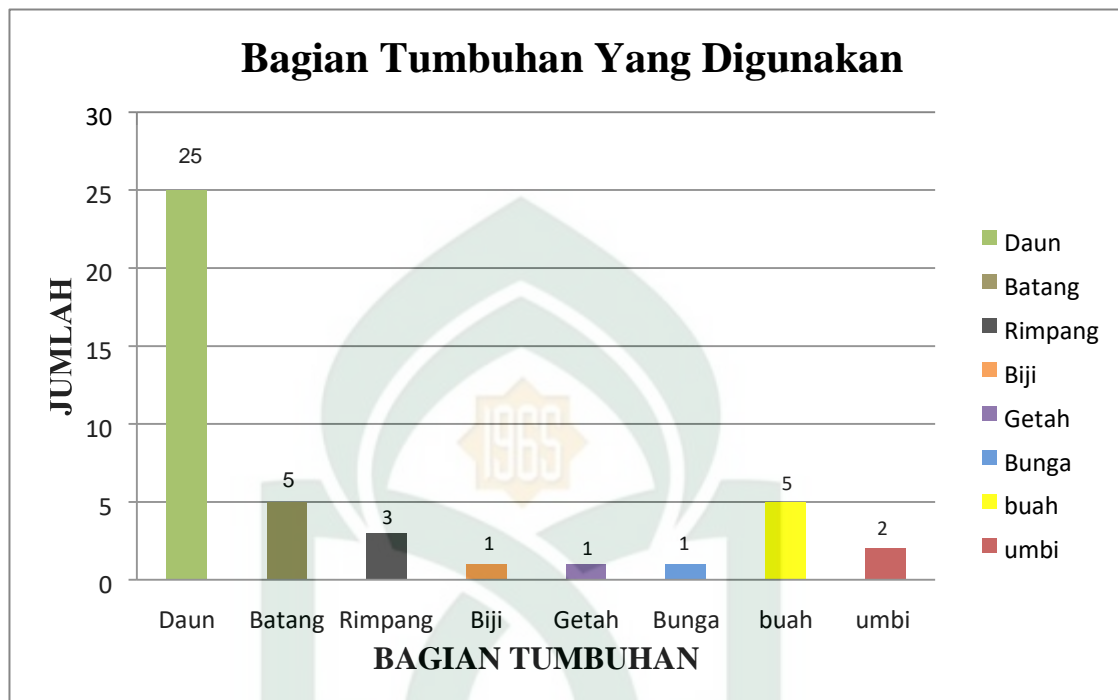
37	Daun miana	Bunga kasumba	Daun	Wasir	10 lembar daun miana dan satu rimpang kunyit kemudian direbus dan diminum satu gelas perhari.
38	Kaki kuda	Cidongcidong baloo	Daun	Luka	Daun diremas dan diberi air kemudian diperas dan dioleskan pada luka
39	Senggani	Senggani	Daun	Bisul	Daun direbus beberapa helai untuk satu gelas air kemudian diminum air rebusan dan usapkan ampas yang tersisa pada bagian bisul.
40	Saga	Saga	Daun	Sakit mata dan sakit kuning	Sakit mata: Daun dihaluskan dan direbus hingga mendidih dan beruap. Kemudian kumpulkan uapnya yang akan digunakan sebagai obat tetes mata. Sakit kuning: daun saga direbus hingga mendidih kemudian diminum

No	Nama Indonesia	Nama lokal	Bagian Tumbuhan	Khasiat	Cara Pengolahan
----	----------------	------------	-----------------	---------	-----------------

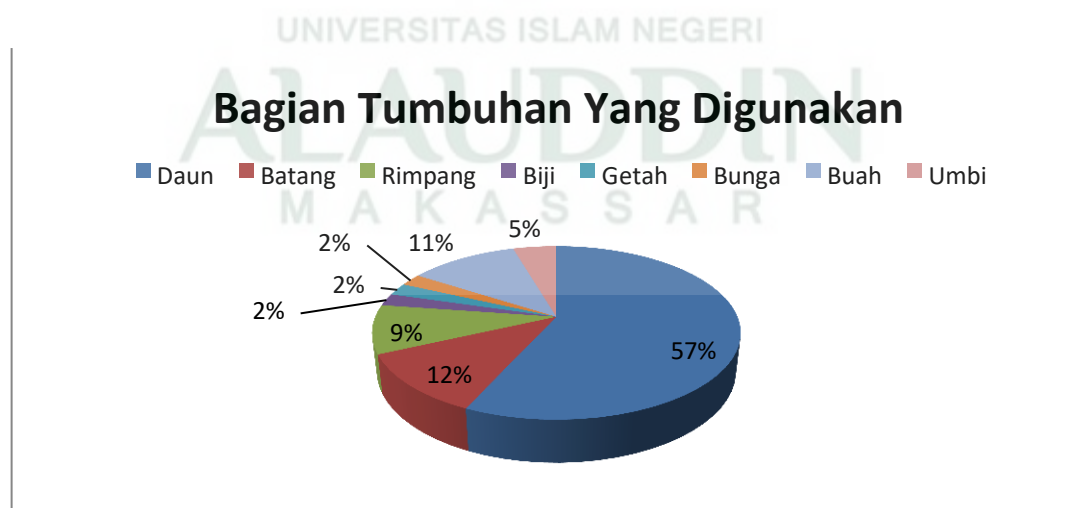
Lanjutan tabel 4.3

41	Rumput bambu	Ruku bulu	Daun dan batang	Mengobati air kemih berdarah dan bisul pada kelopak mata	Kemih berdarah: mencuci daun rumput bambu dan akar alang-alang direbus dan disaring lalu diminum. Bisul pada kelopak mata: batang dan daunnya dicuci bersih dengan air yang sudah dimasak. Kemudian dihaluskan dan diperas lalu dioleskan pada bisul dikelopak mata.
42	Patikan kebo	Tedongtedong	Daun dan batang	Tipes	Daun dan batang direbus kemudian diminum.
43	Sidaguri	Raun tanrang jangan	Daun	Asam urat	Daun direbus kemudian diminum
44	Kirinyuh	Ruku bembe	Daun	Obat luka	Daun diremas kemudisn ditempelkan pada bagian yang luka

Data tentang tumbuhan yang digunakan dalam pengobatan tradisional tersebut disajikan dalam grafik tersebut.



Gambar 4.5. Grafik bagian tumbuhan yang digunakan dalam pengobatan tradisional di Kecamatan Tinggimoncong Kabupaten Gowa.



Gambar 4.6. Persentase bagian tumbuhan yang digunakan dalam pengobatan tradisional di Kecamatan Tinggimoncong Kabupaten Gowa

B. Pembahasan

1. Jenis Tumbuhan Yang Digunakan dalam Pengobatan Tradisional

Berdasarkan hasil penelitian yang dilakukan pada tabel 4.1 diperoleh 44 jenis tumbuhan obat tradisional yang digunakan oleh masyarakat kecamatan Tinggimoncong Kabupaten Gowa. Tumbuhan yang paling banyak digunakan dalam pengobatan tradisional di Kecamatan Tinggimoncong Kabupaten Gowa berasal dari Famili Zingiberaceae (*jahe-jahean*). Yaitu jahe (*Zingiber officinale*), pancing (*Castus specocus*), lempuyung (*Zingiber zerumbet*), kunyit (*Curcuma domestica*). Kepercayaan dan pengetahuan sanro secara khusus tentang khasiat tumbuhan ini diperoleh secara turun temurun dan adapula melalui ilham atau mimpi. Sanro tersebut meramu tumbuhan dari famili zingiberaceae dengan bahan lain yang dipercaya berkhasiat lebih maksimal apabila dikombinasikan. Hal ini terkait dengan kandungan zat aktif yang akan stabil dan bekerja maksimal apabila dicampur dengan zat aktif yang terkandung dalam tumbuhan lain.

Kandungan kimia utama dari famili zingiberaceae adalah minyak atsiri. Minyak ini tersimpan dalam sel-sel parengkim yang termodifikasi dan terdapat disemua jaringan terutama rimpang. Minyak atsiri memiliki aroma khas, indeks bias tinggi, optis aktif, sudut putar spesifik, tidak larut dan hangat karena adanya resin. Dalam minyak atsiri terkandung resin sekitar 30 % komponen utama minyak atsiri adalah terpenoid dan senyawa aromatis turunan asam sikimat komponen minyak atsiri umumnya tidak stabil dan dapat menyatu kembali (Guenther, 1948).

Fungsi utama zingiberaceae adalah sebagai tempat penyimpanan produk metabolisme tertentu. Rimpang menyimpan banyak minyak atsiri dan alkaloid yang berkhasiat sebagai pengobatan. Rizoma yang membesar dan menjadi penyimpanan cadangan makanan biasanya dalam bentuk pati dinamakan tuber atau umbi batang (Muslimah, 1996).

Meskipun kemajuan dalam bidang teknologi dalam ilmu pengetahuan terus berkembang pesat namun penggunaan obat dari tumbuhan khususnya tumbuhan zingiberaceae oleh masyarakat di kecamatan Tinggimoncong kabupaten Gowa sebagai salah satu upaya dalam menanggulangi masalah kesehatan dan untuk menyembuhkan berbagai macam penyakit. Keterkaitan masyarakat dengan tumbuhan disekitarnya terlihat dengan penggunaan berbagai jenis tumbuhan sebagai bahan dasar obat-obatan terutama dari famili zingiberaceae (Latifa, 2015).

Selain dari famili zingiberaceae masyarakat kecamatan tinggimoncong juga menggunakan tumbuhan famili peparaceae sebagai bahan untuk pengobatan. Famili piparaeceae mengandung banyak senyawa kimia diantaranya seperti minyak atsiri, hidroksivacikal, kavicol, kavibetol, allypyrokatekol, karvokal, eugenol, eugenol metil eter, gula dan pati. Pada umumnya senyawa yang memiliki keefektifan untuk dapat menyembuhkan penyakit berasal dari senyawa metabolit sekunder. Senyawa metabolid sekunder yaitu alkaloid, flavanoid, steroid, terpenoid, saponin, dan tanin (Puetri, dkk., 2015).

Sebagian besar pada tanaman hijau mengandung flavonoid dan berperan sebagai antioksidan dengan cara mendonasikan atom hidrogennya atau melalui

kemampuannya mengkelat logam bentuk glukosida dan dalam bentuk bebas yang disebut aglikon. Tanaman yang mengandung senyawa flavoid dapat digunakan sebagai antikanker, antipsidan, antinflamasi, antialergi dan antihipertensi (Fauziah, 2010).

Tumbuhan yang paling banyak digunakan dalam pengobatan tradisional dikecamatan Tinggimoncong kabupaten Gowa adalah tumbuhan daun sirih dari famili piparaceae tumbuhan ini sering digunakan dalam pengobatan tradisional dikarenakan kecamatan ini berada diatas ketinggian 1.500 DPL dan memiliki kondisi wilayah topografi yang bervariasi secara umum mulai dari datar, datar berbukit, datar bergelombang, dan curam. Semakin ke puncak kondisi kawasan semakin tebal humusnya, kemiringan lereng mempengaruhi ketebalan humus yang akan terkikis oleh air hujan. Kawasan dengan kelembapan yang cukup tinggi dapat menyebabkan tumbuhan dapat hidup dengan sangat baik (Latifa, 2015).

Salah satu penyakit yang dapat diobati dengan spesies dari famili zingiberaceae dan famili piparaceae adalah tumor. Bahan yang digunakan adalah rimpang kunyit, kemiri, biji pinang dan daun sirih. Semua bahan tersebut diramu dan dikunyah lalu disemburkan pada bagian yang terkena tumor. Menurut kepercayaan lokal bahwa sejak dahulu air ludah (saliva) dipercaya sebagai *pakbballe*. *Pakballe* ini diartikan sebagai bahan yang dapat menghentikan pendarahan akibat luka. Secara ilmiah saliva mengandung komponeng imunologi dan non-imunologi. Sekretori immunoglobulin A (SIgA) adalah komponem imunologi terbesar pada saliva. SIgA dapat menetralkan virus, bakteri dan toksin enzim. SIgA berperan

sebagai antibody pada antogen bakteri dan dapat mengagredasi bakteri, menghambat perlekatannya ke jaringan (Humprey, *et al...*, 2001).

Tanaman yang jarang digunakan dalam pengobatan tradisional diharapkan dapat dilestarikan. Tanaman rumput bambu adalah tanaman semak yang berukuran kecil yang hidup disekitar kita, mudah dijumpai diladang, pekarangan rumah maupun daerah sekitar hutan. Tanaman ini memiliki ciri-ciri daun berwarna hijau yang mirip dengan tanaman bambu tetapi tanaman ini berukuran kecil kegunaan dan fungsi tanaman bagi masyarakat digunakan sebagai pakan hewan ternak. Namun yang jarang kita ketahui tanaman ini memiliki banyak manfaat dan khasiat untuk penyembuh berbagai macam penyakit yang ada didalam tubuh kita. Adapun penyakit yang dapat diobati oleh tanaman ini adalah penyakit demam, infeksi saluran kencing kemih berdarah, dan dapat mengobati penyaki mata. Kandungan kimiah yang ada pada tumbuhan ini adalah triterpenoid dan steroid arundion, cylindrin, friedelin, betasistoterol, stigmasterol, campesterol, taraxterol dan mengandung asam amino dan asam lemak (Puetri, dkk., 2015)

2. Cara Memperoleh Tumbuhan yang digunakan dalam Pengobatan

Tradisional Di Kecamatan Tinggimoncong Kabupaten Gowa

Tumbuhan obat adalah tumbuhan yang dapat dipergunakan sebagai obat, baik yang sengaja ditanam maupun tumbuh secara liar. Tumbuhan tersebut dimanfaatkan oleh masyarakat untuk diramu dan disajikan sebagai obat guna untuk penyembuhan penyakit (Kartasapoetra, 1992).

Berdasarkan grafik 4.2 yang menunjukkan bahwa bahwa tumbuhan obat yang diperoleh dari hasil penelitian sebagian besar tumbuhan ditanaman yang sengaja ditanam sebanyak 23 tumbuhan (52,27 %), adalah jenis tumbuhan liar di sekitar kita sebanyak 17 tumbuhan (38,63 %) dan yang didapat dari luar sebanyak 4 tumbuhan (9,09 %).

Tumbuhan liar artinya keberadaan tumbuhan tersebut ada dimana saja tanpa sengaja ditanam. Responden biasanya mengambil tumbuhan tersebut dipekarangan, kebun atau ditepi jalan. Sementara ada jenis tumbuhan yang sengaja ditanam karena keberadaannya yang jarang ditemukan, bernilai ekonomis dan dapat pula ditemukan sebagai tanaman hias atau tanaman pekarangan seperti kumis kucing (*Orthosiphon stamineus*), daun ungu (*Graptophyllum pictum*), sirih (*Piper betle*), padi (*Oryza sativa*), sereh (*Andropogon nardus*), jahe (*Zingiber Officinale*), pinang (*Areca catechu*), mengkudu (*Morinda citrifolia*), jarak pagar (*Jatropha curcas*), jambu buji (*Psidium guajava*), pepaya (*Carica pepaya*), kelapa (*Cocos nucifera*), alpukat (*Persea americana*), pisang (*Musa paradisiaca*), kapas (*Gossypium hirsutum*), belimbing (*Averhoa bilimbi*), daun andong (*Cardyline fruticosa*), sirsak (*Annona muricata*), kelor (*Moringa oleifera*), sirih Merah (*Piper betle*), daun Bakung (*Crynum asiaticum*), kunyit (*Curcuma domestica*), daun miana (*Plectranthus scutellrioides*). Adapun jenis tumbuhan yang cara memperolehnya dari luar karena tumbuhan tersebut tidak dibudidayakan oleh masyarakat lokal seperti Bawang Merah (*Allium cepa*), Bawang Putih (*Allium sativum*), Kemiri (*Alleurites muluccana*), Merica (*Piper nigrum*).

3. Bagian Tumbuhan yang Digunakan dan Cara Pengolahannya dalam Pengobatan Tradisional di Kecamatan Tinggimoncong Kabupaten Gowa.

Penggunaan tanaman berkhasiat obat untuk penyembuh berbagai penyakit dikenal juga sebagai obat herbal (alami). Adapun yang harus diperhatikan dalam pemilihan bahan baku untuk obat herbal adalah sebagai berikut: aroma, rasa, kandungan zat dalam bahan dan sebagainya. Ketepatan pemilihan bahan baku untuk obat herbal tidak semat-mata hanya pada jenis tanaman, tetapi juga bagian tanaman yang akan digunakan. Hal ini disebabkan setiap bagian tanaman memiliki khasiat atau kegunaan yang berbeda. Adapun bagian tumbuhan yang dapat digunakan dalam pengobatan dapat berupa rimpang, umbi, batang, daun, buah, bunga, biji, getah atau semua bagian tumbuhan. Pengolahan obat oleh sanro di Kecamatan Tinggimoncong Kabupaten Gowa diantara yaitu: a) obat yang dimakan: bahan dimakan secara mentah; b) obat yang diminum: bahan yang diremas atau direbus lalu diminum; c) penggunaan luar: ditempel, dioleskan atau dilururkan pada bagian yang luka.

Berdasarkan data pada gambar 4.3 diketahui bahwa bagian tumbuhan yang paling banyak digunakan dalam pengobatan tradisional di Kecamatan Tinggimoncong Kabupaten Gowa adalah daun, yaitu sebanyak 29 jenis tumbuhan. Daun adalah bagian yang paling mudah diperoleh dan mudah diramu sebagai obat dibandingkan dengan kulit, akar dan batang. Masyarakat menilai bahwa daun dipercaya memiliki khasiat sebagai obat dibandingkan bagian tumbuhan obat yang lain. Hal ini disebabkan karena daun mengandung klorofil yang didalamnya terdapat senyawa antioksidan, antiperadangan dan zat yang dapat menyembuhkan penyakit

(Hamzah, 2008). Penggunaan tumbuhan dalam pengobatan tradisional oleh para sanro berbeda-beda sesuai dengan penyakit yang diderita:

a. Demam

Berdasarkan hasil wawancara diperoleh 2 responden yang dapat mengobati penyakit demam yaitu DT (55), DM (50). Keduanya mengemukakan tumbuhan yang berbeda seperti yang digunakan pada paragraf berikut.

“*Punna danggala ulua iareaka kammu-kammu sibatang kale ripanggammengi kunyi siaagan pucu’ raun paria na 5 lissere berasa nammpa ripainungangi tau garringa*”. (DN, Responden 2018).

Artinya untuk demam beliau menggunakan kunyit (*Curcuma domestica*), daun pare (*Momordica charantia*) dan beras (*Oryza sativa*) direndam dalam satu gelas air kemudian diminum bagi sipenderita demam (DN, Responden 2018).




Keterangan:

- a. Kunyit (*Curcuma domestica*)
- b. Daun pare (*Gostypitum hirstum*)

Gambar 4.7. Air Rendaman dari pucuk daun pare, kunyit dan 5 butir beras untuk mengobati demam (Dokumentasi Pribadi, 2018)

Responden kedua DT (2018) menggunakan daun ungu (*Graptophyllum*

pictum), dan daun sirih (*Piper betle*). Beberapa helai daun ungu diremas ditelapak tangan dan diberi air sedikit kemudian dioleskan kekepala dan badan.



Keterangan

- a. Daun ungu (*Graptophyllum pictum*)
- b. Daun sirih(*Piper betle*)


Gambar 4.8. Daun ungu dan daun sirih untuk mengobati demam (Dokumentasi Pribadi, 2018)

Keseluruhan tumbuhan yang digunakan yaitu kunyit (*Curcuma domestica*), daun pare (*Momordica charantia*) dan beras (*Oryza sativa*), daun ungu (*Grapt ophyllum pictum*), dan daun sirih (*Piper betle*). Hasil penelitian Hidayat dan Napitupulla (2015) menyebutkan bahwa daun ungu bersifat antiinflamasi atau antiperdangan .

b. Muntaber

Obat muntaber *raun jambu-jambu, sirikaya, tangin-tangin, tanging-tangin balanda* digabungkan (DC, 2018). Artinya untuk mengobati muntaber beliau meramu daun jambu biji (*Psidium guajava*) bersama daun sirikaya (*Annonoa muricata*) dan daun pepaya bersama satu bahan yang lain yang diremas, disaring lalu diambil ekstraknya untuk diminim, sedangkan untuk tanaman jarak pagar daunnya diremas kemudian

dicampurkan dengan ketiga ampas daun yang telah disaring dan dioleskan keperut (Responden, 2018).



Keterangan:

- a. Daun pepaya (*Carica papaya*)
- b. Daun sirsak (*Annonoa muricata*)
- c. Daun jambu biji (*Psidium guajava*)

Gambar 4.9. Daun jambu biji, daun pepaya dan daun sirsak untuk mengobati muntaber (Dokumentasi Pribadi, 2018).

Menurut Hidayat dan Napitupula (2015), daun dan batang tumbuhan jarak pagar (*Jatropha curcus*) mengandung safonin, folfanoid, dan folipenol. Selain itu daunnya juga mengandung tanin. Adapun pemanfaatan yang dapat mengobati cacingan, perut kembung, luka, sariawan, dan sakit gigi. Sedangkan bagian yang dimanfaatkan pada tumbuhan sirsak (*Annona Muricatta*) adalah buah dan daun. Kandungannya adalah vitamin C, annocatacin, annocatalin, annohexocin, annonacin, annonamuricin, annomurena, anonol, caclurena, gentic acid, gigantetronin, linoliuc

acid, muricapentocin,. Penyakit yang bisa diobati adalah batu empedu, sembelit, asam urat, meningkatkan nafsu makan, sakit kulit, dan bisul.

c. Luka dalam

Berdasarkan responden yaitu DK (2018) punna garring lalan pa ballena iamiantu dikasi minum *ere rose* (air rebusan batang padi) carana itu batangna padia yang sudah kering dibakar baru dimasak dengan air baru ditapis dan diminumkanmi pada orang sakitka dua kali sehari pagi na malam. Ini abat bisa juga dikasi mimumkan pada orang sakit *ta'mea ri'ri* (penyakit gangguan saluran kencing). Arinya jika seseorang mengalami luka dalam atau kerusakan organ bagian dalam tubuh beliau menggunakan batang padi (*Oryza sativa*) yang kering lalu dibakar kemudian direbus dan disaring setelah itu diminum 2 kali sehari yaitu padi pagi dan malam. Obat ini juga bisa digunakan untuk orang yang mengalami penyakit gangguan saluran kencing.



Keterangan:

- a. Rebusan air jeramih(*Oryza sativa*)

Gambar 4.9. Hasil rebusan batang padi untuk mengobati penyakit dalam (Dokumentasi pribadi, 2018).

b. Tumor

Berdasarkan responden DB jika terjadi tumor payudara dalam kasus yang sudah parah beliau menggunakan biji buah pinang (*Areca catechu*) yang dikunyah bersama dengan rimpang kunyit (*Curcuma domestica*), dan biji kemiri (*Aleurites molucana*) dan daun sirih (*Piper betle*) kemudian sisemburkan pada bagian yang sakit. *Punna akkambangmi anjo artinya sannami garringna*. Jika sudah parah tumbuhan yang akan digunakan seperti buah pinang, kemiri kunyit dan sirih yang akan digunakan sebagai pengobatan sebelumnya dibacakan mantra oleh sanro. Buah pinang (*arecea catecu*) dipercaya berkhasiat sebagai antibody, kunyit (*Cuccuma domistica*) sebagai antibakteri, kemiri (*Aleurites molucanna*) berkhasiat untuk merapatkan otot, sedangkan sirih (*Piper betle*) berkhasiat untuk menghentikan pendarahan. Tanaman yang digunakan sebaiknya dikunya tetapi dizaman sekarang orang tidak mau mengunyah lebih memelih untuk ditumbuk atau dihaliskan baru dioleskan pada bagian yang tumor. Sebaiknya di *dikota anjo paballe*. (DB. Reponden. 2018). Bahan tersebut sebaiknya dikunyah karena menurut orang zaman dahulu air ludah berkhasiat untuk menghentikan pendarahan.



Keterangan

- a. Daun andong (*Cardylena fruticosa*)
- b. Buah pinang (*Areca catechu*)
- c. Daun sirih (*Piper betel*)
- d. Daun pisang (*Musa paradisiaca*)

Gambar 4.10. Buah pinang, daun sirih, daun andong dan buku untuk mengobati tumor (Dokumentasi pribadi, 2018).

Menurut responden yang lain yaitu DD (2018) mengobati tumor menggunakan tumbuhan hampir sama, tetapi cara pengobatannya yang berbeda. Tumbuhan yang digunakan yaitu buah pinang dan daun sirih. *Anjo raun sirih naripake ripagganaki 7 lahara , siagan buana rappo ripadongkok ri panne na je'ne sikaca nampa ribacaan doangan, anjo raun siria punna le'bamo ribacaan doangan ripasapumi ri anu pa'risika. Anjo je'ne le'baka ribacaan doangan biasan na alle naerang ammoter tau mengea appable nanainung iareaka napasupi ri anu pa'si'na.* Artinya daun sirih yang akan digunakan untuk berobat biasa dipakai 7 lembar dan buah pinang disimpang diatas piring dengan segelas air putih kemudian dibacakan mantra, setelah dibacakan doa daun sirih di usapkan pada bagian yang

terkena tumor. sedangkan air yang sudah dibacakan doa diambil untuk dibawa pulang oleh orang berobat dan digunakan untuk diminum bisa juga dioleskan pada bagian yang sakit.



Keterangan:

- a. Air putih
- b. Buah pinang (*Areca catechu*)
- c. Daun sirih (*Piper betle*)

Gambar 4.11. Air dan daun sirih, dan buah pinang untuk mengobati tumor (Dokumentasi Pribadi, 2018).

Secarah keseluruhan tumbuh tumbuhan yang digunakan oleh kedua responden yaitu biji buah pinang(*Area catechu*), rimpang kunyit (*Curcuma domestica*), biji kemiri (*Aleurites molucanna*) dan daun sirih (*Piper betele*). Secarah ilmiah biji buah pinang mengandung proantosianidin, yaitu suatu tannin terkondensasi yang termasuk dalam golongan flavanoid. Proantosianidin mempunyai efek antibakteri, antivirus, antikarsinogernik, antinflamasi, antialergi, dan vasodilatasi (Fine, 2000). Kunyit (*Curcuma domestica*) mengandung kurkumin yang merupakan

senyawa antibakteri dan merangsang dinding kantong empedu untuk berkontraksi mengeluarkan empedu sehingga pencernaan menjadi lebih baik (Wijayakusuma, 2000). Daging biji dan akar buah kemiri (*Aleurites molucana*) mengandung saponin, flavonoida dan folipanel. Di samping itu, daging bijinya mengandung minyak lemak. Pada korteksnya mengandung tanin. Daging bijinya bersifat laksatif. Berdasarkan penelitian antikanker bagian tanaman yang terbukti sebagai antikanker secara etnofitomedis adalah korteksnya yang mengandung tanin, yang mempunyai aktifitas sebagai imonistimolan, yakni dengan meningkatkan sekresi *Tumor Necrosis Factor* (TNF) dan sebagai agen antiproliferatif yang juga menginduksi apoptosis (Gali-Muhtasib *et al.*, 2001).

Daun sirih (*Piper betle*) mengandung minyak aksiri 0.8-1.9 % (terdiri atas chavikol, chavibetol (betel phenol), allylpyrocatechol (hydroxychavikol), allylpyrocatechol-mono dan diacetate, karvakkol, egenol, egenol methylether, pcymena, cineola, caryophyllene, cadinene, estragol), terpenena, seskuiterpena, fenilpropana, tanin, diastate, karoten, tiamin, riboflavin, asam nikotinat, vitamin C, gula, pati, dan asam amino. Klavikol yang menyebabkan minyak sirih berbau khas memiliki kasiat antibakteri (daya bunuh bakteri lima kali lebih kuat daripada fenol biasa) serta imonomodulator (Dalimartha, 2006).

c. Sakit pada anak

Berdasarkan responden yaitu (DC, 2018) mengatakan jika anak kecil “*madodong paballena antu likku ridengkaanngi nampa nipacampuru minyak mangka teai minyak biasa iyamianti minyak kluiku lekbaka ritana nampa ripasapuang ritau*

ca'di-ca'dia". Artinya jika seorang anak kecil sakit atau demam, cara mengobatinya adalah dengan menggunakan rimpang jahe yang dihaluskan kemudian dicampurkan dengan minyak kelapa dan dibalurkan kepada anak kecil yang sedang sakit. Biasanya responden sebelum mengobati akan membacakan doa kepada anak dan pengobatannya akan dilakukan setelah magrib dengan tujuan pengobatan tersebut akan makbul (Responden, 2018).

d. Luka

Menurut salah satu responden jika terjadi luka atau pendarahan beliau mengoleskan daun babandaton (*Ageratum conyzoides*) pada bagian yang luka.

Daun babandaton (*Ageratum conyzoides*) memiliki senyawa bioaktif yang berfungsi sebagai insektisida dan nematisida. Kandungan senyawa bioaktif diantaranya saponin, flavonoid, polifenol, dan minyak atsiri. Bahan kimia yang terkandung dalam ekstrak babandaton (*Ageratum conyzoides*) yaitu alkaloid, kumarin, tanin, saponin, dan minyak atsiri (Kinasih, 2013).

e. Sakit perut


Menurut responden DN (2018) jika sakit perut beliau menggunakan daun babandaton dengan cara daun diremas ditelapak tangan kemudian ditambahkan sedikit air lalu dioleskan pada bagian perut (Responden, 2018).

Daun babandaton (*Ageratum conyzoides*) memiliki senyawa bioaktif yang berfungsi sebagai insektisida dan nematisida. Kandungan senyawa bioaktif diantaranya saponin, flavonoid, polifenol, dan minyak atsiri. Bahan kimia yang

terkandung dalam ekstrak babandataon (*Ageratum conyzoides*) yaitu alkaloid, kumarin, tanin. Saponin, dan minyak aksirih (Kinasih, 3013).

f. Cacar air

Menurut responden DY (2018) mengobati penyakit cacar air dengan memberikan air kelapa (*Cucus nucifera*) muda untuk diminum, kemudian membuatkan ramuan dari santan kelapa (*Cucus nucifera*) yang dicampurkan dengan kunyit (*Curcuma domestica*) yang telah diparut dan dicampurkan dengan santan kelapa kemudian dibalurkan atau dioleskan pada bagian yang terkena cacar (Responden, 2018).



Keterangan:


- a. Campuran air santan (*Cucus nucifera*) dan kunyit (*Curcuma domestica*)

Gambar 4.12. Air santan dan kunyit untuk mengobati cacar air (Dokumentasi Pribadi, 2018).

Secara ilmiah, air kelapa muda mengandung unsur nitrogen yang didalamnya berupa protein yang tersusun dari asam amino, seperti alanin, sistin, arganin, alin, dan serin. Air kelapa muda selain enak diminum dalam kondisi segar, juga memiliki khasiat berbagai obat jenis penyakit (Nursuci, 2012).

g. Patah tulang

Menurut responden DC (2018) mengatakan jika terjadi patah tulang akan menggunakan daun bakung (*Crynum asiaticum*) yang telah di haluskan dengan cara diremas kemudian ditempelkan pada bagian yang terkena patah tulang lalu dibungkus dengan batang pisanag (*Musa paradisiaca*). Sebelum dibungkus dan diberi daun bakun orang yang terkena patah tulan terlebih dahulu dioleskan minyak urut yang telah diramu. Minyak yang telah diramu dioleskan pada setiap hari jumat setelah matahari muncul. Dikatakan hari jumat karena menurut salah satu hadis bahwa ia adalah sebaik-baik hari (Responden, 2018).



Keterangan:

- a. Batang pisang (*Musa paradisiaca*)
- b. Daun bakung (*Crynum asiaticum*)

Gambar 4.13. Batang pisang dan daun bakung untuk mengobati patah tulang (Dokumentasi Pribadi, 2018).

h. Bekas luka

Untuk mengobati bekas luka responden DB (2018) menggunakan daun kapas dengan cara daun kapas diremas ditelapak hingga hancur kemudian di oleskan pada bekas luka (Responden, 2018).



Keterangan:

a. Daun kapas (*Gossypium hirsutum*)

Gambar 4. 14. Daun kapas untuk mengobati bekas luka (Dokumentasi Pribadi, 2018).

Kemampuan ekstrak n-heksana daun kapas dalam menghambat pertumbuhan bakteri dikarenakan zat aktif yang dimiliki tumbuhan ini kandungan kimia yang dimiliki daun kapas yaitu senyawa steroid dan terpenoid. Salah satu senyawa terpenoid pada tumbuhan kapas yang bersifat sebagai antibakteri adalah gasipol. Senyawa ini merupakan senyawa komponen senyawa golongan seskuiterpen (*Heinrich et all., 2010*)

i. Kencing nanah

Responden DD (2018) kalau *ta'mea nanah*' biasanya dikasi minum daun bayam yang sudah direbus bisa daunnya, bisa juga sama batangnya ka obataji juga. Biasana saya masak satu pohon untuk satu liter air dan dikasi minumkan sama orang sakit dua kali sehari pagi na malam. Artinya responden mengobati orang yang terkena kencing nanah dengan cara daun beserta batangnya direbus untuk 1 L air. Dan minum 2 kali sehari yaitu pagi dan sore (Responden, 2018).

i. Melancarkan asi

Daun bayam diremas atau ditumbuk sampai halus beberapa helai kemudian dioleskan pada payudara.

j. Wasir

Responden DD (2018) menggunakan 10 lembar daun miana dan satu rimpang kunyit kemudian direbus dan diminum satu gelas perhari, sebelum memberikan daun miana orang yang terkena penyakit wasir terlebih dahulu diurut oleh responden pada hari tertentu seperti hari senin atau jumat dan memberikan air yang telah dibacakan doa untuk diminim selama masih dalam pengobatan (Responden, 2018).



Keterangan:

a. Rebusan daun miana (*Plectranthu scuettelriodes*)

Gambar 4. 15. Hasil rebusan daun miana untuk mengobati penyakit wasir (Dokumentasi Pribadi, 2018).

k. Bisul

Responden DK (2018) jika terkena *lattang* atau bisul menggunakan daun senggani direbus beberapa helai untuk satu gelas air kemudian diminum air rebusan dan usapkan ampas yang tersisa pada bagian bisul (Responden, 2018).

l. Gatal-gatal

Menurut responden DB (2018). Untuk mengobati gatal-gatal beliau menggunakan 7 lembar daun sirih direbus kemudian diminum bisa juga untuk dimandi (Responden, 2018).



Keterangan:

a. Rebusan daun sirih (*Piper betle*)

Gambar 4.16. Hasil rebusan daun sirih untuk mengobati penyakit gatal-gatal pada kulit (Dokumentasi Pribadi, 2018).

Daun sirih (*Piper betle*) mengandung minyak asiri 0.8-1.9 % (terdiri atas chavikol, chavibetol (betel phenol), allylpyrocatechol (hydroxychavikol), allylpyrocatechol-mono dan diacetate, karvakilol, eugenol, eugenol methylether, p-cymene, cineole, caryophyllene, cadinene, estragol), terpenena, seskuiterpena, fenilpropana, tanin, diastate, karoten, tiamin, riboflavin, asam nikotinat, vitamin C, gula, pati, dan asam amino. Klavikol yang menyebabkan minyak sirih berbau khas memiliki kasiat antibakteri (daya bunuh bakteri lima kali lebih kuat daripada fenol biasa) serta imonomodulator (Dalimartha, 2006).

m. Nyeri menstruasi

Responden DD (2018) mengatakan bahwa untuk mengatasi penyakit nyeri menstruasi responden menggunakan bawang putih (*Allium sativum*) dan merica

(*Piper nigrum*) dengan cara kedua tumbuhan tersebut direbus kemudian diminum pada saat menstruasi (Responden, 2018).

n. Asma

Menurut responden DT (2018) beliau mengatakan bahwa untuk mengobati penyaki asma ia menggunakan daun ciplukan (*Physalis angulata*), dan kapur sirih dengan cara daun ciplukan dicampur dengan kapur sirih lalu diremas kemudian basahkan dengan air. Setelah itu gumpalkan pada telapak tangan sampai airnya keluar yang berwarna hijau keputi-putihan serta berbui kemudian dioleskan pada bagian dada bisa juga keseluruh tubuh (Responden, 2018).

BAB V

PENUTUP

A. Kesimpulan

Adapun kesimpulan dari penelitian adalah sebagai berikut:

1. Jenis tumbuhan yang digunakan dalam pengobatan tradisional di Kecamatan Tinggimoncong Kabupaten Gowa sebanyak 44 jenis yaitu Kumis kucing (*Orthosiphon stamineus*), daun wungu (*Graptophyllum pictum*), sirih (*Piper betle*), padi (*Oryza sativa*), kaca-kaca (*Peperamia pellucida*), sereh (*Andropogon nardus*), awar-awar (*Ficus Septica*), jahe (*Zingiber Officinale*), babandaton (*Ageratum conyzoides*), pinang (*Areca catechu*), mengkudu (*Morinda citrifolia*), jarak pagar (*Jatropha curcas*), jambu biji (*Psidium guajava*), pepaya (*Carica pepaya*), kelapa (*Cocos nucifera*), alpukat (*Persea americana*), pare (*Momordica charantia*), bawang merah (*Allium cepa*), pisang (*Musa paradisiaca*), bawang putih (*Allium sativum*), kapas (*Gossypium hirstum*), pancing (*Castus speciosus*), kemiri (*Alleurites muluccana*), belimbing (*Averhoa bilimbi*), lempuyung (*Zingiber zerumbet*), daun andong (*Cardyline fruticosa*), sirsak (*Annona muricata*), kelor (*Moringa oleifera*), sirih merah (*Piper betle*), daun bakung (*Crynum asiaticum*), ciplukan (*Physalis angulata*), bayam duri (*Amaranthus spinosus*), merica (*Piper nigrum*), sambiloto (*Andrographis panniculat*), beluntas (*Pluchae indica*), kunyit (*Curcuma domestica*), daun miana (*plectranthus scutellrioides*), kaki kuda (*Centella asiatica*), senggani (*Melastoma septemnerivium*), saga (*Abrus precatorius*), rumput

bambu(*Bambusa vulgaris shcrad*), patikan kebo(*Euphorbia hirta*), sidagurih(*Sida rhombifolia*), krinyuh(*Eupotarium inulifolim*).

2. Tumbuhan obat dikelompokkan menjadi tiga berdasarkan cara memperolehnya yaitu tumbuhan liar sebanyak 17 tumbuhan (38,63 %), tumbuhan yang sengaja dipelihara sebanyak 23 tumbuhan (52,27 %) dan dari luar sebanyak 4 tumbuhan (9,09 %).

3. Cara yang digunakan untuk mengolah tumbuhan dalam pengobatan terbagi atas tiga bagian yaitu: a) obat yang dimakan: bahan dimakan secara mentah: b) obat yang diminum diremas lalu diminum atau direbus lalu diminim: c) penggunaan luar: ditempel, dioleskan atau dilulurkan pada bagian yang sakit.

B. Saran

Adapun saran yang diajukan setelah melakukan penelitian:

1. Diharapkan dari hasil penelitian dapat melestarikan pengetahuan tentang tanaman obat ini pada generasi muda sebagai budaya pengobatan leluhur
2. Mengeksplor jenis tumbuhan obat khas daerah yang belum banyak diketahui oleh orang
3. Untuk melanjutkan penelitian selanjutnya sebaiknya mengambil beberapa famili tumbuhan saja agar dibahas secara lebih mendalam.

KEPUSTAKAAN

- Adfa, M. “*Study Senyawa Flavonoid dan Uji Brine Shrimp Beberapa Tumbuhan Obat Tradisional Suku Serawai di Provinsi Bengkulu*”. *Jurnal Gradien* 1(1): 43-50. 2005
- Agus, A dan Jacob, T. *Antrapologi Kesehatan Indonesia. Pengobatan Tradisional*. Jilid I. EGC. Jakarta, 1999
- Agus, A. “*Tanaman obat Indonesia*” . Jakarta: Salemba Medika. 2010.
- Anggana, Febry, A. “*Kajian Etnobotani Masyarakat Di Sekitar Tanaman Nasional Gunung Merapi (Studi Kasus Di Desa Umbulharjo, Sidoarjo, Wonodoyo Dan Ngablak)*”. *Skripsi*. Bogor: Fakultas Kehutanan Institut Pertanian Bogor, 2011
- Burns, D. “*can local democracy*”. *Urban studies London* vol 37 hal 5-5, 2000
- Badan statistika kecamatan Tommpobulu Kcamatan Gowa, 2010
- Darsini, Nyoman N . “*Analisis Keanekaragaman Jenis Tumbuhan Obat Tradisional Berkasiat Untuk Pengobatan Penyakit Saluran Kencing Di Kecamatan Kintamani, Kabupaten Bangli Provinsi Bali*”. *Jurnal Bumi Lestari*, 13 (1), Februari, 159-165, 2013.
- Dalimartha, S *Atlas Tumbuhan Obat Indonesia Jilid 2*, Jakarta: Trubus Agriwidia, 2000.
- Depertemen Kesehatan Republik Indonesia. Undang- undang Nomor 36 tahun 2009 tentang Kesehatan, 2009.
- Efendi, lucky. *Statistika Daerah Kabupaten Gowa*. [http://gowakab.bps.go.id/statistika daerah kabupaten gowa](http://gowakab.bps.go.id/statistika-daerah-kabupaten-gowa) , 2015.
- Falah, F., Sayektiningsih, T. dan Noorcahyati. “*Keragaman Jenis dan Pemanfaatan Tumbuhan Berkasiat Obat oleh Masyarakat Sekitar Hutan Lindung Gunung Beratus Kalimantan Timur*”. *Jurnal Penelitian Hutan dan Konservasi Alam* 10(1): 1-18, 2013.
- Fine, A.M. *Oligomeric Proanthocyanidin Complexes: History, Structure, And*

- Phytopharmaceutical Applications. Altern Med Rev.* 5 (2):144-151, 2000 Gali-Muhtasib, H. U., Younes, I.H., Karchesy,J,J., El-Sabban, Marwan E. “Plant Tannins Inhibit The Induction Of Aberrant Crypt Foci And Colonic Tummers By 1,2-Dimethy Lhydrazine In Mice”. (2001):(1)108-16.
- Guenther, E. Minyak Atsiri. Jilid 1 (Penerjemah S. Keteren, 1987). Jakarta : penerbit Universitas Indonesia(U.I. Press), 1948.
- Hamzah. *Identifikasi tumbuhan obato-batan yang dimanfaatkan oleh masyarakat sekitar hutan tabo-tabo. Manejemen hutan* vol 3 (2). 111-234. Palu:universitas tadulako, 2008
- Hamprey, S.P., Dan Williamson R.T. A Review Of Saliva: Normal Composition, Flow, And Function. *The Journal Of Prosthetic Dentistry.* 85 (2): 162-69 (2091).
- Hara, B. “*Pemanfaatan Tumbuhan Sebagai Obat Tradisional oleh Masyarakat Suku Maybrat di Kampung Sire Distrik Male Selatan Kabupaten Maybrat*”. *Skripsi.* Jurusan Kehutanan Fakultas Kehutanan Universitas 2013.
- Hartono. *Lababut Tafsir Min Ibni Katsir Jilid 6.* Bogor: Team Pustaka Imam AsySyafi“ I, 2004
- Haryanto, Wibowa. *Mengapa Kita Demam.* Jakarta: Arcan, 1995.
- Heinrich, M., Joanne, B., Simon, G., And Elizabeth, M.W. Farmognasi dan Fitoterapi. Terjemahan dari Foundemental Of Pharmacognosy And Phythotherapy, oleh Winny, R. Cucu, A. Ella, E. dan Euis, R F, Egc: Jakarta, 2010.
- Helvy Pramita, Nindya. Indriyani, Sarafinah, Hakim. Luchman, “Etnobotani Upacara Kasada Masyarakat Tengger Di Desa Ngadas Kecamatan Panco Kusumo Kabupateng Malam”. *Journal Of Indonesia Tourism And Development Studies* 1 No 2 (April 2013):2338-1657
- Hidayat, S dan Napitupula, Rodema Monitorir. *Kitab Tumbuhan Obat.* CibuburJakarta:Agriflo, 2015.
- Husain, Nur Asmi. Studi Etnobotani Dan Identifikasi Tumbuhan Berkasiat Obat Berbasis Pengetahuan Lokal Di Kabupaten Enrekang. *Skripsi.* Makassar Jurusan Budidaya Pertanian Fakultas Pertanian Universitas Hasanuddin, 2015.

- Isnawati, Esti. Ilmu Sosial Budaya Dasar, Yogyakarta: Ombak, 2012
- Kandowongko, Novri Y. Solang, Margareta. Ahmad Jusna. “*Kajian Etnobotani Tanaman Obat Oleh Masyarakat Kabupaten Bonebolang Provinsi Gorontalo*”. Laporan Penelitian Etnobotani Tanaman Obat Jurusan Biologi FMIPA UNG, 2011
- Kasrina, Zulaikha Q, Anis. “Buah Pisang (*Musa Sp*): Keragaman Dan Etnobotani Pada Masyarakat Di Desa Sri Kuncoro Pondok Kelapa Kabupaten Bengkulu Tengah”. *Jurnal Hasil Penelitian*. Bengkulu Biologi PMIMPA FKIP U Nuversitas Bengkulu, 2013
- Kementerian Agama RI al-Quran Dan Terjemahannya. Surabaya: Duta Ilmu, 2016.
- Kinasih, I. Uji Toksitas Daun Babandaton (*Ageratum Conyzoidum*) Terhadap Ikanm Mas (*Cyprinus Cotpio*) Sebagai Organisme Non-Target. *Jurnal Jurusan Biologi Fakultas Sains Dan Teknologi UIN Sunan Gubung Djati Bandung*. 7(2):121-132, 2013.
- Kriswiyanti, E. “*Eksplorsi Bahan Obat Tradisional Bali Berdasarkan Kajian Usada dalam Kegiatan Pendataan dan Identifikasi Bahan Obat Tradisional Bali*”. Laporan Penelitian Pengembangan Bidang Ilmu dan Teknologi Dasar. Jurusan Biologi, Fakultas MIPA Universitas Udayana, 13 No.(1), 159-165 (2007)
- Kuraesin, Titin. *Mengenal Luka Dan Penanganannya*, Bandung: PT Karya Kita, 2007
- Lestari, Rani. “*Kajian Etnobotani Masyarakat Suku Karinci Di Sekitar Hutan Adat Bukit Tinggi Desa Sungai Deras Kabupaten Karinci-Provinsi Jambi*”. Skripsi. Bogor: Fakultas Kehutanan Institut Pertanian Bogor, 2011
- Martin GJ. *Etnobotani: Sebuah Manual Pemeliharaan Manusia Dan Tumbuhan [Diterjemahan Oleh Maryati Mohamed]*. Edisi Bahasa Melayu. Malaysia: Natural History Publicatiaons (Borneo) Sdn. Bhd, 1998.
- Noorhidayah dan Sidiyasa, K (2006). Konservasi ulin (*Eusideroxylon zwageri* Teijsm & Binn). Dan pemanfaatannya sebagai tumbuhan obat. *Info Hutan III*(2), 123-130
- Nursuci, Shinta. Teknologi Budidaya Tanaman Kelapa. Bandung,:CV. Amalia Book, 2012

- Pabbajah, Mustaqim., “*Religiusitas Dan Kepercayaan Bugis Makassar*” Jurnal AIUlum, CRCS Universitas Gadjra Mada, Yogyakarta, 12 No 2 (Desember 2012):397-418
- Peta Administratif Kecamatan Tinggimoncong Kabupaten Gowa, 2010
- Rahyuni. Yniati, Eny. Pitopang, Ramadhanil. “*Kajian Etnobotani Tumbuhan Ritual Suku Taijo Di Desa Kasimbr Kabupaten Parigi Mautong*”. Jurnal Of Natural Science 2 No 2 (Agustus 2013):45-54.
- Rumbewas, S. “*Poveri in there villages in papua*”. A thesis present in fulfilment of the riqui, 2005
- Rohman, “*Distribusi Penelitian Deman Tifoid Menurut Pertumbuhan Dan Gejala (Studi Kasus Di RSI Roemawi)*”. Fakultas Kedokteran Universitas Muhammadiyah Semarang, 2002
- Sari, L.O.R.K. “*Pemanfaatan Obat Tradisional Dengan Pertimbangan dan Keamanan.*” Majalah Ilmu Kefarmasian III(1): 1-7 2006.
- Schart, Better. R. *Kajian Sosiologi Agama*, PT Tiara Wacana Yogya: Yogyakarta, 2012
- Shihab, M. Quraishsh. *Tafsir Al-Mishbah :Pesan, Kesan Dan Keserasian al-Qur’an Volume 10*. Jakarta:Lentera Hati, 2002
- Shihab, M. Quraishsh. *Tafsir Al-Mishbah :Pesan, Kesan Dan Keserasian al-Qur’an Volume 11*. Jakarta:Lentera Hati, 2003.
- Syafitri, Friska Rahma, Setawati, Setyobudi, Lilik. “*Kajian Etnobotani Masyarakat Desa Berdasarkan Kebutuhan Hidup*”. *Jurnal Produksi Tanaman* 2 (2) Maret 172-179: 2014
- Sundari W.S. “*Perbandingan Etnobotani Upacara Adat Batagak Penghulu Masyarakat Minangkabau Di Sumatra Barat*”. Jurusan Biologi, Fakultas Matematika Dan Ilmu Pengetahuan Alam Universitas Andalas. Padang, 2011
- Supriati, R, dan Kasrina. “*Studi Etnobotani Tapak Dara (Catharanthus) dan Kerabat-kerabatnya Sebagai Tumbuhan Obat Pada Berbagai Golongan Etnis*

Di Kota Bengkulu.” Makalah Seminar Nasional PPD 2002 Forum HEDS (3-4 September Medan), 2003.

Sunarya, Sosiologi untuk keperawatan, Bumi Medika: Jakarta , 2014

Suryadi. Penggunaan Wilayah, Fakultas Pertanian Universitas Hasanuddin, Makassar:2003.

Tukiman. “*Pemanfaatan Tanaman Obat Keluarga (TOGA) untuk Kesehatan Keluarga.*” Universitas Sumatra Utara: Fakultas Kesehatan Masyarakat, 2006.

UNDP. “*Comonity Livelihoods And Civil Society Organisation In PapuaIndonesia* “. A Snapshot By Local Non-Government Organisation. 2004.

Wahidah, Baiq, Farhatul,. *Etnobotani Tumbuhan Obat Yang Dimanfaatkan Oleh Masyarakat Kecamatan Tompobulu Kabupaten Gowa.* UIN Aaluddin: 2013

Wijanto, Kondisi Geografis Kecamatan Kabupaten Gowa. PT Penebar Swadaya, Makassar:1996.

Winarsih, Enik, “*The ethno botany of medicinal plants by Gerokgak, Buleleng, Bali people*”. Thesis. Biology Department. The Faculty of Science and Technology. State Islamic University, Maulana Malik Ibrahim, Malang, 2015.

Zuhud EAM, Ekarelawan. Riswan S. *Hutan Tropika Indinesia Sebagai Sumber Keanekaragaman Plasma Nutfa Tumbuhan Obat. Dalam Pelestarian Pemanfaatan Keanekaragaman Tumbuhan Obat Hutan Tropika Indonesia Jurusan Konservasi Sumberdaya Hutan Fakultas Kehutanan IPB-Lembaga Alam Tropika Indonesia (LATIN), 1994.*

Lampiran 1. Hasil Wawancara dengan Sanro

1. Nama :DN

“Punna danggala ulua iareaka kammu-kammu sibatang kale ripanggammengi kunyi siaagan pucu’ raun paria na 5 lissere berasa nammpa ripainungangi tau garringa. Anjo paballe ripainungang sampang baribbasa na ta’ranka sasanga. Sebelumna ri inung anjo paballe ribacaangi salawat”.

Artinya jika sedang mengalami demam atau panas pada badan responden biasanya menggunakan rimpang kunyit dan pucuk daun pare dan 5 butir beras direndam dala satu gelas kemudian diminim dan dibacakan salawat oleh responden. Obat akan diminim setiap pagi dan setelah magrib.

2. Nama :DB

“Punna akkambangmi anjo artinya sannami garringna. Paballena iyami antu raun leko kunyi’ na rappo alle rikota-kotaan nampa ripe’ruan mange ritau tumoroka punna lekbamo ri ba’basimi je’ne raun siri eja. Anjo je’ne ripaba’basaka teai je’ne sambarang. Iya miantu jekne lekbaka ribacaan doangan pappu salama”.

Artinya beliau menggunakan biji buah pinang (*Areca catechu*) yang dikunyah bersama dengan rimpang kunyit (*Curcuma domestica*), dan biji kemiri (*Aleurites molucana*) dan daun sirih (*Pier betle*) kemudian sisemburkan pada bagian yang sakit. Jika sudah parah tumbuhan yang akan digunakan seperti buah pinang, kemiiri kunyit dan sirih yang akan digunakan sebagai pengobatan sebelumnya dibacakan mantra oleh sanro

3. Nama :DC

“Punna tau lekkoro biasan kuballei ammake raung kayu basa siagan batang unti anjo raun basa iay kuramma nampa kupatempela antama ribuku lekkoro’na lekba anjo kurokomi ri batang unti, mingka sebelumna kupakeian anne paballea kusarean rong minyak pannguru”.

Mengatakan jika terjadi patah tulang akan menggunakan daun bakung (*Crynum asiaticum*) yang telah di haluskan dengan cara diremas kemudian ditempelkan

pada bagian yang terkena patah tulang lalu dibungkus dengan batang pisanag (*Musa paradisiaca*). Sebelum dibungkus dan diberi daun bakun orang terkena patah tulang dioleskan terlebih dahulu minyak urut yang telah diramu dan dioleskan pada setiap hari jumata setelah matahari telah muncul. Dikatakan hari jumat karena menurut salah satu hadis bahwa ia adalah sebaik-baik hari.

4. Nama :DD

“Tumbuhan yang digunakan yaitu buah pinang dan daun sirih. *Anjo raun sirih naripake ripagganaki 7 lahara , siagan buana rappo i ripadongkoko ri panne na je'ne sikaca nampa ribacaan doangan, anjo raun siria punna le'bamo ribacaan doangan ripasapumi ri anu pa'risika. Anjo je'ne le'baka ribacaan doangan biasan na alle naerang ammoter tau mengea appablle nanainung iareaka napasupi ri anu pa'si'na*”.

Artinya daun sirih yang akan digunakan untuk berobat biasa dipakai 7 lembar dan buah pinag disimpang diatas piring dengan segelas air putih kemudian dibacakan mantra, setelah dibacakan doa daun sirih di usapkan pada bagian yang terkena tumor . sedangkan air yang dibacakan doa diambil untuk dibawah pulang oleh orang berobat dan digunakan untuk diminum bisa juga dioleskan pada bagian yang sakit.

Selain mengobati tumor responden juga mengobato penyakit wasir dengan 10 lembar daun miana dan satu rimpang kunyit kemudian direbus, sebelum memberikan daun miana orang yang terkena penyakit wasir terlebih dahulu di urut oleh responden pada hari tertentu seperti hari senin dan jumata dan

memberikan air yang telah dibacakan doa untuk diminim selama masih dalam pengobatan.

5. Nama :DS

“Anjo tawwa punna natabai bokka ilalang kalenna biasan takkuleai lewa iamiantu paballeangna batang parea alle ritunu nampa ripallu sanggenna a'rere nampa ritapisi punna le'ba'mo allemi ripainungangi pingruan sialo iareka ripalama rikalenna”.

Berdasarkan responden yaitu DK (2018) jika seseorang mengalami luka dalam atau kerusakan organ bagian dalam tubuh beliau menggunakan batang padi (*Oryza sativa*) yang kering lalu dibakar kemudian direbus dan disaring setelah itu diminum 2 kali sehari yaitu pagi dan malam.

6. DY

Kalo ada orang *puru* biasana diobati dengan dikasi minum air kelapa muda, tapi kalo sudah parah itu *puruna* dibikinkanki obat dari santanna kelapa baru dicampur dengan kunyit yang sudah diparu“ baru dukasi minumkan dan di kasi juga bagian yang terkena *puru*

Menurut responden DY (2018) mengobati penyakit cacar air dengan memberikan air kelapa (*Cucus nucifera*) muda untuk diminum, kemudian membuat ramuan dari santan kelapa(*Cucus nucifera*) yang dicampurkan dengan kunyit(*Curcuma domestica*) yang telah diparut dan dicampurkan dengan santan kelapa kemudian dibalurkan atau dioleskan pada bagian yang terkena cacar.

Lampiran 2. Identitas Responden



Nama : DB
Umur :80
Jenis Kelamin :Perempuan
Pekerjaan :Petani



Nama :DT
Umur :55
Jenis Kelamin :Laki-laki
Pekerjaan :Petani



Nama :DC
Umur :79
Jenis Kelamin :Laki-laki
Pekerjaan :Petani



Jenis Kelamin :Laki-laki

Nama :DY

Umur :45

Pekerjaan :Supir



Jenis Kelamin :Laki-laki

Pekerjaan

:Petani

Nama :DS

Umur :70



Kelamin:Perempuan

:IRT

Nama :DN

Umur :54

Jenis

Pekerjaan



Jenis Kelamin :Perempuan

Nama :DD

Umur :70

Pekerjaan :Peta

Lampiran 3. Deskripsi Penyakit

a. Demam

Demam adalah suatu keadaan saat suhu tubuh diatas 37,2 C demam juga pertanda bahwa sel antibodi manusia (sel darah putih) sedang melawan suatu virus atau bakteri. Anak yang memiliki suhu tinggi karean suhu tinggi berkepanjangan dapat menyebabkan sawan (Hayanto, 1995).

b. Sakit perut

Berikut ini adalah beberapa penyakit yang bisa menyebabkna sakit perut yang mendadak dan bersifat berat atau serius: Radang usus buntu. Usus butu adalah kantong yang mirip jari dan terhubung dengan usus besar. Radang yang terjadi pada kantong ini yang menyebabkan rasa sakit pada bagian kanan bawah perut (Rohman, 2002)

c. Tumor

Tumor adalah pertumbuhan sel-sel tubuh yang abnormal. Sel merupakan unit terkecil yang menyusun jaringan tubuh manusia. Masingmasing sel mengandung gen yang berfungsi untuk menentukan pertumbuhan, perkembangan, atau perbaikan yang terjadi dalam tubuh (Yulianti, 2017).

d. Muntaber

Muntaber adalah suatu kondisi penyakit yang biasa kita juga kenal sebagai mu tah berak dan kondisi ini sama sekali tidak dapat dianggap enteng. Ketika penyakit ini datang dan dibiarkan begitu saja tanpa segera ditangani, maka efeknya pun dapat menjadi lebih buruk dan berbahaya (Halosehat, 2016)

e. Luka

Luka atau cedera adalah kerusakan pada struktur atau fungsi tubuh yang disebabkan suatu paksaan atau tekanan fisik dari kimiawi (Kuraesin, 2007).

f. Penyakit dalam

Penyakit dalam adalah suatu spesialisasi medis yang berhubungan dengan berbagai penyakit dan masalah kesehatan yang memengaruhi organorgan bagian dalam orang dewasa. Yang disebut spesialis penyakit ini adalah dokter pengobatan, internis atau internis umum (Yulianti, 2017).

g. Nyeri menstruasi

Menstruasi adalah proses keluarnya darah dari dalam rahim yang terjadi karena luruhnya lapisan dinding rahim bagian dalam yang banyak mengandung pembuluh darah dan sel telur yang tidak dibuahi. Menstruasi akan terjadi pada semua wanita yang normal (Eryatii, 2016)

h. Bisul

Bisul adalah benjolan merah pada kulit yang terasa sakit yang berisikan nanah. Benjolan ini muncul akibat infeksi bakteri yang memicu inflamasi folikel rambut, yaitu tempat rambut tumbuh. Bagian tubuh yang sering terkena bisul adalah wajah, leher, ketiak, bahu, bokong dan paha (Angraeni, dkk., 1995).

i. Asma

Asma adalah penyakit jangka panjang dan kronis pada saluran pernapasan yang menimbulkan sesak atau sulit bernapas. Selain sulit bernapas penderita asma juga bisa mengalami gejala lain seperti nyeri dada dan batukbatuk (Nursalim, 2009).

Lampiran 4 Kisi-Kisi Wawancara

1. Apakah anda mempunyai pengetahuan tentang pengobatan tradisional?
 - Ya
 - Tidak
2. Dari mana pengetahuan tersebut diperoleh?
 - Orang tua
 - Kakek/nenek
 - Keluarga
 - Teman
 - Pendidikan formal
 - Pendidikan nonformal
 - Pengalaman
 - Mimpi /ilham

3. Berapa lama anda menekuni profesi sebagai sanro?
- 1-3 tahun
 - 3-5 tahun
 - 10-15 tahun
 - 15-20 tahun
 - Lebih dari 20 tahun
4. Tumbuhan apa saja yang digunakan dalam pengobatan ?
-
 -
5. Bagaimana cara anda memperoleh tumbuhan tersebut?
- Tanaman /budidaya
 - Tumbuhan liar
 - beli

Lampiran 5. Cara memperolehnya

1. Tumbuhan liar $= \frac{17}{44} \times 100 = 36,63 \%$

2. Ditanam $= \frac{23}{44} \times 100 = 52,27 \%$

3. Dibeli $= \frac{4}{44} \times 100 = 9,09 \%$

Keterangan

$$\% = \frac{\text{jumlah tumbuhan berdasarkan cara memperoleh}}{\text{Jumlah tumbuhan keseluruhan}} \times 100$$

Lampran 6. Cara sanro memperoleh ilmunya

Berdarkan hasil penelitian dengan wawancara yang dilakukan kepada ketua responden(sanro) di Kecamatan Tinggimoncong Kabupaten Gowa didapatkan hasil sebagai berikut :

1. Dengan cara tarekat: tarekat bersal dari bahasa arab *tariqah* yang berarti jalan atau metode dengan mengacu pada suatu aliran. Biasanya responden untuk mendaparka ilmu atau pengetahuan akan melakukan ritual-ritual yang berkaitan degan kepercayaan seperti benda dan tempat- tempat tertentu yang di pimpin oleh seorang *pinati* (Sanro).
2. Ilmu yang didapat dengan cara mimpi atau ilham
3. Ilmu yang didapatkan dari nenek moyang, ilmu atau pengetahuan yang diwariskan secara turung temurang.

**Lampiran 7. klasifikasi tumbuhan****1. Kumis kucing**

Regnum : Plantae

Devisio : Spermatophyta

Subdivisio : Spermatophyta
Classis : Magnoliopsida
subclassis : Asteridae
Ordo : Lamiales
Familia : Lamiaceae
Genus : Orthosiphon
Species : *Orthosiphon staneus* (Gembong Tjitrosoepomo, 2013)

2. Daun ungu

Regnum : Plantae
Devisio : Tracheobionta
Subdivisio : Spermatophyta
Classis : Magnoliophyta
Subclassis : Asteridae
Ordo : Scrophulariales
Familia : Acanthaceae
Genus : Graptophyllum
Species : *Graptophyllum pictum* (Gembong Tjitrosoepomo, 2013)

: Plantae

104

3. Daun sirih

Regnum

Divisio : Magnoliopsida

Superdivisio : Spermatophyta

Classis : Magnoliopsida

Subclassis : Magnoliidae

Ordo : Piperales

Familia : Piperaceae

Genus : Piper

Species : *Piper betle* L. (Gembong Tjitrosoepomo, 2013)

4. Padi

Regnum : Plantae

Divisio : Spermatophyta

Superdivisio : Magnoliophyta

Clasis : Liliopsida

Subclasis : Commelinidae

Ordo : Poales

Familia : Plantae
: Poaceae
Genus : Oryza
Species : *Oryza sativa* L (Gembong Tjitrosoepomo, 2013)

105

4. Kaca-kaca

Regnum
Divisio : Spermatophyta
Subdivisio : Magnoliophyta
Clasis : Magnoliopsida
Subclasis : Magnoliidae
Ordo : Piperales
Familia : Piperaceae
Genus : Peperomia
Species : *Peperomia pellucida* (Gembong Tjitrosoepomo, 2013)

5. Serai

Regnum : Plantae
Divisi : Spermatophyta
Superdivisio : Magnoliophyta

Regnum : Plantae
Divisio : Plantae
Spermatophyta.
Subdivisio : Angiospermae.
Clasis : Monocotyledoneae.
Ordo : Zingiberales.
Familia : Zingiberaceae.
Genus : Zingiber.
Species : *Zingiber officinale* (Gembong Tjitrosoepomo, 2013)



8. Babandaton

Regnum	: Plantae
Divisio	: Spermatophyta
Subdivisio	: Magnoliophyta
Clasis	: Magnoliopsida
Subclasi	: Asteridae
Ordo	: Asterales
Familia	: Asteraceae
Genus	: Ageratum
Speciees	: <i>Ageratum conyzoides</i> (Gembong Tjitrosoepomo, 2013)

9. Pinang

Regnum	: Plantae
Devisio	: Angiospermae
Subdivisio	: Spermatophyta
Klas	: Monocotyledoneae
Ordo	: Principes
Familia	: Palmae
Genus	: Areca
Species	: <i>Areca catechu</i> (Gembong Tjitrosoepomo, 2013)

10. Mengkudu

Regnum : Plantae
Divisio : Spermatophyta
Subdivisio : Magnoliophyta
Clasis : Mgnoliopsida
Ordo : Rubiales
Familia : Rubiaceae
Genus : Morinda
Species : *Morinda citrifolia* (Gembong Tjitrosoepomo, 2013)

11. Jarak pagar

Regnum : Plantae
Divisio : Spermatophyta
Subdivisio : Spermatophyta
Subdivisio : Angiospermae
Classis : Dicotyledonae
Ordo : Euphorbiales
Familia : Euphorbiaceae
Genus : Jatropha
Species : *Jatropha curcas* (Gembong Tjitrosoepomo, 2013)

13. Jambu biji

Regnum : Plantae
Subdivisio : Spermatophyta
Divisio : Magnoliophyta
Classis : Magnoliopsida
Subclassis : Rosidae
Ordo : Myrtales
Familia : Myrtaceae
Genus : *Psidium*
Species : *Psidium guajava* (Gembong Tjitrosoepomo, 2013)

14. pepaya

regnum : Plantae
Subdivisio : Spermatophyta
Divisio : Magnoliophyta
Classis : Magnoliosida
Subclassis : Dilleniidae
Familia : caricaceae
Genus : *Carica*
Species : *Carica papaya* (Gembong Tjitrosoepomo, 2013)

15. Kelapa

regnum : Plantae

Subdivisio : Spermatophyta
Divisio : Magnoliophyta
Classis : Liliopsida
Subclassis : Arecidae
Ordo : Arecales
Familia : Areaceae
Genus : Cocos
Species : *Cocos nucifera* (Gembong Tjitrosoepomo, 2013)

16. Alpukat

Regnum : Plantae
Subdivisio : Spermatophyta
Divisio : Magnoliophyta
Classis : Magnoliopsida
Subclassis : Magnoliidae
Ordo : Laurales
Familia : Lauraceae
Genus : Persea
Species : *Persea Americana* (Gembong Tjitrosoepomo, 2013)

17. Pare

Regnum : Plantae
Devisio :Spermatophyta
Subdevisio :Angiospermae
Classis :Dicotyledoneae
Ordo :Cucurbitales
Familia :Cucurbitaceae
Genus :Momordica
Spesies :*Momordica Charantia* (Gembong Tjitrosoepomo, 2013)

18. Bawang merah

Regnum :Plantae
Superdivisio :Spermatophyta
Divisio :Magnoliophyta
Classis :Liliopsida
Subclassis :Liliidaek
Ordo :Liliales
Familia :Liliaceae
Genus :Allium
Species : *Allim cepa* (Gembong Tjitrosoepomo, 2013)

19. PISAANG

Regnum : Plantae

Subdivisio : Spermatophyta
Divisio : Magnoliophyta
Classis : Liliopsida
Subclassis : Commelinidae
Ordo : Zingiberales
Familia : Musaceae
Genus : Musa
Species : *Musa paradisiaca* (Gembong Tjitrosoepomo, 2013)

20. Bawang putih

Regnum : Plantae
Subdivisio : Spermatophyta
Divisio : Magnoliophyta
Classia : Liliopsida
Subclassis : Liliidae
Ordo : Liliales
Familia : Liliaceae
Genus : Allium
Species : *Allium sativum* (Gembong Tjitrosoepomo, 2013)

21. Kapas

Regnum : Plantae
Subdivisio : Spermatophyta

Divisio :Magnoliophyta
Classis :Magnoliopsida
Subclassis :Dilleniidae
Ordo :Malvales
Familia :Malvaceae
Genus :Gossypium
Species : *Gossypium hirsutum* (Gembong Tjitrosoepomo, 2013)

22. Pacing

Regnum :Plantae
Subdivisio :Angiospermae
Divisio :Spermatophyta
Classis :Monocotyledonae
Ordo :Zingiberales
Familia :Zingiberaceae
Genus :Costus
Species : *Costus speciosus* (Gembong Tjitrosoepomo, 2013)

UNIVERSITAS ISLAM NEGERI
ALAUDDIN
M A K A S S A R

21. Kemiri

Regnum :Plantae
Divisio :Spermatophyt

Subdivisio :Angiospermae
Classis :Dicotyledoneae
Subclassis :Apetalae
Ordo :Euphorbiales
Familia :Euphorbiaceae
Genus : Aleurites
Species : *Aleuritesmoluccan* (Gembong Tjitrosoepomo , 2013)

22. Belimbing

Regnum : Plantae
Subrdivisio : Spermatophyta
Divisio : Magniliopsyta
Classis : Magnoliopsida
Subclassis : Rosidae
Ordo : Geraniales
Familia : Oxalidaceae
Genus : Averrhoa
Species : *Averrhoa carambola* (Gembong Tjitrosoepomo, 2013)

23.Lempuyung

Regnum :Plantae
Subdivisio : Spermatophyta
Divisio : Magniliopsyta
Classis :Magnoliopsida

Subclassis :Magnoliophyta
Ordo :Asterales
Familia :Compositae
Genus :Sonchus
Species : *Sonchus oleraceus* (Gembong Tjitrosoepomo, 2013)

24. Daun Andong

Regnum :Plantae
Subdivisio : Spermatophyta
Divisio : Magnoliopsyta
Subclassis :Magnoliophyta
Classis :Magnoliopsida
Ordo :Asparagales
Familia :Asparagaceae
Genus :Cordiline comm
Species :*Cordiline fruticosa* (Gembong Tjitrosoepomo, 2013)

25. Sirsak

Regnum : Plantae
Subdivisio : Spermatophyta
Divisio : Magnoliophyta
Classis : Magnoliopsida

Ordo : Magnoliales
Familia : Annonaceae
Genus : Annona
Species : *Annona muricata* (Gembong Tjitrosoepomo, 2013)

26. Kelor

Regnum : Plantae
Subdivisio : Spermatophyta
Divisio : Magnoliophyta
Classis : Magnoliopsida
Subkelas : Dileniidae
Ordo : Capparales
Familia : Moringaceae
Genus : Moringa
Species : *Moringa oleifera* (Gembong Tjitrosoepomo, 2013)

113

27. Daun Sirih

Regnum : Plantae
Subdivisio : Spermatophyta
Divisio : Magnoliophyta
Classis : Magnoliopsida
Subclassis : Magnoliidae
Ordo : Piperales

Familia : Piperaceae

Genus : Piper

Species : *Piper betle* (Gembong Tjitrosoepomo, 2013)

28. Bakung

Regnum :Plantae

Subdivisio : Spermatophyta

Divisio : Magniliopsyta

Filum :Magnoliophyta

Classis :Liliopsida

Subclassis :Lilidae

Famili :Amarillidaceae

Genus :Crynum

Speciers :*Crynum asiaticu* (Gembong Tjitrosoepomo, 2013)



31 Ciplukan

Regnum	: Plantarum
Divisio	: Spermatophyta
Superdivisio	: Spermatophyta
Classis	: Dicotyledoneae
Ordo	: Solanales
Familia	: Solanaceae
Genus	: Physalis
Species	: <i>Physalis peruviana</i> (Gembong Tjitrosoepomo, 2013)

32. Bayam duri

Regnum	: Plantae
Super divisio	: Spermatophyta
Divisio	: Magnoliophyta
Classis	: Magnoliopsida
Subclassis	: Hamamelidae
Ordo	: Caryophyllales
Familia	: Amaranthaceae
Genus	: Amaranthus
Species	: <i>Amaranthus spinosus</i> (Gembong Tjitrosoepomo, 2013)

Regnum

115

33 Merica

Regnum :Plantae
Superdivisio : Spermatophyta
Divisio : Magnoliopsyta
Filum :Magnoliophyta
Classis :Magnoliopsida
Ordo :Piparales
Familia :Piparaceae
Genus :Piper L
Species :*Piper nigrum* (Gembong Tjitrosoepomo, 2013)

34. Sambiloto

Regnum :Plantarum
Divisio :Magnoliophyta
Super divisio :Spermatophyta
Classis :Magnoliopsida
Ordo :Lamiales
Familia :Acanthaceae
Genus :Andrographis

Species : *Andrographis paniculata* (Gembong Tjitrosoepomo, 2013)

116

35 Beluntas

Regnum : Plantarum
Superdivisio : Spermatophyta
Divisio : Magnoliophyta
Classis : Magnoliopsida
Ordo : Asterales
Familia : Asteraceae
Genus : Pluchea
Species : *Pluchea indica* Les (Gembong Tjitrosoepomo, 2013)

36. Kunyit

Regnum : Plantarum
Divisio : Magnoliophyta
Subdivisio : Angiospermae
Classis : Monocotyledoneae
Ordo : Zingiberales
Familia : Zingiberaceae
Genus : Curcuma
Species : *Curcuma domestica* (Gembong Tjitrosoepomo, 2013)

Regnum



UNIVERSITAS ISLAM NEGERI
ALAUDDIN
M A K A S S A R

37. Miana

Regnum	:Plantarum
Divisio	: Magnoliophyta
Subdivisio	: Angiospermae
Classi	: Dicotyledoneae
Ordo	: Solanales
Familia	: Labiatae
Genus	: Coleus
Species	: <i>Coleus Hybridus</i> (Gembong Tjitrosoepomo, 2013)

38. Tapak kuda

Regnum	:Plantae
Superdivisio	: Spermatophyta
Divisio	: Magniliopsyta
Filum	:Magnoliophyta
Classis	:Magnoliopsida
Ordo	:Solanale
Familia	:Convolvulaceae
Genus	:Apiaceae
Species	: <i>Centolla asiatica</i> (Gembong Tjitrosoepomo, 2013)

39. Senggani

	:Plantae
Superdivisio	: Spermatophyta
Divisio	: Magniliopsyta
Filum	:Magnoliophyta
Classis	:Magnoliopsida
Ordo	:Myrtales
Familia	:Melostemataceae
Genus	:Melostemata
Species	: <i>Melostemata septemnerium</i> (Gembong Tjitrosoepomo, 2013)

40. Saga

Regnum	:Plantae
Superdivisio	: Spermatophyta
Divisio	: Magniliopsyta
Filum	:Magnoliophyta
Classis	:Dicotiledoneae
Ordo	:Fabales
Familia	:Fabaceae
Species	: <i>Abras precatorius</i> (Gembong Tjitrosoepomo, 2013)

Regnum

119

41. Rumput bambu

:Plantae

Superdivisio : Spermatophyta

Divisio : Traciopyta

Filum :Magnoliophyta

Classis :Magnoliopsida

Ordo :Poales

Familia :Poaceae

Genus :Bambusa chareb

Species :*Bambusa vulgari* (Gembong Tjitrosoepomo, 2013)

42. Patikan kebo

Regnum :Plantae

Superdivisio : Spermatophyta

Divisio : Magniliopsyta

Filum :Magnoliophyta

Classis :Magnoliopsida

Ordo :Euphorbiales

Familia :Euphorbiaceae

Genus :Euphorbia

Regnum

Species : *Euphorbia Hirta* (Gembong Tjitrosoepomo, 2013)

120

43. Sidaguri

:Plantae

Superdivisio : Spermatophyta

Divisoi : Magniliopsyta

Filum :Magnoliophyta

Classis :Magnoliopsida

Ordo :Malvales

Familia :Malvaceae

Genus :sida

Species :*Sida rhombifolia* (Gembong Tjitrosoepomo, 2013)

44. Krinyuh

Regnum :Plantae

Superdivisio : Spermatophyta

Divisio : Magniliopsyta

Filum :Magnoliophyta

Classis :Magnoliopsida

Subclassis :Asterales

Familia :Asteraceae

Regnum

Genus :Chormolaena

Species :*Chormoleana odorata* (Gembong Tjitrosoepomo, 2013)



UNIVERSITAS ISLAM NEGERI
ALAUDDIN
M A K A S S A R



lulus pada tahun 2009, setelah lulus
kemudian **BIOGRAFI**

Nama Nurcahaya Lahir di Bontotene pada tanggal 02 Februari 1996 di Kecamatan
Tinggimoncong Kabupaten Gowa. Putri pertama dari tiga bersaudarah, memulai
jenjang pendidikan dari tingkat MIS Bontotene dan

melanjutkan ketingkat menengah pertama di MTs
Bontotene dan lulus pada tahun 2011, kemudian melanjutkan pendidikan menengah
atas di SMAN 1 Parigi (sekarang SMAN 12 Gowa) dan lulus pada tahun 2014.
Selanjutnya menempuh Pendidikan Diperguruan Tinggi Universitas Islam Negeri
Alauddin Makassar dan mengambil Jurusan Biologi Fakultas Sains dan Teknologi
pada tahun 2014.