

KARAKTERISASI *BIO-OIL* DARI LIMBAH KULIT KAKAO (*Theobroma cacao* L) MENGGUNAKAN KATALIS Ni/ZEOLIT DENGAN TEKNOLOGI PIROLISIS



Diajukan Sebagai Salah Satu Syarat Untuk Meraih Gelar Sarjana Kimia Sains
Jurusan Kimia pada Fakultas Sains dan Teknologi
UIN Alauddin Makassar

SAHRANI U
NIM: 60500115020

UNIVERSITAS ISLAM NEGERI
ALAUDDIN
MAKASSAR
FAKULTAS SAINS DAN TEKNOLOGI
UNIVERSITAS ISLAM NEGERI ALAUDDIN MAKASSAR

2019

LEMBAR PERNYATAAN KEASLIAN SKRIPSI

Mahasiswa yang bertanda tangan di bawah ini:


Nama : Sahrani U
NIM : 60500115020
Tempat/Tgl Lahir : Pannololo/ 13 Desember 1996
Jurusan : Kimia
Fakultas : Sains dan Teknologi
Alamat : BTN. Cita Alam Lestari
Judul : Karakterisasi Bio-Oil dari Limbah Kulit Kakao (*Theobroma cacao* L) dengan katalis Ni/Zeolit Menggunakan Teknologi Pirolisis.

Menyatakan dengan sesungguhnya dan penuh kesadaran bahwa skripsi ini benar adalah hasil karya sendiri. Jika dikemudian hari terbukti bahwa skripsi ini merupakan duplikat, tiruan, plagiat atau dibuat oleh orang lain. Sebagian atau seluruhnya, maka skripsi dan gelar yang diperoleh karenanya batal demi hukum.

UNIVERSITAS ISLAM NEGERI

Samata, 09 Agustus 2019

Penyusun



Sahrani U

NIM: 60500115020

LEMBAR PENGESAHAN SKRIPSI

Skripsi yang berjudul, "**Karakterisasi *Bio-Oil* dari Limbah Kulit Kakao (*Theobroma cacao* L) dengan Teknologi Pirolisis Menggunakan Katalis Ni/Zeolit**", yang disusun oleh **Sahrani U, NIM: 60500115020**, mahasiswa Jurusan Kimia pada Fakultas Sains dan Teknologi UIN Alauddin Makassar, telah diuji dan dipertahankan dalam sidang munaqasyah yang diselenggarakan pada hari Jum'at, 09 Agustus 2019 bertepatan dengan 08 Dzulhijjah 1440 H, dinyatakan telah dapat diterima sebagai salah satu syarat untuk memperoleh gelar Sarjana dalam Ilmu Kimia, Jurusan Kimia (dengan beberapa perbaikan).

Samata-Gowa, 09 Agustus 2019 M
08 Dzulhijjah 1440 H

DEWAN PENGUJI

| | | |
|----------------------|--|---------|
| Ketua | : Dr. M. Tahir Maloko, M.HI. | (.....) |
| Sekretaris | : Dr. Rismawaty Sikanna, S.Si., M.Si. | (.....) |
| Munaqisy I | : Asriani Ilyas, S.Si., M.Si. | (.....) |
| Munaqisy II | : Dr. Muhsin Mahfudz, M. Th. I | (.....) |
| Pembimbing I | : Dr. Maswati Baharuddin, S.Si., M.Si. | (.....) |
| Pembimbing II | : Sappewali, S.Pd., M.Si. | (.....) |

Diketahui oleh:

Dekan Fakultas Sains dan Teknologi
UIN Alauddin Makassar



Prof. Dr. H. Arifuddin, M.Ag
NID. 19691205 199303 1 001

PERSETUJUAN PEMBIMBING

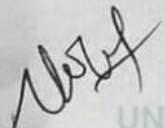
Pembimbing penulisan Skripsi Saudara Sahrani U, NIM: 60500115020, mahasiswa Jurusan Kimia pada Fakultas Sains dan Teknologi UIN Alauddin Makassar. Setelah meneliti dan mengoreksi secara seksama proposal berjudul “Karakteristik Bio Oil dari Limbah Kulit Kakao (*Theobroma cacao* L) Menggunakan Katalis Ni/Zeolit dengan Teknologi Pirolisis” memandang bahwa proposal tersebut telah memenuhi syarat-syarat ilmiah dan dapat disetujui untuk diseminarkan.


Demikian persetujuan ini diberikan untuk diproses lebih lanjut.

Samata, Agustus 2019

Pembimbing I

Pembimbing II


Dr. Maswati Baharuddin, M.Si
NIP: 19780108 200604 2 001


Sappewali, S.Pd., M.Si

KATA PENGANTAR

Segala puji dan syukur penulis haturkan kehadirat Allah swt. atas segala limpahan taufik, hidayah serta inayah-Nya dan segala nikmat yang tidak terhitung, sehingga penulis dapat menyelesaikan penulisan skripsi ini dengan judul “Karakterisasi *Bio Oil* dari Limbah Kulit Kakao (*Theobroma cacao* L) Menggunakan Katalis Ni/Zeolit dengan Teknologi Pirolisis”. Shalawat serta salam dihaturkan kepada Nabi Muhammad saw, keluarga dan para sahabat-sahabatnya. Semoga umat manusia seluruhnya (Islam) termasuk orang-orang yang mendapat berkah dan syafa’at dari Allah swt.

Skripsi ini tidak akan terwujud tanpa izin dari Allah swt serta bantuan dan bimbingan dari berbagai pihak, baik bantuan moral maupun materi. Untuk itu penulis mengucapkan syukur Alhamdulillah kepada Allah swt dan mengucapkan terimakasih kepada kedua orang tua Bapak Uto’ dan Ibu Sahorih yang selalulu mendo’akan, menyemangati, bersabar dan bekerja keras untuk penulis dan semua pihak yang telah membantu dan membimbing baik secara langsung maupun tidak langsung, sehingga skripsi ini selesai. Oleh karenanya pada kesempatan ini penulis mengucapkan terimakasih kepada yang terhormat:

1. Prof. H. Hamdan Juhannis MA., Ph.D selaku Rektor Universitas Islam Negeri (UIN) Alauddin Makassar.
2. Prof. Dr. H. Arifuddin, M.Ag selaku Dekan Fakultas Sains dan Teknologi Universitas Islam Negeri (UIN) Alauddin Makassar.
3. Ibu Sjamsiah, S.Si., M.Si., Ph.D Selaku Ketua Jurusan Kimia Fakultas Sains dan Teknologi Universitas Islam Negeri (UIN) Alauddin Makassar.

4. Ibu Dr. Rismawaty Sikanna, S.Si., M.Si selaku sekretasis Jurusan Kimia Fakultas Sains dan Teknologi Universitas Islam Negeri (UIN) Alauddin Makassar.
5. Civitas Akademika Fakultas Sains dan Teknologi, terima kasih atas segala didikan dan bantuan yang diberikan selama kami kuliah sampai sekarang.
6. Ibu Dr. Maswati Baharuddin M.Si Selaku dosen pembimbing I Jurusan Kimia Fakultas Sains dan Teknologi Universitas Islam Negeri (UIN) Alauddin Makassar yang berkenan memberikan kritikan dan saran bimbingannya dari awal penelitian hingga akhir penyusunan skripsi.
7. Bapak Sappewali, S.Pd., M.Si Selaku dosen pembimbing II Jurusan Kimia Fakultas Sains dan Teknologi Universitas Islam Negeri (UIN) Alauddin Makassar yang berkenan memberikan kritikan dan saran bimbingannya dari awal penelitian hingga akhir penyusunan skripsi.
8. Segenap dosen Jurusan Kimia Universitas Islam Negeri (UIN) Alauddin Makassar yang telah membantu dan memberikan ilmu kepada penulis.
9. Ibu Fitriah Azis, S.Si, M.Si, Ibu Andi Nurahmah S.Si, Ibu Nuraini S.Si, Ibu Ismawanti S.Si, Bapak Ahmad Yani S.Si, Bapak Awaluddin S.Si., M.Si selaku Laboran Jurusan Kimia Fakultas Sains dan Teknologi Universitas Islam Negeri (UIN) Alauddin Makassar.
10. Ibu Musyawirah Baharuddin, S.Pdi, selaku staf Jurusan Kimia yang telah membantu dalam mengurus persuratan dan terselenggaranya skripsi ini.
11. Kepada saudara tercinta Sahrina, Syahrini Sri Rahmadhani, Syaira Tungga Dewi dan Arshaka Firendra Safwan yang menjadi motivasi saya.

12. Kepada teman-teman Kata15 yang telah membantu dalam menyelesaikan skripsi ini.


13. Kepada Sahabat seperjuangan Annisa Khoer Lina, Fatimah Arif, Rahmaini yang telah berlelah-lelah dalam membantu menyelesaikan skripsi ini.

14. Kepada Rahmat Azis, Heri Heriyono, Mira Khaerunnisa, Nurmalasari, Annisa Nur Mutmainnah dan Muh. Rajib Ramadhan sebagai teman seperjuangan di laboratorium Biokimia, terimakasih telah membantu menyelesaikan skripsi ini.

15. Dan kepada semua pihak yang telah membantu dalam menyelesaikan penulisan skripsi ini yang penulis tidak bisa sebutkan satu per satu.

Tiada kata yang pantas penulis ucapkan untuk menyampaikan rasa terimakasih melainkan iringan do'a semoga Allah swt senantiasa membalas amal baik kita semua. Penulis sadar bahwa skripsi ini masih banyak kekurangannya, oleh karena itu penulis memohon kritik dan saran yang konstruktif. Akhirnya semoga skripsi ini dapat bermanfaat khususnya bagi penulis dan bagi pembaca pada umumnya. Aamiin...


Samata, 0 Agustus 2019


Sahrani U
NIM: 60500115020

DAFTAR ISI

| | |
|--|-------|
| HALAMAN SAMPUL | i |
| KATA PENGANTAR | ii |
| DAFTAR ISI | v |
| DAFTAR GAMBAR | vii |
| DAFTAR TABEL | viii |
| DAFTAR LAMPIRAN | ix |
| ABSTRAK | x |
| BAB I PENDAHULUAN | 1-5 |
| A. Latar Belakang | 1 |
| B. Rumusan Masalah | 5 |
| C. Tujuan Penelitian | 6 |
| D. Manfaat Penelitian | 6 |
| BAB II TINJAUAN PUSTAKA | 6-19 |
| A. Limbah Kulit Buah Kakao (<i>Theobroma cacao</i> L) | 6 |
| B. Bio Oil | 10 |
| C. Pirolisis | 14 |
| D. Katalis Ni/Zeolit | 16 |
| E. Karakterisasi Bio Oil | 17 |
| F. GCMS | 19 |
| BAB III METODE PENELITIAN | 20-24 |
| A. Tempat dan Waktu Penelitian | 20 |
| B. Alat dan Bahan | 20 |

| | |
|--|--------------|
| C. Prosedur Kerja | 21 |
| BAB IV HASIL DAN PEMBAHASAN | 25-38 |
| A. Hasil Penelitian | 25 |
| B. Pembahasan | 29 |
| BAB V PENUTUP | 39 |
| A. Kesimpulan | 39 |
| B. Saran | 39 |
| DAFTAR PUSTAKA | 40-41 |
| LAMPILAN-LAMPIRAN | 40-54 |



DAFTAR GAMBAR

| | Hal |
|--|------------|
| Gambar 2.1 Buah Kakao (<i>Theobroma cacao</i> L) | 8 |
| Gambar 2.2 Unit-Unit Penyusun Lignin | 11 |
| Gambar 2.3 Proses Perengkahan Lignin | 12 |
| Gambar 2.4 Unit-Unit Penyusun Selulosa | 13 |
| Gambar 2.5 Struktur Hemiselulosa (Xilan) | 14 |
| Gambar 2.6 Struktur Umum Zeolit | 16 |
| Gambar 4.1 Hasil Kromatografi <i>Bio Oil</i> Limbah Kulit Kakao (<i>Theobroma cacao</i> L) Tanpa Penggunaan Katalis..... | 26 |
| Gambar 4.1 Hasil Kromatografi <i>Bio Oil</i> Limbah Kulit Kakao (<i>Theobroma cacao</i> L) Menggunakan Katalis Ni/Zeolit 3% | 27 |

DAFTAR TABEL

| | Hal |
|--|------------|
| Tabel 2.1 Komponen Kulitr Kakao..... | 9 |
| Tabel 4.1 Komponen Penyusun Limbah Kulit Kakao | 25 |
| Tabel 4.2 Hasil Uji Karakteristik Fisika Limba Kulit Kakao dengan menggunakan katalis Ni/Zeolit | 26 |



DAFTAR LAMPIRAN

| | Hal |
|---|------------|
| Lampiran I Skema Penelitian | 42 |
| Lampiran II Skema Prosedur Kerja | 43-45 |
| Lampiran III Analisis Data | 46-51 |
| Lampiran IV Dokumentasi Penelitian | 52-55 |



ABSTRAK

Nama : Sahrani U
Nim : 60500115020
Judul Skripsi : Karakterisasi *Bio Oil* dari Limbah Kulit Kakao (*Theobroma cacao* L) Menggunakan Katalis Ni/Zeolit dengan Teknologi Pirolisis

Biomassa merupakan bahan alam yang keberadaannya sangat melimpah serta mengandung komponen lignin, selulosa, dan hemiselulosa yang berpotensi untuk dijadikan sebagai *bio oil*, salah satunya yaitu limbah kulit kakao (*Theobroma cacao* L). Penelitian ini dilakukan untuk mengetahui potensi, karakteristik fisika serta karakteristik kimia *bio oil* dari limbah kulit kakao. Tahapan penelitian yang dilakukan yaitu menggunakan metode pirolisis dengan penambahan katalis Ni/Zeolit pada suhu 300-350°C, karakterisasi fisika *bio oil* meliputi uji rendamen, densitas, viskositas dan pH, serta karakterisasi kimia menggunakan GC-MS. Hasil penelitian menunjukkan bahwa, limbah kulit kakao berpotensi untuk dapat dijadikan sebagai *bio oil* karena memiliki kandungan lignoselulosa yang cukup besar yaitu selulosa 17,7%, hemiselulosa 22,53% dan lignin 11,89%. Karakterisasi fisika *bio oil* diperoleh untuk nilai viskositas yang paling baik diperoleh pada penggunaan katalis 0% sebesar 3,12 poise. Nilai densitas *bio oil* diperoleh pada range 0,94-1,2 gr/mL. Untuk pH bio-oil yaitu pada penggunaan katalis 3% 4,95. Hasil karakterisasi kimia diperoleh senyawa yang paling dominan yaitu senyawa golongan paraffin (alkana) dan olefin (alkena) serta sedikit senyawa fenol, ester dan asam asetat.

Kata Kunci: Pirolisis, Katalis Ni/Zeolit, *Bio Oil*

ABSTRACT

Name : Sahrani U
Nim : 60500115020
Title : *Characterization of Bio Oil from Cocoa Skin Waste (Theobroma cacao L) using Ni/Zeolite Catalyst with Pyrolysis Technology*

Biomass is a natural substance that is abundant and contains components of lignin, cellulose, and hemicellulose that potentially serve as bio oil, one of which is the waste of cocoa. This description is done to find out the potential, characterization of physics and chemical characterization of bio oil from cocoa waste. The stage of the research carried out by the pyrolysis process using the Ni/zeolite catalyst at 300-350oC, the physical characterisation of bio oil includes the test of rendament, density, viscosity and pH, as well as chemical characterization using GC-MS. Results showed that, cocoa skin waste potential to be used as a bio oil because it has a large content of lignocellulose namely cellulose 17.7%, hemiselulose 22.53% and lignin 11.89%. The characterization of bio-oil physics is obtained for the most well-acquired viscosity values at 0% catalyst usage of 3.12 poise. The value of bio oil density is obtained at range 0.94-1.2 gr/mL. For bio-oil pH is on the use of 3% Catalyst 4.95. Chemical characterization results obtained the most dominant compounds are compounds of parrafin (Alkyana) and Olefin (alkenes) and slightly compounds of phenols, esters and acetic acid.

Key word : Pyrolysis, Ni/Zeolite Catalyst, Bio Oil

ALAUDDIN
M A K A S S A R

BAB I

PENDAHULUAN

A. Latar Belakang

Peningkatan jumlah populasi manusia dan perkembangan industri yang pesat menyebabkan konsumsi energi yang semakin besar. Selama ini, energi yang digunakan masih berbasis fosil yang tidak dapat diperbaharui serta dapat menghasilkan emisi gas buang yang menyebabkan efek rumah kaca dan polusi udara. Hal ini mendorong adanya pengembangan energi alternatif yang dapat menunjang pemakaian energi berbasis fosil yang diharapkan mampu mengurangi penggunaan energi primer sehingga dapat digantikan dengan sumber energi lain. Salah satunya dengan pemanfaatan biomassa sebagai sumber energi terbarukan serta ramah lingkungan.

Biomassa merupakan bahan alam yang keberadaannya sangat melimpah serta dapat diperbaharui sehingga sangat efektif untuk dapat dijadikan sebagai alternatif pengganti bahan bakar fosil berbasis minyak (Fardhyanti, 2018: 105). Biomassa umumnya dapat diperoleh dari berbagai jenis tumbuh-tumbuhan, limbah pertanian dan kehutanan yang memiliki potensi untuk dapat dikonversi sebagai bioenergi. Mengingat banyaknya sumber biomassa yang dapat dihasilkan dari suatu daerah serta kandungan kimia berupa lignin, selulosa, dan hemiselulosa yang bermanfaat pada produksi bioenergi (Mohamed, 2018: 1). Hal ini juga dijelaskan dalam firman Allah swt dalam QS Al-Jaatsyiah/45:13:

وَسَخَّرَ لَكُمْ مَّا فِي السَّمَوَاتِ وَمَا فِي الْأَرْضِ جَمِيعًا مِّنْهُ ۗ إِنَّ فِي ذَٰلِكَ لَآيَاتٍ لِّقَوْمٍ
يَتَفَكَّرُونَ ﴿١٣﴾

Terjemahannya:

“Dan Dia telah menundukkan untukmu apa yang di langit dan apa yang di bumi semuanya, (sebagai rahmat) daripada-Nya. Sesungguhnya pada yang demikian itu benar-benar terdapat tanda-tanda (kekuasaan Allah) bagi kaum yang berfikir (Kementrian Agama, 2014)”.

Menurut tafsir ayat tersebut menjelaskan tentang kekuasaan Allah menundukkan apa yang ada di langit seperti bintang dan planet dan apa yang ada di bumi seperti tanah yang subur, udara, air, binatang ternak dan tumbuh-tumbuhan sebagai rahmat yang semata-mata hanya bersumber dariNya. Sesungguhnya dari yang demikian itulah terdapat ayat-ayat yaitu bukti dan tanda yang sangat jelas tentang kekuasaan dan keesaan Allah bagi kaum yang berfikir (Shihab, 2002: 41)

Berdasarkan ayat tersebut Allah swt. menjelaskan tentang ciptaannya berupa tumbuh-tumbuhan yang harus dimanfaatkan dengan sebaik-baiknya mengingat banyaknya kerusakan yang telah terjadi akibat dari perbuatan tangan manusia. Baik itu berupa buah, daun, batang maupun limbah dari tanaman tersebut. Salah satu bentuk pemanfaatan yang dapat dilakukan dengan menggunakan kulit buah kakao (*Theobroma cacao* L) yang berpotensi sebagai sumber energi alternatif yang ramah lingkungan.

Tanaman kakao (*Theobroma cacao* L) merupakan tanaman yang sangat populer di Indonesia dan termasuk negara penghasil tanaman kakao terbesar ke-2 di dunia. Menurut data kementrian pertanian (2015), yaitu pada tahun 2014 luas perkebunan kakao sekitar 1.727.437 ha dan 2 ton per hektar per tahun yang dapat dihasilkan (Pradana dkk, 2018: 82). Dengan meningkatnya produksi dari tanaman kakao juga dapat meningkatkan limbah kulit kakao yang apabila tidak dimanfaatkan hanya akan jadi cemaran pada area perkebunan. Peningkatan limbah kulit kakao dapat dimanfaatkan sebagai bioenergi karena menurut Wijaya dkk (2017: 192), kulit

buah kakao mengandung 17,27% selulosa, 19,56% hemiselulosa serta 52,02% lignin yang berpotensi untuk digunakan pada produksi *bio oil*.

Bio oil merupakan cairan teroksigenasi yang memiliki kerapatan tinggi yang dapat digunakan sebagai alternatif bahan bakar hidrokarbon, terdiri dari hidrogen, karbon, oksigen dan sedikit sulfur serta komponen organik lainnya berupa lignin, asam organik, alkohol dan karbonil (Sumianto dkk, 2016). *Bio oil* dapat digunakan pada mesin pembakaran, mesin diesel statis, boiler dan gas turbin juga sebagai bahan bakar minyak berat, natural gas dan bahan bakar minyak ringan yang apabila di *up grade* dapat menghasilkan bahan bakar yang memiliki nilai kalor yang lebih tinggi. Produksi *bio oil* dapat dilakukan dengan menggunakan teknologi pirolisis.

Pirolisis merupakan suatu proses yang menyebabkan terjadinya dekomposisi bahan organik pada temperatur tinggi secara termokimia, baik perubahan secara fisis maupun secara kimiawi (Meliagustin, 2015: 2). Menurut Sukarjo dkk (2014: 246), semakin tinggi temperatur yang digunakan pada proses pirolisis maka *bio oil* yang dihasilkan juga akan semakin besar. Produksi *bio oil* yang paling besar dapat diperoleh pada suhu pirolisis yaitu kisaran suhu 300°C sampai 500°C. Suhu tersebut termasuk suhu yang paling baik digunakan karena hampir 70% biomassa akan diubah menjadi *bio oil*. Untuk dapat meningkatkan kualitas *bio oil* yang dihasilkan dari proses pirolisis maka digunakan katalis Ni/Zeolit.

Katalis merupakan suatu bahan yang digunakan untuk dapat mempercepat reaksi tanpa harus ikut bereaksi. Katalis mampu meningkatkan laju reaksi suatu bahan sehingga laju pembentukan produk juga akan semakin cepat (Satria, 2017: 13). Menurut Meliagustin dkk (2015: 3), penggunaan katalis mampu menurunkan angka keasaman *bio oil*. Keasaman yang tinggi akan menyebabkan korosi pada *carbon steel*

tempat penyimpanan bahan bakar serta penggunaan katalis Ni/NZA mampu meningkatkan jumlah produk dari proses pirolisis, sehingga penggunaan katalis mampu meningkatkan kualitas minyak yang dihasilkan.

Selain itu, menurut penelitian yang dilakukan oleh Wibowo dkk (2015), yang meneliti karakterisasi *bio oil* dari tandan kosong kelapa sawit dengan penambahan katalis Ni/NZA menggunakan metode *free fall pyrolysis*, bahwa penggunaan katalis pada proses pirolisis juga berpengaruh pada hasil karakterisasi kimia *bio oil* yang dapat dilihat dari hasil GCMS. Pada penelitian tersebut, *bio oil* yang diperoleh lebih didominasi oleh senyawa phenol, asam asetat dan benzene serta toluene dan terdapat beberapa senyawa golongan hidrokarbon alkena seperti hexadecene dan hidrokarbon aromatik naphthalene yang dapat diolah lebih lanjut menjadi sumber energi alternatif pengganti bahan bakar minyak bumi.

Berdasarkan penelitian yang dilakukan oleh Adha dkk (2016), yang meneliti tentang hidredeoksigenasi pirolisis kayu ketapang (*Terminalia catappa* L) menjadi *bio oil* menggunakan katalis Mo/Lempung. Karakterisasi kimia yang paling baik diperoleh pada penggunaan katalis dengan penambahan Ni 1,5%. Senyawa yang paling dominan yaitu 2-Pentene (9,4%); 2,4,4-trimethyl, 2,2,4,4 tetramethyl, 3-(3,3dimethyl butyl), Cyclohexanone (6,28%); Pentane (6,78%); 5,5-dimethyl, 2-Hexene (5,02%); 1-propene, 2-methyl, tetramer (3,72%). Komponen yang dihasilkan terlihat adanya golongan-golongan hidrokarbon jenis olefin (alkena), paraffin (alkana) dan hidrokarbon aromatik. Penggunaan katalis Mo/lempung telah berperan dalam mengarahkan senyawa kimia yang dihasilkan yaitu menyerupai senyawa yang terdapat pada minyak bumi.

Berdasarkan penelitian yang dilakukan oleh Hardi dkk (2016), yang melakukan penelitian tentang konversi kayu akasia (*Acacia mangium*) menjadi *bio oil* dengan proses pirolisis menggunakan katalis Ni/Lempung menggunakan berat katalis sebanyak 5% dan 7%, dengan rasio pengembunan logam 1%, 2% dan 3% diperoleh hasil maksimum pada pengembunan logam 3% dengan rasio berat katalis sebesar 7%.

Berdasarkan penelitian tersebut dapat diketahui bahwa semakin besar kadar logam dan berat katalis yang diimbangkan pada zeolit dalam proses pembuatan katalis maka kualitas *bio oil* yang dihasilkan juga semakin baik. Oleh karena itu, pada penelitian ini digunakan katalis Ni/Zeolit dengan rasio pengembunan sebesar 7% dengan berat pengembunan logam Ni yaitu 0%, 1%, 1,5% dan 3% yang diharapkan mampu memberikan kualitas *bio oil* yang lebih baik.

Berdasarkan latar belakang tersebut, maka dilakukanlah penelitian karakterisasi *bio oil* limbah kulit kakao (*Theobroma cacao* L) dengan katalis Ni/Zeolit menggunakan teknologi pirolisis.

B. Rumusan Masalah

Adapun rumusan masalah pada penelitian ini adalah:

1. Apa saja komponen penyusun dari limbah kulit kakao (*Theobroma cacao* L) menjadi *bio-oil* sebagai alternatif pengganti bahan bakar minyak?
2. Bagaimana karakteristik fisika *bio-oil* yang dihasilkan dari limbah kulit kakao (*Theobroma cacao* L) dengan menggunakan metode pirolisis?
3. Bagaimana karakteristik kimia *bio oil* dari limbah kulit kakao (*Theobroma cacao* L)?

C. Tujuan Penelitian

Adapun tujuan pada penelitian adalah:

1. Mengetahui komponen penyusun dari limbah kulit kakao (*Theobroma cacao* L) menjadi *bio-oil* sebagai alternatif pengganti bahan bakar minyak.
2. Mengetahui karakteristik fisika *bio oil* yang dihasilkan dari limbah kulit kakao (*Theobroma cacao* L) dengan menggunakan metode *fast pyrolysis* (pirolisis cepat).
3. Mengetahui karakteristik kimia *bio oil* yang dihasilkan dari limbah kulit kakao (*Theobroma cacao* L).

D. Manfaat Penelitian

Adapun manfaat dari penelitian ini adalah sebagai berikut:

1. Bagi peneliti, memberikan kemampuan dan pengetahuan dalam mengelola sumber daya alam di Indonesia berbasis energi yang ramah lingkungan.
2. Bagi masyarakat, memberikan pengetahuan dalam memanfaatkan limbah khususnya pada limbah kulit kakao menjadi *bio oil* untuk mendukung ketersediaan energi yang terbarukan.

BAB II TINJAUAN PUSTAKA

A. Limbah Kulit Buah Kakao (Theobroma cacao L)

Tanaman kakao (*Theobroma cacao* L) salah satu komoditas utama yang menjadi perkebunan andalan nasional. Tanaman kakao telah menjadi penyumbang devisa terbesar Negara dan sangat cocok untuk hidup pada tanah yang beriklim tropis (Angela dan Efendi, 2015: 286). Produksi kakao di Indonesia mampu menghasilkan sebanyak 728,414 ton per tahun atau sekitar 2 ton per hektar per tahun. Areal perkebunan tanaman kakao yang luas akan menambah produksi yang semakin besar. Secara fisis, setiap ton buah kakao akan menghasilkan 700 kg sampai dengan 750 kg kulit buah kakao dengan rasio 70-75% dari keseluruhan berat kakao (Pradana dkk, 2018: 82).

Menurut Tjitrosoepomo (1988 dalam Karmawati dkk, 2010: 10), bahwa tanaman kakao dapat diklasifikasikan sebagai berikut:

Divisi : Spermatophyta
Sub divisi : Angiospermae
Kelas : Dicotyledoneae
Sub kelas : Dialypetalae
Bangsa : Malvales
Suku : Sterculiaceae
Genus : *Theobroma*
Spesies : *Theobroma cacao* L



Gambar 2.1 Buah Kakao (*Theobroma cacao* L)

Tanaman kakao berasal dari hutan tropis yang pertumbuhannya dinaungi oleh pohon-pohon yang tinggi. Pada umur 3 tahun tanaman kakao memiliki rata-rata tinggi sekitar 1,8-3,0 meter dan 12 tahun tinggi tanaman kakao mencapai 4,0-7,0 meter. Kakao memiliki sifat demortisme yang diartikan sebagai tanaman yang memiliki dua bentuk tunas vegetatif dengan tunas yang memiliki arah pertumbuhan ke atas yang disebut sebagai tunas ortotrop atau tunas air dan tunas yang memiliki arah pertumbuhan ke samping disebut sebagai tunas plagiotrop atau cabang kipas. Tanaman kakao memiliki warna yang seragam namun pada dasarnya tanaman kakao hanya memiliki dua macam warna yaitu hijau pada buah kakao muda dan warna kuning ketika buah kakao telah matang (Karmawati dkk, 2010: 9-18). Sebagaimana yang dijelaskan Allah swt dalam QS Al-a'raf/7: 58:

وَالْبَلَدُ الطَّيِّبُ تَخْرِجُ نَبَاتَهُ بِإِذْنِ رَبِّهِ وَالَّذِي خَبُثَ لَا تَخْرُجُ إِلَّا نَكِدًا كَذَلِكَ
 نُصَرِّفُ الْآيَاتِ لِقَوْمٍ يَشْكُرُونَ ﴿٥٨﴾

Terjemahannya:

“Dan tanah yang baik, tanaman-tanamannya tumbuh subur dengan seizin Allah dan tanah yang tidak subur, tanaman-tanamannya hanya tumbuh merana. Demikianlah Kami mengulangi tanda-tanda kebesaran (Kami) bagi orang-orang yang bersyukur (Kementerian Agama, 2014)”.

Berdasarkan ayat tersebut Allah swt menjelaskan tentang perbedaan berdasarkan kehendak yang ditetapkan-Nya melalui hukum-hukum alam dan tanah yang baik, yakni yang subur dan selalu dipelihara, tumbuh-tumbuhan subur dengan

izin Allah. Dan tanah yang buruk, yakni yang tidak subur, Allah tidak memberinya potensi untuk menumbuhkan buah yang baik, karena itu tanaman hanya tumbuh merana yaitu hasilnya sedikit dan kualitasnya rendah (Shihab, 2002: 128). Ayat tersebut juga menjelaskan tentang pertumbuhan tanaman berdasarkan kehendak Allah, sebagaimana pertumbuhan tanaman kakao juga berdasarkan pada kualitas tanahnya, yang mana tanaman kakao dapat tumbuh dengan baik pada daerah tropis dengan izin Allah.

Dewasa ini, pemanfaatan limbah kulit kakao hanya terbatas pada pembuatan pupuk dan pakan ternak, namun banyaknya limbah kulit kakao yang dihasilkan dari hasil perkebunan membuat masih banyaknya kulit kakao yang tidak dimanfaatkan dan dibiarkan membusuk, sehingga nilai ekonomi yang diperoleh dari pemanfaatan limbah kulit kakao masih tergolong rendah, padahal kulit kakao memiliki kandungan utama berupa lignoselulosa yang merupakan komponen utama dari lignin, selulosa dan hemiselulosa yang berpotensi untuk dijadikan sebagai bahan pembuatan bahan bakar nabati yang *renewable* (Purnamawati dkk, 2014: 12).

Berdasarkan penelitian oleh Pratiwi dkk (2010: 7-2), bahwa komponen nutrisi utama yang terkandung dalam kulit buah kakao adalah sebagai berikut:

Tabel 1.1 Komponen Kulit Kakao (*Theobroma cacao* L)

| Parameter | Satuan | Kulit kakao |
|------------------|---------------|--------------------|
| Protein kasar | % | 5,69 – 9,69 |
| Lemak | % | 0,02 - 0,15 |
| Glukosa | % | 1,16 - 3,92 |
| Sukrosa | % | 0,02 – 0,18 |
| Serat kasar | % | 33,19 – 39,45 |
| Peptin | % | 5,30 – 7,08 |

(Pratiwi dkk, 2010: 7)

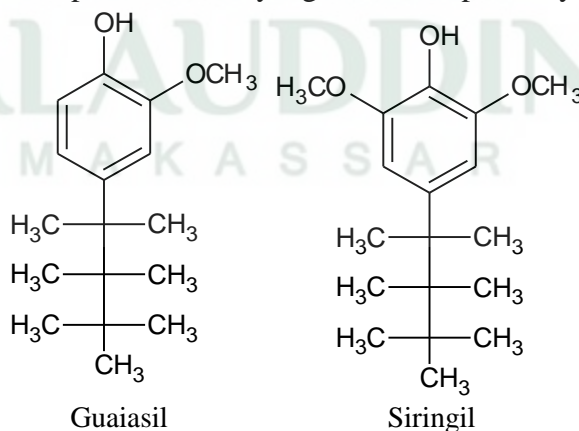
Berdasarkan penelitian Wijaya dan Wiharto (2017: 192), kandungan lignin pada kulit buah kakao sebesar 20,15%, hemiselulosa 21,06% dan lignin 51,98% yang berpotensi untuk digunakan pada produksi *bio oil*. Tingginya kadar lignin yang ada pada kulit buah kakao sangat berpotensi untuk dijadikan sebagai bioenergi khususnya pada produksi *bio oil*, karena tingginya kandungan komponen tersebut dapat menghasilkan laju pembentukan produk *bio oil* yang juga semakin tinggi.

B. Bio Oil

Bio Oil merupakan bahan bakar cair berwarna hitam, tidak larut air, memiliki aroma seperti asap, mengandung karbon, oksigen dan hidrogen serta mengandung sedikit unsur nitrogen dan sulfur yang dapat diabaikan. *Bio oil* dapat dioksidasi dengan nilai kalor yang lebih tinggi dibandingkan dengan bahan bakar oksidasi lainnya (metanol), serta bila dibandingkan dengan minyak diesel hanya sedikit lebih rendah, sehingga penggunaannya sangat disarankan karena selain memiliki nilai kalor yang tinggi, juga ramah terhadap lingkungan (Zulkaina, 2016: 329).

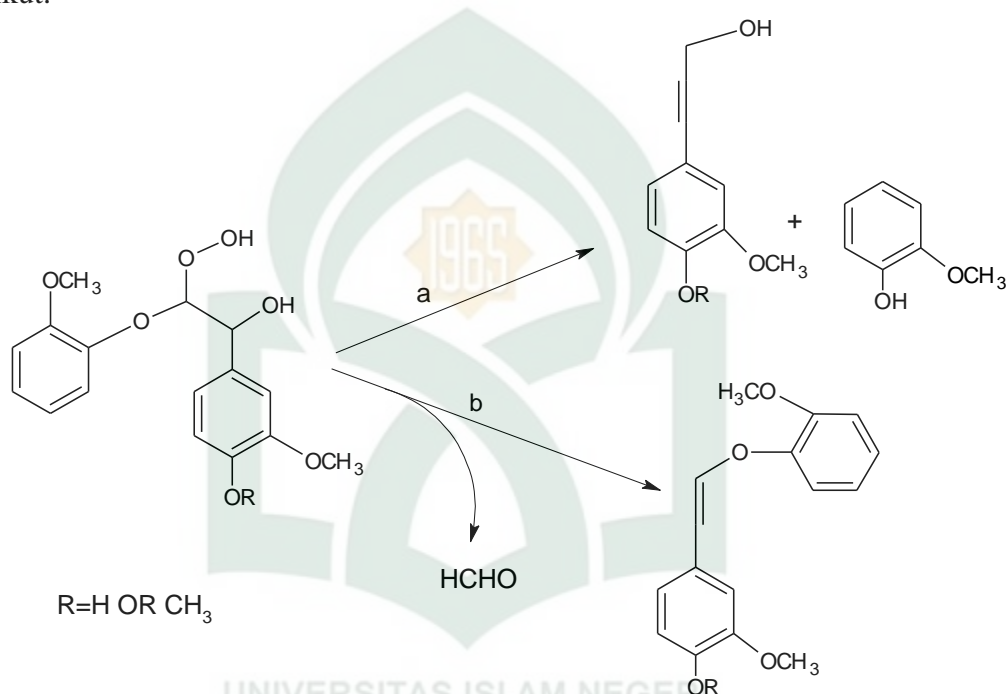
Menurut Sukarjo dkk (2014: 245) prospek *bio oil* di Indonesia sangat besar, hal ini terbukti dari pengagendaaan produksi *bio oil* tentang pengelolaan energi nasional 2006-2025. Diperkirakan sekitar 5,992 juta kiloliter/tahun yang dapat diproduksi pada tahun 2025, dengan komulatif jumlah investasi \$ 553,78 juta. Berdasarkan prospek tersebut maka *bio oil* mutlak untuk dikembangkan guna untuk memenuhi target tersebut. Umumnya *bio oil* dapat diproduksi dari biomassa seperti tongkol jagung, kulit kayu serta biomassa lainnya yang mengandung komponen hemiselulosa, lignin dan selulosa, yang mana komponen kimia inilah yang menjadi penentu kuantitas serta kualitas dari produk *bio oil* yang dihasilkan (Fardhayanti dkk, 2017: 105).

Biomassa merupakan produk reaksi fotosintetik yang terdiri atas karbon, hidrogen dan oksigen yang terdapat dalam bentuk polimer kompleks yaitu lignin ($(C_9H_{10}O_3(CH_3O)_{0.9-1.7})_x$, selulosa ($(C_6H_{10}O_5)_y$ dan hemiselulosa ($(C_5H_8O_4)_z$). Lignin merupakan suatu senyawa yang memiliki struktur molekul berbeda dari polisakarida karena terdiri dari susunan unit-unit fenil propena dalam sistem aromatik. Umumnya lignin banyak ditemukan pada tanaman yang berserat seperti kayu.



Guaiasil
Siringil
Gambar 2.2 Unit-Unit Penyusun Lignin
(Fardhayanti dkk, 2017: 105).

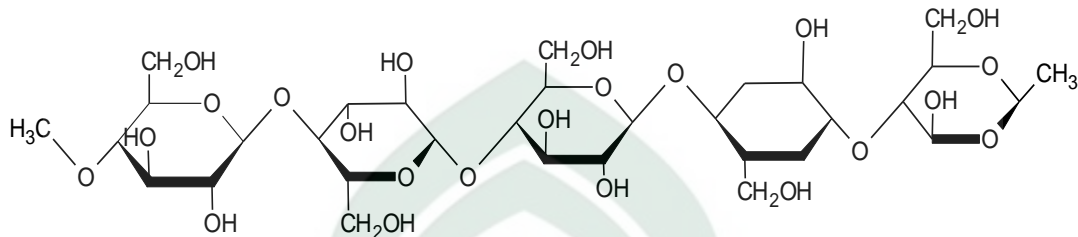
Lignin dapat terdegradasi pada temperatur sekitar 250°C dalam bentuk reaksi dehidrasi, kondensasi/karbonisasi, dan depolimerisasi. Pada proses degradasi akan dihasilkan beberapa senyawa berupa fenol, asam formiat, metanol, formaldehid, karbon dioksida, dan air. Degradasi lignin terjadi pada dua tahapan yaitu sebagai berikut:



Gambar 2.3 Proses Perengkahan Lignin
(Sumber: Ningrum, 2015: 22)

Tahapan pertama (a) akan terjadi degradasi pada ikatan C-O menjadi senyawa alkohol atau guaiacol dan pada tahapan kedua (b) terjadi proses eliminasi ikatan karbon menjadi fenol eter. Setelah terjadinya proses termal maka terbentuklah fasa cair yang dapat dikondensasi. Produk cair yang diperoleh terdiri dari air yang tercampur dengan propion aldehyd, asetaldehyd, butiraldehyd, acrolein, furan, aseton, butanedion, crotonaldehyd dan metanol (Ningrum, 2015: 22).

Selulosa merupakan suatu polimer yang memiliki struktur rantai panjang yang linier dan seragam. Monomer dari selulosa berupa glukosa yang terikat dengan ikatan glikosidik $-\beta-(1\rightarrow4)$ (Hermiati dkk, 2010: 122). Struktur selulosa dapat dilihat pada gambar 2.3 berikut:

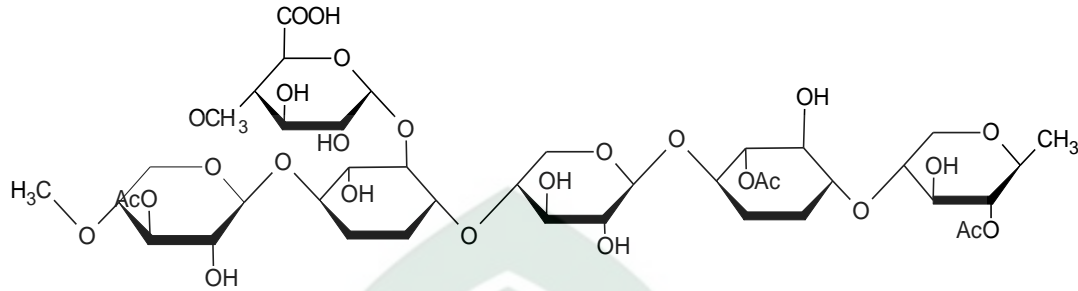


Gambar 2.4 Unit-Unit Penyusun Selulosa
(Sumber: Octaviana, 2017:10)

Proses degradasi selulosa terjadi dalam dua tahapan reaksi. Pertama, pada pemanasan awal akan terjadi reaksi dehidrasi sehingga terbentuk senyawa karbonil, senyawa radikal bebas, penghilangan air serta hidroperoksida. Selanjutnya akan terjadi reaksi antara CO_2 , H_2O , dan CO menjadi arang. Reaksi ini akan diawali dengan terbentuknya reaksi *broido-shafizadeh* (selulosa aktif) yang dilanjutkan dengan terjadinya dekomposisi termal pada selulosa aktif membentuk *levoglucosan* yang terjadi pada proses depolimerisasi. Kemudian terbentuk senyawa karboksil dan senyawa oksigenat karena adanya proses perengkahan dari ikatan selulosa (Ningrum, 2015: 19-20).

Hemiselulosa merupakan suatu istilah umum yang digunakan untuk polisakarida yang dapat larut dalam alkali. Hemiselulosa berbeda dari selulosa yang terdiri dari susunan homopoliselulosa serta memiliki derajat polimerisasi yang cukup besar sekitar 10.000-14.000 unit, sedangkan biasanya hemiselulosa tersusun atas satu jenis monomer saja (homopolimer) contohnya xilan yang tersusun atas dua atau lebih monomer (heteropolimer), serta rantai pada hemiselulosa lebih pendek dari selulosa

yang berantai panjang (Hermiati dkk, 2010: 122). Struktur hemiselulosa dapat dilihat pada gambar 2.4 berikut:



Gambar 2.5 Struktur Hemiselulosa (Xilan)
(Sumber: Octaviana, 2017:10)

Xilan termasuk senyawa yang tidak stabil serta sangat mudah terdegradasi dan terdehidrasi. Hemiselulosa akan mulai terdegradasi pada temperature sekitar 250°C. Pada proses degradasi xilan akan diperoleh 8 senyawa utama yaitu, metanol, air, asam formiat, asam propionat, asam asetat, hidroksi 1-butanon, hidroksi 1-propanon dan 2 furfuraldehid (Ningrum, 2015: 19-20).

C. Pirolisis

Pirolisis merupakan suatu metode yang dilakukan secara kimia yang dapat menguraikan senyawa organik melalui proses pemanasan dengan mengalirkan gas iner berupa nitrogen (Yunanda dkk, 2016: 2). Pada proses pirolisis, sampel berupa biomassa akan dipanaskan dan dikonversi dengan sistem tertutup tanpa adanya oksigen. Dari proses ini akan dihasilkan 3 jenis produk utama yaitu *bio oil*, bio-arang dan gas yang dapat digunakan sebagai alternatif energi yang terbarukan (Powar dan Gangil, 2013: 519).

Prinsip utama dari metode pirolis yaitu mendegradasi ikatan kimia yang terdapat pada sampel (umpan) dengan menggunakan temperatur yang tinggi tanpa adanya kehadiran oksigen, yang mana sampel (umpan) akan diubah menjadi gas, cair

dan padat akibat terjadinya proses perengkahan pada struktur asli (Ningrum, 2011: 16-17).

Menurut Zulkaina (2016: 329), ada beberapa parameter yang dapat dilakukan dalam metode pirolisis yaitu temperatur akhir, kecepatan pemanasan dan waktu tinggal dalam zona reaksi. Menurut Wiyoto dkk (2016: 26), bahwa ada beberapa faktor yang dapat mempengaruhi hasil produksi dari proses pirolisis yaitu suhu, kecepatan transfer panas, waktu tinggal gas hasil pirolisis dan ukuran butiran, yang mana semakin tinggi temperatur yang digunakan pada proses pirolisis maka *bio oil* yang dihasilkan juga akan semakin besar (Sukarjo dkk, 2014: 246).

Metode pirolisis yang umum digunakan ada dua yaitu pirolisis lambat (*slow pyrolysis*) dan pirolisis cepat (*fast pyrolysis*). Pirolisis lambat merupakan suatu proses pirolisis yang digunakan untuk mengilangkan produksi asap yang terkandung dalam suatu sampel atau yang sering disebut sebagai *mild pyrolysis* yang mana proses pirolisis dilakukan dengan menggunakan laju pemanasan yang lambat dalam *inert atmosphere* ke temperatur maksimum yaitu 300°C. Pada proses ini akan dihasilkan produk padat yang memiliki kandungan air rendah serta energi yang dihasilkan lebih tinggi dari biomassa awal, metode ini sangat cocok dalam pembuatan briket (Saparuddin dkk, 2015: 19).

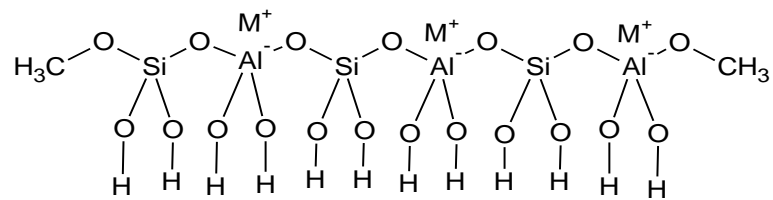
Sedangkan pirolisis cepat merupakan salah satu proses pirolisis yang menggunakan temperatur tinggi yaitu 400-600°C dengan laju pemanasan 100°K/dt tanpa adanya oksigen (Montoya *et al*, 2014: 240). Suhu tersebut merupakan temperatur yang paling baik digunakan karena semakin tinggi suhu pirolisis yang digunakan maka jumlah rendamen dari *bio oil* yang dihasilkan semakin besar (Cahyono dan Wardoyo, 2014: 246). Akan tetapi, apabila suhu di atas 600°C maka

produk *bio oil* yang dihasilkan sedikit, hal ini terjadi karena dekomposisi dan penguapan senyawa organik berupa hemiselulosa, selulosa dan lignin dalam bentuk gas. Pada proses ini biomassa akan diubah menjadi produk berupa uap organik, gas pirolisis dan bioarang, yang mana dalam proses ini sekitar 70% berat biomassa akan diubah menjadi *bio oil* (Saparuddin dkk, 2015: 19). Menurut Joshi *et al* (2018: 11), bahwa pirolisis cepat merupakan metode yang paling baik digunakan dalam proses pembuatan *bio oil* karena selain prosesnya yang cepat, produk yang dihasilkan juga lebih banyak dibandingkan produk *bio oil* pada metode pirolisis lambat.

D. Katalis Ni/Zeolit

Katalis merupakan bahan yang digunakan untuk dapat mempercepat reaksi tanpa harus ikut bereaksi (Meliagustin dkk, 2015: 2). Katalis mampu meningkatkan laju reaksi suatu bahan sehingga laju pembentukan produk juga akan semakin cepat. Salah satu kemampuan katalis yaitu mempercepat reaksi dengan cara energi aktivasi diturunkan, hal ini terjadi karena adanya interaksi antara reaktan dan katalis yang mampu menyediakan situs aktif, sehingga reaksi yang terjadi pada sampel akan lebih mudah (Satria, 2017: 13). Salah satu jenis katalis yang dapat digunakan dalam proses pirolisis yaitu dengan penggunaan zeolit.

Zeolit merupakan salah satu jenis bahan yang dapat dijadikan katalis pada proses pirolisis yang digunakan untuk isomerisasi, pemecahan dan alkilasi hidrokarbon (Meliagustin dkk, 2015: 2). Zeolit tersusun atas tetrahedron $(AlO_4)^{5-}$ dan $(SiO_4)^{4-}$ yang saling berikatan melalui atom oksigen. Berikut struktur umum dari zeolit sebagai berikut:



Gambar 2.6 Struktur Umum Zeolit
(Sumber: Yunanda, 2016: 2)

Salah satu cara yang dapat digunakan untuk meningkatkan nilai keasaman dari zeolit yaitu dengan cara penambahan/pengembangan logam. Logam yang biasa digunakan yaitu yang berada pada orbital d pada unsur transisi. Penambahan/pengembangan logam bertujuan untuk memperluas sisi aktif dari zeolit. Adanya peningkatan jumlah menyebabkan adanya kontak antara reaktan dengan katalis yang semakin besar sehingga reaksi dapat berjalan akan lebih cepat. Pengembangan logam ini umumnya dilakukan dengan cara impregnasi, impregnasi kering, dan metode sonokimia (Yunanda, 2016: 2). Salah satu logam yang dapat diembankan pada zeolit yaitu Nikel (Ni).

Nikel (Ni) merupakan salah satu logam yang mudah ditempa, bersifat liat, dan memiliki warna putih perak yang keras. Nikel berada pada golongan transisi (VIII B) yang mempunyai orbital 3d yang belum penuh sehingga terdapat 2 elektron yang tidak terpasang. Oleh karena itu, logam nikel mudah membentuk ikatan kovalen koordinasi sehingga proses pembentukan zat antara pada katalis lebih mudah. Ni pada katalis berfungsi pada proses perengkahan (Irvantino, 2013: 9). Sehingga pengembangan Ni pada zeolit dapat mempercepat dan meningkatkan jumlah *yield* yang dihasilkan.

E. Karakterisasi *Bio Oil*

Salah satu cara untuk dapat mengetahui kualitas dan kuantitas dari *bio oil* yang diperoleh, maka dilakukan karakterisasi dengan analisa fisiko kimia bahan. Beberapa analisa yang dilakukan berupa uji rendamen, analisa berat jenis, penentuan pH, penentuan kadar fenol, uji daya nyala dan identifikasi dengan menggunakan *Gas Chromotography Mass Spectrometry* (GC-MS).

Analisisa fisika pada *bio oil* dilakukan dengan menggunakan beberapa uji, pertama penentuan berat jenis sangat dipengaruhi oleh berat molekul dari komponen-komponen yang terkandung dalam *bio oil*. Semakin tinggi berat molekulnya maka semakin besar densitasnya. Besarnya densitas dalam *bio oil* menyebabkan timbulnya resiko kebocoran pada pipa akibat adanya tekanan yang tinggi (Meliagustin dkk, 2015: 5). Selanjutnya penentuan nilai pH, uji ini sangat menentukan kualitas dari *bio oil* yang diperoleh. Semakin tinggi angka keasaman dari bahan bakar cair maka dapat menyebabkan korosi pada tempat penyimpanannya yang berupa *carbon steel* atau *stainless steel* sehingga *bio oil* hanya dapat digunakan langsung pada mesin boiler dan tidak disarankan pada mesin. Besarnya tingkat keasaman menunjukkan banyaknya komponen asam asetat dan beberapa asam organik lainnya karena adanya pemecahan selulosa dan lignin serta zat ekstraktif yang bersifat asam akibat dari proses pirolisis (Wibowo dan Hendra, 2015: 352). Oleh sebab itu, semakin rendah angka keasaman dari suatu bahan bakar maka kualitasnya akan semakin baik.

Selanjutnya, uji daya nyala yang bertujuan untuk mengetahui kemampuan *bio oil* menyala bila diberi sumber api. Semakin rendah titik nyala dari *bio oil* maka semakin mudah untuk terbakar. Namun, titik nyala yang terlalu rendah juga dapat mempersulit penanganannya. Untuk analisis kimia pada *bio oil* maka dapat dilakukan

dengan menggunakan GC-MS. GC-MS merupakan instrumen yang digunakan untuk mendeteksi jenis senyawa yang terkandung dalam suatu sampel berdasarkan pola fragmentasinya. Berdasarkan penelitian yang dilakukan oleh Wibowo dkk (2015: 335), bahwa senyawa kimia yang terkandung dari *bio oil* didominasi oleh asam-asam terutama asam asetat dan fenol serta beberapa komponen zat yang mudah terbakar yaitu benzena, toluena, dan aseton.

F. Kromatografi Gas-Spektrofotometri Massa (GC-MS)

Kromatografi Gas-Spektrofotometri Massa (GC-MS) merupakan alat instrumentasi yang dapat menunjukkan berat molekul senyawa yang dianalisis (Maulida, 2015). GC-MS terdiri dari dua rangkaian alat instrumentasi yaitu kromatografi gas dan spektrofotometri massa. Kromatografi gas digunakan untuk memisahkan campuran dari komponen kimia dalam suatu sampel/bahan berdasarkan pada perbedaan polaritas campuran tersebut. kromatografi gas merupakan metode yang baik, cepat dan tepat untuk memisahkan komponen campuran yang sangat rumit. Waktu analisis yang dibutuhkan beragam, mulai dari beberapa detik untuk komponen sederhana dan berjam-jam untuk campuran rumit yang mengandung 500-1000 komponen (Sinaga, 2018).

Spektrofotometri massa berfungsi sebagai detektor yang terdiri dari sistem ionisasi dan sistem analisis, yang mana *Electron Impact Ionization* (EI) merupakan metode yang umum digunakan. Spektrofotometri mampu menganalisa komponen yang jumlahnya sangat kecil serta dapat menghasilkan data berupa identitas suatu senyawa dan strukturnya (Sinaga, 2018). Spektrofotometri massa adalah instrument yang mampu memberikan informasi berupa data kuantitatif dan kualitatif tentang molekul zat organik, anorganik dan susunan atom. Sampel ditembak pada

spektrofotometri dengan berkas elektron yang berenergi tinggi yang menyebabkan terjadinya fragmentasi molekul-molekul yang dapat membentuk sejumlah ion-ion positif berbagai massa (Maulida, 2015).



BAB III

METODOLOGI PENELITIAN

A. Waktu dan Tempat

Penelitian ini dilaksanakan pada bulan November 2018-Februari 2019 di Laboratorium Biokimia, Anorganik, Fisika dan Analitik jurusan kimia, Laboratorium Animal Husbandry, Jurusan Peternakan Fakultas Sains dan Teknologi, Universitas Islam Negeri Alauddin Makassar. Laboratorium Kimia Dasar Fakultas Teknik Industri, Universitas Muslim Indonesia dan Laboratorium Riset Jurusan Teknik Kimia, Politeknik Negeri Ujung Pandang.

B. Alat dan Bahan

1. Alat

Alat-alat yang digunakan pada penelitian ini adalah instrumentasi *Gas Chromatography-Mass Spectrofotometer* (GC-MS), tanur, reaktor pirolisis, neraca analitik, alat penggiling, serangkaian alat refluks, ayakan, *oven*, penampung partikulat, kondensor, desikator, reaktor alas datar, pipet skala, pH meter, piknometer, *magnetic stirrer*, *hot plate*, termometer, gelas kimia, Erlenmeyer, labu ukur, gelas ukur, corong kaca, botol reagen, kaca arloji, lumpang porselein, batang pengaduk, pisau, gegap dan spatula.

2. Bahan

Bahan yang digunakan yaitu asam klorida pekat (HCl p.a), asam klorida (HCl) 6 N, aquades (H₂O), elektroda, gas hidrogen (H₂), gas nitrogen (N₂), gas oksigen (O₂), kapas, kawat halus, kertas saring, kertas pH, limbah kulit kakao (*Theobroma cacao* L), logam nikel (Ni), nikel (II) nitrat heksahidrat (Ni(NO₃)₂.6H₂O), silinap dan zeolit alam.

C. Prosedur Kerja

1. Preparasi Sampel Limbah Kulit Kakao (*Theobroma cacao* L)

Persiapan biomassa dilakukan dengan cara membersihkan terlebih dahulu limbah kulit kakao yang telah dikumpulkan, kemudian dikeringkan dalam suhu ruang selama 3 hari. Setelah itu, kulit kakao dicacah menjadi ukuran kecil dan dibuat serbuk dengan menggunakan alat penggiling di laboratorium peternakan. Selanjutnya serbuk kulit kakao di ayak dengan ukuran 40 *mesh* (Wibowo, 2013: 259 dan Fardhyanti, 2017: 2).

2. Analisis Kadar Lignoselulosa

Perlakuan ini dilakukan dengan menggunakan metode Chesseon-Datta dengan cara, pertama direfluks 1 gr serbuk kulit kakao kering selama 2 jam menggunakan 150 mL H₂O dengan suhu 100⁰C. Kemudian disaring dan dicuci. Selanjutnya dikeringkan residu yang terbentuk menggunakan oven hingga konstan lalu ditimbang. Direfluks kembali residu tersebut dengan H₂SO₄ 150 mL 0,5 M selama 2 jam dengan suhu 100⁰C dan disaring sampai netral lalu dikeringkan. Kemudian residu kering ditambahkan H₂SO₄ 72% sebanyak 10 mL pada suhu kamar selama 4 jam lalu diencerkan menjadi 0,5M H₂SO₄ dan direfluks kembali selama 2 jam pada suhu 100⁰C. Disaring sampai netral residu yang terbentuk lalu dikeringkan. Kemudian diabukan residu kering pada suhu 575 ± 25⁰C. Selanjutnya abu tersebut ditimbang menggunakan neraca analitik (Dzikro, dkk dalam Lismeri, dkk., 2016: 85).

3. Pembuatan Katalis Ni/NZA

Pembuatan katalis Ni/NZA yang dilakukan yaitu pertama zeolit alam digerus dengan menggunakan lumpang dan alu, selanjutnya hasil gerusan di ayak dengan ukuran -100+230 mesh, yang mana zeolit alam yang diambil merupakan zeolit alam

yang lolos pada ayakan 100 dan yang tertahan pada ayakan 230 mesh. Selanjutnya, zeolit yang telah diayak direndam pada aquades selama satu jam dan diaduk dengan pengadukan secara konstan menggunakan *magnetic stirrer* pada suhu ruang. Endapan yang diperoleh disaring dan dikeringkan dalam oven pada temperatur 100°C selama 3 jam. Selanjutnya dihaluskan dengan cara digerus dan disaring dengan saringan lolos 100 mesh. Zeolit yang lolos saringan kemudian dikalsinasi pada temperatur 500°C selama 4 jam.

Proses aktivasi zeolit dilakukan dengan menggunakan asam klorida, yaitu zeolit sebanyak 140 gram yang telah dikalsinasi dicampur dengan 280 mL HCl 4N dan diaduk secara konstan selama 4 jam. Selanjutnya zeolit disaring sampai netral dan dikeringkan dalam oven selama 1 jam. Zeolit yang diperoleh dikalsinasi pada temperatur 550°C selama 4 jam.

Selanjutnya proses impregnasi logam $\text{Ni}(\text{NO}_3)_2 \cdot 6\text{H}_2\text{O}$ ke dalam zeolit sebanyak 25 gram dengan variasi konsentrasi pengembanan logam 0%, 1,5% dan 3%. Proses impregnasi dilakukan dengan cara, $\text{Ni}(\text{NO}_3)_2 \cdot 6\text{H}_2\text{O}$ konsentrasi 1,5% sebanyak 0,375 gram, 3% sebanyak 0,75 gram masing-masing dimasukkan ke dalam zeolit sebanyak 25 gram dan ditambahkan aquades sebanyak 25 mL. Kemudian dipanaskan pada suhu 70-80°C dan diaduk dengan menggunakan *magnetic stirrer* sampai berbentuk pasta. Selanjutnya, dioven pada suhu 100°C dan dikalsinasi selama 3 jam pada temperatur 350°C.

4. Proses Pirolisis

Proses pirolisis dilakukan dengan cara limbah yang telah dipreparasi dimasukkan ke dalam reaktor pirolisis serbuk limbah kulit kakao sebanyak 50 gram serta 50 gram silinap dan katalis Ni/NZA dengan konsentrasi 7%. Proses ini

dilakukan pada suhu 300-350°C. *Bio oil* yang diperoleh ditampung ke dalam botol reagen. Proses pirolisis dihentikan sampai tidak ada *bio oil* lagi yang menetes (Apriyana, 2016: 3).

5. Karakterisasi *Bio Oil*

Karakterisasi ini dilakukan dengan beberapa pengujian yaitu rendemen, densitas, viskositas, *power of hydrogen* (pH), serta menggunakan GC-MS untuk mengetahui komponen kimia yang terdapat pada *bio oil* dari limbah kulit buah kakao.

a. Rendemen

Analisis rendemen dilakukan untuk mengetahui rendemen *bio oil* dari limbah kulit kakao. Rendemen *bio oil* dapat dilakukan dengan cara, gelas kimia yang telah dibersihkan dan dikeringkan ditimbang dengan teliti. Selanjutnya diisi dengan cairan hasil pirolisis, lalu ditimbang kembali botol tersebut. Selanjutnya, ditentukan rendemen cairan dengan

$$\text{Rumus} = \frac{\text{Bobot bio oil (botol isi botol kosong)}}{\text{Bobot bahan baku}} \times 100.$$

(Wibowo, 2013: 260).

b. Penentuan Nilai Densitas

Pengukuran densitas dilakukan dengan metode ASTM D- 3505 dalam penelitian Ningrum (2011). Ditimbang piknometer kosong sebagai nilai W_o . Lalu diisi piknometer tersebut dengan *bio-oil* sebagai nilai W . Kemudian menentukan volume piknometer yang digunakan sebagai nilai V . Dihitung berat jenis *bio oil* dengan,

$$\text{rumus} = \frac{W - W_o}{V}.$$

c. Penentuan Viskositas

Penentuan viskositas dilakukan dengan cara, pertama dimasukkan *bio oil* ke dalam viskometer Ostwald melalui pipa sebelah kanan dengan mengusahakan permukaan lebih rendah dari tanda B. Selanjutnya viskometer Ostwald dimasukkan ke dalam penangas air dan mengukur suhu dengan menggunakan termometer. Kemudian zat cair dihisap melalui pipa kiri agar cairan masuk ke tanda B sampai tanda A dan zat cair dibiarkan mengalir melalui pipa kapiler kembali ke tanda B, selanjutnya mencatat waktu yang dibutuhkan zat cair mengalir dari A ke B (Saleh, 2017).

d. pH (*Power of Hydrogen*)

Pengukuran pH dilakukan dengan menggunakan pH meter yaitu disiapkan secukupnya sampel, lalu dicelupkan ujung elektroda pH meter ke dalam sampel tersebut dan mencatat nilai pH yang tertera (Ningrum 2011: 32).

e. Identifikasi Komponen Kimia *Bio Oil* dengan GC-MS

Dinyalakan alat GC-MS dan perangkat komputer yang tersambung pada alat. Disaring *bio oil*, lalu diinjeksikan sebanyak 0,2 μ L. Diamati puncak kromatogram yang terbentuk.

BAB IV

HASIL DAN PEMBAHASAN

A. Hasil Penelitian

1. Komponen Penyusun dari Limbah Kulit Kakao (*Theobroma cacao L*)

Berdasarkan penelitian uji komponen penyusun limbah kulit kakao yang telah dilakukan, maka diperoleh kandungan kulit kakao yaitu pada Tabel 4.1.

Tabel 4.1 Komponen Penyusun dari Limbah Kulit Kakao (*Theobroma cacao L*)

| Komponen | % |
|--------------|-------|
| Hemiselulosa | 17,7 |
| Selulosa | 22,53 |
| Lignin | 11,89 |

2. Bio Oil Hasil Pirolisis

Karakterisasi fisika dilakukan dengan beberapa parameter pengujian yaitu uji rendemen, densitas, viskositas dan *power of hydrogen* (pH) serta karakterisasi kimia dengan menggunakan instrumentasi GC-MS.

a. Karakterisasi Fisika

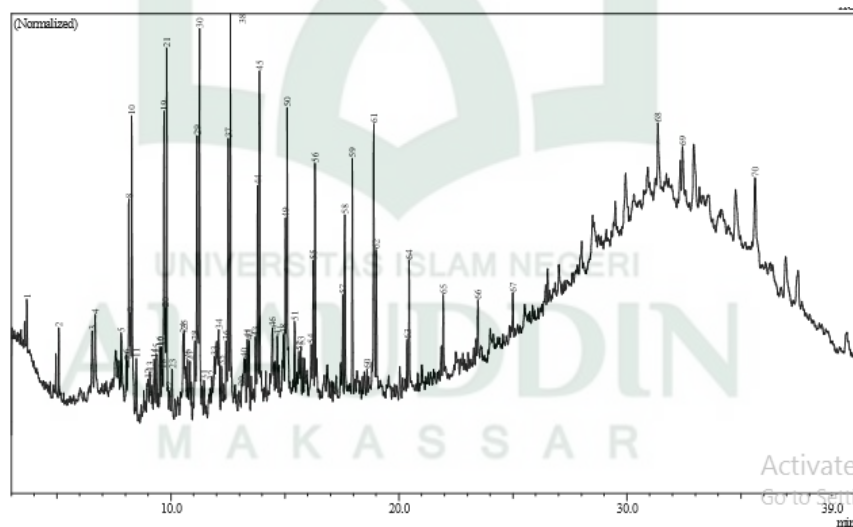
Hasil uji karakterisasi fisika dari hasil pirolisis limbah kulit maka secara keseluruhan dapat dilihat pada Tabel 4.2.

Tabel 4.2 Hasil Uji Karakteristik Fisika dari Limbah Kulit Kakao (*Theobroma cacao L*) dengan Menggunakan Katalis Ni/Zeolit

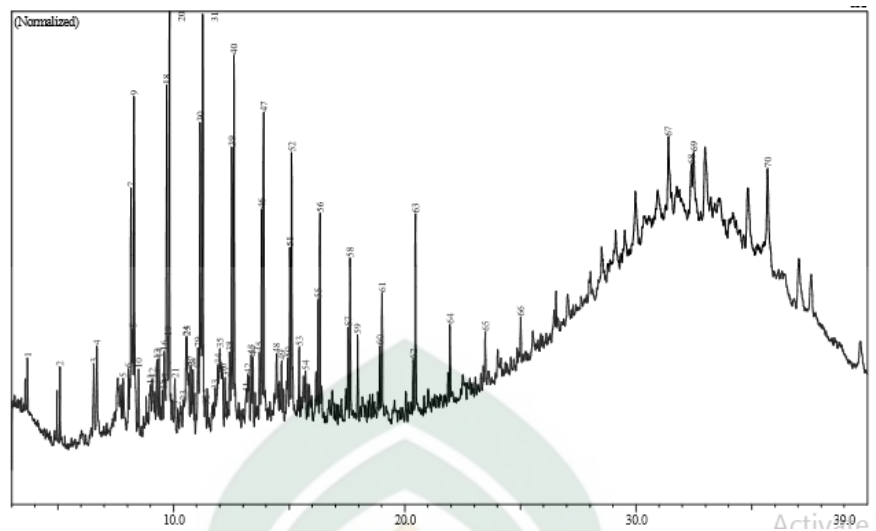
| Variasi Ni | Rendamen (%) | Densitas (gr/mL) | Viskositas (poise) | pH |
|------------------|--------------|------------------|--------------------|-------------|
| Tanpa Katalis | 57,44 | 0,89 ±0,00 | 3,17±0,06 | 4,35 ± 0,51 |
| Zeolit + Ni 0% | 55,93 | 0,90 ±0,02 | 3,12 ±0,04 | 4,95 ± 0,12 |
| Zeolit + Ni 1,5% | 41,45 | 0,98 ±0,03 | 5,98 ±0,03 | 4,90 ± 0,21 |
| Zeolit + Ni 3% | 64,35 | 0,88 ±0,02 | 4,33 ±0,01 | 4,95 ± 0,32 |

b. Karakterisasi Kimia

Analisa komponen kimia *bio oil* hasil pirolisis limbah kulit kakao dengan tanpa penggunaan katalis Ni/Zeolit dapat dilihat pada Gambar 4.1 serta hasil pirolisis dengan menggunakan katalis Ni/Zeolit 3% dapat dilihat pada Gambar 4.2.



Gambar 4.1 Hasil Kromotogram *Bio oil* Limbah Kulit Kakao (*Theobroma cacao L*) Tanpa Penggunaan Katalis Ni/Zeolit



Gambar 4.2 Hasil Kromotogram *Bio oil* Limbah Kulit Kakao (*Theobroma cacao L*) Menggunakan Katalis Ni/Zeolit 3%

Berdasarkan hasil karakterisasi kimia maka dapat diketahui komponen-komponen utama penyusun dari *bio oil*. Komponen kimia tersebut dapat dilihat pada Tabel 4.4 serta untuk penggunaan katalis 3% dapat diketahui dari Tabel 4.3.

Tabel 4.3 Komponen Kimia *Bio oil* Tanpa Penggunaan Katalis

| No | Nama Senyawa | Rumus Molekul | %Area | Peak |
|----|------------------------------------|---------------------------|-------|------|
| 1 | Dodecane | $C_{12}H_{26}$ (alkana) | 4.12 | 10 |
| 2 | 1-Tridecene | $C_{13}H_{26}$ (alkena) | 3.91 | 19 |
| 3 | Tridecane | $C_{13}H_{28}$ (alkana) | 4.35 | 21 |
| 4 | Tetradecane | $C_{14}H_{30}$ (alkana) | 5.32 | 30 |
| 5 | Pentadecane | $C_{15}H_{32}$ (alkana) | 4.06 | 38 |
| 6 | Hexadecane | $C_{16}H_{34}$ (alkana) | 2.91 | 45 |
| 7 | Heptadecane | $C_{17}H_{36}$ (alkana) | 3.44 | 50 |
| 8 | Heneicosane | $C_{21}H_{44}$ (alkana) | 2.29 | 56 |
| 9 | Hexadecanoic acid, methyl ester | $C_{17}H_{34}O_2$ (ester) | 2.87 | 59 |
| 10 | Hexdecanoic acid, | $C_{18}H_{36}O_2$ (ester) | 3.76 | 61 |

| | | | | |
|----|---|--|------|----|
| | ethyl ester | | | |
| 11 | GUAIACOL, 4-ETHYL | C ₉ H ₁₂ O ₂ (Phenol) | 1.12 | 16 |
| 12 | 4A,7,7,10A-TETRAMETHYL-DODECAHYDRO-BENZO[F]CHROMEN-3-OL | C ₁₇ H ₃₀ O ₂ (Alkohol) | 1.41 | 70 |

Tabel 4.5 Komponen Kimia *Bio oil* Penggunaan Katalis Ni/Zeolit 3%

| No | Nama Senyawa | Rumus Molekul | %Area | Peak |
|----|---------------|--|-------|------|
| 1 | Dodecane | C ₁₂ H ₂₆ (alkana) | 4.51 | 9 |
| 2 | 1-Tridecene | C ₁₃ H ₂₆ (alkena) | 4.42 | 18 |
| 3 | Tridecane | C ₁₃ H ₂₈ (alkana) | 4.60 | 20 |
| 4 | 1-Tridecene | C ₁₃ H ₂₆ (alkena) | 4.10 | 30 |
| 5 | Tetradecane | C ₁₄ H ₃₀ (alkana) | 5.33 | 31 |
| 6 | 1-Pentadecene | C ₁₅ H ₃₀ (alkena) | 3.32 | 39 |
| 7 | Pentadecane | C ₁₅ H ₃₂ (alkana) | 3.54 | 40 |
| 8 | 1-Heptadecane | C ₁₇ H ₃₄ (alkana) | 1.98 | 46 |
| 9 | Hexadecane | C ₁₆ H ₃₄ (alkana) | 2.58 | 47 |
| 10 | Heptadecane | C ₁₇ H ₃₆ (alkana) | 2.95 | 52 |
| 11 | Guiacol | C ₉ H ₁₂ O ₂ (phenol) | 0.70 | 15 |
| 12 | 1-octanol | C ₁₂ H ₂₆ O (Alkohol) | 1.13 | 24 |

B. Pembahasan

1. Komponen Penyusun dari Limbah Kulit Kakao (*Theobroma cacao* L)

Sampel yang digunakan dalam penelitian ini adalah limbah kulit kakao yang diperoleh dari salah satu perkebunan kakao di Kec. Kajang, Kab. Bulukumba. Sampel kulit kakao dilakukan beberapa perlakuan yaitu pengumpulan, pemisahan, pengeringan, pencacahan (pengecilan partikel) dan pengayakan. Pencacahan kulit kakao menjadi partikel serbuk merupakan hal yang sangat penting dan berpengaruh

terhadap hasil pirolisis, karena ukuran yang terlalu besar dapat menyebabkan terjadinya pembakaran yang tidak sempurna pada limbah kulit kakao, sedangkan ukuran yang terlalu kecil dapat menyebabkan serbuk kakao menempel pada dinding pirolisis sehingga produk *bio oil* yang dihasilkan lebih rendah. Selain itu, kandungan lignoselulosa yang terdapat pada limbah kulit kakao juga sangat berpengaruh terhadap rendemen *bio oil* yang dihasilkan. Menurut Fardhyanti dkk (2017: 105), bahwa semakin tinggi kadar lignoselulosa pada biomassa, maka *bio oil* yang dihasilkan juga semakin besar.

Berdasarkan uji kadar lignoselulosa pada limbah kulit kakao maka diperoleh kadar hemiselulosa yaitu 17,7% untuk kadar selulosa diperoleh 22,53% sedangkan kadar lignin yaitu 11,89%. Menurut penelitian yang dilakukan oleh Pradana dkk., (2018), yang meneliti tentang kandungan kulit buah kakao yaitu kandungan selulosa pada kulit buah kakao sebesar 35,4% selulosa, 37% hemiselulosa dan 14,7% lignin. Dari penelitian tersebut, diketahui bahwa kadar selulosa yang diperoleh oleh Pradana dkk (2018), lebih tinggi dibandingkan komponen lainnya, namun pada penelitian ini kadar yang paling maksimum diperoleh pada komponen selulosa. Sedangkan pada penelitian Wijaya dkk (2017: 192), komponen yang paling besar terdapat pada kulit buah kakao yaitu lignin sebesar 52,02% diikuti 19,56% hemiselulosa serta 17,27% selulosa. Menurut Pratama dkk., (2015), adanya perbedaan kandungan pada limbah kulit kakao disebabkan oleh perbedaan jenis kulit kakao, teknik pengujian, umur tanaman dan daerah asal pengambilan sampel.

2. Karakterisasi Fisika

Bio oil yang diperoleh kemudian dikarakterisasi fisik dengan beberapa pengujian yaitu analisis rendemen *bio oil*, densitas, viskositas dan *power of hydrogen*

(pH) serta karakterisasi kimia dengan menggunakan instrumentasi GC-MS. Hasil karakterisasi fisik yaitu sebagai berikut:

a. Analisis Rendamen *Bio Oil*

Bio oil merupakan bahan bakar cair berwarna hitam, tidak larut dalam air, memiliki aroma seperti asap, mengandung karbon, oksigen dan hidrogen serta mengandung sedikit unsur nitrogen dan sulfur yang dapat diabaikan (Zulkaina, 2016: 329). *Bio oil* yang diperoleh dari proses pirolisis dari serbuk limbah kulit kakao memiliki karakterisasi berwarna gelap, kental, serta memiliki bau yang sangat tajam (bau asap).

Uji kadar *bio oil* bertujuan untuk mengetahui produk *bio oil* yang diproduksi dengan menggunakan reaktor pirolisis. Tujuan dari proses pirolisis yaitu untuk menghasilkan uap cair dari hasil pembakaran material tanpa adanya oksigen. Oksigen yang masuk pada reaktor pirolisis akan menyebabkan sampel terkontaminasi yang menyebabkan produk *bio oil* yang dihasilkan lebih sedikit. Pada proses pirolisis dilakukan penambahan silinap sebanyak 50 gr. Penambahan silinap pada reaktor pirolisis bertujuan sebagai cairan pelumas yang dapat membantu menghantarkan panas secara menyeluruh pada reaktor sehingga proses pembakaran dapat berlangsung secara sempurna. Untuk memperoleh hasil *bio oil* yang optimum maka temperatur yang baik digunakan yaitu 400-600°C, namun pada penelitian yang dilakukan oleh Cahyono dan Wardoyo (2014: 246) yaitu apabila temperatur yang digunakan terlalu tinggi, maka produk yang dihasilkan sedikit karena akan terjadi dekomposisi dan penguapan senyawa organik yaitu selulosa, hemiselulosa dan lignin dalam bentuk gas. Oleh karena itu, pada penelitian ini temperatur yang digunakan yaitu 320°C-350°C.

Berdasarkan penelitian yang telah dilakukan, diperoleh kadar *bio oil* dari limbah kulit kakao yaitu, tanpa penggunaan katalis sebanyak 57,44%, pada penggunaan katalis 0% diperoleh 55,935%, katalis 1,5% diperoleh 41,45%. Sedangkan pada penggunaan katalis 3% diperoleh hasil rendemen 64,35%. Menurut penelitian yang dilakukan oleh Sumianto dkk (2016), semakin tinggi pengembanan logam Ni pada katalis yang digunakan maka semakin besar pula jumlah permukaan aktifnya yang dapat menurunkan energi aktivasi sehingga laju reaksi semakin besar menyebabkan produk yang dihasilkan juga semakin besar.

Hasil penelitian menunjukkan bahwa penambahan katalis berpengaruh terhadap jumlah rendamen *bio oil*. Pada penelitian ini, dapat dilihat bahwa terjadi peningkatan jumlah rendamen *bio oil* dari tanpa penggunaan katalis (47,44%) meningkat menjadi 64,35% pada penambahan katalis 3%. Namun pada penggunaan katalis 1,5% terjadi penurunan jumlah rendamen. Adanya penurunan jumlah *bio oil* yang dihasilkan pada penggunaan katalis tanpa penambahan Ni dan penggunaan katalis dengan penambahan Ni 1,5%. Hal ini sejalan dengan penelitian-penelitian sebelumnya, seperti yang dilakukan oleh Adha dkk (2016), bahwa pada penggunaan katalis 0,5% dan 1,5% terjadi peningkatan jumlah rendemen *bio oil*. Namun pada penggunaan katalis 2,5% mengalami penurunan. Pada penelitian yang dilakukan oleh Rahmansyah dkk., (2014), bahwa produk bio-oil yang dihasilkan dari pengembanan logam 0,5% juga terjadi peningkatan, namun mengalami penurunan jumlah rendemen pada penggunaan katalis 1,5% dan 2,5%. Penurunan jumlah rendemen ini kemungkinan terjadi karena adanya uap gas yang tidak terkondensasi secara sempurna yang disebabkan pada saat proses perengkahan banyak terbentuk fraksi-fraksi hidrokarbon ringan yang *non condensable* seperti gas CO, CH₄, CO₂ dan H₂.

Selain itu, penurunan jumlah rendemen *bio oil* pada proses pirolisis ini juga dapat berupa kerak yang tertinggal pada alat pembakaran ataupun pada kondensor. Sehingga produk *bio oil* yang dihasilkan lebih rendah dari penggunaan katalis tanpa pengembanan logam Ni.

b. Densitas *Bio Oil*

Sifat fisik *bio oil* hasil pirolisis ditentukan oleh kandungan senyawa-senyawa pada produk tersebut. Penentuan densitas dilakukan untuk menentukan massa suatu bahan persatuan volume dalam bahan tersebut.

Berdasarkan penelitian yang telah dilakukan, nilai densitas *bio oil* yang diperoleh yaitu pada produk *bio oil* tanpa penggunaan katalis diperoleh 0,89 gr/mL, pada penggunaan katalis 0% diperoleh 0,90 gr/mL, untuk penggunaan katalis 1,5% diperoleh 0,98 gr/mL, sedangkan pada penggunaan katalis rasio 3% diperoleh 0,88 gr/mL. Pada penelitian ini densitas *bio oil* pada penggunaan katalis dengan pengembanan logam 3% lebih rendah dibandingkan pada produk *bio oil* tanpa penggunaan katalis, hal ini disebabkan karena adanya senyawa ester seperti asam heksadekanoat atau asam palmitat dapat dilihat pada Tabel 4.4 yang memiliki bobot molekul yang tinggi yaitu 256,42 gr/mol sedangkan pada penggunaan katalis 3% dapat dilihat pada Tabel 4.5 lebih didominasi oleh senyawa hidrokarbon, alkana dan alkena seperti dodekana, tridekana dan tetradekana yang memiliki bobot molekul lebih rendah. Menurut Wibowo dan Hendra (2015), bahwa semakin tinggi berat molekul suatu zat atau senyawa, maka densitas larutan bahan bakar tersebut semakin tinggi. Sedangkan menurut Firmansyah dkk., (2016), menyatakan bahwa semakin kecil densitas produk *bio oil* maka *bio oil* tersebut semakin baik digunakan sebagai bahan bakar karena semakin ringan dan mendekati *range* diesel oil yaitu 0,81-0,89

gr/mL. Densitas yang tinggi dapat menyebabkan *bio oil* akan memiliki bobot jenis yang lebih besar dibandingkan dengan *fuel oil* pada volume yang sama. Tingginya densitas *bio oil* dapat mengakibatkan terjadinya resiko kebocoran pada proses pendistribusiannya yang diakibatkan oleh *pressure drop* yang tinggi.

c. Viskositas *Bio Oil*

Pengukuran viskositas *bio oil* bertujuan untuk mengetahui nilai dari kekentalan suatu zat cair, semakin tinggi nilai viskositas zat cair maka aliran akan semakin lambat. Alat yang digunakan pada penelitian ini adalah viskometer Ostwald. Prinsip kerja dari alat tersebut adalah mengukur waktu yang dibutuhkan oleh larutan atau cairan untuk dapat mengalir melalui pipa kapiler melalui gaya yang disebabkan oleh cairan tersebut. Nilai viskositas berbanding lurus dengan densitas, semakin tinggi nilai densitas maka nilai viskositasnya akan semakin besar. Menurut Sukma dkk., (2016) tingginya nilai viskositas *bio oil* dapat menyebabkan bahan bakar sulit mengalir pada proses pendistribusiannya.

Berdasarkan penelitian yang telah dilakukan diketahui bahwa produk *bio oil* yang dihasilkan tanpa penggunaan katalis diperoleh viskositas sebesar 3,295 poise, untuk penggunaan katalis 0% diperoleh 3,12 poise. Pada penggunaan katalis 1,5% diperoleh 5,98 poise, sedangkan pada penggunaan katalis 3% diperoleh 4,335 poise. Menurut penelitian yang dilakukan oleh Meliagustin dkk., (2015), bahwa *bio oil* yang memiliki viskositas tinggi dapat menyebabkan *bio oil* sulit dalam proses penyimpanan dan proses pendistribusiannya. Berdasarkan hasil yang diperoleh viskositas *bio oil* pada serbuk limbah kulit kakao masuk dalam standar SNI-04-7182-2006 viskositas biodiesel yaitu berada pada *range* 2,5-6,0 poise sehingga *bio oil* dari limbah kulit kakako ini baik digunakan sebagai alternatif bio-solar.

d. *Power of Hydrogen (pH) Bio Oil*

Angka keasaman sangat mempengaruhi kualitas dari produk *bio oil* yang dihasilkan, dimana semakin tinggi tingkat keasaman bio-oil maka akan semakin sulit dalam proses penyimpanannya karena dapat menyebabkan korosi tempat penyimpanan yang umumnya terbuat dari *stainless steel* atau *carbon steel*. Oleh karena itu semakin rendah angka keasaman maka kualitas dari *bio oil* yang diperoleh juga semakin baik.

Berdasarkan hasil penelitian yang telah dilakukan, pH *bio oil* yang diperoleh tanpa penggunaan katalis yaitu 4,35; untuk pH *bio oil* pada penggunaan katalis 0% yaitu 4,95; penggunaan katalis 1,5% diperoleh 4,9; sedangkan pada penggunaan katalis 3% diperoleh 4,95. Penggunaan katalis Ni/Zeolit diharapkan mampu menurunkan nilai keasaman *bio oil*, yang mana pada penelitian ini angka keasaman yang paling rendah diperoleh pada penggunaan katalis 3%. Sedangkan angka keasaman yang paling tinggi diperoleh dari *bio oil* tanpa penggunaan katalis. Tingginya nilai pH pada *bio oil* tanpa penggunaan katalis terjadi karena adanya unsur-unsur yang terkandung di dalam limbah kulit kakao yang terurai dan membentuk senyawa-senyawa asam. Seperti yang terlihat pada hasil GCMS yaitu pada Gambar 4.1 yang menunjukkan pada *bio oil* tanpa penggunaan katalis terdapat senyawa ester yang bersifat asam disebabkan akibat proses pirolisis yang memecah selulosa dan lignin serta zat ekstraktif yang bersifat asam lainnya (Wibowo dkk, 2017: 90).

3. Karakterisasi Kimia

Karakterisasi kimia dilakukan dengan menggunakan alat instrumentasi *Gas Chromatography Mass Spectrophometry* (GCMS) yang bertujuan untuk mengetahui

komponen-komponen penyusun yang terdapat pada *bio oil* hasil pirolisis. Pada penelitian ini sampel yang dianalisis yaitu *bio oil* tanpa penambahan katalis dan *bio oil* dengan penambahan katalis 3%. Proses ini bertujuan untuk mengetahui perbedaan komponen kimia serta pengaruh penambahan katalis Ni/NZA terhadap karakteristik dari *bio oil* yang dihasilkan.

Komposisi produk *bio oil* dipengaruhi oleh komponen utama biomassa pada sampel, yang mana pada penelitian ini *bio oil* limbah kulit kakao didominasi oleh komponen golongan paraffin (alkana) dan olefin (alkena) serta beberapa senyawa fenol, asam asetat dan senyawa aromatik. Komponen ini merupakan hasil degradasi dari hemiselulosa, selulosa dan lignin. Menurut Syamsuddin dkk (2016), pirolisis hemiselulosa akan menghasilkan *bio oil* dengan komponen utama berupa arabinosa, rhamnosa, xilosa, mannanosa, syringaldehid dan vanillin. Untuk selulosa menghasilkan komponen sellobiosan, oligosakarida, glukosa, glyoxal, asam format, levoglucosan, asam asetat, 1,6-anhydroglucofurnose, diasetil, ethylene glycol. Sedangkan pirolisis lignin akan menghasilkan 1,2-dimethoxybenzene, guaicol, 2,4-dimethylphenol, catechol, 4-ethylguaiacol, 2,3-dihydroxytoluena, eugenol, vanillin, isoeugenol.

Berdasarkan penelitian yang telah dilakukan diketahui bahwa pada *bio oil* tanpa penggunaan katalis dan penambahan katalis 3% diperoleh 70 komponen penyusun *bio oil*. Komponen yang mendominasi pada *bio oil* tanpa penggunaan katalis yaitu senyawa golongan paraffin atau alkana yaitu dodekana, tridekana, tetradekana, pentadekana, heksadekana, heptadekana dan heneicosana. Olefin atau alkena yaitu tridekena. Sedangkan pada penggunaan katalis 3% golongan paraffin (alkana) berupa dodekana, tridekana, tetradekana, pentadekana, 1-heptadekana,

heksadekana dan olefin (alkena) berupa 1-pentadekena dan 1-tridekena. Menurut Wibowo dkk (2015), bahwa adanya golongan hidrokarbon seperti paraffin dan olefin pada *bio oil* maka produk yang dihasilkan semakin baik karena komponen tersebut merupakan komponen utama penyusun bahan bakar sehingga produk *bio oil* yang dihasilkan dari limbah kulit kakao dapat digunakan sebagai bahan bakar alternatif solar.

Hasil GC-MS juga menunjukkan adanya golongan ester berupa asam heksadekanoid; etil ester dan asam heksadekanoid; metil ester yang memiliki kelimpahan relatif yang cukup besar yaitu berturut-turut 2,87% dan 3,76% pada *bio oil* tanpa penggunaan katalis, namun pada penambahan katalis 3% senyawa golongan ester memiliki kelimpahan relatif yang sangat kecil seperti t-butyl ester (0,49%) dan octyl ester (1,29%). Hal ini berpengaruh terhadap angka keasaman *bio oil* yang mana pada produk *bio-oil* tanpa penambahan katalis memiliki tingkat keasaman yang lebih tinggi dibandingkan pada penambahan katalis Ni/NZA 3%, hal ini dibuktikan dengan pengukuran nilai pH, pada *bio oil* tanpa penambahan katalis lebih asam yaitu 4,35 sedangkan pada penambahan katalis Ni/NZA 3% yaitu 4,95. Hal ini sesuai dengan penelitian yang dilakukan oleh Ningrum (2011), bahwa adanya senyawa ester seperti asam heksadekanoat dan turunannya memiliki nilai pH yang rendah sehingga tingkat keasamannya lebih besar. Rendahnya nilai keasaman pada *bio oil* dengan penambahan katalis 3% dibandingkan dengan *bio oil* tanpa penggunaan katalis menunjukkan bahwa *bio oil* dengan penambahan katalis lebih baik digunakan sebagai bahan bakar karena menurut Meliagusti dkk (2015), bahwa semakin rendah tingkat keasaman *bio oil* maka *bio oil* tersebut semakin baik digunakan sebagai bahan bakar,

karena tingginya nilai keasaman *bio oil* akan mempersulit proses penyimpanannya karena dapat menyebabkan korosi pada tempat penyimpanan.

Selain itu, hasil GC-MS juga menunjukkan adanya senyawa golongan fenol seperti pada *bio oil* tanpa penggunaan katalis terbaca 1 senyawa turunan *bio oil* berupa guaiacol dengan presentase area 1,12% sedangkan pada penggunaan katalis 3% terbaca 2 turunan senyawa fenol yaitu guaiacol-4-ethyl 0,70% dan 3-hydroxy-3-phenyl dengan presentase area 0,49%. Penggunaan katalis diharapkan mampu meningkatkan jumlah senyawa fenol pada produk *bio oil*. Kehadiran senyawa fenol dapat meningkatkan kemampuan terbakar pada produk yang dihasilkan, sehingga sangat bermanfaat pada peningkatan kualitas dari *bio oil*. Dari hasil penelitian tersebut diketahui terjadi peningkatan kandungan senyawa fenol yaitu pada produk *bio oil* tanpa penggunaan katalis keseluruhan kelimpahan relatifnya yaitu 1,12% dan pada penggunaan katalis yaitu 1,19%. Dengan demikian dapat diketahui bahwa penggunaan katalis mampu meningkatkan kualitas dari *bio oil*.

Hasil analisis komponen kimia *bio oil* menunjukkan bahwa produk yang dihasilkan didominasi oleh senyawa C_{13} - C_{21} , hal ini sesuai dengan komponen penyusun diesel/solar yang didominasi oleh senyawa C_{16} - C_{20} . Serta adanya golongan jenis paraffin (alkana), olefin (alkena) dan naftalena yang terdapat pada produk *bio oil* merupakan komponen utama penyusun bahan bakar sehingga produk *bio oil* yang dihasilkan dari limbah kulit kakao berpotensi untuk dapat digunakan sebagai bahan bakar alternatif solar.

Berdasarkan penelitian yang telah dilakukan dapat diketahui bahwa limbah kulit kakao dapat diolah menjadi *bio-oil*. Hal ini menandakan bahwa tidak ada

satupun yang diciptakan Allah secara sia-sia, sebagaimana dalam firman Allah swt.

dalam surah Shaad/38:27:

وَمَا خَلَقْنَا السَّمَاءَ وَالْأَرْضَ وَمَا بَيْنَهُمَا بَطْلًا ۚ ذَٰلِكَ ظَنُّ الَّذِينَ كَفَرُوا ۖ فَوَيْلٌ لِلَّذِينَ
كَفَرُوا مِنَ النَّارِ

Terjemahannya:

“Dan Kami tidak menciptakan langit dan bumi dan apa yang ada antara keduanya tanpa hikmah. yang demikian itu adalah anggapan orang-orang kafir, maka celakalah orang-orang kafir itu karena mereka akan masuk neraka (Kementerian Agama, 2014)”.

Berdasarkan tafsir ayat tersebut, menjelaskan bahwa segala sesuatu yang diciptakan oleh Allah swt. baik yang ada di bumi maupun yang ada di langit dan apa yang ada diantara keduanya tidak ada yang sia-sia. Semua itu merupakan bukti tentang kekuasaan dan keagungan Allah swt (Shihab: 2002).

BAB V

PENUTUP

A. Kesimpulan

Adapun kesimpulan yang di peroleh pada penelitian ini adalah sebagai berikut:

1. Limbah kulit kakao (*Theobroma cacao* L) berpotensi untuk dapat dijadikan sebagai *bio oil* karena memiliki kandungan lignoselulosa yang cukup besar yaitu selulosa 17,7%, hemiselulosa 22,53% dan lignin 11,89%.
2. Hasil karakterisasi fisika *bio oil* dari limbah kulit kakao diperoleh untuk nilai viskositas yang paling baik diperoleh pada penggunaan katalis 0% sebesar 3,12 poise. Nilai densitas *bio oil* diperoleh pada *range* 0,94-1,2 gr/mL. Untuk pH bio-oil yaitu pada penggunaan katalis 3% 4,95.
3. Hasil karakterisasi kimia diperoleh senyawa yang paling dominan yaitu senyawa golongan parrafin (alkana) dan olefin (alkena) serta sedikit senyawa fenol, ester dan asam asetat.

B. Saran

Berdasarkan penelitian yang telah dilakukan, saran yang dapat diberikan yaitu agar pada penelitian selanjutnya melakukan penentuan uji SEM pada katalis Ni/Zeolit agar dapat diketahui keberhasilan katalis yang telah diibandingkan dengan logam Ni.

DAFTAR PUSTAKA

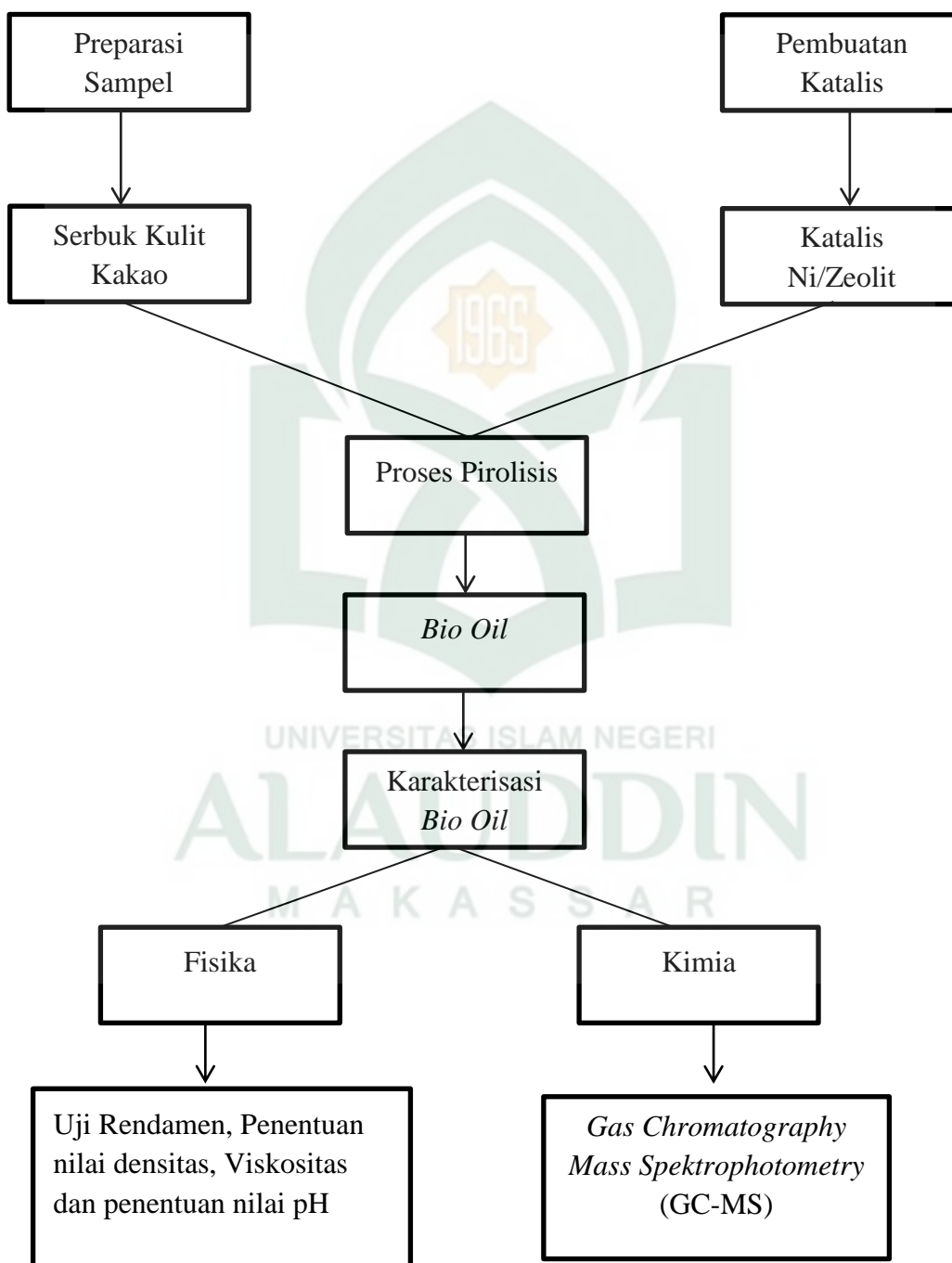
Al-Qur'anul Karim

- Adha dkk. "Hidrodeoksigenasi Pirolisis Kayu Ketapang (*Terminalia catappa* L) Menjadi Bio Oil menggunakan Katalis Mo/Lempung". *Jurnal FTEKNIK* 3, no. 1 (2016): h. 222-287.
- Angela dan Efendi, Darda. "Pengelolaan Pemangkasan Tanaman Kakao (*Theobroma Cacao* L.) Di Cilacap, Jawa Tengah". *Jurnal Agrohorti* 3, no. 3 (2015): h. 285-293.
- Apryana dkk. "Penggunaan Ni/NZA Sebagai Katalis pada Proses Hidrodeoksigenasi Pirolisis Kulit Pinus (*Pinus merkussi*) Menjadi Bio-oil". *Jom Fteknik* 3, no. 1 (2016): h. 1-6.
- Departemen Agama RI. *Al Qur'an dan Terjemahannya*. Surakarta: CV Al-Hanan, 2009.
- Fardhayanti dkk. "Karakterisasi *Bio-Oil* dari Hasil Pirolisis Terhadap Biomasa". *Prosiding Seminar Nasional Teknik Kimia* (2017): h. 105-1.
- Hardi dkk." Konversi Kayu Akasia (*Acacia mangium*) Menjadi Bio-Oil dengan Proses Pirolisis Menggunakan Katalis Ni/Lempung". *Jurnal FTEKNIK* 3, no. 2 (2016): h. 212-277.
- Hermiati dkk. "Pemanfaatan Biomassa Lignoselulosa dari Ampas Tebu untuk Produksi Bioetanol". *Jurnal Litbang Pertanian* 29, no. 4 (2010): h. 121-130.
- Irvantino, Brian. "Preparasi Katalis Ni/Zeolit Alam dengan Metode Sonokimia untuk Perengkahan Katalitik Polipropilen dan Polietilen". *Skripsi*. FMIPA: Universitas Semarang, 2013.
- Joshi *et al.* "Applications of Pyrolysis for Carbonaceous Wastes in Solid Waste Management-A Mini Review". *European Journal of Science (EJS)* 1, no. 1 (2008): h. 10-25.
- Karmawati dkk. *Budidaya Pasca Panen Kakao*. Bogor: Pusat Penelitian dan Pengembangan Perkebunan, 2010.
- Maulida, Rizki. "Pembuatan Biodiesel Minyak Biji Pepaya (*Carica papaya* L) Melalui Proses Transesterifikasi Menggunakan Katalis Kulit Telur". *Skripsi* FMIPA, Universitas Negeri Semarang. 2015.
- Meliagustin dkk. "Konversi Termal Kayu Akasia (*Acacia Mangium*) Menjadi *Bio-Oil* dengan Teknologi Pirolisis Menggunakan Katalis Mo/NZA". *JOM FTEKNIK* 2, no. 1 (2015): h. 1-7.
- Mohamed, Olfat Abdalah. "Production of Bio Oil From Agriculture Waste". *Departmen of Chemical Engineering* (2018).
- Montoya *et al.* "Fast Pyrolysis of Biomass: A Review of Relevant Aspects Part I: Parametric Study". *Universidad Nacional de Colombia* (2014): h. 239-243.

- Ningrum, Alien Oliefitria. Proses Pembuatan Bio-Oil dari Kelapa Sawit (Tandan, Cangkang, dan serat) untuk Bahan Bakar Alternatif dengan Metode Fast Pirolisis. *Skripsi Teknik Kimia* (2011).
- Powar dan Gangil. "Study of Effect Temperature on Yield Bio Oil, Bio Char And NCG From Soybean Stalk in Continuous Feed Bio Oil Reactor". *Journal of Renewable Energy Research* 3, no. 3 (2013): h. 519-522.
- Pradana dkk. "Karakteristik Papan Partikel Kulit Buah Kakao (*Theobroma cacao* L.) Pada Variasi Konsentrasi Perakat *Polyvinyl Acetate*". *Jurnal Rekayasa dan Manajemen Agroindustri* 6, no. 1 (2018): h. 82-91.
- Pratiwi dkk. "Pemanfaatan Limbah Kulit Buah Cokelat Sebagai Bioethanol". *Jurnal Ketahanan Pangan dan Energi* (2010): h. 1-10.
- Pratama dkk. "Fermentasi Kulit Kakao (*Theobroma cacao*) Sebagai Bahan Baku Pakan Lele Sangkuriang (*Clarias gariepinus*)". *Jurnal Rekayasa dan Teknologi Budidaya Perairan* 3, no. 2 (2015): h. 233-678.
- Puspitasari dkk. "Kinetika Reaksi Pirolisis Eceng Gondok". *Jurnal Eksergi* 13, no. 1 (2016): h. 13-16.
- Purnamawati dkk. "Pemanfaatan Limbah Kulit Kakao (*Theobroma Cacao* L) Sebagai Adsorben Zat Warna Rodhamin B". *Prosiding Seminar Nasional Fisika dan Pendidikan Fisika (SNFPF)* 5, no. 1 (2014): h. 12-18.
- Sa'adah dkk. "Peramalan Penyediaan dan Konsumsi Bahan Bakar Minyak Indonesia dengan Model Sistem Dinamik *Prediction of Fuel Supply and Consumption in Indonesia with System Dynamics Model*". *Jurnal Ekonomi dan Pembangunan Indonesia* 7, no. 2 (2018): h. 118-137.
- Satria, Yudha Ari. "Studi Pirolisis Minyak Biji Jarak Kaliki Menggunakan Prekursor Zeolit Berbasis Silika Sekam Padi Sebagai Katalis". *Skripsi Kimia* (2017).
- Saparuddin dkk. "Pengaruh Variasi Temperatur Pirolisis Terhadap Hasil dan Nilai Kalor Briket Campuran Sekam Padi-Kotoran Ayam". *Jurnal Dinamika Teknik Mesin* 5, no. 1 (2015): h. 16-24.
- Sinaga, Rio Maretanto. "Analisa Komponen Asam Lemak dengan Metode GC-MS dan Uji Aktifitas Antibakteri Ekstrak n-Heksana dari Biji Petai (*Parkia speciosa Hassk.*)". Skripsi FMIPA, Universitas Sumatra Utara, 2018.
- Shihab, M Quraish. *Tafsir Al-Mishbah Pesan, Kesan dan Keserasian Al-qur'an Volume 6*, 13. Jakarta: Lentera Hati, 2002.
- Sukarjo dkk. "Influence of Temperature to Bio-Oil Yield from Organic Waste Pyrolysis Procces". *Seminar Nasional Aplikasi Sains dan Teknologi (SNAST)* (2014): h. 245-248.
- Sumianto dkk. "Pembuatan *Bio Oil* dari Tandan Kosong Kepala Sawit dan Pelepan Sawit dengan Tekhnologi Pirolisis Menggunakan Katalis Ni/NZA". *Jom Fteknik* 3, no. 2 (2016): h. 1-10.
- Syamsuddin dkk. "Pirolisis Isotermal Sludge Cake dan Pulp Reject Pabrik Pulp Kraft". *Jurnal Selulosa* 6, no. 2 (2016): h. 71-82.

- Wibowo dkk. “Karakteristik Bio-Oil dari Rumput Gelagah (*Saccharum Spontaneum* Linn.) Menggunakan Proses Pirolisis Cepat (*Characteristics Of Bio-Oil From Gelagah Grass (Saccharum Spontaneum Linn.) By Fast Pyrolysis Process*)”. *Jurnal Penelitian Hasil Hutan* 33, no. 4 (2015):h. 367-363.
- Wiyoto dkk. “Analisa *thermogravimetry* pada Pirolisis Limba Pertanian”. *Jurnal Teknik Mesin Indonesia* 11, no. 1 (2016): h. 25-30.
- Wijaya dkk. “Kandungan Selulosa Limbah Kakao dan Analisis Kandungan Kir Asap Cair Kulit Kakao Dengan Metode GC-MS”. *Jurnal Kimia dan Pendidikan Kimia* 2, no. 3 (2017): h. 191-197.
- Wijaya dan Wiharto. “Karakterisasi Limbah Kulit Kakao Untuk Karbon Aktif dan Bahan Kimia yang Ramah Lingkungan”. *JKPK (Jurnal Kimia dan Pendidikan)* 2, no. 1 (2017): h. 66-71.
- Yunanda Dkk. “Pirolisis Kulit Kayu Pinus *Merkusii* Menjadi *Bio-Oil* Menggunakan Katalis Mo/Lempung Cengar”. *JOM FTEKNIK* 3, no. 1 (2016): h. 1-8.
- Zulkaina, Ariyany. “Pengaruh Temperatur dan Ukuran Partikel Biomassa Terhadap *Bio-Oil* Hasil Pirolisis Ampas Tebu / Baggase”. *Teknoin* 22, no. 5 (2016): h. 328-336.

LAMPIRAN I
SKEMA PENELITIAN



LAMPIRAN II
ANALISIS DATA

A. Penentuan Kadar Lignoselulosa

Diketahui:

1. Simplo

$$\begin{aligned}
 \text{Bobot cawan (a,b,c)} &= 40,5402 \text{ gr} \\
 \text{Bobot cawan (d,e)} &= 49,5843 \text{ gr} \\
 a &= 1,0012 \text{ gr} \\
 b &= 41,0478 \text{ gr} - 40,5202 \text{ gr} \\
 &= 0,5276 \text{ gr} \\
 c &= 40,8699 \text{ gr} - 40,5202 \text{ gr} \\
 &= 0,3497 \text{ gr} \\
 d &= 49,7087 \text{ gr} - 49,4843 \text{ gr} \\
 &= 0,1835 \text{ gr} \\
 d \text{ (Lignin)} &= 34,2610 \text{ gr} - 34,1512 \text{ gr} \\
 &= 0,1098 \text{ gr} \\
 e \text{ (Lignin)} &= 34,1421 \text{ gr} - 34,1512 \text{ gr} \\
 &= 0,0009 \text{ gr}
 \end{aligned}$$

$$\begin{aligned}
 \text{a) Hemiselulosa} &= \frac{b-c}{a} \times 100\% \\
 &= \frac{0,5276 \text{ gr} - 0,3497 \text{ gr}}{1,0012 \text{ gr}} \times 100\% \\
 &= 17,7\% \\
 \text{b) Selulosa} &= \frac{c-d}{a} \times 100\% \\
 &= \frac{0,3497 \text{ gr} - 0,1244 \text{ gr}}{1,0012 \text{ gr}} \times 100\% \\
 &= 22,53\% \\
 \text{c) Lignin} &= \frac{d-e}{a} \times 100\% \\
 &= \frac{34,2610 \text{ gr} - 34,1412 \text{ gr}}{1,0012 \text{ gr}} \times 100\% \\
 &= 11,89\%
 \end{aligned}$$

B. Kadar Bio Oil

1. Tanpa Katalis

$$\begin{aligned} \text{a) simplo} &= \frac{\text{bobot bio oil (botol isi-bobot kosong)}}{\text{bobot bahan baku}} \times 100\% \\ &= \frac{20,2097 \text{ gr}}{50 \text{ gr}} \times 100\% \\ &= 58,80 \end{aligned}$$

$$\begin{aligned} \text{b) Duplo} &= \frac{\text{bobot bio oil (botol isi-bobot kosong)}}{\text{bobot bahan baku}} \times 100\% \\ &= \frac{21,1222 \text{ gr}}{50 \text{ gr}} \times 100\% \\ &= 56,09 \% \end{aligned}$$

2. Katalis Ni/NZA 0%

$$\begin{aligned} \text{a) simplo} &= \frac{\text{bobot bio oil (botol isi-bobot kosong)}}{\text{bobot bahan baku}} \times 100\% \\ &= \frac{29,2142 \text{ gr}}{50 \text{ gr}} \times 100\% \\ &= 58,42 \% \end{aligned}$$

$$\begin{aligned} \text{b) duplo} &= \frac{\text{bobot bio oil (botol isi-bobot kosong)}}{\text{bobot bahan baku}} \times 100\% \\ &= \frac{26,7120 \text{ gr}}{50 \text{ gr}} \times 100\% \\ &= 53,42 \% \end{aligned}$$

3. Katalis Ni/NZA 1,5%

$$\begin{aligned} \text{a) simplo} &= \frac{\text{bobot bio oil (botol isi-bobot kosong)}}{\text{bobot bahan baku}} \times 100\% \\ &= \frac{20,2097 \text{ gr}}{50 \text{ gr}} \times 100\% \\ &= 40,41 \% \end{aligned}$$

$$\begin{aligned} \text{b) Duplo} &= \frac{\text{bobot bio oil (botol isi-bobot kosong)}}{\text{bobot bahan baku}} \times 100\% \\ &= \frac{21,1222 \text{ gr}}{50 \text{ gr}} \times 100\% \\ &= 42,24 \% \end{aligned}$$

c) Katalis Ni/NZA 3%

$$\begin{aligned}
 \text{a) simplo} &= \frac{\text{bobot bio oil (botol isi-bobot kosong)}}{\text{bobot bahan baku}} \times 100\% \\
 &= \frac{30,8193 \text{ gr}}{50 \text{ gr}} \times 100\% \\
 &= 61,63 \% \\
 \text{b) duplo} &= \frac{\text{bobot bio oil (botol isi-bobot kosong)}}{\text{bobot bahan baku}} \times 100\% \\
 &= \frac{33,53,93 \text{ gr}}{50 \text{ gr}} \times 100\% \\
 &= 67,07 \%
 \end{aligned}$$

C. Karakterisasi Bio Oil Fisika dan Kimia

1. Densitas

a. Tanpa Katalis

$$\begin{aligned}
 \text{a) simplo} &= \frac{W-W_0}{V} \\
 &= \frac{24,6557 \text{ gr} - 15,8279 \text{ gr}}{10 \text{ mL}} \\
 &= 0,88278 \text{ gr/mL}
 \end{aligned}$$

$$\begin{aligned}
 \text{b) duplo} &= \frac{W-W_0}{V} \\
 &= \frac{25,4381 \text{ gr} - 16,0824 \text{ gr}}{10 \text{ mL}} \\
 &= 0,9 \text{ gr/mL}
 \end{aligned}$$

b. Katalis Ni/NZA 0%

$$\begin{aligned}
 \text{a) simplo} &= \frac{W-W_0}{V} \\
 &= \frac{25,0413 \text{ gr} - 15,8269 \text{ gr}}{10 \text{ mL}} \\
 &= 0,92144 \text{ gr/mL}
 \end{aligned}$$

$$\begin{aligned}
 \text{c) duplo} &= \frac{W-W_0}{V} \\
 &= \frac{25,0198 \text{ gr} - 16,0813 \text{ gr}}{10 \text{ mL}} \\
 &= 0,89385 \text{ gr/mL}
 \end{aligned}$$

c. Katalis Ni/NZA 1,5%

$$\begin{aligned} \text{a) simplo} &= \frac{W-W_0}{V} \\ &= \frac{25,8382 \text{ gr} - 25,8280 \text{ gr}}{10 \text{ mL}} \\ &= 0,100102 \text{ gr/mL} \end{aligned}$$

$$\begin{aligned} \text{b) duplo} &= \frac{W-W_0}{V} \\ &= \frac{25,7589 \text{ gr} - 16,0821 \text{ gr}}{10 \text{ mL}} \\ &= 0,96768 \text{ gr/mL} \end{aligned}$$

d. Katalis Ni/NZA 3%

$$\begin{aligned} \text{a) simplo} &= \frac{W-W_0}{V} \\ &= \frac{24,8309 \text{ gr} - 15,8299 \text{ gr}}{10 \text{ mL}} \\ &= 0,9001 \text{ gr/mL} \end{aligned}$$

$$\begin{aligned} \text{b) duplo} &= \frac{W-W_0}{V} \\ &= \frac{24,8479 \text{ gr} - 16,0845 \text{ gr}}{10 \text{ mL}} \\ &= 0,87634 \text{ gr/mL} \end{aligned}$$

2. Viskositas

a. Tanpa Katalis

$$\begin{aligned} \text{a) simplo} &= \frac{\mu_{\text{air}} \times \rho_{\text{bio oil}} \times t_{\text{bio oil}}}{\rho_{\text{bio oil}} \times t_{\text{bio oil}}} \\ &= \frac{1,009 \text{ poise} \times 0,88278 \frac{\text{gr}}{\text{cm}^3} \times 2,47 \text{ s}}{1 \frac{\text{gr}}{\text{cm}^3} \times 0,7 \text{ s}} \\ &= 3,14 \text{ poise} \end{aligned}$$

$$\begin{aligned} \text{b) duplo} &= \frac{\mu_{\text{air}} \times \rho_{\text{bio oil}} \times t_{\text{bio oil}}}{\rho_{\text{bio oil}} \times t_{\text{bio oil}}} \\ &= \frac{1,009 \text{ poise} \times 0,9 \frac{\text{gr}}{\text{cm}^3} \times 2,53 \text{ s}}{1 \frac{\text{gr}}{\text{cm}^3} \times 0,7 \text{ s}} \\ &= 3,2 \text{ poise} \end{aligned}$$

b. Katalis Ni/NZA 0%

$$\begin{aligned} \text{a) simplo} &= \frac{\mu \text{ air} \times \rho \text{ bio oil} \times t \text{ bio oil}}{\rho \text{ bio oil} \times t \text{ bio oil}} \\ &= \frac{1,009 \text{ poise} \times 0,92114 \frac{\text{gr}}{\text{cm}^3} \times 2,34 \text{ s}}{1 \frac{\text{gr}}{\text{cm}^3} \times 0,7 \text{ s}} \\ &= 3,10 \text{ poise} \end{aligned}$$

$$\begin{aligned} \text{b) duplo} &= \frac{\mu \text{ air} \times \rho \text{ bio oil} \times t \text{ bio oil}}{\rho \text{ bio oil} \times t \text{ bio oil}} \\ &= \frac{1,009 \text{ poise} \times 0,8935 \frac{\text{gr}}{\text{cm}^3} \times 2,44 \text{ s}}{1 \frac{\text{gr}}{\text{cm}^3} \times 0,7 \text{ s}} \\ &= 3,14 \text{ poise} \end{aligned}$$

c. Katalis Ni/NZA 1,5%

$$\begin{aligned} \text{a) simplo} &= \frac{\mu \text{ air} \times \rho \text{ bio oil} \times t \text{ bio oil}}{\rho \text{ bio oil} \times t \text{ bio oil}} \\ &= \frac{1,009 \text{ poise} \times 1,0012 \frac{\text{gr}}{\text{cm}^3} \times 4,14 \text{ s}}{1 \frac{\text{gr}}{\text{cm}^3} \times 0,7 \text{ s}} \\ &= 5,97 \text{ poise} \end{aligned}$$

$$\begin{aligned} \text{b) duplo} &= \frac{\mu \text{ air} \times \rho \text{ bio oil} \times t \text{ bio oil}}{\rho \text{ bio oil} \times t \text{ bio oil}} \\ &= \frac{1,009 \text{ poise} \times 0,96768 \frac{\text{gr}}{\text{cm}^3} \times 4,30 \text{ s}}{1 \frac{\text{gr}}{\text{cm}^3} \times 0,7 \text{ s}} \\ &= 5,99 \text{ poise} \end{aligned}$$

d. Katalis Ni/NZA 3%

$$\begin{aligned} \text{a) Simplo} &= \frac{\mu \text{ air} \times \rho \text{ bio oil} \times t \text{ bio oil}}{\rho \text{ bio oil} \times t \text{ bio oil}} \\ &= \frac{1,009 \text{ poise} \times 0,9001 \frac{\text{gr}}{\text{cm}^3} \times 3,35 \text{ s}}{1 \frac{\text{gr}}{\text{cm}^3} \times 0,7 \text{ s}} \\ &= 4,34 \text{ poise} \end{aligned}$$

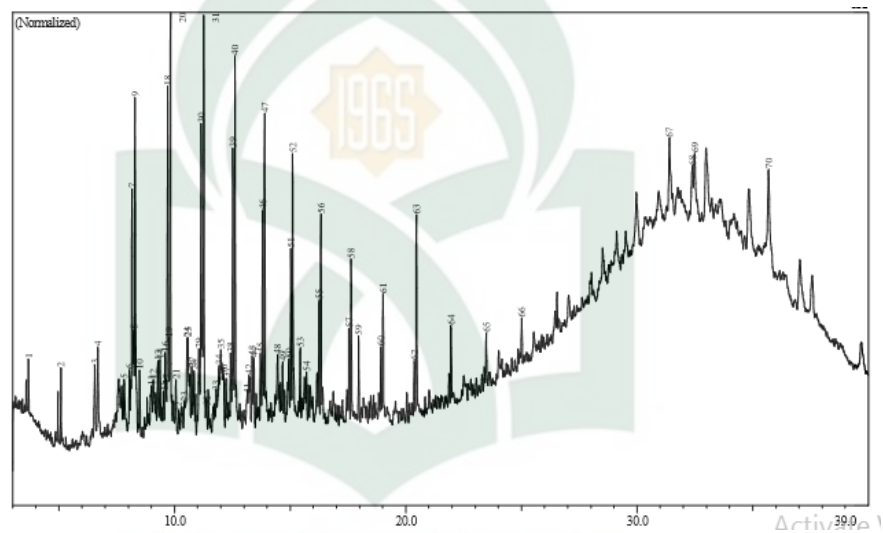
$$\begin{aligned} \text{b) duplo} &= \frac{\mu \text{ air} \times \rho \text{ bio oil} \times t \text{ bio oil}}{\rho \text{ bio oil} \times t \text{ bio oil}} \\ &= \frac{1,009 \text{ poise} \times 0,87634 \frac{\text{gr}}{\text{cm}^3} \times 3,77 \text{ s}}{1 \frac{\text{gr}}{\text{cm}^3} \times 0,7 \text{ s}} \\ &= 4,33 \text{ poise} \end{aligned}$$

3. Nilai *Power of Hydrogen* (pH)

| Presentase (%) | Simplo | Duplo |
|----------------|--------|-------|
| Tanpa katalis | 4,1 | 4,6 |
| 0 | 4,9 | 5,0 |
| 1,5 | 5,0 | 4,8 |
| 3 | 4,8 | 5,1 |

4. Hasil GC-MS Bio-Oil dari Limbah Kulit Kakao

a. Tanpa Penggunaan Katalis



UNIVERSITAS ISLAM NEGERI

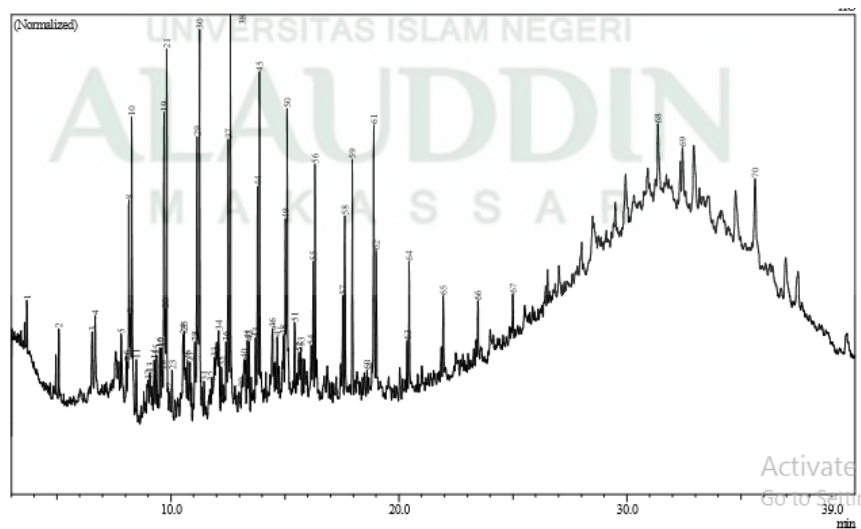
ALAUDDIN

MAKASSAR

| No | area | Nama senyawa |
|----|------|--|
| 1 | 0.50 | HEXANE, 2,2,3,3-TETRAMETHYL- |
| 2 | 0.57 | DECANE |
| 3 | 0.94 | R-11,13-Tetradecandien-1-ol |
| 4 | 1.04 | Undecane |
| 5 | 0.68 | 5-TERT-BUTYL-1,3-CYCLOPENTADIENE |
| 6 | 0.44 | 1-Undecene, 2-methyl- |
| 7 | 0.49 | 1-DODECENE |
| 8 | 2.72 | 1-DODECENE |
| 9 | 1.14 | Dodecane |
| 10 | 4.12 | Dodecane |
| 11 | 0.65 | Undecane, 2,6-dimethyl- |
| 12 | 0.97 | CYCLODODECANE |
| 13 | 1.12 | Tridecane, 6-methyl- |
| 14 | 0.86 | 1-CHLOROCTADECANE |
| 15 | 0.94 | TETRACOSANE, 2,6,10,15,19,23-HEXAMETHYL- |
| 16 | 1.12 | GUAIACOL, 4-ETHYL- |
| 17 | 0.85 | 2-Methyl-1-dodecene |
| 18 | 0.58 | 1-HEPTADECENE |
| 19 | 3.91 | 1-Tridecene |
| 20 | 1.17 | Cyclohexasiloxane, dodecamethyl- |
| 21 | 4.35 | TRIDECANE |
| 22 | 0.45 | NAPHTHALENE, 1-METHYL- |
| 23 | 0.58 | 3,5-Dimethyldodecane |
| 24 | 0.58 | DECANEDIOIC ACID, DIDECYL ESTER |
| 25 | 0.90 | Bis(3,7-dimethyloctyl) methylphosphonate |
| 26 | 0.43 | EICOSANE, 10-METHYL- |
| 27 | 0.55 | 2-Bromo dodecane |
| 28 | 0.92 | 2-Methyl-n-1-tridecene |
| 29 | 3.36 | 1-Tridecene |
| 30 | 5.32 | TETRADECANE |
| 31 | 0.52 | 1-Hexanol, 5-methyl-2-(1-methylethyl)- |
| 32 | 0.66 | cis-1-Chloro-9-octadecene |
| 33 | 0.72 | Tridecane, 2,5-dimethyl- |
| 34 | 3.23 | CYCLOHEPTASILOXANE, TETRADECAMETHYL- |
| 35 | 0.65 | Tetradecane, 2,6,10-trimethyl- |
| 36 | 1.28 | 2-Methyl-1-tetradecene |
| 37 | 3.57 | 1-Pentadecene |
| 38 | 4.06 | Pentadecane |
| 39 | 0.70 | 1-NONADECENE |
| 40 | 1.44 | Tetradecane, 6,9-dimethyl- |
| 41 | 1.12 | 1-Decanol, 2-hexyl- |
| 42 | 0.81 | Octacosane |
| 43 | 0.69 | CYCLOPENTANE, 3-HEXYL-1,1-DIMETHYL- |
| 44 | 2.17 | 1-HEXADECENE |
| 45 | 2.91 | Hexadecane |
| 46 | 0.88 | 2,6,10-TRIMETHYLPENTADECANE |
| 47 | 0.62 | EICOSANE, 9-CYCLOHEXYL- |

| | | |
|----|------|---|
| 48 | 0.67 | 2-METHYL-1-HEXADECENE |
| 49 | 1.93 | 1-Heptadecene |
| 50 | 3.44 | Heptadecane |
| 51 | 0.74 | 1-DODECANOL, 3,7,11-TRIMETHYL- |
| 52 | 0.43 | Eicosane |
| 53 | 0.62 | DOCOSANE |
| 54 | 0.43 | PENTADECANE, 8-METHYLENE- |
| 55 | 1.28 | 1-OCTADECENE |
| 56 | 2.29 | Heneicosane |
| 57 | 1.10 | 1-Nonadecene |
| 58 | 2.12 | Heneicosane |
| 59 | 2.87 | HEXADECANOIC ACID, METHYL ESTER |
| 60 | 0.58 | DIOCTADECYLOXY-1,1,2,2-TETRADEUTERIO |
| 61 | 3.76 | ETHANE |
| 62 | 1.45 | HEXADECANOIC ACID, ETHYL ESTER |
| 63 | 0.57 | EICOSANE |
| 64 | 1.52 | 1-Nonadecene |
| 65 | 0.96 | Heneicosane |
| 66 | 0.81 | DOCOSANE |
| 67 | 0.55 | Heneicosane |
| 68 | 1.30 | Docosane |
| 69 | 0.90 | PENTATRIACONTANE |
| 70 | 1.41 | 14-.BETA.-H-PREGNA 4A,7,7,10A-TETRAMETHYL-DODECAHYDRO- BENZO[F]CHROMEN-3-OL |

b. Penggunaan Katalis Ni/NZA 3%



| No | area | Nama senyawa |
|----|------|---|
| 1 | 0.48 | Nonane |
| 2 | 0.65 | DECANE |
| 3 | 1.00 | 1-Undecene |
| 4 | 1.17 | Undecane |
| 5 | 0.49 | Propanoic acid, 3-hydroxy-3- phenyl-, t-butyl ester |
| 6 | 0.56 | 1-UNDECENE, 2-METHYL |
| 7 | 3.50 | 1-DODECENE |
| 8 | 1.32 | Dodecane |
| 9 | 4.51 | Dodecane |
| 10 | 0.70 | Undecane, 2,6-dimethyl- |
| 11 | 1.13 | CYCLODODECANE |
| 12 | 1.42 | Tridecane, 6-methyl- |
| 13 | 1.04 | 1-CHLOROCTADECANE |
| 14 | 1.03 | Pentadecane |
| 15 | 0.70 | GUAIACOL, 4-ETHYL- |
| 16 | 0.94 | 2-Methyl-1-dodecene |
| 17 | 0.51 | 1-HEPTADECENE |
| 18 | 4.42 | 1-Tridecene |
| 19 | 0.93 | Cyclohexasiloxane, dodecamethyl- |
| 20 | 4.60 | TRIDECANE |
| 21 | 1.18 | 3,5-Dimethyldodecane |
| 22 | 1.12 | 2-Cyclopenten-1-ol, 1-phenyl- |
| 23 | 0.97 | Hexadecane, 1,16-dichloro- |
| 24 | 1.13 | 1-OCTANOL, 2-BUTYL- |
| 25 | 1.29 | 2-Thiopheneacetic acid, 6-ethyl-3-octyl ester |
| 26 | 1.03 | TRIDECANE, 4-METHYL- |
| 27 | 0.97 | EICOSANE, 10-METHYL- |
| 28 | 1.08 | 2-Bromo dodecane |
| 29 | 1.57 | 1-Undecene, 2-methyl- |
| 30 | 4.10 | 1-Tridecene |
| 31 | 5.33 | TETRADECANE |
| 32 | 0.45 | 1-HEXADECANOL, 3,7,11,15-TETRAMETHYL- |
| 33 | 0.74 | 7-HEPTADECENE, 1-CHLORO- |
| 34 | 3.23 | TRIDECANE, 2,5-DIMETHYL- |
| 35 | 1.37 | (1-BUTYLNONYL)CYCLOHEXANE # |
| 36 | 1.80 | TRICOSANE |
| 37 | 0.64 | TETRADECANE, 3-METHYL- |
| 38 | 0.80 | 2-Methyl-1-tetradecene |
| 39 | 3.32 | 1-Pentadecene |
| 40 | 3.54 | Pentadecane |
| 41 | 0.68 | 1-DODECENE |
| 42 | 1.35 | TETRADECANE, 6,9-DIMETHYL- |
| 43 | 1.08 | 1-Octanol, 2-butyl- |
| 44 | 2.17 | Hexadecane |
| 45 | 0.74 | 2,6,10,14-TETRAMETHYLHEXADECANE |
| 46 | 0.74 | 2-Butyl-1-decene |
| 47 | 1.98 | 1-Heptadecene |

| | | |
|----|------|---|
| 48 | 2.58 | Hexadecene |
| 49 | 1.12 | Pentadecane, 2,6,10-trimethyl- |
| 50 | 0.77 | (1-PROPYLDECYL)CYCLOHEXANE - |
| 51 | 0.59 | 2-METHYL-1-HEXADECENE |
| 52 | 1.64 | 1-Heptadecene |
| 53 | 2.95 | Heptadecane |
| 54 | 0.70 | Acetic acid, 3,7,11,15-tetramethyl-hexadecyl ester |
| 55 | 0.58 | NONADECANE |
| 56 | 1.14 | 1-OCTADECENE |
| 57 | 1.98 | Octadecane |
| 58 | 0.94 | 1-Nonadecene |
| 59 | 1.80 | NONADECANE |
| 60 | 0.97 | HEXADECANOIC ACID, METHYL ESTER |
| 61 | 1.23 | 1-OCTADECENE |
| 62 | 1.23 | EICOSANE |
| 63 | 0.61 | 9-Tricosene, (Z)- |
| 64 | 2.33 | DOTRIACONTANE |
| 65 | 0.88 | DOCOSANE |
| 66 | 0.64 | Heneicosane |
| 67 | 0.46 | Tetracosane |
| 68 | 1.52 | TETRACONTANE |
| 69 | 0.44 | 3-OXOALLOBETULANE |
| 70 | 0.94 | 4a,7,7,10a-Tetramethyldodecahydrobenzo[f]chromen-3-ol |

LAMPIRAN III
LAMPIRAN GAMBAR

A. Preparasi Sampel Limbah Kulit Kakao (*Theobroma cacao* L)



Kulit kakao kering



dibersihkan dan diperkecil
Ukurannya



Digiling dan diayak
40 mesh


B. Analisis Kadar Lignoselulosa



Serbuk Kulit kakao



Direfluks



Dinetralkan



Hasil refluks



Dikeringkan dalam oven



Ditimbang bobot konstan

A. Pembuatan Katalis Zeolit/Ni



Zeolit digerus



Diayak



Hasil rendaman dengan H₂O



Zeolit setelah dikeringkan

Proses Aktivasi



Direndam HCl



Dinetralkan



Dikeringkan dengan oven



Dicampur dengan Ni



zeolit dikeringkan




Katalis Ni/Zeolit

D. Proses Pirolisis



- (a) Bio-Oil hasil pirolisis limbah kulit kakao tanpa penggunaan katalis Ni/NZA
 (b) Bio-Oil hasil pirolisis limbah kulit kakao dengan menggunakan katalis Ni/NZA 1,5% (c) Bio-Oil hasil pirolisis limbah kulit kakao dengan menggunakan katalis Ni/NZA 3%.

E. Karakterisasi Bio-Oil



(Bio oil Hasil Pirolisis)



(Uji Rendemen)



(Uji Nilai Densitas)



(Analisis GCMS)



(Uji pH)

BIOGRAFI



Penulis bernama Sahrani U dan biasa dipanggil Rani, lahir di Kajang Bulukumba pada tanggal 26 Desember 1997. Sekarang penulis tinggal di BTN. Cita Alam Lestari, Gowa, Sulawesi Selatan. Penulis berasal dari Bulukumba, Kec. Kajang Desa Bontobaji. Penulis merupakan anak ke-2 dari empat bersaudara yang merupakan putri dari pasangan Bapak Uto' dan Ibu Sahorihah.

Pendidikan formal dimulai dari Sekolah Dasar di SD 105 Sangkala dan lulus pada tahun 2009 dan pada tahun yang sama penulis melanjutkan pendidikannya di SMPN 20 Bulukumba dan lulus pada tahun 2012 dan pada saat yang sama penulis melanjutkan studinya di MAN 2 Tanete Bulukumba. Selanjutnya penulis melanjutkan kuliahnya di UIN Alauddin Makassar jurusan Kimia fakultas Sains dan Teknologi. Pengalaman organisasi penulis adalah sebagai anggota PMR sejak SMP kelas 1 hingga tingkat SMA dan pada saat masuk ke bangku perkuliahan, penulis bergabung dengan Aliansi Masyarakat Adat Nusantara (AMAN), English Community of Sultan Alauddin Makassar (ECUINSA) dan Kerukunan Keluarga Mahasiswa Bulukumba (KKMB), Wakil Sekretaris Umum 1 HMJ Kimia. Serta bergabung dengan beberapa komunitas mengajar seperti Komunitas Rumah Dedikasi Indonesia dan Komunitas Rumah Berbagi Asa (RBA).