

**PENGARUH HARGA DAN CITRA MEREK TERHADAP
MINAT BELI PRODUK *FASHION* IMITASI DENGAN
SIKAP SEBAGAI VARIABEL *INTERVENING***



SKRIPSI

Diajukan Untuk Memenuhi Salah Satu Syarat Melakukan Penelitian dan
Memperoleh Gelar Sarjana Manajemen Pada Jurusan Manajemen
Fakultas Ekonomi dan Bisnis Islam UIN Alauddin Makassar

OLEH:

ISMI RAHMANIAH. S
NIM : 90200115102

**JURUSAN MANAJEMEN
FAKULTAS EKONOMI DAN BISNIS ISLAM
UNIVERSITAS ISLAM NEGERI ALAUDDIN MAKASSAR
2019**

PERNYATAAN KEASLIAN SKRIPSI

Mahasiswa yang bertanda tangan di bawah ini:

Nama : Ismi Rahmaniah. S
NIM : 90200115102
Tempat/ Tgl. Lahir : Malino, 18 Agustus 1997
Jur/Prodi/Konsentrasi : Manajemen/ Manajemen Pemasaran
Fakultas/Program : Ekonomi & Bisnis Islam/ Strata satu (S1)
Alamat : Jln. Poros Malino Bontoramba
Judul : Pengaruh Harga dan Citra Merek Terhadap Minat Beli
Produk *Fashion* Imitasi Dengan Sikap Sebagai Variabel
Intervening

Menyatakan dengan sesungguhnya dan penuh kesadaran bahwa skripsi ini benar adalah hasil karya sendiri. Jika dikemudian hari terbukti bahwa ia merupakan duplikat, tiruan, plagiat, atau dibuat oleh orang lain sebagian atau seluruhnya, maka skripsi dan gelar yang diperoleh karenanya batal demi hukum.

Samata, Agustus 2019

Penyusun,

ISMI RAHMANIAH. S

90200115102



KEMENTERIAN AGAMA
UNIVERSITAS ISLAM NEGERI ALAUDDIN MAKASSAR
FAKULTAS EKONOMI DAN BISNIS ISLAM
Kampus I : Jl. Sultan Alauddin No. 63 Makassar ■ (0411) 864924, Fax. 864923
Kampus II : Jl. H.M. Yasin Limpo Romangpolong – Gowa . ■ 424835, Fax424836

PENGESAHAN SKRIPSI

Skripsi yang berjudul “Pengaruh Harga Dan Citra Merek Terhadap Minat Beli Produk Fashion Imitasi Dengan Sikap Sebagai Variabel Intervening”, yang disusun oleh **ISMI RAHMANIAH. S, NIM 90200115102**, Mahasiswa Jurusan Manajemen Fakultas Ekonomi dan Bisnis Islam UIN Alauddin Makassar, telah diuji dan dipertahankan dalam sidang munaqasyah yang diselenggarakan pada tanggal 21 Agustus 2019 bertepatan dengan 20 Dzul-Hijjah 1440, dan dinyatakan telah dapat diterima sebagai salah satu syarat untuk memperoleh gelar Sarjana Manajemen pada Fakultas Ekonomi dan Bisnis Islam.

Samata-Gowa, 21 Agustus 2019
20 Dzul-Hijjah 1440

DEWAN PENGUJI

Ketua : Prof. Dr. H. Abustani Ilyas, M.Ag.
Sekretaris : Dr. Hj. Rika Dwi Ayu Parmitasari, SE., M.Comm.
Penguji I : Prof. Dr. H. Muslimin Kara, M.Ag.
Penguji II : Ismawati, SE., M.Si.
Pembimbing I : Dr. Awaluddin, SE., M.Si
Pembimbing II : Ahmad Efendi, SE., M.Si

(.....)
(.....)
(.....)
(.....)
(.....)
(.....)

Diketahui Oleh:

Dekan Fakultas Ekonomi dan Bisnis Islam UIN Alauddin
Makassar

Prof. Dr. H. Abustani Ilyas, M.Ag.
NIP. 19661130 199303 1 003

KATA PENGANTAR

Puji syukur penulis panjatkan kehadirat Allah SWT yang senantiasa mencurahkan rahmat dan kasih sayang-Nya sehingga penulis dapat menyelesaikan penyusunan skripsi ini. Shalawat serta salam tak lupa penulis curahkan kepada baginda Nabi Muhammad SAW, yang menjadi suri teladan dan merupakan panutan bagi seluruh umat muslim, sumber inspirasi dan motivasi dalam berbagai aspek kehidupan.

Skripsi dengan judul “Pengaruh Harga Dan Citra Merek Terhadap Minat Beli Produk *Fashion* Imitasi Dengan Sikap Sebagai Variabel *Intervening*” penulis hadirkan sebagai salah satu persyaratan untuk menyelesaikan studi S1 dan memperoleh gelar Sarjana Manajemen (S.M) di Fakultas Ekonomi dan Bisnis Islam Universitas Islam Negeri Alauddin Makassar.

Penulis menyadari sepenuhnya bahwa skripsi ini tidak dapat terselesaikan tanpa bantuan, bimbingan dan dukungan dari berbagai pihak. Adanya bantuan moril dan materil dari berbagai pihak telah memudahkan penulis dalam menyusun dan menyelesaikan skripsi ini. Menyadari hal tersebut, maka melalui tulisan ini penulis menyampaikan ucapan terima kasih yang tulus kepada seluruh pihak yang telah membantu, membimbing dan memberi dukungan dalam penyelesaian skripsi ini.

Secara khusus dan istimewa penulis mengucapkan terima kasih yang tulus dan sebesar-besarnya kepada Ibu tercinta Rosminah Malik yang telah mendidik dan membesarkan penulis dengan penuh kasih sayang. Orang tua

tunggal yang menjadi kekuatan besar dalam diri penulis sehingga mampu berjuang untuk menyelesaikan skripsi ini. Selain itu penulis juga mengucapkan terima kasih kepada berbagai pihak, diantaranya:

1. Bapak Prof. H. Hamdan Juhannis, M.A., Ph.D selaku Rektor Universitas Islam Negeri Alauddin Makassar.
2. Bapak Prof. Dr. H. Abustani Ilyas, M.Ag. selaku Dekan Fakultas Ekonomi dan Bisnis Islam Universitas Islam Negeri Alauddin Makassar.
3. Ibu Dr. Hj. Rika Dwi Ayu Parmitasari., S.E., M.Comm. selaku Ketua Jurusan Manajemen Fakultas Ekonomi dan Bisnis Islam Universitas Islam Negeri Alauddin Makassar.
4. Bapak Ahmad Effendi., S.E., M.M. selaku Sekertaris Jurusan Manajemen Fakultas Ekonomi dan Bisnis Islam Universitas Islam Negeri Alauddin Makassar. Sekaligus Pembimbing II yang dengan sabar membimbing dan memberikan arahan serta nasihat yang baik dalam menyusun skripsi ini hingga pada tahap penyelesaian.
5. Bapak Dr. Awaluddin., M.Si. selaku Pembimbing I yang dengan sabar membimbing dan memberikan arahan serta nasihat yang baik dalam menyusun skripsi ini hingga pada tahap penyelesaian.
6. Sahabat-sahabat seperjuangan Yuni Kartini, Ismatul Waqiah, Putri Indah Lestari, dan Arka Heriawan yang selama ini menjadi sahabat serta saudara saya selama menuntut ilmu di jenjang universitas.
7. Akhmadi, yang selalu memberikan bantuan, motivasi dan dukungannya selama penulis mengerjakan skripsi ini.

Akhir kata, semoga Allah SWT selalu melimpahkan rahmat dan karunia-Nya untuk membalas kebaikan dari semua pihak yang telah mendukung dan membantu penulis selama ini. Besar harapan bagi penulis bahwa skripsi ini dapat berguna dan bermanfaat bagi berbagai pihak. Wassalam.

Samata, Agustus 2019
Penulis,

ISMI RAHMANIAH. S
90200115102



UNIVERSITAS ISLAM NEGERI
ALAUDDIN
M A K A S S A R

DAFTAR ISI

JUDUL	i
PERNYATAAN KEASLIAN SKRIPSI.....	ii
PENGESAHAN SKRIPSI	iii
KATA PENGANTAR	iv
DAFTAR ISI	vii
DAFTAR TABEL	ix
DAFTAR GAMBAR	x
ABSTRAK	xi
BAB I PENDAHULUAN	
A. Latar Belakang	1
B. Rumusan Masalah	5
C. Hipotesis Penelitian	6
D. Definisi Operasional dan Ruang Lingkup Penelitian	11
E. Kajian Pustaka	12
F. Tujuan dan Kegunaan Penelitian	15
BAB II TINJAUAN TEORI	
A. Teori Tindakan Terencana	18
B. Produk <i>Fashion</i>	20
C. Produk Imitasi	21
D. Minat Membeli Produk Imitasi	26
E. Sikap Terhadap Produk Imitasi	27
F. Harga Imitasi	31


	G. Citra Merek.....	34
	H. Kerangka Pikir	36
BAB III	METODE PENELITIAN	
	A. Jenis dan Lokasi Penelitian	38
	B. Pendekatan Penelitian	38
	C. Populasi dan Sampel	38
	D. Jenis dan Sumber Data	41
	E. Metode Pengumpulan Data	42
	F. Instrumen Penelitian	43
	G. Teknik Pengolahan dan Analisis Data	44
BAB IV	HASIL PENELITIAN DAN PEMBAHASAN	
	A. Gambaran Penelitian.....	49
	B. Analisis Dan Olah Statistik	54
	C. Pembahasan.....	70
BAB V	PENUTUP	
	A. Kesimpulan.....	84
	B. Saran	85
	DAFTAR PUSTAKA	86
	LAMPIRAN-LAMPIRAN	91

DAFTAR TABEL

Tabel 1.1	: Persentase Kesiediaan Masyarakat Menggunakan Barang Palsu ..	3
Tabel 3.1	: Jumlah Mahasiswa PTN Di Kota Makassar.....	39
Tabel 3.2	: Instrumen Penelitian	43
Tabel 4.1	: Karakteristik Responden Berdasarkan Umur	49
Tabel 4.2	: Karakteristik Responden Berdasarkan Hobi	50
Tabel 4.3	: Karakteristik Responden Berdasarkan Pendapatan	50
Tabel 4.4	: Variabel Harga	51
Tabel 4.5	: Variabel Citra Merek	52
Tabel 4.6	: Variabel Sikap	53
Tabel 4.7	: Variabel Minat Beli	53
Tabel 4.8	: Hasil Uji Validitas	54
Tabel 4.9	: Hasil Uji Reliabilitas	55
Tabel 4.10	: Hasil Uji <i>Kolomogorov-Smirnov</i>	57
Tabel 4.11	: Hasil Uji Multikolinearitas	58
Tabel 4.12	: Hasil Uji <i>Glejser</i>	60
Tabel 4.13	: Hasil Uji <i>Durbin-Watson</i>	61
Tabel 4.14	: Hasil Uji Koefisien Determinasi	62
Tabel 4.15	: Hasil Uji Koefisien Determinasi	62
Tabel 4.16	: Hasil Uji Parsial	63
Tabel 4.17	: Hasil Uji Parsial	64

DAFTAR GAMBAR

Gambar 2.1 : Kerangka Pemikiran	37
Gambar 4.1 : Hasil Uji Normal <i>Probability Plot</i>	56
Gambar 4.2 : Hasil Uji <i>Scatterplot</i>	59
Gambar 4.3 : Diagram Interpretasi Analisis Jalur	67



ABSTRAK

Nama : Ismi Rahmaniah. S

NIM : 90200115102

Judul : Pengaruh Harga Dan Citra Merek Terhadap Minat Beli Produk Fashion Imitasi Dengan Sikap Sebagai Variabel Intervening

Penelitian ini bertujuan untuk meneliti pengaruh harga dan citra merek terhadap minat beli produk *fashion* imitasi dengan sikap sebagai variabel *intervening*. Variabel yang digunakan dalam penelitian ini yaitu harga dan citra merek sebagai variabel independen, sikap sebagai variabel *intervening* dan minat beli sebagai variabel dependen.

Penelitian ini merupakan penelitian kuantitatif. Sumber data dalam penelitian ini yaitu data primer dimana metode pengumpulan data menggunakan metode kuesioner yang disebar kepada mahasiswa Perguruan Tinggi Negeri (PTN) di Kota Makassar. Jumlah sampel yang digunakan berjumlah 100 responden. Teknik pengambilan sampel yang digunakan adalah *purposive sampling* dengan kriteria yang telah ditetapkan yakni mahasiswa berjenis kelamin perempuan dan mahasiswa berumur 19-21 tahun. Pengolahan data primer menggunakan teknik analisis *Statistical Package For Social Science* (SPSS) versi 22 dengan metode analisis jalur (*path analysis*).

Hasil penelitian ini menunjukkan bahwa harga berpengaruh positif dan signifikan terhadap sikap, harga berpengaruh positif dan signifikan terhadap minat beli, serta sikap mampu memediasi harga terhadap minat beli. Selanjutnya citra merek berpengaruh positif dan signifikan terhadap sikap, citra merek berpengaruh positif namun tidak signifikan terhadap minat beli, serta sikap tidak mampu memediasi citra merek terhadap minat beli. Selain itu, sikap berpengaruh positif dan signifikan terhadap minat beli.

Kata kunci : Harga, Citra Merek, Sikap, dan Minat Beli

BAB 1

PENDAHULUAN

A. Latar Belakang

Tidak dapat dipungkiri, manusia memiliki kebutuhan yang tidak terbatas, mulai dari kebutuhan yang sangat penting sampai kebutuhan yang kurang atau tidak penting (Medias, 2018: 23-24). Hal tersebut berkaitan dengan teori yang dijelaskan oleh Abraham Maslow bahwa kebutuhan manusia diatur dalam hierarki dari yang paling penting sampai yang paling tidak menekan diantaranya adalah kebutuhan fisiologis, kebutuhan akan rasa aman, kebutuhan sosial, kebutuhan akan penghargaan diri, dan kebutuhan akan aktualisasi diri (Suprihanto, 2014: 82). Namun, seiring perkembangan zaman hal tersebut sepertinya sudah mulai bergeser. Bagi sebagian orang kebutuhan akan penghargaan diri dan aktualisasi diri mulai menjadi penting. Mereka menyadari bahwa citra diri atau status merupakan hal yang penting bagi kehidupan sosial mereka sehingga kedua hal tersebut menjadi berpengaruh bagi perilaku mereka dalam memilih barang. Dengan begitu, perilaku konsumen ini menjadi sangat penting untuk dipelajari lebih lanjut.

Menurut Engel dkk (1994) (dalam Umar, 2005: 49-50), perilaku konsumen adalah suatu tindakan yang langsung dalam mendapatkan, mengkonsumsi serta menghabiskan produk dan jasa, termasuk proses keputusan yang mendahului dan menyusuli tindakan tersebut. Perilaku konsumen ini tidak terlepas dari tren yang berkembang saat ini sehingga

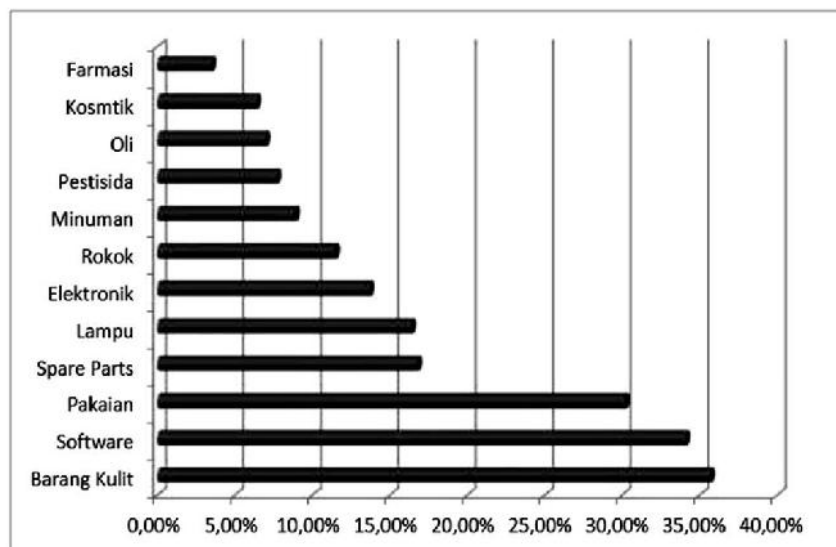
dapat dikatakan perilaku konsumen bersifat dinamis karena mengikuti perkembangan zaman. Salah satu tren yang berkembang pesat saat ini adalah dunia *fashion* (mode). Berdasarkan data survei dari Badan Ekonomi Kreatif (BEKRAF) dan Badan Pusat Statistik (BPS) merilis bahwa sektor ekonomi kreatif menyumbang 7,38 persen terhadap total perekonomian nasional tahun 2016 dan sektor *fashion* berkontribusi sebanyak 18,15 persen atau nomor dua setelah kuliner (Wartakotalive.com, 2017). Produk *fashion* ini seperti sepatu, kosmetik, pakaian, tas, topi, jam tangan dan lainnya yang merupakan aksesoris yang sering digunakan dalam mendukung penampilan sehari-hari.

Salah satu fenomena yang cukup menarik perhatian saat ini yaitu maraknya peredaran produk-produk imitasi sebagai sebuah alternatif baru yang dijadikan pilihan untuk konsumsi konsumen. Dari catatan Masyarakat Indonesia Anti Pemalsuan (MIAP), ditahun 2014 nilai kerugian akibat barang palsu sudah mencapai Rp 65,1 triliun (Merdeka.com, 2015). Produk imitasi ini muncul ditengah-tengah masyarakat karena banyaknya keinginan masyarakat yang ingin memakai barang bermerek tetapi dengan harga yang murah. Walaupun faktanya produk imitasi memiliki kualitas yang lebih rendah tetapi tidak mengurangi minat dari konsumen karena konsumen tidak harus banyak mengeluarkan biaya mahal tapi sudah bisa mendapatkan produk yang sama secara kasat mata. Namun dari sisi produsen asli, kemunculan produk imitasi dapat mengakibatkan kerusakan finansial, serta kerugian yang tak berwujud seperti kehilangan minat beli konsumen, serta kerusakan reputasi merek dan ekuitas merek. Selain itu, produsen barang asli juga

mengalami kerugian dalam kepercayaan dari konsumen mereka. Menurut Justisiari terdapat 7 komoditas yang produknya banyak dipalsukan antara lain software, kosmetik, farmasi, pakaian, barang dari kulit (sepatu, tas, dan lainnya), makanan dan minuman serta tinta printer (Liputan6.com, 2015).

Menurut Berri (2012) (dalam Putri, 2016: 5), produk imitasi merupakan produk yang diciptakan dengan mangacu atau meniru pada produk pionir. Imitasi dapat dilakukan dengan meniru desain, membuat produk generik dengan harga yang lebih murah dan melakukan beberapa penyempurnaan dari beberapa produk terdahulu. Produk imitasi mempunyai beberapa tingkatan, tingkatan paling umum adalah KW 1, KW 2, KW 3, KW Super, dan harga barang KW yang paling mahal dan memiliki kualitas mirip dengan aslinya adalah KW super (Damsar dan Indrayani, 2018: 244).

Tabel 1.1
Persentase kesediaan masyarakat menggunakan barang palsu



Sumber: Laporan akhir LPEM, 2010

Berdasarkan hasil survei langsung yang dilakukan Masyarakat Indonesia Anti Pemalsuan (MIAP) dan Lembaga Penyelidik Ekonomi dan Masyarakat Fakultas Ekonomi Universitas Indonesia (LPEM-FEUI) menjelaskan bahwa penggunaan produk imitasi yang paling banyak dikonsumsi konsumen adalah barang-barang dari kulit (sepatu, tas, dompet, dan lain-lain), disusul dengan produk-produk yang lainnya. Dipasaran dapat dengan mudah ditemukan barang tersebut dari merek terkenal yang di jual dengan jangkauan harga yang paling murah sampai ke harga yang paling mahal. Kualitas produkpun demikian mulai dari yang sangat mirip dengan aslinya sampai yang sama sekali tidak berkualitas.

Sebelum melakukan pembelian terhadap produk imitasi, terlebih dahulu ada minat dari konsumen terhadap produk tersebut. Minat beli merupakan bagian dari sikap mengkonsumsi. Ada banyak faktor yang mempengaruhi sikap konsumen terhadap produk imitasi diantaranya harga dan citra merek. Barang imitasi ini mampu berkembang dipasaran karena harga yang ditawarkan terbilang murah dibandingkan harga produk aslinya. Dengan harga yang murah tersebut memberikan keuntungan bagi konsumen menengah ke bawah yang ingin menggunakan merek ternama dengan *budget* yang rendah. Tapi di sisi lain, harga produk imitasi yang murah ini diikuti dengan kualitas yang rendah. Meskipun demikian produk imitasi tetap laris dipasaran. Hal tersebut juga dijelaskan dalam penelitian yang dilakukan oleh Hery Purnomo (2015) yang menyatakan bahwa harga berpengaruh signifikan pada sikap konsumen terhadap produk imitasi. Faktor kedua yang ikut

mempengaruhi sikap konsumen adalah citra merek. Konsumen tertarik dengan produk imitasi bukan hanya dari segi harga yang ditawarkan saja tetapi juga melihat seberapa terkenal merek yang mereka akan beli. Onkvist dan Shaw (1987) (dalam Wardana, 2011: 25) mengatakan bahwa barang-barang bermerek meningkatkan citra diri dan konsep diri konsumen. Biasanya para produsen imitasi menggunakan merek-merek yang sudah terkenal dipasar internasional dan sudah melekat baik dibenak konsumen. Citra merek yang kuat akan membuat konsumen untuk tertarik membeli atau menggunakan produk tersebut, begitupun sebaliknya ketika citra merek yang dimiliki sebuah produk negatif maka konsumen tidak akan melirik produk tersebut. Hal tersebut juga dijelaskan dalam penelitian yang dilakukan oleh Tran Thi Bao Toan (2013) yang menyatakan bahwa citra merek memiliki dampak positif pada sikap konsumen terhadap produk imitasi.

Berdasarkan latar belakang masalah di atas, penulis tertarik melakukan penelitian yang berjudul “Pengaruh Harga Dan Citra Merek Terhadap Minat Membeli Produk *Fashion* Imitasi Dengan Sikap Sebagai Variabel *Intervening*”.

B. Rumusan Masalah

Berdasarkan latar belakang yang telah diuraikan sebelumnya, maka perumusan masalah dalam penelitian ini adalah:

1. Apakah harga berpengaruh terhadap sikap konsumen pada produk *fashion* imitasi?

2. Apakah harga berpengaruh terhadap minat konsumen membeli produk *fashion* imitasi?
3. Apakah harga berpengaruh terhadap minat konsumen membeli produk *fashion* imitasi melalui sikap sebagai variabel *intervening*?
4. Apakah citra merek berpengaruh terhadap sikap konsumen pada produk *fashion* imitasi?
5. Apakah citra merek berpengaruh terhadap minat konsumen membeli produk *fashion* imitasi?
6. Apakah citra merek berpengaruh terhadap minat konsumen membeli produk *fashion* imitasi melalui sikap sebagai variabel *intervening*?
7. Apakah sikap berpengaruh terhadap minat konsumen membeli produk *fashion* imitasi?

C. Hipotesis Penelitian

Hipotesis adalah dugaan sementara yang dianggap besar kemungkinannya untuk menjadi jawaban yang benar. Dari sisi lain dapat pula dikatakan bahwa hipotesis dalam penelitian merupakan jawaban sementara atas pertanyaan atau masalah yang diajukan dalam penelitian (Yusuf, 2014: 130).

1. Hubungan Harga, Sikap dan Minat Beli Konsumen

Menurut Cravens (1996: 52) harga mempengaruhi kinerja keuangan dan juga sangat mempengaruhi persepsi pembeli dan penentuan posisi merek. Kemampuan suatu perusahaan untuk menjual produk mereka dengan harga yang murah akan menstimuli pembelian konsumen. Hal ini

menunjukkan bahwa harga memberikan kontribusi pada pengambilan keputusan pembelian konsumen. Menurut Oentoro (2012: 149), harga adalah suatu nilai tukar yang bisa disamakan dengan uang atau barang lain untuk manfaat yang diperoleh dari suatu barang atau jasa bagi seseorang atau kelompok pada waktu tertentu dan tempat tertentu. Menurut Cordell, dkk (1996: 51) harga produk imitasi yang lebih murah berpengaruh terhadap sikap konsumen yang berujung pada niat untuk melakukan pembelian produk imitasi, karena sebagian konsumen ada yang ingin menikmati suatu produk tetapi tidak ingin membayar harga mahal yang berasosiasi dengan produk tersebut.

Hery Purnomo (2015) melakukan penelitian tentang “analisis pengaruh citra merek produk asli, persepsian nilai, kualitas produk, dan harga pada niat beli produk bajakan”. Penelitian ini menggunakan 7 variabel yaitu citra merek produk asli, persepsi nilai, kualitas produk, dan harga (variabel X), sikap (variabel intervening), religiusitas (variabel moderasi), dan niat beli (variabel Y). Hasil penelitiannya menunjukkan bahwa variabel harga yang berkaitan dengan penelitian yang akan dilakukan berpengaruh secara signifikan pada sikap terhadap produk sepatu bola bajakan, harga berpengaruh signifikan terhadap niat beli konsumen terhadap produk sepatu bola bajakan, serta harga berpengaruh terhadap niat beli produk sepatu bola bajakan melalui variabel sikap.

Dari teori serta dukungan penelitian terdahulu yang telah dipaparkan di atas, peneliti menyimpulkan bahwa konsumen pada umumnya akan

melihat terlebih dahulu harga suatu produk sebelum konsumen berminat untuk membeli produk tersebut atau tidak. Penetapan harga suatu produk merupakan ukuran terhadap besar kecilnya nilai suatu produk sehingga harga yang ditetapkan dapat terjangkau dan sesuai dengan apa yang diharapkan konsumen. Penetapan harga produk imitasi yang jauh lebih murah dibandingkan dengan produk asli sangat berkaitan dengan sikap konsumen sebelum melakukan pembelian produk imitasi. Maka hipotesis yang diajukan adalah sebagai berikut :

H1: Harga berpengaruh terhadap sikap konsumen

H2: Harga berpengaruh terhadap minat beli konsumen

H3: Harga berpengaruh terhadap minat beli konsumen melalui sikap

2. Hubungan Citra Merek, Sikap Dan Minat Beli Konsumen

Menurut Aaker (1991: 95), menciptakan kesan menjadi salah satu karakteristik dasar dalam orientasi pemasaran modern yaitu lewat pemberian perhatian lebih serta penciptaan merek yang kuat. Implikasi dari hal tersebut menjadikan merek suatu produk menciptakan *image* dari produk itu sendiri dibenak konsumen dan menjadikan motivasi dasar bagi konsumen dalam memilih suatu produk. Menurut Supranto dan Limakrisna (2007: 32) citra merek merupakan apa yang konsumen pikirkan dan rasakan ketika mendengar atau melihat suatu merek serta apa yang mereka pelajari tentang suatu merek. Citra merek memainkan peran penting karena kontribusinya terhadap konsumen menentukan apakah merek itu bagus bagi mereka atau tidak dan hal ini mempengaruhi sikap

konsumen sebelum perilaku pembelian konsumen selanjutnya (Johnson dan Puto, 1987; Fishbein, 1967) (dalam Tran Thi Bao Toan, 2013: 8).

Houng Cuu Long dan Nguyen Nhat Vinh (2017) melakukan penelitian tentang “*Factors Influencing Consumers’ Attitudes Towards Counterfeit Luxury Fashion Brands: Evidence From Vietnam*”. Penelitian ini menggunakan 5 variabel yaitu citra merek, pengaruh sosial, pengalaman sebelumnya (variabel X), sikap (variabel intervening) dan minat beli (variabel Y). Hasil penelitiannya menunjukkan bahwa variabel citra merek yang berkaitan dengan penelitian yang akan dilakukan berpengaruh secara positif dan signifikan pada sikap konsumen terhadap produk pakaian palsu, serta sikap berpengaruh terhadap minat beli produk palsu merek fashion mewah.

Dari teori serta dukungan penelitian terdahulu yang telah dipaparkan di atas, peneliti menyimpulkan bahwa citra merek merupakan salah satu pertimbangan dibenak konsumen yang mempengaruhi sikap konsumen sebelum memutuskan membeli suatu produk. *Image* yang diyakini oleh konsumen mengenai suatu merek sangat bervariasi, tergantung pada persepsi masing-masing individu. Apabila merek asli dari suatu produk imitasi memiliki *image* yang positif dan diyakini dapat memenuhi kebutuhan dan keinginan konsumen, maka akan berpengaruh terhadap sikap konsumen terhadap produk tersebut. Sebaliknya, apabila citra merek suatu produk asli rendah maka akan timbul keraguan dibenak konsumen. Dalam hal ini produsen produk imitasi memanfaatkan citra merek dari

produk aslinya, sehingga dapat mempengaruhi sikap dan minat beli konsumen. Maka hipotesis yang diajukan adalah sebagai berikut :

H4: Citra merek berpengaruh terhadap sikap konsumen

H5: Citra merek berpengaruh terhadap minat beli konsumen

H6: Citra merek berpengaruh terhadap minat beli konsumen melalui sikap

3. Hubungan Sikap Dan Minat Beli Konsumen

Menurut Tatik Suryani (2012:161) sikap adalah suatu prediposisi yang dipelajari untuk merespon terhadap suatu obyek dalam bentuk rasa suka atau tidak suka. Menurut Kinnear dan Taylor (dalam Hidayat dkk, 2013: 32) sikap adalah proses yang berorientasikan tindakan, evaluatif, dasar pengetahuan, dan persepsi abadi dari seseorang individu berkenaan dengan suatu obyek atau penemuan.

Chairy dan Tasya Yuliana (2015) melakukan penelitian tentang “Determinan Sikap Dan Intensi Membeli Produk *Fashion* Palsu”. Penelitian ini menggunakan 5 variabel yaitu kualitas, harga, kelangkaan produk palsu (variabel X), sikap konsumen (variabel intervening), dan intensi pembelian (variabel Y). Hasil penelitiannya menunjukkan bahwa variabel sikap yang berkaitan dengan penelitian yang akan dilakukan berpengaruh signifikan pada intensi pembelian konsumen terhadap produk *fashion* palsu.

Dari teori serta dukungan penelitian terdahulu yang telah dipaparkan di atas, peneliti menyimpulkan bahwa sikap konsumen adalah bagaimana kita berfikir, merasa serta bertindak terhadap objek tertentu yang akan

berujung pada niat pembelian. Semakin positif sikap konsumen terhadap suatu produk maka akan semakin meningkatkan keinginan atau minat beli konsumen terhadap produk tersebut. Maka hipotesis yang diajukan adalah sebagai berikut :

H7 : Sikap berpengaruh terhadap minat beli konsumen

D. Definisi Operasional Variabel dan Ruang Lingkup Penelitian

Adapun variabel yang digunakan dalam penelitian ini adalah sebagai berikut:

1. Variabel *Independen*

- a. Harga adalah sejumlah uang yang dikeluarkan oleh konsumen untuk mendapatkan keuntungan dengan memiliki atau menggunakan produk imitasi. Dalam hal ini harga yang diberikan produk *fashion* imitasi jauh lebih murah dibandingkan produk asli.
- b. Citra merek adalah apa yang konsumen pikirkan dan rasakan ketika mendengar atau melihat nama suatu merek. Dalam hal ini citra merek dari produk asli yang dimanfaatkan oleh produsen produk *fashion* imitasi.

2. Variabel *intervening*

Sikap adalah hal yang ditunjukkan konsumen terhadap suatu produk baik itu sikap baik ataupun sikap buruk yang dijadikan suatu pertimbangan yang akan mempengaruhi persentase pembelian produk.

3. Variabel *dependen*

Minat beli adalah minat seseorang untuk membeli produk tertentu yang dipilih setelah mengevaluasi produk tersebut, sehingga akan menimbulkan hasrat atau keinginan untuk membeli dimasa yang akan datang.

E. Kajian Pustaka

Peneliti menggali informasi dari penelitian terdahulu yang memiliki kesamaan variabel dengan penelitian yang akan dilakukan sebagai bahan perbandingan, baik mengenai kekurangan atau kelebihan yang sudah ada. Adapun beberapa penelitian terdahulu yang dijadikan rujukan dalam penelitian ini antara lain:

Hery Purnomo (2015), dengan judul penelitian “Analisis Pengaruh Citra Merek Produk Asli, Persepsian Nilai, Kualitas Produk, Dan Harga Pada Niat Beli Produk Bajakan”. Dari ketiga variabel yang diindikasikan mendorong terbentuknya niat beli konsumen terhadap produk bajakan tersebut, hanya harga yang berpengaruh secara langsung pada niat beli dan berpengaruh pula pada sikap konsumen terhadap produk bajakan, sedangkan variabel persepsian nilai dan kualitas produk harus melalui variabel sikap untuk mempengaruhi niat beli produk bajakan. Sementara variabel religiusitas menunjukkan semakin tinggi religiusitas semakin memperlemah pengaruh persepsian nilai dan kualitas produk bajakan pada sikapnya terhadap produk bajakan.

Ferdy Fernando (2015), dengan judul penelitian “Pengaruh Makna Simbolik, Manfaat Fungsional Dan Harga Terhadap Keputusan Pembelian Produk Palsu: Uji Peran Moralitas Sebagai Variabel Moderasi”. Hasil penelitiannya menunjukkan bahwa makna simbolik memiliki pengaruh yang negatif dan signifikan terhadap niat pembelian ulang konsumen pada produk merek palsu, sedangkan manfaat fungsional dan harga memiliki pengaruh yang positif dan signifikan terhadap niat pembelian ulang konsumen pada produk merek palsu. Selain itu, moralitas secara signifikan memoderasi (menurunkan) pengaruh makna simbolik dan harga terhadap niat pembelian ulang konsumen pada produk merek palsu. Moralitas tidak mampu memoderasi (menurunkan) pengaruh manfaat fungsional terhadap niat pembelian ulang konsumen pada produk merek palsu.

Mutiara Kurnia Arrahmah (2018), dengan judul penelitian “Analisis Minat Beli Produk Tas Tiruan Merek Global Menggunakan Teori Perilaku Terencana Pada Mahasiswa Di Bandar Lampung”. Hasil penelitiannya menunjukkan bahwa sikap berpengaruh signifikan terhadap minat beli tas tiruan merek global. Dan secara simultan sikap, norma subjektif, kontrol perilaku persepsian, dan kesadaran nilai berpengaruh signifikan terhadap minat beli tas tiruan merek global.

Kevin Kristanto Hadiwijaya (2015), dengan judul penelitian “*Consumer Intention Of Purchasing Original And Counterfeit Products: A Case Study Of Louis Vuitton Wallet*”. Hasil penelitiannya menunjukkan bahwa sikap, harga, pembelian sebelumnya, penampilan pribadi, dan

pengaruh sosial memiliki dampak yang signifikan terhadap niat konsumen untuk membeli produk asli dan palsu. Selain itu, harga adalah faktor yang paling mempengaruhi intensi konsumen membeli barang asli dan palsu dompet Louis Vuitton.

Tran Thi Bao Toan (2013), dengan judul penelitian "*An Investigation Into Customers' Purchase Intention Toward Counterfeit Fashion Products In Ho Chi Minh City*". Hasil penelitiannya menunjukkan bahwa citra merek, kesadaran nilai, pengaruh sosial memiliki dampak positif pada sikap konsumen terhadap produk palsu. Sementara itu, kepuasan pribadi memiliki efek negatif pada produk fashion palsu. Selain itu, penelitian ini menggambarkan bahwa sikap konsumen memiliki hubungan yang kuat dan positif dengan niat untuk membeli produk-produk fashion palsu.

Phuong V. Nguyen dan Toan T.B. Tran (2013), dengan judul penelitian "*Modeling Of Determinants Influence In Consumer Behavior Towards Counterfeit Fashion Products*". Hasil penelitiannya menunjukkan bahwa pengaruh sosial dan pengalaman sebelumnya memiliki dampak positif pada sikap terhadap pemalsuan yang tidak menipu dengan tanpa memandang pendapatan. Kepuasan pribadi memiliki hubungan negatif dengan sikap tanpa memandang penghasilan. Selain itu, sikap memiliki pengaruh yang kuat dan positif terhadap niat untuk membeli barang palsu.

Hari Prasad Adhikari dan Gangaram Biswakarma (2017), dengan judul penelitian "*Determinants Of Purchase Intention Towards Counterfeit Apparels In Nepalese Consumers*". Hasil penelitiannya menunjukkan bahwa

sikap pemuda Nepal berpengaruh signifikan terhadap niat pembelian pakaian dan aksesoris palsu. Pribadi gratifikasi, kontrol perilaku yang dipersepsikan dan norma-norma subyektif berpengaruh terhadap sikap pemuda Nepal.

Ian Phau, dkk (2008), dengan judul penelitian “*Targeting Buyers Of Counterfeits Of Luxury Brands: A Study On Attitudes Of Singaporean Consumers*”. Hasil penelitiannya menunjukkan bahwa pengaruh sosial dan kualitas harga berpengaruh signifikan terhadap sikap konsumen pada pemalsuan merek-merek mewah. Namun tidak ada hubungan signifikan antara kesadaran merek, kepuasan pribadi, nilai kesadaran, dan prestise merek terhadap sikap konsumen. Selain itu, sikap ditemukan mempengaruhi niat beli konsumen terhadap pemalsuan merek-merek mewah.

F. Tujuan dan Kegunaan Penelitian

1. Tujuan Penelitian

Berdasarkan rumusan masalah yang telah diuraikan sebelumnya, maka tujuan dalam penelitian ini adalah:

- a. Untuk mengetahui pengaruh harga terhadap sikap konsumen pada produk *fashion* imitasi.
- b. Untuk mengetahui pengaruh harga terhadap minat konsumen membeli produk *fashion* imitasi.
- c. Untuk mengetahui pengaruh harga terhadap minat konsumen membeli produk *fashion* imitasi melalui sikap sebagai variabel *intervening*.
- d. Untuk mengetahui pengaruh citra merek terhadap sikap konsumen pada produk *fashion* imitasi.

- e. Untuk mengetahui pengaruh citra merek terhadap minat konsumen membeli produk *fashion* imitasi.
- f. Untuk mengetahui pengaruh citra merek terhadap minat konsumen membeli produk *fashion* imitasi melalui sikap sebagai variabel *intervening*.
- g. Untuk mengetahui pengaruh sikap terhadap minat konsumen membeli produk *fashion* imitasi.

2. Manfaat Penelitian

Penelitian ini diharapkan dapat memberikan manfaat untuk berbagai pihak, diantaranya:

a. Manfaat teoritis

- 1) Sebagai tambahan referensi guna mengembangkan ilmu pengetahuan yang berkaitan dengan bidang pemasaran yang terkait dengan keputusan pembelian khususnya pada produk imitasi.
- 2) Sebagai tambahan bahan referensi untuk mahasiswa yang membutuhkan bahan acuan untuk penelitian yang sejenis maupun bagi kalangan umum.

b. Manfaat praktis

- 1) Manjadi masukan bagi produsen maupun konsumen kedepannya untuk membuat langkah-langkah mengurangi angka pemalsuan produk.

- 2) Sebagai bahan evaluasi bagi pihak perusahaan asli atau sebagai sumbangan penelitian bagi pihak-pihak yang terkait pada perusahaan.



BAB II

TINJAUAN TEORI

A. Teori Tindakan Terencana (Theory Of Planned Behavior)

Pada tahun 1991, Icek Ajzen melahirkan teori tindakan terencana (theory of planned behavior). Teori ini adalah teori paling umum digunakan untuk mempelajari minat seseorang dalam berperilaku secara sadar. Teori tindakan terencana menyatakan bahwa seseorang melakukan tindakan sadar oleh suatu minat dan kemudahan. Minat ini dipengaruhi oleh 3 hal, yaitu: sikap, norma subjektif (pandangan masyarakat), dan kemudahan berperilaku (Riadini dan Bari, 2018: 66).

Teori tindakan terencana (theory of planned behavior) dipengaruhi oleh minat, sedangkan minat dipengaruhi oleh sikap, kemudahan berperilaku dan norma subjektif. Sikap sendiri dipengaruhi oleh faktor internal dan faktor eksternal. Secara lebih sederhana, teori ini mengatakan bahwa seseorang akan melakukan suatu perbuatan apabila ia memandang perbuatan itu positif dan bila ia percaya orang lain ingin agar ia melakukannya.

Perilaku seseorang sebenarnya tidak hanya ditentukan oleh sikap dirinya sendiri tetapi dengan ditentukan dari teori motivasi, teori belajar dan perspektif teori-teori lainnya sehingga penekanan perilaku ini sangat dipengaruhi oleh banyak faktor. Dalam kaitannya dengan ilmu pemasaran khususnya perilaku konsumen, variabel-variabel yang terdapat pada model konsep teori ini berkaitan pula dengan faktor-faktor yang mempengaruhi

konsumen dalam mengambil suatu keputusan. Penelitian ini secara khusus memakai teori perilaku terencana untuk mengungkapkan bagaimana faktor-faktor tersebut mempengaruhi minat, dalam arti mempengaruhi keputusan konsumen pada bahasan konsumsi produk imitasi.

Ada beberapa komponen dalam teori tindakan terencana (*theory of planned behavior*), yaitu:

1. *Behavior belief*

Mengacu pada keyakinan seseorang terhadap perilaku tertentu, disini seseorang akan mempertimbangkan untung atau rugi dari perilaku tersebut (*outcome of the behavior*), disamping itu juga dipertimbangkan pentingnya konsekuensi-konsekuensi yang akan terjadi bagi individu bila ia melakukan perilaku tersebut (*evaluation regarding of the outcome*).

2. *Normative belief*

Mencerminkan dampak keyakinan normatif, disini mencerminkan dampak dari norma-norma subyektif dan norma sosial yang mengacu pada keyakinan seseorang terhadap bagaimana dan apa yang dipikirkan orang-orang yang dianggap penting oleh individu (*referent persons*) dan motivasi seseorang untuk mengikuti perilaku tersebut (seberapa penting kita menerima saran atau anjuran dari orang lain).

3. *Attitude towards the behavior*

Sikap adalah fungsi dari kepercayaan tentang konsekuensi perilaku atau keyakinan normatif, persepsi terhadap konsekuensi suatu perilaku dan penilaian terhadap perilaku tersebut. Sikap juga berarti perasaan umum

yang menyatakan keberkenaan atau ketidakberkenaan seseorang terhadap suatu objek yang mendorong tanggapannya. Faktor sikap merupakan poin penentu perubahan perilaku yang ditunjukkan oleh perubahan sikap seseorang dalam menghadapi sesuatu.

4. *Importance norms*

Norma-norma penting atau norma-norma yang berlaku dimasyarakat, adalah pengaruh faktor sosial budaya yang berlaku dimasyarakat dimana seseorang tinggal. Unsur-unsur sosial budaya yang dimaksud seperti “gengsi” yang juga dapat membawa seseorang untuk mengikuti atau meninggalkan suatu perilaku.

5. *Subjective norms*

Norma subjektif atau norma yang dianut seseorang atau keluarga. Dorongan anggota keluarga, termasuk kawan terdekat juga mempengaruhi agar seseorang dapat menerima perilaku tertentu, yang kemudian diikuti dengan saran, nasehan dan motivasi dari keluarga atau kerabat. Kemampuan anggota keluarga atau kerabat terdekat mempengaruhi seorang individu untuk berperilaku seperti yang mereka harapkan diperoleh dari pengalaman, pengetahuan, dan penilaian individu tersebut terhadap perilaku tertentu dan keyakinannya melihat keberhasilan orang lain berperilaku seperti yang disarankan.

B. Produk *Fashion*

Menurut Hendri (2006: 65) produk *fashion* merupakan sebuah produk yang mempunyai ciri-ciri khusus yang tepat dan mewakili *style* yang sedang

tren dalam suatu kurun waktu tertentu. *Fashion* merupakan tanda dari suatu periode waktu, seringkali *fashion* menggambarkan kebudayaan, perasaan, pemikiran dan gaya hidup orang-orang dalam satu kurun waktu. Produk *fashion* adalah produk ritel yang mengisi *department store* toko pakaian dan gerai butik. Gerai-gerai lainnya juga mengisi ruangnya dengan produk *fashion* meski terbatas. Dalam *fashion* dikenal yang namanya teori *fashion*. Teori ini menyebutkan ada 2 jenis aliran penyebaran mode, yaitu:

1. *Trickle down*, adalah proses menjalarnya model yang diawali oleh masyarakat kalangan atas atau para pesohor (selebriti) yang kemudian ditiru oleh masyarakat kelas menengah dan kemudian diikuti oleh masyarakat kelas bawah.
2. *Trickle across*, adalah penyebaran mode yang dimulai dari suatu kalangan atau komunitas. Kemudian ditiru oleh komunitas lain dari kelas sosial-ekonomi yang sejajar.

Selain pakaian, produk *fashion* mencakup juga semua aksesoris seperti ikat pinggang, sepatu, topi, tas, kaos kaki, pakaian dalam juga termasuk sebagai produk *fashion*. Selain itu, arloji dan telepon genggam dapat menjadi produk yang memiliki modeny sendiri sehingga bagi sebagian masyarakat keduanya juga adalah produk *fashion*.

C. Produk Imitasi

Menurut Syafrizal (2001) (dalam Albar, 2012: 64) produk imitasi merupakan produk yang diciptakan dengan mengacu atau meniru pada produk pionir. Imitasi dapat dilakukan dengan meniru desain, membuat

produk generik dengan harga yang lebih murah, dan melakukan beberapa penyempurnaan dari produk terdahulu. Menurut Schnaars (1994: 119) produk imitasi merupakan produk yang memasuki pasar dengan mengimitasi produk *pioneer* (inovator). Imitasi tersebut dapat dilakukan dengan membajak sampai kepada membuat produk yang lebih baik dengan dasar produk *pioneer*.

Dapat disimpulkan bahwa produk imitasi bisa dianggap sebagai suatu reproduksi dari sebuah merek yang sudah memiliki *trademark* yang mirip dengan produk aslinya, yang meliputi pengemasan, penamaan, dan *trademark* yang memang sengaja dilakukan agar benar-benar dianggap mirip dengan produk aslinya.

Rasulullah Shallallahu 'alaihiwasallam bersabda.

مَنْ غَشَّنَا فَلَيْسَ مِنَّا، وَالْمَكْرُ وَالْخِدَاعُ فِي النَّارِ

Terjemahannya:

"Barang siapa yang menipu, maka ia tidak termasuk golongan kami. Orang yang berbuat makar dan pengelabuhan, tempatnya di neraka." (HR. Ibnu Hibban 2: 326)

Hadis di atas menjelaskan bahwa dalam ajaran Islam dianjurkan bagi umat muslim untuk tidak menjual ataupun terlibat dalam penjualan yang mengandung unsur menipu. Hal ini berkaitan dengan produk imitasi. Seorang muslim seharusnya memiliki sifat yang jujur, salah satunya adalah kejujuran dalam berbisnis, dengan tidak menipu ataupun melakukan pemalsuan dalam kondisi apapun.

Menurut laporan *Organisation For Economic Co-operation and Development* (OECD) faktor pendorong munculnya produk imitasi adalah sebagai berikut (LPEM, 2010: 2-3):

1. Dari sisi penawaran

a. Berdasarkan karakteristik pasar:

- 1) Produknya memberikan profit yang tinggi
- 2) Pangsa pasar yang besar
- 3) Kuatnya merek asli dipasaran
- 4) Berdasarkan produksi, distribusi dan teknologi
- 5) Nilai investasinya tidak terlalu mahal
- 6) Teknologinya mudah diterapkan
- 7) Tidak bermasalah dalam distribusi dan penjualan
- 8) Kegiatan operasinya sembunyi-sembunyi
- 9) Mudah untuk menipu konsumen

b. Berdasarkan karakteristik kelembagaan:

- 1) Redahnya resiko
- 2) Kerangka hukum dan peraturan yang lemah
- 3) Lemahnya penegakan hukum
- 4) Tidak adanya upaya pencegahan

2. Dari sisi permintaan

a. Berdasarkan karakteristik produk:

- 1) Harganya murah
- 2) Secara kualitas masih dapat diterima
- 3) Kemampuan menyamarkan produk palsu

b. Berdasarkan karakteristik konsumen:

- 1) Tidak ada jaminan kesehatan

- 2) Tidak ada jaminan keamanan
 - 3) Terbatasnya keuangan perorangan
 - 4) Rendahnya penghargaan terhadap hak cipta
- c. Berdasarkan karakteristik kelembagaan:

- 1) Rendahnya resiko dan penuntutan
- 2) Lemahnya bahkan tidak ada hukuman
- 3) Faktor sosial ekonomi

Schnaars (1994: 120) menggolongkan imitasi produk pada beberapa tingkatan , yaitu:

1. *Counterfits*

Pada tingkatan ini perusahaan benar-benar menjual produk dengan merek dan desain produk yang benar-benar sama sehingga sering disebut produk palsu. Imitasi ini tergolong ilegal.

2. *Knockoff*

Pada tingkatan ini perusahaan benar-benar meniru produk yang sudah ada tetapi memiliki merek yang lain.

3. *Creative adaptations*

Perusahaan peniru berupaya meniru produk yang ada, kemudian mengembangkan atau mengadaptasikannya kepada lingkungan yang baru.

4. *Design copy*

Kemasan, tampilan atau desain merupakan bagian yang penting dari produk yang menggunakan strategi ini. Imitasi jenis ini berada diantara daerah ilegal dan legal. Hal ini sangat tergantung pada kemampuan inovasi

perusahaan, selain itu faktor hukum yang berlaku disuatu negara merupakan hal yang perlu diperhatikan oleh perusahaan. Undang-undang dibidang trade dress cenderung mengacu pada hak akan kekayaan intelektual (HAKI) untuk menghindari adanya penjiplakan.

Menurut Kotler (2000) (dalam Albar, 2012: 65) komponen utama strategi imitasi pada produk kamuflase dalam merebut perhatian konsumen adalah:

1. *Packaging* yang dibuat mirip dengan *market leader*. Hal ini dilakukan untuk megelabui konsumen secara visual.
2. Promosi yang sama dengan *market leader*. Hal ini dilakukan untuk memberikan kesan atau *positioning* yang sama di benak konsumen dengan produk yang menjadi *market leader*.
3. Produk baru yang sama dengan *market leader*. Menciptakan produk yang sama atau lebih baik dibandingkan produk *market leader*.
4. Harga yang lebih murah dibandingkan *market leader*. Harga merupakan hal yang cukup menjadi pertimbangan bagi konsumen.
5. Merek yang hampir sama dengan *market leader*. Untuk beberapa produk terkadang hanya berbeda satu atau dua huruf dengan merek *market leader*.
6. Strategi distribusi yang sama dengan *market leader*. Biasanya produk imitasi cenderung mengawali proses ini dengan menjadi saluran distribusi dari produk *market leader*.

D. Minat Membeli Produk Imitasi

Minat beli sering juga disebut sebagai intensi. Menurut Anoraga (2010:228) minat beli merupakan suatu proses pengambilan keputusan yang dilakukan oleh pelanggan atas produk yang ditawarkan atau yang dibutuhkan oleh pelanggan. Menurut Jogiyanto (2007: 29) minat adalah keinginan untuk melakukan perilaku. Minat dikatakan tidak selalu statis dan dapat berubah dengan berjalannya waktu.

Konsumen akan mengumpulkan informasi produk sebelum melakukan pembelian. Ketika jumlah informasi mencapai tingkat tertentu, konsumen memulai penilaian dan proses evaluasi kemudian membuat keputusan pembelian. Minat beli juga dapat timbul apabila konsumen merasa sangat tertarik terhadap berbagai informasi seputar produk yang diperoleh melalui iklan, pengalaman orang yang telah menggunakannya atau bahkan kebutuhan yang mendesak terhadap suatu produk, serta tidak menutup kemungkinan masih banyak lagi faktor yang dapat mempengaruhinya. Oleh karena itu, minat beli sering dipergunakan untuk menganalisis perilaku konsumen dalam mempelajari suatu hubungan (Fitriyamani, 2015: 5).

Adapun indikator minat beli terhadap pemalsuan menurut De Matos et al. (2007) (dalam Arrahmah, 2018: 37-38), adalah sebagai berikut:

1. Keinginan membeli

Keinginan membeli mengindikasikan adanya niat terhadap suatu produk. Keinginan membeli pada produk imitasi didorong oleh beragam faktor. Dapat dikatakan bahwa produk imitasi biasanya memberikan manfaat

fungsional yang sama seperti aslinya, namun dengan harga yang lebih rendah dari harga produk asli, sehingga produk tersebut dianggap menguntungkan. Jadi, bagi konsumen yang sadar akan nilai pada produk imitasi menambah keinginan membeli.

2. Berencana membeli

Konsumen yang berencana diasumsikan sebagai tahap dimana konsumen sudah mempunyai niat dan akan melaksanakan niat tersebut. Pelaksanaan niat akan mengarah pada terbentuknya perilaku. Berencana membeli bisa dikatakan karena sudah ada faktor keinginan yang terbentuk.

3. Kesiediaan membeli

Produk imitasi merupakan produk yang ilegal, artinya tidak ada hukum yang bisa melindungi produk imitasi tersebut. Sikap hukum menggambarkan standar etika seseorang dalam keabsahannya. Pada pandangan ini, sejumlah konsumen yang memiliki standar etika lebih rendah akan kurang bersalah dalam membeli produk imitasi.

4. Memikirkan produk palsu

Produk imitasi yang sebelumnya pernah dikonsumsi bisa jadi akan memberikan gambaran pada keputusan pembelian yang akan datang. Hal ini menjadikan pengalaman masa lalu atas produk yang pernah dikonsumsinya sebagai salah satu alternatif pilihan.

E. Sikap Terhadap Produk Imitasi

Menurut Allport (1956) (dalam Suryani, 2013: 161) sikap adalah suatu preposisi yang dipelajari untuk merespon terhadap suatu objek dalam bentuk

rasa suka atau tidak suka. Menurut Schiffman dan Kanuk (2008) (dalam Anggelina dan Japariato, 2004: 2) sikap adalah suatu kecenderungan bertindak yang diperoleh dari hasil belajar dengan maksud yang konsisten yang menunjukkan rasa suka atau tidak suka terhadap suatu objek.

Sikap juga merupakan hubungan dari beberapa aspek yang saling menunjang, baik dari aspek pengetahuan, emosi, maupun keinginan untuk bertindak pada seorang individu. Aspek-aspek ini biasa dikategorikan kedalam suatu istilah yang dinamakan komponen sikap. Adapun komponen-komponen tersebut yaitu (Suryani, 2013: 162):

1. Komponen kognitif; diartikan sebagai komponen yang tersusun atas dasar pengetahuan atau informasi yang dimiliki seseorang tentang objek sikapnya.
2. Komponen afektif; diartikan sebagai seluruh perasaan atau emosi seseorang terhadap suatu objek, terutama penilaian yang bersifat evaluatif dan berhubungan erat dengan nilai-nilai baik kebudayaan atau sistem nilai yang ia miliki.
3. Komponen konatif; diartikan sebagai preposisi atau kecenderungan seseorang untuk melakukan suatu tindakan berkenaan dengan objek sikap.

Interaksi antara ketiga komponen sikap seharusnya membentuk pola sikap yang seragam saat dihadapkan pada objek sikap. Apabila terdapat ketidaksamaan maka akan terjadi ketidakselarasan yang dapat menyebabkan konsumen merasa tidak nyaman atau tidak enak (Suryani, 2013: 164). Agar dapat menghubungkan kesesuaian antar komponen sikap, maka sikap dibagi

kedalam beberapa kategori berdasarkan fungsinya. Kazt (dalam Suryani, 2013: 172) membagi fungsi sikap kedalam beberapa kategori, yaitu:

1. Fungsi *utilitarian*

Fungsi ini mengacu pada pendapat bahwa individu mengekspresikan perasaannya untuk memaksimalkan penghargaan dan meminimalkan hukuman dari orang lain.

2. Fungsi ekspresi nilai

Fungsi ini memungkinkan konsumen untuk mengekspresikan secara jelas citra dirinya dan juga nilai-nilai inti yang dianutnya.

3. Fungsi mempertahankan ego

Fungsi ini mencerminkan kepribadian individu yang bersangkutan dan masalah-masalah yang belum mendapatkan penyelesaian secara tuntas sehingga individu berusaha mempertahankan dirinya.

4. Fungsi pengetahuan

Fungsi ini membantu individu untuk memahami dan membawa keteraturan terhadap bermacam-macam informasi yang perlu diasimilasikan dalam kehidupan sehari-hari.

Sikap produk imitasi dapat berakibat mengurangi nilai simbolik produk asli dan nilai ekuitas merek (Zhou dan Hui, 2003: 53). Hal tersebut disebabkan produk imitasi yang dipasarkan digunakan sebagai alternatif produk yang lebih murah dari pada produk asli yang lebih mahal, dan dari segi kualitas tidak ada perbedaan yang nyata yang dirasakan, sehingga akan mengakibatkan penurunan ekuitas merek produk asli. Konsumen lebih

cenderung membeli produk dengan simbol merek yang lebih terlihat jelas, seperti yang terjadi pada perkembangan produk imitasi (Tom et al. 1988 dalam Phau dan Min, 2009: 25). Konsumen bersedia membayar atribut visual dan fungsi tanpa membayar asosiasi kualitas. Konsumen juga lebih memilih produk imitasi dengan nama merek terkenal yang akan memberikan makna tersendiri terhadap konsumen. Hal tersebut memperkuat konsep bahwa hanya pemalsuan pada nama-nama merek yang terkenal yang ditargetkan untuk produksi ilegal layak jual.

Kemajuan teknologi yang lebih baik berdampak pada peningkatan kualitas produk imitasi dalam beberapa tahun terakhir, sehingga membawa keunggulan kompetitif untuk produk imitasi. Konsumen yang memiliki sikap menguntungkan terhadap pemalsuan dan terlibat dalam kegiatan pembelian dengan produsen produk imitasi sering menggunakan persepsi ganda yaitu pembeli membenarkan tindakan mereka dan beralih menyalahkan produsen (Ang et al., 2001; Cordell et al., 1996; Penz dan Sto Tinger, 2005 dalam Phau et al., 2009: 19).

Berdasarkan definisi dan pemahaman variabel sikap yang telah dijabarkan, maka pada penelitian ini berkaitan dengan indikator pengukuran sikap peneliti akan memfokuskan menggali rasa suka individu terhadap suatu objek, khususnya rasa suka terhadap produk imitasi yang menjadi objek penelitian ini. Adapun indikator sikap terhadap pemalsuan menurut De Matos et al. (2007) (dalam Arrahmah, 2018: 24-25), adalah sebagai berikut:

1. Mendukung produk

Mendukung suatu hal yang senangtiasa dilakukan atas dasar pengalaman dan pengetahuan. Mendukung dapat diartikan dengan hanya memberikan suara, pendapat positif atau memberikan semangat terhadap suatu hal. Mendukung produk menjadi kegiatan yang mengindikasikan adanya rasa suka individu terhadap suatu objek.

2. Produk menguntungkan

Keunggulan yang didapat baik dari fitur produk imitasi yang tidak jauh berbeda dengan produk asli, jangkauan akses produk jauh lebih mudah, serta harga yang harus dikeluarkan jauh lebih ringan. Hal-hal yang dirasa menguntungkan tersebut tidak menutup kemungkinan akan membuat konsumen jauh lebih senang.

3. Pro terhadap produk

Konsumen setuju dengan keberadaan produk imitasi yang beredar. Konsumen mengabaikan perasaan pribadi seperti rasa malu, bersalah atau ilegal saat membeli dan menggunakan produk yang tidak resmi.

4. Produk sebagai pilihan yang lebih baik

Berdasarkan ketiga indikator sebelumnya maka dapat dikatakan konsumen tidak menutup kemungkinan memberikan pandangan bahwa produk imitasi termasuk daftar pilihan terbaik konsumen.

F. Harga Imitasi

Menurut Kotler dan Armstrong (2012: 151), harga adalah sejumlah uang yang dibebankan atas suatu barang atau jasa atau jumlah dari nilai uang

yang ditukar konsumen atas manfaat-manfaat karena memiliki atau menggunakan produk atau jasa tersebut. Penjelasan Al-Qur'an mengenai harga dijelaskan dalam surah At-Taubah ayat 9:

أَشْتَرُوا بِعَايَتِ اللَّهِ ثَمَنًا قَلِيلًا فَصَدُّوا عَن سَبِيلِهِ ۗ إِنَّهُمْ سَاءَ مَا
كَانُوا يَعْمَلُونَ ﴿٩﴾

Terjemahannya:

“Mereka menukarkan ayat-ayat Allah dengan harga yang sedikit, lalu mereka menghalangi (manusia) dari jalan Allah. Sesungguhnya amat buruklah apa yang mereka kerjakan itu.” (Q.S At-Taubah: 9)

Ayat di atas menjelaskan bahwa apabila produsen hendak melakukan penetapan harga terhadap apa yang dijualnya, dianjurkan dalam agama tidak hanya memikirkan kepentingan diri sendiri sehingga melakukan segala cara untuk meraih keuntungan yang lebih. Tapi mereka juga harus memperhatikan kemashlatan, keselamatan, dan kondisi para konsumen. Perspektif Islam terhadap harga memandang bahwa tidak seorangpun yang diperbolehkan menetapkan harga yang lebih tinggi atau lebih rendah dari harga yang ada. Penetapan harga yang tinggi akan menghasilkan eksploitasi atas kebutuhan masyarakat dan penetapan harga yang terlalu rendah akan merugikan penjual.

Harga memiliki dua peranan utama dalam proses pengambilan keputusan konsumen, yaitu peranan alokasi dan peranan informasi (Fandy Tjiptono, 2010: 152).

1. Peranan alokasi dari harga, yaitu fungsi harga dalam membantu konsumen untuk memutuskan cara memperoleh manfaat tertinggi yang diharapkan berdasarkan daya belinya. Dengan demikian dengan adanya harga dapat

membantu konsumen untuk memutuskan cara mengalokasikan daya belinya pada berbagai jenis barang atau jasa. Konsumen membandingkan harga dari berbagai alternatif yang tersedia, kemudian memutuskan alokasi dana yang dikehendaki.

2. Peranan informasi dari harga, yaitu fungsi harga dalam mendidik konsumen mengenai faktor-faktor produk, seperti kualitas. Hal ini terutama bermanfaat dalam situasi dimana pembeli mengalami kesulitan untuk menilai faktor produksi atau manfaatnya secara objektif. Persepsi yang sering berlaku adalah bahwa harga yang mahal mencerminkan kualitas yang tinggi.

Dalam hal ini konsumen ingin membeli produk dengan merek asli, akan tetapi hanya beberapa dari mereka yang dapat membayar atau membeli produk asli. Produk yang mempunyai merek asli dengan harga yang tinggi akan memberi kesempatan kepada produsen produk palsu untuk memalsukan produk dengan harga rendah agar dapat memenuhi kebutuhan konsumen yang tidak mampu membeli merek asli (Divariyana dan Nizam, 2018: 126)

Menurut Tom, Garibaldi, Zeng, dan Pilcher (1998) (dalam Divariyana dan Nizam, 2018: 126) ada 3 indikator yang terdapat pada harga produk imitasi, yaitu:

1. Keterjangkauan harga

Aspek penetapan harga yang dilakukan oleh produsen sesuai dengan kemampuan beli konsumen.

2. Referensi harga

Informasi mengenai harga produk yang ditawarkan agar konsumen mempertimbangkan untuk membeli.

3. Harga relatif lebih murah

Harga yang ditawarkan produk imitasi lebih rendah dibandingkan dengan produk aslinya.

G. Citra Merek

Menurut Kotler dan Keller (2009: 260) citra merek adalah proses dimana seseorang memilih, mengorganisasikan, dan mengartikan masukan informasi untuk menciptakan suatu gambaran yang berarti. Menurut Shimp (2003: 12) citra merek adalah sejenis asosiasi yang muncul dibenak konsumen ketika mengingat sebuah merek tertentu. Sedangkan menurut Schiffan dan Kanuk (dalam Marhaerani Eka Saputri, 2014: 184), citra merek adalah persepsi yang bertahan lama, dibentuk melalui pengalaman, dan bersifat *relative* konsisten. Oleh karena itu, sikap dan tindakan konsumen terhadap suatu citra merek merupakan salah satu unsur penting yang mendorong konsumen untuk membeli sebuah produk.

Situmorang (2011: 192) menyatakan bahwa dari sebuah produk dapat lahir sebuah merek jika produk itu menurut persepsi konsumen mempunyai keunggulan fungsi, menimbulkan asosiasi dan citra yang diinginkan konsumen (citra merek), serta membangkitkan pengalaman tertentu ketika konsumen berinteraksi dengannya. Rangkuti (2002: 222) juga menyatakan suatu merek disebut kuat apabila merek tersebut memiliki *brand equity* yang

tinggi, seperti *brand preference*, *brand loyalty*, *brand assosiation*, dan *brand assets* yang didukung oleh *brand value* yang bersifat khusus serta sesuai dengan nilai-nilai yang terdapat dalam diri pelanggan.

Penjelasan Al-Qur'an mengenai citra merek dijelaskan dalam surah Asy-Syuraa ayat 181-183:

أَوْفُوا الْكَيْلَ وَلَا تَكُونُوا مِنَ الْمُخْسِرِينَ ﴿١٨١﴾ وَزِنُوا بِالْقِسْطَاسِ
 الْمُسْتَقِيمِ ﴿١٨٢﴾ وَلَا تَبْخُسُوا النَّاسَ أَشْيَاءَهُمْ وَلَا تَعْثَوْا فِي الْأَرْضِ
 مُفْسِدِينَ ﴿١٨٣﴾

Terjemahannya:

“(181) Sempurnakanlah takaran dan janganlah kamu termasuk orang-orang yang merugikan. (182) Dan timbanglah dengan timbangan yang lurus. (183) Dan janganlah kamu merugikan manusia pada hak-haknya dan janganlah kamu merajalela di muka bumi dengan membuat kerusakan.” (Q.S Asy-Syuraa: 181-183)

Ayat di atas memberikan pedoman kepada kita bahwa pentingnya menjaga kualitas produk yang kita jual yaitu dengan tidak memanipulasi atau merugikan konsumen dengan kecurangan yang kita buat, sehingga konsumen akan memiliki persepsi yang baik terhadap produk kita.

Dapat disimpulkan bahwa citra merek merupakan seperangkat keyakinan pada suatu nama, simbol dan kesan yang dimiliki konsumen terhadap suatu merek yang diperoleh berdasarkan fakta-fakta yang kemudian akan berujung pada penggunaan merek tersebut, sehingga kesan yang muncul ini relatif jangka panjang yang akan terbentuk dalam benak konsumen. Dalam hal ini produsen produk imitasi memanfaatkan citra dari produk asli yang

sudah melekat dibenak konsumen dengan menggunakan merek dari produk aslinya untuk memperoleh keuntungan tersendiri.

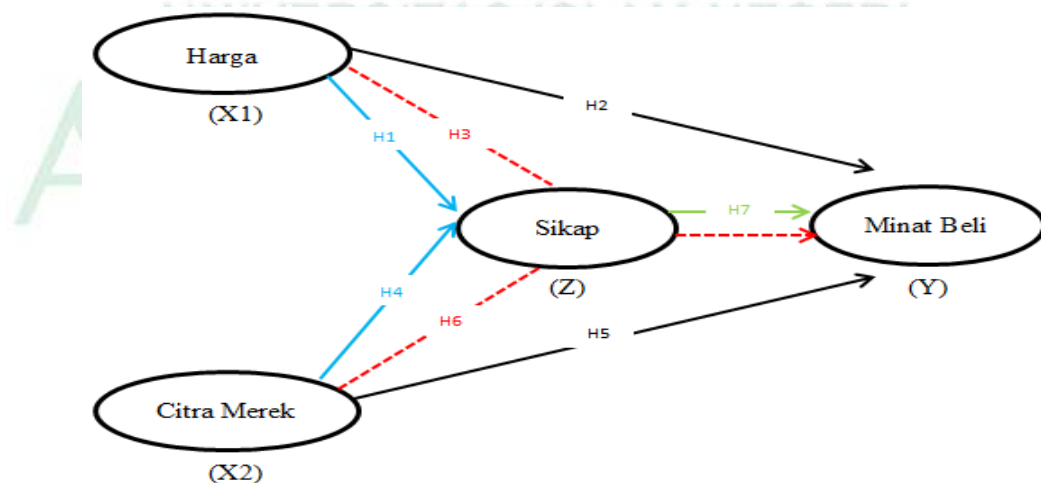
Menurut Aaker (1991: 100), ada 4 indikator yang terdapat pada citra merek, yaitu:

1. *Recognition*, tingkat dikenalnya sebuah merek (*brand*) oleh konsumen.
2. *Reputation*, tingkat atau status yang cukup tinggi bagi sebuah merek (*brand*) karena lebih terbukti mempunyai “*track record*” yang baik.
3. *Affinity*, semacam *emotional relationship* yang timbul antar sebuah merek (*brand*) dengan konsumennya.
4. *Brand loyalty*, ukuran dari kesetiaan pelanggan terhadap suatu merek.





H. Kerangka Pikir

Berdasarkan teori-teori yang telah dijelaskan sebelumnya mengenai harga, desain produk, citra merek dan keputusan pembelian produk imitasi serta penelitian terdahulu yang memiliki variabel yang sama dalam penelitian ini, maka kerangka pemikiran dari penelitian ini adalah sebagai berikut:

Gambar 2.1
Kerangka Pemikiran



Keterangan:

-  : Pengaruh variabel X ke variabel Z
-  : Pengaruh variabel X ke variabel Y
-  : Pengaruh variabel Z ke variabel Y
-  : Pengaruh variabel X ke variabel Y dengan variabel Z sebagai mediasi



BAB III

METODOLOGI PENELITIAN

A. Jenis dan Lokasi Penelitian

1. Jenis Penelitian

Jenis penelitian yang digunakan adalah penelitian korelasional yaitu penelitian yang dilakukan untuk mencari hubungan atau pengaruh satu atau lebih variabel independen dengan satu atau lebih variabel dependen (Suryani dan Hendryadi, 2015: 115).

2. Lokasi Penelitian

Lokasi penelitian ini dilaksanakan di Makassar. Lokasi penelitian ini dipilih dengan pertimbangan bahwa peneliti mudah memperoleh data penelitian, baik yang bersifat data primer maupun data sekunder.

B. Pendekatan Penelitian

Pendekatan penelitian yang digunakan adalah pendekatan deskriptif kuantitatif. Whintney (1960) (dalam Hamdi, 2014: 5) menyatakan penelitian deskriptif kuantitatif merupakan penelitian yang bertujuan menjelaskan fenomena yang ada dengan menggunakan angka-angka untuk mencandarkan karakteristik individu atau kelompok.

C. Populasi dan Sampel

1. Populasi

Populasi adalah wilayah generalisasi yang terdiri atas; obyek/subyek yang mempunyai kuantitas dan karakteristik tertentu yang

ditetapkan oleh peneliti untuk dipelajari dan kemudian ditarik kesimpulannya (Sugiyono, 2018: 148). Populasi dalam penelitian ini adalah mahasiswa Perguruan Tinggi Negeri (PTN) yang aktif di kota Makassar sebesar 80.788 mahasiswa yang sudah pernah maupun belum pernah membeli produk *fashion* imitasi, dimana merek barang *fashion* tidak ditentukan.

Tabel 3.1
Jumlah Mahasiswa Perguruan Tinggi Negeri (PTN)
Di Kota Makassar

No	Universitas	Populasi
1	Universitas Islam Negeri Alauddin Makassar	22.735
2	Universitas Hasanuddin	29.184
3	Universitas Negeri Makassar	28.869
Total		80.788

Sumber: www.forlap.risetdikti.go.id
(diakses pada tanggal 17 juni 2019 pukul 14.00)

2. Sampel

Sampel adalah bagian dari jumlah dan karakteristik yang dimiliki oleh populasi tersebut. Bila populasi besar, dan peneliti tidak mungkin mempelajari semua yang ada pada populasi, misalnya karena keterbatasan dana, tenaga dan waktu, maka peneliti dapat menggunakan sampel yang diambil dari populasi itu (Sugiyono, 2018: 149).

Teknik pengambilan sampel pada penelitian ini dengan menggunakan metode *purposive sampling* yaitu metode penetapan

responden untuk dijadikan sampel berdasarkan kriteria-kriteria tertentu (Siregar, 2016: 148). Adapun kriteria-kriteria dalam penelitian ini adalah:

- a. Responden berjenis kelamin perempuan, karena secara psikologi perempuan lebih aktif dalam melakukan *shopping* terutama untuk menunjang penampilan sehari-hari (Mustika dan Astiti, 2017: 280).
- b. Responden berumur 19-21 tahun, karena perempuan di usia tersebut lebih mudah terpengaruh dengan lingkungan sekitar sehingga tingkat keinginan untuk mengikuti trend yang sedang berkembang lebih besar (Maentiningsih, 2008: 53).

Penentuan jumlah sampel dalam penelitian ini menggunakan rumus slovin (Siregar, 2016: 149):

$$n = \frac{N}{1 + Ne^2}$$

Keterangan:

n = Sampel

N = Jumlah populasi

e = Tingkat kepercayaan/ketetapan yang diinginkan

$$n = \frac{N}{1 + Ne^2}$$

$$n = \frac{80.788}{1 + (80.788)(0,1)^2}$$

$$n = \frac{80.788}{808,88}$$

$$n = 99,8$$

Dari hasil perhitungan tersebut dengan menggunakan rumus slovin dengan tingkat kesalahan 10%, didapatkan hasil 99,8 sampel. Maka peneliti membulatkan hasil tersebut, sehingga sampel yang digunakan dalam penelitian ini sebanyak 100 responden.

Karena jumlah anggota sampel bertingkat (berstrata) maka cara pengambilan sampelnya dengan menggunakan rumus alokasi *proportional* (Sugiyono, 2018: 82):

$$n_i = \frac{N_i}{N} \times n$$

Keterangan:

n_i = Jumlah anggota sampel menurut strata

n = Jumlah anggota sampel seluruhnya

N_i = Jumlah anggota populasi menurut strata

N = Jumlah anggota populasi seluruhnya

Maka jumlah anggota sampel berdasarkan Perguruan Tinggi Negeri (PTN) di Makassar adalah:

$$\text{UIN} : \frac{22.735}{80.788} \times 100 = 28 \text{ sampel}$$

$$\text{UNHAS} : \frac{29.184}{80.788} \times 100 = 36,1 \rightarrow 36 \text{ sampel}$$

$$\text{UNM} : \frac{28.869}{80.788} \times 100 = 35,7 \rightarrow 36 \text{ sampel}$$

D. Jenis dan Sumber Data

Jenis data yang digunakan dalam penelitian ini adalah data kuantitatif.

Data kuantitatif adalah data yang diukur dalam suatu skala numerik/ angka

(Siregar, 2016: 110) . Sumber data dalam penelitian ini digolongkan menjadi dua bagian yaitu (Kuncoro, 2013: 145) :

1. Data primer

Data primer adalah data yang didapat secara langsung dari responden yang akan diteliti. Data primer dalam penelitian ini yaitu kuesioner atau daftar pertanyaan yang sudah disiapkan.

2. Data sekunder

Data sekunder adalah data yang telah dikumpulkan oleh lembaga pengumpulan data dan dipublikasikan kepada masyarakat pengguna data.

E. Metode Pengumpulan Data

Data adalah sekumpulan informasi yang diperlukan untuk pengambilan keputusan (Kuncoro, 2013: 145). Data yang digunakan dalam penelitian ini adalah data yang diperoleh melalui metode, yaitu:

1. Kuesioner

Kuesioner merupakan instrumen untuk pengumpulan data, dimana partisipan atau responden mengisi pertanyaan atau pernyataan yang diberikan oleh peneliti. Peneliti dapat menggunakan kuesioner untuk memperoleh data yang terkait dengan pemikiran, perasaan, sikap, kepercayaan, nilai, persepsi, kepribadian dan perilaku dari responden (Sugiyono, 2018: 230).

2. Studi kepustakaan

Studi kepustakaan dilakukan dengan cara membaca dan mengutip baik secara langsung maupun tidak langsung dari literature-literatur yang berhubungan langsung dengan variabel penelitian.

F. Instrumen Penelitian

Instrumen dalam penelitian ini adalah menggunakan skala likert 4 titik (versi modifikasi) dengan menghilangkan pilihan jawaban netral. Jumlah responden sebanyak 100 responden, maka jawaban setiap item instrumen yang menggunakan skala likert mempunyai gradasi dari sangat positif sampai sangat negatif, yang berupa kata-kata dan diberikan skor, seperti (Suryani dan hendryadi, 2015: 132) :

Sangat Setuju (SS)	= 4 skor
Setuju (S)	= 3 skor
Tidak Setuju (TS)	= 2 skor
Sangat Tidak Setuju (STS)	= 1 skor

Tabel 3.2
Instrumen Penelitian

No	Variabel	Indikator
1.	Harga (Tom et al., 1998)	1. Keterjangkauan harga 2. Referensi harga 3. Harga relatif lebih murah
2.	Citra merek (Aaker dalam Muazin, 2017)	1. <i>Recognition</i> 2. <i>Reputation</i> 3. <i>Affinity</i> 4. <i>Brand loyalty</i>
3.	Sikap (De Matos el al., 2007)	1. Mendukung produk 2. Produk menguntungkan 3. Pro terhadap produk

		4. Produk sebagai pilihan yang lebih baik
4.	Minat beli Produk Imitasi (De Matos et al., 2007)	<ol style="list-style-type: none"> 1. Keinginan membeli 2. Berencana membeli 3. Kesiediaan membeli 4. Memikirkan produk palsu

Sumber: data yang diolah, 2019

G. Teknik Pengolahan dan Analisis Data

1. Uji Validitas dan Reliabilitas

a. Uji Validitas

Uji validitas adalah uji statistik yang digunakan untuk menentukan seberapa valid suatu item pertanyaan mengukur variabel yang diteliti. Hasil penelitian valid bila terdapat kesamaan antara data yang terkumpul dengan data yang sesungguhnya terjadi pada obyek yang diteliti (Sugiyono, 2014: 172).. Pengujian menggunakan satu sisi dengan taraf signifikansi 0,05. Hasil r-hitung dibandingkan dengan r tabel dimana $df = n-2$ dengan signifikansi 5%. Jika $r\text{-tabel} < r\text{-hitung}$ maka dikatakan valid.

b. Uji Reliabilitas

Reliabilitas merupakan ukuran suatu kestabilan dan konsistensi responden dalam menjawab hal yang berkaitan dengan konstruk- konstruk pertanyaan yang merupakan dimensi suatu variabel dan disusun dalam suatu bentuk kuesioner. Alat ukur yang akan digunakan adalah *cronbach alpha*. Pernyataan yang digunakan dalam penelitian akan dinyatakan *reliable* apabila nilai yang telah ditetapkan yaitu $cronbach\ alpha > 0,60$ (Sugiyono, 2014: 183).

2. Uji Asumsi Klasik

a. Uji Normalitas

Tujuan uji normalitas adalah untuk mengetahui apakah data penelitian yang diperoleh berdistribusi normal atau mendekati normal, karena data yang baik adalah data yang meyerupai distribusi normal. Uji distribusi normal merupakan syarat untuk semua uji statistik. Uji normalitas dalam penelitian ini dilakukan dengan cara uji *kolmogorov-Smirnov* dan *normal probability plot*. Adapun dasar pengambilan keputusan dari uji *kolmogorov-Smirnov* adalah sebagai berikut (Gunawan, 2017: 93):

- 1) Jika hasil dari *One-Sample Kolmogorov-Smirnov Test* berada diatas tingkat signifikansi, maka hal tersebut menunjukkan pola distribusi normal, maka dapat dikatakan bahwa model regresi tersebut memenuhi asumsi normalitas.
- 2) Jika hasil dari *One-Sample Kolmogorov-Smirnov Test* berada dibawah tingkat signifikansi, maka tidak menunjukkan pola distribusi normal, maka model regresi tersebut tidak memenuhi asumsi normalitas.

b. Uji Multikolinearitas

Uji multikolinieritas bertujuan untuk mengetahui ada atau tidak variabel independen yang memiliki kemiripan antar variabel independen dalam suatu model. Kemiripan antara variabel independen akan menyebabkan korelasi yang sangat kuat. Model regresi yang

kuat seharusnya tidak terjadi korelasi diantara variabel independen. Multikolinieritas dapat dilihat dari nilai *tolerance* dan *variance inflation factor* (VIF) dengan ketentuan sebagai berikut (Ghozali, 2013: 103-104):

- 1) Jika nilai *tolerance* $> 0,10$ dan $VIF < 10$, maka dapat diartikan bahwa tidak terdapat multikolinieritas pada model regresi tersebut.
- 2) Jika nilai *tolerance* $< 0,10$ dan $VIF > 10$, maka dapat diartikan bahwa terjadi gangguan multikolinieritas pada model regresi tersebut.

c. Uji Heteroskedastisitas

Uji heteroskedastisitas bertujuan menguji apakah dalam model regresi terjadi ketidaksamaan *variance* dari residual satu pengamatan ke pengamatan yang lain. Jika *variance* dari *residual* satu pengamatan ke pengamatan lain tetap maka disebut homoskedastisitas, dan jika berbeda disebut heteroskedastisitas. Model regresi yang baik adalah yang homoskedastisitas atau tidak terjadi heteroskedastisitas (Ghozali, 2013: 134). Uji heteroskedastisitas dalam penelitian ini dengan cara uji *glejser* dan melihat grafik *scatterplot*.

d. Uji Autokorelasi

Autokorelasi artinya adanya korelasi antara anggota serangkaian observasi yang diurutkan menurut waktu (seperti dalam data deretan waktu) atau ruang (seperti dalam data *cross sectional*). Uji

autokorelasi dalam penelitian ini dengan cara uji *Durbin-Watson* (DW). Adapun ketentuan dalam pengujian *Durbin-Watson* (DW) adalah sebagai berikut (Gunawan, 2017: 100):

- 1) Jika $dU < DW < 4-dU$, maka tidak terdapat autokorelasi pada model regresi tersebut.
- 2) Jika $DW < dL$ atau $DW > 4-dL$, maka terdapat autokorelasi pada model regresi tersebut.
- 3) Jika $dL < DW < dU$ atau $4-dU < DW < 4-dL$, maka tidak menghasilkan kesimpulan yang pasti.

3. Uji Hipotesis

a. Uji Koefisien Determinasi (R^2)

Uji koefisien determinasi (R^2) mengukur seberapa jauh kemampuan variasi variabel independen dapat menjelaskan variabel dependen. Nilai R^2 mempunyai interval antara 0 sampai 1 ($0 \leq R^2 \leq 1$). Semakin besar R^2 mendekati 1, maka semakin baik hasil untuk model regresi tersebut dan semakin mendekati 0, maka variabel independen secara keseluruhan tidak dapat menjelaskan variabel dependen (Ghozali, 2013: 202).

b. Uji Parsial (Uji-t)

Uji parsial (uji-t) digunakan untuk mengukur seberapa jauh pengaruh satu variabel independen secara individual dalam menjelaskan variabel dependen. Hipotesis pada uji parsial (uji-t) ini yaitu $H_0 =$ tidak berpengaruh signifikan dan $H_1 =$ berpengaruh

signifikan. Adapun dasar pengambilan keputusan dalam uji parsial (uji-t) adalah sebagai berikut (Ghozali, 2013: 203):

- 1) H_0 ditolak dan H_1 diterima, jika nilai t-hitung $>$ dari t-tabel atau jika nilai signifikan $<$ 0,05.
- 2) H_0 diterima dan H_1 ditolak, jika nilai t-hitung $<$ dari t-tabel atau jika nilai signifikan $>$ 0,05.

c. Uji Analisis Jalur (*Path Analysis*)

Analisis jalur (*path analysis*) merupakan teknik analisis yang berfungsi untuk menerangkan atau mengetahui akibat langsung dan akibat tidak langsung dari sekumpulan variabel yang merupakan variabel akibat. Metode analisis jalur ini digunakan untuk menguji variabel *intervening* didalam penelitian. Berdasarkan analisis ini, dapat diketahui apakah variabel *intervening* tersebut mampu memediasi hubungan variabel independen terhadap variabel dependen (Ghozali, 2011: 249).

BAB IV

HASIL PENELITIAN DAN PEMBAHASAN

A. Gambaran Penelitian

1. *Karakteristik Responden*

Dalam penelitian ini dilakukan penyebaran kuesioner kepada 100 responden pada Mahasiswa Perguruan Tinggi Negeri (PTN) di Kota Makassar yang sesuai dengan kriteria yang telah ditetapkan yakni mahasiswa berjenis kelamin perempuan dan berusia 19-21 tahun. Karakteristik responden berguna untuk menguraikan deskripsi identitas responden yang diperoleh dari data diri yang terdapat pada bagian data identitas responden yang meliputi umur, hobi dan uang saku/ pendapatan perbulan. Untuk memperjelas karakteristik responden yang dimaksud, maka akan disajikan tabel mengenai data responden berikut ini:

a) Karakteristik Responden Berdasarkan Umur

Tingkatan umur akan mempengaruhi kebutuhan dan selera seseorang terhadap suatu barang atau jasa (Simamora, 2003: 89). Adapun klasifikasi responden berdasarkan tingkatan umur dapat dilihat pada tabel 4.1.

Tabel 4.1
Karakteristik Responden Berdasarkan Umur

No	Umur	Jumlah	Persentase
1	19	18	18%
2	20	38	38%
3	21	44	44%
Jumlah		100	100%

Sumber: Data Primer Yang Diolah (Output SPSS 22), 2019

b) Karakteristik Responden Berdasarkan Hobi

Individu akan mengalokasikan sejumlah uang serta waktu yang dimiliki untuk menjalankan hobi yang sesuai dengan kesenangan mereka (Aresa, 2012: 29). Adapun klasifikasi responden berdasarkan hobi dapat dilihat pada tabel 4.2.

Tabel 4.2
Karakteristik Responden Berdasarkan Hobi

No	Hobi	Jumlah	Persentase
1	Shopping	46	46%
2	Membaca	34	34%
3	Traveling	17	17%
4	Menyanyi	2	2%
5	Menggambar	1	1%
	Jumlah	100	100%

Sumber: Data Primer Yang Diolah (Output SPSS 22), 2019

c) Karakteristik Responden Berdasarkan Pendapatan

Besar kecilnya pendapatan akan berpengaruh terhadap perilaku konsumsi seseorang (Kardiman dkk, 2006: 39). Adapun klasifikasi responden berdasarkan pendapatan dapat dilihat pada tabel 4.3.

Tabel 4.3
Karakteristik Responden Berdasarkan Pendapatan

No	Pendapatan	Jumlah	Persentase
1	< Rp 500.000	44	44%
2	Rp 500.000-Rp 1.000.000	45	45%
3	Rp 1.000.000-Rp 1.500.000	11	11%
4	> Rp 1.500.000	0	0%
	Jumlah	100	100%

Sumber: Data Primer Yang Diolah (Output SPSS 22), 2019

2. Deskripsi Data Penelitian

Berdasarkan hasil penelitian yang telah dilakukan terhadap 100 responden pada mahasiswa Perguruan Tinggi Negeri (PTN) di Kota Makassar melalui penyebaran kuesioner, untuk mendapatkan kecenderungan jawaban terhadap masing-masing variabel akan didasarkan pada rentang skor jawaban sebagaimana pada lampiran.

a) Deskripsi Variabel Harga

Tanggapan responden terhadap variabel harga dapat dilihat pada tabel 4.4.

Tabel 4.4
Variabel Harga

No	Pertanyaan	Skor				Jumlah
		SS	S	TS	STS	
1	X1.1	15	70	15	0	100
2	X1.2	20	76	3	1	100
3	X1.3	16	74	10	0	100
4	X1.4	38	54	8	0	100

Sumber: Data Primer Yang Diolah (Output SPSS 22), 2019

Pada tabel 4.4 menjelaskan bahwa dari 4 item pertanyaan yang telah disediakan oleh peneliti, tanggapan responden didominasi oleh jawaban sangat setuju, setuju dan tidak setuju. Dimana terdapat 76 responden yang memberi tanggapan setuju pada pertanyaan X1.2. 38 responden yang memberi tanggapan sangat setuju pada pertanyaan X1.4. 15 responden yang memberi tanggapan tidak setuju pada pertanyaan X1.3. Dan 1 responden yang memberi tanggapan sangat tidak setuju pada pertanyaan X1.2.

b) Deskripsi Variabel Citra Merek

Tanggapan responden terhadap variabel citra merek dapat dilihat pada tabel 4.5.

Tabel 4.5
Variabel Citra Merek

No	Pertanyaan	Skor				Jumlah
		SS	S	TS	STS	
1	X2.1	13	67	20	0	100
2	X2.2	22	64	13	1	100
3	X2.3	10	51	38	1	100
4	X2.4	25	62	13	0	100
5	X2.5	7	62	29	2	100
6	X2.6	19	52	29	0	100

Sumber: Data Primer Yang Diolah (Output SPSS 22), 2019

Pada tabel 4.5 menjelaskan bahwa dari 6 item pertanyaan yang telah disediakan oleh peneliti, tanggapan responden didominasi oleh jawaban sangat setuju, setuju dan tidak setuju. Dimana terdapat 67 responden yang memberi tanggapan setuju pada pertanyaan X2.1. 38 responden yang memberi tanggapan tidak setuju pada pertanyaan X2.3. 25 responden yang memberi tanggapan sangat setuju pada pertanyaan X2.4. Dan 2 responden yang memberi tanggapan sangat tidak setuju pada pertanyaan X2.5.

c) Deskripsi Variabel Sikap

Tanggapan responden terhadap variabel sikap dapat dilihat pada tabel 4.6.

Tabel 4.6
Variabel Sikap

No	Pertanyaan	Skor				Jumlah
		SS	S	TS	STS	
1	Z1	8	53	37	2	100
2	Z2	7	43	41	9	100
3	Z3	10	48	39	3	100
4	Z4	21	66	13	0	100
5	Z5	12	49	37	2	100

Sumber: Data Primer Yang Diolah (Output SPSS 22), 2019

Pada tabel 4.6 menjelaskan bahwa dari 5 item pertanyaan yang telah disediakan oleh peneliti, tanggapan responden didominasi oleh jawaban sangat setuju, setuju dan tidak setuju. Dimana terdapat 66 responden yang memberi tanggapan setuju pada pertanyaan Z4. 41 responden yang memberi tanggapan tidak setuju pada pertanyaan Z2. 21 responden yang memberi tanggapan sangat setuju pada pertanyaan Z4. Dan 9 responden yang memberi tanggapan sangat tidak setuju pertanyaan Z2.

d) Deskripsi Variabel Minat Beli

Tanggapan responden terhadap variabel minat beli dapat dilihat pada tabel 4.7.

Tabel 4.7
Variabel Minat Beli

No	Pertanyaan	Skor				Jumlah
		SS	S	TS	STS	
1	Y1	8	54	31	7	100
2	Y2	23	48	26	3	100
3	Y3	17	50	30	3	100
4	Y4	9	55	35	1	100

Sumber: Data Primer Yang Diolah (Output SPSS 22), 2019

Pada tabel 4.7 menjelaskan bahwa dari 4 item pertanyaan yang telah disediakan oleh peneliti, tanggapan responden didominasi oleh jawaban sangat setuju, setuju dan tidak setuju. Dimana terdapat 55 responden yang memberi tanggapan setuju pada pertanyaan Y4. 35 responden yang memberi tanggapan tidak setuju pada pertanyaan Y4. 23 responden yang memberi tanggapan sangat setuju pada pertanyaan Y2. Dan 7 responden yang memberi tanggapan sangat tidak setuju pada pertanyaan Y1.

B. Analisis Dan Olah Statistik

1. Uji Validitas Dan Reliabilitas

Uji validitas dan reliabilitas instrumen dalam penelitian ini menggunakan program SPSS 22, *statistic for windows*. Responden dalam penelitian ini sebanyak 100 orang.

a. Uji Validitas

Adapun hasil dari uji validitas dalam penelitian ini adalah sebagai berikut:

Tabel 4.8
Hasil Uji Validitas

No	Variabel	Item	r-Hitung	r-Tabel	Keterangan
1	Harga	H1	0,703	0,165	Valid
		H2	0,673	0,165	Valid
		H3	0,656	0,165	Valid
		H4	0,790	0,165	Valid
2	Citra merek	CM1	0,634	0,165	Valid
		CM2	0,666	0,165	Valid
		CM3	0,675	0,165	Valid
		CM4	0,668	0,165	Valid
		CM5	0,577	0,165	Valid
		CM6	0,644	0,165	Valid

3	Sikap	S1	0,736	0,165	Valid
		S2	0,818	0,165	Valid
		S3	0,873	0,165	Valid
		S4	0,690	0,165	Valid
		S5	0,812	0,165	Valid
4	Minat beli	MB1	0,862	0,165	Valid
		MB2	0,871	0,165	Valid
		MB3	0,788	0,165	Valid
		MB4	0,791	0,165	Valid

Sumber: Data Primer Yang Diolah (Output SPSS 22), 2019

Dari tabel 4.8 menunjukkan bahwa seluruh item pertanyaan memiliki *corrected-total correlation* (r_{hitung}) > r_{tabel} pada taraf signifikansi 5% ($\alpha = 0,05$) dan $n = 100$. Artinya seluruh item dalam penelitian ini dinyatakan valid karena lebih besar dari nilai r_{tabel} sebesar 0,165 maka seluruh item dalam pertanyaan kuesioner ini dapat digunakan untuk pengujian selanjutnya.

b. Uji Reliabilitas

Adapun hasil yang telah diolah oleh peneliti adalah sebagai berikut:

Tabel 4.9
Hasil Uji Reliabilitas

No	Variabel	Cronbach Alpha	Keterangan
1	Harga	0,667	Reliabel
2	Citra merek	0,717	Reliabel
3	Sikap	0,847	Reliabel
4	Minat beli	0,846	Reliabel

Sumber: Data Primer Yang Diolah (Output SPSS 22), 2019

Dari tabel 4.9 menunjukkan bahwa semua variabel dinyatakan *reliable* karena telah melewati batas koefisien reliabilitas yaitu

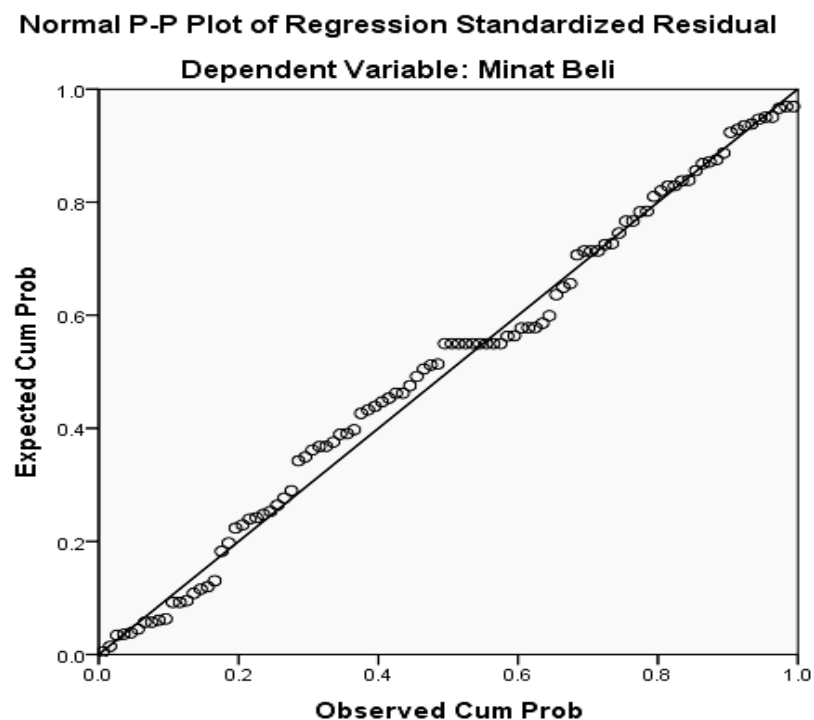
cronbach alpha semua variabel $> 0,60$, sehingga untuk selanjutnya setiap item pada masing-masing konsep variabel layak digunakan sebagai alat ukur.

2. Uji Asumsi Klasik

a. Uji Normalitas

Pengujian normalitas dalam penelitian ini menggunakan uji *kolmogorov-Smirnov* dan *normal probability plot*. Adapun hasil yang telah diolah oleh peneliti adalah sebagai berikut:

Gambar 4.1
Hasil Uji Normal Probability Plot



Sumber: Data Primer Yang Diolah (Output SPSS 22), 2019

Berdasarkan gambar 4.1 menunjukkan bahwa data terdistribusi normal karena bentuk grafik normal tidak melenceng ke kanan atau ke

kiri. Pada gambar tersebut menunjukkan adanya titik-titik (data) yang tersebar disekitar garis diagonal dan penyebaran titik-titik (data) tersebut mengikuti arah garis diagonal. Hal ini berarti model regresi dalam penelitian ini memenuhi asumsi normalitas.

Tabel 4.10
Hasil Uji Kolmogorov-Smirnov

One-Sample Kolmogorov-Smirnov Test		
		Unstandardized Residual
N		100
Normal Parameters ^{a,b}	Mean	.0000000
	Std. Deviation	1.24716554
Most Extreme Differences	Absolute	.060
	Positive	.053
	Negative	-.060
Test Statistic		.060
Asymp. Sig. (2-tailed)		.200 ^{c,d}
a. Test distribution is normal. b. Calculated from data. c. Liliefors significance correction. d. This is a lower bound of the true significance.		

Sumber: Data Primer Yang Diolah (Output SPSS 22), 2019

Berdasarkan pengujian normalitas menggunakan uji *kolmogorov-Smirnov* hasil statistik non-parametrik menunjukkan nilai Asymp. Sig (2-tailed) sebesar $0,200 > 0,05$ yang berarti data dalam penelitian ini terdistribusi normal.

b. Uji Multikolinearitas

Nilai *cutoff* yang umum dipakai untuk menunjukkan adanya multikolinieritas adalah nilai *tolerance* $> 0,10$ atau sama dengan nilai $VIF < 10$. Adapun hasil yang telah diolah oleh peneliti adalah sebagai berikut:

Tabel 4.11
Hasil Uji Multikolinearitas

Coefficients^a			
Model		Collinearity Statistics	
		Tolerance	VIF
1	Harga	.700	1.428
	Citra Merek	.566	1.768
	Sikap	.590	1.695
a. Dependent Variable: Minat Beli			

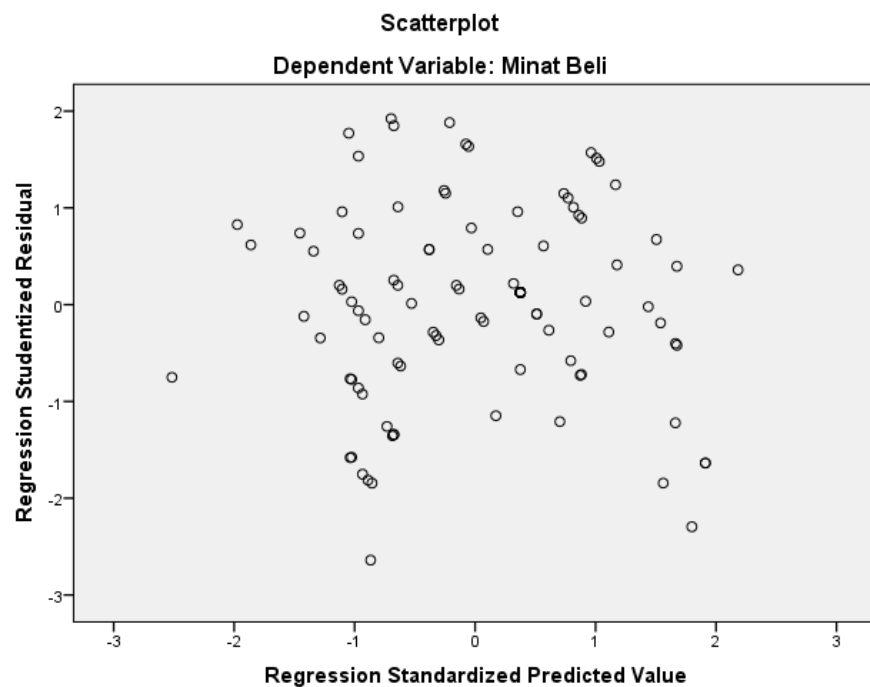
Sumber: Data Primer Yang Diolah (Output SPSS 22), 2019

Berdasarkan tabel 4.11 menunjukkan bahwa nilai *tolerance* dari ketiga variabel $> 0,10$ dan *VIF* dari ketiga variabel < 10 . Maka dapat ditarik kesimpulan bahwa tidak terjadi multikolinieritas pada ketiga variabel bebas dalam penelitian ini. Berdasarkan syarat uji asumsi klasik regresi linear, bahwa model regresi linear yang baik adalah yang terbebas dari adanya multikolinieritas. Dengan demikian, berdasarkan hasil pengujian yang telah dilakukan maka model dalam penelitian ini terbebas dari adanya multikolinieritas.

c. Uji Heteroskedastisitas

Model regresi yang baik adalah yang tidak terjadi heteroskedastisitas. Pengujian heteroskedastisitas dalam penelitian ini menggunakan uji *glejser* dan melihat grafik *scatterplot*. Adapun hasil yang telah diolah oleh peneliti adalah sebagai berikut:

Gambar 4.2
Hasil Uji *Scatterplot*



Sumber: Data Primer Yang Diolah (Output SPSS 22), 2019

Berdasarkan gambar 4.2 menunjukkan bahwa data tersebar diatas dan dibawah angka 0 pada sumbu Y dan tidak terdapat adanya pola yang jelas pada penyebaran data tersebut. Hal ini berarti tidak terjadi heteroskedastisitas pada model regresi.

Tabel 4.12
Hasil Uji Glejser

Coefficients ^a					
Model	Unstandardized Coefficients		Standardized Coefficients	t	Sig.
	B	Std. Error	Beta		
1 (Constant)	.712	.696		1.023	.309
Harga	.057	.060	.115	.945	.347
Citra Merek	-.002	.043	-.007	-.051	.960
Sikap	-.030	.038	-.106	-.801	.425
a. Dependent Variable: RES2					

Sumber: Data Primer Yang Diolah (Output SPSS 22), 2019

Berdasarkan tabel 4.12 menunjukkan bahwa nilai signifikansi semua variabel $> 0,05$, sehingga dapat disimpulkan bahwa tidak terdapat heteroskedastisitas pada model tersebut dan telah memenuhi uji heteroskedastisitas.

d. Uji Autokorelasi

Model regresi yang baik adalah yang tidak terdapat autokorelasi. Pengujian autokorelasi dalam penelitian ini menggunakan uji *Durbin-Watson* (DW). Adapun hasil yang telah diolah oleh peneliti adalah sebagai berikut:

Tabel 4.13
Hasil Uji Durbin-Watson (DW)

Model Summary ^b					
Model	R	R Square	Adjusted R Square	Std. Error of the Estimate	Durbin-Watson
1	.855 ^a	.731	.723	1.267	2.038
a. Predictors (Constant), Sikap, Harga, Citra Merek					
b. Dependent Variable: Minat Beli					

Sumber: Data Primer Yang Diolah (Output SPSS 22), 2019

Berdasarkan tabel 4.13 menunjukkan bahwa nilai DW sebesar 2,038 dengan tingkat signifikansi 0,05. Jumlah sampel (n) = 100, jumlah variabel independen ($k = 2$), nilai dL (batas bawah) = 1,654, nilai dU (batas atas) = 1,694. Oleh karena itu, nilai $dU < DW < 4-dU$ atau $1,694 < 2,038 < 2,306$. Sehingga dapat disimpulkan bahwa model regresi pada penelitian ini tidak terdapat autokorelasi.

3. Uji Hipotesis

a. Uji Koefisien Determinasi (R^2)

Nilai R^2 mempunyai interval antara 0 sampai 1 ($0 \leq R^2 \leq 1$). Semakin besar R^2 mendekati 1, maka semakin baik hasil untuk model regresi tersebut dan semakin mendekati 0, maka variabel independen secara keseluruhan tidak dapat menjelaskan variabel dependen. Adapun hasil yang telah diolah oleh peneliti adalah sebagai berikut:

1) Sub Struktur 1

Tabel 4.14
Hasil Uji Koefisien Determinasi (R^2)

Model Summary				
Model	R	R Square	Adjusted R Square	Std. Error of the Estimate
1	.640 ^a	.410	.398	2.081
a. Predictors: (Constant), Harga, Citra Merek				

Sumber: Data Primer Yang Diolah (Output SPSS 22), 2019

Berdasarkan tabel 4.14 menunjukkan bahwa nilai koefisien determinasi yang dinyatakan dengan *R Square* sebesar 0,410 atau 41%. Artinya bahwa sikap dapat dijelaskan oleh variasi harga dan citra merek sebesar 41%, sedangkan sisanya sebesar 59% dijelaskan oleh variabel lain yang tidak diteliti.

2) Sub Struktur 2

Tabel 4.15
Hasil Uji Koefisien Determinasi (R^2)

Model Summary				
Model	R	R Square	Adjusted R Square	Std. Error of the Estimate
1	.855 ^a	.731	.723	1.267
a. Predictors: (Constant), Sikap, Harga, Citra Merek				

Sumber: Data Primer Yang Diolah (Output SPSS 22), 2019

Berdasarkan tabel 4.15 menunjukkan bahwa nilai koefisien determinasi yang dinyatakan dengan *R Square* sebesar 0,731 atau 73,1%. Artinya bahwa minat beli dapat dijelaskan oleh variasi

sikap, harga dan citra merek sebesar 73,1%, sedangkan sisanya sebesar 26,9% dijelaskan oleh variabel lain yang tidak diteliti.

b. Uji Parsial (Uji-t)

Uji parsial (uji-t) digunakan untuk mengukur seberapa jauh pengaruh satu variabel independen secara individual dalam menjelaskan variabel dependen. Adapun hasil yang telah diolah oleh peneliti adalah sebagai berikut:

1) Sub Struktur 1

Tabel 4.16
Hasil Uji Parsial (Uji-t)

Coefficients ^a					
Model	Unstandardized Coefficients		Standardized Coefficients		
	B	Std. Error	Beta	t	Sig.
1 (Constant)	-.860	1.867		-.460	.646
Harga	.385	.157	.221	2.442	.016
Citra Merek	.552	.100	.499	5.520	.000

a. Dependent Variable: Sikap

Sumber: Data Primer Yang Diolah (Output SPSS 22), 2019

Berdasarkan tabel 4.16 menunjukkan bahwa variabel harga memiliki nilai koefisien regresi sebesar 0,385 bernilai positif dan memiliki nilai t-hitung sebesar $2,442 > t\text{-tabel } 1,660$ serta memiliki nilai signifikansi sebesar $0,016 < 0,05$ yang artinya variabel harga

memiliki pengaruh yang positif dan signifikan terhadap sikap. Hal tersebut berarti bahwa:

H1: Harga Berpengaruh Terhadap Sikap, Diterima

Variabel citra merek memiliki nilai koefisien regresi sebesar 0,552 bernilai positif dan memiliki nilai t-hitung sebesar $5,520 > t$ -tabel 1,660 serta memiliki nilai signifikansi sebesar $0,000 < 0,05$ yang artinya variabel citra merek memiliki pengaruh yang positif dan signifikan terhadap sikap. Hal tersebut berarti bahwa:

H4: Citra Merek Berpengaruh Terhadap Sikap, Diterima

2) Sub Struktur 2

Tabel 4.17
Hasil Uji Parsial (Uji-t)

Coefficients ^a					
Model	Unstandardized Coefficients		Standardized Coefficients		
	B	Std. Error	Beta	t	Sig.
1 (Constant)	-2.653	1.138		-2.332	.022
Harga	.279	.099	.179	2.826	.006
Citra Merek	.116	.070	.117	1.663	.100
Sikap	.604	.062	.674	9.774	.000
a. Dependent Variable: Minat Beli					

Sumber: Data Primer Yang Diolah (Output SPSS 22), 2019

Berdasarkan tabel 4.17 menunjukkan bahwa variabel harga memiliki nilai koefisien regresi sebesar 0,279 bernilai positif dan

memiliki nilai t-hitung sebesar $2,826 > t\text{-tabel } 1,660$ serta memiliki nilai signifikansi sebesar $0,006 < 0,05$ yang artinya variabel harga memiliki pengaruh yang positif dan signifikan terhadap minat beli. Hal tersebut berarti bahwa:

H2: Harga Berpengaruh Terhadap Minat beli, Diterima

Variabel citra merek memiliki nilai koefisien regresi sebesar $0,116$ bernilai positif dan memiliki nilai t-hitung sebesar $1,663 > t\text{-tabel } 1,660$ serta memiliki nilai signifikansi sebesar $0,100 > 0,05$ yang artinya variabel citra merek memiliki pengaruh yang positif tetapi tidak signifikan terhadap minat beli. Hal tersebut berarti bahwa:

H5: Citra Merek Berpengaruh Terhadap Minat Beli, Ditolak

Variabel sikap memiliki nilai koefisien regresi sebesar $0,604$ bernilai positif dan memiliki nilai t-hitung sebesar $9,774 > t\text{-tabel } 1,660$ serta memiliki nilai signifikansi sebesar $0,000 < 0,05$ yang artinya variabel sikap memiliki pengaruh yang positif dan signifikan terhadap minat beli. Hal tersebut berarti bahwa:

H7: Sikap Berpengaruh Terhadap Minat Beli, Diterima

c. Uji Analisis Jalur

Pengujian variabel *intervening* menggunakan uji analisis jalur (*path analysis*). Analisis jalur dalam penelitian ini digunakan untuk mengetahui apakah variabel sikap merupakan variabel yang dapat

memediasi hubungan antara harga dan citra merek terhadap minat beli. Koefisien jalur adalah *standardized* koefisien regresi. Koefisien jalur dihitung dengan membuat 2 persamaan struktural yaitu persamaan regresi yang menunjukkan hubungan yang dihipotesiskan sebagai berikut:

$$\text{Sikap} = p_1 \text{ harga} + p_2 \text{ citra merek} + e_1 \quad (\text{Pers. 1})$$

$$\text{Minat beli} = p_3 \text{ harga} + p_4 \text{ citra merek} + p_5 \text{ sikap} + e_2 \quad (\text{Pers. 2})$$

1) Interpretasi Analisis Jalur

Berdasarkan uji parsial (uji-t) pada tabel 4.16 nilai *standardized* beta harga sebesar 0,221 yang merupakan nilai path atau jalur p1. Dan nilai *standardized* beta citra merek sebesar 0,499 yang merupakan nilai p2.

Berdasarkan uji parsial (uji-t) pada tabel 4.17 nilai *standardized* beta harga sebesar 0,179 yang merupakan nilai path atau jalur p3. Nilai *unstandardized* beta citra merek sebesar 0,117 yang merupakan nilai p4. Dan nilai *unstandardized* beta sikap sebesar 0,674 yang merupakan nilai p5.

Berdasarkan hasil koefisien determinasi pada tabel 4.14 diperoleh nilai *R square* sebesar 0,410, maka besarnya nilai $e_1 = \sqrt{1 - R^2} = \sqrt{0,59} = 0,768$. Nilai e1 adalah jumlah varian variabel sikap atau variabel mediasi yang tidak dijelaskan oleh variabel independen seperti harga dan citra merek. Pengaruh kausal empiris variabel harga (X1) dan

citra merek (X2) terhadap sikap dapat digambarkan melalui persamaan struktural 1, yaitu:

$$\text{Sikap} = p_1 \text{ harga} + p_2 \text{ citra merek} + e_1 \text{ atau}$$

$$\text{Sikap} = 0,221 \text{ harga} + 0,499 \text{ citra merek} + 0,768 e_1$$

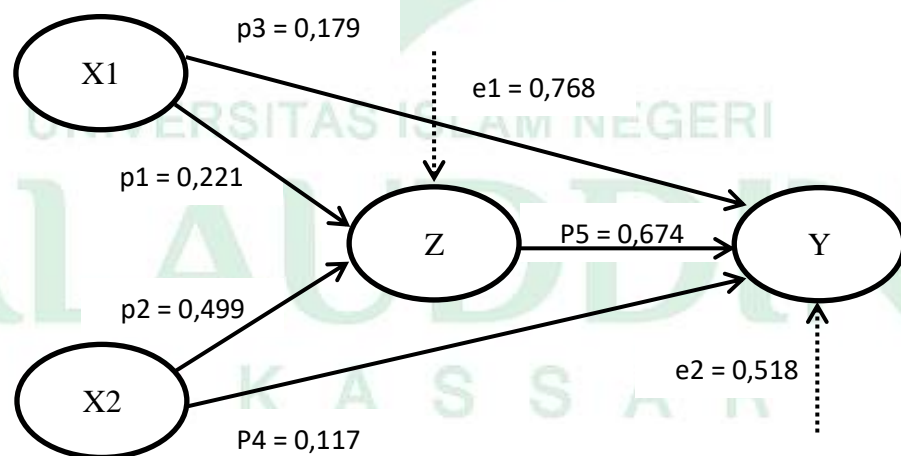
Berdasarkan tabel 4.15 diperoleh nilai *R square* sebesar 0,731, maka besarnya nilai $e_2 = \sqrt{1 - R^2} = \sqrt{0,269} = 0,518$. Nilai e_2 adalah jumlah varian variabel minat beli yang tidak dijelaskan oleh variabel harga, citra merek dan sikap. Pengaruh kausal empiris variabel harga (X1), citra merek (X2) dan sikap (Z) terhadap minat beli dapat digambarkan melalui persamaan struktural 2, yaitu:

$$\text{Minat beli} = p_3 \text{ harga} + p_4 \text{ citra merek} + p_5 \text{ sikap} + e_2 \text{ atau}$$

$$\text{Minat beli} = 0,179 \text{ harga} + 0,117 \text{ citra merek} + 0,674 \text{ sikap} + 0,518$$

e_2

Gambar 4.3
Diagram Interpretasi Analisis Jalur



2) Pengaruh Langsung Dan Tidak Langsung

Pada model jalur dalam penelitian ini akan menjelaskan pengaruh langsung dan tidak langsung variabel *exogenous* terhadap variabel *endogenous*.

a) Pengaruh langsung

(1) Pengaruh variabel harga terhadap minat beli

$$X1 \rightarrow Y = 0,179$$

(2) Pengaruh variabel citra merek terhadap minat beli

$$X2 \rightarrow Y = 0,117$$

b) Pengaruh tidak langsung

(1) Pengaruh variabel harga terhadap minat beli melalui sikap

$$X1 \rightarrow Z \rightarrow Y = 0,179 \times 0,674 = 0,120646$$

(2) Pengaruh variabel citra merek terhadap minat beli melalui sikap

$$X2 \rightarrow Z \rightarrow Y = 0,117 \times 0,674 = 0,078858$$

Untuk mengetahui signifikansi pengaruh tidak langsung variabel harga dan citra merek terhadap minat beli, digunakan uji *sobel test* pada strategi *product of coefficient*. Uji *sobel test* digunakan untuk mengetahui apakah hubungan yang melalui sebuah variabel mediasi secara signifikan mampu sebagai mediator dalam hubungan tersebut (Sarwono, 2012: 14).

$$\begin{aligned} Sp3p4p5 &= \sqrt{p5^2 \cdot Sp3^2 + p3^2 \cdot Sp4^2 + p4^2 \cdot Sp5^2 +} \\ &\quad \sqrt{Sp3^2 \cdot Sp4^2 \cdot Sp5^2} \\ &= \sqrt{(0,674)^2(0,099)^2 + (0,179)^2(0,070)^2 +} \end{aligned}$$

$$\begin{aligned}
& \sqrt{(0,117)^2(0,062)^2 + (0,099)^2(0,070)^2(0,062)^2} \\
&= \sqrt{0,004 + 0,0002 + 0,0001 + 0,0000002} \\
&= \sqrt{0,0043002} \\
&= 0,0655759102
\end{aligned}$$

Berdasarkan hasil perhitungan Sp_{3p4p5} , maka dapat dihitung nilai t statistik pengaruh mediasi dengan rumus sebagai berikut:

(1) Harga

$$t = \frac{p_{3p5}}{Sp_{3p4p5}} = \frac{0,120646}{0,0655759102} = 1,839$$

Berdasarkan perhitungan diatas, menunjukkan bahwa nilai t-hitung sebesar $1,839 > t\text{-tabel } 1,660$ dengan tingkat signifikansi 0,05. Maka dapat disimpulkan bahwa sikap (Z) dapat memediasi harga (X1) terhadap minat beli (Y).

H3: Harga Berpengaruh Terhadap Minat Beli Melalui Sikap, Diterima

(2) Citra Merek

$$t = \frac{p_{4p5}}{Sp_{3p4p5}} = \frac{0,078858}{0,0655759102} = 1,202$$

Berdasarkan perhitungan diatas, menunjukkan bahwa nilai t-hitung sebesar $1,202 < t\text{-tabel } 1,660$ dengan tingkat signifikansi 0,05. Maka dapat disimpulkan bahwa sikap (Z) tidak dapat memediasi citra merek (X2) terhadap minat beli (Y).

H6: Citra Merek Berpengaruh Terhadap Minat Beli Melalui Sikap, Ditolak

C. Pembahasan

1. *Pengaruh Harga Terhadap Sikap Konsumen Pada Produk Fashion Imitasi*

Berdasarkan hasil perhitungan uji hipotesis secara persial (uji-t), diperoleh nilai signifikansi variabel harga sebesar 0,016 yang artinya nilai tersebut lebih kecil dari tingkat signifikansi yang telah ditetapkan sebesar 0,05. Penelitian ini juga memperoleh hasil koefisien regresi variabel harga sebesar 0,385. Sehingga dapat disimpulkan bahwa terdapat pengaruh yang signifikan dan positif antara variabel harga dan sikap, sehingga hipotesis dalam penelitian ini diterima.

Hal ini sejalan dengan hasil penelitian Cordell, dkk (1996: 51) yang menyatakan bahwa harga produk imitasi yang lebih murah berpengaruh terhadap sikap konsumen yang berujung pada niat untuk melakukan pembelian produk imitasi, karena sebagian konsumen ada yang ingin menikmati suatu produk tetapi tidak ingin membayar harga mahal yang berasosiasi dengan produk tersebut. Hasil penelitian ini sesuai dengan penelitian yang dilakukan oleh Hery Purnomo (2015) yang menyatakan bahwa harga berpengaruh secara signifikan pada sikap terhadap produk sepatu bola bajakan.

Literatur pemasaran menekankan harga sebagai faktor penting dari kepuasan konsumen karena setiap kali konsumen mengevaluasi nilai dari suatu produk atau jasa, mereka biasanya menggunakan harga sebagai tolak ukur. Zeithaml dan Bitner (1996: 345) mengatakan bahwa tingkat

kepuasan konsumen tunduk pada faktor kualitas pelayanan, kualitas produk, harga, situasi, dan faktor personal. Biasanya semakin rendah harga yang dirasakan, maka semakin rendah pengorbanan yang dikeluarkan, begitu pula sebaliknya. Oleh karena itu, harga harus diciptakan. Jika konsumen melihat adanya praktik tidak adil dari suatu perusahaan terhadap harga, maka ada kemungkinan bahwa konsumen akan memberikan respon negatif. Dalam penelitian ini konsumen produk imitasi lebih sadar akan harga yang mereka keluarkan dan memiliki pendapatan rata-rata lebih rendah dibandingkan dengan mereka yang tidak melirik produk imitasi. Jika melihat kondisi umum konsumen mahasiswa yang sensitif terhadap harga karena latar belakang ekonomi yang memiliki penghasilan (uang saku) perbulan yang minim kisaran Rp500.000 - Rp1.000.000. Dimana dalam ukuran besaran pengeluaran yang harus dikeluarkan untuk kebutuhan pokok termasuk transportasi dan diluar makan sehari-hari dengan uang saku perbulan sebesar Rp500.000 - Rp1.000.000 merupakan uang yang sangat pas. Sehingga keunggulan harga yang ditawarkan pada produk imitasi merupakan harga yang cukup ramah dikantong mahasiswa dan sudah cukup untuk menutupi kekurangan dalam kualitas dan performa pada produk imitasi. Maka dapat disimpulkan bahwa karakteristik konsumen yang seperti inilah yang memiliki sikap positif terhadap produk imitasi khususnya produk *fashion* imitasi.

2. Pengaruh Harga Terhadap Minat Beli Konsumen Pada Produk Fashion Imitasi

Berdasarkan hasil perhitungan uji hipotesis secara persial (uji-t), diperoleh nilai signifikansi variabel harga sebesar 0,006 yang artinya nilai tersebut lebih kecil dari tingkat signifikansi yang telah ditetapkan sebesar 0,05. Penelitian ini juga memperoleh hasil koefisien regresi variabel harga sebesar 0,279. Sehingga dapat disimpulkan bahwa terdapat pengaruh yang signifikan dan positif antara variabel harga dan minat beli, sehingga hipotesis dalam penelitian ini diterima.

Hal ini sejalan dengan pendapat Cravens (1996: 52) yang menyatakan bahwa harga mempengaruhi kinerja keuangan dan juga sangat mempengaruhi persepsi pembeli dan penentuan posisi merek. Kemampuan suatu perusahaan untuk menjual produk mereka dengan harga yang murah akan menstimuli pembelian konsumen. Hal ini menunjukkan bahwa harga memberikan kontribusi pada pengambilan keputusan pembelian konsumen. Hasil penelitian ini sesuai dengan penelitian yang dilakukan oleh Ferdy Fernando (2015) yang menyatakan bahwa harga memiliki pengaruh yang positif dan signifikan terhadap niat membeli konsumen pada produk merek palsu.

Produk imitasi *fashion* merupakan produk yang sangat mudah dijumpai oleh konsumen. Dimana dengan kemajuan teknologi yang semakin canggih membuat produk *fashion* imitasi sangat mudah untuk didapatkan ditempat perbelanjaan besar seperti di mall, pasar tradisional,

bahkan di media sosial sekalipun sehingga konsumen mudah untuk membandingkan harga produk imitasi dengan produk aslinya. Dengan harga rendah yang ditawarkan oleh produk *fashion* imitasi tentunya akan menimbulkan hasrat konsumen untuk membeli produk tersebut. Apalagi ketika dikaitkan dengan keinginan konsumen untuk mengikuti trend yang terus berkembang tetapi harga yang ditawarkan dari produk asli tersebut sulit untuk dijangkau oleh konsumen. Jika melihat pada konteks umum konsumen khususnya kalangan mahasiswa, hal ini disebabkan karena karakteristik konsumen yang lebih sensitif terhadap harga tetapi selalu ingin memperhatikan penampilannya disetiap kesempatan sehingga dengan adanya produk *fashion* imitasi membuat konsumen menjadikan produk *fashion* imitasi sebagai sebuah pilihan yang bisa jadi terlintas dalam pikiran konsumen ketika ingin membeli suatu produk. Menurut Grossman dan Shapiro (1988: 96) ada 2 tipe pembeli produk imitasi yang berkaitan dengan harga yaitu: tipe pembeli pertama adalah konsumen yang akan memilih produk imitasi jika produk tersebut sebanding dengan produk asli dalam semua aspek namun lebih unggul dalam harga yang ditawarkan, tipe pembeli kedua walaupun produk imitasi lebih rendah dari produk asli, keunggulan harga yang ditawarkan sudah cukup menutupi kekurangan dalam kualitas dan performanya.

3. Pengaruh Harga Terhadap Minat Beli Konsumen Melalui Sikap Pada Produk Fashion Imitasi

Berdasarkan hasil pengujian analisis jalur (*path analysis*) diperoleh hasil bahwa sikap dapat memediasi harga terhadap minat beli. Hal ini dapat dilihat dari pengujian sikap sebagai variabel *intervening*, variabel harga memiliki t-hitung $1,839 > t\text{-tabel } 1,660$ dengan tingkat signifikansi $0,05$. Sehingga dapat disimpulkan bahwa terdapat pengaruh yang signifikan dan positif antara variabel harga terhadap minat beli melalui sikap, sehingga hipotesis dalam penelitian ini diterima.

Hal ini sejalan dengan pendapat Oentoro (2012: 149) yang menyatakan bahwa harga adalah suatu nilai tukar yang bisa disamakan dengan uang atau barang lain untuk manfaat yang diperoleh dari suatu barang atau jasa bagi seseorang atau kelompok pada waktu tertentu dan tempat tertentu. Hasil penelitian ini sesuai dengan penelitian Kevin Kristanto Hadiwijaya (2015) yang menyatakan bahwa harga berpengaruh positif dan signifikan terhadap minat beli melalui sikap terhadap produk palsu dompet Louis Vuitton.

Harga merupakan salah satu isyarat yang digunakan oleh konsumen dalam proses pembentukan sebuah persepsi karena harga akan mempengaruhi penilaian konsumen terhadap suatu produk sebelum memutuskan untuk membeli atau tidak produk tersebut. Para imitator yang cerdas tidak hanya berhenti dengan melakukan imitasi tetapi juga sudah mulai berinovasi yang memberikan nilai tambah yang tinggi pada

produk imitasi tersebut. Bahkan ada beberapa produsen produk imitasi yang berani menyatakan bahwa produk yang ditawarkannya tidak kalah dengan produk aslinya sebab produsen imitasi dapat memangkas banyak biaya yang seharusnya dikeluarkan oleh para produsen produk asli seperti biaya promosi dimana sebagian besar perusahaan dunia menganggarkan sepertiga dari anggaran tahunannya untuk biaya promosi, biaya penelitian dan pengembangan, biaya penyaluran dan distribusi, pajak yang persentasenya tidak sedikit, dan biaya-biaya lainnya. Meskipun harga yang ditawarkan dari suatu produk terbilang murah atau rendah, tetapi ketika konsumen tidak memiliki sikap yang positif terhadap produk tersebut maka konsumen akan lebih banyak melakukan pertimbangan sebelum memutuskan untuk membeli produk tersebut. Sehingga bisa dikatakan bahwa sikap konsumen secara tidak langsung maupun langsung dapat mempengaruhi minat konsumen. Secara psikologis, manusia akan menerapkan prinsip ekonomi dalam hidupnya yaitu dimana dalam prinsip ekonomi setiap usaha manusia akan dilandasi oleh pilihan yang paling baik dan paling menguntungkan. Dapat disimpulkan bahwa konsumen tipe mahasiswa yang melirik produk imitasi adalah konsumen yang ingin mendapatkan manfaat dan keuntungan yang sama dengan produk asli tetapi dengan mengeluarkan uang yang sesuai dengan penghasilannya (uang saku).

4. Pengaruh Citra Merek Terhadap Sikap Konsumen Pada Produk Fashion Imitasi

Berdasarkan hasil perhitungan uji hipotesis secara persial (uji-t), diperoleh nilai signifikansi variabel citra merek sebesar 0,000 yang artinya nilai tersebut lebih kecil dari tingkat signifikansi yang telah ditetapkan sebesar 0,05. Penelitian ini juga memperoleh hasil koefisien regresi variabel citra merek sebesar 0,552. Sehingga dapat disimpulkan bahwa terdapat pengaruh yang signifikan dan positif antara variabel citra merek dan sikap, sehingga hipotesis dalam penelitian ini diterima.

Hal ini sejalan dengan pendapat Supranto dan Limakrisna (2007: 32) yang menyatakan bahwa citra merek merupakan apa yang konsumen pikirkan dan rasakan ketika mendengar atau melihat suatu merek serta apa yang mereka pelajari tentang suatu merek. Citra merek memainkan peran penting karena kontribusinya terhadap konsumen menentukan apakah merek itu bagus bagi mereka atau tidak dan hal ini mempengaruhi sikap konsumen sebelum perilaku pembelian konsumen selanjutnya (Johnson dan Puto, 1987; Fishbein, 1967) (dalam Tran Thi Bao Toan, 2013: 8). Hasil penelitian ini sesuai dengan penelitian Houg Cuu Long dan Nguyen Nhat Vinh (2017) yang menyatakan bahwa citra merek berpengaruh secara positif dan signifikan pada sikap konsumen terhadap produk pakaian palsu.

Citra terhadap suatu merek berhubungan dengan sikap yang memiliki keterkaitan dengan keyakinan dan persepsi terhadap suatu

merek. Semakin banyak asosiasi yang saling berhubungan, semakin kuat citra merek yang dimiliki oleh merek tersebut. *Image* yang diyakini oleh konsumen mengenai suatu merek sangat bervariasi, tergantung pada persepsi masing-masing individu. Apabila merek asli dari suatu produk *fashion* imitasi memiliki *image* yang positif dan diyakini dapat memenuhi kebutuhan dan keinginan konsumen, maka akan berpengaruh terhadap sikap konsumen terhadap produk tersebut. Sebaliknya, apabila citra merek suatu produk asli rendah maka akan timbul keraguan dibenak konsumen. Gaya berpenampilan kaum borjuis (kelas atas) cenderung menggunakan produk asli. Hal tersebut ditunjang oleh pendapatan yang tinggi. Kebutuhan ingin terlihat berkelas ternyata tidak hanya terjadi pada kalangan kelas atas, kelas menengah ke bawah tidak menutup kemungkinan ingin melakukan hal yang serupa. Masalah yang jelas terlihat adalah pendapatan yang tidak sesuai dengan pengeluaran saat ingin mengkonsumsi produk asli. Mengingat konsumen khususnya dikalangan mahasiswa yang sadar akan gengsi dari suatu merek tetapi cenderung ingin berpenampilan menarik, namun tidak memiliki kemampuan untuk membeli produk asli sehingga akan memberikan sikap yang positif terhadap produk *fashion* imitasi yang banyak beredar dipasaran yang akan menimbulkan ikatan emosional dari produk aslinya.

5. Pengaruh Citra Merek Terhadap Minat Beli Konsumen Pada Produk Fashion Imitasi

Berdasarkan hasil perhitungan uji hipotesis secara persial (uji-t), diperoleh nilai signifikansi variabel citra merek sebesar 0,100 yang artinya nilai tersebut lebih besar dari tingkat signifikansi yang telah ditetapkan sebesar 0,05. Penelitian ini juga memperoleh hasil koefisien regresi variabel citra merek sebesar 0,116. Sehingga dapat disimpulkan bahwa citra merek memiliki pengaruh yang positif tetapi tidak signifikan terhadap minat beli, sehingga hipotesis dalam penelitian ini di tolak.

Citra merek mempresentasikan keseluruhan persepsi terhadap suatu merek. Citra merek dibentuk dari informasi tentang merek tersebut dan pengalaman akan masa lalu terhadap merek itu sendiri. Citra merek suatu produk bisa memberikan pengaruh kepada seseorang dalam melakukan pembelian. Citra merek yang positif akan mengarahkan konsumen pada perubahan perilaku yaitu perilaku pembelian. Dengan demikian, citra merek yang baik dapat mengarahkan seseorang untuk memutuskan beli atau tidaknya suatu produk (Schiffman dan Kanuk, 2013: 86). Namun disisi lain Setiadi (2003: 228) menyatakan bahwa konsumen percaya satu merek lebih tinggi atau lebih rendah dari merek yang lain, dan beberapa merek lebih cocok untuk orang yang lebih tinggi dalam status sosial dibandingkan merek yang lain. Hasil penelitian ini sesuai dengan penelitian Balgis Hikmah Fitriyamani (2015) yang menyatakan bahwa

citra merek tidak berpengaruh signifikan terhadap minat beli pada produk imitasi sepatu converse di Surabaya.

Konsumen khususnya mahasiswa yang sadar akan gengsi dari suatu merek produk asli, namun tidak memiliki kemampuan untuk membeli produk asli tersebut atau memanfaatkan status atau identitas diri yang terpancar dari penggunaan merek asli yang bergengsi sehingga konsumen jenis ini biasanya mencari alternatif lain seperti mencari produk pengganti yang jauh lebih bermanfaat dan sesuai dengan ekonomi mereka. Hal ini terkait dengan teori Abraham Maslow yang dikenal dengan teori hierarki kebutuhan, dimana manfaat yang didapatkan oleh seorang konsumen dari menggunakan produk bermerek asli yang bergengsi merupakan kebutuhan yang berada pada tahap akhir dari hierarki tersebut, sedangkan konsumen khususnya mahasiswa pada umumnya belum mampu mencapai kebutuhan tersebut karena masih banyak kebutuhan-kebutuhan lain yang lebih mendasar yang perlu mereka penuhi sebelum mencari status dan identitas tertentu dengan menggunakan produk bermerek asli. Sehingga mahasiswa semakin cerdas dalam hal membeli barang, mereka lebih mengutamakan pemenuhan manfaat yang diperoleh dari sisi fungsional dan harga yang sangat terjangkau bukan hanya dari segi popularitas merek suatu produk. Sehingga dapat disimpulkan citra merek tidak mempunyai pengaruh langsung terhadap minat beli pada produk *fashion* imitasi, hal ini menunjukkan citra merek yang baik dari produk asli belum tentu mempengaruhi minat beli konsumen.

6. Pengaruh Citra Merek Terhadap Minat Beli Konsumen Melalui Sikap Pada Produk Fashion Imitasi

Berdasarkan hasil pengujian analisis jalur (*path analysis*) diperoleh hasil bahwa sikap tidak dapat memediasi citra merek terhadap minat beli. Hal ini dapat dilihat dari pengujian sikap sebagai variabel *intervening*, variabel citra merek memiliki t-hitung $1,202 < t\text{-tabel } 1,660$ dengan tingkat signifikansi $0,05$. Sehingga dapat disimpulkan bahwa terdapat pengaruh yang positif tetapi tidak signifikan antara variabel citra merek terhadap minat beli melalui sikap, sehingga hipotesis dalam penelitian ini ditolak.

Perkembangan dan inovasi yang semakin ketat menjadikan suatu citra merek bersifat psikologis pada konsumen, yang didalam citra merek merupakan sebuah persepsi penilaian yang dipandang oleh khalayak untuk menilai sebuah produk. Citra merek adalah persepsi dan keyakinan yang dilakukan oleh konsumen, seperti tercermin dalam asosiasi yang terjadi dalam memori konsumen. Citra pada suatu merek merupakan objek yang nantinya akan dinilai oleh konsumen, hal ini sangat berkaitan dengan persepsi. Citra merek harus mempunyai nilai positif dimata calon konsumen, bila sebuah merek sudah tertanam baik dibenak konsumen maka hal tersebut akan mengurangi rasa keraguan ataupun kebingungan dalam membeli sebuah produk dan nantinya konsumen akan membeli produk tersebut karena percaya akan produk yang dibelinya sesuai dengan apa yang dipersepsikan tanpa perlu mempertimbangkan banyak hal

(Kotler dan Keller, 2009: 346). Tapi ketika dikaitkan dengan produk imitasi Setiadi (2003: 228) menyatakan bahwa konsumen percaya satu merek lebih tinggi atau lebih rendah dari merek yang lain, dan beberapa merek lebih cocok untuk orang yang lebih tinggi dalam status sosial dibandingkan merek yang lain. Hasil penelitian ini sesuai dengan penelitian Balgis Hikmah Fitriyamani (2015) yang menyatakan bahwa sikap tidak dapat memediasi citra merek terhadap minat beli pada produk imitasi sepatu converse di Surabaya.

Citra merek produk asli bukan faktor penting yang dipertimbangkan untuk mempengaruhi sikap seseorang terhadap minat beli produk *fashion* imitasi. Hal ini dikarenakan konsumen menilai barang *fashion* imitasi berbeda dengan barang aslinya. Saat suatu produk merupakan barang imitasi, tentunya barang tersebut sudah jauh berbeda dari produk aslinya terutama dari segi manfaat, fungsi dan sebagainya. Sehingga bagi responden dalam penelitian ini menganggap citra merek produk asli tidak begitu penting, apapun merek yang ditempel pada produk *fashion* imitasi, asalkan produk tersebut bernilai/ berkualitas, responden akan lebih merespon atau mempertimbangkannya. Sehingga dapat disimpulkan bahwa sikap tidak mampu memediasi citra merek terhadap minat beli pada produk *fashion* imitasi meskipun citra dari produk aslinya sudah memiliki posisi yang positif dibenak konsumen.

7. Pengaruh Sikap Terhadap Minat Beli Konsumen Pada Produk Fashion

Imitasi

Berdasarkan hasil perhitungan uji hipotesis secara persial (uji-t), diperoleh nilai signifikansi variabel sikap sebesar 0,000 yang artinya nilai tersebut lebih kecil dari tingkat signifikansi yang telah ditetapkan sebesar 0,05. Penelitian ini juga memperoleh hasil koefisien regresi variabel sikap sebesar 0,604. Sehingga dapat disimpulkan bahwa terdapat pengaruh yang signifikan dan positif antara variabel sikap dan minat beli, sehingga hipotesis dalam penelitian ini diterima.

Hal ini didukung oleh teori tindakan terencana yang dikemukakan oleh Icek Ajzen (1991) yang menyatakan bahwa seseorang melakukan tindakan sadar oleh suatu minat dan kemudahan. Minat ini dipengaruhi oleh 3 hal, yaitu: sikap, norma subjektif (pandangan masyarakat), dan kemudahan berperilaku. Hasil penelitian ini sesuai dengan penelitian Chairy dan Tasya Yuliana (2015) yang menyatakan bahwa sikap berpengaruh signifikan pada intensi pembelian konsumen terhadap produk *fashion* palsu.

Yang muncul pada konsumen yang memiliki niat atau keinginan dalam membeli produk *fashion* imitasi yaitu sikap. Sebelum konsumen membeli produk *fashion* imitasi, mereka akan mengevaluasi produk tersebut terlebih dahulu. Keyakinan konsumen yang positif terhadap produk *fashion* imitasi seperti harga yang murah dan kualitas yang tidak jauh berbeda dengan produk aslinya membuat konsumen bersikap positif

terhadap produk *fashion* imitasi. Didukung juga dengan adanya fasilitas kemudahan dalam mendapatkan produk imitasi yang beredar dipasaran dan harga yang ditawarkan pun sesuai dengan ekonomi konsumen yang melirikinya. Ditambah lagi hukum di Indonesia yang longgar semakin membuat intensi pembelian produk imitasi semakin tinggi, khususnya produk *fashion* imitasi. Hal tersebut berbeda di luar negeri, dimana pengawasan barang palsu seperti di Singapura dan Eropa semakin ketat, terutama ketika mendarat di pelabuhan Internasional, produk imitasi akan disita oleh petugas dan terkadang barang tersebut dihancurkan didepan konsumen yang memakainya. Dan jika diketahui oleh produsen aslinya, sesegera mungkin konsumen tersebut akan menerima surat dari produsen asli yang berisi peringatan beserta konsekuensi hukumnya dari penggunaan produk imitasi (www.female.kompas.com, diakses pada 6 juli 2019 pukul 19.19). Secara psikologi perempuan yang memiliki hobi *shopping* terutama untuk menunjang penampilan sehari-hari akan rela melakukan pengorbanan demi mendapatkan apa yang diinginkannya (Mustika dan Astiti, 2017: 280). Semakin sikap konsumen mendukung atau positif terhadap produk *fashion* imitasi, maka semakin tinggi pula kemungkinan konsumen akan membeli produk *fashion* imitasi tersebut. Sebaliknya, semakin sikap konsumen negatif atau tidak mendukung terhadap produk *fashion* imitasi, maka semakin kecil kemungkinan mereka akan membeli produk *fashion* imitasi tersebut.

BAB V

PENUTUP

A. Kesimpulan

Berdasarkan hasil dari analisis data yang telah dilakukan dan pembahasan yang telah diuraikan pada bab IV mengenai pengaruh harga dan citra merek terhadap minat beli produk *fashion* imitasi dengan sikap sebagai variabel *intervening*. Maka dapat ditarik kesimpulan sebagai berikut:

1. Berdasarkan hasil dari analisis data menunjukkan harga memiliki pengaruh positif dan signifikan terhadap sikap konsumen pada produk *fashion* imitasi.
2. Berdasarkan hasil dari analisis data menunjukkan harga memiliki pengaruh positif dan signifikan terhadap minat beli konsumen pada produk *fashion* imitasi.
3. Berdasarkan hasil dari analisis data menunjukkan harga memiliki pengaruh positif dan signifikan terhadap minat beli konsumen melalui sikap pada produk *fashion* imitasi.
4. Berdasarkan hasil dari analisis data menunjukkan citra merek memiliki pengaruh positif dan signifikan terhadap sikap konsumen pada produk *fashion* imitasi.
5. Berdasarkan hasil dari analisis data menunjukkan citra merek memiliki pengaruh positif tetapi tidak signifikan terhadap minat beli konsumen pada produk *fashion* imitasi.

6. Berdasarkan hasil dari analisis data menunjukkan citra merek tidak memiliki pengaruh positif dan signifikan terhadap minat beli konsumen melalui sikap pada produk *fashion* imitasi.
7. Berdasarkan hasil dari analisis data menunjukkan sikap memiliki pengaruh positif dan signifikan terhadap minat beli konsumen pada produk *fashion* imitasi.

B. Saran

Berdasarkan hasil penelitian yang telah dipaparkan sebelumnya maka saran peneliti terhadap:

1. Bagi perusahaan:
 - a. Produk imitasi yang beredar dipasaran saat ini memiliki kualitas dan atribut-atribut yang semakin baik dan sangat mirip dengan produk aslinya, oleh sebab itu produsen asli harus senantiasa berusaha untuk berinovasi dan satu langkah lebih maju dibandingkan produsen produk imitasi, sehingga konsumenpun merasa bahwa mereka membayar mahal untuk satu produk yang inovatif dan berkualitas.
 - b. Banyak konsumen yang tidak menyadari bahwa mereka membeli produk imitasi, alangkah baiknya jika produsen asli mempublikasikan toko-toko resmi yang menjual produk asli.

2. Bagi peneliti:

Untuk penelitian dengan judul terkait, diharapkan peneliti selanjutnya dapat menggunakan variabel-variabel yang lain yang juga dapat mempengaruhi variabel minat beli agar menambah keakuratan penelitian.

DAFTAR PUSTAKA

- Aaker, D. A. *“Managing Brand Equity: Capitalizing On The Value Of Brand Name”*. New York: Free Press, 1991.
- Adhikari, Hari Prasad., dan Gangaram Biswakarma. *“Determinants Of Purchase Intention Towards Counterfeit Apparels In Nepalese Consumers”*. *International Journal Of Research In Business Studies And Management* 4. no. 10 (2017): h. 10-17.
- Aisyah, Ismi Nur., dkk. *“Faktor-faktor yang Mempengaruhi Sikap Konsumen dan Minat Pembelian Produk Handbag Merek Tiruan (Studi pada Konsumen Wanita di Kota Malang)”*. *Jurnal Aplikasi Manajemen* 12. no. 4 (2014): h. 562-571.
- Albar, Berri Brilliant. *“Pengaruh Strategi Imitasi Rokok Country Terhadap Keputusan Pembelian Konsumen”*. *Manajemen dan Kewirausahaan* 3. no. 2 (2012): h. 61-77.
- Anggelina, Jessvita dan Edwin Japarianto. *“Analisis Pengaruh Sikap, Subjective Norms dan Perceived Behavioral Control Terhadap Purchase Intention Pelanggan SOGO Departement Store Di Tunjungan Plaza Surabaya”*. *Jurnal Strategi Pemasaran* 2. no. 1 (2014): h. 1-7.
- Anoraga, Pandji. *Manajemen Bisnis*. Jakarta: PT. Rineka Cipta, 2010.
- Aresa, Della. *“Pengaruh Gaya Hidup Terhadap Repurchase Intention”*. Skripsi. Depok: Fakultas Ilmu Sosial dan Ilmu Politik, 2012.
- Arrahmah, Mutiara Kurnia. *“Analisis Minat Beli Produk Tas Tiruan Merek Global Menggunakan Teori Perilaku Terencana Pada Mahasiswa Di Bandar Lampung”*. Skripsi. Bandar Lampung: Fakultas Ilmu Sosial dan Ilmu Politik, 2018.
- Chairy., dan Tasya Yuliana. *“Determinan Sikap Dan Intensi Membeli Produk Fashion Palsu”*. 2015. h. 1-18.
- Cravens, David W. *Pemasaran Strategis*. Terj. Lina Salim. Edisi 4. Jilid 2. Jakarta: Erlangga, 1996.
- Cordell, Victor V., dkk. *“Counterfeit Purchase Intentions: Role Of Lawfulness Attitudes And Product Traits As Determinants”*. *Journal Of Business Research* 35. no. 1 (1996): h. 41-53.
- Damsar dan Indrayani. *Pengantar Sosiologi Pasar*. Jakarta: Kencana, 2018.
- Divariyana, Chikita dan Ahmad Nizam. *“Faktor-Faktor Yang Mempengaruhi Konsumen Membeli Sepatu Converse Palsu Pada Mahasiswa Fakultas*


- Ekonomi Dan Bisnis Universitas Syiah Kuala”. *Ilmiah Mahasiswa Ekonomi Manajemen* 3. no. 2 (2018): h. 123-135.
- Fernando, Ferdy. “Pengaruh Makna Simbolik, Manfaat Fungsional Dan Harga Terhadap Keputusan Pembelian Produk Palsu: Uji Peran Moralitas Sebagai Variabel Moderasi”. *Tesis*. Yogyakarta: Program Studi Magister Manajemen Program Pasca Sarjana Universitas Atma Jaya, 2015.
- Fitriyamani, Balgis Hikmah. “Pengaruh Citra Merek, Kesadaran Nilai Dan Sikap Terhadap Pemalsuan Merek Mewah Terhadap Niat Membeli Produk Imitasi Sepatu Converse”. *Artikel Ilmiah*. Surabaya: Sekolah Tinggi Ilmu Ekonomi Perbanas, 2015.
- Gunawan, Imam. *Pengantar Statistik Inferensial*. Jakarta: Rajawali Pers, 2017.
- Ghozali, Imam. *Aplikasi Analisis Multivariate Dalam Program IBM SPSS 23*. Semarang: Badan Penerbit Universitas Diponegoro, 2013.
- , *Aplikasi Multivariate Dengan Program SPSS 19*. Semarang: Badan Penerbit Universitas Diponegoro, 2011.
- Grossman., G.M., dan Shapiro., C. “*Foreign Counterfeiting Of Status Goods*”. *Journal Of Economics* 1. no. 103 (1988): h. 79-100.
- Hadiwijaya, Kevin Kristanto. “*Consumer Intention Of Purchasing Original And Counterfeit Products: A Case Study Of Louis Vuitton Wallet*”. *Ibuss Management* 3. no. 2 (2015): h. 272-284.
- Hana, Nurul. “Analisis Faktor-Faktor Yang Mempengaruhi Sikap Konsumen Terhadap Produk Tiruan Dari Produk Bermerek Mewah Dan Pengaruhnya Terhadap Intensi Pembelian Produk Tiruan Dari Produk Bermerek Mewah”. *Tesis*. Jakarta: Fakultas Ekonomi Program Studi Megister Manajemen, 2012.
- Haque, Ahsanul., dkk. “*Exploring Critical Factors Choice Of Piracy Products: An Empirical Investigation On Malaysian Customers*”. *European Journal Of Economics, Finance And Administrative Sciences* (2011): h: 84-94.
- Hidayat, Anas. “Pembajakan Produk: Dilema Budaya Antara Barat Dan Timur Kajian Literatur Pada Sisi Permintaan”. *JSB* 2. no. 8. (2013): h. 189-217.
- Hidayat, Anas., dkk. “Peran Kerentanan Normatif, Kesadaran Nilai, Dan Integritas Terhadap Sikap Dan Minat Beli Produk Bajakan Sepatu Bermerek”. *Manajemen Bisnis Indonesia* 1. no. 1 (2013): h. 28-41.

- Hamdi, Asep Saepul. *Metode Penelitian Kuantitatif Aplikasi Dalam Pendidikan*. Yogyakarta: Deepublish, 2014.
- Jogiyanto. *Sistem Informasi Perilaku*. Yogyakarta: CV. Andi Offset, 2007.
- Kardiman., dkk. “*Ekonomi*”. Jakarta: Yudhistira, 2016.
- Kompas.com. “Hati-Hati Membawa Tas Bermerek Palsu”. <http://famale.kompas.com/read/2/011/09/15/09295668/hatihatimembawatasbermerk-palsu> (6 juli 2019, pukul 19.19)
- Kotler, Philip., dan Gary Armstrong. *Prinsip-Prinsip Pemasaran*. Edisi 13. Jilid 1. Jakarta: Erlangga, 2012.
- Kotler, Philip dan Kevin Lane Keller. *Manajemen Pemasaran*. Terj. Bob Sabran. Edisi 13. Jakarta: Erlangga, 2009.
- Kuncoro, Mudrajad. *Metode Riset Untuk Bisnis & Ekonomi : Bagaimana Meneliti dan Menulis Tesis?*. Jakarta: Erlangga, 2013.
- Lembaga Penyelidikan Ekonomi dan Masyarakat. *Laporan Akhir: Dampak Pemalsuan Terhadap Perekonomian Indonesia*. Indonesia: LPEM, 2010.
- Liputan6.com. “Ini Dia 7 Produk Yang Paling Banyak Di palsukan”. <http://m.liputan6.com/bisnis/read/2181045/ini-dia-7-produk-yang-paling-banyak-dipalsukan> (24 Januari 2019, pukul 18.00).
- Long, Hoang Cuu., dan Nguyen Nhat Vinh. “*Factors Influencing Consumers’ Attitudes Towards Counterfeit Luxury Fashion Brands: Evidence From Vietnam*”. *Global Journal of Management and Marketing* 1. no. 2 (2017): h: 63-76.
- Ma’ruf, Hendri. *Pemasaran Ritel*. Jakarta: PT. Gramedia Pustaka Utama, 2006.
- Maentingsih. “Hubungan Antara *Secure Attachment* Dengan Motivasi Berprestasi Pada Remaja”. *Jurnal Psikologi*. (2008): h. 1-61.
- Medias, Fahmi. *Ekonomi Mikro Islam*. Cet I. Magelang: Unimma Press, 2018.
- Merdeka.com. “Indonesia Surga Barang Palsu”. <http://m.merdeka.com/uang/indonesia-surga-barang-palsu> (24 Januari 2019, pukul 15.40).
- Muazin, Al. “Analisis Faktor-Faktor Yang Mempengaruhi Keputusan Pembelian Sepatu Bekas”. *Skripsi*. Kendari: Fakultas Ekonomi dan Bisnis Universitas Halu Oleo, 2017.
- Musnaini. “Pengaruh *Social Adjustive* Dan Harga Terhadap Niat Pembelian Produk *Handbags* Palsu”. *JABM* 21. no. 1 (2014): h. 9-28.

- Mustika, Winda Febri., dan Dewi Puri Astiti. “Gambaran Pengambilan Keputusan Remaja Putri Dalam Perilaku Belanja”. *Jurnal Psikologi Udayana* 4. no. 2 (2017): h. 379-389.
- Nguyen, Phoung V., dan Toan T.B Tran. “*Modeling Of Determinants Influence In Consumer Behavior Towards Counterfeit Fashion Products*”. *Business Management Dynamics* 2. no. 12 (2013): h. 12-23.
- Nursaidah. “Pengaruh Resiko Pembelian, Harga Atas Kualitas Produk, Perilaku, Norma Subjektif Dan Integritas Terhadap Sikap Dan Minat Pembelian CD Musik Bajakan Di Kota Jember”. *Prisiding 4th Seminar Nasional Dan Call For Papers*. 2018. h. 184-204.
- Oentoro, Deliyanti. *Manajemen Pemasaran Modern*. Yogyakarta: Laksbang Pressindo, 2012.
- Pangkalan Data Pendidikan Tinggi, “Kementerian Riset Teknologi Dan Pendidikan Tinggi”. Diakses dari www.forlap.risetdikti.go.id, pada tanggal 17 Juni 2019 pukul 14.00.
- Patiro, Shine Pintor S., dan Sabrina O. Sihombing. “*Predicting Intention To Purchase Counterfeit Product: Extending The Theory Of Planned Behavior*”. *International Research Journal od Business Studies* 7. no 2 (2014): h. 109-120.
- Phau, Ian dan Yeah Min. “*Devilwears (Counterfeit) Prada: A Study Of Antecedents And Outcome Of Attitudes Towards Counterfeits Of Luxury Brands*”. *Journal of Consumer Marketing* 26. (2009): h. 15-27.
- Phau, Ian., dkk. “*Targeting Buyers Of Counterfeits Of Luxury Brands: A Study On Attitudes Of Singaporean Consumers?*”. *Journal Of Targeting, Measurement And Analysis For Marketing* 17. no. 1 (2009): h. 3-15.
- Prawira, A. *Metodologi Penelitian*. Jilid 1. Yogyakarta: PT. Grasindo, 2010.
- Purnomo, Hery. “Analisis Pengaruh Citra Merek Produk Asli, Persepsi Nilai, Kualitas Produk, dan Harga Pada Niat Beli Produk Bajakan” *Manajemen dan Kewirausahaan* 13. no. 1 (2015): h. 15-26.
- Putri, Vellypo Ardiana. “Pengaruh Desain Produk, Harga, dan Citra Merek terhadap Keputusan Pembelian Sepatu Crocs Imitasi”. *Ekonomi Manajemen*. 2016: h. 4-19.
- Rahmadiane, Ghea Dwi. “Pengaruh *Value Consciousness, Integrity, Dan Perceived Ease To Get Product* Terhadap Sikap Dan Niat Beli Barang Palsu Di Kota Tegal”. *Journal Research Accounting*. (2016): h. 162-169.

- Rangkuti, Freddy. *Spiritual Leadership In Business Wake Up: Khoirunnas Anfauhum Linnas*. Jakarta: PT Gramedia Pustaka Utama, 2010.
- Riadini, Betty., dan Abdul Bari. *Perencanaan Suksesi: Urgensi, Model dan Implementasi*. Yogyakarta: DEEPUBLISH, 2018.
- Sarwono, Jonathan. “*Path Analysis Dengan SPSS: Teori, Aplikasi, Prosedur Analisis Untuk Riset Skripsi, Tesis Dan Disertasi*”. Jakarta: PT Elex Media Komputindo, 2012.
- Schiffman., I.G., dan Leslie L Kanuk. *Consumer Behavior*. Edisi 8. New York: Prentice Hall, 2013.
- Schnaars, Steven P. *Managing Imitation Strategy*. New York: The Free Press, 1994.
- Setiadi, Nugroho J. *Perilaku Konsumen*. Jakarta: Kencana, 2003.
- Shimp, Terence A. *Periklanan Promosi Aspek Tambahan Komunikasi Terpadu*. Terj. Revyani Syahrial dan Dyah Anikasari. Jakarta: Erlangga, 2003.
- Simamora, Bilson. *Memenangkan Pasar Dengan Pemasaran Efektif Dan Profitabel*. Jakarta: PT Gramedia Pustaka Utama, 2003.
- Simamora, Bilson. *Panduan Riset Perilaku Konsumen*. Jakarta: PT Gramedia Pustaka Utama, 2000.
- Siregar, Syofian. *Statistika Deskriptif Untuk Penelitian: Dilengkapi Perhitungan Manual dan Aplikasi SPSS Versi 17*. Jakarta: Rajawali Pers, 2016.
- Sugiyono. *Metode Penelitian Manajemen*. Bandung: Alfabeta, 2018.
- . *Metode Penelitian Pendidikan Pendekatan Kuantitatif, Kualitatif Dan R&D*. Bandung: Alfabeta, 2014.
- Supranto, J., dan Nandan Limakrisna. *Perilaku Konsumen Dan Strategi Pemasaran*. Jakarta: Mitra Wacana Media, 2007.
- Suprihanto, John. *Manajemen*. Cet I; Yogyakarta: Gadjah Mada University Press, 2014.
- Suryani dan Hendryani. *Metode Riset Kuantitatif: Teori dan Aplikasi Pada Penelitian Bidang Manajemen dan Ekonomi Islam*. Jakarta: Pranadamedia Group, 2015.
- Suryani, Tatik. *Perilaku Konsumen Di Era Internet*. Yogyakarta: Graha Ilmu, 2013.
- Susanto, A.B., dan Himawan Wijanarko. *Power Branding: Membangun Merek Unggul Dan Organisasi Pendukungnya*. Bandung: Mizan, 2004.

- Tjiptono, Fandy. *Strategi Pemasaran*. Edisi Ketiga. Yogyakarta: Andi Offset, 2010.
- Toan, Tran Thi Bao. “An Investigation Into Customers’ Purchase Intention Toward Counterfeit Fashion Products In Ho Chi Minh City”. *Skripsi*. Ho Chi Mint: *International University School Of Business*, 2013.
- Trisdiarto, Tommy Hendro. “Pengaruh Faktor Sosial Dan Personal Terhadap Sikap Dan Niat Beli Konsumen Untuk Barang Fashion Palsu Di Kota Denpasar Dan Kabupaten Badung”. *Tesis*. Denpasar: Program Magister Program Studi Manajemen Program Pascasarjana Universitas Udayana, 2012.
- Umar, Husein. *Riset Pemasaran dan Perilaku Konsumen*. Jakarta: PT Gramedia Pustaka Utama, 2005.
- Utama, Satria Putra. “Pengaruh faktor Sosial dan Faktor Pribadi Terhadap Sikap dan Minat Pembelian Film Bajakan (Studi Pada Masyarakat Kota Malang)”. *Jurnal Aplikasi Manajemen* 11. no. 4 (2013): h. 640-647.
- Vranesevic, Tihomir. “The Effect Of The Brand On Perceived Quality Of Food Products”. *British Food Journal* 105. no. 11 (2003): h. 811-825.
- Wardana, Dwiyadi Surya. “Pengaruh Kepribadian Konsumen Pada Pilihan Merek Sebagai Konsep Diri Pada Kategori Produk”. *Aset* 13, no. 1 (2011): h. 21-35.
- Wartakotalive.com. “Masyarakat Indonesia Semakin Sadar Mode dan Siap Terjun ke Industri Fashion”. <http://wartakota.tribunnews.com/2017/11/13/masyarakat-indonesia-semakin-sadar-mode-dan-siap-terjun-ke-industri-fashion> (24 januari 2019, pukul 18.35).
- Yulistiyo, Adhek. “Analisis Pengaruh Citra Merek Dan Kualitas Produk Terhadap Keputusan Pembelian Sepatu Specs”. (2017): h. 1-8.
- Zeithaml, Valarie A., dan Mary Jo Bitner. “*Services Marketing*”. Boston: McGraw-Hill, 1996.
- Zhou, Lianxi dan Michael K. Hui. “Symbolic Value Of Foreign Products In The People’s Republic Of China”. *Journal of International Marketing* 11. no. 2 (2003): h. 36-58.



**L
A
M
P
I
R
A
N**

UNIVERSITAS ISLAM NEGERI

ALAUDDIN

M A K A S S A R

Lampiran 1

KUESIONER PENELITIAN

Assalamualaikum Wr. Wb.

Kpd Saudari responden yang terhormat,

Perkenalkan saya mahasiswi Universitas Islam Negeri Alauddin Makassar Program Studi Manajemen Pemasaran yang sedang mengadakan penelitian tentang **“Pengaruh Harga dan Citra Merek Terhadap Minat Membeli Produk *Fashion* Imitasi dengan Sikap sebagai Variabel *Intervening*”**. Dalam rangka menunjang kegiatan penelitian maka saya selaku peneliti mengharapkan kesediaan saudara untuk mengisi kuesioner dan memberikan jawaban dengan sejujur-jujurnya sesuai dengan apa yang saudara rasakan.

Atas bantuan dan kesediaan saudara untuk mengisi kuesioner ini saya ucapkan terima kasih.

Hormat saya,



Ismi Rahmaniah. S
NIM. 90200115102

UNIVERSITAS ISLAM NE
ALAUDDIN
M A K A S S A R

**PENGARUH HARGA DAN CITRA MEREK TERHADAP MINAT
MEMBELI PRODUK *FASHION* IMITASI DENGAN SIKAP SEBAGAI
VARIABEL *INTERVENING***

Petunjuk pengisian kuesioner:

1. Sebelum menjawab pertanyaan dalam kuesioner ini, mohon saudara mengisi data pada identitas responden terlebih dahulu. (Jawaban yang saudara berikan akan diperlakukan secara rahasia).
2. Pilihlah salah satu dari jawaban yang tersedia pada kuesioner sesuai dengan pengalaman yang responden dapatkan terkait dengan produk imitasi (produk palsu). Pada setiap pertanyaan masing-masing jawaban memiliki makna yang mengacu pada teknik skala likert, yaitu:
Sangat setuju (SS) = 4
Setuju (S) = 3
Tidak setuju (TS) = 2
Sangat tidak setuju (STS) = 1
3. Responden diharapkan agar tidak memberikan jawaban lebih dari satu pilihan.

A. IDENTITAS RESPONDEN

a. Nama Responden :

b. Umur :

1) 19 tahun

2) 20 tahun

3) 21 tahun

c. Hobi :

d. Universitas :

- 1) Universitas Islam Negeri Alauddin Makassar
- 2) Universitas Hasanuddin
- 3) Universitas Negeri Makassar

e. Pendapatan/ uang saku anda perbulan :

- 1) < Rp 500.000
- 2) Rp 500.000 – Rp 1.000.000
- 3) Rp 1.000.000 – Rp 1.500.000
- 4) > Rp. 1.500.000



B. PERTANYAAN

1. Variabel Harga

NO	PERNYATAAN	JAWABAN			
		SS	S	TS	STS
1	Saya merasa harga produk imitasi sesuai dengan financial saya				
2	Saya merasa harga yang ditawarkan produk imitasi bervariasi dari yang mahal sampai yang murah				
3	Saya melakukan perbandingan harga produk imitasi yang sejenis sebelum saya membeli				
4	Saya merasa harga produk imitasi lebih murah dari produk aslinya				

2. Variabel Citra Merek

NO	PERNYATAAN	JAWABAN			
		SS	S	TS	STS
1	Saya yakin merek pada produk imitasi adalah merek produk yang terkenal				
2	Saya yakin merek pada produk imitasi adalah merek produk favorit yang dikenal oleh masyarakat				
3	Saya merasa produk imitasi memberikan dampak reputasi yang baik ketika digunakan				
4	Saya merasa produk imitasi memiliki tampilan yang menarik dan mirip dengan aslinya				
5	Saya merasa produk imitasi memiliki manfaat yang mirip dengan produk aslinya				
6	Saya merasa produk imitasi dapat				

	berdampak terhadap kesetiaan pelanggan sebagaimana loyalitas terhadap produk aslinya				
--	--	--	--	--	--

3. Variabel Sikap

NO	PERNYATAAN	JAWABAN			
		SS	S	TS	STS
1	Saya lebih suka membeli produk imitasi				
2	Saya akan merekomendasikan kepada teman dan kerabat saya untuk membeli produk imitasi				
3	Membeli produk imitasi menguntungkan bagi saya				
4	Tidak ada yang salah dengan membeli produk imitasi				
5	Membeli produk imitasi adalah pilihan yang lebih baik				

4. Variabel Minat Beli

NO	PERNYATAAN	JAWABAN			
		SS	S	TS	STS
1	Saya bermaksud membeli produk imitasi				
2	Saya berniat membeli produk imitasi karena produk aslinya terlalu mahal				
3	Saya memikirkan produk imitasi sebagai pilihan saat ingin membeli sesuatu				
4	Saya bersedia membeli produk imitasi sebuah merek terkenal				

Lampiran 2

Rekapitulasi Kuesioner

Variabel Harga (X1)

NO	1	2	3	4	Jumlah
1	3	3	3	4	13
2	4	4	4	4	16
3	3	3	3	4	13
4	4	4	4	4	16
5	4	4	4	4	16
6	3	3	3	3	12
7	4	4	4	4	16
8	4	4	4	4	16
9	3	3	3	3	12
10	3	4	3	4	14
11	2	3	3	4	12
12	3	4	3	4	14
13	3	3	3	4	13
14	3	3	3	3	12
15	4	3	3	3	13
16	4	3	2	4	13
17	3	3	3	4	13
18	4	3	2	4	13
19	4	2	4	4	14
20	4	4	3	4	15
21	3	4	3	4	14
22	3	4	4	4	15
23	4	3	2	4	13
24	4	3	3	4	14
25	4	4	3	3	14
26	3	3	3	3	12
27	2	4	3	3	12
28	3	4	3	3	13
29	3	3	4	4	14
30	3	3	4	4	14
31	3	4	2	3	12
32	3	3	3	2	11
33	3	3	4	4	14
34	3	3	3	3	12
35	3	3	3	3	12
36	3	3	3	3	12

NO	1	2	3	4	Jumlah
37	3	3	3	3	12
38	2	2	2	2	8
39	3	3	3	3	12
40	3	3	3	2	11
41	3	3	3	3	12
42	2	3	3	3	11
43	3	3	3	3	12
44	3	3	3	3	12
45	3	3	3	3	12
46	2	3	3	3	11
47	3	3	3	3	12
48	3	3	3	3	12
49	3	3	3	3	12
50	3	3	3	3	12
51	3	3	3	3	12
52	3	3	3	3	12
53	3	3	2	3	11
54	2	3	3	3	11
55	3	3	3	3	12
56	3	3	3	3	12
57	3	3	3	3	12
58	3	3	3	3	12
59	3	3	3	2	11
60	3	3	3	2	11
61	3	4	3	4	14
62	3	3	4	3	13
63	3	3	3	4	13
64	3	4	4	4	15
65	3	3	3	3	12
66	3	4	2	4	13
67	3	3	4	3	13
68	3	3	3	4	13
69	4	3	4	4	15
70	2	3	3	3	11
71	3	3	2	2	10
72	2	2	2	2	8

NO	1	2	3	4	Jumlah
73	3	3	3	3	12
74	3	3	4	4	14
75	3	3	3	3	12
76	2	3	3	3	11
77	3	1	3	3	10
78	2	3	3	3	11
79	2	3	3	4	12
80	3	3	3	3	12
81	3	3	3	3	12
82	3	3	3	3	12
83	4	4	4	4	16
84	3	3	3	3	12
85	3	3	3	2	11
86	2	3	3	3	11

NO	1	2	3	4	Jumlah
87	3	3	3	3	12
88	3	3	3	3	12
89	2	3	3	3	11
90	3	3	3	3	12
91	3	3	3	3	12
92	3	3	3	3	12
93	3	4	3	4	14
94	3	3	3	4	13
95	2	3	3	3	11
96	3	3	3	4	13
97	3	4	3	4	14
98	3	3	3	4	13
99	2	3	2	3	10
100	3	3	3	4	13

Variabel Citra Merek (X2)

No	1	2	3	4	5	6	Jumlah
1	3	3	2	3	1	3	15
2	3	3	3	4	4	4	21
3	3	3	3	4	3	3	19
4	3	3	3	4	4	4	21
5	3	3	4	3	4	3	20
6	3	3	3	3	3	3	18
7	3	4	4	4	3	3	21
8	3	4	4	4	3	4	22
9	4	3	3	4	3	2	19
10	3	3	2	3	3	4	18
11	4	4	2	3	3	4	20
12	4	4	3	3	3	2	19
13	3	3	3	3	3	3	18
14	3	4	3	3	2	3	18
15	3	3	2	3	2	4	17
16	3	3	3	4	2	3	18
17	3	4	3	4	3	3	20
18	4	4	3	3	2	4	20
19	2	4	2	4	2	3	17
20	3	4	3	3	4	4	21
21	3	4	3	4	3	4	21
22	4	4	4	3	3	4	22
23	4	4	3	4	2	2	19

No	1	2	3	4	5	6	Jumlah
24	2	1	3	4	2	3	15
25	4	3	3	4	3	4	21
26	3	3	3	3	3	2	17
27	3	4	2	4	2	3	18
28	3	3	2	2	2	2	14
29	3	3	1	4	1	4	16
30	2	3	3	3	2	3	16
31	2	2	2	3	2	3	14
32	4	3	3	3	3	3	19
33	3	3	2	2	3	2	15
34	2	2	3	3	3	2	15
35	3	3	3	3	3	3	18
36	2	3	2	3	2	3	15
37	3	3	2	2	3	2	15
38	2	2	2	2	2	2	12
39	3	3	2	3	2	2	15
40	3	3	3	3	3	3	18
41	3	3	3	3	3	3	18
42	3	3	2	3	3	3	17
43	3	3	2	2	3	3	16
44	3	2	3	3	3	3	17
45	3	3	3	3	3	3	18
46	2	2	2	3	3	2	14

No	1	2	3	4	5	6	Jumlah
47	3	3	2	3	2	2	15
48	3	3	2	3	3	3	17
49	3	3	3	3	3	3	18
50	3	3	3	3	3	3	18
51	3	3	3	2	2	2	15
52	3	3	2	2	3	3	16
53	3	3	3	3	3	3	18
54	2	3	2	3	3	3	16
55	3	3	2	3	2	2	15
56	3	3	3	3	3	3	18
57	3	3	3	3	3	3	18
58	2	2	3	3	2	2	14
59	3	3	3	3	3	3	18
60	2	3	2	3	2	2	14
61	3	2	3	3	3	3	17
62	4	3	4	4	3	3	21
63	4	4	3	4	4	3	22
64	3	4	4	4	3	4	22
65	2	2	2	3	2	3	14
66	3	3	2	3	3	2	16
67	2	3	2	2	2	3	14
68	3	3	4	3	3	4	20
69	4	4	2	3	3	2	18
70	3	3	3	2	2	2	15
71	3	3	2	3	3	3	17
72	3	3	3	3	3	3	18
73	3	2	2	3	2	2	14

No	1	2	3	4	5	6	Jumlah
74	4	4	2	3	3	2	18
75	3	4	3	4	3	3	20
76	3	3	2	2	2	3	15
77	2	3	2	3	3	3	16
78	2	2	2	3	3	3	15
79	3	3	2	4	3	4	19
80	3	4	4	4	2	2	19
81	2	3	2	3	3	2	15
82	2	2	2	3	3	3	15
83	3	3	3	3	3	3	18
84	3	3	3	2	3	2	16
85	3	3	3	3	3	3	18
86	2	2	2	2	2	2	12
87	3	3	3	3	3	3	18
88	3	3	2	2	3	2	15
89	3	3	2	3	3	2	16
90	3	3	3	3	3	3	18
91	3	3	3	3	3	3	18
92	3	2	3	3	3	2	16
93	4	3	4	4	3	4	22
94	3	4	3	4	4	4	22
95	3	3	3	3	3	3	18
96	2	3	3	3	2	2	15
97	3	4	4	4	2	3	20
98	3	3	3	3	3	3	18
99	2	3	3	3	2	4	17
100	3	4	3	4	4	4	22

Variabel Sikap (Z)

NO	1	2	3	4	5	Jumlah
1	3	2	3	3	3	14
2	3	3	3	3	2	14
3	3	3	3	4	3	16
4	3	3	3	4	4	17
5	3	3	3	3	3	15
6	3	3	3	4	4	17
7	3	4	3	4	3	17
8	3	3	3	3	4	16
9	3	1	3	3	3	13
10	3	1	2	3	2	11

NO	1	2	3	4	5	Jumlah
11	2	2	2	3	2	11
12	2	3	3	4	3	15
13	3	3	3	3	3	15
14	3	3	3	3	3	15
15	3	1	2	4	3	13
16	3	3	2	3	2	13
17	3	3	3	4	3	16
18	3	4	3	4	4	18
19	3	3	3	4	3	16
20	3	3	4	4	3	17

NO	1	2	3	4	5	Jumlah
21	3	3	3	4	3	16
22	3	2	3	4	3	15
23	4	2	4	3	2	15
24	4	3	3	3	3	16
25	3	3	3	3	3	15
26	3	3	3	4	3	16
27	2	2	3	4	2	13
28	3	1	2	3	2	11
29	3	1	2	3	1	10
30	3	2	2	2	2	11
31	3	1	2	3	2	11
32	3	3	4	3	4	17
33	2	2	2	3	2	11
34	2	3	3	3	2	13
35	3	3	3	3	3	15
36	3	2	2	3	2	12
37	2	3	3	3	2	13
38	2	2	2	2	2	10
39	2	2	2	3	2	11
40	2	2	2	3	3	12
41	3	3	3	3	3	15
42	2	2	2	2	2	10
43	3	2	2	2	2	11
44	3	3	3	3	3	15
45	3	3	3	3	3	15
46	2	3	2	3	2	12
47	3	2	1	3	2	11
48	3	2	2	2	2	11
49	2	2	2	3	2	11
50	3	3	3	3	3	15
51	3	2	2	3	2	12
52	2	2	3	3	3	13
53	2	2	2	3	2	11
54	1	1	1	2	1	6
55	2	2	2	3	2	11
56	3	3	3	3	3	15
57	3	3	3	3	3	15
58	2	2	2	3	2	11
59	3	2	2	3	3	13
60	2	2	2	2	2	10

NO	1	2	3	4	5	Jumlah
61	3	3	4	4	3	17
62	3	4	3	4	4	18
63	3	3	3	3	3	15
64	4	4	3	4	4	19
65	2	2	2	3	3	12
66	3	2	3	3	3	14
67	2	2	3	3	3	13
68	2	2	2	3	3	12
69	4	3	4	4	3	18
70	3	3	3	3	3	15
71	2	2	2	2	2	10
72	2	3	2	3	2	12
73	2	2	2	2	3	11
74	3	3	3	3	2	14
75	3	4	4	4	4	19
76	2	2	2	3	2	11
77	3	4	4	3	4	18
78	2	2	2	3	2	11
79	2	2	1	3	2	10
80	1	2	2	3	2	10
81	2	1	2	3	3	11
82	2	2	3	3	2	12
83	4	4	4	3	3	18
84	2	2	2	3	3	12
85	2	2	2	3	3	12
86	2	1	2	2	2	9
87	3	3	3	3	3	15
88	2	2	2	3	3	12
89	2	2	2	2	2	10
90	3	3	3	3	3	15
91	3	3	3	3	3	15
92	2	3	3	3	3	14
93	4	3	3	3	3	16
94	4	3	4	4	4	19
95	3	3	3	2	3	14
96	2	2	3	3	3	13
97	2	2	3	2	4	13
98	3	3	3	3	3	15
99	2	2	2	3	2	11
100	4	3	4	4	4	19

Variabel Minat Beli (Y)

NO	1	2	3	4	Jumlah
1	3	3	3	2	11
2	3	3	3	3	12
3	3	4	4	3	14
4	3	4	4	3	14
5	3	4	4	4	15
6	4	4	3	4	15
7	4	4	4	3	15
8	3	3	4	4	14
9	3	3	2	3	11
10	3	3	2	2	10
11	2	2	2	2	8
12	3	3	3	2	11
13	3	3	3	3	12
14	3	3	3	3	12
15	3	3	3	2	11
16	3	4	3	3	13
17	3	4	3	3	13
18	3	4	4	4	15
19	3	4	4	3	14
20	4	3	3	4	14
21	3	3	4	3	13
22	3	4	4	4	15
23	3	4	4	2	13
24	4	4	3	3	14
25	4	4	3	3	14
26	3	3	3	3	12
27	3	4	4	2	13
28	1	2	2	2	7
29	1	2	2	2	7
30	2	3	3	3	11
31	1	2	2	2	7
32	3	3	3	3	12
33	3	3	3	3	12
34	2	3	3	3	11
35	3	3	3	3	12
36	2	3	3	2	10
37	3	3	3	2	11
38	2	2	2	2	8
39	2	3	2	3	10
40	3	2	2	3	10
41	3	3	3	3	12

NO	1	2	3	4	Jumlah
42	2	2	2	2	8
43	2	2	3	2	9
44	3	3	3	3	12
45	3	3	3	3	12
46	1	1	2	2	6
47	2	2	2	2	8
48	2	2	1	2	7
49	1	2	3	3	9
50	3	3	3	3	12
51	3	3	3	3	12
52	2	3	2	3	10
53	2	2	2	2	8
54	1	1	1	2	5
55	2	3	2	2	9
56	3	3	3	3	12
57	3	3	3	3	12
58	2	2	3	2	9
59	3	2	2	3	10
60	2	3	2	2	9
61	3	4	4	3	14
62	3	3	3	3	12
63	3	4	4	3	14
64	4	4	4	4	16
65	2	2	2	2	8
66	3	3	3	3	12
67	2	3	2	3	10
68	2	4	2	4	12
69	3	4	4	3	14
70	3	2	3	3	11
71	2	2	2	2	8
72	3	3	2	3	11
73	2	2	2	2	8
74	3	4	3	3	13
75	4	3	3	3	13
76	3	3	2	2	10
77	3	3	3	3	12
78	2	2	3	2	9
79	1	1	4	1	7
80	2	3	1	2	8
81	2	3	3	3	11
82	2	2	2	2	8

NO	1	2	3	4	Jumlah
83	3	3	3	3	12
84	2	2	3	2	9
85	2	2	3	2	9
86	2	2	2	2	8
87	3	3	3	3	12
88	2	2	2	2	8
89	2	3	2	2	9
90	3	2	3	3	11
91	3	3	3	3	12

NO	1	2	3	4	Jumlah
92	3	3	3	3	12
93	4	3	4	4	15
94	3	4	3	3	13
95	3	4	3	3	13
96	3	3	3	3	12
97	2	3	2	3	10
98	3	3	3	3	12
99	2	2	2	3	9
100	3	4	3	3	13

Lampiran 3

Uji Validitas Dan Reliabilitas

Uji Validitas Variabel Harga

Correlations

		H1	H2	H3	H4	Harga
H1	Pearson Correlation	1	.294**	.288**	.390**	.703**
	Sig. (2-tailed)		.003	.004	.000	.000
	N	100	100	100	100	100
H2	Pearson Correlation	.294**	1	.242*	.413**	.673**
	Sig. (2-tailed)	.003		.015	.000	.000
	N	100	100	100	100	100
H3	Pearson Correlation	.288**	.242*	1	.364**	.656**
	Sig. (2-tailed)	.004	.015		.000	.000
	N	100	100	100	100	100
H4	Pearson Correlation	.390**	.413**	.364**	1	.790**
	Sig. (2-tailed)	.000	.000	.000		.000
	N	100	100	100	100	100
Harga	Pearson Correlation	.703**	.673**	.656**	.790**	1
	Sig. (2-tailed)	.000	.000	.000	.000	
	N	100	100	100	100	100

** . Correlation is significant at the 0.01 level (2-tailed).

* . Correlation is significant at the 0.05 level (2-tailed).

Uji Reliabilitas Variabel Harga

Reliability Statistics

Cronbach's Alpha	N of Items
.667	4

Uji Validitas Variabel Citra Merek

Correlations

		CM1	CM2	CM3	CM4	CM5	CM6	citra merek
CM1	Pearson Correlation	1	.523**	.318**	.227*	.293**	.161	.634**
	Sig. (2-tailed)		.000	.001	.023	.003	.109	.000
	N	100	100	100	100	100	100	100
CM2	Pearson Correlation	.523**	1	.273**	.351**	.180	.275**	.666**
	Sig. (2-tailed)	.000		.006	.000	.073	.006	.000
	N	100	100	100	100	100	100	100
CM3	Pearson Correlation	.318**	.273**	1	.393**	.330**	.267**	.675**
	Sig. (2-tailed)	.001	.006		.000	.001	.007	.000
	N	100	100	100	100	100	100	100
CM4	Pearson Correlation	.227*	.351**	.393**	1	.166	.439**	.668**
	Sig. (2-tailed)	.023	.000	.000		.099	.000	.000
	N	100	100	100	100	100	100	100
CM5	Pearson Correlation	.293**	.180	.330**	.166	1	.272**	.577**
	Sig. (2-tailed)	.003	.073	.001	.099		.006	.000
	N	100	100	100	100	100	100	100
CM6	Pearson Correlation	.161	.275**	.267**	.439**	.272**	1	.644**
	Sig. (2-tailed)	.109	.006	.007	.000	.006		.000
	N	100	100	100	100	100	100	100
citra merek	Pearson Correlation	.634**	.666**	.675**	.668**	.577**	.644**	1
	Sig. (2-tailed)	.000	.000	.000	.000	.000	.000	
	N	100	100	100	100	100	100	100

** . Correlation is significant at the 0.01 level (2-tailed).

* . Correlation is significant at the 0.05 level (2-tailed).

Uji Reliabilitas Variabel Citra Merek

Reliability Statistics

Cronbach's Alpha	N of Items
.717	6

Uji Validitas Variabel Sikap

Correlations

		S1	S2	S3	S4	S5	Sikap
S1	Pearson Correlation	1	.466**	.606**	.391**	.452**	.736**
	Sig. (2-tailed)		.000	.000	.000	.000	.000
	N	100	100	100	100	100	100
S2	Pearson Correlation	.466**	1	.660**	.440**	.588**	.818**
	Sig. (2-tailed)	.000		.000	.000	.000	.000
	N	100	100	100	100	100	100
S3	Pearson Correlation	.606**	.660**	1	.491**	.654**	.873**
	Sig. (2-tailed)	.000	.000		.000	.000	.000
	N	100	100	100	100	100	100
S4	Pearson Correlation	.391**	.440**	.491**	1	.480**	.690**
	Sig. (2-tailed)	.000	.000	.000		.000	.000
	N	100	100	100	100	100	100
S5	Pearson Correlation	.452**	.588**	.654**	.480**	1	.812**
	Sig. (2-tailed)	.000	.000	.000	.000		.000
	N	100	100	100	100	100	100
Sikap	Pearson Correlation	.736**	.818**	.873**	.690**	.812**	1
	Sig. (2-tailed)	.000	.000	.000	.000	.000	
	N	100	100	100	100	100	100

** . Correlation is significant at the 0.01 level (2-tailed).

Uji Reliabilitas Variabel Sikap

Reliability Statistics

Cronbach's Alpha	N of Items
.847	5

Uji Validitas Variabel Minat Beli

Correlations

		MB1	MB2	MB3	MB4	Minat Beli
MB1	Pearson Correlation	1	.683**	.552**	.619**	.862**
	Sig. (2-tailed)		.000	.000	.000	.000
	N	100	100	100	100	100
MB2	Pearson Correlation	.683**	1	.577**	.600**	.871**
	Sig. (2-tailed)	.000		.000	.000	.000
	N	100	100	100	100	100
MB3	Pearson Correlation	.552**	.577**	1	.460**	.788**
	Sig. (2-tailed)	.000	.000		.000	.000
	N	100	100	100	100	100
MB4	Pearson Correlation	.619**	.600**	.460**	1	.791**
	Sig. (2-tailed)	.000	.000	.000		.000
	N	100	100	100	100	100
Minat Beli	Pearson Correlation	.862**	.871**	.788**	.791**	1
	Sig. (2-tailed)	.000	.000	.000	.000	
	N	100	100	100	100	100

** . Correlation is significant at the 0.01 level (2-tailed).

Uji Reliabilitas Variabel Minat Beli

Reliability Statistics

Cronbach's Alpha	N of Items
.846	4

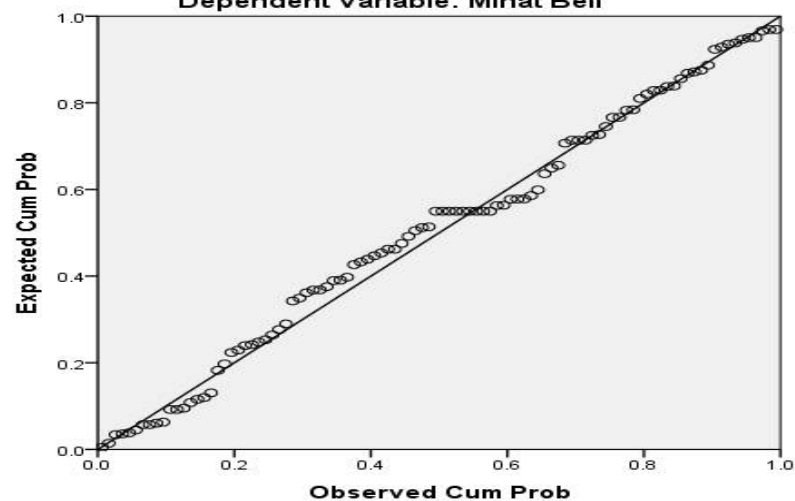
Lampiran 4

Uji Asumsi Klasik

1. Uji Normalitas

Normal P-P Plot of Regression Standardized Residual

Dependent Variable: Minat Beli



One-Sample Kolmogorov-Smirnov Test

		Unstandardized Residual
N		100
Normal Parameters ^{a,b}	Mean	.0000000
	Std. Deviation	1.24716554
Most Extreme Differences	Absolute	.060
	Positive	.053
	Negative	-.060
Test Statistic		.060
Asymp. Sig. (2-tailed)		.200 ^{c,d}

a. Test distribution is Normal.

b. Calculated from data.

c. Lilliefors Significance Correction.

d. This is a lower bound of the true significance.

2. Uji Multikolinearitas

Coefficients^a

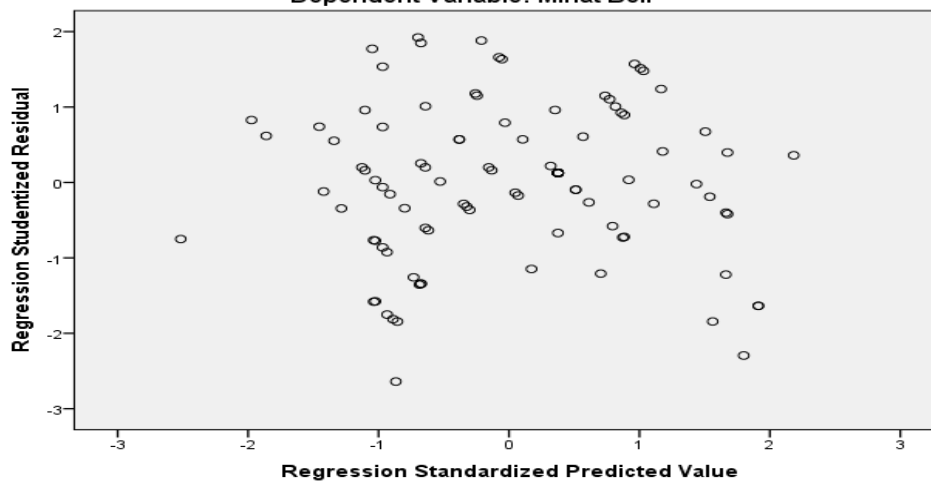
Model		Collinearity Statistics	
		Tolerance	VIF
1	Harga	.700	1.428
	Citra Merek	.566	1.768
	Sikap	.590	1.695

a. Dependent Variable: Minat Beli

3. Uji Heteroskedastisitas

Scatterplot

Dependent Variable: Minat Beli



Coefficients^a

Model		Unstandardized Coefficients		Standardized Coefficients	t	Sig.
		B	Std. Error	Beta		
1	(Constant)	.712	.696		1.023	.309
	Harga	.057	.060	.115	.945	.347
	Citra Merek	-.002	.043	-.007	-.051	.960
	Sikap	-.030	.038	-.106	-.801	.425

a. Dependent Variable: RES2

4. Uji Autokorelasi

Model Summary^b

Model	R	R Square	Adjusted R Square	Std. Error of the Estimate	Durbin-Watson
1	.855 ^a	.731	.723	1.267	2.038

a. Predictors: (Constant), Sikap, Harga, Citra Merek

b. Dependent Variable: Minat Beli

Lampiran 5

Uji Hipotesis

1. Uji Koefisien Determinasi (R^2)

a. Sub Struktural 1

Model Summary

Model	R	R Square	Adjusted R Square	Std. Error of the Estimate
1	.640 ^a	.410	.398	2.081

a. Predictors: (Constant), Harga, Citra Merek

b. Sub Struktural 2

Model Summary

Model	R	R Square	Adjusted R Square	Std. Error of the Estimate
1	.855 ^a	.731	.723	1.267

a. Predictors: (Constant), Sikap, Harga, Citra Merek

2. Uji Parsial (Uji-t)

a. Sub Struktural 1

Coefficients^a

Model	Unstandardized Coefficients		Standardized Coefficients	t	Sig.	
	B	Std. Error	Beta			
1	(Constant)	-.860	1.867		-.460	.646
	Harga	.385	.157	.221	2.442	.016
	Citra Merek	.552	.100	.499	5.520	.000

a. Dependent Variable: Sikap

b. Sub Struktural 2

Coefficients^a

Model	Unstandardized Coefficients		Standardized Coefficients	t	Sig.	
	B	Std. Error	Beta			
1	(Constant)	-2.653	1.138		-2.332	.022
	Harga	.279	.099	.179	2.826	.006
	Citra Merek	.116	.070	.117	1.663	.100
	Sikap	.604	.062	.674	9.774	.000

a. Dependent Variable: Minat Beli