

**PERBANDINGAN KEMAMPUAN MULTIREPRESENTASI PESERTA  
DIDIK ANTARA MODEL PEMBELAJARAN *QUANTUM TEACHING*  
BERBASIS PRAKTIKUM DAN *PROBLEM BASED LEARNING*  
PADA KELAS XI SMA NEGERI 3 SAPE KAB. BIMA**



Skripsi

Diajukan untuk Memenuhi Salah Satu Syarat Meraih Gelar  
Sarjana Pendidikan Fisika Jurusan Pendidikan Fisika  
pada Fakultas Tarbiyah dan Keguruan  
UIN Alauddin Makassar

Oleh:

**FITRI NURNANINGSIH**

NIM: 20600115100

**FAKULTAS TARBIYAH DAN KEGURUAN  
UIN ALAUDDIN MAKASSAR  
2019**

## PERNYATAAN KEASLIAN SKRIPSI

Mahasiswa yang bertanda tangan di bawah ini:

Nama : Fitri Nurnaningsih  
NIM : 20600115100  
Tempat/Tgl. Lahir : Kaleo, 07 Juni 1997  
Jurusan : Pendidikan Fisika  
Fakultas : Tarbiyah dan Keguruan  
Alamat : Jl. Sultan Alauddin, Romang Polong , Somba Opu  
Judul : Kemampuan Multirepresentasi Peserta Didik  
Antara Model Pembelajaran Quantum Teaching  
Berbasis Praktikum Dan Model Problem Based  
Learning Pada Kelas XI MIA SMA N 3 Sape  
Kab. Bima

Menyatakan dengan sesungguhnya dan penuh kesadaran bahwa skripsi ini benar adalah hasil karya sendiri. Jika di kemudian hari terbukti bahwa ia merupakan duplikat, tiruan, plagiat, atau dibuat oleh orang lain, sebagian atau seluruhnya, maka skripsi dan gelar yang diperoleh karenanya batal demi hukum.

Makassar, 01 Agustus 2019

Penyusun,

UNIVERSITAS ISLAM NEGERI  
**ALAUDDIN**  
M A K A S S A R  
**Fitri Nurnaningsih**  
**NIM: 20600115100**



UNIVERSITAS ISLAM NEGERI  
**ALAUDDIN**  
M A K A S S A R



UNIVERSITAS ISLAM NEGERI  
**ALAUDDIN**  
M A K A S S A R

**KATA PENGANTAR**  
**بِسْمِ اللَّهِ الرَّحْمَنِ الرَّحِيمِ**

*Assalamu Alaikum Warahmatullahi Wabarakatuh*

Alhamdulillah Rabbil Alamin, segala puji syukur tiada hentinya penulis hanturkan kehasiran Allah SWT yang Maha Pemberi Petunjuk. Anugerah dan Nikmat yang diberikan-Nya sehingga penulis dapat menyelesaikan skripsi ini yang berjudul “Perbandingan Kemampuan Multirepresentasi Peserta Didik Antara Model Pembelajaran *Quantum Teaching* Berbasis Praktikum dan *Problem Based Learning* Pada Kelas XI SMA Negeri 3 Sape”. Allahumma Sholli Ala Sayyidina Muhammad. Penulis curahkan kehadiran junjungan umat, pemberi syafa’at, penuntun jalan kebajikan, penerang dimuka bumi ini, seorang manusia pilihan dan teladan kita Rasulallah SAW. Beserta keluarga, para sahabat dan pengikut Beliau hingga akhir zaman. Amin.

Penulis merasa sangat berhutang budi pada semua pihak atas kesuksesan dalam penyusunan skripsi ini, sehingga sewajarnya bila pada kesempatan ini penulis mengucapkan terima kasih kepada pihak-pihak yang memberikan semangat dan bantuan, baik secara material maupun secara spiritual. Skripsi ini terwujud berkat uluran tangan insan-insan yang telah digerakkan hatinya oleh Sang Khalik untuk memberikan dukungan, bantuan dan bimbingan bagi penulis. Oleh karena itu, penulis menghaturkan terima kasih dan rasa hormat yang tak terhingga dan teristimewa kepada kedua orang tuaku, Ayahanda terhormat **Iksan**, dan Ibunda tercinta **Rohana** yang telah membesarkan dan mendidik penulis dengan penuh kasih sayang. Harapan dan cita-cita luhur keduanya senantiasa memotivasi penulis untuk berbuat dan menambah ilmu, juga memberikan dorongan moral maupun material serta atas doanya yang tulus buat penulis. Demikian pula buat kakek dan nenek yang tersayang **A. Latif dan Fatma**. Dan

untuk kedua bibiku **Ramlah dan Ma'ani** yang mendukung dan selalu menyemangati. Sesungguhnya tiada kata yang mampu penulis definisikan untuk mengungkapkan rasa terima kasih atas segala pengorbanan dan pengertian yang kalian berikan selama penulis menempuh pendidikan.

Dengan penuh kerendahan hati tak lupa penulis menyampaikan terima kasih dan penghargaan yang setinggi-tingginya kepada:

1. Bapak Prof. Dr. H. Mussafir Pabbari, M.Si, selaku Rektor Universitas Islam Negeri Alauddin Makassar yang telah memberikan kesempatan kepada peneliti untuk melanjutkan pendidikan SI di kampus UIN Alauddin Makassar pada jurusan pendidikan fisika.
2. Bapak Dr. H. Muhammad Amri, Lc. M. Ag, selaku Dekan Fakultas Tarbiyah dan Keguruan UIN Alauddin Makassar yang telah ikut membantu atas fasilitasi kebutuhan peneliti serta membrikan pelayanan yang baik.
3. Bapak Dr. Muhammad Qaddafi, S.Si., M.Si. dan Rafiqah, S. Si, M. Pd. selaku Ketua Jurusan dan Sekretaris Jurusan Pendidikan Fisika Fakultas Tarbiyah dan Keguruan UIN Alauddin Makassar yang senantiasa memberikan dorongan, bimbingan dan nasehat penyusunan skripsi ini.
4. Ibu Jamilah, S.Si., M.Si. dan Santih Anggereni, S.Si., M.Pd. Selaku pembimbing I dan pembimbing II, yang telah banyak meluangkan waktunya untuk membimbing dan mengarahkan penulis sehingga skripsi ini dapat terselesaikan.
5. Kepala Sekolah beserta guru dan staf SMA N 3 Sape, yang telah bersedia memberikan izin penelitian dalam rangka penyelesaian skripsi ini.
6. Terkhusus pula kepada sahabatku **Nelmi** dan **Ika widiyastuti** atas kebersamaannya selama ini memberikan motivasi untuk menggapai cita-cita bersama.

7. kepada adeku tersayang **Sri Hartati** yang juga ikut memberikan dukungan dan selalu menemaniku, hidup bersama dalam ruang sempit “kosan” dan ikut membantu dalam menyelesaikan skripsi ini.
8. Rekan-rekan mahasiswa **Angkatan 015'** tanpa terkecuali atas kebersamaannya menjalani hari-hari perkuliahan, semoga menjadi kenangan yang terindah yang tak terlupakan. Serta semua pihak yang tak sempat penulis sebutkan satu persatu.

Penulis menyadari sepenuhnya bahwa skripsi ini jauh dari kesempurnaan. Oleh karena itu, dengan kerendahan hati, penulis menerima saran dan kritik yang sifatnya konstruktif dari berbagai pihak demi kesempurnaan skripsi ini.

Akhirnya hanya kepada Allah SWT, penulis memohon ridha dan magfirahnya, semoga segala dukungan dan bantuan semua pihak mendapat paha yang berlimpah ganda disisi Allah SWT, semoga karya ini dapat bermanfaat kepada para pembaca, Amin..... Wassalam

Makassar, Mei 2019

**Penulis,**

UNIVERSITAS ISLAM NEGERI  
**ALAUDE**  
M A K A S S A R  
**Fitri Nurnaningsih**  
**NIM : 20600115100**

## DAFTAR ISI

HALAMAN JUDUL	
PENYATAAN KEASLIAN SKRIPSI.....	ii
LEMBAR PENGESAHAN .....	iii
PERSETUJUAN PEMBIMBING .....	iv
KATA PENGANTAR .....	v
DAFTAR ISI .....	viii
DAFTAR TABEL .....	x
DAFTAR GRAFIK .....	xiii
DAFTAR LAMPIRAN .....	xiv
ABSTRAK .....	xv
ABSTRACT .....	xvi
BAB I PENDAHULUAN .....	1-11
A. Latar Belakang .....	1
B. Rumusan Masalah .....	5
C. Hipotesis Tindakan .....	6
D. Definisi Operasional Variabel .....	6
E. Tujuan dan Kegunaan Penelitian .....	8
F. Kajian Pustaka .....	10
BAB II KAJIAN PUSTAKA .....	12-24
A. Model Pembelajaran .....	12
B. Kemampuan Multirepresentasi Peserta Didik .....	20
C. Kerangka Pikir .....	24
BAB III METODE PENELITIAN .....	25-35
A. Tahap Pelaksanaan Jenis dan Desain Penelitian .....	25



B. Populasi dan Sampel .....	26
C. Instrumen Pengumpulan Data dan Validasi Instrumen .....	27
D. Teknik Pengolahan dan Analisis Data .....	35
BAB IV HASIL PENELITIAN DAN PEMBAHASAN .....	36-78
A. Hasil Penelitian .....	36
B. Pembahasan .....	66
BAB V SIMPULAN DAN SARAN .....	79-80
a. Simpulan .....	79
b. Implikasi Penelitian .....	80
DAFTAR PUSTAKA .....	81
LAMPIRAN-LAMPIRAN .....	82-244
DAFTAR RIWAYAT HIDUP	



## DAFTAR TABEL

Tabel 2.1 : Langkah-langkah pembelajaran berbasis masalah .....	19
Tabel 2.1 : Rubrik penilaian multirepresentasi .....	21
Tabel 3.1 : Populasi peserta didik SMA Negeri 3 Sape .....	25
Tabel 3.2 : Relevasi kevalidan oleh dua pakar .....	30
Tabel 3.3 : Kriteria Tingkat kevalidan .....	31
Tabel 4.1 : Hasil deskriptif kemampuan multirepresentasi kelas XI MIA 1 SMA Negeri 3 Sape .....	38
Tabel 4.2 : Kategorisasi hasil kemampuan multirepresentasi peserta didik kelas XI MIA 1 SMA Negeri 3 Sape .....	39
Tabel 4.3 : Hasil analisis normalitas data dengan SPSS kemampuan multirepresentasi peserta didik kelas XI MIA 1 SMA Negeri 3 Sape .....	41
Tabel 4.4 : Hasil analisis homogenitas data dengan SPSS kemampuan multirepresentasi peserta didik kelas XI MIA 1 SMA Negeri 3 Sape .....	42
Tabel 4.5 : Hasil analisis uji <i>Mann-Mhitney</i> dengan SPSS kemampuan multirepresentasi peserta didik kelas XI MIA 1 SMA Negeri 3 Sape .....	43
Tabel 4.6 : Deskriptif kemampuan multirepresentasi peserta didik kelas XI MIA 2 SMA Negeri 3 Sape .....	44
Tabel 4.7 : Analisis kategori kemampuan multirepresentasi hasil kemampuan multirepresentasi peserta didik kelas XI MIA 2 ...	45

Tabel 4.8 : Hasil analisis normalitas data kemampuan multirepresentasi peserta didik kelas XI MIA 2 dengan menggunakan SPSS .....	47
Tabel 4.9 : Hasil analisis homogenitas data dengan SPSS kemampuan multirepresentasi fisika peserta didik kelas XI MIA 2.....	48
Tabel 4.10 : hasil analisis uji <i>Mann-Mhitney</i> dengan SPSS pada kelas XI MIA 2 SMA N 3 Sape .....	49
Tabel 4.11 : Perbedaan deskriptif kemampuan multirepresentasi pada peserta didik kelas XI MIA 1 dan XI MIA 2 .....	50
Tabel 4.12 : Analisis kategori kemampuan multirepresentasi peserta didik kelas XI MIA 1 dan XI MIA 2.....	51
Tabel 4.13 : Hasil analisis normalitas data dengan SPSS peserta didik kelas XI MIA 1 dan XI MIA 2 .....	52
Tabel 4.14 : hasil analisis homogenitas data dengan SPSS peserta didik kelas XI MIA 2.....	54
Tabel 4.15 : hasil analisis uji <i>Mann-Mhitney</i> dengan SPSS peserta didik kelas XI MIA 1 dan XI MIA 2 SMA N 3 Sape .....	54
Tabel 4.16 : Perbedaan deskriptif kemampuan multirepresentasi peserta didik kelas XI MIA 1 dan XI MIA 2.....	55
Tabel 4.17 : Analisis kategori kemampuan multirepresentasi peserta didik kelas XI MIA 1 dan XI MIA 2.....	56
Tabel 4.18 : Hasil analisis normalitas data peserta didik kelas XI MIA 1 dan XI MIA 2 dengan menggunakan SPSS .....	58
Tabel 4.19 : Hasil analisis homogenitas data XI MIA 1 dan XI MIA 2 dengan menggunakan SPSS .....	59
Tabel 4.20 : hasil analisis data uji <i>Mann-Mhitney</i> dengan SPSS pada kelas XI MIA 1 dan XI MIA 2 SMA N 3 Sape .....	60

Tabel 4.21 : Perbedaan deskriptif kemampuan multirepresentasi pada peserta didik kelas XI MIA SMA N 3 Sape .....	61
Tabel 4.22 : Analisis kategori kemampuan multirepresentasi pada peserta didik kelas XI MIA SMA N 3 Sape .....	62
Tabel 4.23 : Hasil analisis normalitas data peserta didik kelas XI MIA SMA N 3 Sape dengan menggunakan SPSS .....	64
Tabel 4.24 : Hasil analisis homogenitas data peserta didik kelas XI MIA SMA N 3 Sape dengan menggunakan SPSS .....	65
Tabel 4.25 : Hasil analisis uji <i>Mann-Mhitney</i> data peserta didik kelas XI MIA SMA N 3 Sape dengan menggunakan SPSS .....	66



## DAFTAR GRAFIK

Grafik 4.1 : Kategori Hasil Kemampuan Multirepresentasi Peserta Didik Kelas XI SMA 1 Setelah Diterapkan Model Pembelajaran <i>Quantum Teaching</i> Berbasis Praktikum dan Setelah Diterapan Model Pembelajaran <i>Problem Based Learning</i> .....	40
Grafik 4.2 : Kategori Hasil Kemampuan Multirepresentasi Peserta Didik Kelas XI MIA 2 Setelah Diterapkan Model Pembelajaran <i>Quantum Teaching</i> Berbasis Praktikum dan Setelah Diterapan Model Pembelajaran <i>Problem Based Learning</i> .....	46
Grafik 4.3 : Kategori Hasil Kemampuan Multirepresentasi Peserta Didik Kelas XI MIA 1 dan XI MIA 2 Setelah Diterapkan Model Pembelajaran <i>Quantum Teaching</i> Berbasis Praktikum .....	52
Grafik 4.4 : Kategori hasil kemampuan multirepresentasi peserta didik setelah diterapkan Model pembelajaran <i>Problem Besed Learning</i> pada materi suhu dan kalor kelas XI MIA 1 dan kelas XI MIA 2.....	57
Grafik 4.5 : Kategori Hasil Kemampuan Multirepresentasi Peserta Didik Setelah Diterapkan Model Pembelajaran <i>Quantum Teaching</i> Berbasis Praktikum dan Setelah Diterapkan Model Pembelajaran <i>Problem Besed Learning</i> .....	63

## DAFTAR LAMPIRAN

Lampiran A : Data Penelitian .....	82
Lampiran B : Analisis Deskriptif.....	83
Lampiran C : Analisis Inferensial.....	96
Lampiran D : Instrumen Penelitian.....	117
Lampiran E : Perangkat Pembelajaran .....	158
Lampiran F : Lembar Validasi.....	209
Lampiran G : Dokumentasi .....	231



## ABSTRAK

**Nama : Fitri Nurnaningsih**  
**Nim : 20600115100**  
**Judul : Perbandingan Kemampuan Multirepresentasi Peserta Didik Antara Model Pembelajaran *Quantum Teaching* Berbasis Praktikum Dan Model Pembelajaran *Problem Based Learning* Pada Kelas XI MIA SMA Negeri 3 Sape Kab. BIMA**

---

Tujuan penelitian ini adalah untuk mengetahui adakah 1) perbedaan kemampuan multirepresentasi dalam belajar fisika peserta didik kelas XI MIA 1 SMA Negeri 3 Sape setelah diterapkan model pembelajaran *quantum teaching* berbasis praktikum dan *problem based learning*, dan 2) untuk mengetahui adakah perbedaan kemampuan multirepresentasi dalam belajar fisika peserta didik kelas XI MIA 2 SMA Negeri 3 Sape setelah diterapkan model pembelajaran *quantum teaching* berbasis praktikum dan *problem based learning*.

Subjek penelitian ini adalah peserta didik kelas XI MIA 1 dan XI MIA 2 yang berjumlah 52 orang dengan cara pengambilan sampel menggunakan teknik matching. Instrumen pengumpulan data dengan menggunakan tes kemampuan multirepresentasi (soal pilihan ganda berjumlah 30 butir soal). Teknik analisis data dengan menggunakan analisis deskriptif dan inferensial yaitu uji normalitas dan uji hipotesis dengan analisis non parametrik yaitu uji *Mann Whitney*.

Analisis pengujian hipotesis dengan menggunakan uji *Mann Whitney*. U (*Mann Whitney*) untuk kemampuan multirepresentasi diperoleh 0,0005,  $U_{kritis}$  pada taraf signifikan 0,05 sehingga  $U < U_{kritis}$  diperoleh  $0,0005 < 0,05$ . Untuk kemampuan multirepresentasi pada kelas XI MIA 2 diperoleh nilai  $0,000 < 0,05$ . Dalam hal ini  $H_0$  ditolak jadi pengujian dengan menggunakan uji *Mann Whitney* dapat membeikan penguatan hipotesis yang telah dikemukakan sebelumnya, yaitu terdapat perbedaan kemampuan multirepresentasi peserta didik setelah diajar menggunakan model pembelajaran *quantum teaching* berbasis praktikum dan *problem based learning* pada kelas XI MIA 1 dan XI MIA 2 SMA Negeri 3 Sape.

Pembelajaran fisika dengan menggunakan model pembelajaran *Quantum Teaching* Berbasis Praktikum dan model pembelajaran *Problem Based Learning* layak dipertimbangkan mejadi model pembelajaran aktif dan kreatif. Penggunaan model pembelajaran secara bergatian sebaiknya dikembangkan sehingga peserta didik tidak merasa jenuh mengikuti proses pembelajaran di dalam kelas. Pengumpulan data penelitian, peneliti diusahakan harus bekerja sama dengan pihak-pihak sekolah, kepala sekolah, guru-guru bidang studi serta paling utama adalah peserta didik yang menjadi objek penelitian.

## ABSTRACT

**Name : Fitri Nurnaningsih**

**Reg. Number : 20600115100**

**Title : The Comparison of Students' Multi-Representation Ability between Using Practicum-Based Quantum Teaching Model and Problem-Based Teaching Model in Class XI MIA at State Senior High School 3 Sape, Bima Region**

---

The aim of this study was to determine whether there were 1) differences in students' ability of multi-representation in learning physics in class XI MIA 1 at State Senior High School 3 Sape after applying a practicum-based quantum teaching model and problem-based teaching model, and 2) differences in students' ability of multi-representation in learning physics in class XI MIA 2 at State Senior High School 3 Sape after employing the practicum-based quantum teaching model and problem-based teaching model.

The subjects of this study were 52 students of class XI MIA 1 and XI MIA 2 sampled by using matching techniques. Data collection instrument employed was a multi-representation ability test (multiple choice questions totaling 30 questions). Data analysis techniques used were descriptive analysis and inferential analysis composed of the normality test and hypothesis testing with non-parametric analysis, namely the Mann Whitney test.

Analysis of hypothesis was tested using the Mann Whitney test.  $U$  (Mann Whitney) value for the ability of multi-representation obtained was 0,0005,  $U_{critical}$  was at a significant level of 0.05 so that  $U < U_{critical}$  obtained was  $0,0005 < 0.05$ . For the ability of multi-representation in class XI MIA 2, a value of  $0,000 < 0.05$  was obtained. In this case  $H_0$  is rejected. Thus testing by using the Mann Whitney test can provide reinforcement of the hypothesis that has been stated previously, namely there were differences in students' multi-presentation ability after being taught using quantum teaching model based on practicum and problem based learning model in class XI MIA 1 and XI MIA 2 at State Senior High School 3 Sape.

Physics learning using quantum teaching model based on practicum and problem based learning model deserves to be considered as active and creative learning models. The use of learning models should be aggressively developed so that the students do not feel bored involving themselves in the teaching and learning process in the classroom. In data collection process of this research, the



researcher should cooperate with the school authorities, principal, teachers in the field of study, and students who were the subject of the present research.



# BAB I

## PENDAHULUAN

### A. Latar Belakang

Pendidikan sebagai kegiatan yang melibatkan dua pihak, yaitu guru dan peserta didik, yang didalamnya mutu pengalaman belajar ditentukan oleh watak hubungan antara keduanya. Pendidikan merupakan usaha sadar dan terencana untuk mewujudkan suasana belajar dan proses pembelajaran agar peserta didik secara aktif mengembangkan potensi dirinya. Allah berfirman dalam Q.S. Al-Mujadillah/58:11.

مِنْكُمْ وَالَّذِينَ أُوتُوا الْعِلْمَ دَرَجَاتٍ وَاللَّهُ بِمَا تَعْمَلُونَ خَبِيرٌ ﴿١١﴾

Terjemahnya:

Niscaya Allah akan meninggikan orang-orang yang beriman di antaramu dan orang-orang yang diberi ilmu pengetahuan beberapa derajat. Dan Allah Maha Mengetahui apa yang kamu kerjakan (Departemen Agama RI, 2004 : 543)

Dari ayat diatas dijelaskan bahwa pendidikan sangat penting bagi kehidupan manusia. Sejak awal manusia telah dibekali potensi diri untuk itu. Hanya saja, potensi itu belum jadi dan siap pakai sehingga memerlukan pengolahan lewat aktivitas pembelajaran yang optimal. Dengan adanya pendidikan proses pembelajaran di sekolah dapat mendidik serta menjadikan manusia berpotensi.

Al- Qur'an adalah suatu pedoman bagi kehidupan manusia yang dimana mengandung ajaran dan petunjuk atas segala hal yang berkaitan dengan kehidupan manusia di dunia maupun di akhirat nanti. Yang menjadi salah satu pokok ajaran

terkandung dalam Al-Qur'an tentang kewajiban menuntut ilmu dibahas dalam Q.S Al-Ankabut/29;20 :

Terjemhanya :

Katakanlah: “Berjalanlah di (muka) bumi, maka perhatikanlah bagaimana Allah menciptakan (manusia) dari permulaannya, kemudian Allah menjadikannya sekali lagi. Sesungguhnya Allah Maha Kuasa atas segala sesuatu”

Ayat tersebut dapat diartikan bahwa bahwa perinah berjalan kemudia dirangkai dengan perintah melihat seperti firman-Nya (*siiru fi al-ardhi fandhuru*) diemukan dalam al-quran sebanyak tujuh kali, ini menandakan perlunya mengerjakan apa yang diistilahkan dengan wisata ziarah. Dengan perjalanan iu manusia dapat memperoleh suatu pelajaran dan pengetahuan dalam jiwa dan menjadikannya manusia terdidik

Pembelajaran adalah suatu kegiatan yang bernilai edukatif dan mewarnai interaksi yang terjadi antara pendidik dan peserta didik. Pendidik memiliki peran yang sangat penting dalam menentukan kuantitas dan kualitas pembelajaran di kelas. Salah satu masalah yang dihadapi pendidik dalam menyelenggarakan pembelajaran yaitu bagaimana menumbuhkan aktivitas dan keaktifan dalam diri peserta didik karena proses pembelajaran yang dilakukan oleh pendidik saat ini lebih banyak mengandalkan proses pembelajaran secara konvensional dan pendidik sebagai pusat perhatian utama. Salah satunya adalah ilmu fisika.

Fisika adalah mata pelajaran yang dipandang sebagai suatu proses dan sekaligus produk, sehingga dalam pembelajarannya harus mempertimbangkan strategi atau metode pembelajaran yang efektif dan efisien yaitu salah satunya melalui kegiatan praktek. Hal ini dikarenakan melalui kegiatan praktek, peserta didik melakukan olah pikir dan olah tangan.

Salah satu cara untuk meningkatkan proses pembelajaran adalah dengan menerapkan suatu model yang cocok dengan karakter peserta didik. Model yang digunakan dalam penelitian ini adalah model pembelajaran *Quantum Teaching* berbasis praktikum dan model pembelajaran *Problem Based Learning*. Hal ini dikarenakan pada model pembelajaran ini melibatkan peserta didik dalam segala hal pada proses pembelajaran dan dapat menemukan sendiri jawaban dari masalah yang diberikan. Kedua model ini tidak hanya berorientasi pada teori saja, tetapi juga berorientasi pada praktikum. Sehingga peserta didik dalam proses pembelajaran akan lebih aktif dan lebih paham tentang pembelajaran fisika.

Model pembelajaran *Quantum Teaching* merupakan model pembelajaran yang dimana guru membuat suasana baik suasana kelas maupun suasana hati peserta didik merasa nyaman dan termotivasi untuk mengikuti proses pembelajaran di dalam kelas. Model ini di dalamnya terdapat langkah TANDUR yaitu singkatan dari Tumbuhkan, Alami, Namai, Demonstrasi, Ulangi, dan Rayakan. Model pembelajaran *Quantum Teaching* berbasis praktikum menuntut peserta didik untuk terlibat secara aktif dalam proses kegiatan belajar mengajar.

*Problem Based Learning*, yaitu model pembelajaran yang menggunakan permasalahan nyata dalam kehidupan sehari-hari peserta didik (bersifat kontekstual) sebagai bahan untuk mengembangkan cara berpikir kritis, keterampilan menyelesaikan masalah, serta memperoleh pengetahuan dan konsep esensial dari suatu materi pembelajaran. Dengan menerapkan model pembelajaran yang tepat tentu menginginkan akan keberhasilan peserta didik dalam pembelajaran dan pemahaman konsep terutama pada pembelajaran fisika.

Keberhasilan dalam pembelajaran fisika tidak hanya dilihat dari kemampuan peserta didik dalam mempresentasikan konsep fisika secara verbal dan matematis saja. Tetapi dapat juga dilihat melalui kemampuan

mempresentasikan soal dalam bentuk gambar dan grafik. Multirepresentasi adalah representasi konsep yang dilakukan lebih dari satu cara, sekurang-kurangnya terdapat empat representasi dalam fisika, yaitu representasi verbal, representasi gambar, representasi grafik dan representasi matematis. Dalam pembelajaran fisika keempat representasi tersebut harus diterapkan guru fisika agar peserta didik memahami konsep-konsep fisika dengan benar dan utuh. Peserta didik sulit memahami konsep fisika yang tidak teramati dengan eksperimen langsung. Sehingga diperlukan praktikum untuk lebih memahami suatu konsep fisika. Karena dengan perpaduan praktikum peserta didik melakukan percobaan dan mengamati prosesnya. Dengan model pembelajaran Problem Based Learning juga peserta didik dapat melakukan praktikum untuk menguji secara nyata konsep-konsep fisika sehingga peserta didik dapat merepresentasikan bentuk soal.

Berdasarkan hasil wawancara kepada pendidik mata pelajaran fisika kelas XI SMA Negeri 3 Sape yaitu Sulis S.Pd pada tanggal 19 Februari 2018, diketahui bahwa kemampuan multirepresentasi peserta didik di sekolah tersebut terbilang masih kurang. Dimana peserta didik hanya menguasai soal-soal dalam bentuk representasi verbal dan dominan hanya bisa menyelesaikan secara matematis saja. Salah satu indikatornya ialah nilai ulangan mata pelajaran fisika yang berbeda dari contoh soal atau soal latihan yang telah dibahas bersama masih rendah. Masih banyak peserta didik yang memperoleh nilai ulangan semester di bawah KKM, nilai KKM yang digunakan pendidik adalah 70. Hal ini dapat dilihat dari data nilai ketuntasan ulangan semester peserta didik yaitu sekitar 60 persen yang tidak tuntas dari masing-masing kelas.

Menurut hasil penelitian Deni, dkk (2015) dengan judul Pengaruh Model *Quantum Teaching* dengan Metode Praktikum Terhadap Kemampuan Multirepresentasi peserta didik pada mata pelajaran fisika kelas X di SMA Plus

Darul Hikmah mempunyai pengaruh positif terhadap kemampuan multirepresentasi fisika peserta didik SMA. Hasil penelitian bahwa terdapat peningkatan yang signifikan terhadap kemampuan mengerjakan soal siswa setelah diterapkan model *Quantum Teaching* dengan Metode praktikum terhadap kemampuan multirepresentasi peserta didik. Untuk model pembelajaran *Problem Based Learning* menurut penelitian Sakdiah, dkk (2016) dengan judul pengaruh model pembelajaran *problem based learning* dan motivasi belajar terhadap hasil belajar siswa di kelas X SMA Swasta Sinar Husni mempunyai pengaruh positif terhadap hasil belajar peserta didik terutama pada pengetahuan kognitif peserta didik.

Berdasarkan uraian di atas, untuk itu peneliti mencoba melakukan sebuah kajian penelitian yang berjudul ***“Perbandingan Kemampuan Multirepresentasi Peserta Didik antara Model Pembelajaran Quantum Teaching Berbasis Praktikum dan Problem Based Learning pada Kelas XI SMA Negeri 3 Sape Kab BIMA”***

#### **B. Rumusan Masalah**

Berdasarkan uraian dari latar belakang di atas, maka rumusan masalah penelitian ini sebagai berikut:

1. Apakah ada perbedaan kemampuan multirepresentasi peserta didik setelah diterapkan model pembelajaran *Quantum Teaching* berbasis praktikum dan model pembelajaran *Problem Based Learning* pada kelas XI MIA 1 SMA Negeri 3 Sape?
2. Apakah ada perbedaan kemampuan multirepresentasi peserta didik setelah diterapkan model pembelajaran *Quantum Teaching* berbasis praktikum dan model pembelajaran *Problem Based Learning* pada kelas XI MIA 2 SMA Negeri 3 Sape?

3. Apakah ada perbedaan kemampuan multirepresentasi antara peserta didik kelas XI MIA 1 dan XI MIA 2 SMA Negeri 3 Sape setelah diterapkan model pembelajaran *Quantum Teaching* berbasis praktikum?
4. Apakah ada perbedaan kemampuan multirepresentasi antara peserta didik kelas XI MIA 1 dan XI MIA 2 SMA Negeri 3 Sape setelah diterapkan model pembelajaran *Problem Based Learning* ?
5. Apakah ada perbedaan kemampuan multirepresentasi peserta didik yang diajar dengan model pembelajaran *Quantum Teaching* berbasis praktikum dan model pembelajaran *Problem Based Learning* pada kelas MIA SMA Negeri 3 Sape?

**C. Hipotesis Tindakan**

1. Terdapat perbedaan kemampuan multirepresentasi peserta didik setelah diterapkan model pembelajaran *Quantum Teaching* berbasis praktikum dan model pembelajaran *Problem Based Learning* pada kelas XI MIA 1 SMA Negeri 3 Sape?
2. Terdapat perbedaan kemampuan multirepresentasi peserta didik setelah diterapkan model pembelajaran *Quantum Teaching* berbasis praktikum dan model pembelajaran *Problem Based Learning* pada kelas XI MIA 2 SMA Negeri 3 Sape?
3. Terdapat perbedaan kemampuan multirepresentasi antara peserta didik kelas XI MIA 1 dan XI MIA 2 SMA Negeri 3 Sape setelah diterapkan model pembelajaran *Quantum Teaching* berbasis praktikum?
4. Terdapat perbedaan kemampuan multirepresentasi antara peserta didik kelas XI MIA 1 dan XI MIA 2 SMA Negeri 3 Sape setelah diterapkan model pembelajaran *Problem Based Learning* ?

5. Terdapat perbedaan kemampuan multirepresentasi peserta didik yang diajar dengan model pembelajaran *Quantum Teaching* berbasis praktikum dan model pembelajaran *Problem Based Learning* pada kelas MIA SMA Negeri 3 Sape?

#### **D. Definisi Operasional Variabel**

##### **1. Variabel Independen**

###### **a. Model pembelajaran *Quantum Teaching* Berbasis Praktikum**

Dalam model pembelajaran *Quantum Teaching* terdapat langkah TANDUR yaitu (T= tumbuhkan), pendidik menumbuhkan minat serta motivasi peserta didik agar dapat menumbuhkan rasa ingin tahu dari diri peserta didik. (A= alami) yaitu menanyakan pengalaman awal peserta didik terkait materi yang diajarkan. (N= namai) yaitu menyampaikan materi yang akan dipelajari. (D= demonstrasi) dengan melakukan praktikum Suhu dan Kalor, (U= ulangi) peserta didik melakukan pengulangan dengan cara mempresentasikan hasil praktikum yang telah dilakukan. (R= rayakan) perayaan merupakan salah satu bentuk motivasi yang dilakukan oleh pendidik dengan memberikan pujian kepada peserta didik.

###### **b. Model Pembelajaran *Problem Based Learning***

Model pembelajaran *Problem Based Learning* dilakukan pada kelas eksperimen II sebagai salah satu cara untuk membandingkan relevan atau tidaknya model pembelajaran yang diterapkan. Sintaks dalam model pembelajaran ini adalah (1) orientasi peserta didik pada masalah, yaitu guru menjelaskan tujuan masalah, (2) mengorganisasi peserta didik untuk belajar, yaitu guru membantu peserta didik untuk mendefinisikan yang berhubungan dengan masalah tersebut, (3) membimbing pengalaman individual/kelompok, yaitu mendorong peserta didik untuk mengumpulkan informasi dalam pemecahan masalah tersebut dengan



melakukan praktikum, (4) mengembangkan menyajikan hasil karya, yaitu guru membantu peserta didik dalam membuat laporan hasil percobaan, dan (5) menganalisis mengevaluasi pemecahan masalah, yaitu guru membantu peserta didik untuk melakukan refleksi atau memberikan penguatan.

## **2. Variabel Dependen. Kemampuan Multirepresentasi Peserta Didik**

Kemampuan multirepresentasi peserta didik yang dimaksud dalam penelitian ini adalah kemampuan peserta didik mengerjakan soal dalam empat representasi yaitu representasi verbal, matematik, gambar dan grafik yang dicapai setelah mengikuti pembelajaran di kelas XI dan diukur dengan menggunakan instrumen tes kemampuan multirepresentasi yakni tes pilihan ganda pada materi Suhu dan Kalor.

### **E. Tujuan dan Kegunaan Penelitian**

#### **1. Tujuan Penelitian**

- a. Untuk mengetahui perbedaan kemampuan multirepresentasi peserta didik setelah diterapkan model pembelajaran *Quantum Teaching* berbasis praktikum dan model pembelajaran *Problem Based Learning* pada kelas XI MIA 1 SMA Negeri 3 Sape
- b. Untuk mengetahui perbedaan kemampuan multirepresentasi peserta didik setelah diterapkan model pembelajaran *Quantum Teaching* berbasis praktikum dan model pembelajaran *Problem Based Learning* pada kelas XI MIA 2 SMA Negeri 3 Sape
- c. Untuk mengetahui perbedaan kemampuan multirepresentasi antara peserta didik kelas XI MIA 1 dan XI MIA 2 SMA Negeri 3 Sape setelah diterapkan model pembelajaran *Quantum Teaching* berbasis praktikum

- d. Untuk mengetahui perbedaan kemampuan multirepresentasi antara peserta didik kelas XI MIA 1 dan XI MIA 2 SMA Negeri 3 Sape setelah diterapkan model pembelajaran *Problem Based Learning*
- e. Untuk mengetahui perbedaan kemampuan multirepresentasi peserta didik yang diajar dengan model pembelajaran *Quantum Teaching* berbasis praktikum dan model pembelajaran *Problem Based Learning* pada kelas MIA SMA Negeri 3 Sape

## **2. Kegunaan Penelitian**

- a. Secara Teoritis

Secara teoritis diharapkan dapat memberikan masukan yang berharga berupa konsep-konsep mengenai model pembelajaran *Quantum Teaching* berbasis praktikum dalam meningkatkan kemampuan multirepresentasi peserta didik.

- b. Secara Praktis

Secara praktis penelitian ini dapat memberikan sumbangan kepada:

- 1) Untuk peserta didik

Memperoleh pembelajaran fisika yang menyenangkan dan dapat memberikan kesempatan kepada peserta didik untuk aktif di kelas, serta melatih peserta didik dalam mengembangkan representasi yang dimiliki sehingga dapat meningkatkan kemampuan multirepresentasinya.

- 2) Untuk guru

Sebagai model pembelajaran bervariasi bagi pendidik yang dapat memperbaiki dan meningkatkan sistem pembelajaran di kelas, serta membantu pendidik menciptakan proses pembelajaran yang menarik.

### 3) Untuk penyusun

Sebagai syarat kelulusan bagi penyusun dalam rangka penyelesaian studinya di jurusan fisika program studi pendidikan, serta menambah pengetahuan dalam membekali diri sebagai calon pendidik fisika.

## F. *Kajian Pustaka*

Terdapat beberapa penelitian sebelumnya yang terkait dengan penelitian ini yaitu:

1. Jurnal Pendidikan Fisika, Deni Juwita Ningrum (2015) dengan judul Pengaruh Model *Quantum Teaching* dengan Metode Praktikum Terhadap Kemampuan Multirepresentasi peserta didik pada Mata Pelajaran Fisika Kelas X Di SMA Plus Darul Hikmah. Hasil penelitian bahwa terdapat peningkatan yang signifikan terhadap kemampuan mengerjakan soal peserta didik setelah diterapkan model *Quantum Teaching* Berbasis praktikum terhadap kemampuan multirepresentasi peserta didik.
2. Skripsi pendidikan fisika, Sri Haryati Naimin (2016) dengan judul pengaruh Model *Quantum Teaching* melalui metode permainan kokami terhadap pemahaman konsep fisika peserta didik kelas X Madrasah Aliyah Negeri Langgur Kab. Maluku Tenggara. Berdasarkan hasil penelitian ini dapat disimpulkan bahwa pelajaran fisika melalui model pembelajaran *Quantum Teaching* melalui metode permainan kokami peserta didik kelas X Madrasah Aliyah Negeri Langgur Kab. Maluku Tenggara pada materi Hukum Newton untuk pemahaman konsep fisika menunjukkan bahwa kelas eksperimen sedikit lebih meningkat dari pada kelas kontrol.
3. Journal International Physics, Goman Rumapea (2017) dengan judul *Application of Quantum Teaching Learning Model to Improve Student Learning Outcomes*. Hasil analisis data pada siklus I dan siklus II,

menunjukkan bahwa ada peningkatan hasil belajar peserta didik dalam mempelajari operasi aljabar dengan menggunakan model *quantum teaching*.

4. Journal International Physics, Ulandari Lavenia (2017) dengan judul *Improving Learning Outcomes of Linear Program with Quantum Teaching Model at Grade X Students SMK-BM PAB 3 Medan Estate*. Hasil penelitian menunjukkan bahwa terdapat peningkatan yang signifikan terhadap hasil belajar setelah diterapkan model pembelajaran *quantum teaching*.
5. Jurnal pendidikan fisika, Halimatus Sakdiah (2016) dengan judul Pengaruh Model Pembelajaran *Problem Based Learning* dan Motivasi Belajar Terhadap Hasil Belajar peserta didik di Kelas X SMA Swasta Sinar Husni. Menunjukkan bahwa terdapat peningkatan hasil belajar peserta setelah diterapkan model pembelajaran *problem based learning*.



## BAB II

### TINJAUAN TEORITIS

#### **B. Model Pembelajaran**

##### **1. Pengertian Model Pembelajaran**

Model pembelajaran adalah sebagai suatu desain yang menggambarkan proses rincian dan penciptaan situasi lingkungan yang memungkinkan siswa berinteraksi sehingga terjadi perubahan atau perkembangan pada diri peserta didik (Susanto, 2013: 20).

Menurut Ahmad (2011:7), terdapat enam ciri khusus model pembelajaran antara lain:

- a. Sintaks. Sintaks diartikan sebagai tahapan-tahapan atau fase-fase kegiatan
- b. Sistem sosial. Sistem sosial diartikan sebagai struktur organisasi interaksi dalam pembelajaran.
- c. Prinsip-prinsip reaksi. Prinsip-prinsip reaksi adalah pola kegiatan pendidik dalam melihat dan memperlakukan peserta didik
- d. Sistem pendukung. Sistem pendukung diartikan sebagai segala sarana yang diperlukan untuk melaksanakan pembelajaran
- e. Dampak instruksional. Dampak pembelajaran yaitu hasil belajar yang dicapai langsung oleh peserta didik dalam pembelajaran yang ditulis dalam tujuan pembelajaran, serta
- f. Dampak pengiring.

Dari penjelasan diatas dapat disimpulkan bahwa model pembelajaran merupakan suatu desain atau gambaran umum proses pembelajaran yang dapat di gunakan dalam melaksanakan kegiatan pembelajaran untuk menciptakan interaksi antara pendidik dengan peserta didik.

## 2. Model Pembelajaran *Quantum Teaching*

### a. Landasan Pembelajaran *Quantum*

Istilah "*Quantum*" dipinjam dari dunia ilmu fisika yang berarti interaksi yang mengubah energi menjadi cahaya. Maksudnya dalam pembelajaran *Quantum*, perubahan bermacam-macam interaksi yang terjadi dalam kegiatan belajar. Selain itu, adanya proses perubahan belajar yang meriah dengan segala nuansanya, penyertaan segala yang berkaitan, interaksi dan perbedaan yang memaksimalkan momen belajar, fokus pada hubungan dinamis dalam lingkungan kelas, seluruhnya adalah hal-hal yang melandasi pembelajaran *Quantum* (Sa'ud, 2015: 127)

### b. Asas Utama pembelajaran *Quantum*

Pembelajaran kuantum berdasar pada suatu konsep, yaitu "bawalah dunia siswa ke dunia guru, dan antarkan dunia guru ke dunia siswa". Hal ini berarti bahwa langkah pertama seorang guru dalam kegiatan PBM adalah memahami atau memasuki dunia siswa, sebagai bagian kegiatan pembelajaran. Kegiatan ini dilakukan dengan cara mengaitkan apa yang akan diajarkan guru dengan sebuah peristiwa, pikiran, atau perasaan yang diperoleh dari kehidupan rumah, social, atletik, music, seni, rekreasi atau akademis (Made, 2016: 161).

Pembelajaran *Quantum* mengkonsep tentang "menata pentas lingkungan belajar yang tepat", maksudnya bagaimana upaya penataan lingkungan belajar yang optimal baik secara fisik maupun mental. Dengan mengatur lingkungan belajar sedemikian rupa, para pelajar diharapkan dapat langkah pertama yang efektif untuk mengatur pengalaman belajar. Lingkungan belajar terdiri dari lingkungan mikro dan lingkungan makro, lingkungan mikro adalah tempat siswa melakukan proses belajar, bekerja dan berkreasi. Bagaimana desain ruangan, penataan cahaya, musik pengiring yang semuanya ini mempengaruhi siswa dalam

menyerap dan menerima pembelajaran. Lingkungan makro adalah dunia luas, artinya siswa diminta untuk menciptakan kondisi ruang belajar di masyarakat (Sa'ud, 2015: 126).

AMBAK adalah suatu teknik penting dalam quantum teaching. AMBAK merupakan singkatan dari apa manfaat bagiku. Teknik ini menekankan bagaimana sedapat mungkin bisa menghadirkan perasaan dalam diri peserta didik bahwa apa yang mereka pelajari akan memberikan manfaat yang besar ( Syamsul Mawardi, Muh. Yusuf Hidayat , Nursalam, 2, 2017 : 129).

#### c. Prinsip dan Strategi Pembelajaran *Quantum*

Menurut Deporter yang dikutip dari Sa'ud (2015: 128) pembelajaran *Quantum* memiliki lima prinsip antara lain:

- 1) Segalanya berbicara, yaitu seluruh lingkungan kelas hendaknya dirancang untuk dapat membawa pesan belajar yang dapat diterima oleh peserta didik, ini berarti rancangan kurikulum dan rancangan pembelajaran pendidik, informasi, bahasa tubuh, kata-kata, tindakan, gerakan dan seluruh kondisi lingkungan haruslah berbicara untuk membawa pesan-pesan belajar bagi peserta didik.
- 2) Segalanya bertujuan, maksudnya adalah semua perubahan pembelajaran, tanpa terkecuali harus mempunyai tujuan yang jelas dan terkontrol. Sumber dan fasilitas yang terlibat dalam setiap pembelajaran pada prinsipnya untuk membantu perubahan perilaku kognitif, efektif dan psikomotor.
- 3) Pengalaman sebelum pemberian nama, adalah sebelum peserta didik belajar memberi nama (mendefinisikan, mengkonseptualisasi, membedakan, mengkategorikan) hendaknya telah memiliki pengalaman informasi terkait upaya pemberian nama tersebut.
- 4) Mengakui setiap usaha, maksudnya adalah semua usaha belajar yang telah dilakukan peserta didik harus memperoleh pengakuan pendidik dan peserta

didik lainnya. Pengakuan ini sangat penting agar peserta didik selalu berani melangkah kebagian berikutnya dalam proses pembelajaran.

- 5) Merayakan keberhasilan, maksudnya setiap usaha dan hasil yang diperoleh dalam pembelajaran pantas dirayakan. Perayaan ini diharapkan dapat memberikan umpan balik dan motivasi untuk kemajuan dan peningkatan hasil belajar berikutnya.

d. Sintaks *Quantum Teaching* dengan Kerangka TANDUR

DePorter (2014) menamai kerangka belajar dan mengajar interaktif lewat *Quantum Teaching* dengan TANDUR, akronim dari:

1. **Tumbuhkan**, yaitu tumbuhkan minat dengan memuaskan “Apakah Manfaatnya BagiKu” (AMBAK), dan manfaatkan kehidupan pelajar.
2. **Alami**, yaitu ciptakan atau datangkan pengalaman umum yang dapat dimengerti semua pelajar.
3. **Namai**, yaitu sediakan kata kunci, konsep, model, rumus, strategi; sebuah “masukkan”
4. **Demostrasikan**, yaitu sediakan kesempatan bagi pelajar untuk “menunjukkan bahwa mereka tahu”.
5. **Ulangi**, yaitu tunjukkan pelajar cara-cara mengulang materi dan menegaskan, “Aku tahu bahwa aku memang tahu ini”
6. **Rayakan**, yaitu pengakuan untuk penyelesaian, partisipasi, dan pemerolehan keterampilan dan ilmu pengetahuan.

Konteks menata panggung belajar dan mempunyai empat aspek: suasana, landasan, lingkungan, dan rancangan.



### 1. Suasana

Suasan kelas mencakup bahasa yang anda pilih, cara menjalin rasa simpati dengan peserta didik, dan sikap anda terhadap sekolah serta belajar. Suasana yang penuh kegembiraan membawa kegembiraan pula dalam belajar.

### 2. Landasan

Landasan yaitu kerangka kerja: tujuan, keyakinan, kesepakatan, kebijakan, prosedur, dan aturan bersama yang memberi pendidik dan peserta didik sebuah pedoman untuk bekerja dalam komunitas belajar.

### 3. Lingkungan

Adalah cara pendidik menata ruang kelas: pencahayaan, warna, penaturan meja dan kursi, tanaman, musik-semua hal yang mendukung proses belajar.

### 4. Rancangan

Rancangan merupakan penciptaan terarah unsur-unsur penting yang bisa menumbuhkan minat peserta didik, mendalami makna, dan memperbaiki proses saling tukar informasi.

#### e. Fase-fase dalam *Quantum Teaching*

Menurut Said (2013: 23-24) sebagai implementasi praktis dari komponen rencana tersebut, ada tiga fase yang harus dilalui dalam pembelajaran yang mengadopsi *Quantum Teaching* yaitu:

#### 1. Fase Persiapan

- 1) Memyiapkan kondisi belajar peserta didik dengan cara mengatur ruang kelas agar berbeda dengan kelas biasa dengan menata kursi berbentuk huruf U untuk memudahkan peserta didik melakukan kontak mata.
- 2) Menyiapkan musik yang lembut dipasang ketika peserta didik memasuki kelas.
- 3) Menciptakan kalimat sugestif positif untuk diberikan kepada peserta didik.

## 2. Fase Pelaksanaan

- 1) Presentasi materi
- 2) Menggunakan kehidupan sehari-hari sebagai bahan pengantar
- 3) Adanya interaksi dan umpan balik antara peserta didik dan pendidik
- 4) Peserta didik mencatat materi pelajaran
- 5) Memberikan kepada peserta didik untuk aktif
- 6) pendidik dan peserta didik bersemangat dalam kegiatan pembelajaran

## 3. Fase Evaluasi

- 1) Peserta didik diberi latihan soal
- 2) Pendidik memperhatikan permasalahan yang dihadapi peserta didik
- 3) Tidak menyalahkan kesalahan kepada peserta didik
- 4) Mengadakan penelitian melalui tes lisan dan tertulis.

### f. Praktikum

Menurut Roestiyah dalam Faizi (2012:164) metode praktikum adalah salah satu cara mengajar, dimana peserta didik melakukan percobaan tentang sesuatu, mengamati prosesnya, dan menuliskan hasil percobaan, kemudian hasil pengamatan itu didiskusikan di kelas dan dievaluasi oleh pendidik.

Berdasarkan definisi diatas, dapat disimpulkan bahwa pembelajaran praktikum bertujuan agar peserta didik mampu mencari dan menemukan sendiri berbagai persoalan-persoalan yang dihadapinya dengan melakukan percobaan sendiri. Selain itu, peserta didik juga bisa terlatih dalam cara berpikir yang ilmiah. Dengan eksperimen, peserta didik mampu menemukan bukti kebenaran dari suatu teori yang sedang dipelajarinya.

Menurut Faizi (2012: 166) selama pelaksanaan praktek, guru berperan aktif mengarahkan peserta didik menemukan hasil dan bentuk eksperimen yang

akan dilakukan. Berikut ini adalah tahapan serta prosedur eksperimen yang mesti diperhatikan.

- 1) Pendidik harus menjelaskan kepada peserta didik tentang tujuan praktek. Mereka harus memahami masalah yang akan dibuktikan dengan eksperimen.
- 2) Memberikan penjelasan kepada peserta didik mengenai alat-alat atau bahan yang akan digunakan, baik dari segi fungsi maupun prosedur pemakaian alat-alat tersebut.
- 3) Selama praktek berlangsung, pendidik harus mendampingi proses peserta didik. Bila perlu, berikan saran atau pertanyaan yang menunjang kesempurnaan eksperimen.
- 4) Setelah praktek selesai, pendidik harus mengumpulkan hasil percobaan peserta didik, mendiskusikan di kelas, dan mengevaluasinya dengan tanya jawab. Jangan sampai pendidik hanya sekedar mengumpulkan hasil kerja peserta didik, tetapi tidak membahasnya lagi dalam diskusi kelas. Sebab, hal itu akan mengakibatkan kurang dihargainya hasil eksperimen peserta didik mereka menganggap hasil kerjanya tidak berharga.

### **3. Model Pembelajaran *Problem Based Learning***

Menurut Arends dalam buku Al-tabany (2014: 64) menyatakan bahwa pembelajaran berdasarkan masalah merupakan suatu pendekatan pembelajaran dimana peserta didik mengerjakan permasalahan yang autentik dengan maksud untuk menyusun pengetahuan mereka sendiri, mengembangkan inquiri dan keterampilan berpikir tingkat lebih tinggi dan mengembangkan kemandirian.

Model pembelajaran PBL (*Problem Based Learning*) lebih menekankan keaktifan peserta didik, dituntut aktif dalam memecahkan suatu masalah. Inti dari model PBL adalah masalah (*problem*). Model PBL lebih pada penggunaan masalah kehidupan nyata yang harus dipelajari oleh peserta didik untuk melatih

dan meningkatkan keterampilan berpikir kritis sekaligus pemecahan masalah. PBL (*Problem Based Learning*) berfokus pada penyelesaian suatu permasalahan terhadap peserta didik, kemudian ia diminta mencari pemecahan masalah melalui serangkaian penelitian dan investigasi berdasarkan teori, konsep, serta prinsip yang dipelajari dari berbagai bidang ilmu pengetahuan (*multiple perspective*). Dalam hal ini, permasalahan menjadi fokus, stimulus, dan pemandu proses belajar, sedangkan pendidik menjadi fasilitator serta pembimbing ( Sani, 2015 : 140).

#### **a. Karakteristik Model Pembelajaran *Problem Based Learning***

Pembelajaran berbasis masalah merupakan penggunaan berbagai macam kecerdasan yang diperlukan untuk melakukan konfrontasi terhadap tantangan dunia nyata, kemampuan untuk menghadapi segala sesuatu yang baru dan kompleksitas yang ada.

Menurut ( Made, 2014 : 91-92) Savoie dan Hughes menyatakan bahwa strategi belajar berbasis masalah (*Problem Based Learning*) memiliki beberapa karakteristik sebagai berikut:

- 1) Belajar dimulai dengan suatu permasalahan
- 2) Permasalahan yang diberikan harus berhubungan dengan dunia nyata Siswa
- 3) Mengorganisasikan pembelajaran di seputar permasalahan, bukan di seputar disiplin ilmu
- 4) Memberikan tanggung jawab yang besar dalam membentuk dan menjalankan secara langsung proses mereka sendiri
- 5) Menggunakan kelompok kecil
- 6) Menuntut peserta didik untuk mendemonstrasikan apa yang telah dipelajarinya dalam bentuk produk dan kinerja.

Menurut Rusman (2016:243) terdapat langkah-langkah pembelajaran berbasis masalah sebagai berikut:

Tabel 2.1  
Langkah-langkah pembelajaran berbasis masalah

Fase	Indikator	Tingkah Laku Pendidik
1	Orientasi peserta didik pada masalah	Menjelaskan tujuan masalah, menjelaskan logistik yang diperlukan, dan memotivasi peserta didik terlibat pada aktivitas pemecahan masalah
2	Mengorganisasi peserta didik untuk belajar	Membantu peserta didik mendefinisikan dan mengorganisasikan tugas belajar yang berhubungan dengan masalah tersebut
3	Membimbing pengalaman individual/kelompok	Mendorong peserta didik untuk mengumpulkan informasi yang sesuai, melaksanakan eksperimen untuk mendapatkan penjelasan dan pemecahan masalah
4	Mengembangkan dan menyajikan hasil karya	Membantu peserta didik dalam merencanakan dan menyiapkan karya yang sesuai seperti laporan, dan membantu mereka dalam berbagai tugas dengan temannya
5	Menganalisis dan mengevaluasi pemecahan masalah	Membantu peserta didik untuk melakukan refleksi atau evaluasi terhadap penyelidikan mereka dan proses yang mereka gunakan

Lingkungan belajar yang harus disiapkan dalam pembelajaran berbasis masalah adalah lingkungan belajar yang terbuka, menggunakan proses yang demokrasi, dan menekankan pada peran aktif peserta didik. Seluruh proses membantu peserta didik untuk menjadi mandiri dan otonom yang percaya pada keterampilan intelektual mereka sendiri. Lingkungan belajar menekankan pada peran sentral peserta didik bukan pada guru (Rusman, 2016 : 243-244)

Dapat disimpulkan bahwa model pembelajaran berbasis masalah yaitu berkaitan dengan penggunaan kecerdasan dalam diri peserta didik yang berada dalam sebuah kelompok atau lingkungan dalam hal memecahkan masalah yang bermakna. Model pembelajaran berbasis masalah mengutamakan keaktifan peserta didik di dalam kelas untuk memecahkan masalah yang diberikan oleh pendidik dengan berdiskusi secara berkelompok.

### ***C. Kemampuan Multirepresentasi Peserta Didik***

Kemampuan belajar fisika dapat dilihat pada aspek representasi. Representasi diartikan sebagai sesuatu yang memiliki, menggambarkan, atau menyimbolkan objek atau proses. Multirepresentasi yaitu mempresentasi ulang konsep yang sama dengan format yang berbeda, termasuk verbal, gambar, grafik, dan matematik (Deni Juwita Ningrum, I Ketut Mahardika dan Agus Abdul Gani, 2015, 4: 116 - 120).

Representasi merupakan salah satu metode yang baik untuk menanamkan kemampuan dalam memahami konsep fisika. Dalam pelajaran fisika erat kaitannya dengan konsep verbal, gambar, grafik, dan matematik. Kesulitan yang disebabkan karena banyaknya keterlibatan gambaran mental dapat teratasi melalui representasi (Mahardika, 2010, 2: 183-193).

Sebuah analisis konseptual tentang lingkungan pembelajaran multi-representasional yang ada menunjukkan adanya tiga fungsi utama dalam situasi

belajar untuk pelengkap informasi, membatasi interpretasi dan membangun pemahaman. Fungsi pertama sebagai pelengkap untuk memberikan representasi yang berisi pelengkap informasi atau membantu melengkapi proses kognitif (pengetahuan). Kedua sebagai pembatas interpretasi untuk membatasi kesalahan interpretasi dari representasi yang lain. Ketiga sebagai pembangun pemahaman untuk membangun pemahaman yang lebih mendalam (Ainsworth, 33, 1999:131-152).

Ketika peserta didik menyelesaikan masalah atau soal fisika, peserta didik dapat menggunakan beragam representasi untuk menyelesaikan soal fisika yang diberikan. Penyelesaian soal fisika peserta didik dapat diklasifikasikan dan dievaluasi menjadi beberapa jenis representasi yaitu: verbal, matematis, gambar, dan grafik. Untuk melakukan evaluasi terhadap kemampuan multirepresentasi digunakan rubrik penilaian multirepresentasi dengan 5 tingkat penskoran yang telah dilakukan dengan acuan rubrikasi kemampuan multirepresentasi menurut Hwang dkk, 2, 2007: 191-212) yang ditampilkan dalam tabel 2.2 di bawah ini:

Tabel 2.2

## Rubrik penilaian multirepresentasi

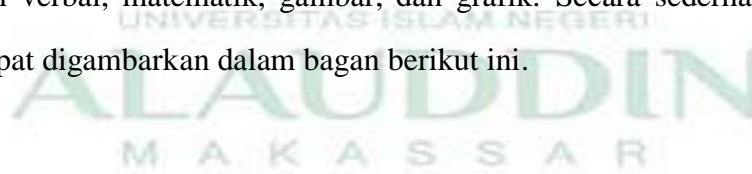
Skor	Kriteria
5	Ketika jawaban peserta didik benar, disertai dengan penjelasan secara verbal, gambar serta persamaan matematis
4	Jawaban peserta didik benar, disertai dengan penjelasan secara verbal dan gambar atau penjelasan verbal dan persamaan matematis
3	jawaban peserta didik benar tetapi hanya dijelaskan dengan penjelasan gambar, persamaan matematis atau verbal saja
2	Jawaban peserta didik benar tanpa disertai penjelasan
1	Jawaban peserta didik salah namun terdapat penjelasan mengapa peserta didik memilih jawaban
0	peserta didik tidak menjawab

#### **D. Kerangka Pikir**

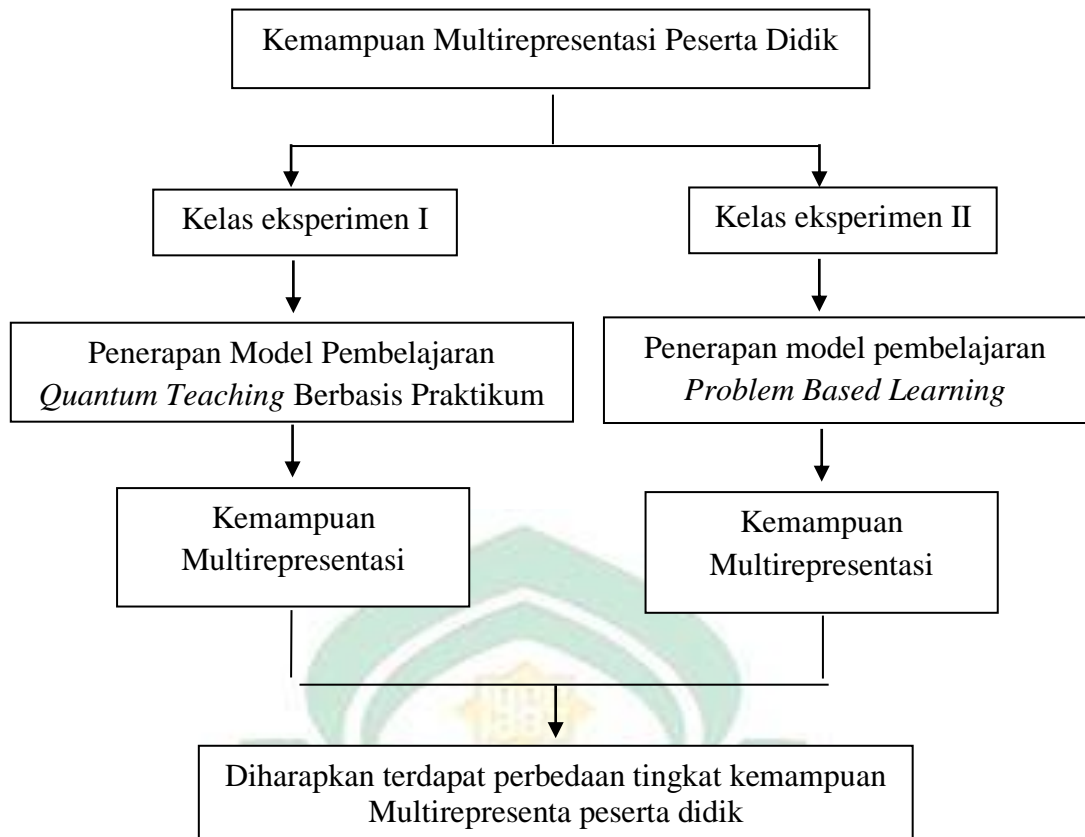
Model pembelajaran adalah suatu desain atau gambaran umum proses pembelajaran yang dapat di gunakan dalam melaksanakan kegiatan pembelajaran untuk menciptakan atmosfer interaksi peserta didik dengan pendidik sehingga terjadi perkembangan diri peserta didik.

Model pembelajaran *Quantum Teaching* adalah pembelajaran yang dimana pendidik membuat suasana kelas menjadi nyaman dan pembelajaran yang menyenangkan. Praktek adalah suatu bentuk pembelajaran melalui kegiatan praktek atau percobaan yang bisa membuat kegiatan belajar dan mengajar lebih efektif. Dan model pembelajaran *Problem Based Learning* adalah model pembelajaran yang berorientasi pada masalah, dimana peserta didik diberikan masalah dan di tuntut untuk menyelesaikan masalah tersebut dalam proses pembelajaran.

Kemampuan multirepresentasi adalah kemampuan peserta didik mengerjakan atau merepresentasikan soal dalam empat representasi yaitu representasi verbal, matematik, gambar, dan grafik. Secara sederhana kerangka pikir ini dapat digambarkan dalam bagan berikut ini.







Gambar 1 Bagan Kerangka Berpikir

### BAB III

## METODOLOGI PENELITIAN

#### A. Tahap Pelaksanaan Jenis dan Desain penelitian

##### 1. Jenis penelitian

Penelitian ini termasuk penelitian *Quasi eksperiment* yang dilakukan untuk mengetahui ada tidaknya perbedaan kemampuan multirepresentasi peserta di kelas XI SMA Negeri 3 Sape Kab. Bima dengan memilih dua kelas secara langsung. Dimana kelas eksperimen I diberikan perlakuan dan kelas eksperimen II dijadikan sebagai pembanding.

Dan dua-duanya merupakan kelas eksperimen, yaitu kelas eksperimen I diajar dengan menggunakan model pembelajaran *Quantum Teaching* berbasis praktikum dan kelas eksperimen II menggunakan model pembelajaran *Problem Based Learning*.

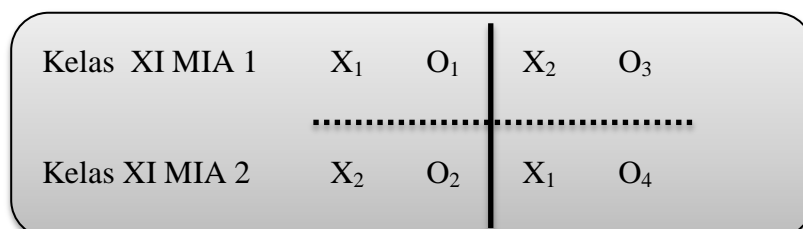
##### 2. Desain penelitian

Jenis Penelitian yang digunakan adalah penelitian *Counterbalanced Designs*, dimana perlakuan diberikan pada dua kelompok. *Counterbalanced designs* adalah teknik lain untuk mensamakan kelompok eksperimen dan perbandingan. Dalam penelitian ini melibatkan dua perlakuan kelompok yang memperoleh dua perlakuan yang sama dengan urutan memperoleh perlakuan yang berbeda. *Counterbalanced designs* terdiri dari tiga perlakuan, yaitu  $X_0, X_1, X_2$ .

Di mana  $X_0$  merupakan penerapan metode konvensional (Emzir, 2017: 104).

Berdasarkan pernyataan di atas, peneliti membatasi jumlah kelompok dan jumlah perlakuan, yaitu dua kelompok dengan dua perlakuan dan dijadikan

sebagai kelompok eksperimen. Contoh dari diagram untuk *counterbalanced designs* yang melibatkan dua perlakuan adalah sebagai berikut:



(Emzir, 2017: 104)

Keterangan:

X<sub>1</sub> : Treatment/ perlakuan pertama menggunakan model pembelajaran *Quantum Teaching* berbasis praktikum

X<sub>2</sub> : Treatment/ perlakuan kedua menggunakan model pembelajaran *Problem Based Learning*

O<sub>1</sub> : Pemberian tes setelah perlakuan menggunakan model pembelajaran *Quantum Teaching* berbasis praktikum

O<sub>2</sub> : Pemberian tes setelah perlakuan menggunakan model pembelajaran *Problem Based Learning*

### 3. Lokasi Penelitian

Penelitian ini dilaksanakan di SMA Negeri 3 Sape pada semester ganjil T.A 2018/2019, yang terletak di Jln. Lintas Sape – Wera Kec. Sape Kab. Bima.

### B. Populasi dan Sampel

#### 1. Populasi

Populasi merupakan wilayah generalisasi yang terdiri atas obyek atau subyek yang mempunyai kualitas dan karakteristik tertentu yang diterapkan oleh peneliti untuk dipelajari dan kemudian ditarik kesimpulannya (Sugiyono, 2014: 80).

Berdasarkan uraian tersebut maka yang menjadi subyek populasi dalam penelitian ini adalah seluruh peserta didik kelas XI SMA Negeri 3 Sape yang terdiri dari dua yaitu kelas yaitu MIA 1, MIA 2 dengan jumlah peserta didik 52 orang. Sebagaimana yang tertera pada tabel berikut:

Tabel 3.3

Populasi Peserta Didik SMA Negeri 3 Sape		
No.	Kelas	Jumlah Peserta didik
1.	XI MIA 1	26
2.	XI MIA 2	26
Jumlah total		52

## 2. Sampel

Sampel adalah bagian dari jumlah dan karakteristik yang dimiliki oleh populasi tersebut (Sugiyono, 2014: 81). Adapun sampel yang digunakan dalam penelitian ini kelas XI SMA Negeri 3 Sape yang dianggap mewakili populasi.

Teknik pengambilan sampel yang digunakan di dalam penelitian ini adalah *Convinance sampling* yang dipadukan dengan *teknik matching* (sampel sepadan). Menurut Creswell (2015:608) *convinance sampling*, peneliti memilih partisipan karena mereka mau dan bersedia diteliti. Dalam kasus ini, peneliti tidak dapat mengatakan dengan penuh keyakinan bahwa individu tersebut mewakili populasi. Akan tetapi sampelnya dapat memberi informasi yang berguna untuk menjawab pertanyaan dan hipotesis penelitian.

Menurut Emzir (2013: 89), teknik (*matching*) atau pemadanan sampel merupakan teknik penyamaan kelompok pada satu atau lebih variabel secara random atau acak. Teknik sampling ini dilakukan dengan cara memadankan antara satu subjek dengan subjek yang lain berdasarkan nilai pretest ataupun IQ, yakni dengan cara meranking semua subjek dari yang tertinggi sampai terendah.

Subjek dengan skor tertinggi dan subjek dengan skor tertinggi lainnya adalah pasangan pertama dan begitupun dengan pasangan selanjutnya.

### ***C. Instrumen Pengumpulan Data dan Validitas Instrumen***

#### **1. Instrumen Penilaian**

Instrumen yang digunakan pada penelitian ini adalah :

##### **a. Tes Kemampuan Multirepresentasi**

Penelitian ini menggunakan tes kemampuan multirepresentasi. Tes ini digunakan untuk mengetahui tingkat kemampuan multirepresentasi peserta didik setelah diberikan perlakuan. Tes ini berbentuk pilihan ganda yang terdiri dari sepuluh nomor yang didalamnya terdapat empat unsur representasi yaitu representasi verbal, matematika, gambar dan grafik. Posttest digunakan untuk mengukur tingkat multirepresentasi peserta didik baik yang diberikan perlakuan pada kelas eksperimen I maupun pada kelas eksperimen II. Tes kemampuan multirepresentasi ini dibuat dengan berdasarkan pada indikator-indikator kemampuan multirepresentasi yang telah ditetapkan.

##### **b. Perangkat Pembelajaran**

###### **1) Rencana Pelaksanaan Pembelajaran (RPP)**

RPP adalah sebuah perangkat yang disusun oleh pendidik sebelum melaksanakan proses pembelajaran. Semua kegiatan pembelajaran yang dilakukan oleh pendidik atau pelajaran yang disusun berdasarkan sintaks dari model pembelajaran yang digunakan.

###### **2) Lembar Kerja Peserta Didik (LKPD)**

Menyusun lembar kegiatan praktikum peserta didik atau LKPD untuk memudahkan peserta didik dalam melakukan kegiatan praktikum.

### 3) Dokumentasi

Dokumen yang berbentuk gambar menjadi dokumentasi dalam penelitian ini adalah gambar atau foto proses kegiatan selama penelitian berlangsung.

## 2. Metode Pengumpulan Data

Sebelum dilakukan penelitian, peneliti harus mempersiapkan berbagai perencanaan dalam melaksanakan penelitian dan dalam pengumpulan data penulis menempuh 3 tahap yaitu tahap persiapan, tahap pelaksanaan, dan tahap pengumpulan data.

### a. Tahap Persiapan

Tahap ini merupakan kegiatan sebelum melakukan suatu perlakuan, pada tahap ini langkah-langkah yang dilakukan peneliti adalah sebagai berikut:

- a. Menyusun draf penelitian
- b. Melakukan seminar proposal
- c. Mengurus surat-surat yang berkaitan dengan penelitian
- d. Melakukan konsultasi dengan dosen pembimbing serta pihak sekolah untuk memohon agar peneliti diberi izin untuk melakukan penelitian disekolah
- e. Studi lapangan menentukan populasi dan sampel penelitian
- f. Analisis materi pada silabus dan buku sumber fisika
- g. Memvalidasi perangkat pembelajaran dan instrumen penelitian

### b. Tahap Pelaksanaan

Pada tahap ini, peneliti akan melakukan beberapa langkah-langkah, di antaranya :

- a. Tahap pertama, adalah pengenalan pendidik dan peserta didik.
- b. Tahap kedua, yaitu tahap di mana pendidik mengambil nilai rapor peserta didik yang dijadikan nilai awal untuk mengetahui kemampuan peserta didik sebelum

diberikan perlakuan kepada dua kelas yang diberikan perlakuan yang berbeda. Pengambilan sampel dilakukan dengan teknik *matching* atau penyetaraan yang bertujuan untuk menentukan kelas sampel (kelas eksperimen I *quantum teaching* dan kelas eksperimen II *problem based learning*).

- c. Pada kelompok eksperimen I, pendidik memberikan perlakuan dengan model pembelajaran *Quantum Teaching* berbasis praktikum, pada model ini terdapat langkah TANDUR dimana yang dilakukan pertama adalah (Tumbuhkan) menumbuhkan minat siswa dalam memulai pembelajaran dengan cara memperdengarkan instrumen musik pada saat peserta didik memasuki ruang kelas, mengatur tempat duduk peserta didik, menempel poster-poster, dan memberikan sugesti positif, (Alami) dengan cara gurubertanya tentang pengalaman awal peserta didik memberikan respon tentang materi yang akan dibahas, (Namai) guru menyampaikan dan menjelaskan materi yang akan diajarkan, (Demonstrasi) guru membagikan Lembar Kerja Peserta Didik disetiap kelompok. (Ulangi) Kemudian guru meminta satu kelompok untuk mempresentasikan hasil praktikum yang dilakukan di depan kelas, (Rayakan) kemudian guru memberikan apresiasi terhadap peserta didik atas kerjasamanya di dalam ruang kelas.
- d. Memberikan tes tertulis pada kelompok eksperimen I setelah diberikan perlakuan
- e. Pada kelompok eksperimen II, proses pembelajarannya sama dengan kelas eksperimen I, namun menggunakan model pembelajaran *Problem Based Learning*
- f. Memberikan tes tertulis pada kelompok eksperimen II setelah diberikan perlakuan.

- g. Pada kelas eksperimen II, pendidik memberikan perlakuan dengan menggunakan model pembelajaran *Quantum Teaching* berbasis praktikum.
- h. Memberikan tes tertulis pada kelompok eksperimen II setelah diberikan perlakuan.
- i. Pada kelompok eksperimen I, proses pembelajarannya sama pada kelas eksperimen I, namun pada kelas eksperimen II menggunakan model pembelajaran *Problem Based Learning*.
- j. Memberikan tes tertulis pada kelompok eksperimen I setelah diberikan perlakuan

c. Tahap pengumpulan Data

Setelah tahap pelaksanaan penelitian dilakukan, selanjutnya adalah tahap pengumpulan data, yang dilakukan dengan cara berikut:

- a. Pendidik memeriksa nilai yang diperoleh setiap peserta didik baik pada kelas eksperimen I maupun kelas eksperimen II.
- b. Membandingkan perolehan nilai tes kemampuan multirepresentasi antara kelas eksperimen I dan kelas eksperimen II.

### 3. Validitas Instrumen Penelitian

a. Validitas dan Reliabilitas Instrumen Perangkat Pembelajaran

Instrumen yang digunakan pada penelitian ini adalah tes kemampuan multirepresentasi fisika dan perangkat pembelajaran terdiri dari Rencana Pelaksanaan Pembelajaran (RPP) dan Lembar Kerja Peserta Didik (LKPD). Instrumen dan perangkat pembelajaran tersebut akan divalidasi oleh 2 orang pakar dan dianalisis dengan menggunakan indeks Aiken (Retnawati, 2016: 18), sebagai berikut:

$$V = \frac{\sum s}{n(c - 1)}$$



Keterangan:

$V$  = Indeks kesepakatan rater mengenai validitas butir;

$s$  = Skor yang ditetapkan pada setiap rater dikurangi skor terendah dalam kategori yang dipakai ( $s = r - lo$ , dengan  $r$  = skor kategori pilihan rater dan  $lo$  skor terendah dalam kategori penyekoran);

$n$  = banyaknya rater;

$c$  = banyaknya kategori yang dapat dipilih rater

Tabel 3.4

Kriteria Tingkat Kevalidan

Rentang skor ( $V$ )	Tingkat kevalidan
$V < 0,4$	Validitas lemah
$0,4 \leq V \leq 0,8$	Validitas Rendah
$V > 0,8$	Validitas tinggi

#### D. Teknik Pengolahan dan Analisis Data

##### 1. Analisis Deskriptif

Analisis deskriptif adalah analisis statistik yang mencakup cara-cara menghimpun, menyusun, mengatur, mengolah, menyajikan, dan menganalisis data angka, agar dapat memberikan gambaran yang teratur, ringkas, dan jelas mengenai suatu peristiwa sehingga dapat ditarik makna tertentu (Sudjana, 1992 : 4).

Analisis deskriptif pada penelitian ini digunakan untuk menguji tingkat kemampuan multirepresentasi peserta didik. Adapun langkah-langkah yang dilakukan adalah:

a. Rata-rata ( $\bar{x}$ )

$$\bar{x} = \frac{\sum xi}{n}$$

(Sudjana, 1992 : 93)

dengan :

- $\bar{x}$  : Skor rata-rata  
 $xi$  : Nilai ujian  
 $n$  : Jumlah sampel

b. Standar Deviasi (SD)

$$s = \sqrt{\frac{\sum(xi-x)^2}{n-1}} \quad (\text{Sudjana, 1992 : 93})$$

dengan :

- $s$  : Nilai standar deviasi  
 $xi$  : Nilai ujian  
 $x$  : Nilai rata-rata  
 $n$  : Jumlah sampel

c. Varians ( $s^2$ )

$$s^2 = \frac{\sum(x_i - \bar{x})^2}{(n - 1)}$$

(Sugiyono, 2016: 57)

Keterangan:

$s^2$  : varians sampel

$n$  : jumlah sampel

## 2. Analisis Statistik Inferensial

Analisis inferensial pada penelitian ini digunakan untuk menguji kebenaran apakah model pembelajaran *Quantum Teaching* Berbasis Praktikum dapat meningkatkan kemampuan multirepresentasi peserta didik.

a. Uji Prasyarat (Uji Asumsi Dasar)

1) Uji Normalitas

Uji normalitas merupakan pengujian yang dilakukan pada data untuk mengetahui data tersebut terdistribusi normal atau tidak. Uji normalitas yang digunakan pada penelitian ini ialah uji *Kolmogorov-Smirnov* pada taraf  $\alpha = 0,05$ , sebagai berikut :

$$D_{hitung} = \text{maksimum } |F_O(X) - S_N(X)|$$

(Purwanto, 2011: 163-164)

Dengan:

$D$  : Nilai  $D$  hitung

$F_O(X)$  : Distribusi frekuensi kumulatif teoritis

$S_N(X)$  : Distribusi frekuensi kumulatif observasi

Kriteria pengujian:

Data dinyatakan terdistribusi normal apabila  $D_{hitung} < D_{tabel}$  pada taraf signifikan  $\alpha = 0,05$ . Selain itu pengujian normalitas juga diolah dengan menggunakan analisis *Kolmogorov-Smirnov* pada taraf signifikansi  $\alpha = 0,05$ , dengan kriteria pengujian Sebagai berikut:

- a) Nilai sig.  $\geq 0,05$ ;  $H_0$  diterima, sehingga dapat disimpulkan bahwa sampel berasal dari populasi yang berdistribusi normal.
- b) Nilai sig.  $< 0,05$ ;  $H_0$  ditolak, sehingga dapat disimpulkan bahwa sampel berasal dari populasi yang tidak berdistribusi normal.

2) Uji Homogenitas

Pengujian homogenitas varians dilakukan untuk mengetahui bahwa kedua sampel yang dibandingkan ialah kelompok-kelompok yang memiliki varians yang sama atau homogen. Dalam penelitian ini, pengujian homogenitas dilakukan

dengan menggunakan uji- $F_{max}$  dari *Hartley-Pearson*, dengan rumus sebagai berikut:

$$F_{max} = \frac{S_{max}^2}{S_{min}^2}$$

(Purwanto, 2011: 179)

Keterangan:

$F_{max}$  : nilai  $F$  hitung

$S_{max}^2$  : varians terbesar

$S_{min}^2$  : varians terkecil

Kriteria pengujian ini yaitu jika  $F_{hitung} < F_{tabel}$  pada taraf nyata dengan  $F_{tabel}$  sehingga didapat distribusi  $F$  dengan derajat kebebasan masing-masing sesuai dengan dk pembilang dan dk penyebut pada taraf  $\alpha = 0,05$ .

#### b. Pengujian Hipotesis

Setelah dilakukan uji prasyarat dan terbukti bahwa data yang diolah tidak terdistribusi normal dan juga tidak homogen, maka dilanjutkan dengan pengujian hipotesis sehingga yang diajukan dapat diterima atau ditolak. Pengujian hipotesis pada penelitian ini menggunakan uji *Mann-Whitney* pada taraf signifikan  $\alpha = 0,05$ , dengan langkah-langkah sebagai berikut:

- 1) Merumuskan hipotesis statistik

$$H_0 : \mu_1 \geq \mu_2$$

$$H_1 : \mu_1 < \mu_2$$

- 2) Menetapkan  $U$  kritis

$$H_{(\alpha)(n_1 n_2)}$$

3) Menetapkan nilai statistik *Mann-Whitney*

Mengurutkan data tanpa memperhatikan sampelnya: pada skor terkecil diberi angka 1, yang lebih besar diberi angka 2 dan seterusnya, jika terdapat skor sama maka digunakan angka rata-rata.

$$U_1 = n_1 n_2 + \frac{n_1 (n_1 + 1)}{2} - K_1$$

$$U_2 = n_1 n_2 + \frac{n_2 (n_2 + 1)}{2} - K_2$$

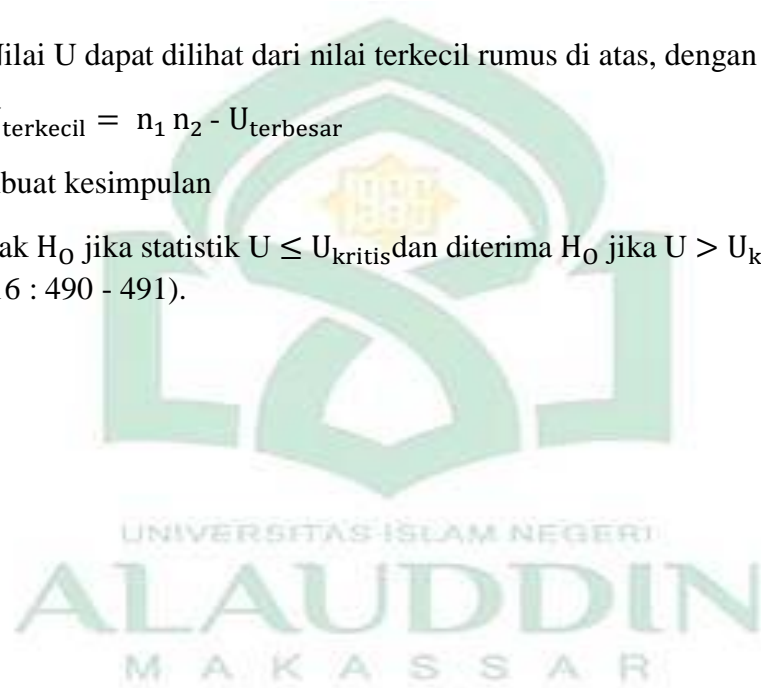
(Kadir, 2016 : 296-297).

Nilai U dapat dilihat dari nilai terkecil rumus di atas, dengan rumus:

$$U_{\text{terkecil}} = n_1 n_2 - U_{\text{terbesar}}$$

4) Membuat kesimpulan

Tolak  $H_0$  jika statistik  $U \leq U_{\text{kritis}}$  dan diterima  $H_0$  jika  $U > U_{\text{kritis}}$   
(Kadir, 2016 : 490 - 491).



## BAB IV

### HASIL PENELITIAN DAN PEMBAHASAN

Setelah peneliti melakukan penelitian di lokasi yaitu SMA Negeri 3 Sape Kab. BIMA pada peserta didik kelas IX MIA 1 dan kelas IX MIA 2 dengan menggunakan instrumen dalam bentuk terpilihan ganda dan lembar observasi untuk mendapatkan hasil yaitu kemampuan multirepresentasi setelah diberikan perlakuan (*treatment*).

#### A. Hasil Penelitian

- 1. Perbedaan kemampuan multirepresentasi (*kemampuan peserta didik mengerjakan soal dalam bentuk verbal, matematik, grafik dan gambar*) setelah diterapkan model pembelajaran *Quantum Teaching* berbasis praktikum dan model pembelajaran *Problem Based Learning* pada kelas XI MIA 1 SMA Negeri 3 Sape**

Hasil analisis perbedaan kemampuan multirepresentasi setelah diterapkan Model pembelajaran *Quantum Teaching* berbasis praktikum pada treatment 1 dan setelah diterapkan model pembelajaran *Problem Based Learning* pada treatment 2 pokok materi suhu dan kalor kelas XI MIA 1 SMA Negeri 3 Sape sebanyak 26 orang.

- a. Deskripsi perbedaan kemampuan multirepresentasi setelah diterapkan Model pembelajaran *Quantum Teaching* berbasis praktikum pada dan setelah diterapkan model pembelajaran *Problem Based Learning* pada pokok materi suhu dan pemuain pada kelas XI MIA 1 SMA Negeri 3 Sape.

Tabel 4.5

Perbedaan Deskriptif Kemampuan Multirepresentasi Setelah Diterapkan Model Pembelajaran *Quantum Teaching* Berbasis Praktikum dan Setelah Diterapkan Model Pembelajaran *Problem Based Learning* Pada Pokok Materi Suhu dan Pemuain pada Kelas Xi Mia 1 SMA Negeri 3 Sape

Nilai deskriptif	setelah diterapkan Model <i>Quantum Teaching</i> berbasis praktikum	setelah diterapkan model <i>Problem Based Learning</i>
Mean	44,7308	31,0769
Standar Deviasi	5,63246	5,70560
Varians	31,725	32,554

Dari tabel 4.5 di atas, ditunjukkan nilai mean kemampuan multirepresentasi setelah diterapkan model pembelajaran *Quantum Teaching* pada materi suhu dan pemuain kelas XI MIA 1 adalah 44,7308, diperoleh standar deviasi yaitu sebesar 5,63246 dan nilai deskriptif varians adalah 31,725.

Berdasarkan analisis data di atas diperoleh nilai rata-rata kemampuan multirepresentasi setelah diterapkan model pembelajaran *Problem Based Learning* pada materi suhu dan pemuain kelas IX MIA 1 adalah 31,0769, diperoleh standar deviasi sebesar 5,70560 dan varians atau jumlah kuadrat semua deviasi nilai individual terhadap rata-rata kelompok adalah 32,554.

- b. Kategorisasi hasil kemampuan multirepresentasi peserta didik kelas XI MIA 1 setelah diterapkan Model pembelajaran *Quantum Teaching* berbasis praktikum dan setelah diterapkan model pembelajaran *Problem Based Learning*

Tabel 4.6

Kategorisasi Hasil Kemampuan Multirepresentasi Peserta Didik Kelas XI MIA 1 Setelah Diterapkan Model Pembelajaran *Quantum Teaching* Berbasis Praktikum dan Setelah Diterapan Model Pembelajaran *Problem Based Learning*

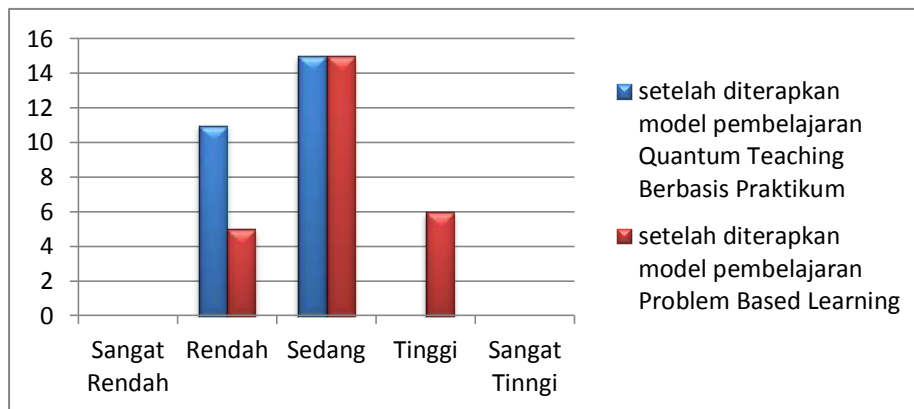
No	Interval	Frekuensi	Persentase	Frekuensi	Persentase	Kategori
		nilai setelah diterapkan model pembelajaran <i>Quantum Teaching</i> Berbasis Praktikum	nilai setelah diterapkan model pembelajaran <i>Quantum Teaching</i> Berbasis Praktikum	nilai setelah diterapkan model pembelajaran <i>Problem Based Learning</i>	nilai setelah diterapkan model pembelajaran <i>Problem Based Learning</i>	
1	0 – 20	0	0	0	0	Sangat Rendah
2	21 – 40	11	42	5	19	Rendah
3	41 – 60	15	58	15	57	Sedang
4	61 – 80	0	0	6	23	Tinggi
5	81 – 100	0	0	0	0	Sangat Tinggi
	Total		100			-

Gambaran kategori nilai kemampuan multirepresentasi peserta didik setelah diterapkan Model pembelajaran *Quantum Teaching* Berbasis Praktikum dan setelah diterapkan Model pembelajaran *Problem Based Learning* pada materi suhu dan kalor peserta didik kelas XI MIA 1 disajikan dalam bentuk grafik batang berikut:



Grafik 4.1

Kategori Hasil Kemampuan Multirepresentasi Peserta Didik Kelas XI SMA 1  
Setelah Diterapkan Model Pembelajaran *Quantum Teaching* Berbasis  
Praktikum dan Setelah Diterapan Model Pembelajaran  
*Problem Based Learning*



Tabel 4.6 dan grafik 4.1 menunjukkan banyaknya peserta didik yang memperoleh nilai dengan kategori tinggi setelah diterapkan Model *Quantum Teaching* berbasis praktikum tidak ada namun setelah diterapkan model pembelajaran *Problem Based Learning* terdapat 6 peserta didik dengan persentase 32 %. Sedangkan banyaknya peserta didik yang memperoleh nilai dengan kategori sedang setelah diterapkan Model *Quantum Teaching* berbasis praktikum adalah 15 peserta didik dengan persentase 57 % dan setelah diterapkan model pembelajaran *Problem Based Learning* adalah 15 peserta didik dengan persentase 57 %. Dan banyaknya peserta didik yang memperoleh nilai dengan kategori rendah setelah diterapkan Model *Quantum Teaching* berbasis praktikum adalah 11 peserta didik dengan persentase 42 % dan setelah diterapkan model pembelajaran *Problem Based Learning* adalah 5 peserta didik dengan persentase 19 %. Jika dilihat pada nilai rata-rata kemampuan multirepresentasi setelah diterapkan Model *Quantum Teaching* berbasis praktikum adalah 44,73 dan setelah diterapkan model pembelajaran *Problem Based Learning* adalah 31,08, maka dapat disimpulkan bahwa tingkat kemampuan multirepresentasi peserta didik kelas

XI MIA 1 setelah diterapkan Model *Quantum Teaching* berbasis praktikum dan setelah diterapkan model pembelajaran *Problem Based Learning* adalah berada pada kategori sedang.

- c. Analisis Normalitas dan Homogenitas *posttes* kemampuan multirepresentasi setelah diterapkan Model Pembelajaran *Quantum Teaching* berbasis Praktikum dan setelah diterapkan model pembelajaran *Problem based learning* pada materi suhu dan kalor peserta didik kelas XI MIA 1 dengan menggunakan SPSS

Tabel 4.7

Hasil Analisis Normalitas Data Dengan SPSS Kemampuan Multirepresentasi Setelah Diterapkan Model Pembelajaran *Quantum Teaching* Berbasis Praktikum dan Setelah Diterapkan Model Pembelajaran *Problem Based Learning* Pada Materi Suhu dan Kalor Peserta Didik Kelas XI MIA 1

	Uji Normalitas					
	Kolmogorov-Smirnov <sup>a</sup>			Shapiro-Wilk		
	Statistik	df	Sig.	Statistik	Df	Sig.
XI MIA 1 setelah diterapkan Model pembelajaran <i>Quantum Teaching</i> Berbasis Praktikum pada treatment 1	0,233	26	0,001	0,859	26	0,002
XI MIA 1 setelah diterapkan model pembelajaran <i>Problem Based Learning</i> pada treatment 2	0,233	26	0,001	0,859	26	0,002

Dari tabel 4.7 di atas dapat dilihat jika nilai signifikan pada tabel kolmogorof smirnov  $> 0,05$  maka  $H_0$  diterima atau data terdistribusi normal sedangkan jika nilai signifikan yang terlihat pada tabel kolmogorov smirnov  $< 0,05$  maka  $H_0$  ditolak atau data tidak terdistribusi normal. Maka dapat

disimpulkan bahwa nilai *posttes* kelas XI MIA 1 setelah diterapkan model pembelajaran *Quantum Teaching* Berbasis Praktikum dan model *Problem Based Learning* tidak terdistribusi normal atau nilai signifikannya  $0,001 < 0,05$ .

Tabel 4.8

Hasil Analisis Homogenitas Data Setelah Diterapkan Model Pembelajaran *Quantum Teaching* Berbasis Praktikum dan Model *Problem Based Learning*

<b>Uji Homogenitas Varians</b>			
	Nilai		
Statistik Levene	df1	df2	Sig.
10,943	1	50	0,002

Dari tabel 4.8 di atas menunjukkan jika nilai signifikan pada tabel lavange statistik  $> 0,05$  maka  $H_0$  diterima atau data homogen sedangkan jika nilai signifikan pada tabel avange  $< 0,05$  maka  $H_0$  ditolak atau data tidak homogen. Sehingga dapat diambil kesimpulan bahwa nilai *posstes* kemampuan multirepresentasi fisika setelah diterapkan model pembelajaran *Quantum Teaching* Berbasis Praktikum dan setelah diterapkan model pembelajaran *Problem Based Learning* pada materi suhu dan kalor peserta didik kelas XI MIA 1 tidak homogen atau  $< 0,05$ .

#### d. Uji *Mann-Whitney*

Karena data di atas tidak terdistribusi normal maka tidak dapat digunakan uji t, sehingga diganti dengan menggunakan uji non parametrik yaitu uji *Mann-Whitney* berikut data hasil uji *Mann-Whitney*

Tabel 4.9

Hasil Analisis Uji *Mann-Whitney* Dengan SPSS Setelah Diterapkan Model Pembelajaran *Quantum Teaching* Berbasis Praktikum dan Setelah Diterapkan Model Pembelajaran *Problem Based Learning* pada Materi Suhu dan Kalor Peserta Didik Kelas XI MIA 1

<b>Test Statistics<sup>a</sup></b>	
	kemampuan multirepresentasi
Mann-Whitney U	159,000
Wilcoxon W	510,000
Z	-3,372
Asymp. Sig. (2-tailed)	0,001

Dari hasil diatas menunjukkan bahwa jika statistik  $U < U_{kritis}$  maka  $H_0$  ditolak dan jika  $U > U_{kritis}$  maka  $H_0$  diterima, dilihat dari tabel di atas bahwa nilai  $U$  (*Mann-Whitney*) yang diperoleh adalah  $0,001/2 < 0,05$  maka  $H_0$  ditolak atau  $0,0005 < 0,05$ , sehingga dapat disimpulkan bahwa terdapat perbedaan kemampuan multirepresentasi peserta didik setelah diterapkan model pembelajaran *Quantum Teaching* Berbasis Praktikum dan model pembelajaran *Problem Based Learning* pada kelas XI MIA 1 SMA N 3 Sape.

**2. Perbedaan kemampuan multirepresentasi (kemampuan peserta didik mengerjakan soal dalam bentuk verbal, matematik, grafik dan gambar) setelah diterapkan model pembelajaran *Quantum Teaching* berbasis praktikum dan model pembelajaran *Problem Based Learning* pada kelas XI MIA 2 SMA Negeri 3 Sape**

Hasil analisis perbedaan kemampuan multirepresentasi setelah diterapkan model pembelajaran *Quantum Teaching* Berbasis Praktikum dan model pembelajaran *Problem Based Learning* pokok bahasan suhu dan kalor pada peserta didik kelas XI MIA 2 SMA N 3 Sape sebanyak 26 orang.

- a. Deskripsi perbedaan kemampuan multirepresentasi setelah diterapkan model pembelajaran *Quantum Teaching* Berbasis Praktikum dan model pembelajaran *Problem Based Learning* pokok bahasan suhu dan kalor pada peserta didik kelas XI MIA 2

Tabel 4.10  
Perbedaan Deskriptif Kemampuan Multirepresentasi Setelah Diterapkan Model Pembelajaran *Quantum Teaching* Berbasis Praktikum dan Model Pembelajaran *Problem Based Learning* Pokok Bahasan Suhu dan Kalor Pada Peserta Didik Kelas XI MIA 2

Nilai deskriptif	setelah diterapkan Model <i>Quantum Teaching</i> berbasis praktikum	setelah diterapan model <i>Problem Based Learning</i>
Mean	54,1538	42,7308
Standar Deviasi	11,67456	12,73282
Varians	136,295	162,125

Tabel 4.10 diatas menunjukkan bahwa nilai rata-rata kemampuan multirepresentai pesera didik kela XI MIA 2 setelah diterapkan model pembelajaran *Quantum Teaching* Berbasis Praktikum pada materi suhu dan kalor adalah 54,1538, untuk standar deviasi atau ukuran jarak tiap nilai rata-rata yaitu 11,67456 dan varians atau jumlah kuadrat semua deviasi nilai-nilai individual terhadap rata-rata kelompok adalah 136,295.

Nilai rata-rata kemampuan multirepresentai pesera didik kela XI MIA 2 setelah diterapkan model pembelajaran *Problem Based Learning* pada materi suhu dan kalor adalah 42,7308 dan diperoleh standar deviasi sebesar 12,73282 serta jumlah kuadrat semua deviasi nilai-nilai individual terhadap rata-rata kelompok adalah 162,125.

- b. Kategorisasi hasil kemampuan multirepresentasi peserta didik kelas XI MIA 2 setelah diterapkan Model pembelajaran *Quantum Teaching* berbasis praktikum dan setelah diterapkan model pembelajaran *Problem Based Learning*

Tabel 4.11

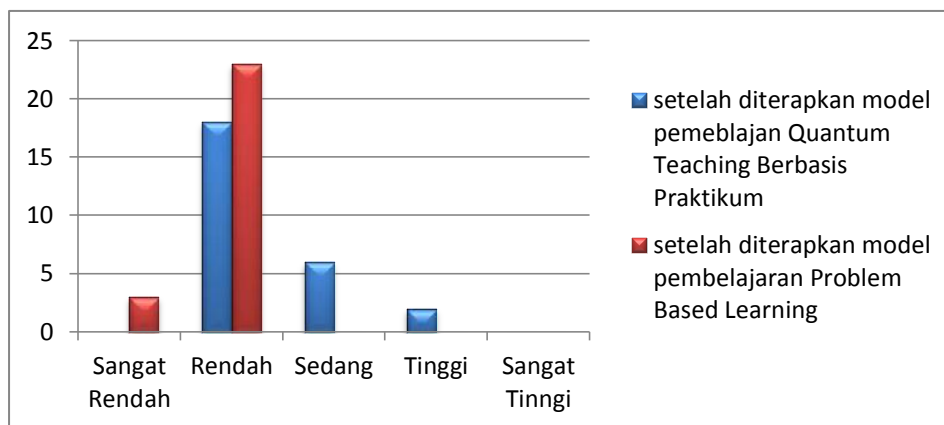
Analisis Kategori Kemampuan Multirepresentasi Hasil Kemampuan Multirepresentasi Peserta Didik Kelas XI MIA 2 Setelah Diterapkan Model Pembelajaran *Quantum Teaching* Berbasis Praktikum dan Setelah Diterapan Model Pembelajaran *Problem Based Learning*

No	Inter Val	Frekuensi nilai setelah diterapkan model pembelajaran <i>Quantum Teaching</i> Berbasis Praktikum	Persentase nilai setelah diterapkan model pembelajaran <i>Quantum Teaching</i> Berbasis Praktikum	Frekuensi nilai setelah diterapkan model pembelajaran <i>Problem Besed Learning</i>	Persentase nilai setelah diterapkan model pembelajaran <i>Problem Besed Learning</i>	Kategori
1	0 -20	0	0	3	11	Sangat Rendah
2	21-40	18	69	23	88	Rendah
3	41-60	6	23	0	0	Sedang
4	61-80	2	7	0	0	Tinggi
5	81 – 100	0	0	0	0	Sangat Tinggi
	Total					-

Gambaran kategori nilai kemampuan multirepresentasi peserta didik setelah diterapkan Model pembelajaran *Quantum Teaching* Berbasis Praktikum dan setelah diterapkan Model pembelajaran *Problem Besed Learning* pada materi suhu dan kalor peserta didik kelas XI MIA 2 disajikan dalam bentuk grafik batang berikut:

Grafik 4.2

Kategori Hasil Kemampuan Multirepresentasi Peserta Didik Kelas XI MIA 2 Setelah Diterapkan Model Pembelajaran *Quantum Teaching* Berbasis Praktikum dan Setelah Diterapkan Model Pembelajaran *Problem Based Learning*



Tabel 4.11 dan grafik 4.2 menunjukkan banyaknya peserta didik yang memperoleh nilai dengan kategori tinggi setelah diterapkan model *Quantum Teaching* berbasis praktikum adalah 2 peserta didik namun setelah diterapkan model pembelajaran *Problem Based Learning* tidak ada. Sedangkan banyaknya peserta didik yang memperoleh nilai dengan kategori sedang setelah diterapkan Model *Quantum Teaching* berbasis praktikum adalah 6 peserta didik dengan persentase 23 % dan setelah diterapkan model pembelajaran *Problem Based Learning* tidak ada. Dan banyaknya peserta didik yang memperoleh nilai dengan kategori rendah setelah diterapkan Model *Quantum Teaching* berbasis praktikum adalah 18 peserta didik dengan persentase 69 % dan setelah diterapkan model pembelajaran *Problem Based Learning* adalah 23 peserta didik dengan persentase 88 %. Dan peserta didik yang memperoleh nilai dengan kategori sangat rendah berjumlah 3 peserta didik dengan persentase 11 % setelah diterapkan model pembelajaran *Problem Based Learning*. Jika dilihat pada nilai rata-rata kemampuan multirepresentasi peserta didik setelah diterapkan Model *Quantum Teaching* berbasis praktikum adalah 54,15 dan setelah diterapkan model

pembelajaran *Problem Based Learning* adalah 42,73 maka dapat disimpulkan bahwa tingkat kemampuan multirepresentasi peserta didik kelas XI MIA 1 setelah diterapkan Model *Quantum Teaching* berbasis praktikum dan setelah diterapkan model pembelajaran *Problem Based Learning* adalah berada pada kategori rendah.

c. Analisis Normalitas dan Homogenitas *posttes* kemampuan multirepresentasi setelah diterapkan Model Pembelajaran *Quantum Teaching* berbasis Praktikum dan setelah diterapkan model pembelajaran *Problem Based Learning* pada materi suhu dan kalor peserta didik kelas XI MIA 2 dengan menggunakan SPSS.

Tabel 4.12

Hasil Analisis Normalitas Data Kemampuan Multirepresentasi Setelah Diterapkan Model Pembelajaran *Quantum Teaching* Berbasis Praktikum dan Setelah Diterapkan Model Pembelajaran *Problem Based Learning* Pada Materi Suhu dan Kalor Peserta Didik Kelas XI MIA 2 dengan Menggunakan SPSS

	Uji Normalitas					
	Kolmogorov-Smirnov <sup>a</sup>			Shapiro-Wilk		
	Statistik	Df	Sig.	Statistik	Df	Sig.
XI MIA 1 setelah diterapkan Model pembelajaran <i>Quantum Teaching</i> Berbasis Praktikum	0,233	26	0,001	0,859	26	0,002
XI MIA 1 setelah diterapkan model pembelajaran <i>Problem Based Learning</i> pada	0,233	26	0,001	0,859	26	0,002

Dari tabel 4.12 di atas dapat dilihat bahwa nilai signifikan pada tabel kolmogorof smirnov  $> 0,05$  maka  $H_0$  diterima atau data terdistribusi normal sedangkan jika nilai signifikan pada tabel kolmogorov smirnov  $< 0,05$  maka  $H_0$



ditolak atau tidak terdistribusi normal. Sehingga disimpulkan bahwa nilai *posttes* kelas XI MIA 2 setelah diterapkan model pembelajaran *Quantum Teaching* Berbasis Praktikum dan Model *Problem Based Learning* tidak terdistribusi normal atau nilai signifikannya  $< 0,05$ .

Tabel 4.13

Hasil Analisis Homogenitas Data Denga SPSS Kemampuan Multirepresentasi Fisika Setelah Diterapkan Model Pembelajaran *Quantum Teaching* dan Setelah Diterapkan Model Pembelajaran *Problem Based Learning* pada Materi Suhu dan Kalor Peserta Didik Kelas XI MIA 2

<b>Uji Homogenitas Varians</b>			
	Nilai		
Statistik Levene	df1	df2	Sig.
12,322	1	50	0,001

Dari tabel 4.13 di atas menunjukkan jika nilai signifikan pada tabel *lavage* statistik  $> 0,05$  maka  $H_0$  diterima sedangkan jika nilai signifikan pada tabel *avange*  $< 0,05$  maka  $H_0$  ditolak. Sehingga dapat disimpulkan bahwa nilai *posttes* kemampuan multirepresentasi fisika setelah diterapkan model pembelajaran *Quantum Teaching* dan setelah diterapkan model pembelajaran *Problem Based Learning* pada materi suhu dan kalor peserta didik kelas XI MIA 2 tidak homogen atau  $< 0,05$ .

#### d. Uji *Mann-Whitney*

Karena data di atas tidak terdistribusi normal maka tidak dapat digunakan uji t, sehingga diganti dengan menggunakan uji non parametrik yaitu uji *Mann-Whitney* berikut data hasil uji *Mann-Whitney*

Tabel 4.14

Hasil Analisis Uji *Mann-Whitney* Dengan SPSS Setelah Diterapkan Model Pembelajaran *Quantum Teaching* Berbasis Praktikum Dan Model Pembelajaran *Problem Based Learning* pada Kelas XI MIA 2 SMA N 3 Sape

Test Statistics <sup>a</sup>	
kemampuan multirepresetasi	
Mann-Whitney U	143,000
Wilcoxon W	494,000
Z	-3,610
Asymp. Sig. (2-tailed)	0,000

Dari hasil diatas menunjukkan bahwa jika statistik  $U < U_{\text{kritis}}$  maka  $H_0$  ditolak dan jika  $U > U_{\text{kritis}}$  maka  $H_0$  diterima, dilihat dari tabel di atas bahwa nilai  $U$  (*Mann-Whitney*) yang diperoleh adalah  $0,000/2 < 0,05$  maka  $H_0$  diterima atau  $0,000 < 0,05$ , sehingga dapat disimpulkan bahwa terdapat perbedaan kemampuan multirepresetasi peserta didik setelah diterapkan model pembelajaran *Quantum Teaching* Berbasis Praktikum dan model pembelajaran *Problem Based Learning* pada kelas XI MIA 2 SMA N 3 Sape.

**3. Perbedaan kemampuan multirepresentasi (kemampuan peserta didik mengerjakan soal dalam bentuk verbal, matematik, grafik dan gambar) setelah diterapkan model pembelajaran *Quantum Teaching* berbasis praktikum pada kelas XII MIA 1 dan XI MIA 2 SMA Negeri 3 Sape**

Hasil analisis perbedaan kemampuan multirepresentasi setelah diterapkan model pembelajaran *Quantum Teaching* Berbasis Praktikum pokok bahasan suhu dan kalor pada peserta didik kelas XI MIA 1 dan XI MIA 2 SMA N 3 Sape sebanyak 26 orang.

- a. Deskripsi perbedaan kemampuan multirepresentasi setelah diterapkan model pembelajaran *Quantum Teaching* Berbasis Praktikum pokok bahasan suhu dan kalor pada peserta didik kelas XI MIA 1 dan XI MIA 2

Tabel 4.15  
Perbedaan Deskriptif Kemampuan Multirepresentasi Setelah Diterapkan Model Pembelajaran *Quantum Teaching* Berbasis Praktikum Pokok Bahasan Suhu dan Kalor pada Peserta Didik Kelas XI MIA 1 dan XI MIA 2

Nilai deskriptif	setelah diterapkan Model <i>Quantum Teaching</i> berbasis praktikum pada kelas XI MIA 1	setelah diterapkan model <i>Quantum Teaching</i> berbasis praktikum pada kelas XI MIA 2
Mean	44,7308	54,1538
Standar Deviasi	5,63246	11,67456
Varians	31,725	136,295

Tabel 4.15 diatas menunjukkan bahwa nilai rata-rata (Mean) kemampuan multirepresentasi peserta didik kelas XI MIA 1 setelah diterapkan model pembelajaran *Quantum Teaching* Berbasis Praktikum pada materi suhu dan kalor adalah 44,7308 dan diperoleh standar deviasi atau ukuran jarak tiap nilai rata-rata yaitu sebesar 5,63246 serta varians adalah 31,725.

Nilai rata-rata kemampuan multirepresentasi peserta didik kelas XI MIA 2 setelah diterapkan model pembelajaran *Quantum Teaching* Berbasis Praktikum pada materi suhu dan kalor adalah 54,1538, diperoleh standar deviasi sebesar 11,67456 dan jumlah kuadrat semua deviasi nilai-nilai individual terhadap rata-rata kelompok adalah 136,295.

- b. Kategorisasi hasil kemampuan multirepresentasi peserta didik kelas XI MIA 1 dan XI MIA 2 setelah diterapkan model pembelajaran *Quantum Teaching* berbasis praktikum

Tabel 4.16

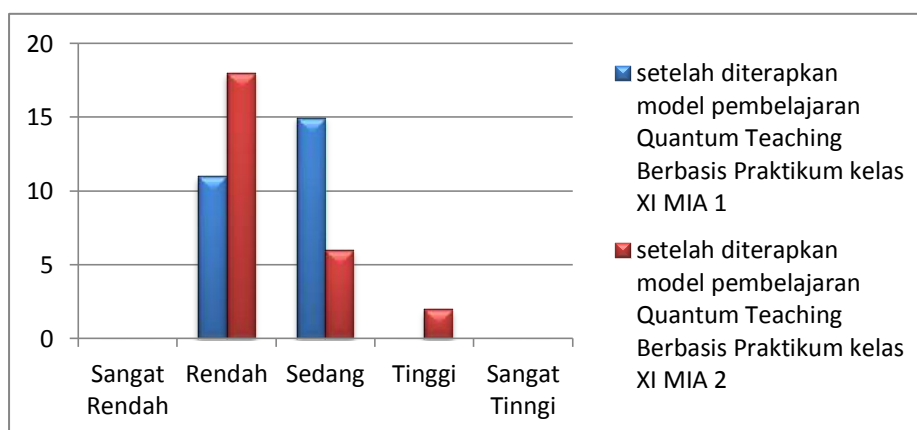
Analisis Kategori Kemampuan Multirepresentasi Setelah Diterapkan Model Pembelajaran *Quantum Teaching* Berbasis Praktikum

No	Interval	Frekuensi nilai setelah diterapkan model pembelajaran <i>Quantum Teaching</i> Berbasis Praktikum	Persentase nilai setelah diterapkan model pembelajaran <i>Quantum Teaching</i> Berbasis Praktikum	Frekuensi nilai setelah diterapkan model pembelajaran <i>Quantum Teaching</i> Berbasis Praktikum	Persentase nilai setelah diterapkan model pembelajaran <i>Quantum Teaching</i> Berbasis Praktikum	Kategori
1	0 – 20	0	0	0	0	Sangat Rendah
2	21 – 40	11	42	18	69	Rendah
3	41 – 60	15	57	6	23	Sedang
4	61 – 80	0	0	2	7	Tinggi
5	81 – 100	0	0	0	0	Sangat Tinggi
	Total					-

Gambaran kategori nilai kemampuan multirepresentasi peserta didik setelah diterapkan Model pembelajaran *Quantum Teaching* Berbasis Praktikum pada materi suhu dan kalor peserta didik kelas XI MIA 1 dan kelas XI MIA 2 disajikan dalam bentuk grafik batang berikut

Grafik 4.3

Kategori Hasil Kemampuan Multirepresentasi Peserta Didik Kelas XI MIA 1 dan XI MIA 2 Setelah Diterapkan Model Pembelajaran *Quantum Teaching* Berbasis Praktikum



Tabel 4.16 dan grafik 4.3 menunjukkan banyaknya peserta didik yang memperoleh nilai dengan kategori tinggi setelah diterapkan Model *Quantum Teaching* berbasis praktikum pada kelas XI MIA 2 adalah 2 peserta didik namun pada kelas XI MIA 1 tidak ada. Sedangkan banyaknya peserta didik yang memperoleh nilai dengan kategori sedang setelah diterapkan Model *Quantum Teaching* berbasis praktikum kelas XI MIA 1 adalah 15 peserta didik dengan persentase 57 % dan pada kelas XI MIA 2 terdapat 6 peserta didik dengan persentase 23 %. Dan banyaknya peserta didik yang memperoleh nilai dengan kategori rendah setelah diterapkan Model *Quantum Teaching* berbasis praktikum pada kelas XI MIA 1 adalah 11 peserta didik dengan persentase 42 % dan setelah diterapkan model pembelajaran *Quantum Teaching* berbasis praktikum kelas XI MIA 2 adalah 18 peserta didik dengan persentase 69 %. Jika dilihat pada nilai rata-rata kemampuan multirepresentasi peserta didik setelah diterapkan Model *Quantum Teaching* berbasis praktikum kelas XI MIA 1 adalah 44,73 dan setelah diterapkan model pembelajaran *Quantum Teaching* berbasis praktikum kelas XI MIA 2 adalah 54,15 maka dapat disimpulkan bahwa tingkat kemampuan multirepresentasi peserta didik kelas XI MIA 1 dan XI MIA 2 setelah diterapkan Model *Quantum Teaching* berbasis adalah berada pada kategori rendah.

- c. Analisis Normalitas dan Homogenitas *postes* kemampuan multirepresentasi setelah diterapkan Model Pembelajaran *Quantum Teaching* berbasis Praktikum pada materi suhu dan kalor peserta didik kelas XI MIA 1 dan XI MIA 2 dengan menggunakan SPSS.

Tabel 4.17

Hasil Analisis Normalitas Data Dengan SPSS Setelah Diterapkan Model Pembelajaran *Quantum Teaching* Berbasis Praktikum Pada Materi Suhu dan Kalor Peserta didik Kelas XI MIA 1 dan XI MIA 2

	Uji Normalitas					
	Kolmogorov-Smirnov <sup>a</sup>			Shapiro-Wilk		
	Statistik	Df	Sig.	Statistik	Df	Sig.
XI MIA 1 setelah diterapkan Model pembelajaran <i>Quantum Teaching</i> Berbasis Praktikum	0,233	26	0,001	0,859	26	0,002
XI MIA 2 setelah diterapkan model pembelajaran <i>Quantum Teaching</i> Berbasis Praktikum	0,233	26	0,001	0,859	26	0,002

Dari tabel 4.17 di atas dapat dilihat jika nilai yang diperoleh pada tabel kolmogorov smirnov  $< 0,05$  maka  $H_0$  ditolak atau tidak terdistribusi normal dan jika pada tabel kolmogorof smirnov  $> 0,05$  maka  $H_0$  diterima atau terdistribusi normal. Sehingga dapat disimpulkan bahwa nilai *posttes* kelas XI MIA 1 dan XI MIA 2 setelah diterapkan model pembelajaran *Quantum Teaching* Berbasis Praktikum tidak terdistribusi normal atau nilai signifikannya  $< 0,05$ .

Tabel 4.18

Hasil Analisis Homogenitas Data Dengan SPSS Setelah Diterapkan Model Pembelajaran *Quantum Teaching* dan Setelah Diterapkan Model Pembelajaran *Problem Based Learning* Pada Materi Suhu dan Kalor Peserta Didik Kelas XI MIA 2

Uji Homogenitas Varians			
	Nilai		
Statistik Levene	df1	df2	Sig.
12,023	1	50	0,001

Dari tabel 4.18 di atas menunjukkan jika nilai yang terlihat pada tabel lavange statistik  $> 0,05$  maka  $H_0$  diterima sedangkan jika nilai signifikan pada tabel avange  $< 0,05$  maka  $H_0$  ditolak atau data tidak homogen. Sehingga dapat

disimpulkan bahwa nilai *posttes* kemampuan multirepresentasi fisika setelah diterapkan model pembelajaran *Quantum Teaching* dan setelah diterapkan model pembelajaran *Problem Based Learning* pada materi suhu dan kalor peserta didik kelas XI MIA 2 tidak homogen atau  $< 0,05$ .

#### d. Uji Mann-Whitney

Karena data di atas tidak terdistribusi normal maka tidak dapat digunakan uji t, sehingga diganti dengan menggunakan uji non parametrik yaitu uji *Mann-Whitney* berikut data hasil uji *Mann-Whitney*

Tabel 4.19

Hasil Analisis Uji *Mann-Whitney* Dengan SPSS Setelah Diterapkan Model Pembelajaran *Quantum Teaching* Berbasis Praktikum pada Kelas XI MIA 1 dan XI MIA 2 SMA N 3 Sape

Test Statistics <sup>a</sup>	
kemampuan multirepresetasi	
Mann-Whitney U	221,500
Wilcoxon W	572,500
Z	-2,175
Asymp. Sig. (2-tailed)	0,030

Dari hasil tabel 4.19 diatas menunjukkan bahwa jika statistik  $U < U_{\text{kritis}}$  maka  $H_0$  ditolak dan jika  $U > U_{\text{kritis}}$  maka  $H_0$  diterima, dilihat dari tabel di atas bahwa nilai U (*Mann-Whitney*) yang diperoleh adalah  $0,030/2 < 0,05$  maka  $H_0$  diterima atau  $0,015 < 0,05$ , sehingga dapat disimpulkan bahwa terdapat hubungan kemampuan multirepresetasi peserta didik setelah diterapkan model pembelajaran *Quantum Teaching* Berbasis Praktikum pada kelas XI MIA 1 da XI MIA 2 SMA N 3 Sape.

**4. Perbedaan kemampuan multirepresentasi (*kemampuan peserta didik mengerjakan soal dalam bentuk verbal, matematik, grafik dan gambar*) setelah diterapkan model pembelajaran *Problem Based Learning* pada kelas XII MIA 1 dan XI MIA 2 SMA Negeri 3 Sape**

Hasil analisis perbedaan kemampuan multirepresentasi setelah diterapkan model pembelajaran *Problem Based Learning* pokok bahasan suhu dan kalor pada peserta didik kelas XI MIA 1 dan XI MIA 2 SMA N 3 Sape sebanyak 52 orang.

- a. Deskripsi perbedaan kemampuan multirepresentasi setelah diterapkan model pembelajaran *Problem Based Learning* pokok bahasan suhu dan kalor pada peserta didik kelas XI MIA 1 dan XI MIA 2

Tabel 4.20  
Perbedaan Deskriptif Kemampuan Multirepresentasi Setelah Diterapkan Model Pembelajaran *Problem Based Learning* Bahasan Suhu dan Kalor pada Peserta Didik Kelas XI MIA 1 dan XI MIA 2

Nilai deskriptif	setelah diterapkan Model <i>Problem Based Learning</i> pada kelas XI MIA 1	setelah diterapan model <i>Problem Based Learning</i> pada kelas XI MIA 2
Mean	31,0769	41,7308
Standar Deviasi	5,70560	41,7308
Varians	32,554	162,125

Tabel 4.20 diatas menunjukkan bahwa nilai rata-rata (Mean) kemampuan multirepresentasi peserta didik kelas XI MIA 1 seelah diterapkan model pembelajaran *Problem Based Learning* pada materi suhu dan kalor adalah 31,0769, diperoleh standar deviasi atau ukuran jarak tiap nilai rata-rata yaitu sebesar 5,70560 serta varians adalah 32,554.

Nilai rata-rata kemampuan multirepresentai pesera didik kela XI MIA 2 setelah diterapkan model pembelajaran *Problem Based Learning* pada materi suhu dan kalor adalah 41,7308 dan diperoleh standar deviasi sebesar 12,73282 serta



jumlah kuadrat semua deviasi nilai-nilai individual terhadap rata-rata kelompok adalah 162,125.

- b. Kategorisasi hasil kemampuan multirepresentasi peserta didik kelas XI MIA 1 dan XI MIA 2 setelah diterapkan Model pembelajaran *Problem Based Learning*

Tabel 4.21

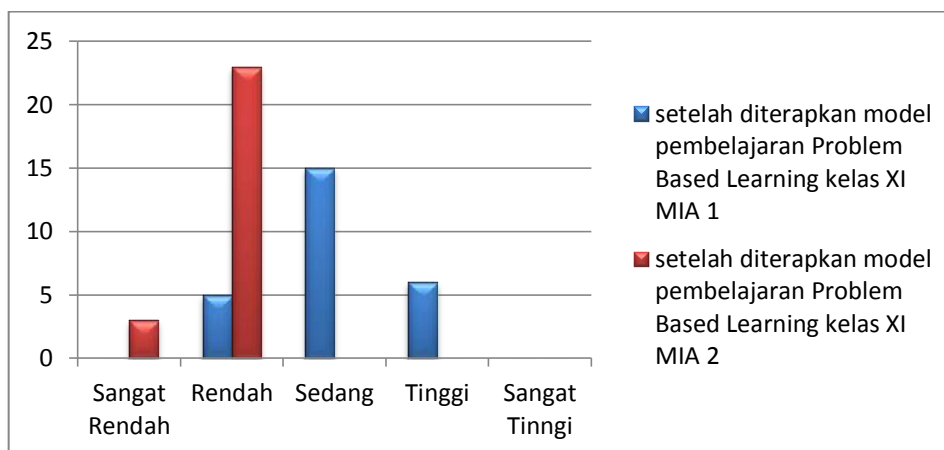
Analisis Kategori Kemampuan Multirepresentasi Setelah Diterapkan Model Pembelajaran *Problem Based Learning*

No	Interval	Frekuensi nilai setelah diterapkan model pembelajaran <i>Problem Based Learning</i>	Persentase nilai setelah diterapkan model pembelajaran <i>Problem Based Learning</i>	Frekuensi nilai setelah diterapkan model pembelajaran <i>Problem Based Learning</i>	Persentase nilai setelah diterapkan model pembelajaran <i>Problem Based Learning</i>	Kategori
1	0 – 20	0	0	3	11	Sangat Rendah
2	21 – 40	5	19	23	88	Rendah
3	41 – 60	15	57	6	23	Sedang
4	61 – 80	6	23	0	0	Tinggi
5	81 -100	0	0	0	0	Sangat Tinggi
Total						-

Gambaran kategori nilai kemampuan multirepresentasi peserta didik setelah diterapkan Model pembelajaran *Problem Based Learning* pada materi suhu dan kalor peserta didik kelas XI MIA 1 dan kelas XI MIA 2 disajikan dalam bentuk grafik batang berikut:

Grafik 4.4

Kategori hasil kemampuan multirepresentasi peserta didik setelah diterapkan Model pembelajaran *Problem Based Learning* pada materi suhu dan kalor kelas XI MIA 1 dan kelas XI MIA 2



Tabel 4.21 dan grafik 4.4 menunjukkan banyaknya peserta didik yang memperoleh nilai dengan kategori tinggi setelah diterapkan Model *Problem Based Learning* pada materi suhu dan kalor kelas XI MIA 1 adalah 6 peserta didik dengan persentase 32 % namun pada kelas XI MIA 2 tidak ada. Sedangkan banyaknya peserta didik yang memperoleh nilai dengan kategori sedang setelah diterapkan Model *Problem Based Learning* kelas XI MIA 1 adalah 15 peserta didik dengan persentase 57 % dan pada kelas XI MIA 2 terdapat 6 peserta didik dengan persentase 23 %. Dan banyaknya peserta didik yang memperoleh nilai dengan kategori rendah setelah diterapkan Model *Problem Based Learning* kelas XI MIA 1 adalah 5 peserta didik dengan persentase 19 % dan setelah diterapkan model pembelajaran *Problem Based Learning* kelas XI MIA 2 adalah 23 peserta didik dengan persentase 88 %. Sedangkan Jika dilihat pada nilai rata-rata kemampuan multirepresentasi peserta didik setelah diterapkan Model *Quantum Teaching* berbasis praktikum kelas XI MIA 1 adalah 44,73 dan setelah diterapkan model pembelajaran *Quantum Teaching* berbasis praktikum kelas XI MIA 2 adalah 54,15 maka dapat disimpulkan bahwa tingkat kemampuan

multirepresentasi peserta didik kelas XI MIA 1 dan XI MIA 2 setelah diterapkan Model *Quantum Teaching* berbasis adalah berada pada kategori rendah.

- c. Analisis Normalitas dan Homogenitas *posttes* kemampuan multirepresentasi setelah diterapkan Model Pembelajaran *Problem Based Learning* pada materi suhu dan kalor peserta didik kelas XI MIA 1 dan XI MIA 2 dengan menggunakan SPSS.

Tabel 4.22

Hasil Analisis Normalitas Data Setelah Diterapkan Model Pembelajaran *Problem Based Learning* pada Materi Suhu dan Kalor Peserta didik Kelas XI MIA 1 dan XI MIA 2 Dengan Menggunakan SPSS

	Uji Normalitas					
	Kolmogorov-Smirnov <sup>a</sup>			Shapiro-Wilk		
	Statistik	Df	Sig.	Statistik	Df	Sig.
XI MIA 1 setelah diterapkan Model pembelajaran <i>Problem Based Learning</i>	0,233	26	0,001	0,859	26	0,002
XI MIA 2 setelah diterapkan model pembelajaran <i>Problem Based Learning</i>	0,233	26	0,001	0,859	26	0,002

Dari tabel 4.22 di atas dapat dilihat apabila nilai pada tabel kolmogorof smirnov  $> 0,05$  maka  $H_0$  diterima atau data terdistribusi normal dan apabila nilai yang diperoleh pada tabel kolmogorov smirnov  $< 0,05$  maka  $H_0$  ditolak atau data tidak terdistribusi normal. Sehingga dapat disimpulkan nilai *posttes* kelas XI MIA 1 dan XI MIA 2 setelah diterapkan model pembelajaran *Problem Based Learning* tidak terdistribusi normal atau nilai signifikannya  $< 0,05$ .

Tabel 4.23

Hasil Analisis Homogenitas Data Setelah Diterapkan Model Pembelajaran  
*Problem Based Learning*

<b>Uji Homogenitas Varians</b>			
	Nilai		
Statistik Levene	df1	df2	Sig.
11,235	1	50	0,002

Dari tabel 4.23 di atas menunjukkan jika nilai yang ditunjukkan pada tabel lavange statistik  $> 0,05$  maka  $H_0$  diterima atau data homogen sedangkan jika nilai signifikan pada tabel avange  $< 0,05$  maka  $H_0$  ditolak atau data tidak homogen. Sehingga dapat disimpulkan bahwa nilai *posttes* kemampuan multirepresentasi fisika setelah diterapkan model pembelajaran *Quantum Teaching* dan setelah diterapkan model pembelajaran *Problem Based Learning* pada materi suhu dan kalor peserta didik kelas XI MIA 2 tidak homogen atau  $< 0,05$ .

#### d. Uji Mann-Whitney

Karena data di atas tidak terdistribusi normal maka tidak dapat digunakan uji t, sehingga diganti dengan menggunakan uji non parametrik yaitu uji *Mann-Whitney* berikut data hasil uji *Mann-Whitney*

Tabel 4.24

Hasil Analisis Data Uji *Mann-Whitney* dengan SPSS Setelah Diterapkan Model Pembelajaran *Problem Based Learning* pada Kelas XI MIA 1 dan XI MIA 2 SMA N 3 Sape

<b>Test Statistics<sup>a</sup></b>	
	kemampuan multirepresetasi
Mann-Whitney U	10,000
Wilcoxon W	361,000
Z	-6,057
Asymp. Sig. (2-tailed)	0,000

Dari hasil tabel 4.24 diatas menunjukkan bahwa jika statistik  $U < U_{\text{kritis}}$  maka  $H_0$  ditolak dan jika  $U > U_{\text{kritis}}$  maka  $H_0$  diterima, dilihat dari tabel di atas bahwa nilai U (*Mann-Whitney*) yang diperoleh adalah  $0,000/2 < 0,05$  maka  $H_0$  diterima atau  $0,000 < 0,05$ , sehingga dapat disimpulkan bahwa terdapat hubungan kemampuan multirepresetasi peserta didik setelah diterapkan model pembelajaran *Problem Based Learning* pada kelas XI MIA 1 da XI MIA 2 SMA N 3 Sape.

**5. Perbedaan kemampuan multirepresentasi (kemampuan peserta didik mengerjakan soal dalam bentuk verbal, matematik, grafik dan gambar) setelah diterapkan model pembelajaran *Quantum Teaching* Berbasis Praktikum dan model pembelajaran *Problem Based Learning* pada kelas XII MIA SMA Negeri 3 Sape**

Hasil analisis perbedaan kemampuan multirepresentasi setelah diterapkan model pembelajaran *Quantum Teaching* Berbasis dan model pembelajaran *Problem Based Learning* pokok bahasan suhu dan kalor pada peserta didik kelas XI MIA SMA N 3 Sape sebanyak 52 orang.

- a. Deskripsi perbedaan kemampuan multirepresentasi setelah diterapkan model pembelajaran *Quantum Teaching* Berbasis dan model pembelajaran *Problem Based Learning* pokok bahasan suhu dan kalor pada peserta didik kelas XI MIA SMA N 3 Sape.

Tabel 4. 25  
Perbedaan Deskriptif Kemampuan Multirepresentasi Setelah Diterapkan Model Pembelajaran *Quantum Teaching* Berbasis Praktikum dan Model Pembelajaran *Problem Based Learning* Bahasan Suhu dan Kalor Pada Peserta Didik Kelas XI MIA SMA N 3 Sape

Nilai deskriptif	setelah diterapkan Model <i>Quantum Teaching</i> Berbasis Praktikum pada kelas XI MIA SMA N 3 Sape	setelah diterapkan model <i>Problem Based Learning</i> pada kelas XI MIA SMA N 3 Sape
Mean	43,2308	42,6154
Standar Deviasi	9,86500	14,78228
Varians	97,318	218,516

Tabel 4. 25 diatas menunjukkan bahwa nilai rata-rata (Mean) kemampuan multirepresentasi pesera didik kelas XI MIA SMA N 3 Sape setelah diterapkan model pembelajaran *Quantum Teaching* Berbasis Praktikum adalah 43,2308 ,untuk standar deviasi atau ukuran jarak tiap nilai rata-rata yaitu sebesar 9,86500 dan varians adalah 97,318. Sedangkan setelah diajar dengan model *Problem Based Learning* pada materi suhu dan kalor diperoleh rata-rata 42,6154, standar deviasi atau ukuran jarak tiap nilai rata-rata yaitu sebesar 14,78228 dan varians atau jumlah kuadrat semua deviasi nilai-nilai individual terhadap rata-rata kelompok adalah 218,516.

- b. Kategorisasi hasil kemampuan multirepresentasi peserta didik kelas XI MIA SMA 3 Sape setelah diterapkan Model pembelajaran *Quantum Teaching* berbasis praktikum pada dan setelah diterapkan model pembelajaran *Problem Based Learning*

Tabel 4. 26

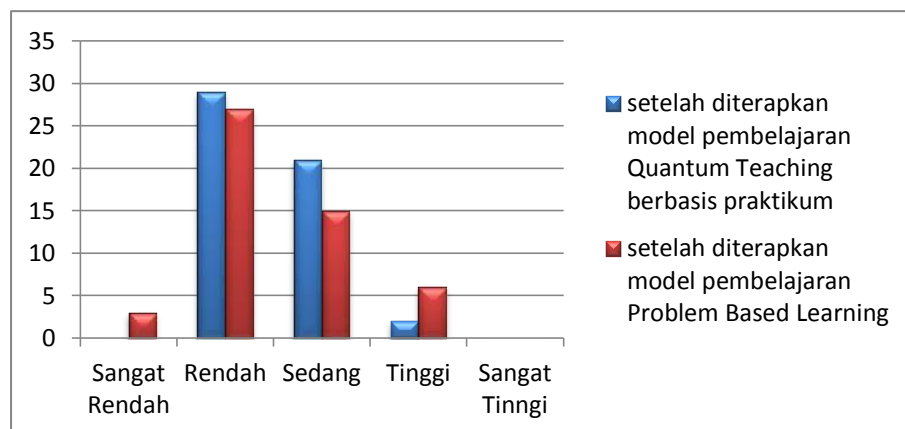
Analisis Kategori Kemampuan Multirepresentasi Setelah Diterapkan Model Pembelajaran *Quantum Teaching* Berbasis Praktikum pada Dan setelah Diterapkan Model Pembelajaran *Problem Based Learning*

No	Interval	Frekuensi nilai setelah diterapkan model pembelajaran <i>Quantum Teaching</i> berbasis praktikum	Persentase nilai setelah diterapkan model pembelajaran <i>Quantum Teaching</i> berbasis praktikum	Frekuensi nilai setelah diterapkan model pembelajaran <i>Problem Based Learning</i>	Persentase nilai setelah diterapkan model pembelajaran <i>Problem Based Learning</i>	Kategori
1	0 – 20	0	0	3	5	Sangat Rendah
2	21 – 40	29	55	27	51	Rendah
3	41 – 60	21	40	15	28	Sedang
4	61 – 80	2	3	6	11	Tinggi
5	81 -100	0	0	0	0	Sangat Tinggi
	Total					-

Gambaran kategori nilai kemampuan multirepresentasi peserta didik setelah diterapkan Model pembelajaran *Quantum Teaching* Berbasis Praktikum dan setelah diterapkan Model pembelajaran *Problem Based Learning* pada materi suhu dan kalor peserta didik kelas XI MIA SMA N 3 Sape disajikan dalam bentuk grafik batang berikut:

Grafik 4.5

Kategori Hasil Kemampuan Multirepresentasi Peserta Didik Setelah Diterapkan Model Pembelajaran *Quantum Teaching* Berbasis Praktikum dan Setelah Diterapkan Model Pembelajaran *Problem Based Learning*



Tabel 4.26 dan grafik 4.5 menunjukkan banyaknya peserta didik yang memperoleh nilai dengan kategori tinggi setelah diterapkan Model *Quantum Teaching* Berbasis Praktikum pada materi suhu dan kalor adalah 2 peserta didik dengan persentase 3 % dan setelah diterapkan Model *Problem Based Learning* berjumlah 6 peserta didik dengan persentase 11 %. Sedangkan banyaknya peserta didik yang memperoleh nilai dengan kategori sedang setelah diterapkan Model *Quantum Teaching* Berbasis Praktikum adalah 21 peserta didik dengan persentase 40 % dan setelah diterapkan Model *Problem Based Learning* terdapat 15 peserta didik dengan persentase 28 %. Dan banyaknya peserta didik yang memperoleh nilai dengan kategori rendah setelah diterapkan Model *Quantum Teaching* Berbasis Praktikum adalah 29 peserta didik dengan persentase 55 % dan setelah diterapkan model pembelajaran *Problem Based Learning* adalah 27 peserta didik dengan persentase 51 %. Dan banyaknya peserta didik yang memperoleh nilai dengan kategori sangat rendah setelah diterapkan model pembelajaran *Problem Based Learning* adalah 3 peserta didik dengan persentase 5 %. Sedangkan Jika dilihat pada nilai rata-rata kemampuan multirepresentasi peserta didik setelah



diterapkan Model *Quantum Teaching* berbasis praktikum dan setelah diterapkan model pembelajaran *Problem Based Learning* adalah 42,92 maka dapat disimpulkan bahwa tingkat kemampuan multirepresentasi peserta didik setelah diterapkan Model *Quantum Teaching* berbasis praktikum dan model *Problem Based Learning* adalah berada pada kategori rendah.

c. Analisis Normalitas dan Homogenitas *posstes* kemampuan multirepresentasi setelah diterapkan model pembelajaran *Quantum Teaching* Berbasis Praktikum dan model pembelajaran *Problem Based Learning* pada materi suhu dan kalor peserta didik kelas XI MIA SMA N 3 Sape dengan menggunakan SPSS.

Tabel 4. 27

Hasil Analisis Normalitas Data Setelah Diterapkan Model Pembelajaran *Quantum Teaching* Berbasis Praktikum Dan Model Pembelajaran *Problem Based Learning* pada Materi Suhu dan Kalor Peserta didik Kelas XI MIA SMA N 3 Sape dengan Menggunakan SPSS

	Uji Normalitas					
	Kolmogorov-Smirnov <sup>a</sup>			Shapiro-Wilk		
	Statistik	Df	Sig.	Statistik	Df	Sig.
XI MIA SMA 3 Sape model pembelajaran <i>Quantum Teaching</i> Berbasis Praktikum dan model pembelajaran <i>Problem Based Learning</i>	0,169	104	0,000	0,933	104	0,000

Dari tabel 4.27 di atas dapat dilihat apabila nilai yang diperoleh pada tabel kolmogorof smirnov  $> 0,05$  maka  $H_0$  diterima atau data terdistribusi normal sedangkan apabila nilai signifikan pada tabel kolmogorov smirnov  $< 0,05$  maka  $H_0$  ditolak atau data tidak terdistribusi normal. Maka dapat disimpulkan bahwa nilai *posstes* kelas XI MIA SMA N 3 Sape setelah diterapkan model pembelajaran

*Quantum Teaching* Berbasis Praktikum dan model pembelajaran *Problem Based Learning* tidak terdistribusi normal atau nilai signifikannya  $< 0,05$ .

Tabel 4.28

Hasil Analisis Homogenitas Data Setelah Diterapkan Model Pembelajaran *Quantum Teaching* Berbasis Praktikum Dan Model Pembelajaran *Problem Based Learning* pada Materi Suhu dan Kalor Peserta Didik Kelas XI MIA SMA N 3 Sape dengan Menggunakan SPSS

<b>Uji Homogenitas Varians</b>			
	Nilai		
Statistik Levene	df1	df2	Sig.
9,059	1	102	0,003

Dari tabel 4.28 di atas menunjukkan jika nilai yang terlihat pada tabel lavange statistik  $> 0,05$  maka  $H_0$  diterima atau data homogen sedangkan jika nilai signifikan pada tabel avange  $< 0,05$  maka  $H_0$  ditolak atau data tidak homogen. Sehingga dapat disimpulkan bahwa nilai *posttes* kemampuan multirepresentasi fisika setelah diterapkan model pembelajaran *Quantum Teaching* dan setelah diterapkan model pembelajaran *Problem Based Learning* pada materi suhu dan kalor peserta didik kelas XI MIA 2 tidak homogen atau  $< 0,05$ .

#### d. Uji Mann-Whitney

Karena data di atas tidak terdistribusi normal maka tidak dapat digunakan uji t, sehingga diganti dengan menggunakan uji non parametrik yaitu uji *Mann-Whitney* berikut data hasil uji *Mann-Whitney*

Tabel 4.29

Hasil Analisis Uji *Mann-Mhitney* Data Setelah Diterapkan Model Pembelajaran *Quantum Teaching* Berbasis Praktikum Dan Model Pembelajaran *Problem Based Learning* pada Materi Suhu dan Kalor Peserta Didik Kelas XI MIA SMA N 3 Sape dengan Menggunakan SPSS

Test Statistics <sup>a</sup>	
kemampuan multirepresetasi	
Mann-Whitney U	1227,000
Wilcoxon W	2605,000
Z	-0,820
Asymp. Sig. (2-tailed)	0,412

Dari hasil tabel 4.29 diatas menunjukkan bahwa jika statistik  $U < U_{kritis}$  maka  $H_0$  diterima dan jika  $U > U_{kritis}$  maka  $H_0$  ditolak, dilihat dari tabel di atas bahwa nilai U (Mann-Whitney) yang diperoleh adalah  $0,412/2 < 0,05$  maka  $H_0$  ditolak atau  $0,206 > 0,05$ , sehingga dapat disimpulkan bahwa tidak terdapat hubungan kemampuan multirepresetasi peserta didik setelah diterapkan model pembelajaran *Quantum Teaching* Berbasis Praktikum dan model pembelajaran *Problem Based Learning* pada kelas XI MIA SMA N 3 Sape.

### B. Pembahasan

Perangkat pembelajaran yang digunakan dalam penelitian ini yaitu Rencana Pelaksanaan Pembelajaran (RPP) dan Lembar Kerja Peserta Didik (LKPD), instrumen yang digunakan yaitu : tes kemampuan multirepresentasi peserta didik yang telah divalidasi oleh kedua validator dan dinyatakan valid atau dapat digunakan dalam melakukan penelitian.

Jenis penelitian yang digunakan adalah *Quasi eksperimen* dengan desain *Counterbalanced design*, yaitu dengan menggunakan 2 kelas eksperimen yakni kelas XI MIA 1 dan kelas XI MIA 2 dengan menerapkan 2 model pembelajaran yaitu model pembelajaran *Quantum Teaching* berbasis praktikum dan model

pembelajaran *Problem Based Learning* secara bergantian pada setiap kelas eksperimen dengan pokok materi suhu dan kalor. Pada treatment 1 yakni kelas eksperimen I diterapkan model pembelajaran *Quantum Teaching* Berbasis Praktikum pada kelas XI MIA 1 dengan pokok materi suhu dan pemuaiian, sedangkan pada kelas XI MIA 2 diterapkan model pembelajaran *Problem Based Learning* dengan pokok materi suhu dan pemuaiian dengan memperhatikan sintaks model pembelajaran pada Rencana Pelaksanaan Pembelajaran (RPP) yang telah disusun. Setelah model pembelajaran diterapkan pada setiap kelas eksperimen maka peneliti memberikan tes kemampuan multirepresentasi verbal, matematik, grafik dan gambar dalam bentuk pilihan ganda sebanyak 15 butir soal.

Sebaliknya pada treatment 2, diterapkan model pembelajaran *Problem Based Learning* pada kelas XI MIA 1 dengan materi kalor dan perpindahannya dan diterapkan model pembelajaran *Quantum Teaching* Berbasis Praktikum pada kelas XI MIA 2 dengan materi kalor dan perpindahannya, dengan memperhatikan sintaks model pembelajaran pada Rencana Pelaksanaan Pembelajaran (RPP) yang telah disusun. Kemudian setelah model pembelajaran diterapkan peneliti memberikan tes kemampuan multirepresentasi verbal, matematik, grafik dan gambar fisika dalam bentuk pilihan ganda sebanyak 15 butir soal.

Sebelum dilakukan analisis pengujian hipotesis, terlebih dahulu dilakukan uji prasyarat analisis terdiri dari uji normalitas dan uji homogeitas dengan syarat signifikan  $< 0,05$ . Jika data hasil analisis terdistribusi normal dan homogen maka statistik yang digunakan adalah statistik parametrik. Sedangkan apabila data hasil analisis tidak terdistribusi normal dan tidak homogen maka statistik yang digunakan adalah statistik nonparametrik. Dari hasil analisis an diperoleh, dapat disimpulkan bahwa statistik yang digunakan adalah statistik nonparametrik atau

data yang diperoleh tidak terdistribusi normal dan homogen, dengan menggunakan uji *Mann Whitney*.

**1. Perbedaan kemampuan multirepresentasi (kemampuan peserta didik mengerjakan soal dalam bentuk verbal, matematik, grafik dan gambar) setelah diterapkan model pembelajaran *Quantum Teaching* berbasis praktikum dan model pembelajaran *Problem Based Learning* pada kelas XI MIA 1 SMA Negeri 3 Sape**

Hipotesis ini mengatakan bahwa terdapat perbedaan kemampuan multirepresentasi antara peserta didik yang diajar dengan menggunakan model pembelajaran *Quantum Teaching* berbasis praktikum dan model *problem based learning* pada kelas XI MIA 1 SMA N 3 Sape. Hipotesis ini yang kemudian diuji dengan menggunakan analisis non parametrik (uji *Mann- Whitney*) pada taraf signifikan  $\alpha < 0,05$  atau  $H_0$  ditolak.

Berdasarkan hasil analisis yang dilakukan, diperoleh nilai signifikan  $0,0005 < 0,05$  maka  $H_0$  ditolak. Hasil tersebut menunjukkan bahwa terdapat perbedaan kemampuan multirepresentasi fisika peserta didik yang diajar dengan model pembelajaran *Quantum Teaching* berbasis praktikum dan model pembelajaran *Problem Based Learning* pada kelas XI MIA 1 SMA Negeri 3 Sape.

Hal ini menunjukkan bahwa peserta didik yang diajar menggunakan model pembelajaran *Quantum Teaching* berbasis praktikum dan model pembelajaran *Problem Based Learning* memiliki potensi yang berbeda dalam mencapai kemampuan multirepresentasinya. Perbedaan ini dapat dilihat dari nilai rata-rata yang diperoleh peserta didik setelah diterapkan model pembelajaran *Quantum Teaching* berbasis praktikum pada materi suhu dan pemuaiannya sebesar 44,7308. Sedangkan rata-rata hasil kemampuan multirepresentasi fisika peserta didik setelah diterapkan model pembelajaran *Problem Based Learning* pada

materi suhu dan pemuaian diperoleh sebesar 31,0769. Sehingga bisa dikatakan nilai rata-ratanya memiliki rentang yang jauh.

Model pembelajaran *Quantum Teaching* Berbasis Praktikum adalah model yang dimana prosesnya mampu mengundang partisipasi aktif peserta didik terutama dalam upaya memperoleh pengalaman baru melalui keterlibatan peserta didik dalam kegiatan praktikum yang mencakup aspek multirepresentasi verbal, matematik, grafik dan gambar. Namun pada model ini dikarenakan berbasis praktikum sehingga hanya bisa digunakan untuk materi tertentu karena alat yang tersedia di sekolah sangat terbatas. Sedangkan model *Problem Based Learning* adalah model yang menggunakan masalah untuk melihat keaktifan peserta didik, dalam model ini peserta didik hanya diberikan masalah dan menyelesaikannya dalam bentuk diskusi namun tidak melakukan praktikum yang terkadang peserta merasa jenuh.

Untuk menghitung presentase kemampuan multirepresentasi terdapat masing-masing 15 peserta didik yang berada pada kategori sedang yang diajar menggunakan model *Quantum Teaching* berbasis praktikum dan model *Problem Based Learning*. Terdapat 11 peserta didik berada pada kategori rendah setelah diterapkan model pembelajaran *Quantum Teaching* berbasis praktikum dan 5 peserta didik yang diajar menggunakan model *Problem Based Learning*. Terdapat 6 peserta didik berada pada kategori tinggi setelah diterapkan model pembelajaran *Problem Based Learning* dan setelah diterapkan model *Quantum Teaching* berbasis praktikum tidak ada. Hal ini terjadi karena pada saat proses pembelajaran berlangsung peserta didik terlihat kurang aktif dalam menerima materi dan kurang paham dalam menganalisis contoh soaldan model pembelajaran *Quantum*

*Teaching* berbasis praktikum membutuhkan waktu yang cukup lama namun waktu peelitian sangat terbatas.

Berdasarkan penelitian yang dilakukan oleh Ningrum dkk (2015) dengan judul “Pengaruh Model *Quantum Teaching* Dan Metode Praktikum Terhadap Kemampuan Multirepresentasi Peserta didik Pada Mata Pelajaran Fisika Kela X Di SMA Plus Darul Hikmah”, menyatakan bahwa terdapat pengaruh kemampuan multirepresenatsi verbal, matematik, grafik, dan gambar peserta didik setelah diajar menggunakan model *Quantum Teaching* dengan praktikum. Penelitian ini dapat sejalan denga penelitian tersebut pada kemampuan multirepresetasi, yang dimana kemampuan multirepresentasi adalah kemampuan peserta didik menganalis soal repressetasi dalam bentuk verbal, matematik, grafik, dan gambar.

Berdasarkan uraian diatas, maka dapat disimpulkan bahwa model pembelajaran *Quantum Teaching* Berbasis Praktikum dan model *Problem Based Learning* memberikan perbedaan pada kemampuan multirepresentasi peserta didik namun nilai yang diperoleh berada pada kategori redah.

**2. Perbedaan kemampuan multirepresentasi (*kemampuan peserta didik mengerjakan soal dalam bentuk verbal, matematik, grafik dan gambar*) setelah diterapkan model pembelajaran *Quantum Teaching* berbasis praktikum dan model pembelajaran *Problem Based Learning* pada kelas XI MIA 2 SMA Negeri 3 Sape**

Hipotesis kedua ini mengatakan bahwa terdapat perbedaan kemampuan multirepresentasi antara peserta didik yang diajar dengan menggunakan model pembelajaran *Quantum Teaching* berbasis praktikum dan model *problem based learning* pada kelas XI MIA 2 SMA N 3 Sape. Hipotesis ini yang kemudian diuji dengan mengguakan analisis non parametrik (uji *Mann- Whitney*) pada taraf signifikan  $\alpha < 0,05$  atau  $H_0$  ditolak.

Berdasarkan hasil analisis yang dilakukan, diperoleh nilai signifikan  $0,000 < 0,05$  maka  $H_0$  ditolak. Hasil tersebut menunjukkan bahwa terdapat perbedaan kemampuan multirepresentasi fisika peserta didik yang diajar dengan model pembelajaran *Quantum Teaching* berbasis praktikum dan model pembelajaran *Problem Based Learning* pada kelas XI MIA 2 SMA N 3 Sape.

Perbedaan kemampuan multirepresentasi peserta didik dapat dilihat pada nilai rata-rata kemampuan multirepresentasi, diperoleh rata-rata hasil kemampuan multirepresentasi fisika peserta didik setelah diterapkan model pembelajaran *Quantum Teaching* berbasis praktikum sebesar 54,1538. Sedangkan rata-rata hasil kemampuan multirepresentasi fisika peserta didik setelah diterapkan model pembelajaran *Problem Based Learning* diperoleh sebesar 42,738. Nilai rata-rata peserta didik ini menunjukkan bahwa kemampuan multirepresetasinya jauh berbeda antara yang diajar menggunakan model *Quantum Teaching* berbasis praktikum dan yag diajar menggunakan model *Quantum Teaching* berbasis praktikum.

Untuk menghitung presentase kemampuan multirepresentasi terdapat masing-masing 2 peserta didik yang berada pada kategori tinggi yang diajar menggunakan model *Quantum Teaching* berbasis praktikum. Terdapat 6 peserta didik berada pada kategori sedang setelah diterapkan model pembelajaran *Quantum Teaching* berbasis prakikum. Terdapat 18 peserta didik berada ada kategori rendah setelah diajar menggunakan model *Quantum Teaching* berbasis prakikum dan 23 peserta didik yang diajar dengan model *Problem Based Learning*. Terdapat 6 peserta didik berada pada kategori sangat rendah setelah diterapkan model pembelajaran *Problem Based Learning* dan setelah diterapkan model *Quantum Teaching* berbasis prakikum tidak ada



Tingginya kemampuan multirepresentasi verbal, matematik, gambar dan grafik peserta didik yang diajar menggunakan model pembelajaran *Quantum Teaching* berbasis praktikum dikarenakan pada model pembelajaran ini terdapat praktikum yang dimana peserta didik tidak hanya menyelesaikan masalah dalam teori tetapi juga langsung dengan mempraktekannya, sehingga dalam menganalisa soal mereka mampu. Berbeda halnya dengan peserta didik yang diajar dengan menggunakan model pembelajaran *Problem Based Learning* yang dimana peserta didik hanya diberikan masalah dan menyelesaikannya tanpa ada praktikum. Sehingga kemampuan multirepresentasi peserta didik dinyatakan rendah.

Hasil penelitian ini juga sejalan dengan penelitian yang dilakukan oleh Ningrum dkk (2015) dengan judul “Pengaruh Model *Quantum Teaching* Dan Metode Praktikum Terhadap Kemampuan Multirepresentasi Peserta didik Pada Mata Pelajaran Fisika Kela X Di SMA Plus Darul Hikmah”, menyatakan bahwa terdapat pengaruh kemampuan multirepresenatsi verbal, matematik, grafik, dan gambar peserta didik seetlah diajar menggunakan model *Quantum Teaching* dengan praktikum.

Berdasarkan uraian di atas, maka dapat disimpulkan bahwa peserta didik yang memiliki kemampuan multirepresentasi verbal, matematik, gambar dan grafik dapat berbedaan dari model pembelajaran yang diajar yaitu antar model pembelajaran *Quantum Teaching* berbasis praktikum dan model pembelajaran *Problem Based Learning* pada kelas XI MIA 2 SMA N 3 Sape.

**3. Perbedaan kemampuan multirepresentasi (*kemampuan peserta didik mengerjakan soal dalam bentuk verbal, matematik, grafik dan gambar*) setelah diterapkan model pembelajaran *Quantum Teaching* berbasis praktikum pada kelas XII MIA 1 dan XI MIA 2 SMA Negeri 3 Sape**

Berdasarkan analisis nonparametrik uji *Mann-Whitney* bahwa  $H_0$  ditolak atau  $0,015 < 0,05$ , sehingga dapat disimpulkan bahwa terdapat perbedaan kemampuan multirepresetasi peserta didik setelah diterapkan model pembelajaran *Quantum Teaching* Berbasis Praktikum pada kelas XI MIA 1 dan XI MIA 2 SMA N 3 Sape.

Pernyataan diatas dapat dibuktikan dengan melihat nilai rata-rata kemampuan multirepresentasi fisika peserta didik setelah diterapkan model pembelajaran *Quantum Teaching* berbasis praktikum pada kelas XI MIA 1 sebesar 44,7308. Sedangkan rata-rata hasil kemampuan multirepresentasi fisika peserta didik setelah diterapkan model pembelajaran *Quantum Teaching* berbasis praktikum pada kelas XI MIA 2 diperoleh sebesar 54,1538. Nilai rata-rata tersebut menunjukkan bahwa kemampuan multirepresentasi fisika peserta didik setelah diterapkan model pembelajaran *Quantum Teaching* berbasis praktikum pada kelas XI MIA 1 dan XI MIA 2 dalam rentang yang jauh. Jadi dapat dikatakan bahwa peserta didik yang memiliki kemampuan multirepresentasi yang diajar menggunakan model *Quantum Teaching* berbasis praktikum pada kelas XI MIA 1 dan XI MIA 2 berbeda secara signifikan.

Penelitian ini sejalan dengan penelitian yang dilakukan Nisak (2013) dengan judul “Pengaruh Model Pembelajaran *Quantum Teaching* Berbasis Multirepresentasi Terhadap Peningkatan Kemampuan Multirepresentasi dan Hasil Belajar Fisika Peserta didik Di SMP”, menunjukka adanya pengaruh yang sinifikan terhadap kemampuan multirepresentasi.

Banyaknya peserta didik yang memperoleh nilai dengan kategori tinggi setelah diterapkan Model *Quantum Teaching* berbasis praktikum pada kelas XI MIA 2 adalah 2 peserta didik namun pada kelas XI MIA 1 tidak ada. Sedangkan banyaknya peserta didik yang memperoleh nilai dengan kategori sedang setelah diterapkan Model *Quantum Teaching* berbasis praktikum kelas XI MIA 1 adalah 15 peserta didik dan pada kelas XI MIA 2 terdapat 6 peserta didik. Dan banyaknya peserta didik yang memperoleh nilai dengan kategori rendah setelah diterapkan Model *Quantum Teaching* berbasis praktikum pada kelas XI MIA 1 adalah 11 peserta didik dan setelah diterapkan model pembelajaran *Quantum Teaching* berbasis praktikum kelas XI MIA 2 adalah 18 peserta didik. Rendahnya nilai kemampuan multirepresentasi peserta didik ini bisa saja disebabkan oleh beberapa faktor. Faktor tersebut yaitu waktu yang digunakan dalam kelas tidak cukup untuk membuat seluruh peserta didik mengerti akan apa yang diajarkan terlebih mata pelajaran fisika.

Penerapan model pembelajaran *Quantum Teaching* Berbasis Praktikum berupa pembelajaran yang mengarahkan peserta didik untuk belajar bereksperimen dan berdiskusi. Materi yang digunakan dalam penelitian ini adalah suhu dan kalor, dalam penerapan model ini peserta didik diarahkan untuk melakukan percobaan dan diskusi sehingga dapat bekerja sama dengan kelompok dan mampu memotivasi diri sendiri karena rasa keingintahuan dalam diri mereka.

Sehingga dari pernyataan diatas dapat disimpulkan bahwa terdapat perbedaan kemampuan multirepresentasi peserta didik baik dari segi representasi verbal, grafik, gambar, maupun matematis antara kelas XI MIA 1 dan XI MIA 2 setelah diajar menggunakan model pembelajaran *Quantum Teaching* Berbasis Praktikum.

**4. Perbedaan kemampuan multirepresentasi (*kemampuan peserta didik mengerjakan soal dalam bentuk verbal, matematik, grafik dan gambar*) setelah diterapkan model pembelajaran *Problem Based Learning* pada kelas XII MIA 1 dan XI MIA 2 SMA Negeri 3 Sape**

Hipotesis keempat ini, hampir sama dengan hipotesis ketiga. Perbedaannya hanya terletak pada model pembelajaran yang diajarkan. Hipotesis ini mengatakan bahwa terdapat perbedaan kemampuan multirepresentasi peserta didik yang diajar dengan menggunakan model pembelajaran *problem based learning* pada kelas XI MIA 1 dan XI MIA 2 SMA N 3 Sape. Hipotesis ini yang kemudian diuji dengan menggunakan analisis non parametrik (uji *Mann-Whitney*) pada taraf signifikan  $\alpha < 0,05$  atau  $H_0$  ditolak.

Pernyataan di atas dapat dibuktikan dengan melihat nilai rata-rata kemampuan multirepresentasi fisika peserta didik setelah diterapkan model pembelajaran *Problem Based Learning* pada kelas XI MIA 1 sebesar 31,0769. Sedangkan rata-rata hasil kemampuan multirepresentasi fisika peserta didik setelah diterapkan model pembelajaran *Problem Based Learning* pada kelas XI MIA 2 diperoleh sebesar 41,7308. Nilai tersebut menunjukkan bahwa kemampuan multirepresentasi fisika peserta didik setelah diterapkan model pembelajaran *Problem Based Learning* pada kelas XI MIA 1 dan XI MIA 2 memiliki perbedaan secara signifikan.

Penelitian ini sejalan dengan penelitian yang dilakukan oleh Nafiah (2009) dengan judul “penerapan model *problem based learning* untuk meningkatkan keterampilan berpikir kritis dan hasil belajar peserta didik”, hasil penelitian ini menunjukkan peningkatan secara signifikan setelah diterapkan model ini pada aspek-aspek yang sebelumnya masih kurang.

Banyaknya peserta didik yang memperoleh nilai dengan kategori tinggi setelah diterapkan Model *Problem Based Learning* pada materi suhu dan kalor kelas XI MIA 1 adalah 6 peserta didik namun pada kelas XI MIA 2 tidak ada. Sedangkan banyaknya peserta didik yang memperoleh nilai dengan kategori sedang setelah diterapkan Model *Problem Based Learning* kelas XI MIA 1 adalah 15 peserta didik dan pada kelas XI MIA 2 terdapat 6 peserta didik. Dan banyaknya peserta didik yang memperoleh nilai dengan kategori rendah setelah diterapkan Model *Problem Based Learning* kelas XI MIA 1 adalah 5 peserta didik dan setelah diterapkan model pembelajaran *Problem Based Learning* kelas XI MIA 2 adalah 23 peserta didik.

*Problem Based Learning* adalah seperangkat model mengajar yang menggunakan masalah sebagai fokus untuk mengembangkan keterampilan pemecahan masalah. Namun pada penelitian ini nilai kemampuan multirepresentasi (*kemampuan peserta didik mengerjakan soal dalam bentuk verbal, matematik, grafik dan gambar*) dikategorikan rendah terlebih pada kemampuannya dalam merepresentasikan soal bergrafik maupun bergambar. Hal ini disebabkan peserta didik tidak terbiasa menganalisis soal yang mengarah pada C3 dan C4 dan waktu yang tidak cukup mendukung dalam proses pembelajaran.

Dari pernyataan di atas, dapat disimpulkan bahwa terdapat perbedaan kemampuan multirepresentasi peserta didik yang ajar dengan menggunakan model pembelajaran *Problem Based Learning* pada kelas XI MIA 1 dan kelas XI MIA 2 SMA N 3 Sape dengan diperoleh nilai yang signifikan.

**5. Perbedaan kemampuan multirepresentasi (*kemampuan peserta didik mengerjakan soal dalam bentuk verbal, matematik, grafik dan gambar*) setelah diterapkan model pembelajaran *Quantum Teaching* Berbasis Praktikum dan model pembelajaran *Problem Based Learning* pada kelas XII MIA SMA Negeri 3 Sape**

Hipotesis kelima ini mengatakan bahwa tidak terdapat perbedaan kemampuan multirepresentasi antara peserta didik yang diajar dengan menggunakan model pembelajaran *Quantum Teaching* berbasis praktikum dan model *problem based learning* pada kelas XI MIA 2 SMA N 3 Sape. Hipotesis ini yang kemudian diuji dengan menggunakan analisis non parametrik (uji *Mann-Whitney*) pada taraf signifikan  $\alpha < 0,05$  atau  $H_0$  ditolak.

Namun setelah dilakukan analisis hipotesis yang kemudian diuji dengan menggunakan analisis non parametrik (uji *Mann-Whitney*) pada taraf signifikan  $\alpha < 0,05$  atau  $H_0$  ditolak, diperoleh nilai signifikan  $0,206 > 0,05$  atau  $H_0$  diterima. sehingga dapat disimpulkan bahwa tidak terdapat perbedaan kemampuan multirepresetasi peserta didik setelah diterapkan model pembelajaran *Quantum Teaching* Berbasis Praktikum dan model pembelajaran *Problem Based Learning* pada kelas XI MIA SMA N 3 Sape.

Berdasarkan hal di atas, dapat dilihat juga dari hasil analisis deskriptif diperoleh rata-rata hasil kemampuan multirepresentasi fisika peserta didik setelah diterapkan model pembelajaran *Quantum Teaching* Berbasis Praktikum pada kelas XII MIA SMA Negeri 3 Sape sebesar 43,23 dan model pembelajaran *Problem Based Learning* sebesar 42,62.

Banyaknya peserta didik yang memperoleh nilai dengan kategori tinggi setelah diterapkan Model *Quantum Teaching* Berbasis Praktikum pada materi suhu dan kalor adalah 2 peserta didik dan setelah diterapkan Model *Problem Based Learning* berjumlah 6 peserta didik. Sedangkan banyaknya peserta didik yang

memperoleh nilai dengan kategori sedang setelah diterapkan Model *Quantum Teaching* Berbasis Praktikum adalah 21 peserta didik dan setelah diterapkan Model *Problem Based Learning* terdapat 15 peserta didik. Dan banyaknya peserta didik yang memperoleh nilai dengan kategori rendah setelah diterapkan Model *Quantum Teaching* Berbasis Praktikum adalah 29 peserta didik dan setelah diterapkan model pembelajaran *Problem Based Learning* adalah 27 peserta didik. Dan banyaknya peserta didik yang memperoleh nilai dengan kategori sangat rendah setelah diterapkan model pembelajaran *Problem Based Learning* adalah 3 peserta didik

Dari hasil penelitian diatas dapat dinyatakan bahwa terdapat perbedaan kemampuan multirepresentasi fisika peserta didik antara model pembelajaran *Quantum Teaching* Berbasis Praktikum dan model pembelajaran *Problem Based Learning* pada kelas XI MIA SMA N 3 Sape. Namun dilihat dari nilai kemampuan multirepresentasi berada pada kategori rendah.

Perbedaan tersebut disebabkan oleh beberapa faktor. Faktor tersebut yaitu model pembelajaran *Quantum Teaching* Berbasis Praktikum ini memerlukan kesiapan dan perencanaan yang matang. Untuk model pembelajaran *Problem Based Learning* ada kalanya tidak memiliki minat atau kepercayaan bahwa masalah yang dipelajari itu sulit untuk dipecahkan maka mereka akan merasa enggan untuk mencoba. Disamping memerlukan waktu yang digunakan dalam kelas tidak cukup untuk membuat seluruh peserta didik mengerti akan apa yang diajarkan terlebih mata pelajaran fisika dimana yang mau diukur disini yaitu kemampuan multirepresentasi. Yang dimaksud kemampuan multirepresentasi disini yaitu kemampuan peserta didik dalam menganalisis soal dalam bentuk representasi verbal, representasi matematik, representasi gambar, dan representasi

grafik. Peserta didik hanya mampu mengerjakan soal dalam bentuk verbal atau teori namun ketika dihadapkan dengan soal yang bergrafik, bergambar maupun matematik mereka lemah, itu dikarenakan peserta didik tidak terbiasa menganalisis soal pada taraf yang sulit. Model yang diterapkan membuat peserta didik harus menyesuaikan diri dikarenakan model yang diterapkan adalah model yang baru.





## BAB V

### PENUTUP

#### A. Kesimpulan

Berdasarkan hasil penelitian yang telah dilakukan dengan menggunakan model pembelajaran *Quantum Teaching* Berbasis Praktikum dan model pembelajaran *Problem Based Learning* maka dapat disimpulkan bahwa:

1. Terdapat perbedaan kemampuan multirepresetasi peserta didik setelah diterapkan model pembelajaran *Quantum Teaching* Berbasis Praktikum dan model pembelajaran *Problem Based Learning* pada kelas XI MIA 1 SMA N 3 Sape dengan nilai probabilitas asymp.sig < 0,05.
2. Terdapat perbedaan kemampuan multirepresetasi peserta didik setelah diterapkan model pembelajaran *Quantum Teaching* Berbasis Praktikum dan model pembelajaran *Problem Based Learning* pada kelas XI MIA 2 SMA N 3 Sape dengan nilai probabilitas asymp.sig < 0,05.
3. Terdapat perbedaan kemampuan multirepresetasi peserta didik setelah diterapkan model pembelajaran *Quantum Teaching* Berbasis Praktikum pada kelas XI MIA 1 dan XI MIA 2 SMA N 3 Sape dengan nilai probabilitas asymp.sig < 0,05.
4. Terdapat perbedaan kemampuan multirepresetasi peserta didik setelah diterapkan model pembelajaran *Problem Based Learning* pada kelas XI MIA 1 dan XI MIA 2 SMA N 3 Sape dengan nilai probabilitas asymp.sig < 0,05.
5. Tidak terdapat Perbedaan kemampuan multirepresetasi peserta didik setelah diterapkan model pembelajaran *Quantum Teaching* Berbasis Praktikum dan model pembelajaran *Problem Based Learning* pada

kelas XII MIA SMA Negeri 3 Sape atau nilai nilai probabilitas  $\text{asympt.sig} > 0,05$ .

### **B. Implikasi Penelitian**

1. Pembelajaran fisika dengan menggunakan model pembelajaran *Quantum Teaching* Berbasis Praktikum dan model pembelajaran *Problem Based Learning* layak dipertimbangkan mejadi model pembelajaran aktif dan kreatif.
2. Penggunaan model pembelajara secara bergatia sebaiknya dikembangkan sehingga peserta didik tidak merasa jenuh dan semangat dalam mengikuti proses pembelajaran dalam kelas.
3. Dalam mengumpulkan data penelitian, peneliti diharapkan bekerja sama dengan pihak-pihak menjadi sasaran penelitian misalnya sekolah, kepala sekolah, pendidik bidang studi serta yang paling utama adalah peserta didik yang menjadi sampel penelitian.

## DAFTAR PUSTAKA

- Ainsworth, A. *The functions of multiple representations Computers & Education Journal*, 33: 131-152, 1999.
- Arikunto, Suharsimi. *Prosedur Penelitian Suatu Pendekatan Praktik Edisi VI*. Jakarta: Rineka Cipta, 2003.
- Departemen Agama RI. *Alquran dan Terjemahannya*. Jakarta: CV Penerbit J-ART. 2004.
- De Porter, B., dkk. *Quantum Teaching (Mempraktikkan Quantum Learning di Ruang-Ruang Kelas)*. Bandung: Kaifa, 2010.
- Emzir. *Metodologi Penelitian Pendidikan Kuantitatif dan Kualitatif*. Jakarta: PT RajaGrafindo Persada, 2013.
- Faizi, Mastur. *Ragam Metode Mengajar Eksakta Pada Murid*. Yogyakarta: Diva Press, 2012.
- Fraenkel, Jack R & Norman E. Wallen. *How to Design and Evaluate Research in Education*. New York: McGraw-Hill, 2009.
- Hamid, Ahmad Abu. *Pembelajaran Fisika di Sekolah*. Yogyakarta: Universitas Negeri Yogyakarta, 2011.
- Hasan, M. Iqbal. *Pokok-pokok Materi Statistik I (Statistik Deskriptif)*. Jakarta: PT Bumi Aksara, 2002.
- Haryanti, Sri. *Pengaruh Model Pembelajaran Quantum Teaching Melalui Metode Permainan Kokami Terhadap Pemahaman Konsep Fisika*. *Skripsi Fisika*, 2016.
- Hwang W. Y, Chen N. S., Dung J. J., dan Yang Y. L. *Multiple Representation Skills and Creativity Effects o Mathematical Problem Solving using a Multimedia Whiteboard*. *System Educational Technology & Society. Jurnal Internasional*. (2):191-212, 2007.
- Juwita, Ningrum D. I.K. Mahardika. dan Agus Abdul G. *Pengaruh Model Pembelajaran Quantum Teaching dengan Metode Praktikum terhadap Kemampuan Multirepresentasi*. *Jurnal Pendidikan*. (4): 116-120, 2015.
- Kadir. *Statistika Terapan*. Makassar: UNM. 2015.

- Mahardika, K.I. Setyawan, A. dan Rusdiana, D. *Kajian Representasi Verbal, Matematik, Gambar, dan Grafis (VMG2) Dalam Konsep Pengembangan Gerak*. Jurnal Saintifika. 12 (2): 183-193, 2010.
- Nisak, Raisatun Anis. *Pengaruh Model Pembelajaran Quantum Taching Berbasis Multirepresentasi Terhadap Kemampuan Multirepresentasi dan Hasil Belajar Fisika*. Jurnal Fisika, 2012.
- Retnawati, Heri. *Validitas Reabilitas dan Karakteristik Butir (panduan Untuk Peneliti, Mahasiswa, dan Psikometrian)*. Yogyakarta: Parama Publishing, 2016.
- Rusman. *Model-Model Pembelajaran*. Jakarta: Rajawali Press. 2016.
- Said, Muis Abd. *Quantum English*. Makassar: Alauddin University Press, 2013.
- Sani, Ridwan Abdullah. *Sains Berbasis Al- Quran*. Jakarta: Bumi Aksara, 2015.
- Shaffat, Idri. *Optimized Learning Strategi*. Jakarta: Prestasi Pustaka, 2009.
- Sakdiah, Halimatus. *Pengaruh Model Problem Based Learning dan Motivasi Belajar Terhadap Hasil Belajar Siswa di Kelas X SMA Swanta Sinar Husni*. Jurnal Pendidikan Fisika, 2016.
- Sa'ud, Syaefudin udin. *Inovasi Pendidikan*. Bandung: Alfabeta, 2015.
- Sudjana, Nana. *Metode Statistika*. Bandung: Tarsito, 1992.
- Sugiyono. *Metode Penelitian Kuantitatif Kualitatif dan R & D*. Bandung. Alfabeta, 2014.
- Sugiyono. *Metode Penelitian Pendidikan Pendekatan Kuantitatif, Kualitatif, dan R&D*. Bandung: Alfabeta, 2016.
- Sujarweni, V. Wiratna. *Metodologi Penelitian*. Yogyakarta: Pustaka Baru Press, 2014.
- Susanto, Ahmand. *Teori Belajar Dan Pembelajaran Di Sekolah Dasar*. Jakarta: Kencana Prenada Media Group, 2013.
- Syamsul Mawardi, Muh. Yusuf Hidayat , Nursalam. *Efektivitas Model Pembelajar Quantum Teaching Dengan Teknik Apa Manfaat Bagiku Terhadap Minat Belajar Fisika Peserta Didik*. 5 (2) : 129, 2017.
- Wena, Made. *Strategi Pembelajaran Inovatif Kontemporer (Suatu Tinjauan Konseptual Operasional)*. Cet. IX; Jakarta; Bumi Akasara, 2014.

# LAMPIRANA

- A.1 : Daftar Nilai Kemampuan Multirepresentasi Peserta Didik Kelas XI MIA 1
- A.2 : Daftar Nilai Kemampuan Multirepresentasi Peserta Didik Kelas XI Mia 1

**Lampiran A.1**

Daftar nilai kemampuan multirepresentasi peserta didik kela XI MIA 1

NO	NAMA	Model pembelajaran <i>Quantum Teaching</i> Berbasis Praktikum	Model pembelajaran <i>Problem Besed</i> <i>Learning</i>
1	ADE AULIA RAHMAN	40	50
2	ADIAN	47	50
3	ARIMAN	47	40
4	ARMAN	47	47
5	ARMITA YANTI	53	40
6	AYU ASHARI	33	60
7	FITRIAI	47	70
8	GUNAWAN	53	70
9	HILDA JULIATI	40	70
10	INDRA	47	75
11	IRAWATI	40	75
12	KARINA	47	75
13	LANDA	47	40
14	LENI MARLINA	47	40
15	LINTANG NAUFAL ROBBANI	40	47
16	MIRNAWATI	47	47
17	NOVA ARIANI	47	50
1	NURINDA	40	50
19	RAHMAWATI	40	53
20	ROSSNELLITAH	40	53
21	SITI MURNAWATI	60	40
22	SRI KUSMIYATI	47	47
23	SRI MULIANI	40	60
24	SUCI ANGGRIANINGSIH	40	53
25	WIDIASARI	40	53
26	ZHRATUN MUHFIDAH	47	53

**Lampiran A.2**

Daftar nilai kemampuan multirepresentasi peserta didik kela XI MIA 2

NO	NAMA	Model pembelajaran <i>Quantum Teaching</i> Berbasis Praktikum	Model pembelajaran <i>Problem Besed</i> <i>Learning</i>
1	ABDUL RAFIK	33	27
2	ARIUDDIN RUSDIN	35	27
3	DIRMAN	30	20
4	EGAWATI	30	40
5	ERWIN SAPUTRA	30	20
6	FARAHMITA ARIANI	40	33
7	FATARULLAH	40	33
8	FIRASWATI	40	33
9	HARIATI	70	33
10	HIJRIANTI	75	27
11	I.I SUPRIADI	50	33
12	ISMAIL	50	4
13	JERNIH	60	33
14	KARMILA	60	27
15	LILA CAHYANI	35	27
16	MAISAH	35	20
17	NINING	35	40
18	NURWAHIDAH	35	30
19	ROSYANI	30	30
20	RUSNI	30	33
21	SALMAH	32	30
22	SARINAH	47	33
23	SIRAJUDIN	40	33
24	SRI WAHYUNI	35	33
25	TAUFIK RAHMAN	35	40
26	WAHYUNINGSIH	53	33

# LAMPIRAN B

B.1 : Analisis Deskriptif Kemampuan

Multirepresentasi Peserta Didik

B.2 : Analisis Kategorisasi Kemampuan

Multirepresentasi Peserta Didik



### **Lampiran B.1**

Analisis Deskriptif kemampuan multirepresentasi peserta didik dengan menggunakan SPSS

#### **A. Analisis deskriptif pada kelas XI MIA 1 (Eksperimen I)**

##### 1. Model pembelajaran *Quatum Teachig* Berbasis Praktikum

<b>Statistics</b>	
<b>Multirepresentasi Model Quantum Teaching 1</b>	
N	Valid 26
	Missing 0
Mean	44,7308
Median	47,0000
Std. Deviation	5,63246
Variance	31,725
Range	27,00
Minimum	33,00
Maximum	60,00
Sum	1163,00

<b>Multirepresentasi Model Quantum Teaching 1</b>					
	Frequency	Percent	Valid Percent	Cumulative Percent	
	33,00	1	3,8	3,8	3,8
	40,00	10	38,5	38,5	42,3
Valid	47,00	12	46,2	46,2	88,5
	53,00	2	7,7	7,7	96,2
	60,00	1	3,8	3,8	100,0
Total	26	100,0	100,0		

Berdasarkan data deskriptif diatas, dapat dilihat bahwa rata-rata skor kemampuan multirepresetasi fisika pserta didik kela XII MIA 1 adalah 44,7308 denga stadar deviasi 5,63246, skor maksimum adalah 33,00 dan skor minimum adalah 60,00.

## 2. Model pembelajaran *Problem Based Learning*

<b>Statistics</b>					
<b>Multirepresentasi Model PBL 1</b>					
N	Valid			26	
	Missing			0	
Mean			31,0769		
Median			33,0000		
Std. Deviation			5,70560		
Variance			32,554		
Range			20,00		
Minimum			20,00		
Maximum			40,00		
Sum			808,00		
<b>Multirepresentasi Model PBL 1</b>					
	Frequency	Percent	Valid Percent	Cumulative Percent	
Valid	20,00	3	11,5	11,5	11,5
	27,00	5	19,2	19,2	30,8
	30,00	3	11,5	11,5	42,3
	33,00	11	42,3	42,3	84,6
	40,00	4	15,4	15,4	100,0
	Total	26	100,0	100,0	

Berdasarkan data deskriptif diatas, dapat dilihat bahwa rata-rata skor kemampuan multirepresetasi fisika pserta didik kela XII MIA 1 adalah 31,0769 denga stadar deviasi 5,70560, skor maksimum adalah 20,00 dan skor minimum adalah 40,00.

**B. Analisis deskriptif pada kelas XI MIA 2 (Eksperimen II)**

1. Model pembelajaran *Quantum Teachig* Berbasis Praktikum

Statistics		
Multirepresentasi Model Quantum 2		
N	Valid	26
	Missing	0
Mean		54,1538
Median		51,5000
Std. Deviation		11,67456
Variance		136,295
Range		35,00
Minimum		40,00
Maximum		75,00
Sum		1408,00

Multirepresentasi Model Quantum 2					
	Frequency	Percent	Valid Percent	Cumulative Percent	
Valid	40,00	5	19,2	19,2	19,2
	47,00	4	15,4	15,4	34,6
	50,00	4	15,4	15,4	50,0
	53,00	5	19,2	19,2	69,2
	60,00	2	7,7	7,7	76,9
	70,00	3	11,5	11,5	88,5
	75,00	3	11,5	11,5	100,0
	Total	26	100,0	100,0	

Berdasarkan data deskriptif diatas, dapat dilihat bahwa rata-rata skor kemampuan multirepresetasi fisika pserta didik kela XII MIA 2 adalah 54,1538 dengan stadar deviasi 11,67456, skor maksimum adalah 40,00 dan skor minimum adalah 75,00.

## 2. Model pembelajaran *Problem Based Learning*

<b>Statistics</b>				
<b>Multirepresentasi Model PBL 2</b>				
N	Valid	26		
	Missing	0		
Mean	41,7308			
Median	35,0000			
Std. Deviation	12,73282			
Variance	162,125			
Range	45,00			
Minimum	30,00			
Maximum	75,00			
Sum	1085,00			
<b>Multirepresentasi Model PBL 2</b>				
	Frequency	Percent	Valid Percent	Cumulative Percent
Valid	30,00	5	19,2	19,2
	32,00	1	3,8	23,1
	33,00	1	3,8	26,9
	35,00	7	26,9	53,8
	40,00	4	15,4	69,2
	47,00	1	3,8	73,1
	50,00	2	7,7	80,8
	53,00	1	3,8	84,6
	60,00	2	7,7	92,3
	70,00	1	3,8	96,2
	75,00	1	3,8	100,0
	Total	26	100,0	100,0

Berdasarkan data deskriptif diatas, dapat dilihat bahwa rata-rata skor kemampuan multirepresetasi fisika pserta didik kela XII MIA 2 adalah 41,7308 dengan stadar deviasi 12,73282, skor maksimum adalah 30,00 dan skor minimum adalah 75,00.

**C. Analisis deskriptif pada kelas XI MIA 2 (Eksperimen I dan II)**

1. Model pembelajaran *Quatum Teachig* Berbasis Praktikum

		<b>Statistics</b>	
		kemampuan multirepresntasi	Quantum Teaching
N	Valid	52	52
	Missi ng	54	54
	Mean	43,2308	1,0000
	Median	40,0000	1,0000
	Std. Deviation	9,86500	,00000
	Variance	97,318	,000
	Range	45,00	,00
	Minimum	30,00	1,00
	Maximum	75,00	1,00
	Sum	2248,00	52,00

<b>kemampuan multirepresntasi</b>					
		Frequenc y	Percen t	Valid Percent	Cumulativ e Percent
Valid	30,00	5	4,7	9,6	9,6
	32,00	1	,9	1,9	11,5
	33,00	2	1,9	3,8	15,4
	35,00	7	6,6	13,5	28,8
	40,00	14	13,2	26,9	55,8
	47,00	13	12,3	25,0	80,8
	50,00	2	1,9	3,8	84,6
	53,00	3	2,8	5,8	90,4
	60,00	3	2,8	5,8	96,2
	70,00	1	,9	1,9	98,1
	75,00	1	,9	1,9	100,0
	Total	52	49,1	100,0	

Berdasarkan data deskriptif diatas, dapat dilihat bahwa rata-rata skor kemampuan multirepresntasi fisika pserta didik kela XII MIA 2 adalah 43,2308 dengan standar deviasi 9,86500 , skor maksimum adalah 75,00 dan skor minimum adalah 30,00.

## 2. Model pembelajaran *Problem Based Learning*

<b>Statistics</b>			
		kemampuan multirepresntasi	Problem Based learning
N	Valid	52	52
	Missing	54	54
	Mean	42,6154	2,0000
	Median	40,0000	2,0000
	Std. Deviation	14,78228	,00000
	Variance	218,516	,000
	Range	55,00	,00
	Minimum	20,00	2,00
	Maximum	75,00	2,00
	Sum	2216,00	104,00

<b>kemampuan multirepresntasi</b>					
		Frequenc y	Percent	Valid Percent	Cumulativ e Percent
Valid	20,00	3	2,8	5,8	5,8
	27,00	5	4,7	9,6	15,4
	30,00	3	2,8	5,8	21,2
	33,00	11	10,4	21,2	42,3
	40,00	9	8,5	17,3	59,6
	47,00	4	3,8	7,7	67,3
	50,00	4	3,8	7,7	75,0
	53,00	5	4,7	9,6	84,6
	60,00	2	1,9	3,8	88,5
	70,00	3	2,8	5,8	94,2
	75,00	3	2,8	5,8	100,0
		Total	52	49,1	100,0

Berdasarkan data deskriptif diatas, dapat dilihat bahwa rata-rata skor kemampuan multirepresetasi fisika pserta didik kela XII MIA 2 adalah 42,6154 dengan stadar deviasi 14,78228, skor maksimum adalah 75,00 dan skor minimum adalah 20,00.



### Lampiran B.2

Kategorisasi Nilai Kemampuan Multirepresetasi Peserta Didik Kelas Eksperimen  
I dan Kelas Eksperimen II

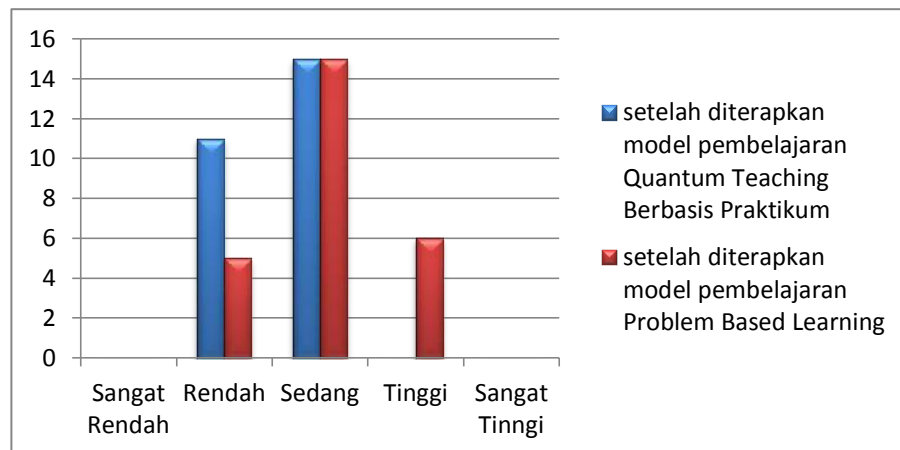
1. Perbedaan kemampuan multirepresentasi peserta didik setelah diterapkan model pembelajaran *Quantum Teaching* berbasis praktikum dan model pembelajaran *Problem Based Learning* pada kelas XI MIA 1 SMA Negeri 3 Sape

Persentase Kategori Kemampuan Multirepresetasi Peserta Didik

No	Intervall	Frekuensi nilai setelah diterapkan model pembelajaran <i>Quantum Teaching</i> Berbasis Praktikum	Persentase nilai setelah diterapkan model pembelajaran <i>Quantum Teaching</i> Berbasis Praktikum	Frekuensi nilai setelah diterapkan model pembelajaran Problem Besed Learning	Persentase nilai setelah diterapkan model pembelajaran Problem Besed Learning	Kategori
1	0 – 20	0	0	0	0	Sangat Rendah
2	21 – 40	11	42	5	19	Rendah
3	41 – 60	15	58	15	57	Sedang
4	61 – 80	0	0	6	23	Tinggi
5	81 – 100	0	0	0	0	Sangat Tinggi
	Total		100			-



### GRAFIK

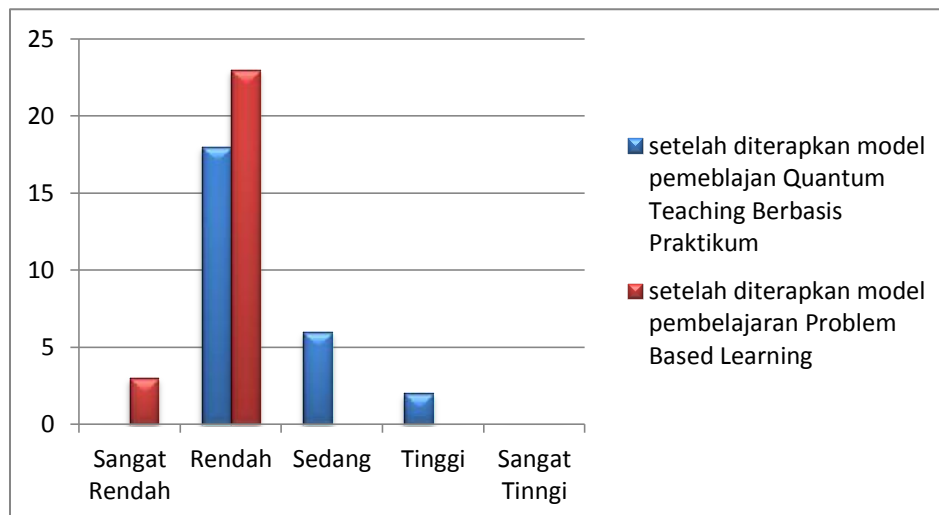


## 2. Perbedaan kemampuan multirepresentasi peserta didik setelah diterapkan model pembelajaran *Quantum Teaching* berbasis praktikum dan model pembelajaran *Problem Based Learning* pada kelas XI MIA 2 SMA Negeri 3 Sape

Persentase Kategori Kemampuan Multirepresetasi Peserta Didik

No	Interval	Frekuensi nilai setelah diterapkan model pembelajaran <i>Quantum Teaching</i> Berbasis Praktikum	Persentase nilai setelah diterapkan model pembelajaran <i>Quantum Teaching</i> Berbasis Praktikum	Frekuensi nilai setelah diterapkan model pembelajaran <i>Problem Based Learning</i>	Persentase nilai setelah diterapkan model pembelajaran <i>Problem Based Learning</i>	Kategori
1	0 – 20	0	0	3	11	Sangat Rendah
2	21 – 40	18	69	23	88	Rendah
3	41 – 60	6	23	0	0	Sedang
4	61 – 80	2	7	0	0	Tinggi
5	81 - 100	0	0	0	0	Sangat Tinggi
	Total					-

### GRAFIK

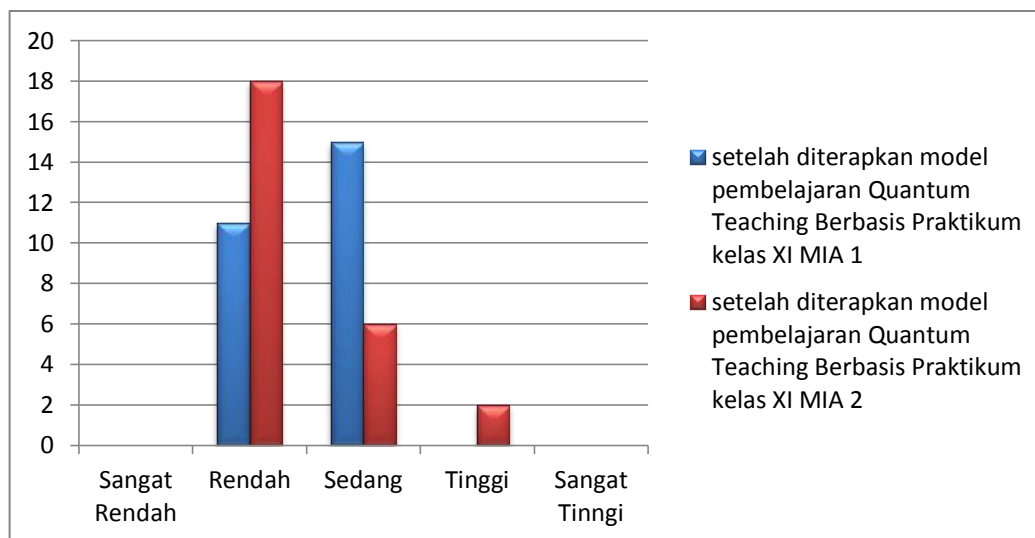


### 3. Perbedaan kemampuan multirepresentasi peserta didik setelah diterapkan model pembelajaran *Quantum Teaching* berbasis praktikum pada kelas XII MIA 1 dan XI MIA 2 SMA Negeri 3 Sape

#### Persentase Kategori Kemampuan Multirepresetasi Peserta Didik

No	Interval	Frekuensi nilai setelah diterapkan model pembelajaran <i>Quantum Teaching</i> Berbasis Praktikum	Persentase nilai setelah diterapkan model pembelajaran <i>Quantum Teaching</i> Berbasis Praktikum	Frekuensi nilai setelah diterapkan model pembelajaran <i>Quantum Teaching</i> Berbasis Praktikum	Persentase nilai setelah diterapkan model pembelajaran <i>Quantum Teaching</i> Berbasis Praktikum	Kategori
1	0 – 20	0	0	0	0	Sangat Rendah
2	21 – 40	11	42	18	69	Rendah
3	41 – 60	15	57	6	23	Sedang
4	61 – 80	0	0	2	7	Tinggi
5	81 - 100	0	0	0	0	Sangat Tinggi
	Total					-

### GRAFIK

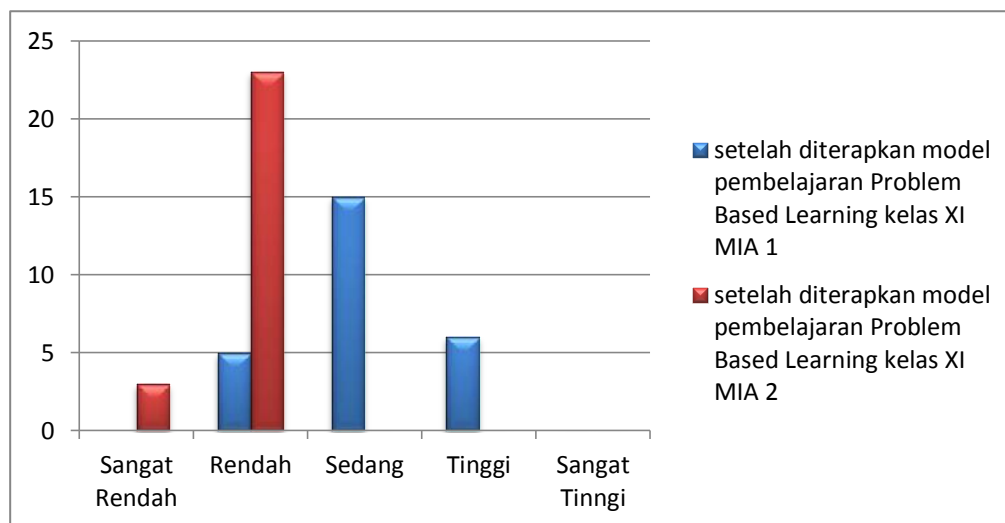


#### 4. Perbedaan kemampuan multirepresentasi peserta didik setelah diterapkan model pembelajaran *Problem Based Learning* pada kelas XII MIA 1 dan XI MIA 2 SMA Negeri 3 Sape

Persentase Kategori Kemampuan Multirepresetasi Peserta Didik

No	Interval	Frekuensi nilai setelah diterapkan model pembelajaran <i>Problem Based Learning</i>	Persentase nilai setelah diterapkan model pembelajaran <i>Problem Based Learning</i>	Frekuensi nilai setelah diterapkan model pembelajaran <i>Problem Based Learning</i>	Persentase nilai setelah diterapkan model pembelajaran <i>Problem Based Learning</i>	Kategori
1	0 – 20	0	0	3	11	Sangat Rendah
2	21 – 40	5	19	23	88	Rendah
3	41 – 60	15	57	6	23	Sedang
4	61 – 80	6	23	0	0	Tinggi
5	81 -100	0	0	0	0	Sangat Tinggi
Total						

GRAFIK

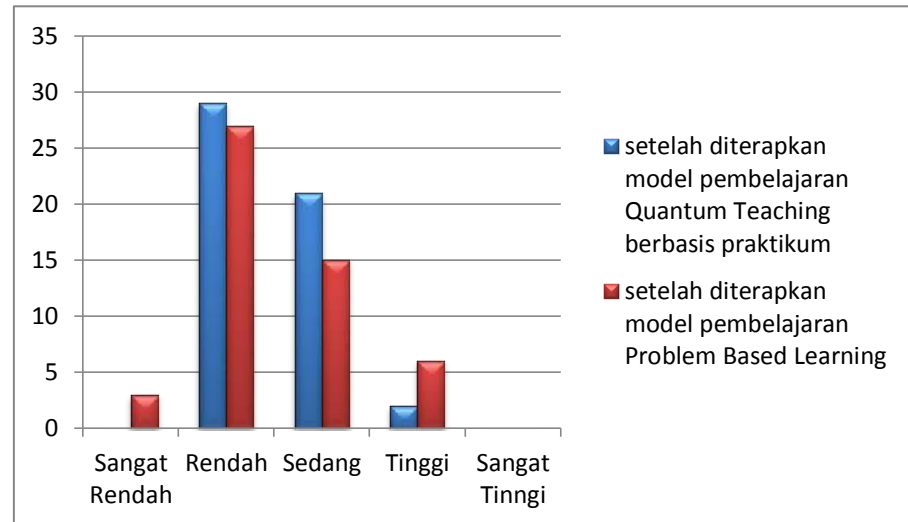


**5. Perbedaan kemampuan multirepresentasi peserta didik setelah diterapkan model pembelajaran *Quantum Teaching* Berbasis Praktikum dan model pembelajaran *Problem Based Learning* pada kelas XII MIA SMA Negeri 3 Sape**

Persentase Kategori Kemampuan Multirepresetasi Peserta Didik

No	Intervall	Frekuensi nilai setelah diterapkan model pembelajaran <i>Quantum Teaching</i> berbasis praktikum	Persentase nilai setelah diterapkan model pembelajaran <i>Quantum Teaching</i> berbasis praktikum	Frekuensi nilai setelah diterapkan model pembelajaran <i>Problem Based Learning</i>	Persentase nilai setelah diterapkan model pembelajaran <i>Problem Based Learning</i>	Kategori
1	0 – 20	0	0	3	5	Sangat Rendah
2	21 – 40	29	55	27	51	Rendah
3	41 – 60	21	40	15	28	Sedang
4	61 – 80	2	3	6	11	Tinggi
5	81 - 100	0	0	0	0	Sangat Tinggi
	Total					-

## GRAFIK



# LAMPIRAN C

C.1 Analisis Normalitas Data

C.2 Analisis Homogenitas Data

C.3 Analisis Uji *Mann – Whitney* Data



## LAMPIRAN C.1

Analisis Uji Normalitas Data kemampuan multirepresentasi peserta didik dengan menggunakan SPSS

### D. Analisis Uji Normalitas Data pada kelas XI MIA 1 (Eksperimen I)

#### 3. Model pembelajaran *Quatum Teaching* Berbasis Praktikum

<b>Case Processing Summary</b>						
	Cases					
	Valid		Missing		Total	
	N	Percent t	N	Percent t	N	Percent
Kemampuan multirepresetasi	26	51,0%	25	49,0%	51	100,0%

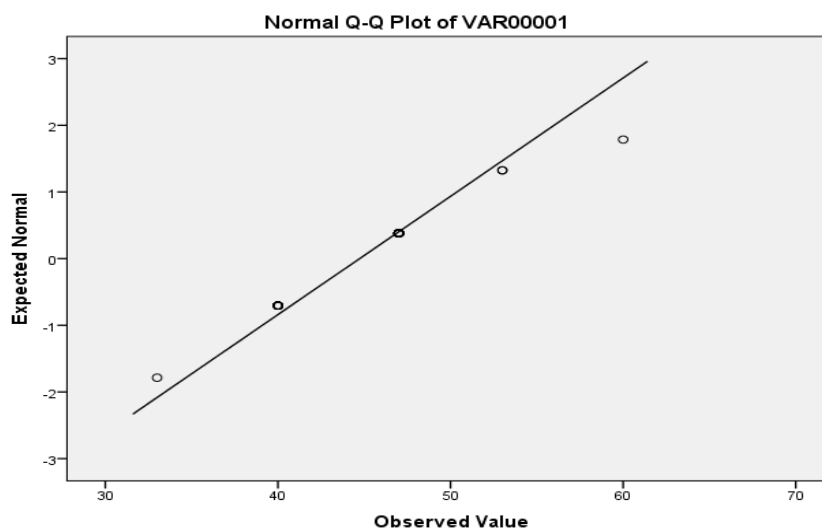
  

<b>Descriptives</b>			
		Statistic	Std. Error
Kemampua multirepresetasi	Mean	44,7308	1,10462
	Median	47,0000	
	Variance	31,725	
	Std. Deviation	5,63246	
	Minimum	33,00	
	Maximum	60,00	
	Range	27,00	

<b>Tests of Normality</b>						
	Kolmogorov-Smirnov <sup>a</sup>			Shapiro-Wilk		
	Statistic	df	Sig.	Statistic	df	Sig.
Kemampua multirepresetasi	,233	26	,001	,859	26	,002

a. Lilliefors Significance Correction



Berdasarkan hasil keluaran program SPSS di atas, dapat ditunjukkan bahwa nilai *sig.* yang diperoleh sebesar 0.001 untuk statistik Kolmogorov-Smirnov dan 0.002 untuk statistik Shapiro-Wilk. Kedua nilai signifikansi tersebut lebih kecil dari taraf signifikan  $\alpha = 0.05$  (*sig.* < 0.05), sehingga dapat disimpulkan bahwa skor kemampuan multirepresetasi fisika peserta didik kelas eksperimen I model pembelajaran *Quantum Teaching* Berbasis Praktikum tidak terdistribusi normal. Sementara itu, pada gambar *Normal Q-Q Plot of VAR00001*, dapat ditunjukkan titik-titik yang mewakili data kemampuan multirepresetasi fisika berkumpul (jauh) pada garis normal linier. Hal tersebut juga menunjukkan bahwa data yang diperoleh tidak terdistribusi normal.

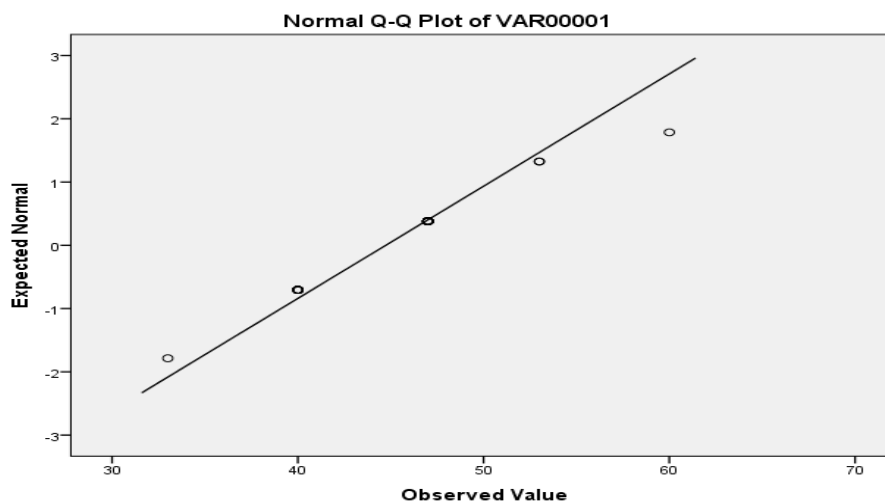


4. Model pembelajaran *Problem Based Learning*

<b>Case Processing Summary</b>						
	Cases					
	Valid		Missing		Total	
	N	Percent t	N	Percent t	N	Percent
Kemampua multirepresetasi	26	51,0%	25	49,0%	51	100,0%

<b>Descriptives</b>			
		Statistic	Std. Error
Kemampua multirepresetasi	Mean	44,7308	1,10462
	Median	47,0000	
	Variance	31,725	
	Std. Deviation	5,63246	
	Minimum	33,00	
	Maximum	60,00	
	Range	27,00	

<b>Tests of Normality</b>						
	Kolmogorov-Smirnov <sup>a</sup>			Shapiro-Wilk		
	Statistic	df	Sig.	Statistic	df	Sig.
Kemampuan multirepresetasi	,233	26	,001	,859	26	,002
a. Lilliefors Significance Correction						



Berdasarkan hasil keluaran program SPSS di atas, dapat ditunjukkan bahwa nilai *sig.* yang diperoleh sebesar 0.001 untuk statistik Kolmogorov-Smirnov dan 0.002 untuk statistik Shapiro-Wilk. Kedua nilai signifikansi tersebut lebih kecil dari taraf signifikan  $\alpha = 0.05$  ( $sig. < 0.05$ ), sehingga dapat disimpulkan bahwa skor kemampuan multirepresitasi fisika peserta didik kelas eksperimen I model pembelajaran *Problem Based Learning* tidak terdistribusi normal. Sementara itu, pada gambar *Normal Q-Q Plot of VAR00001*, dapat ditunjukkan titik-titik yang mewakili data kemampuan multirepresitasi fisika berkumpul (jauh) pada garis normal linier. Hal tersebut juga menunjukkan bahwa data yang diperoleh tidak terdistribusi normal.

**E. Analisis normalitas pada kelas XI MIA 2 (Eksperimen II)**

3. Model pembelajaran *Quantum Teaching* Berbasis Praktikum

<b>Case Processing Summary</b>						
	Cases					
	Valid		Missing		Total	
	N	Percent t	N	Percent t	N	Percent t
Kemampuan multirepresetasi	26	51,0%	25	49,0%	51	100,0 %

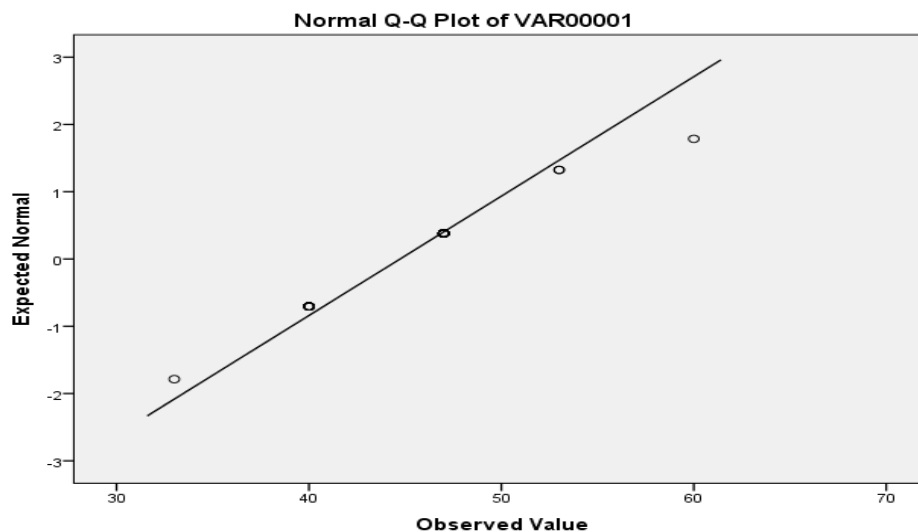
  

<b>Descriptives</b>			
		Statistic	Std. Error
Kemampuan multirepresetasi	Mean	44,7308	1,10462
	Median	47,0000	
	Variance	31,725	
	Std. Deviation	5,63246	
	Minimum	33,00	
	Maximum	60,00	
	Range	27,00	

<b>Tests of Normality</b>						
	Kolmogorov-Smirnov <sup>a</sup>			Shapiro-Wilk		
	Statistic	df	Sig.	Statistic	df	Sig.
Kemampuan multirepresetasi	,233	26	,001	,859	26	,002

a. Lilliefors Significance Correction



Berdasarkan hasil keluaran program SPSS di atas, dapat ditunjukkan bahwa nilai *sig.* yang diperoleh sebesar 0.001 untuk statistik Kolmogorov-Smirnov dan 0.002 untuk statistik Shapiro-Wilk. Kedua nilai signifikansi tersebut lebih kecil dari taraf signifikan  $\alpha = 0.05$  ( $sig. < 0.05$ ), sehingga dapat disimpulkan bahwa skor kemampuan multirepresentasi fisika peserta didik kelas eksperimen I model pembelajaran *Quantum Teaching* Berbasis Peaktikum tidak terdistribusi normal. Sementara itu, pada gambar *Normal Q-Q Plot of VAR00001*, dapat ditunjukkan titik-titik yang mewakili data kemampuan multirepresentasi fisika berkumpul (jauh) pada garis normal linier. Hal tersebut juga menunjukkan bahwa data yang diperoleh tidak terdistribusi normal.

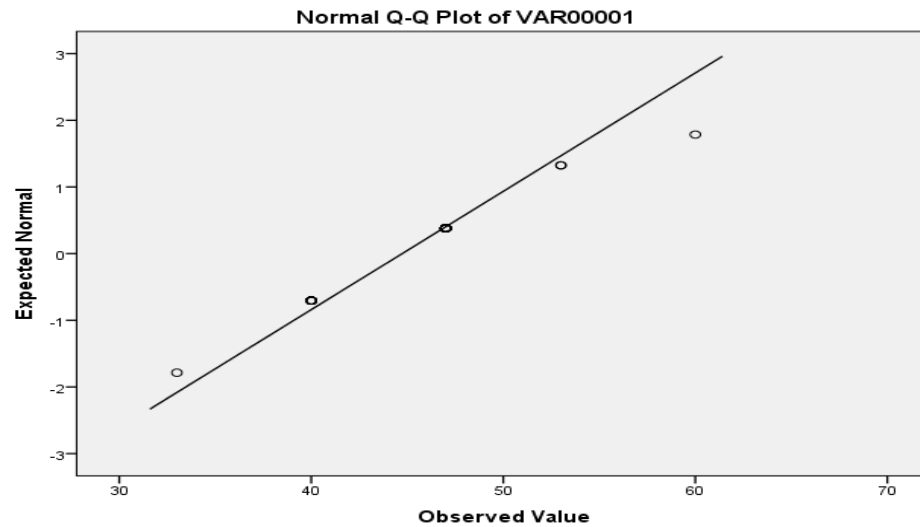
4. Model pembelajaran *Problem Based Learning*

<b>Case Processing Summary</b>						
	Cases					
	Valid		Missing		Total	
	N	Percent t	N	Percent t	N	Percent
Kemampuan multirepresetasi	26	51,0%	25	49,0%	51	100,0%

<b>Descriptives</b>			
		Statistic	Std. Error
Kemampuan multirepresetasi	Mean	44,7308	1,10462
	Median	47,0000	
	Variance	31,725	
	Std. Deviation	5,63246	
	Minimum	33,00	
	Maximum	60,00	
	Range	27,00	

<b>Tests of Normality</b>						
	Kolmogorov-Smirnov <sup>a</sup>			Shapiro-Wilk		
	Statistic	df	Sig.	Statistic	df	Sig.
Kemampuan multirepresetasi	,233	26	,001	,859	26	,002

a. Lilliefors Significance Correction



Berdasarkan hasil keluaran program SPSS di atas, dapat ditunjukkan bahwa nilai *sig.* yang diperoleh sebesar 0.001 untuk statistik Kolmogorov-Smirnov dan 0.002 untuk statistik Shapiro-Wilk. Kedua nilai signifikansi tersebut lebih kecil dari taraf signifikan  $\alpha = 0.05$  (*sig.* < 0.05), sehingga dapat disimpulkan bahwa skor kemampuan multirepresetasi fisika peserta didik kelas eksperimen I model pembelajaran *Problem Based Learning* tidak terdistribusi normal. Sementara itu, pada gambar *Normal Q-Q Plot of VAR00001*, dapat ditunjukkan titik-titik yang mewakili data kemampuan multirepresetasi fisika berkumpul (jauh) pada garis normal linier. Hal tersebut juga menunjukkan bahwa data yang diperoleh tidak terdistribusi normal.

## LAMPIRAN C.2

Analisis Uji Homogenitas Data kemampuan multirepresentasi peserta didik dengan menggunakan SPSS

**F. Analisis Uji Homogenitas Data pada kelas XI MIA 1 setelah diterapkan model pembelajaran Quantum Teaching Berbasis Praktikum dan model Problem Based Learning**

<b>Case Processing Summary</b>					
		Cases			
		Valid		Missing	
	Model pembelajaran	N	Percent	N	Percent
kemampuan multirepresentasi	QT	26	100.0%	0	0.0%
	PBL	26	100.0%	0	0.0%

<b>Descriptives</b>				
Model Pembelajaran		Statistic	Std. Error	
Kemampuan Multirepres etasi		Mean	44,73	
		Median	47,00	
		Variance	31,725	
	QT	Std. Deviation	5,632	
		Minimum	33	
		Maximum	60	
		Range	27	
		Mean	54,15	2,290
		Median	51,50	
		Variance	136,295	
PBL		Std. Deviation	11,675	
		Minimum	40	
		Maximum	75	
		Range	35	

<b>Test of Homogeneity of Variance</b>					
		Levene Statistic	df1	df2	Sig.
Kemampuan Multirepres etasi	Based on Mean	10,943	1	50	,002
	Based on Median	7,309	1	50	,009
	Based on Median and with adjusted df	7,309	1	39,1 10	,010
	Based on trimmed mean	9,705	1	50	,003

Berdasarkan uji *Levene Statistic* pada tabel di atas, diperoleh signifikansi sebesar 0.002. Nilai signifikansi ini  $< 0.05$ , sehingga dapat disimpulkan bahwa data Kemampuan Multirepresetasi fisika peserta didik berasal dari populasi yang tak homogen.

**G. Analisis Uji Homogenitas Data pada kelas XI MIA 2 setelah diterapkan model pembelajaran Quantum Teachnig Berbasis Praktikum dan model Problem Based Learning**

<b>Case Processing Summary</b>					
		Cases			
		Valid		Missing	
	Model pembelajaran	N	Percent	N	Percent
kemampuan multirepresentasi	QT	26	100.0%	0	0.0%
	PBL	26	100.0%	0	0.0%



<b>Descriptives</b>					
	Model Pembelajaran	Statistic	Std. Error		
kemampuan multirepresentasi	QT	Median	35,00		
		Variance	162,125		
		Std. Deviation	12,733		
		Minimum	30		
		Maximum	75		
		Range	45		
	PBL	Mean	31,08	1,119	
		Median	33,00		
		Variance	32,554		
		Std. Deviation	5,706		
		Minimum	20		
		Maximum	40		
		Range	20		
		<b>Test of Homogeneity of Variance</b>			
		Levene Statistic	df1	df2	Sig.
Kemampuan Multirepreseta asi	Based on Mean	12,322	1	50	,001
	Based on Median	4,464	1	50	,040
	Based on Median and with adjusted df	4,464	1	32,5 12	,042
	Based on trimmed mean	9,195	1	50	,004

Berdasarkan uji *Levene Statistic* pada tabel di atas, diperoleh signifikansi sebesar 0.001. Nilai signifikansi ini  $< 0.05$ , sehingga dapat disimpulkan bahwa data Kemampuan Multirepresetaasi fisika peserta didik berasal dari populasi yang tak homogen.

H. *Analisis Uji Homogenitas Data pada kelas XI MIA 1 da X MA 2 setelah diterapkan model pembelajaran Quantum Teaching Berbasis Praktikum*

Case Processing Summary					
		Cases			
		Valid		Missing	
	Kelas XI MIA 1, 2	N	Percent	N	Percent
kemampuan multirepresentasi	QT	26	100.0%	0	0.0%
	QT	26	100.0%	0	0.0%

Descriptives			
Kelas XI MIA 1, 2		Statistic	Std. Error
Kemampuan Multirepresentasi	Mean	44,73	1,105
	Median	47,00	
	Variance	31,725	
	QT Std. Deviation	5,632	
	Minimum	33	
	Maximum	60	
	Range	27	
	Mean	54,15	2,290
	Median	51,50	
	Variance	136,295	
QT Std. Deviation	11,675		
Minimum	40		
Maximum	75		
Range	35		

Test of Homogeneity of Variance					
		Levene Statistic	df1	df2	Sig.
Kemampuan Multirepreseta asi	Based on Mean	10,943	1	50	,002
	Based on Median	7,309	1	50	,009
	Based on Median and with adjusted df	7,309	1	39,11 0	,010
	Based on trimmed mean	9,705	1	50	,003

Berdasarkan uji *Levene Statistic* pada tabel di atas, diperoleh signifikansi sebesar 0.002. Nilai signifikansi ini  $< 0.05$ , sehingga dapat disimpulkan bahwa data Kemampuan Multirepresetaasi fisika peserta didik berasal dari populasi yang tak homogen.

#### I. Analisis Uji Homogenitas Data pada kelas XI MIA 1 da XI MA 2 setelah diterapkan model pembelajaran Problem Based Learning

Case Processing Summary					
		Cases			
		Valid		Missing	
		N	Percent	N	Percent
kemampuan multirepresetaasi	Kelas XI MIA 1, 2				
	PBL	26	100.0%	0	0.0%
	PBL	26	100.0%	0	0.0%

Descriptives			
		Statistic	Std. Error
Kemampuan Multirepreseta asi	PBL	Mean	54,15
		Median	51,50
		Variance	136,295
		Std. Deviation	11,675
		Minimum	40
		Maximum	75
	PBL	Range	35
	PBL	Mean	31,08
			1,119

Median	33,00
Variance	32,554
Std. Deviation	5,706
Minimum	20
Maximum	40
Range	20

Test of Homogeneity of Variance					
		Levene Statistic	df1	df2	Sig.
Kemampuan Multirepresentasi	Based on Mean	11,235	1	50	,002
	Based on Median	7,640	1	50	,008
	Based on Median and with adjusted df	7,640	1	39,30 2	,009
	Based on trimmed mean	10,139	1	50	,002

Berdasarkan uji *Levene Statistic* pada tabel di atas, diperoleh signifikansi sebesar 0.002. Nilai signifikansi ini  $< 0.05$ , sehingga dapat disimpulkan bahwa data Kemampuan Multirepresentasi fisika peserta didik berasal dari populasi yang tak homogen.

**J. Analisis Uji Homogenitas Data pada kelas XI MIA SMA 3 Sape setelah diterapkan model pembelajaran *Quantum Teaching Berbasis Praktikum* dan model *Problem Based Learning***

Case Processing Summary					
		Cases			
		Valid		Missing	
	model pembelajaran	N	Percent	N	Percent
kemampuan multirepresentasi	QT	52	100.0%	0	0.0%
	PBL	52	100.0%	0	0.0%

<b>Descriptives</b>					
	Model Pembelajaran	Statistic	Std. Error		
Kemampuan Multirepresetasi	Mean	43,23	1,368		
	Median	40,00			
	Variance	97,318			
	QT	Std. Deviation	9,865		
		Minimum	30		
		Maximum	75		
		Range	45		
		Mean	42,62	2,050	
		Median	40,00		
		Variance	218,516		
PBL	Std. Deviation	14,782			
	Minimum	20			
	Maximum	75			
	Range	55			
<b>Test of Homogeneity of Variance</b>					
		Levene Statistic	df1	df2	Sig.
Kemampuan Multirepresetasi	Based on Mean	9,059	1	102	,003
	Based on Median	6,405	1	102	,013
	Based on Median and with adjusted df	6,405	1	95,63 6	,013
	Based on trimmed mean	8,597	1	102	,004

Berdasarkan uji *Levene Statistic* pada tabel di atas, diperoleh signifikansi sebesar 0.003. Nilai signifikansi ini  $< 0.05$ , sehingga dapat disimpulkan bahwa data Kemampuan Multirepresetasi fisika peserta didik berasal dari populasi yang tak homogen.

### **LAMPIRAN C.3**

Analisis statistik nonparametrik uji Mann - Whitney kemampuan multirepresentasi peserta didik dengan menggunakan SPSS

1. kemampuan multirepresentasi peserta didik setelah diterapkan model pembelajaran *Quantum Teaching* berbasis praktikum dan model pembelajaran *Problem Based Learning* pada kelas XI MIA 1 SMA Negeri 3 Sape

<b>Ranks</b>				
	XI MIA 1	N	Mean Rank	Sum of Ranks
kemampuan multirepresetasi	1,00	26	19,62	510,00
	2,00	26	33,38	868,00
	Total	52		

<b>Test Statistics<sup>a</sup></b>	
	kemampuan multirepresetasi
Mann-Whitney U	159,000
Wilcoxon W	510,000
Z	-3,372
Asymp. Sig. (2-tailed)	,001
a. Grouping Variable: XI MIA 1	

Berdasarkan tabel *test Statistics* diatas, diperoleh nilai Asymp. Sig. (2-tailed) yaitu  $0,001/2 < 0,05$  maka  $H_0$  ditolak atau  $0,0005 < 0,05$ , dengan total peserta didik 52. Sehingga dapat disimpulkan bahwa terdapat perbedaan kemampuan multirepresetasi peserta didik setelah diterapkan model pembelajaran *Quantum*

*Teaching* Berbasis Praktikum dan model pembelajaran *Problem Based Learning* pada kelas XI MIA 1 SMA N 3 Sape.

2. **kemampuan multirepresentasi peserta didik setelah diterapkan model pembelajaran *Quantum Teaching* berbasis praktikum dan model pembelajaran *Problem Based Learning* pada kelas XI MIA 2 SMA Negeri 3 Sape**

	Ranks		Mean Rank	Sum of Ranks
	XI MIA 2	N		
kemampuan multirepresetasi	1,00	26	34,00	884,00
	2,00	26	19,00	494,00
	Total	52		

Test Statistics <sup>a</sup>	
kemampuan multirepresetasi	
Mann-Whitney U	143,000
Wilcoxon W	494,000
Z	-3,610
Asymp. Sig. (2-tailed)	,000
a. Grouping Variable: XI MIA 2	

Berdasarkan tabel *test Statistics* diatas, diperoleh nilai Asymp. Sig. (2-tailed) yaitu  $0,000/2 < 0,05$  maka  $H_0$  ditolak atau  $0,0000 < 0,05$ , dengan total peserta didik 52. Sehingga dapat disimpulkan bahwa terdapat perbedaan kemampuan multirepresetasi peserta didik setelah diterapkan model pembelajaran *Quantum Teaching* Berbasis Praktikum dan model pembelajaran *Problem Based Learning* pada kelas XI MIA 1 SMA N 3 Sape.

3. kemampuan multirepresentasi peserta didik setelah diterapkan model pembelajaran *Quantum Teaching* berbasis praktikum pada kelas XII MIA 1 dan XI MIA 2 SMA Negeri 3 Sape

Ranks				
	QT	N	Mean Rank	Sum of Ranks
kemampuan multirepresetasi	1,00	26	30,98	805,50
	2,00	26	22,02	572,50
	Total	52		

Test Statistics <sup>a</sup>	
kemampuan multirepresetasi	
Mann-Whitney U	221,500
Wilcoxon W	572,500
Z	-2,175
Asymp. Sig. (2-tailed)	,030
a. Grouping Variable: QT	

Berdasarkan tabel *test Statistics* diatas, diperoleh nilai Asymp. Sig. (2-tailed) yaitu  $0,030/2 < 0,05$  maka  $H_0$  ditolak atau  $0,015 < 0,05$ , dengan total peserta didik 52. Sehingga dapat disimpulkan bahwa terdapat perbedaan kemampuan multirepresetasi peserta didik setelah diterapkan model pembelajaran *Quantum Teaching* Berbasis Praktikum pada kelas XI MIA 1 da XI MIA 2 SMA N 3 Sape.



**4. Perbedaan kemampuan multirepresentasi peserta didik setelah diterapkan model pembelajaran *Problem Based Learning* pada kelas XII MIA 1 dan XI MIA 2 SMA Negeri 3 Sape**

	<b>Ranks</b>			
	PBL	N	Mean Rank	Sum of Ranks
kemampuan multirepresetasi	1,00	26	39,12	1017,00
	2,00	26	13,88	361,00
	Total	52		

<b>Test Statistics<sup>a</sup></b>	
kemampuan multirepresetasi	
Mann-Whitney U	10,000
Wilcoxon W	361,000
Z	-6,057
Asymp. Sig. (2-tailed)	,000
a. Grouping Variable: PBL	

Berdasarkan tabel *test Statistics* diatas, diperoleh nilai Asymp. Sig. (2-tailed) yaitu  $0,000/2 < 0,05$  maka  $H_0$  ditolak atau  $0,000 < 0,05$ , dengan total peserta didik 52. sehingga dapat disimpulkan bahwa terdapat perbedaan kemampuan multirepresetasi peserta didik setelah diterapkan model pembelajaran *Problem Based Learning* pada kelas XI MIA 1 da XI MIA 2 SMA N 3 Sape.

5. Perbedaan kemampuan multirepresentasi peserta didik setelah diterapkan model pembelajaran *Quantum Teaching* Berbasis Praktikum dan model pembelajaran *Problem Based Learning* pada kelas XII MIA SMA Negeri 3 Sape

Ranks				
	QT-PBL	N	Mean Rank	Sum of Ranks
kemampuan multirepresetasi	1,00	52	54,90	2855,00
	2,00	52	50,10	2605,00
	Total	104		

Test Statistics <sup>a</sup>	
kemampuan multirepresetasi	
Mann-Whitney U	1227,000
Wilcoxon W	2605,000
Z	-,820
Asymp. Sig. (2-tailed)	,412
a. Grouping Variable: QT-PBL	

Berdasarkan tabel *test Statistics* diatas, diperoleh nilai Asymp. Sig. (2-tailed) yaitu  $0,412/2 < 0,05$  maka  $H_0$  diterima atau  $0,206 > 0,05$ , sehingga dapat disimpulkan bahwa tidak terdapat perbedaan kemampuan multirepresetasi peserta didik setelah diterapkan model pembelajaran *Quantum Teaching* Berbasis Praktikum dan model pembelajaran *Problem Based Learning* pada kelas XI MIA SMA N 3 Sape

# LAMPIRAN D

D.1 Instrumen Soal Posttest I

D.2 Instrumen Soal Posttest II

D.3 Analisis Validasi Instrument



## **LAMPIRAN D.1**

### **KARTU SOAL PILIHAN GANDA TES KEMAMPUAN MULTIREPRESENTASI**

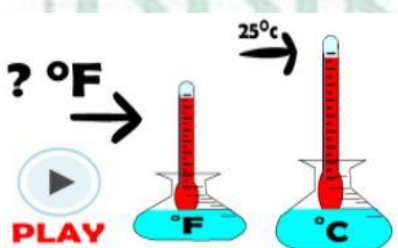
Satuan Pendidikan : SMA Negeri 3 Sape  
 Mata Pelajaran : Fisika  
 Materi Pokok : Suhu dan Pemuaian  
 Kelas/Semester : XI/1  
 Bentuk Tes : Tertulis (Pilihan Ganda)  
 Penyusun : Fitri Nurnaningsih

#### **POSTEST I**

		<b>SKOR</b>			
		<b>1</b>	<b>2</b>	<b>3</b>	<b>4</b>
<b>Indikator Representasi</b>	<b>No. Soal</b>	<b>Kunci Jawaban</b>			
	<b>1</b>	<b>E</b>			
Kemampuan representasi verbal ke verbal	<p>jenis termometer yang menggunakan konsep perubahan-perubahan karena sifat pemanasan beserta titik didih dan titik lebur masing-masing termometer tersebut, kecuali....</p> <p>A. Termometer Celcius (titik didih: <math>100^{\circ}\text{C}</math>;titik lebur <math>0^{\circ}\text{C}</math>)</p> <p>B. Termometer Fahrenheit (titik didih: <math>212^{\circ}\text{F}</math>;titik lebur <math>32^{\circ}\text{F}</math>)</p> <p>C. Termometer Reamur (titik didih: <math>80^{\circ}\text{R}</math>;titik lebur <math>0^{\circ}\text{R}</math>)</p> <p>D. Termometer Kelvin (titik didih: <math>273^{\circ}\text{K}</math>;titik lebur <math>373^{\circ}\text{K}</math>)</p>				

	E. Termometer raksa (titik didih: $123^{\circ}\text{r}$ ; titik didih lebur $223^{\circ}\text{r}$ )
<b>Pembahasan :</b>	
Termometer Celcius (titik didih: $100^{\circ}\text{C}$ ; titik lebur $0^{\circ}\text{C}$ )	
Termometer Fahrenheit (titik didih: $212^{\circ}\text{F}$ ; titik lebur $32^{\circ}\text{F}$ )	
Termometer Reamur (titik didih: $80^{\circ}\text{R}$ ; titik lebur $0^{\circ}\text{R}$ )	
Termometer Kelvin (titik didih: $273^{\circ}\text{K}$ ; titik lebur $373^{\circ}\text{K}$ )	
<b>Saran/ Komentar</b>	
Catatan :	
.....	
.....	
.....	

SKOR			
1	2	3	4

	No. Soal	Kunci Jawaban
<b>Indikator Representasi</b>	2	D
Kemampuan representasi Gambar - verbal ke matematik	 <p>Suhu suatu zat bila diukur dengan termometer Celcius menunjukkan angka <math>25^{\circ}\text{C}</math>. Jika suhu benda tersebut diukur dengan termometer Fahrenheit menunjukkan angka .....</p> <p>A. <math>14^{\circ}\text{F}</math>            B. <math>20^{\circ}\text{F}</math>            C. <math>45^{\circ}\text{F}</math></p>	

	D. $77^{\circ}\text{F}$ E. $318^{\circ}\text{F}$
<b>Pembahasan :</b> $t^{\circ}\text{F} = \left(\frac{5}{9} \times 25\right) + 32$ $= 45 + 32$ $= 77^{\circ}\text{F}$	
<b>Saran/ Komentar</b> Catatan : ..... ..... .....	

SKOR			
1	2	3	4

	No. Soal	Kunci Jawaban
	3	B
<b>Indikator Representasi</b>	$30^{\circ}\text{C} = \dots^{\circ}\text{R}$ A. $25^{\circ}\text{R}$ B. $24^{\circ}\text{R}$ C. $30^{\circ}\text{R}$ D. $35^{\circ}\text{R}$ E. $40^{\circ}\text{R}$	
Kemampuan representasi Matematik ke matematik		
<b>Pembahasan :</b> $R = \frac{4}{5} \times c$ $R = \frac{4}{5} \times 30$ $= 24^{\circ}\text{R}$		

**Saran/ Komentar**

Catatan :

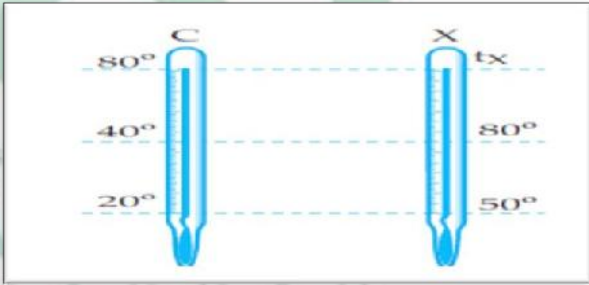
.....

.....

.....

**SKOR**

1	2	3	4

Indikator representasi	No. Soal	Kunci Jawaban
Kemampuan representasi verbal – Gambar ke matematik	4	A
	<p>Sebuah termometer X setelah ditera dengan termometer Celcius di dapat <math>40^{\circ}\text{C} = 80^{\circ}\text{C X}</math> dan <math>20^{\circ}\text{C} = 50^{\circ}\text{C X}</math>. Jika suhu sebuah benda <math>80^{\circ}\text{C}</math>, maka berapa <math>^{\circ}\text{X}</math> suhu benda tersebut ?</p>  <p>A. <math>140^{\circ}\text{X}</math>            B. <math>210^{\circ}\text{X}</math>            C. <math>330^{\circ}\text{X}</math>            D. <math>327^{\circ}\text{X}</math>            E. <math>273^{\circ}\text{X}</math></p>	
<b>Pembahasan :</b>	<p>Diketahui:</p> $40^{\circ}\text{C} = 80^{\circ}\text{X}$	

$$20^{\circ} = 50^{\circ} X$$

Ditanya :

$$80^{\circ} C = \dots^{\circ} X$$

Solusi :

$$\frac{80 - 40}{80 - 20} = \frac{tx - 80}{t - 50}$$

$$\frac{40}{60} = \frac{tx - 80}{t - 50}$$

$$4(tx - 50) = 6(tx - 80)$$

$$4tx - 200 = 6tx - 480$$

$$4tx = 280$$

$$tx = 140$$

jadi  $80^{\circ} C = 140^{\circ} X$

**Saran/ Komentar**

Catatan :

.....

.....

.....

UNIVERSITAS ISLAM NEGERI

ALAUDDIN

**SKOR**

1	2	3	4
---	---	---	---

Indikator representasi	No. Soal	Kunci Jawaban
	Kemampuan representasi verbal - matematik ke matematik	5
	Sebuah benda yang terbuat dari baja memiliki panjang 100 cm. Berapakah perubahan panjangbaja itu, jika terjadi perubahan suhu sebesar $50^{\circ}C$ ?	
	A. 50 cm	
	B. 55 cm	
	C. 60 cm	
	D. 75 cm	
	E. 80 cm	



**Pembahasan :**

Diketahui :

$$L_o = 1000 \text{ cm}$$

$$\Delta T = 50^{\circ}\text{C}$$

$$\alpha = 11 \times 10^0\text{C}^{-1}$$

Ditanya :  $\Delta L = \dots ?$ 

Solusi :

$$\Delta L = \alpha \cdot L_o \Delta T$$

$$= (11 \times 10^0\text{C}^{-1}) (1000) (50)$$

$$= 55 \text{ cm}$$

Jadi pertambahan panjang baja jika dipanaskan dengan suhu  $50^{\circ}\text{C}$ 

Adalah 55 cm.

**Saran/ Komentar**

Catatan :

.....

.....

.....

UNIVERSITAS ISLAM NEGERI			
<b>ALAUDDIN</b>			
M A K A S S A R			
<b>SKOR</b>			
<b>1</b>	<b>2</b>	<b>3</b>	<b>4</b>

	No. Soal	Kunci Jawaban
<b>Indikator representasi</b>	<b>6</b>	<b>D</b>
Kemampuan representasi verbal ke verbal	Berikut ini merupakan usaha yang dilakukan untuk mengatasi masalah pemuaian zat pada beberapa kasus, kecuali.... A. Memberi celah pada sambungan rel kereta api B. Membiarkan kawat telepon kendor pada hari panas	


	<p>C. Memberi celah pada salah satu ujung jembatan</p> <p>D. Membuat salah satu ujung paku runcing</p> <p>E. Membuat ukuran bingkai kaca lebih besar dari pada ukuran kaca</p>
<p><b>Pembahasan :</b></p> <p>Beberapa cara yang digunakan untuk mengatasi pemuaian zat antara lain:</p> <ul style="list-style-type: none"> <li>• Memberi celah pada sambungan rel kereta api</li> <li>• Membiarkan kawat telepon kendor pada hari panas</li> <li>• Memberi celah pada salah satu ujung jembatan</li> <li>• Membuat ukuran bingkai kaca lebih besar dari pada ukuran kaca</li> </ul>	
<p><b>Saran/ Komentar</b></p> <p>Catatan :</p> <p>.....</p> <p>.....</p> <p>.....</p>	

SKOR			
1	2	3	4

	No. Soal	Kunci Jawaban
Indikator representasi	7	B
Kemampuan representasi gambar ke verbal	<div data-bbox="826 1585 1193 1861" data-label="Image"> </div> <p>Gelas yang diisi air panas dapat pecah atau retak. Fenomena tersebut terjadi akibat .....</p>	

	<p>A. Air yang dituangkan mengalirkan panas secara merata keseluruh permukaannya dan menjadikan gelas memuai perlahan-lahan hingga retak dan akhirnya pecah</p> <p>B. Air yang dituangkan mengalirkan panas secara tidak merata ke seluruh permukaannya dan menjadikan gelas memuai perlahan-lahan hingga retak dan akhirnya pecah</p> <p>C. Air yang dituangkan mengalirkan panas secara merata keseluruh permukaannya dan menjadikan gelas tidak memuai perlahan-lahan hingga retak dan akhirnya pecah</p> <p>D. Air yang dituangkan mengalirkan panas secara merata sebagian permukaannya dan menjadikan gelas memuai cepat hingga retak</p> <p>E. Air yang dituangkan tidak mengalirkan panas secara merata keseluruh permukaannya dan menjadikan gelas memuai perlahan-lahan hingga retak dan akhirnya pecah</p>
<p><b>Pembahasan :</b> Air yang dituangkan mengalirkan panas secara tidak merata ke seluruh permukaannya dan menjadikan gelas memuai perlahan-lahan hingga retak</p>	
<p><b>Saran/ Komentor</b> Catatan :</p> <p>.....</p> <p>.....</p> <p>.....</p>	

SKOR			
1	2	3	4

	No. Soal	Kunci Jawaban
Indikator representasi	8	A
Kemampuan representasi gambar – verbal ke matematik	 <p>Karena suhunya ditingkatkan dari <math>0^{\circ}\text{C}</math> menjadi <math>100^{\circ}\text{C}</math>, sebatang baja yang panjangnya 1 meter bertambah panjang 1 mm. berapakah pertambahan panjang sebatang baja yang panjangnya 60 cm jika dari <math>10^{\circ}\text{C}</math> sampai <math>130^{\circ}\text{C}</math>?</p> <p>A. 0,72 mm  B. 0,30 mm  C. 0,83 mm  D. 0,78 mm  E. 0,54 mm</p>	
<p><b>Pembahasan :</b></p> <p>Diketahui :</p> $L_01 = 1\text{ m}$ $L_01 = 60\text{ cm} = 0,6$ $\Delta L1 = 1\text{ mm}$ $\Delta T1 = 100^{\circ}\text{C} - 0^{\circ}\text{C} = 100^{\circ}\text{C}$		

$$\Delta T_2 = 130^{\circ}\text{C} - 0^{\circ}\text{C} = 120^{\circ}\text{C}$$

Ditanya :  $\Delta L_2 = \dots ?$

Solusi :

$$\Delta L_1 = \alpha \cdot L_0 \cdot \Delta T_1$$

$$\alpha = \frac{\Delta L_1}{L_0 \cdot \Delta T_1}$$

$$\alpha = \frac{1 \text{ mm}}{1 \text{ m} \cdot 100^{\circ}\text{C}}$$

Maka :

$$\Delta L_2 = \alpha \cdot L_0 \cdot \Delta T_2$$

$$= \frac{1 \text{ mm}}{1 \text{ m} \cdot 100^{\circ}\text{C}} (0,6 \text{ m}) \cdot (120^{\circ}\text{C})$$

$$= 0,72 \text{ mm}$$

Jadi pertambahan panjang baja jika dipanaskan dari suhu  $10^{\circ}\text{C}$  menjadi  $130^{\circ}\text{C}$

Adalah 0,72 mm.

#### Saran/ Komentar

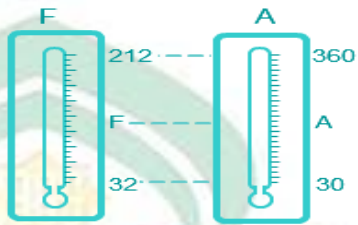
Catatan :

.....

.....

.....

SKOR			
1	2	3	4

Indikator representasi	No. Soal	Kunci Jawaban
	Kemampuan representasi gambar - verbal ke matematik	9
<p>Perhatikan gambar dibawah ini !</p>  <p>Pada termometer A, diperoleh titik beku dan titik didih air masing-masing <math>30^{\circ}\text{A}</math> dan <math>360^{\circ}\text{A}</math>. Jika wildan menggunakan termometer A untuk mengukur suhu benda yang ketika diukur dengan menggunakan termometer Fahrenheit suhunya <math>124^{\circ}\text{F}</math>, maka suhu benda itu adalah...</p> <p>A. <math>204,6^{\circ}\text{A}</math>  B. <math>198,6^{\circ}\text{A}</math>  C. <math>168,4^{\circ}\text{A}</math>  D. <math>124,6^{\circ}\text{A}</math>  E. <math>108,4^{\circ}\text{A}</math></p>		
<p><b>Pembahasan :</b></p> $\frac{F - 32}{212 - 32} = \frac{A - 30}{360 - 30}$ $= 330 (F - 32) = 180 (A - 30)$ $= 330 (124 - 32) = 180 (A - 30)$		

$$A - 30 = 168,6$$

$$A = 198,6 \text{ } ^\circ\text{A}$$

**Saran/ Komentar**

Catatan :

.....

.....

.....

**SKOR**

1	2	3	4

Indikator representasi	No. Soal	Kunci Jawaban
		10
Kemampuan representasi gambar – verbal ke matematik	<p>Sebuah bola berongga terbuat dari perunggu (<math>\alpha = 18 \times 10^{-6} \text{ } ^\circ\text{C}^{-1}</math> pada suhu <math>0 \text{ } ^\circ\text{C}</math>, jari-jarinya 1 m. Jika bola tersebut dipanaskan sampai <math>50 \text{ } ^\circ\text{C}</math>, berapa pertambahan luas permukaan bola tersebut ?</p> <p>A. <math>4,3 \pi \times 10^{-3} \text{ m}^2</math>            B. <math>5,6 \pi \times 10^{-3} \text{ m}^2</math>            C. <math>8,1 \pi \times 10^{-3} \text{ m}^2</math>            D. <math>8,4 \pi \times 10^{-3} \text{ m}^2</math>            E. <math>7,2\pi \times 10^{-3} \text{ m}^2</math></p>	
<b>Pembahasan :</b>		
Diketahui:		

$r_0 = 1 \text{ m}$ $\Delta T = 50 \text{ }^\circ\text{C} - 0 \text{ }^\circ\text{C} = 50 \text{ }^\circ\text{C}$ $A_0 = 4\pi r_0^2 = 4\pi(1\text{m})^2 = 4\pi\text{m}^2$ Ditanya: $\Delta T = \dots\dots?$ Jawab : $\Delta A = \beta \cdot A_0 \cdot \Delta T$ $\Delta A =$ $2.18 \times 10^{-6}/^\circ\text{C} \cdot 4\pi\text{m}^2 \cdot 50 \text{ }^\circ\text{C}$ $\Delta A = 7.2\pi \times 10^{-3} \text{ m}^2$ Jadi pertambahan luas permukaan bola adalah $7.2\pi \times 10^{-3} \text{ m}^2$
<b>Saran/ Komentar</b> Catatan : ..... ..... .....

SKOR			
1	2	3	4

	No. Soal	Kunci Jawaban
<b>Indikator representasi</b>	<b>11</b>	<b>C</b>
Kemampuan representasi verbal - gambar ke matematik	Panci kaca yang berisi air bersuhu $25 \text{ }^\circ\text{C}$ dipanaskan hingga suhunya naik menjadi $100 \text{ }^\circ\text{C}$ , jika koefisien muai linear panci $2 \times 10^{-5}/^\circ\text{C}^{-1}$ dan koefisien muai volume air ( $\gamma$ ) adalah $2,1 \times 10^{-5}/^\circ\text{C}^{-1}$ maka volume air yang tumpah adalah...	





- A. 1,125 m<sup>3</sup>
- B. 4,500 m<sup>3</sup>
- C. 11,25 m<sup>3</sup>
- D. 15,75 m<sup>3</sup>
- E. 112,5 m<sup>3</sup>

**Pembahasan :**

Diketahui :  $V_0 = 1000 \text{ m}^3$

$$\gamma = 2,1 \times 10^{-4} \text{ } ^\circ\text{C}^{-1}$$

$$\alpha = 2 \times 10^{-5} \text{ } ^\circ\text{C}^{-1}$$

$$\Delta T = 100^\circ\text{C} - 25^\circ\text{C} = 75^\circ\text{C}$$

Ditanyakan:  $\Delta V \text{ tumpah} = \dots ?$

Jawab:

$$\Delta V_{\text{tumpah}} = \Delta V_{\text{air}} - \Delta V_{\text{panci kaca}}$$

$$= V_0 \cdot \gamma \cdot \Delta T - V_0 \cdot 3\alpha \cdot \Delta T$$

$$= V_0 \cdot (\gamma - 3\alpha \cdot \Delta T)$$

$$= 1000 \cdot (2,1 \times 10^{-4} - 3 \cdot 2 \times 10^{-5} \cdot 75)$$


$$= 1000 \cdot (2,1 \times 10^{-4} - 0,6 \times 10^{-5})$$

$$= 1000 \cdot 1,5 \times 10^{-4} \cdot 75$$

$$= 11,25 \text{ cm}^3$$

<b>Saran/ Komentar</b>
Catatan :
.....
.....
.....

SKOR			
1	2	3	4

	No. Soal	Kunci Jawaban
<b>Indikator representasi</b>	12	A
Kemampuan representasi gambar ke verbal	<p>Perhatikan gambar transmisi listrik jarak jauh berikut!</p>  <p>Pemasangan kabel listrik pada siang hari dibuat kendor bertujuan dikarenakan...</p> <p>A. Pada cuaca dingin, kabel listrik tidak putus</p> <p>B. Pada keadaan panas kabel listrik mudah putus</p> <p>C. Tidak menyusut ketika dialiri arus listrik</p> <p>D. Pada malam hari kabel listrik akan mengalami pemuaian panjang</p> <p>E. Pada siang hari akan mengecil</p>	

**Pembahasan :**

Kabel listrik terbuat dari logam tembaga yang dapat memuai (panjang bertambah) ketika panas (suhu tinggi) dan menyusut (panjang berkurang) ketika dingin (suhu rendah). pada malam hari, udara mendingin sehingga kabel menyusut dan kabel dipasang kendor sehingga ketika menyusut kabel menjadi

tidak sangat tegang dan dapat mengalami kerusakan.

**Saran/ Komentar**

Catatan :

.....

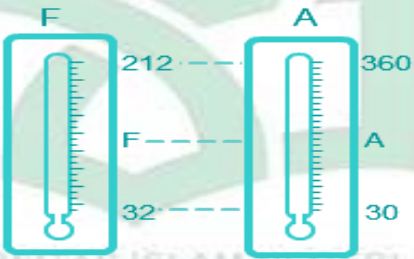
.....

.....

**SKOR**

<b>1</b>	<b>2</b>	<b>3</b>	<b>4</b>
----------	----------	----------	----------

--	--	--	--

	No. Soal	Kunci Jawaban
<b>Indikator representasi</b>	13	
Kemampuan representasi gambar ke matematik	<p>Perhatikan gambar dibawah ini !</p> <div style="text-align: center;">  </div> <p>Jika skala Celcius menunjukkan angka 80<sup>0</sup>, maka nilai T adalah...</p> <p>A. 176<sup>0</sup>            B. 158<sup>0</sup>            C. 146<sup>0</sup>            D. 112<sup>0</sup>            E. 152<sup>0</sup></p>	
<p><b>Pembahasan :</b></p> $\frac{C}{F - 32} = \frac{5}{9}$ $= 5 (F - 32) = 9 \times 80$		

$$F - 32 = 720$$

$$F - 32 = 720/5$$

$$F = 144 + 32$$

$$= 176^0$$

**Saran/ Komentar**

Catatan :

.....

.....

.....

**SKOR**

1	2	3	4

	No. Soal	Kunci Jawaban
<b>Indikator representasi</b>	<b>14</b>	<b>A</b>
Kemampuan representasi Verbal ke Verbal	<p>Besi yang diberikan kalor akan mengalami pertambahan panjang, luas ataupun volumenya. Berdasarkan penjelasan tersebut maka dapat disimpulkan bahwa setiap benda bila diberi kalor akan mengalami .....</p> <p>A. Pemuaiian</p> <p>B. Penyusutan</p> <p>C. Pertambahan luas</p> <p>D. Perubahan wujud</p> <p>E. Perubahan warna</p>	
<b>Pembahasan :</b>		
Pemuaiian adalah bertambah besarnya ukuran suatu benda karena kenaikan suhu yang terjadi pada benda tersebut.		

<p><b>Saran/ Komentar</b></p> <p>Catatan :</p> <p>.....</p> <p>.....</p> <p>.....</p>
---

SKOR			
1	2	3	4

	No. Soal	Kunci Jawaban
<b>Indikator representasi</b>	<b>15</b>	<b>E</b>
Kemampuan representasi verbal ke verbal	<p>Jika suatu batang logam dipanaskan, maka pertambahan panjang (<math>\Delta L</math>) batang logam tersebut akan...</p> <p>A. Berbanding lurus dengan luas penampangnya</p> <p>B. Berbanding terbalik dengan massa jenisnya</p> <p>C. Berbanding terbalik dengan kenaikan suhu</p> <p>D. Berbanding terbalik dengan koefisien panjang</p> <p>E. Berbanding lurus dengan panjang mula-mula</p>	
<p><b>Pembahasan :</b></p> <p>suatu batang logam dipanaskan, maka pertambahan panjang (<math>\Delta L</math>) batang logam tersebut berbanding lurus dengan panjang mula-mula</p>		
<p><b>Saran/ Komentar</b></p> <p>Catatan :</p> <p>.....</p> <p>.....</p>		

## **LAMPIRAN D.2**

### **KARTU SOAL PILIHAN GANDA**

#### **TES KEMAMPUAN MULTIREPRESENTASI**

Satuan Pendidikan : SMA Negeri 3 Sape  
 Mata Pelajaran : Fisika  
 Materi Pokok : Kalor  
 Kelas/Semester : XI/1  
 Bentuk Tes : Tertulis (Pilihan Ganda)  
 Penyusun : Fitri Nurnaningsih

#### **POSTEST II**

<b>SKOR</b>			
1	2	3	4

<b>Indikator</b>	<b>SKOR</b>				<b>No. Soal</b>	<b>Kunci Jawaban</b>
	1	2	3	4	1	C
Kemampuan representasi verbal ke verbal					<p>Kalau seseorang memasukkan es dalam secangkir teh, lama-kelamaan teh akan menjadi makin dingin, sedangkan es tersebut akan mencair. Hal ini disebabkan...</p> <p>A. Teh melepas kalor dan es menerima kalor</p> <p>B. Teh dan es saling melepaskan kalor ke lingkungan</p> <p>C. Es melepas kalor dan teh menerima kalor</p> <p>D. Es dan teh sama-sama menerima kalor dari lingkungan</p> <p>E. Es melepas kalor ke lingkungan, tetapi teh</p>	

	menerima kalor dari lingkungan
<b>Pembahasan :</b>	
Kalau seseorang memasukkan es dalam secangkir teh, lama-kelamaan teh akan menjadi makin dingin, sedangkan es tersebut akan mencair. Hal ini disebabkan es melepaskan kalor dan teh menerima kalor	
<b>Saran/ Komentar</b>	
Catatan :	
.....	
.....	
.....	

SKOR			
1	2	3	4

	No. Soal	Kunci Jawaban
<b>Indikator representasi</b>	2	E
Kemampuan representasi verbal ke verbal	<p>Ani akan melakukan percobaan untuk menyelidiki hubungan antara besar kalor yang diterima dengan besar kalor yang dilepas. Percobaan yang dilakukannya yaitu mencampurkan dua zat yang suhunya berbeda dalam satu wadah yaitu mencampurkan air panas dengan air dingin.</p> <p>Hipotesis kamu tentang kejadian ini adalah ... .</p> <p>A. air panas akan menerima kalor dari air dingin, sehingga suhunya akan naik sampai suhu kesetimbangan</p> <p>B. air panas akan menerima kalor dari air dingin, sehingga suhunya akan turun sampai suhu</p>	

	<p>kesetimbangan</p> <p>C. air dingin akan melepas kalor ke air panas, sehingga suhunya naik sampai suhu kesetimbangan</p> <p>D. air dingin akan melepas kalor ke air panas, sehingga suhunya turun sampai suhu kesetimbangan</p> <p>E. Air panas akan melepas kalor ke air dingin, sehingga air suhunya turun sampai suhu kesetimbangan</p>
<p><b>Pembahasan :</b></p> <p>Zat yang memiliki suhu yang lebih tinggi akan melepaskan kalor ketika dicampur dengan zat yang memiliki suhu yang lebih rendah, sampai mencapai suhu kesetimbangan antara kedua zat. Dan sebaliknya, zat yang memiliki suhu rendah akan menyerap kalor dari zat yang suhunya tinggi, sehingga suhunya naik sampai mencapai suhu kesetimbangan kedua zat.</p>	
<p><b>Saran/ Komentar</b></p> <p>Catatan :</p> <p>.....</p> <p>.....</p> <p>.....</p>	



SKOR			
1	2	3	4

Indikator representasi	No. Soal	Kunci Jawaban
	Kemampuan representasi grafik ke verbal	3
	<p>Perhatikan grafik antara perubahan suhu terhadap kalor yang diserap berikut ini.</p> <div data-bbox="746 757 1193 1010" data-label="Figure"> </div> <p>Dari grafik di atas, dapat disimpulkan bahwa ...</p> <p>A. Semakin kecil kalor yang dilepas maka perubahan suhu semakin besar</p> <p>B. Semakin besar perubahan suhu maka kalor yang dibutuhkan semakin kecil</p> <p>C. Kalor tidak mempengaruhi besar perubahan suhu</p> <p>D. Besar kalor yang dibutuhkan sebanding dengan kenaikan suhu</p> <p>E. Besar kalor yang diserap sebanding dengan suhu awal zat</p>	
<p><b>Pembahasan :</b></p> <p>Berdasarkan grafik diketahui bahwa besar kalor (<math>Q</math>) sebanding dengan perubahan suhu (<math>T</math>)</p>		

**Saran/ Komentar**

Catatan :

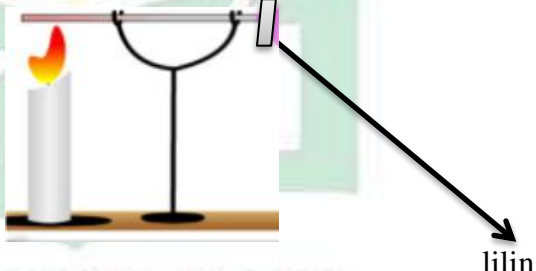
.....

.....

.....

**SKOR**

1	2	3	4

Indikator representasi	No. Soal	Kunci Jawaban
	4	B
Kemampuan representasi gambar ke verbal	<p>perhatikan ambar dibawah ini !</p> <div style="text-align: center;">  </div> <p>pernyataan yang benar dibawah ini adalah...</p> <ol style="list-style-type: none"> <li>Saat ujung A dipanaskan maka lilin yang berada diujung B akan ikut panas</li> <li>Saat ujung A dipanaskan maka lilin yang berada diujung B akan meleleh</li> <li>Saat ujung A dipanaskan maka lilin yang berada diujung B akan membeku</li> <li>Saat ujung A dipanaskan maka lilin yang berada diujung B akan tetap dingin</li> <li>Saat ujung A dipanaskan maka lilin yang berada diujung B akan berubah warna</li> </ol>	

**Pembahasan :**

Saat ujung A dipanaskan maka lilin yang berada diujung B akan meleleh dikarenakan terjadi perpindahan kalor secara konduksi adalah perpindahan kalor tanpa disertai perpindahan zat penghantarnya

**Saran/ Komentar**

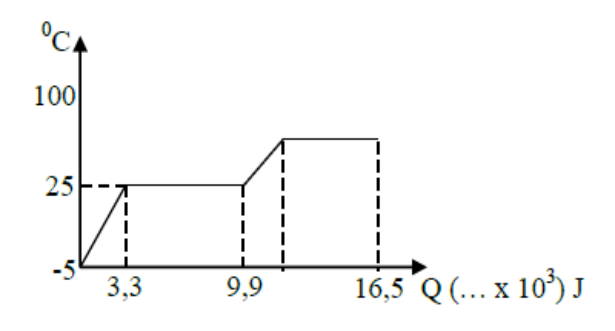
Catatan :

.....

.....

.....

SKOR			
1	2	3	4

	No. Soal	Kunci Jawaban
<b>Indikator representasi</b>	<b>5</b>	<b>B</b>
Kemampuan representasi grafik ke matematik	<p>Grafik dibawah ini menunjukkan hubungan antara suhu dan kalor yang diserap oleh es. Jika kalor lebur es <math>3,3 \times 10^5 \text{ j kg}^{-1}</math>. Maka massa es yang melebur adalah...</p> 	
	A. $2 \times 10^{-4} \text{ kg}$	

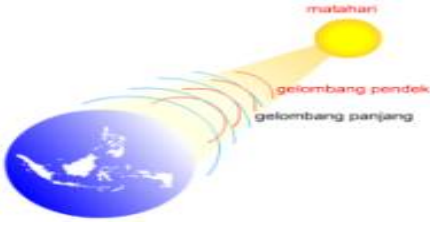
	<p>B. <math>1 \times 10^{-2} \text{ kg}</math>  C. <math>2 \times 10^{-2} \text{ kg}</math>  D. <math>3 \times 10^{-2} \text{ kg}</math>  E. <math>4 \times 10^{-2} \text{ kg}</math></p>
<p><b>Pembahasan :</b></p> <p>Untuk mencari massa es yang melebur digunakan persamaan kalor laten</p> $Q_L = m_{es} L_{es}$ $(9,9 - 3,3) \times 10^3 \text{ J} = m_{es} (3,3 \times 10^5 \text{ J kg}^{-1})$ $3,3 \times 10^3 \text{ J} = m_{es} (3,3 \times 10^5 \text{ J kg}^{-1})$ $m_{es} = \frac{3,3 \times 10^3 \text{ J}}{3,3 \times 10^5 \text{ J kg}^{-1}}$ $m_{es} = 1 \times 10^{-2}$	
<p><b>Saran/ Komentar</b></p> <p>Catatan :</p> <p>.....</p> <p>.....</p> <p>.....</p>	

UNIVERSITAS ISLAM NEGERI			
<b>ALAUDDIN</b>			
M A K A S S A R			
<b>SKOR</b>			
<b>1</b>	<b>2</b>	<b>3</b>	<b>4</b>

Indikator representasi	No. Soal	Kunci Jawaban
		<b>6</b>
Kemampuan representasi verbal ke matematik	<p>Hukum kekekalan energi mendefinisikan sebagai kalor yang dilepaskan oleh air panas (<math>Q_{lepas}</math>) sama dengan kalor yang diterima (<math>Q_{terima}</math>), pernyataan diatas secara matematis dapat dituliskan...</p> <p>A. <math>Q_{lepas} = mc \Delta T</math></p> <p>B. <math>Q_{lepas} = \frac{mc}{\Delta T}</math></p>	

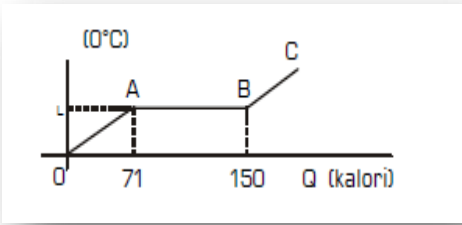
	<p>C. <math>Q_{lepas} = Q_{terima}</math></p> <p>D. <math>Q = mc \Delta T</math></p> <p>E. <math>Q = \frac{mc}{\Delta T}</math></p>
<p><b>Pembahasan :</b></p> <p>Secara matematis dapat dituliskan sebagai berikut:</p> $Q_{lepas} = Q_{terima}$	
<p><b>Saran/ Komentar</b></p> <p>Catatan :</p> <p>.....</p> <p>.....</p> <p>.....</p>	

SKOR			
1	2	3	4

	No. Soal	Kunci Jawaban
<b>Indikator representasi</b>	7	D
Kemampuan representasi gambar ke verbal	<p>Perhatikan gambar dibawah ini !</p>  <p>Gambar diatas menunjukkan panas matahari sampai di bumi dan dirasakan di bumi, hal ini karena adanya proses perpindahan kalor dari matahari ke bumi. Ilustrasi ini menunjukkan perpindahan kalor secara...</p>	

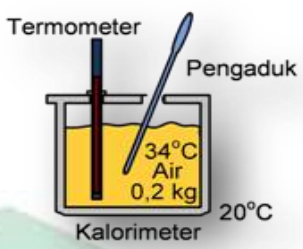
	<p>A. Konveksi</p> <p>B. Kohesi</p> <p>C. Konduksi</p> <p>D. Radiasi</p> <p>E. Konduktor</p>
<p><b>Pembahasan :</b></p> <p>Radiasi adalah Perpindahan kalor dalam bentuk pancaran gelombang elektromagnetik atau tanpa melalui zat perantara</p>	
<p><b>Saran/ Komentar</b></p> <p>Catatan :</p> <p>.....</p> <p>.....</p> <p>.....</p>	

SKOR			
1	2	3	4

	No. Soal	Kunci Jawaban
<b>Indikator representasi</b>	<b>8</b>	<b>B</b>
Kemampuan representasi grafik ke matematik	<p>Grafik berikut ini menyatakan hubungan antara temperature (0 ) dengan kalor (150 ) yang diberikan pada 1 gram zat padat.</p>  <p>Besar kalor lebur zat padat tersebut adalah ....</p> <p>A. 71 kalori/g</p>	

	<p>B. 79 kalori/g C. 80 kalori/g D. 811 kalori/g E. 150 kalori/g</p>
<p><b>Pembahasan</b> :</p> <p>Diketahui: <math>m</math> zat = 1 gram. Zat padat tersebut mengalami peleburan pada temperatur (grafik AB). Pada kurva AB.</p> $Q = 150 - 71 = 79 \text{ kal.}$ <p>Dengan demikian, kalor lebur zat padat dapat dihitung sebagai berikut :</p> $Q = m \cdot c \cdot \Delta T$ $c = \frac{Q}{m \Delta T}$ $c = \frac{79}{1}$ $c = 79 \text{ kal/g}$	
<p><b>Saran/ Komentar</b></p> <p>Catatan :</p> <p>.....</p> <p>.....</p> <p>.....</p>	

SKOR			
1	2	3	4

Indikator representasi	No. Soal	Kunci Jawaban
		9
Kemampuan representasi gambar – verbal ke matematik	 <p>Sebuah kalorimeter awalnya memiliki suhu 20<sup>0</sup>C. Air sebanyak 0,2 kg yang bersuhu 34<sup>0</sup>C kemudian dimasukkan ke kadalam kalorimeter. Jika suhu akhirnya 30<sup>0</sup>C, dan anggap saja pertukaran kalor hanya terjadi antara air dan kalorimeter, tentukan kapasitas kalor dari kalorimeter! Kalor jenis air = 4200 J/kg<sup>0</sup>C</p> <p>A. 400 J/<sup>0</sup>C  B. 300 J/<sup>0</sup>C  C. 336 J/<sup>0</sup>C  D. 450 J/<sup>0</sup>C  E. 200 J/<sup>0</sup>C</p>	
<b>Pembahasan :</b>		
Kalorimeter		
$\Delta T_{kal} = 30 - 20 = 10^0C$		
$C_{kal} = \dots$		
Air		
$m_{air} = 0,2\ kg$		



$$\Delta T_{air} = 34 - 30 = 4^{\circ}\text{C}$$

$$C_{air} = 4200 \text{ J/kg}^{\circ}\text{C}$$

$$Q_{kal} = Q_{air}$$

$$C_{kal}\Delta T_{kal} = m_{air} C_{air} \Delta T_{air}$$

$$C_{kal} = (30 - 20) = 0,2 \times 4200 \times (34 - 30)$$

$$10C_{kal} = \frac{0,2 \times 4200 \times 4}{10} = 336 \text{ J/}^{\circ}\text{C}$$

### Saran/ Komentar

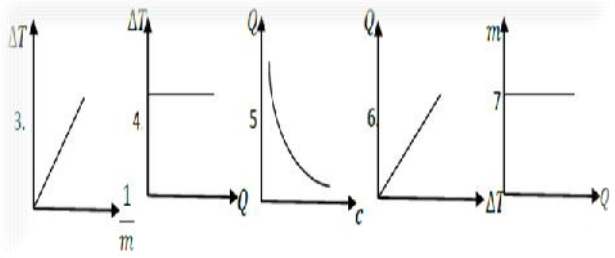
Catatan :

.....

.....

.....

SKOR			
1	2	3	4

	No. Soal	Kunci Jawaban
<b>Indikator representasi</b>	<b>10</b>	<b>B</b>
Kemampuan representasi grafik ke verbal	<p>Berdasarkan konsep bahwa kalor dipengaruhi oleh masa benda, suhu dan jenis zat yang besarnya dapat ditentukan dengan persamaan <math>Q = mc \Delta T</math>. Maka grafik hubungan antara kalor (Q), massa benda (m), kalor jenis (c) dan perubahan suhu (<math>\Delta T</math>) dapat dilukiskan sebagai berikut :</p> <p>menurut anda grafik yang benar adalah...</p>	
		

- |  |   |
|--|---|
|  | <p>A. 2 dan 4<br/>B. 1 dan 4<br/>C. 1 dan 3<br/>D. 4 dan 5<br/>E. 2 dan 5</p> |
|--|---|

**Pembahasan :**


Sesuai dengan persamaan kalor bahwa  $Q = mc \Delta T$ . maka dapat disimpulkan besarnya kalor sebanding dengan massa benda, kalor jenis benda dan kenaikan suhu, massa benda berbanding terbalik dengan perubahan suhu dan kalor jenis zat, sedangkan kalor jenis benda juga berbanding terbalik dengan kenaikan suhu. Berdasarkan hal itu, jika diinterpretasikan dalam bentuk grafik yang benar adalah nomor 1 dan 4. Untuk nomor 1 terlihat bahwa kenaikan suhu berbanding lurus dengan seper massa benda atau berbanding terbalik dengan massa benda. Untuk nomor 4 terlihat bahwa kalor bendanding lurus dengan kenaikan suhu yang ditunjukkan dengan garis linear.

**Saran/ Komentar**

Catatan :

.....  
.....  
.....

SKOR			
1	2	3	4

Indikator representasi	No. Soal	Kunci Jawaban
		11
Kemampuan representasi verbal – gambar ke matematik	<p>Sepotong es bermassa 100 gram bersuhu <math>0^{\circ}\text{C}</math> dimasukkan ke dalam secangkir air bermassa 200 gram bersuhu <math>50^{\circ}\text{C}</math></p>  <p>Jika kalor massa air adalah <math>1 \text{ kal/gr } ^{\circ}\text{C}</math>, kalor jenis es <math>0,5 \text{ kal/gr } ^{\circ}\text{C}</math>, kalor lebur es <math>80 \text{ kal/gr } ^{\circ}\text{C}</math>, berapa suhu akhir campuran antara es dan air tersebut ?</p> <p>A. <math>5,25^{\circ}\text{C}</math>  B. <math>6,25^{\circ}\text{C}</math>  C. <math>7,45^{\circ}\text{C}</math>  D. <math>6,76^{\circ}\text{C}</math>  E. <math>7,25^{\circ}\text{C}</math></p>	
<p><b>Pembahasan :</b></p> <p>Kalor yang dilepaskan air digunakan oleh es untuk mengubah wujudnya menjadi air dan sisanya digunakan untuk menaikkan suhu es yang sudah mencair tadi.</p> $Q_{\text{lepas}} = Q_{\text{terima}}$ $Q_1 = Q_2 + Q_3$ $m_a c_a \Delta T_a = m_{es} L_{es} + m_{es} c_{es} \Delta T_{es}$ $200 \cdot 1 \cdot (50 - t) = 100 \cdot 80 + 100 \cdot 1 \cdot (t - 0)$ $100 - 2t = 80 + t$ $t = 6,67^{\circ}\text{C}$ <p>Dengan <math>Q_1</math> adalah kalor yang dilepaskan air, <math>Q_2</math> adalah kalor yang digunakan</p>		

untuk melebur/mencair dan  $Q_3$  adalah kalor yang digunakan untuk manikkan suhu es yang mencair

**Saran/ Komentar**

Catatan :

.....

.....

.....

SKOR			
1	2	3	4

	No. Soal	Kunci Jawaban
<b>Indikator representasi</b>	<b>12</b>	<b>E</b>
Kemampuan representasi verbal – matematik ke matematik	<p>Naya memanaskan air dari 30°C sampai dengan 80°C dengan massa air 500 gram (<math>c</math> air = 4.200 j/kg K) berpakah energi kalor yang diperlukan naya untuk memanaskan air tersebut...</p> <p>A. 350.000 joule            B. 378.000 joule            C. 252.000 joule            D. 152.000 joule            E. 105.000 joule</p>	
<p><b>Pembahasan :</b></p> <p><b>Diketahui:</b></p> <p><math>m = 500 = 0,5</math> kg  <math>c = 4.200</math> J/kg K</p> <p style="text-align: center;"><math>\Delta T = (80 - 30)^\circ\text{C} = 50^\circ\text{C}</math></p> <p>Ditanya : <math>Q = \dots?</math></p> <p style="text-align: center;"><math>Q = mc \Delta T</math></p> <p style="text-align: center;"><math>= (0,5 \text{ kg}) \times (4.200 \text{ J/kg K}) \times (50^\circ\text{C})</math></p>		

= 105.000 joule

**Saran/ Komentar**

Catatan :

.....

.....

.....

**SKOR**

1	2	3	4

Indikator representasi	No. Soal	Kunci Jawaban
		13
Kemampuan representasi verbal ke verbal	<p>Besi yang diberikan kalor akan mengalami pertambahan panjang, luas ataupun volumenya. Berdasarkan penjelasan tersebut maka dapat disimpulkan bahwa setiap benda bila diberi kalor akan mengalami ....</p> <p>A. Pemuaiian            B. Perubahan wujud            C. Penyusutan            D. Perubahan bentuk            E. Pertambahan luas</p>	
<p><b>Pembahasan :</b>            Pemuaiian adalah bertambah besarnya ukuran suatu benda karena kenaikan suhu yang terjadi pada benda tersebut.</p>		
<p><b>Saran/ Komentar</b></p> <p>Catatan :</p> <p>.....</p> <p>.....</p> <p>.....</p>		

SKOR			
1	2	3	4

Indikator representasi	No. Soal	Kunci Jawaban
	14	D
Kemampuan representasi verbal – grafik ke verbal	<p>Suatu zat padat diletakkan di dalam sebuah bejana dan dipanasi secara teratur. Suhu zat itu dicatat dan hasilnya tampak seperti gambar di bawah ini. Ketika zat mencapai keadaan dengan ditunjukkan garis BC, zat berada dalam keadaan</p> <div style="text-align: center;"> </div> <p>A. Mendidih            B. Mendingin            C. Membeku            D. Melebur            E. Mengembun</p>	
<p><b>Pembahasan :</b></p> <p>Pada grafik tersebut menggambarkan tahapan perubahan wujud zat. Pada garis BC menunjukkan bahwa zat tidak mengalami perubahan suhu (suhu tetap sehingga zat mengalami perubahan wujud yaitu melebur.</p>		

SKOR			
1	2	3	4

Indikator representasi	No. Soal	Kunci Jawaban
	Kemampuan representasi verbal ke verbal	15
	<p>Galang akan melakukan eksperimen untuk menentukan persamaan kalor. Penjelasan sebagai berikut :</p> <p>Galang akan memanaskan dua wadah yang masing-masing berisi 500 mL air dan 1000 mL air dengan nyala api yang sama dan suhu awal yang sama.</p> <p>Hipotesis yang dapat dikemukakan pada eksperimen 1 adalah...</p> <p>A. Kenaikan suhu akan lebih besar pada massa air yang lebih banyak dalam selang waktu dan nyala api yang sama</p> <p>B. Kenaikan suhu akan lebih besar pada massa air yang sama dalam selang waktu dan nyala api yang sama</p> <p>C. Kenaikan suhu akan lebih besar pada massa air yang lebih sedikit dalam selang waktu dan nyala api yang sama</p> <p>D. Kenaikan suhu akan lebih kecil pada volume air yang lebih sedikit dalam selang waktu dan nyala api yang sama</p> <p>E. Kenaikan suhu akan lebih kecil pada volume air yang sama dalam selang waktu dan nyala api yang sama</p>	
<p><b>Pembahasan :</b></p> <p>Pada eksperimen tersebut terlihat bahwa Galang memanaskan dua wadah</p>		

dengan nyala api yang sama suhu awal yang sama dan waktu pemanasan tetapi volume air yang berbeda. Sesuai dengan persamaan kalor, percobaan tersebut akan menunjukkan bahwa kenaikan suhu akan lebih besar pada massa air/volume air yang lebih sedikit atau sebaliknya karena kenaikan suhu berbanding terbalik dengan massa benda.

**Saran/ Komentar**

Catatan :

.....  
.....  
.....





### **LAMPIRAN D.3**

#### **A. Analisis Hasil Validasi Instrumen Tes Kemampuan Multirepresentasi Fisika Materi Suhu Dan Pemuaian**

No. Soal	Skor Validator		S <sub>1</sub>	S <sub>2</sub>	Σ S	V	Ket
	1	2					
1	4	3	3	2	5	0,83	Tinggi
2	4	3	3	2	5	0,83	Tinggi
3	4	3	3	2	5	0,83	Tinggi
4	3	3	2	2	4	0,66	Sedang
5	3	3	2	2	4	0,66	Sedang
6	4	3	3	2	5	0,83	Tinggi
7	3	3	2	2	4	0,66	Sedang
8	4	3	3	2	5	0,83	Tinggi
9	4	3	3	2	5	0,83	Tinggi
10	3	3	2	2	4	0,66	Sedang
11	3	3	2	2	4	0,66	Sedang
12	4	3	3	2	5	0,83	Tinggi
13	4	3	3	2	5	0,83	Tinggi
14	3	3	2	2	4	0,66	Sedang
15	4	3	3	2	5	0,83	Tinggi
Total Skor	54	45					
Rata-Rata Skor	3,60	3,00					
No.	Nama Validator						
1	<b>Muh. Sihab Iqbal S.Pd., M.Pd.</b>						
2	<b>Suhardiman S.Pd., M.Ed.</b>						

#### **Keterangan kevalidan:**

dianalisis dengan menggunakan indeks Aiken

$$V = \frac{\sum s}{n(c-1)}$$

(Retnawati, 2016 : 18)

Keterangan:

$V$  = indeks kesepakatan rater mengenai validitas butir;

$s$  = skor yang ditetapkan setiap rater dikurangi skor terendah dalam kategori yang dipakai ( $s = r - l_0$ , dengan  $r$  = skor kategori pilihan rater dan  $l_0$  skor terendah dalam kategori penyekoran);

$n$  = banyaknya rater;

$c$  = banyaknya kategori yang dapat dipilih rater.

### B. Analisis Hasil Validasi Instrumen Tes Kemampuan Multirepresentasi Fisika Materi Kalor

No. Soal	Skor Validator		$S_1$	$S_2$	$\sum S$	V	Ket
	1	2					
1	3	3	2	2	4	0,66	Sedang
2	4	3	3	2	5	0,83	Tinggi
3	3	3	2	2	4	0,66	Sedang
4	3	3	2	2	4	0,66	Sedang
5	3	3	2	2	4	0,66	Sedang
6	4	3	3	2	5	0,83	Tinggi
7	4	3	3	2	5	0,83	Tinggi
8	3	3	2	2	4	0,66	Sedang
9	4	3	3	2	5	0,83	Tinggi
10	4	3	3	2	5	0,83	Tinggi
11	4	3	3	2	5	0,83	Tinggi
12	4	3	3	2	5	0,83	Tinggi
13	4	3	3	2	5	0,83	Tinggi
14	4	3	3	2	5	0,83	Tinggi
15	4	3	3	2	5	0,83	Tinggi
Total Skor	55	45					
Rata-Rata Skor	3,66	3,00					
No.	Nama Validator						
1	Suhardiman S.Pd., M.Ed.						

**Keterangan kevalidan:**

dianalisis dengan menggunakan indeks Aiken.

$$V = \frac{\sum s}{n(c-1)}$$

(Retnawati, 2016 : 18)

Keterangan:

V = indeks kesepakatan rater mengenai validitas butir;

s = skor yang ditetapkan setiap rater dikurangi skor terendah dalam kategori yang dipakai ( $s = r - lo$ , dengan r = skor kategori pilihan rater dan lo skor terendah dalam kategori penyekoran);

n = banyaknya rater;

c = banyaknya kategori yang dapat dipilih rater.

Dengan kriteria tingkat kevalidan sebagai berikut:

Tabel 3.3: Kriteria tingkat kevalidan

Rentang skor (V)	Tingkat kevalidan
$V < 0,4$	Validitas lemah
$0,4 \leq V \leq 0,8$	Validitas sedang
$V > 0,8$	Validitas tinggi

(Retnawati, 2016 : 33)

Berdasarkan rentang skor tabel di atas, maka dapat dikatakan tingkat kevalidan dalam kategori validitas sedang dan validitas tinggi.

# LAMPIRANE

- 
- E.1 RPP Model Pembelajaran Quantum Teaching Berbasis Praktikum
- E.2 RPP Model Pembelajaran Problem Based Learning
- E.3 Bahan Ajar Fisika
- E.4 Lembar Kerja Peserta Didik (LKPD) Materi Suhu Dan Pemuaian
- E.5 Lembar Kerja Peserta Didik (LKPD) Materi Kalor
- E.6 Lembar Validasi Intrumen

## **LAMPIRAN E.1**

### **RENCANA PELAKSANAAN PEMBELAJARAN**

#### **A. Identitas**

Sekolah	: SMA Negeri 3 Sape
Mata Pelajaran	: Fisika
Kelas/Semester	: X/Ganjil
Materi Pokok	: Suhu dan Kalor
Alokasi Waktu	: 2 JP (2 x pertemuan)

#### **B. Kompetensi Inti (KI)**

KI1: Menghayati dan mengamalkan ajaran agama yang dianutnya

KI2: Menghayati dan mengamalkan perilaku jujur, disiplin, santun, peduli (gotong royong, kerjasama, toleran, damai), bertanggung jawab, responsif, dan pro-aktif dalam berinteraksi secara efektif sesuai dengan perkembangan anak di lingkungan, keluarga, sekolah, masyarakat dan lingkungan alam sekitar, bangsa, negara, kawasan regional, dan kawasan internasional.

KI3: Memahami, menerapkan, menganalisis dan mengevaluasi pengetahuan faktual, konseptual, prosedural, dan metakognitif pada tingkat teknis, spesifik, detil, dan kompleks berdasarkan rasa ingin tahunya tentang ilmu pengetahuan, teknologi, seni, budaya, dan humaniora dengan wawasan kemanusiaan, kebangsaan, kenegaraan, dan peradaban terkait penyebab fenomena dan kejadian,

serta menerapkan pengetahuan pada bidang kajian yang spesifik sesuai dengan bakat dan minatnya untuk memecahkan masalah

KI4: Menunjukkan keterampilan menalar, mengolah, dan menyaji secara efektif, kreatif, produktif, kritis, mandiri, kolaboratif, komunikatif, dan solutif dalam ranah konkret dan abstrak terkait dengan pengembangan dari yang dipelajarinya di sekolah, serta mampu menggunakan metoda sesuai dengan kaidah keilmuan.

### C. Kompetensi Dasar dan Indikator Pencapaian Kompetensi

Kompetensi Dasar	Indikator Pencapaian Kompetensi
3.5 Menganalisis pengaruh kalor dan perpindahan kalor yang meliputi karakteristik termal suatu bahan, kapasitas, dan konduktivitas kalor pada kehidupan sehari-hari	<p>3.2.1 Menganalisis pengaruh perubahan suhu benda Terhadap ukuran benda (pemuaian)</p> <p>3.2.2 Menganalisis pengaruh kalor terhadap perubahan suhu benda</p> <p>3.2.3 Menganalisis pengaruh kalor terhadap perubahan wujud benda</p> <p>3.2.4 Menganalisis penrpindahan kalor dengan cara konduksi, konveksi, dan radiasi</p>

<p>4.5 Merancang dan melakukan percobaan tentang karakteristik termal suatu bahan, kapasitas, konduktivitas kalor, beserta presentasi hasil percobaan dan pemanfaatannya</p>	<p>4.2.1 Merancang percobaan yang berkaitan dengan suhu dan kalor dan makna fisisnya</p> <p>4.2.2 Mengolah data hasil percobaan tentang suhu dan kalor</p> <p>4.2.3 Membuat laoran hasil percobaan suhu dan kalor</p>
--	---

#### D. Tujuan Pembelajaran

Melalui model pembelajaran *Problem Based Learning*, peserta didik menganalisis pengaruh perubahan suhu benda terhadap ukuran benda (pemuai), menganalisis pengaruh kalor terhadap perubahan suhu benda menganalisis pengaruh kalor terhadap perubahan wujud benda, menganalisis perpindahan kalor dengan cara konduksi, konveksi, dan radiasi melalui perancangan dan pelaksanaan percobaan dengan mengembangkan nilai karakter berpikir kritis, kreatif (**kemandirian**), kerjasama (**gotong royong**) dan kejujuran (**integritas**).

#### Fakta:

- Piring atau gelas kaca apabila dikenai air panas akan mudah retak
- Dua buah gelas kaca yang menyatu dan sulit untuk dipisahkan
- Pakaian yang dijemur dibawah sinar matahari akan mengering
- Balon apabila disimpan dibawah sinar matahari akan meletus
- Sambungan pada rel kereta api dibuat ada celah antara dua batang rel
- es batu yang berubah menjadi air

**Konseptual:**

- Suhu
- Kalor
- Kalor jenis
- Kapasitas kalor
- Perpindahan kalor (konveksi, radiasi, dan konduksi)

**Prosedural:**

- Pengkalibrasi alat ukur suhu
- Percobaan kalorimeter

**E. Pendekatan/ Metode/Metode Pembelajaran**

1. Model : Pembelajaran berbasis masalah (*problem based learning*)
2. Metode : diskusi dan demonstrasi

**F. Media/Alat dan Bahan Pembelajaran**

PPT materi pembelajaran (tentang suhu dan kalor )

Lembar kerja peserta didik

Alat pembelajaran : LCD, Laptop, papan tulis dan perangkatnya

**G. Sumber Belajar**

- Buku Fisika untuk kelas XI, karangan Marthen Kanginan Penerbit Erlangga
- Internet



## H. Langkah-langkah Pembelajaran

### PERTEMUAN PERTAMA

Kegiatan / sintak	Deskripsi	Nilai Karakter yang dikembangkan	Alokasi Waktu
<b>Pendahuluan</b>	<ol style="list-style-type: none"> <li>1 Guru memberi salam, mengecek kehadiran peserta didik dan meminta ketua kelas untuk memimpin doa dan berdoa bersama.</li> <li>2 Peserta didik berdoa bersama lalu mengecek kebersihan kelas, minimal di sekitar tempat duduknya tidak ada sampah atau benda yang tidak berhubungan dengan pelajaran saat itu.</li> <li>3 Untuk memulai pembelajaran, dengan bimbingan guru peserta didik mengucapkan yel yel</li> <li>4 Guru memberikan apersepsi untuk memotivasi peserta didik dengan demonstrasi tentang materi yang diajarkan</li> </ol>	<p>Religiositas (kegiatan berdoa)</p> <p>Kerja sama</p> <p>kemandirian</p> <p>berpikir kritis, keratif)</p>	15”

	<p><i>“adek-adek, kalian tadi mandi jam berapa? Apa yang kalian rasakan ketika mandi tadi pagi?”</i></p> <p>5 Peserta didik memberikan pendapat tentang pernyataan yang diberikan guru</p>		
<p><b>Kegiatan inti</b></p> <p>1. Orientasi peserta didik pada masalah</p>	<p>a. Guru menyampaikan tujuan pembelajaran, kegiatan pembelajaran dan penilaian yang akan dilakukan, dan memperlihatkan gambar</p> <p>b. Peserta didik mengamati gambar tentang <i>“teh panas dituang dalam gelas kaca”</i>.</p> <p>c. Guru memberikan pernyataan tentang gambar sehingga memicu peserta didik untuk berpikir</p>	kemandirian	5 menit
<p>2. Mengorganisasikan peserta didik</p>	<p><b>Menanya</b></p> <p>a. Guru membagi peserta didik dalam kelompok dan membagikan lembar kerja (LK)</p> <p>b. Peserta didik <b>bekerja sama</b> dan berbagi tugas dalam kelompok supaya dapat menjawab pertanyaan dengan cepat</p>	Gotong royong	10 menit

	dan tepat		
3. Membimbing penyelidikan dalam kelompok	<p><b>Mengumpulkan informasi/mencoba</b></p> <p>a. Guru mengarahkan peserta didik untuk mengumpulkan informasi yang sesuai terkait teori atau konsep suhu dan pemuain</p> <p>b. Peserta didik melakukan kegiatan pengumpulan informasi terkait dengan masalah melalui buku atau sumber informasi lainnya</p> <p>c. Secara kreatif peserta didik menjawab pertanyaan dari masalah yang diberika pada</p>	kemandirian	20 menit
4. Mengembangkan dan menyajikan karya	<p><b>Mengasosiasi</b></p> <p>a. Guru membantu peserta didik dalam merencanakan dan menyiapkan karya yang sesuai seperti laporan serta membantu peserta didik untuk berbagi tugas dengan temannya</p>	Kerja sama	15 menit
5. Menganalisis	<p><b>Mengkomunikasikan</b></p> <p>a. Peserta didik mempresentasikan</p>	Kemandirian	10 menit

<p>dan mengevaluasi proses pemecahan masalah</p>	<p>hasil karyanya di depan kelas serta evaluasi terhadap penyelidikan dalam proses-proses yang dilakukan</p>		
<p><b>Kegiatan penutup</b></p>	<p>a. Guru melakukan penilaian dengan meminta peserta didik untuk mendeskripsikan teori suhu dan kalor</p> <p>b. Melalui bimbingan guru, peserta didik melakukan refleksi dan menjabarkan penerapan suhu dan kalor dikaitkan dengan kehidupan sehari hari,</p> <p>c. Guru memberi tugas kepada peserta didik</p> <p>d. Guru mengakhiri proses pembelajaran dengan mengucapkan hamdalah dan salam</p>	<p>integritas</p>	<p>15 menit</p>

## PERTEMUAN KEDUA

Kegiatan / sintak	Deskripsi	Nilai Karakter yang dikembangkan	Alokasi Waktu
<b>Pendahuluan</b>	<ol style="list-style-type: none"> <li>1. Guru memberi salam, mengecek kehadiran peserta didik dan meminta ketua kelas untuk memimpin doa dan berdoa bersama.</li> <li>2. Peserta didik berdoa bersama lalu mengecek kebersihan kelas, minimal di sekitar tempat duduknya tidak ada sampah atau benda yang tidak berhubungan dengan pelajaran saat itu.</li> <li>3. Untuk memulai pembelajaran, dengan bimbingan guru peserta didik mengucapkan yel yel</li> <li>4. Guru memberikan apersepsi untuk memotivasi peserta didik dengan demonstrasi tentang materi yang diajarkan  <i>“Mengapa tangan kita terasa panas ketika sedang mengaduk kopi yang</i></li> </ol>	<p>Religiositas (kegiatan berdoa)</p> <p>Kerja sama</p>	15”

	<p><i>panas menggunakan sendok?”</i></p> <p>5. Peserta didik memberikan pendapat tentang pernyataan yang diberikan guru</p>	<p>kemandirian berpikir kritis, keratif)</p>	
<p><b>Kegiatan inti</b></p> <p>1. Orientasi peserta didik pada masalah</p>	<p>a. Guru menyampaikan tujuan pembelajaran, kegiatan pembelajaran dan penilaian yang akan dilakukan, dan memperlihatkan gambar <i>magic</i></p> <p>b. Peserta didik mengamati gambar tentang “<i>magic com</i>”.</p> <p>c. Guru memberikan pernyataan tentang gambar sehingga memicu peserta didik untuk berpikir</p>	<p>kemandirian</p>	<p>5 menit</p>
<p>2. Mengorganisasikan peserta didik</p>	<p><b>Menanya</b></p> <p>a. Guru membagi peserta didik dalam kelompok dan membagikan lembar kerja (LK)</p> <p>b. Peserta didik <b>bekerja sama</b> dan berbagi tugas dalam kelompok supaya dapat menjawab pertanyaan dengan cepat dan tepat</p>	<p>Kerja sama</p>	<p>10 menit</p>
<p>3. Membimbing</p>	<p><b>Mengumpulkan</b></p>		<p>20</p>

<p>bing penyelid ikan dalam kelompo k</p>	<p><b>informasi/mencoba</b></p> <p>a. Guru mengarahkan peserta didik untuk mengumpulkan informasi yang sesuai terkait teori atau konsep kalor</p> <p>b. Peserta didik melakukan kegiatan pengumpulan informasi terkait dengan masalah melalui buku atau sumber informasi lainnya</p> <p>c. Secara kreatif peserta didik menjawab pertanyaan dari masalah yang diberika pada</p>	<p>kemandirian</p>	<p>menit</p>
<p>4. Mengem bangkan dan menyaji kan hasil karya</p>	<p><b>Mengasosiasi</b></p> <p>a. Guru membantu peserta didik dalam merencanakan dan menyiapkan karya yang sesuai seperti laporan serta membantu peserta didik untuk berbagi tugas dengan temannya</p>	<p>Kerja sama</p>	<p>15 menit</p>
<p>5. Mengan alisis dan mengeva luasi proses</p>	<p><b>Mengkomunikasikan</b></p> <p>a. Peserta didik mempresentasikan hasil karyanya di depan kelas serta evaluasi terhadap penyelidikan dalam proses-proses yang dilakukan</p>	<p>Kemandirian</p>	<p>10 menit</p>

pemecahan masalah			
<b>Kegiatan penutup</b>	<p>b. Guru melakukan penilaian dengan meminta peserta didik untuk mendeskripsikan teori suhu dan kalor</p> <p>c. Melalui bimbingan guru, peserta didik melakukan refleksi dan menjabarkan penerapan suhu dan kalor dikaitkan dengan kehidupan sehari hari</p> <p>d. Guru memberi tugas kepada peserta didik</p> <p>e. Guru mengakhiri proses pembelajaran dengan mengucapkan hamdalah dan salam</p>	integritas	15 menit



## I. Penilaian

1. Teknik Penilaian:
  - a. Penilaian Sikap : Observasi/pengamatan/Jurnal
  - b. Penilaian Pengetahuan : Tes Tertulis
2. Bentuk Penilaian:
  - a. Observasi : lembar pengamatan aktivitas peserta didik
  - b. Tes tertulis : soal pilihan ganda
3. Instrumen Penilaian

Mengetahui : Lamere, 2018  
Kepala Sekolah, Guru Mata Pelajaran,

Drs. M. Siddik H. Ibraim, M.Pd

NIP : 19591107 200811 1004

Fitri Nurnaningsih

NIM : 2000115100

## **LAMPIRAN E.2**

### **RENCANA PELAKSANAAN PEMBELAJARAN**

#### **J. Identitas**

Sekolah	: SMA Negeri 3 Sape
Mata Pelajaran	: Fisika
Kelas/Semester	: X/Ganjil
Materi Pokok	: Suhu dan Kalor
Alokasi Waktu	: 2 JP (2 x pertemuan)

#### **K. Kompetensi Inti (KI)**

KI1: Menghayati dan mengamalkan ajaran agama yang dianutnya

KI2: Menghayati dan mengamalkan perilaku jujur, disiplin, santun, peduli (gotong royong, kerjasama, toleran, damai), bertanggung jawab, responsif, dan pro-aktif dalam berinteraksi secara efektif sesuai dengan perkembangan anak di lingkungan, keluarga, sekolah, masyarakat dan lingkungan alam sekitar, bangsa, negara, kawasan regional, dan kawasan internasional.

KI3: Memahami, menerapkan, menganalisis dan mengevaluasi pengetahuan faktual, konseptual, prosedural, dan metakognitif pada tingkat teknis, spesifik, detil, dan kompleks berdasarkan rasa ingin tahunya tentang ilmu pengetahuan, teknologi, seni, budaya, dan humaniora dengan wawasan kemanusiaan, kebangsaan, kenegaraan, dan peradaban terkait penyebab fenomena dan kejadian,

serta menerapkan pengetahuan pada bidang kajian yang spesifik sesuai dengan bakat dan minatnya untuk memecahkan masalah

KI4: Menunjukkan keterampilan menalar, mengolah, dan menyaji secara efektif, kreatif, produktif, kritis, mandiri, kolaboratif, komunikatif, dan solutif dalam ranah konkret dan abstrak terkait dengan pengembangan dari yang dipelajarinya di sekolah, serta mampu menggunakan metoda sesuai dengan kaidah keilmuan.

### L. Kompetensi Dasar dan Indikator Pencapaian Kompetensi

Kompetensi Dasar	Indikator Pencapaian Kompetensi
3.5 Menganalisis pengaruh kalor dan perpindahan kalor yang meliputi karakteristik termal suatu bahan, kapasitas, dan konduktivitas kalor pada kehidupan sehari-hari	<p>3.2.5 Menganalisis pengaruh perubahan suhu benda Terhadap ukuran benda (pemuaiian)</p> <p>3.2.6 Menganalisis pengaruh kalor terhadap perubahan suhu benda</p> <p>3.2.7 Menganalisis pengaruh kalor terhadap perubahan wujud benda</p> <p>3.2.8 Menganalisis penrpindahan kalor dengan cara konduksi, konveksi, dan radiasi</p>

<p>4.5 Merancang dan melakukan percobaan tentang karakteristik termal suatu bahan, kapasitas, konduktivitas kalor, beserta presentasi hasil percobaan dan pemanfaatannya</p>	<p>4.2.4 Merancang percobaan yang berkaitan dengan suhu dan kalor dan makna fisiknya</p> <p>4.2.5 Mengolah data hasil percobaan tentang suhu dan kalor</p> <p>4.2.6 Membuat laporan hasil percobaan suhu dan kalor</p>
--	--

### M. Tujuan Pembelajaran

Melalui model pembelajaran *Quantum Teaching* Berbasis Praktikum, peserta didik menganalisis pengaruh perubahan suhu benda terhadap ukuran benda (pemuaian), menganalisis pengaruh kalor terhadap perubahan suhu benda menganalisis pengaruh kalor terhadap perubahan wujud benda, menganalisis perpindahan kalor dengan cara konduksi, konveksi, dan radiasi melalui perancangan dan pelaksanaan percobaan dengan mengembangkan nilai karakter berpikir kritis, kreatif (**kemandirian**), kerjasama (**gotong royong**) dan kejujuran (**integritas**).

#### Fakta:

- Piring atau gelas kaca apabila dikenai air panas akan mudah retak
- Dua buah gelas kaca yang menyatu dan sulit untuk dipisahkan
- Pakaian yang dijemur dibawah sinar matahari akan mengering
- Balon apabila disimpan dibawah sinar matahari akan meletus
- Sambungan pada rel kereta api dibuat ada celah antara dua batang rel
- es batu yang berubah menjadi air

**Konseptual:**

- Suhu
- Kalor
- Kalor jenis
- Kapasitas kalor
- Pindahkan kalor (konveksi, radiasi, dan konduksi)

**Prosedural:**

- Pengkalibrasi alat ukur suhu
- Percobaan kalorimeter

**N. Pendekatan/Metode/ Metode Pembelajaran**

3. Model : Pembelajaran *Quantum Teaching* Berbasis Pratikum

4. Metode : diskusi dan praktikum

**O. Media/Alat dan Bahan Pembelajaran**

PPT materi pembelajaran (tentang suhu dan kalor )

Lembar kerja peserta didik

Alat pembelajaran : LCD, Laptop, papan tulis dan perangkatnya

**P. Sumber Belajar**

- Buku Fisika untuk kelas XI, karangan Marthen Kanginan Penerbit Erlangga
- Internet

**Q. Langkah-langkah Pembelajaran**

**PERTEMUAN PERTAMA**

<b>Kegiatan / sintak</b>	<b>Deskripsi</b>	<b>Nilai Karakter yang dikembangkan</b>	<b>Alokasi Waktu</b>
<b>Pendahuluan</b>	<p>6 Guru memberi salam, mengecek kehadiran peserta didik dan meminta ketua kelas untuk memimpin doa dan berdoa bersama.</p> <p>7 Peserta didik berdoa bersama lalu mengecek kebersihan kelas, minimal di sekitar tempat duduknya tidak ada sampah atau benda yang tidak berhubungan dengan pelajaran saat itu.</p> <p>8 Untuk memulai pembelajaran, dengan bimbingan guru peserta didik mengucapkan yel yel</p> <p>9 Guru memberikan apersepsi untuk memotivasi peserta didik dengan demonstrasi tentang materi yang diajarkan</p> <p><i>“adek-adek, kalian tad mandi jam</i></p>	<p>Religiositas (kegiatan berdoa)</p> <p>Kerja sama</p> <p>kemandirian berpikir kritis, keratif)</p>	15”

	<i>berapa? Apa yang kalian rasakan ketika mandi tadi pagi?"</i>		
<b>Kegiatan inti</b> 6. Tumbuhan minat peserta didik	d. Guru mengubah posisi tempat duduk peserta didik dalam bentuk U e. Guru menyampaikan tujuan pembelajaran, kegiatan pembelajaran dan penilaian yang akan dilakukan f. Guru memutar latar musik insrtumental dan menyampaikan manfaat mempelajari suhu dan pemuaiian g. Peserta didik mendengar dan menikmati suasana yang nyaman sembari mendengarkan penjelasan yang disampaikan guru	kemandirian	7 menit
7. Alami	c. Guru memperlihatkan gambar untuk menanyakan beberapa fakta terkait gambar tersebut kepada peserta didik d. Peserta didik secara individu mengamati dan mencatat berbagai fakta yang ditemukan pada saat melihat gambar	kemandirian	10 menit

	<p>e. peserta didik bertanya jawab tentang hal-hal yang berhubungan dengan gambar yang disajikan di awal</p>		
8. Namai	<p>d. Guru menjelaskan peta konsep dan inti materi suhu dan pemuain</p> <p>e. Guru mengarahkan peserta didik untuk melakukan kajian dari informasi terkait dengan teori atau konsep suhu dan pemuain</p> <p>f. Peserta didik melakukan kegiatan pengumpulan informasi melalui diskusi bersama teman-temannya</p>	integritas	10 menitt
9. Demonstrasi	<p>b. Peserta didik dibagi dalam kelompok kecil, masing-masing terdiri atas 5 orang</p> <p>c. Guru membagikan lembar kerja (LK) kepada masing-masing kelompok</p> <p>d. Masing-masing kelompok mengambil alat dan bahan</p> <p>e. Peserta didik melakukan praktikum</p> <p>f. Peserta didik mencatat hasil praktikum</p>	Kerja sama	30 menit



	g. Peserta didik mempresentasikan hasil praktikumnya		
10. Ulangi	<p>a. Guru memberikan kesempatan kepada peserta didik untuk mengulas materi yang telah disampaikan</p> <p>b. Peserta didik memilih salah satu temannya mengulas materi dengan bercerita kepada temannya</p>	kemandirian	5 menit
11. Rayakan	<p>a. Guru memberikan pengakuan pada peserta didik yang berani tampil didepan</p> <p>b. Guru memberikan penghargaan dengan mengajak peserta didik untuk berdiri dan bertepuk tangan</p>		3 menit
<b>Kegiatan penutup</b>	<p>e. Guru melakukan penilaian dengan meminta peserta didik untuk mendeskripsikan teori suhu dan kalor</p> <p>f. Melalui bimbingan guru, peserta didik melakukan refleksi dan menjabarkan penerapan suhu dan kalor dikaitkan dengan kehidupan sehari hari,</p> <p>g. Guru memberi tugas kepada</p>		15 menit

	<p>peserta didik</p> <p>h. Guru mengakhiri proses pembelajaran dengan mengucapkan hamdalah dan salam</p>		
--	--	--	--

## PERTEMUAN KEDUA

<b>Kegiatan / sintak</b>	<b>Deskripsi</b>	<b>Nilai Karakter yang dikembangkan</b>	<b>Alokasi Waktu</b>
<b>Pendahuluan</b>	<ol style="list-style-type: none"> <li>1. Guru memberi salam, mengecek kehadiran peserta didik dan meminta ketua kelas untuk memimpin doa dan berdoa bersama.</li> <li>2. Peserta didik berdoa bersama lalu mengecek kebersihan kelas, minimal di sekitar tempat duduknya tidak ada sampah atau benda yang tidak berhubungan dengan pelajaran saat itu.</li> </ol>	<p>Religiositas (kegiatan berdoa)</p> <p>Kerja sama</p>	15''

	<p>3. Untuk memulai pembelajaran, dengan bimbingan guru peserta didik mengucapkan yel yel</p> <p>4. Guru memberikan apersepsi untuk memotivasi peserta didik dengan demonstrasi tentang materi yang diajarkan</p> <p><i>“Mengapa tangan kita terasa panas ketika sedang mengaduk kopi yang panas menggunakan sendok?”</i></p>	kemandirian berpikir kritis, keratif)	
<p><b>Kegiatan inti</b></p> <p>1. Tumbuhkan minat peserta didik</p>	<p>a. Guru mengubah posisi tempat duduk peserta didik</p> <p>b. Guru menyampaikan tujuan pembelajaran, kegiatan pembelajaran dan penilaian yang akan dilakukan</p> <p>c. Guru memutar latar musik insrtumental dan menyampaikan manfaat mempelajari kalor</p> <p>d. Peserta didik mendengar dan menikmati suasana yang nyaman sembari mendengarkan penjelasan yang disampaikan guru</p>	integritas	7 menit
2. Alami	a. Guru memperlihatkan gambar untuk menanyakan beberapa		10 menit

	<p>fakta terkait gambar tersebut kepada peserta didik</p> <p>b. Peserta didik secara individu mengamati dan mencatat berbagai fakta yang ditemukan pada saat melihat gambar</p> <p>c. peserta didik bertanya jawab tentang hal-hal yang berhubungan dengan gambar yang disajikan di awal</p>	kemandirian	
3. Namai	<p>a. Guru menjelaskan peta konsep dan inti materi kalor</p> <p>b. Guru mengarahkan peserta didik untuk melakukan kajian dari informasi terkait dengan teori atau konsep kalor</p> <p>c. Peserta didik melakukan kegiatan pengumpulan informasi melalui diskusi bersama teman-temannya</p>	integritas	10 menit
4. Demonst rasi	<p>a. Peserta didik dibagi dalam kelompok kecil, masing-masing terdiri atas 5 orang</p> <p>b. Guru membagikan lembar kerja (LK) kepada masing-masing kelompok</p>	Gotong royong	30 menit

	<ul style="list-style-type: none"> <li>c. Masing-masing kelompok mengambil alat dan bahan</li> <li>d. Peserta didik melakukan praktikum</li> <li>e. Peserta didik mencatat hasil praktikum</li> <li>f. Peserta didik mempresentasikan hasil praktikumnya</li> </ul>		
5. Ulangi	<ul style="list-style-type: none"> <li>a. Guru memberikan kesempatan kepada peserta didik untuk mengulas materi yang telah disampaikan</li> <li>b. Peserta didik memilih salah satu temannya mengulas materi dengan bercerita kepada temannya</li> </ul>	Kemandirian	5 menit
6. Rayakan	<ul style="list-style-type: none"> <li>a. Guru memberikan pengakuan pada peserta didik yang berani tampil didepan</li> <li>b. Guru memberikan penghargaan dengan mengajak peserta didik untuk berdiri dan bertepuk tangan</li> </ul>	Kerja sama	3 menit

<b>Kegiatan penutup</b>	<ol style="list-style-type: none"><li>a. Guru melakukan penilaian dengan meminta peserta didik untuk mendeskripsikan teori kalor</li><li>b. Melalui bimbingan guru, peserta didik melakukan refleksi dan menjabarkan penerapan kalor dikaitkan dengan kehidupan sehari hari</li><li>c. Guru memberi tugas kepada peserta didik</li><li>d. Guru mengakhiri proses pembelajaran dengan mengucapkan hamdalah dan salam</li></ol>		15 menit
-------------------------	---	--	-------------

## R. Penilaian

1. Teknik Penilaian:
  - a. Penilaian Sikap : Observasi/pengamatan/Jurnal
  - b. Penilaian Pengetahuan : Tes Tertulis
2. Bentuk Penilaian:
  - a. Observasi : lembar pengamatan aktivitas peserta didik
  - b. Tes tertulis : soal pilihan ganda
3. Instrumen Penilaian

Mengetahui : Sape, 2018  
Kepala Sekolah, Guru Mata Pelajaran,

Drs. M. Siddik H. Ibraim, M.Pd

NIP : 19591107 200811 1004

Fitri Nurnaningsih

NIM : 2000115100

**LAMPIRAN E.3**

*Lembar Kerja Peserta Didik*  
*Suhu dan Pemuaiian*

*Kelompok:*

*Anggota:*

1. ....
2. ....
3. ....
4. ....
5. ....

Kelas :

Hari, tanggal :

**A. Tujuan**

Menentukan jenis perpindahan kalor secara radiasi

**B. Alat dan Bahan**

- Besi
- Lilin
- Korek api



**C. Hipotesis**

Sebelum melakukan eksperimen, silahkan jawab pertanyaan berikut ini:

1. Apa yang terjadi dengan lilin jika diletakkan pada ujung besi yang panas?
2. Prinsip apa yang akan digunakan untuk menentukan perpindahan?

Jawab:

.....  
.....  
.....  
.....  
.....

**D. Langkah Kerja**

1. Menyiapkan alat dan bahan yang akan digunakan
2. Membakar ujung besi dengan menggunakan korek api
3. Meletakkan lilin pada ujung besi yang satunya lagi
4. Mengamati reaksi yang terjadi

**E. Kesimpulan**

.....  
.....  
.....  
.....  
.....

**LAMPIRAN E.5****SUHU DAN KALOR**

**SEKOLAH** : SMA NEGERI 3 SAPE

**KELAS** : XI IPA

**MATA PELAJARAN** : FISIKA

**OLEH :**

**FITRI NURNANINGSH**

# SUHU

## A. Pengertian

**Suhu** adalah besaran yang menyatakan derajat panas dingin suatu benda, dan alat yang digunakan untuk mengukur suhu adalah thermometer. Dalam kehidupan sehari-hari masyarakat untuk mengukur suhu cenderung menggunakan indera peraba. Tetapi dengan adanya perkembangan teknologi maka diciptakanlah termometer untuk mengukur suhu dengan valid.

## B. Jenis-jenis Termometer

termometer yang paling umum digunakan dalam kehidupan sehari-hari adalah termometer yang terbuat dari kaca dan diisi dengan zat cair

### 1. Termometer zat cair

Termometer raksa, termometer alkohol, termometer klinis, termometer dinding, dan termometer maksimum - minimum six

### 2. Termometer zat padat

Termometer bimetal, termometer hambatan, pyrometer optic

### 3. Termometer gas

## C. Skala Termometer

Di bawah ini adalah beberapa jenis termometer yang menggunakan konsep perubahan - perubahan karena sifat pemanasan.

### Termometer Skala Celcius

- Diciptakan oleh Andres Celcius berkebangsaan Swedia pada tahun 1701 – 1744
- Titik tetap atas menggunakan air yang sedang mendidih ( $100^{\circ}\text{C}$ )
- Titik tetap bawah menggunakan air raksa yang sedang membeku atau

### Termometer Skala Reamur

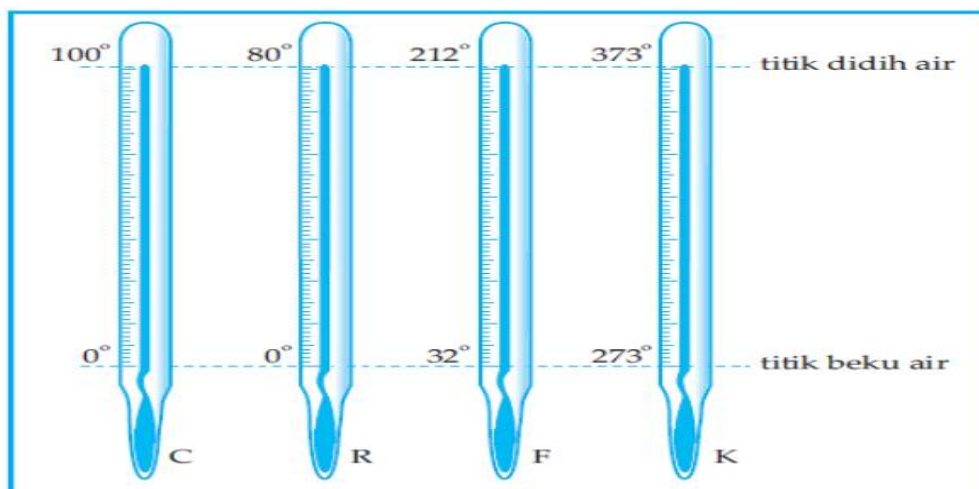
- Diciptakan oleh Reamur berkebangsaan Prancis pada tahun 1731
- Titik tetap atas menggunakan air yang sedang mendidih ( $80^{\circ}\text{R}$ )
- Titik tetap bawah menggunakan air raksa yang sedang membeku atau es yang sedang mencair yaitu  $0^{\circ}\text{R}$

### Termometer Skala Fahrenheit

- Diciptakan oleh Daniel Fahrenheit berkebangsaan Jerman pada tahun 1686- 1732
- Titik tetap atas menggunakan air yang sedang mendidih ( $212^{\circ}\text{C}$ )
- Titik tetap bawah menggunakan air raksa yang sedang membeku atau es yang sedang mencair yaitu  $32^{\circ}\text{C}$

### Termometer Skala Kelvin

- Diciptakan oleh Daniel Kelvin berkebangsaan Inggris pada tahun 1642 - 1954
- Titik tetap atas menggunakan air yang sedang mendidih ( $373^{\circ}\text{C}$ )
- Titik tetap bawah menggunakan air raksa yang sedang membeku atau es yang sedang mencair yaitu  $273^{\circ}\text{C}$



Gambar 1. Beberapa macam termometer.

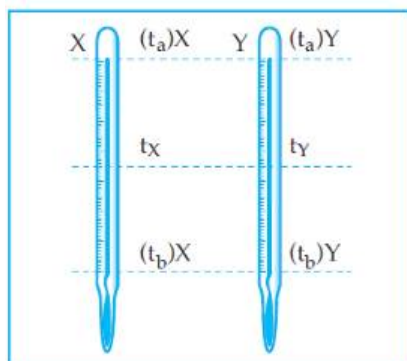
Tabel 1 : hubungan antara termometer Celcius, Reamur, Fahrenheit dan Kelvin

	Celcius	Reamur	Fahrenheit	Kelvin
Titik didih air	100°C	80°R	212°F	373
Titik beku air	0°C	0°R	32°F	273
Rentang jarak	100	80	180	100
Pembanding	5	4	9	5

Perbandingan skala keempat termometer tersebut adalah :

$$C : R : (F - 32) : (K - 273) = 5 : 4 : 9 : 5$$

Secara umum hubungan antara termometer yang satu dengan yang lainnya adalah sebagai berikut :



$$\frac{(t_a)X - t_x}{(t_a)X - (t_b)X} = \frac{(t_a)Y - t_y}{(t_a)Y - (t_b)Y}$$

Contoh Soal :

1. Suhu sebuah benda  $80^{\circ}\text{C}$  nyatakan suhu benda tersebut dalam derajat Reamur dan derajat Fahrenheit

Penyelesaian:

Dik :  $t = 80^{\circ}\text{C}$

Dit :  $^{\circ}\text{R}$  dan  $^{\circ}\text{F} = \dots?$

Jawab :

a)  $C : R = 5 : 4$

$$80 : R = 5 : 4$$

$$5R = 320$$

$$R = 64^{\circ}\text{R}$$

$$\text{Jadi, } 80^{\circ}\text{C} = 64^{\circ}\text{R}$$

b)  $C : (F - 32) = 5 : 9$

$$80 (F - 32) = 5 : 9$$

$$5(F - 32) = 720$$

$$5F - 160 = 720$$

$$F = 880$$

$$F = 176$$

$$\text{Jadi, } 80^{\circ}\text{C} = 176^{\circ}\text{F}$$



# PEMUAIAN

**Pemuaian** adalah bertambahnya ukuran suatu benda karena pengaruh perubahan suhu atau bertambahnya ukuran suatu benda karena menerima kalor. Pemuaian terjadi pada 3 zat yaitu pemuaian pada zat padat, pada zat cair, dan pada zat gas.

## PEMUAIAN ZA PADAT

Karena bentuk zat padat tetap, maka pada pemuaian zat padat dibedakan menjadi tiga yaitu : pemuaian panjang, pemuaian luas dan pemuaian volume.

### ❖ Pemuaian panjang

Jika sebuah benda padat dipanaskan, benda tersebut memuai ke segala arah. Artinya ukuran panjang, luas, dan volumenya bertambah. Untuk benda padat yang panjang tetapi luas penampangnya kecil, misalnya jarum jahit, kita hanya memperhatikan pemuaian panjangnya saja

$$\Delta L = \alpha \cdot L_0 \cdot \Delta T$$

Dimana :

$\Delta L$  : Pertambahan panjang (m)

$\alpha$  : koefisien muai panjang ( $^{\circ}\text{C}$  atau  $^{\circ}\text{K}$ )

$L_0$  : panjang mula – mula (m)

$\Delta T$  : perubahan suhu ( $^{\circ}\text{C}$  atau  $^{\circ}\text{K}$ )

Tabel 2. Koefisien Muai Panjang berbagai zat padat pada suhu kamar.

No	Jenis Bahan	Koefisien Muai Panjang/ $^{\circ}\text{C}$
1.	Aluminium	0,000026
2.	Baja	0,000011
3.	Besi	0,000012
4.	Emas	0,000014
5.	Kaca	0,000009
6.	Kuningan	0,000018
7.	Tembaga	0,000017
8.	Platina	0,000009
9.	Timah	0,00003
10.	Seng	0,000029
11.	Pyrex	0,000003
12.	Perak	0,00002

Sumber: Fisika, Kane & Sternheim, 1991

### ❖ **Pemuaian Luas**

Jika zat padat memiliki dua dimensi seperti persegi panjang yang mempunyai panjang dan lebar, akan mengalami pemuaian ke arah memanjang dan arah melebar. Dengan kata lain mengalami pemuaian luas.

$$\Delta A = \beta \cdot A_0 \cdot \Delta T$$

Dimana :

$\Delta A$  : pertambahan luas ( $m^2$ )

$\beta$  : koefisien muai luas ( $^{\circ}C^{-1}$  atau  $^{\circ}K^{-1}$ ) =  $2\alpha$

$A_0$  : Luas mula – mula ( $m^2$ )

$\Delta T$  : Perubahan suhu ( $^{\circ}C$  atau  $^{\circ}K$ )

### ❖ **Pemuaian Volume**

Jika benda berbentuk balok dipanaskan, maka akan terjadi pemuaian dalam arah memanjang, melebar, dan meninggi. Artinya benda padat berbentuk balok mengalami pemuaian volume. Koefisien pemuaian pada pemuaian volume disebut dengan koefisien muai volume atau koefisien muai ruang yang diberi lambang  $\gamma$

$$\Delta V = \gamma \cdot V_0 \cdot \Delta T$$

Dimana :

$\Delta V$  : pertambahan Volume ( $m^3$ )

$\gamma$  : koefisien muai volume ( $^{\circ}C^{-1}$  atau  $^{\circ}K^{-1}$ )

$V_0$  : Volume mula – mula ( $m^3$ )

$\Delta T$  : Perubahan suhu ( $^{\circ}C$  atau  $^{\circ}K$ )



Contoh soal :

1. Karena suhunya ditingkatkan dari  $0^{\circ}\text{C}$  menjadi  $1000^{\circ}\text{C}$ , sebatang baja yang panjangnya bertambah 1 mm. Berapakah pertambahan panjang sebatang baja yang panjangnya 60 cm jika dari  $100^{\circ}\text{C}$  sampai  $130^{\circ}\text{C}$  ?

Penyelesaian :

Diketahui :

$$L_{o1} = 1 \text{ m}$$

$$L_{o2} = 60 \text{ cm} = 0,6$$

$$\Delta L1 = 1 \text{ mm}$$

$$\Delta T1 = 100^{\circ}\text{C} - 0^{\circ}\text{C} = 100^{\circ}\text{C}$$

$$\Delta T2 = 130^{\circ}\text{C} - 0^{\circ}\text{C} = 120^{\circ}\text{C}$$

Ditanya :  $\Delta L2 = \dots ?$

Solusi :

$$\Delta L1 = \alpha \cdot L_{o1} \Delta T1$$

$$\alpha = \frac{\Delta L1}{L_{o1} \Delta T1}$$

$$\alpha = \frac{1 \text{ mm}}{1 \text{ m} \cdot 100^{\circ}\text{C}}$$

Maka :

$$\begin{aligned} \Delta L2 &= \alpha \cdot L_{o2} \Delta T2 \\ &= \frac{1 \text{ mm}}{1 \text{ m} \cdot 100^{\circ}\text{C}} (0,6 \text{ m}) \cdot (120^{\circ}\text{C}) \end{aligned}$$

$$= 0,72 \text{ mm}$$

Jadi pertambahan panjang baja jika dipanaskan dari suhu  $10^{\circ}\text{C}$  menjadi  $130^{\circ}\text{C}$

Adalah 0,72 mm.

# KALOR

**Kalor** adalah perpindahan energi kinetik dari satu benda yang bersuhu lebih tinggi ke benda yang bersuhu lebih rendah.

- ❖ Pengaruh kalor terhadap suhu



terlihat bahwa jika satu gelas air panas dicampur dengan satu gelas air dingin, setelah terjadi keseimbangan termal menjadi air hangat. Hal tersebut dapat terjadi karena pada saat air panas dicampur dengan air dingin maka air panas melepaskan kalor sehingga suhunya turun dan air dingin menyerap kalor sehingga suhunya naik. Dengan demikian jika terdapat suatu benda yang menerima kalor suhunya akan naik.

- ❖ Kalor Jenis dan kapasitas kalor

Kalor dapat diberikan pada suatu benda dengan cara pemanasan dan sebagai salah satu dampak adalah kenaikan suhunya

**Kalor jenis** adalah kalor yang diperlukan untuk menaikkan suhu 1 kg suatu zat sebesar 1 °C.

**Kapasitas kalor** adalah banyaknya kalor yang diperlukan untuk menaikkan suhu suatu benda sebesar 1 °C.

$$Q = mc \Delta T$$

Dimana :

Q = kalor (joule)

$m$  = massa jenis (kg)

$c$  = kalor jenis (j/kg)

$\Delta T$  = perubahan suhu (K)

Contoh Soal :

1. Berapa besar kalor yang diperlukan untuk menaikkan suhu sebatang besi yang massanya 10 kg dari 20° C menjadi 100° C, jika kalor jenis besi 450 J/kg?

Peneleaian :

Diketahui :

$$m = 10 \text{ kg}$$

$$\Delta T = 100 - 20 = 80^\circ \text{ C}$$

$$C = 450 \text{ J/kg}$$

Dianakan :  $Q = \dots?$

Jawab :

$$\Delta Q = m \times c \times \Delta T$$

$$= 10 \times 450 \times 80$$

$$= 360000 \text{ J atau } 360 \text{ kJ}$$

#### ❖ Azas Black

Anda ketahui bahwa kalor berpindah dari satu benda yang bersuhu tinggi ke benda yang bersuhu rendah. Perpindahan ini mengakibatkan terbentuknya suhu akhir yang sama antara kedua benda tersebut

#### ***DEFINISI HUKUM KEKALKAN ENERGI***

Hukum kekekalan energi yaitu kalor yang dilepaskan oleh air panas ( $Q$  lepas) sama dengan kalor yang diterima oleh air dingin ( $Q$  terima)

$$Q_{\text{lepas}} = Q_{\text{terima}}$$

Keterangan:

$Q_{\text{lepas}}$  : besar kalor yang diberikan (J)

$Q_{\text{terima}}$  : besar kalor yang diterima (J)

Contoh Soal :

1. Air sebanyak 0,5 kg yang bersuhu  $100^{\circ}\text{C}$  dituangkan ke dalam bejana dari aluminium yang memiliki massa 0,5 kg. Jika suhu awal bejana sebesar  $25^{\circ}\text{C}$ , kalor jenis aluminium  $900\text{ J/kg }^{\circ}\text{C}$ , dan kalor jenis air  $4.200\text{ J/kg }^{\circ}\text{C}$ , maka tentukan suhu kesetimbangan yang tercapai! (anggap tidak ada kalor yang mengalir ke lingkungan).

Penyelesaian :

Diketahui :  $m_{\text{bjn}} = 0,5\text{ kg}$   
 $m_{\text{air}} = 0,5\text{ kg}$   
 $T_{\text{air}} = 100^{\circ}\text{C}$   
 $T_{\text{bjn}} = 25^{\circ}\text{C}$   
 $c_{\text{air}} = 4.200\text{ J/kg }^{\circ}\text{C}$   
 $c_{\text{bjn}} = 900\text{ J/kg }^{\circ}\text{C}$

Ditanyakan :  $T_{\text{termal}} = \dots?$

Jawab : x

$Q_{\text{dilepas}} = Q_{\text{diterima}}$

$$m \times c_{\text{air}} \times \Delta T_{\text{air}} = m \times c_{\text{bjn}} \times \Delta T_{\text{bjn}}$$

$$0,5 \times 4.200 \times (100 - T_{\text{termal}}) = 0,5 \times 900 \times (T_{\text{termal}} - 25)$$

$$210.000 - 2.100 T_{\text{termal}} = 450 T_{\text{termal}} - 11.250$$

$$2.550 T_{\text{termal}} = 222.250$$

$$T_{\text{termal}} = \frac{222.250}{2550} = 87,156^{\circ}\text{C}$$

Jadi, suhu kesetimbangannya adalah  $87,156^{\circ}\text{C}$ .

## **LAMPIRAN E.6**

### **C. Analisis Hasil Validitas Perangkat Pembelajaran Rencana Pelaksanaan Pembelajaran (Rpp)**

**Validator : 1. Suhardiman S.Pd., M.Ed.**

**2. Muh. Sihab Iqbal S.Pd., M.Pd**

1. Analisis Hasil Validitas (RPP) pada model pembelajaran *Quantum*  
*eaching* Berbasis Praktikum

NO	ASPEK PENILAIAN	Skor Validator		S <sub>1</sub>	S <sub>2</sub>	ΣS	V
		Val. 1	Val. 2				
	<b>I. Perumusan Tujuan Pembelajaran</b>						
	1. Kejelasan standar kompetensi dan kompetensi dasar	4	3	3	2	5	0,83
	2. Kesesuaian standar kompetensi dan kompetensi dasar dengan tujuan pembelajaran	4	3	3	2	5	0,83
	3. Ketepatan penjabaran kompetensi dasar ke dalam indikator	4	3	3	2	5	0,83
	4. Kesesuaian indikator dengan tujuan pembelajaran	4	3	3	2	5	0,83
	5. Kesesuaian indikator dengan tingkat perkembangan peserta didik	4	3	3	2	5	0,83

	<b>II. Isi Yang Disajikan</b> 1. Sistematika penyusunan RPP 2. Kesesuaian urutan kegiatan pembelajaran IPA-FISIKA 3. Kesesuaian uraian kegiatan peserta didik dan guru untuk setiap tahap pembelajaran 4. Kejelasan skenario pembelajaran(tahap-tahap kegiatan pembelajaran yaitu awal, inti dan penutup) 5. Kelengkapan instrumen penilaian hasil belajar	4	3	2	2	4	0,6
		3	3	2	2	4	0,6
		3	3	2	2	4	0,6
		3	3	2	2	4	0,6
		3	3	2	2	5	0,83
	<b>III. BAHASA</b> 1. Menggunakan bahasa yang sesuai dengan kaidah Bahasa Indonesia. 2. Menggunakan kalimat/ pernyataan yang komunikatif. 3. Menggunakan bahasa yang sederhana dan mudah dimengerti.	4	3	3	2	5	0,83
		4	3	3	2	5	0,83
		4	3	3	2	5	0,83
	<b>IV. Waktu</b> 1. Kesesuaian alokasi waktu yang digunakan 2. Rincian waktu untuk setiap tahap pembelajaran	4	3	3	2	5	<b>0,83</b>
		4	3	3	2	5	<b>0,83</b>
	<b>V. Penilaian umum terhadap Rencana Pelaksanaan</b>	3	3	2	2	4	<b>0,66</b>

Pembelajaran (RPP) dengan menggunakan metode pembelajaran <i>Quantum Teaching</i> Berbasis Praktikum							
Total skor	<b>59</b>	<b>45</b>				<b>75</b>	
Rata-rata skor	<b>3,68</b>	<b>3,00</b>					



3. Analisis Hasil Validitas (RPP) pada model pembelajaran *Problem Based Learning*

NO	ASPEK PENILAIAN	Skor Validator		S <sub>1</sub>	S <sub>2</sub>	ΣS	V
		Val. 1	Val. 2				
		<b>II. Perumusan Tujuan Pembelajaran</b>					
	6. Kejelasan standar kompetensi dan kompetensi dasar	4	3	3	2	5	0,83
	7. Kesesuaian standar kompetensi dan kompetensi dasar dengan tujuan pembelajaran	4	3	3	2	5	0,83
	8. Ketepatan penjabaran kompetensi dasar ke dalam indikator	4	3	3	2	5	0,83
	9. Kesesuaian indikator dengan tujuan pembelajaran	4	3	3	2	5	0,83
	10. Kesesuaian indikator dengan tingkat perkembangan peserta didik	4	3	3	2	5	0,83
	<b>II. Isi Yang Disajikan</b>						
	6. Sistematika penyusunan RPP	4	3	2	2	4	0,66
	7. Kesesuaian urutan kegiatan						



	pembelajaran IPA-FISIKA	3	3	2	2	4	0,66
	8. Kesesuaian uraian kegiatan peserta didik dan guru untuk setiap tahap pembelajaran	3	3	2	2	4	0,66
	9. Kejelasan skenario pembelajaran(tahap-tahap kegiatan pembelajaran yaitu awal, inti dan penutup)	3	3	2	2	4	0,66
	10. Kelengkapan instrumen penilaian hasil belajar	3	3	3	2	5	0,83
	<b>III. BAHASA</b>						
	1. Menggunakan bahasa yang sesuai dengan kaidah Bahasa Indonesia.	4	3	3	2	5	0,83
	2. Menggunakan kalimat/ Pernyataan yang komunikatif.	4	3	3	2	5	0,83
	3. Menggunakan bahasa yang sederhana dan mudah dimengerti.	4	3	3	2	5	0,83
	<b>IV. Waktu</b>						
	4. Kesesuaian alokasi waktu yang digunakan	4	3	3	2	5	0,83
	5. Rincian waktu untuk setiap tahap pembelajaran	4	3	3	2	5	0,83
	<b>V. Penilaian umum terhadap Rencana Pelaksanaan Pembelajaran (RPP) dengan</b>	3	3	2	2	4	0,66

	menggunakan metode pembelajaran <i>Quantum Teaching</i> Berbasis Praktikum					
	Total skor	<b>59</b>	<b>48</b>			<b>75</b>
	Rata-rata skor	<b>3,68</b>	<b>3,00</b>			

dianalisis dengan menggunakan indeks Aiken

$$V = \frac{\sum s}{n(c-1)}$$

Keterangan:

V = indeks kesepakatan rater mengenai validitas butir;

s = skor yang ditetapkan setiap rater dikurangi skor terendah dalam kategori yang dipakai ( $s = r - lo$ , dengan  $r$  = skor kategori pilihan rater dan  $lo$  skor terendah dalam kategori penyekoran);

n = banyaknya rater;

c = banyaknya kategori yang dapat dipilih rater.

Dengan kriteria tingkat kevalidan sebagai berikut:

Tabel 3: Kriteria tingkat kevalidan

Rentang skor (V)	Tingkat kevalidan
$V < 0,4$	Validitas lemah
$0,4 \leq V \leq 0,8$	Validitas sedang
$V > 0,8$	Validitas tinggi

Berdasarkan rentang skor tabel di atas, maka dapat dikatakan tingkat kevalidan dalam kategori validitas sedang dan validitas tinggi.

# LAMPIRAN F

F.1 Lembar Validasi RPP

F.2 Lembar Validasi LKPD

F.3 Lembar Validasi Tes Kemampuan  
Multirepresentasi

F.4 Surat keterangan Validasi Instrumen

## **LAMPIRAN F.1**

### **FORMAT VALIDASI RENCANA PELAKSANAAN PELAJARAN (RPP)**

Nama Penilai : Sudirman S.Pd., M.Ed.

NIP : -

Jabatan : Validator 1

#### **A. PETUNJUK PENILAIAN**

Sehubungan dengan penyelesaian tugas akhir/ skripsi saya pada program studi Pendidikan Fisika UIN Alauddin Makassar, saya mohon kesediaan Bapak/Ibu untuk memvalidasi instrumen pembelajaran yang mendukung penelitian saya yang berjudul : “ *Perbandingan Kemampuan Multirepresentasi Peserta Didik Antara Model Pembelajaran Quantum Teaching Berbasis Praktikum dan Model Pembelajaran Problem Based Learning pada Kelas XI MIA SMA Negeri 3 Sape* ” Bapak/Ibu dimohon kesediaannya untuk memberikan penilaian dengan memberi tanda centang (√) pada kolom yang sesuai dengan pernyataan yang diberikan. Arti dari angka-angka tersebut dapat ditafsirkan dari pernyataan-pernyataan pada kutub rentangan. Adapun arti masing-masing angka tersebut adalah sebagai berikut:

1. Berarti “kurang”
2. Berarti “Cukup”
3. Berarti “Baik”
4. Berarti “Baik sekali”

Selanjutnya untuk memudahkan revisi **Rencana Pelaksanaan Pelajaran (RPP)** tersebut, bapak/ibu dimohon kesediaannya untuk memberikan saran-saran

perbaikan pada bagian akhir lembar ini atau langsung menulis saran perbaikan pada naskah.

Bantuan Bapak/Ibu dalam mengisi lembar ini secara obyektif dan serius, besar artinya bagi peneliti. Atas kesediaan dan bantuan Bapak/Ibu, saya (peneliti) menyampaikan terima kasih.

## B. TABEL PENILAIAN

KOMPONEN DAN URAIAN	SKOR PENILAIAN			
	1	2	3	4
<b>I. TUJUAN</b>				
1. Kemampuan yang terkandung dalam kompetensi dasar	.....	.....	.....	.....
2. Ketepatan penjabaran kompetensi dasar ke indikator				
3. Kesesuaian jumlah indikator dengan waktu yang tersedia	.....			.....
4. Kejelasan rumusan indikator		.....	.....	
5. Kesesuaian indikator dengan tingkat perkembangan siswa				
<b>II. MATERI YANG DISAJIKAN</b>	.....			.....
6. Penggunaan konteks lokal				
7. Kebenaran konsep				
8. Urutan konsep				
9. Latihan soal mendukung materi				
10. Tugas yang mendukung konsep/materi	.....			.....
11. Kesesuaian materi dengan tingkat perkembangan siswa		.....	.....	
12. Informasi penting	.....			.....
<b>III. BAHASA</b>		.....	.....	
13. Penggunaan bahasa ditinjau dari kaidah Bahasa Indonesia				
14. Sifat komunikatif bahasa yang digunakan	.....			.....



		.....		
	.....	.....	.....	.....
		.....	.....	.....
			.....	.....
				.....
<b><i>Rata-rata</i></b>				

## V. PENILAIAN UMUM

Penilaian umum terhadap RPP

- A. belum dapat digunakan
- B. dapat digunakan dengan revisi besar
- C. dapat digunakan dengan revisi kecil
- D. dapat digunakan tanpa revisi

Mohon menulis langsung revisi pada naskah

**VI. SARAN-SARAN**

.....

.....

.....

.....

.....

.....

.....

.....

.....



Makassar, Oktober 2018

Validator 1

UNIVERSITAS ISLAM NEGERI  
**ALAUDDIN**  
M A K A S S A R

Sudirman S.Pd., M.Ed.

NIP. 19900817 201801 1 002



**FORMAT VALIDASI RENCANA PELAKSANAAN PELAJARAN (RPP)**

Nama Penilai : Muh. Syihab Iqbal, S.Pd., M.Pd.

NIP : -

Jabatan : Validator 2

**A. PETUNJUK PENILAIAN**

Sehubungan dengan penyelesaian tugas akhir/ skripsi saya pada program studi Pendidikan Fisika UIN Alauddin Makassar, saya mohon kesediaan Bapak/Ibu untuk memvalidasi instrumen pembelajaran yang mendukung penelitian saya yang berjudul : “ *Perbandingan Kemampuan Multirepresentasi Peserta Didik Antara Model Pembelajaran Quantum Teaching Berbasis Praktikum dan Model Pembelajaran Problem Based Learning pada Kelas XI MIA SMA Negeri 3 Sape* ” Bapak/Ibu dimohon kesediaannya untuk memberikan penilaian dengan memberi tanda centang (√) pada kolom yang sesuai dengan pernyataan yang diberikan. Arti dari angka-angka tersebut dapat ditafsirkan dari pernyataan-pernyataan pada kutub rentangan. Adapun arti masing-masing angka tersebut adalah sebagai berikut:

5. Berarti “kurang”
6. Berarti “Cukup”
7. Berarti “Baik”
8. Berarti “Baik sekali”

Selanjutnya untuk memudahkan revisi **Rencana Pelaksanaan Pelajaran (RPP)** tersebut, bapak/ibu dimohon kesediaannya untuk memberikan saran-saran perbaikan pada bagian akhir lembar ini atau langsung menulis saran perbaikan pada naskah.

Bantuan Bapak/Ibu dalam mengisi lembaran ini secara obyektif dan serius, besar artinya bagi peneliti. Atas kesediaan dan bantuan Bapak/Ibu, saya (peneliti) menyampaikan terima kasih.

## B. TABEL PENILAIAN

KOMPONEN DAN URAIAN	SKOR PENILAIAN			
	1	2	3	4
<b>I. TUJUAN</b>				
20. Kemampuan yang terkandung dalam kompetensi dasar	.....	.....	.....	.....
21. Ketepatan penjabaran kompetensi dasar ke indikator				
22. Kesesuaian jumlah indikator dengan waktu yang tersedia	.....	.....	.....	.....
23. Kejelasan rumusan indikator		.....	.....	.....
24. Kesesuaian indikator dengan tingkat perkembangan siswa				
<b>II. MATERI YANG DISAJIKAN</b>	.....			.....
25. Penggunaan konteks lokal				
26. Kebenaran konsep				
27. Urutan konsep				
28. Latihan soal mendukung materi				
29. Tugas yang mendukung konsep/materi	.....			.....
30. Kesesuaian materi dengan tingkat perkembangan siswa		.....	.....	.....
31. Informasi penting	.....			.....
<b>III. BAHASA</b>		.....	.....	
32. Penggunaan bahasa ditinjau dari kaidah Bahasa Indonesia				
33. Sifat komunikatif bahasa yang digunakan	.....	.....	.....	.....
	.....	.....	.....	.....
<b>IV. PROSES SAJIAN</b>	.....	.....	.....	.....
	.....	.....	.....	.....



				.....
			.....	.....
				.....
				.....
<b><i>Rata-rata</i></b>				

## V. PENILAIAN UMUM

Penilaian umum terhadap RPP

- E. belum dapat digunakan
- F. dapat digunakan dengan revisi besar
- G. dapat digunakan dengan revisi kecil
- H. dapat digunakan tanpa revisi

Mohon menulis langsung revisi pada naskah

**VI. SARAN-SARAN**

.....

.....

.....

.....

.....

.....

.....

.....

.....



Muh. Syihab Iqbal, S.Pd., M.Pd.

NIP :-

## LAMPIRAN F.2

### LEMBAR VALIDASI LEMBAR KEGIATAN PESERTA DIDIK (LKPD)

---

Nama : Sudirman S.Pd., M.Ed.  
NIP : 19900817 201801 1 002  
Jabatan : Validator 1

#### A. Petunjuk

Dalam Rangka Penyusunan Skripsi dengan judul “*Perbandingan Kemampuan Multirepresetasi Peserta Didik Antara Model Pembelajaran Quantum Teaching Berbasis Praktikum dan Model Pembelajaran Problem Based Learning pada Kelas XI MIA SMA Negeri 3 Sape*”. Peneliti menggunakan perangkat “ lembar kegiatan peserta didik (LKPD)’ untuk itu peneliti meminta bapak/ibu untuk memberikan penilaian terhadap perangkat yang dikembangkan tersebut. penilaian dilakukan dengan memberikan tanda ceklis (√) pada kolom yang sesuai dalam matriks uraian aspek yang dinilai. penilaian menggunakan rentan penilaian sebagai berikut:

1 = Tidak Baik

2 = Kurang Baik

3 = Baik

4 = Baik Sekali

selain bapak/ibu memberikan penilaian, dapat juga Bapak/Ibu memberikan komentar langsung dalam lembar pengamatan. Atas bantuan pengamatan Bapak/Ibu saya ucapkan terimakasih

### B. Penilaian Ditinjau Dari Beberapa Aspek

No	Aspek	Kriteria Penilaian	Tingkat Penilaian			
			1	2	3	4
1	Format	a. Kejelasan pembagian materi				
		b. Sistem materi jelas				
		c. Jenis dan ukuran huruf sesuai				
		d. Kesesuaian letak gambar, grafik maupun Tabel				
		e. Teks dan ilustrasi seimbang				
2	Isi	a. Kesesuaian RPP dan buku ajar				
		b. Isi LKPD mudah dipahami				
		c. Aktivitas peserta didik dirumuskan dengan jelas dan operasional				
		d. Kesesuaian isi materi dan tugas-tugas dengan alokasi waktu yang ada				
3	Bahasa	a. Bahasa dan istilah yang digunakan dalam LKPD mudah dipahami				
		b. Bahasa yang digunakan benar sesuai EYD yang menggunakan arahan/petunjuk yang jelas sehingga tidak menimbulkan penafsiran ganda				
4	Manfaat/kegunaan LKPD	a. Penggunaan LKPD bahan ajar bagi guru				
		b. Penggunaan LKPD sebagai pedoman belajar bagi peserta didik				

### C. Penilaian Umum

- Dapat digunakan dengan tanpa revisi
- dapat digunakan dengan revisi kecil
- Dapat digunakan dengan revisi besar
- Belum dapat digunakan dan masih perlu konsultasi

### D. Komentar

.....  
 .....

Makassar, oktober 2018

Validator 1

Sudirman S.Pd., M.Ed.  
 NIP: 19900817 201801 1 002

**LEMBAR VALIDASI**  
**LEMBAR KEGIATAN PESERTA DIDIK (LKPD)**

---

Nama : Muh. Syihab Iqbal, S.Pd., M.Pd.  
 NIP : -  
 Jabatan : Validator 2

**E. Petunjuk**

Dalam Rangka Penyusunan Skripsi dengan judul “*Perbandingan Kemampuan Multirepresetasi Peserta Didik Antara Model Pembelajaran Quantum Teaching Berbasis Praktikum dan Model Pembelajaran Problem Based Learning pada Kelas XI MIA SMA Negeri 3 Sape*”. Peneliti menggunakan perangkat “ lembar kegiatan peserta didik (LKPD)’ untuk itu peneliti meminta bapak/ibu untuk memberikan penilaian terhadap perangkat yang dikembangkan tersebut. penilaian dilakukan dengan memberikan tanda ceklis (√) pada kolom yang sesuai dalam matriks uraian aspek yang dinilai. penilaian menggunakan rentan penilaian sebagai berikut:

- 1 = Tidak Baik
- 2 = Kurang Baik
- 3 = Baik
- 4 = Baik Sekali

selain bapak/ibu memberikan penilaian, dapat juga Bapak/Ibu memberikan komentar langsung dalam lembar pengamatan. Atas bantuan pengamatan Bapak/Ibu saya ucapkan terimakasih



**F. Penilaian Ditinjau Dari Beberapa Aspek**

No	Aspek	Kriteria Penilaian	Tingkat Penilaian			
			1	2	3	4
1	Format	f. Kejelasan pembagian materi				
		g. Sistem materi jelas				
		h. Jenis dan ukuran huruf sesuai				
		i. Kesesuaian letak gambar, grafik maupun Tabel				
		j. Teks dan ilustrasi seimbang				
2	Isi	e. Kesesuaian RPP dan buku ajar				
		f. Isi LKPD mudah dipahami				
		g. Aktivitas peserta didik dirumuskan dengan jelas dan operasional				
		h. Kesesuaian isi materi dan tugas-tugas dengan alokasi waktu yang ada				
3	Bahasa	c. Bahasa dan istilah yang digunakan dalam LKPD mudah dipahami				
		d. Bahasa yang digunakan benar sesuai EYD yang menggunakan arahan/petunjuk yang jelas sehingga tidak menimbulkan penafsiran ganda				
4	Manfaat/kegunaan LKPD	c. Penggunaan LKPD bahan ajar bagi guru				
		d. Penggunaan LKPD sebagai pedoman belajar bagi peserta didik				

**G. Penilaian Umum**

- e. Dapat digunakan dengan tanpa revisi
- f. dapat digunakan dengan revisi kecil
- g. Dapat digunakan dengan revisi besar
- h. Belum dapat digunakan dan masih perlu konsultasi

**H. Komentar**

.....

.....

Makassar, oktober 2018

Validator 2

Muh. Syihab Iqbal, S.Pd., M.Pd.  
NIP: -

## LAMPIRAN F.3

### FORMAT VALIDASI TES

Nama Validator : Sudirman S.Pd., M.Ed.

Jabatan : Validator 1

#### A. PETUNJUK PENILAIAN

Sehubungan dengan penyelesaian tugas akhir saya pada program Sarjana Pendidikan Fisika UIN Alauddin Makassar, saya mohon kesediaan Bapak/Ibu untuk memvalidasi instrumen yang mendukung penelitian saya yang berjudul : ” *Perbandingan Kemampuan Multirepresentasi Peserta Didik Antara Model Pembelajaran Quantum Teaching Berbasis Praktikum dan Model Pembelajaran Problem Based Learning pada Kelas XI MIA SMA Negeri 3 Sape*”. Bapak dimohon kesediannya untuk memberikan penilaian dengan memberi tanda centang (√) pada kolom yang sesuai dengan pernyataan yang diberikan. Arti dari angka-angka tersebut dapat ditafsirkan dari pernyataan-pernyataan pada kutub rentangan. Adapun arti masing-masing angka tersebut adalah sebagai berikut:

- 1 : Berarti “kurang”
- 2 : Berarti “cukup”
- 3 : Berarti “Baik”
- 4 : Berarti “Baik sekali”

Selanjutnya untuk memudahkan revisi tes tersebut, Bapak dimohon kesediannya untuk memberikan saran-saran perbaikan pada bagian akhir lembar ini atau langsung menulis saran perbaikan pada naskah.

Bantuan Bapak dalam mengisi lembaran ini secara obyektif dan serius, besar artinya bagi peneliti. Atas kesediaan dan bantuan Bapak/Ibu, peneliti menyampaikan terima kasih.

## B. TABEL PENILAIAN

KOMPONEN PENILAIAN	SKOR PENILAIAN			
	1	2	3	4
<b>I. MATERI SOAL</b>				
1. Soal sesuai dengan indikator	...	...	...	...
2. Batasan pertanyaan dan jawaban yang diharapkan jelas	.....	.....	.....	.....
3. Kesesuaian waktu dengan materi tes	.....	.....	.....	.....
<b>II. BAHASA</b>	.....	.....	.....	.....
4. Kalimat menggunakan bahasa yang baik dan benar	.....	.....	.....	.....
5. Menggunakan bahasa sederhana dan mudah dipahami (tidak menimbulkan penafsiran ganda dan salah pengertian)	.....	.....	.....	.....
6. Penulisan menggunakan ejaan yang disempurnakan (EYD)	.....	.....	.....	.....
<b>III. KONSTRUKSI</b>	.....	.....	.....	.....
7. Menggunakan kata tanya atau perintah	.....	.....	.....	.....
8. Ada petunjuk yang jelas cara menyelesaikan soal	.....	.....	.....	.....
9. Butir soal tidak bergantung pada butir tes sebelumnya	.....	.....	.....	.....
10. Ada pedoman penskoran	.....	.....	.....	.....



**V. SARAN-SARAN**

.....  
.....  
.....  
.....  
.....  
.....  
.....  
.....  
.....



Samata-Gowa    Oktober 2018

Validator 1

Sudirman S.Pd., M.Ed.  
NIP : 19900817 201801 1 002

## FORMAT VALIDASI TES

Nama Validator : Muh. Syihab Iqbal, S.Pd., M.Pd.

Jabatan : Validator 2

### A. PETUNJUK PENILAIAN

Sehubungan dengan penyelesaian tugas akhir saya pada program Sarjana Pendidikan Fisika UIN Alauddin Makassar, saya mohon kesediaan Bapak/Ibu untuk memvalidasi instrumen yang mendukung penelitian saya yang berjudul : ” *Perbandingan Kemampuan Multipresetasi Peserta Didik Antara Model Pembelajaran Quantum Teaching Berbasis Praktikum dan Model Pembelajaran Problem Based Learning pada Kelas XI MIA SMA Negeri 3 Sape*”. Bapak dimohon kesediannya untuk memberikan penilaian dengan memberi tanda centang (√) pada kolom yang sesuai dengan pernyataan yang diberikan. Arti dari angka-angka tersebut dapat ditafsirkan dari pernyataan-pernyataan pada kutub rentangan. Adapun arti masing-masing angka tersebut adalah sebagai berikut:

5 : Berarti “kurang”

6 : Berarti “cukup”

7 : Berarti “Baik”

8 : Berarti “Baik sekali”

Selanjutnya untuk memudahkan revisi **tes** tersebut, Bapak dimohon kesediannya untuk memberikan saran-saran perbaikan pada bagian akhir lembar ini atau langsung menulis saran perbaikan pada naskah.

Bantuan Bapak dalam mengisi lembaran ini secara obyektif dan serius, besar artinya bagi peneliti. Atas kesediaan dan bantuan Bapak/Ibu, peneliti menyampaikan terima kasih.

## B. TABEL PENILAIAN

KOMPONEN PENILAIAN	SKOR PENILAIAN			
	1	2	3	4
<b>I. MATERI SOAL</b>				
11. Soal sesuai dengan indikator	...	...	...	...
12. Batasan pertanyaan dan jawaban yang diharapkan jelas	....	....	....	....
13. Kesesuaian waktu dengan materi tes	...	....	....	....
<b>II. BAHASA</b>	....			
14. Kalimat menggunakan bahasa yang baik dan benar	..	...	...	...
15. Menggunakan bahasa sederhana dan mudah dipahami (tidak menimbulkan penafsiran ganda dan salah pengertian)	....	....	....	....
16. Penulisan menggunakan ejaan yang disempurnakan (EYD)	..	....	....	....
<b>III. KONSTRUKSI</b>	....			
17. Menggunakan kata tanya atau perintah	..	....	....	....
18. Ada petunjuk yang jelas cara menyelesaikan soal	....	....	....	....
19. Butir soal tidak bergantung pada butir tes sebelumnya	....	....	....	....
20. Ada pedoman penskoran	..	....	....	..

	.	...	...	...
		.....	.....	.....
		...	...	...
		.....	.....	.....
	...			
	.....			
	.	...	...	...
		.....	.....	.....
	...			
	.....			
	...			
	.....			
	.			
	.....			
	...			
	.....			
	.			
	.....			
<b>Rata-rata</b>				

#### IV. PENILAIAN UMUM

Penilaian umum terhadap Tes Hasil Belajar


- M. belum dapat digunakan
- N. dapat digunakan dengan revisi besar
- O. dapat digunakan dengan revisi kecil
- P. dapat digunakan tanpa revisi



Mohon menulis langsung revisi pada naskah

**V. SARAN-SARAN**

.....  
.....  
.....  
.....  
.....  
.....  
.....



Samata-Gowa Oktober 2018

Validator 2

Muh. Syihab Iqbal, S.Pd., M.Pd.  
NIP : -

## **LAMPIRAN A.4**

### **SURAT KETERANGAN VALIDASI INSTRUMEN**

Yang bertanda tangan di bawah ini:

Nama : Sudirman S.Pd., M.Ed.  
 NIP : 19900817 201801 1 002  
 Jabatan : Validator 1

Dengan ini menyatakan telah memeriksa dan meneliti instrumen tentang:

1. RPP
2. LKPD
3. TES

Yang digunakan untuk pengumpulan data dalam penelitian dari Mahasiswa:

Nama : Fitri Nurnaningsih  
 Nim : 20600112100  
 Fakultas/Jurusan : Tarbiyah & Keguruan / Pendidikan Fisika

Judul Penelitian *“Perbandingan Kemampuan Multirepresentasi Peserta Didik Antara Model Pembelajaran Quantum Teaching Berbasis Praktikum dan Model Pembelajaran Problem Based Learning pada Kelas XI MIA SMA Negeri 3 Sape.”*

Setelah diperiksa dan dikoreksi tiap butir instrumen tersebut, maka dinyatakan memenuhi syarat untuk dipergunakan.

Demikian surat pernyataan ini dibuat, dan akan di pergunakan sebagaimana mestinya.

Samata – Gowa,  
Oktober 2018

**Validator**

**M.Ed.**

**Sudirman S.Pd.,**  
**NIP. 19900817**  
**201801 1 002**

**SURAT KETERANGAN VALIDASI INSTRUMEN**

Yang bertanda tangan di bawah ini:

Nama : Muh. Syihab Iqbal, S.Pd., M.Pd.

NIP : -

Jabatan : Validator 2

Dengan ini menyatakan telah memeriksa dan meneliti instrumen tentang:

4. RPP
5. LKPD
6. TES

Yang digunakan untuk pengumpulan data dalam penelitian dari Mahasiswa:

Nama : **Fitri Nurnaningsih**

Nim : 20600112100

Fakultas/Jurusan : Tarbiyah & Keguruan / Pendidikan Fisika

Judul Penelitian *“Perbandingan Kemampuan Multirepresentasi Peserta Didik Antara Model Pembelajaran Quantum Teaching Berbasis Praktikum dan Model Pembelajaran Problem Based Learning pada Kelas XI MIA SMA Negeri 3 Sape.”*

Setelah diperiksa dan dikoreksi tiap butir instrumen tersebut, maka dinyatakan memenuhi syarat untuk dipergunakan.

Demikian surat pernyataan ini dibuat, dan akan di pergunakan sebagaimana mestinya.

Samata – Gowa, Oktober  
2018

**Validator**

**Muh. Syihab Iqbal, S.Pd., M.Pd.**  
**NIP. -**

# LAMPIRAN



Peruratan-persuratan penelitian

UNIVERSITAS ISLAM NEGERI  
**ALAUDDIN**  
M A K A S S A R



UNIVERSITAS ISLAM NEGERI  
**ALAUDDIN**  
M A K A S S A R



UNIVERSITAS ISLAM NEGERI  
**ALAUDDIN**  
M A K A S S A R



KEMENTERIAN AGAMA  
**UNIVERSITAS ISLAM NEGERI ALAUDDIN MAKASSAR**  
**FAKULTAS TARBİYAH & KEGURUAN**  
**PRODI PENDIDIKAN FISIKA**

Kampus I Jl. Sirri Alauddin No. 63 Makassar Tlp. (0411) 864924 Fks 864923  
 Kampus II Sultan Alauddin No. 36 Samata Sunggareng-Gowa Tlp. (0411) 424835 Fks 424836

Nomor : 497/X/Pend-Fisika/2018  
 Hal : Pengantar Izin Penelitian  
 Samata-Gowa, 30 Oktober 2018

Kepada Yth;  
**Kepala SMA Negeri 3 Sape Kab. Bima**  
 di  
 Tempat

Dengan Hormat,

Sehubungan dengan persiapan pelaksanaan Tugas Akhir bagi mahasiswa, maka kami selaku Ketua Jurusan Pendidikan Fisika Fakultas Tarbiyah dan Keguruan Universitas Islam Negeri Alauddin Makassar menerangkan bahwa mahasiswa dengan:

Nama : Fitri Nurnaningsih  
 NIM : 20600115100  
 Jurusan : Pendidikan Fisika  
 Fakultas : Tarbiyah dan Keguruan  
 Judul Proposal : Perbandingan Kemampuan Multirepresentasi Peserta Didik antara Model Pembelajaran Quantum Teaching Berbasis Praktikum dan Problem Based Learning pada Kelas XI SMA Negeri 3 Sape

Bernaksud akan melakukan Penelitian di Sekolah/ Instansi yang Bapak/Ibu pimpin. Untuk itu kami mohon kesediaan bapak/Ibu untuk menerima mahasiswa kami dan dapat berkoordinasi lebih lanjut khususnya pada Guru Fisika.

Demikian Surat Pengantar Penelitian ini dibuat untuk digunakan seperlunya. Atas perhatian dan kerjasama yang baik dari Bapak/Ibu kami ucapkan terima kasih.

Mengetahui,  
 Ketua Jurusan Pendidikan Fisika

**Dr. H. Muhammad Qaddafi, S. Si., M. Si.**  
 NIP 19760802 200501 1 004



UNIVERSITAS ISLAM NEGERI  
**ALAUDDIN**  
M A K A S S A R





UNIVERSITAS ISLAM NEGERI  
**ALAUDDIN**  
M A K A S S A R

# LAMPIRAN II









## RIWAYAT HIDUP

**Fitri Nurnaningsih**, lahir di kale'o Lambu Kab.

Bima pada tanggal 07 Juni 19997, anak tunggal buah

hati dari pasangan Ayahanda Iksan dan Ibunda

Rohanah. Penulis memasuki jenjang pendidikan dasar

di SDN 02 Kale'o Lambu Kab. Bima dan tamat pada

tahun 2009

Pada tahun yang sama penulis melanjutkan pendidikan di SMP Negeri 2 Lambu

kab. Bima dan tamat pada tahun 2012. Pada tahun yang sama penulis melanjutkan

pendidikan di SMAN 1 Sape kab. Bima dan tamat pada tahun 2015. Pada tahun

yang sama pula penulis melanjutkan pendidikan pada progran Strata Satu (S1)

Program Studi Pendidikan Fisika Fakultas Tarbiyah dan Keguruan Unuversitas

Islam Negeri (UIN) Alauddin Makassar.

Penulis dapat menyelesaikan pendidikannya atas rahmat Allah SWT, dan dukungan serta doa dari kedua orang tua dengan memilih judul "*Perbandingan Kemampuan Multirepresentasi Peserta Didik antara Model Pembelajaran Quantum Teaching Berbasis Praktikum dan Problem Based Learning Pada Kelas XI SMA Negeri 3 Sape*".

## MOTTO

*Hidup adalah sebuah perjuangan*

*Dan perjuangan membutuhkan pengorbanan*

*Maka, buatlah yang lebih baik dari pada hari ini.*

*Orang yang tidak pernah Merasakan pahitnya belajar  
pasti dia merasakan pahitnya kebodohan.*

*Kemenangan kita yang paling besar bukanlah karena kita  
tidak pernah jatuh, melainkan karena kita bangkit  
setiap kali kita jatuh.*

*Kupersembahkan karya sederhana ini kepada  
Ayahanda, Ibunda, Saudara-saudariku, teman-temanku  
serta seluruh keluargaku karena berkat doa dan kerelaan  
segalanya sehingga dapat mencapai kesuksesanku.*