

**EFEKTIVITAS PENERAPAN STRATEGI PEMBELAJARAN EKSPOSITORI  
BERBASIS MEDIA AUDIO VISUAL DALAM MENINGKATKAN HASIL  
BELAJAR PESERTA DIDIK DALAM MATA PELAJARAN  
PENDIDIKAN AGAMA ISLAM DI SMA ISLAM TERPADU  
WAHDAH ISLAMIYAH MAKASSAR**



Skripsi

Diajukan untuk Memenuhi Salah Satu Syarat Meraih Gelar  
Sarjana Pendidikan Jurusan Pendidikan Agama Islam  
pada Fakultas Tarbiyah dan Keguruan  
UIN Alauddin Makassar

Oleh:

**ANDI UTARI ANAS**

NIM: 20100115067

**FAKULTAS TARBIYAH DAN KEGURUAN  
UIN ALAUDDIN MAKASSAR  
2019**

## PERNYATAAN KEASLIAN SKRIPSI

Mahasiswa yang bertanda tangan di bawah ini:

Nama : Andi Utari Anas  
NIM : 20100115067  
Tempat, Tanggal Lahir : Makassar, 16 September 1996  
Jurusan : Pendidikan Agama Islam  
Fakultas : Tarbiyah dan Keguruan  
Alamat : Jl. Tamangapa Raya No. 27  
Judul : Efektivitas Penerapan Strategi Pembelajaran Ekspositori Berbasis Media Audio Visual dalam Meningkatkan Hasil Belajar Peserta Didik dalam Mata Pelajaran Pendidikan Agama Islam di SMA Islam Terpadu Wahdah Islamiyah Makassar

Menyatakan dengan sesungguhnya dan penuh kesadaran bahwa skripsi ini benar adalah hasil karya sendiri. Jika di kemudian hari terbukti bahwa ia merupakan duplikat, tiruan, plagiat, atau dibuat oleh orang lain, sebagian atau seluruhnya, maka skripsi dan gelar yang diperoleh karenanya batal demi hukum.

Samata, 06 Agustus 2019

Penyusun,

UNIVERSITAS ISLAM NEGERI  
**ALAUDDIN**  
M A K A S S A R  
  
**Andi Utari Anas**  
**NIM: 20100115067**

## PENGESAHAN SKRIPSI

Skripsi yang berjudul “Efektivitas Penerapan Strategi Pembelajaran Ekspositori Berbasis Media Audio Visual dalam Meningkatkan Hasil Belajar Peserta Didik dalam Mata Pelajaran Pendidikan Agama Islam di SMA Islam Terpadu Wahdah Islamiyah Makassar” yang disusun oleh Andi Utari Anas, NIM: 20100115067, mahasiswi Jurusan Pendidikan Agama Islam Fakultas Tarbiyah dan Keguruan UIN Alauddin Makassar, telah diuji dan dipertahankan dalam sidang munaqasyah yang diselenggarakan pada hari Rabu, 28 Agustus 2019 M., bertepatan dengan 27 Dzulhijjah 1440 H., dan dinyatakan telah dapat diterima sebagai salah satu syarat untuk mendapatkan gelar Sarjana Pendidikan (S.Pd.) pada Jurusan Pendidikan Agama Islam Fakultas Tarbiyah dan Keguruan dengan beberapa perbaikan.

Samata-Gowa, 28 Agustus 2019 M.  
27 Dzulhijjah 1440 H.

### DEWAN PENGUJI

Ketua : Dr. H. Erwin Hafid, Lc., M.Th.I., M.Ed. (.....)

Sekretaris : Dr. Usman, S.Ag., M.Pd. (.....)


Munaqisy I : Dr. Safei, M.Si. (.....)


Munaqisy II : Dr. Muhammad Rusmin B., S.Pd.I., M.Pd.I. (.....)

Pembimbing I : Dr. H. Muh. Sain Hanafy, M.Pd. (.....)

Pembimbing II : Dr. Idah Suaidah, S.Ag., M.H.I. (.....)

Diketahui oleh:

Dekan Fakultas Tarbiyah dan Keguruan  
UIN Alauddin Makassar, 

  
Dr. H. A. Marjuni, S.Ag., M.Pd.I.  
NIP 197810112005011006

## KATA PENGANTAR

بِسْمِ اللَّهِ الرَّحْمَنِ الرَّحِيمِ

الْحَمْدُ لِلَّهِ رَبِّ الْعَالَمِينَ، وَالصَّلَاةُ وَالسَّلَامُ عَلَى أَشْرَفِ الْأَنْبِيَاءِ وَالْمُرْسَلِينَ، وَعَلَى آلِهِ وَأَصْحَابِهِ، أَمَّا بَعْدُ

Segala puji bagi Allah swt. yang telah melimpahkan rahmat dan hidayah-Nya sehingga penulisan skripsi dengan judul **“Efektivitas Penerapan Strategi Pembelajaran Ekspositori Berbasis Media Audio Visual dalam Meningkatkan Hasil Belajar Peserta Didik dalam Mata Pelajaran Pendidikan Agama Islam di SMA Islam Terpadu Wahdah Islamiyah Makassar”** dapat terselesaikan. Shalawat dan taslim senantiasa tercurahkan kepada junjungan kita Rasulullah saw. dan kepada para keluarga serta sahabatnya yang senantiasa menjadi suri tauladan bagi kita sebagai umatnya.

Penyusun menyadari bahwa pada proses penulisan karya ilmiah ini tidak luput dari berbagai bantuan, maka penyusun berterima kasih kepada:

1. Prof. Dr. H. Hamdan Juhannis, M.A., Ph.D., Rektor UIN Alauddin Makassar beserta Wakil Rektor I Prof. Dr. Mardan, M.Ag., Wakil Rektor II Dr. H. Wahyuddin Naro, M.Hum., Wakil Rektor III Prof. Dr. H. Darusalam Syamsuddin, M.Ag., dan Wakil Rektor IV Dr. Kamaluddin Abu Nawas, M.Ag. yang telah membina dan memimpin UIN Alauddin Makassar menjadi tempat bagi peneliti untuk memperoleh ilmu baik dari segi akademik maupun ekstrakurikuler.
2. Dr. H. A. Marjuni, M.Ag., Dekan Fakultas Tarbiyah dan Keguruan UIN Alauddin Makassar beserta Wakil Dekan I Dr. Muljono Damopolii, M.Ag., Wakil Dekan II Dr. Hj. Misykat Malik Ibrahim, M.Si., dan Wakil Dekan III Prof. Dr. H. Syaharuddin, M.Pd., yang telah membina peneliti selama kuliah.
3. Dr. H. Erwin Hafid, Lc., M.Th.I., M.Ed. dan Dr. Usman, S.Ag., M.Pd., Ketua dan Sekretaris Jurusan Pendidikan Agama Islam UIN Alauddin Makassar yang telah memberikan petunjuk dan arahnya selama penyelesaian kuliah.
4. Dr. H. Muh. Sain Hanafy, M.Pd. dan Dr. Idah Suaidah, S.Ag., M.H.I., pembimbing I dan II yang telah bersedia dan bersabar meluangkan waktu, tenaga, dan pikiran dalam membimbing dan mengarahkan penyusun mulai dari awal hingga selesainya skripsi ini, serta kepada Dr. Safei, M.Si. dan Dr. Muhammad Rusmin B., S.Pd.I., M.Pd.I., selaku penguji I dan II.
5. Bahraeni, S.Ag., M.Pd. dan Baharuddin, S.Pd.I., M.Pd. yang telah membantu penyusun dalam pengurusan administrasi.

6. Kepala Perpustakaan Fakultas Tarbiyah dan Keguruan UIN Alauddin Makassar beserta segenap staf yang telah menyiapkan berbagai literatur dan memberikan kemudahan untuk memanfaatkan perpustakaan secara maksimal demi penyelesaian skripsi ini.
7. Segenap dosen, karyawan dan karyawan Fakultas Tarbiyah dan Keguruan UIN Alauddin Makassar yang penuh ketulusan hati dan keikhlasan mengabdikan diri tanpa mengenal lelah.
8. Kepala sekolah, guru-guru, dan peserta didik SMA Islam Terpadu Wahdah Islamiyah Makassar yang telah memberi izin dalam mengadakan penelitian dan membantu dalam proses penelitian.
9. Rekan-rekan mahasiswa Jurusan Pendidikan Agama Islam angkatan 2015 atas partisipasi dan kerjasamanya selama menempuh studi.
10. Ayahanda Andi Aco Wadeng dan Ibunda Nasmawati yang telah membesarkan, mendidik, dan membina penyusun dengan sabar, ikhlas, penuh cinta, dan kasih sayang, serta kakak dan adik Andi Husain Anas, Andi Wahyuni Anas, Andi Irmayani Anas, Andi Ilham Anas, Andi Iksan Anas, Andi Andini Anas, Andi Ikram Anas.
11. Sahabat saya Andi Cempana Sari Iskandar, S.T., M.T., Nur Hidayah Latif, Nur Humaerah, Mega Nur Tria Ningrum, dan Wiwik Bahri yang penuh perhatian memberikan semangat dan motivasi setiap saat.
12. Semua pihak yang tidak dapat penyusun sebutkan namanya satu per satu yang telah banyak memberikan bantuan kepada penyusun selama kuliah hingga penulisan skripsi ini.

Penyusun menyadari bahwa skripsi ini masih jauh dari kata sempurna. Oleh sebab itu, penyusun berharap akan saran dan kritik demi kesempurnaan skripsi ini. Semoga Allah swt. memberikan balasan yang sebesar-besarnya atas jasa-jasa, kebaikan serta bantuan yang diberikan. Akhirnya, semoga skripsi ini memberi manfaat bagi semua pembaca, dan terkhusus kepada penyusun sendiri. *Aamin ya rabbal alamin.*

Samata, 6 Agustus 2019

Penyusun,



**Andi Utari Anas**

**NIM: 20100115067**

## DAFTAR ISI

HALAMAN SAMPUL .....	i
PERNYATAAN KEASLIAN SKRIPSI.....	ii
PENGESAHAN SKRIPSI .....	iii
KATA PENGANTAR .....	iv
DAFTAR ISI.....	vi
DAFTAR TABEL.....	vii
DAFTAR GAMBAR .....	viii
ABSTRAK.....	ix
BAB I      PENDAHULUAN.....	1-11
A. Latar Belakang Masalah.....	1
B. Rumusan Masalah.....	4
C. Hipotesis .....	5
D. Defenisi Operasional dan Ruang Lingkup Penelitian.....	5
E. Kajian Pustaka.....	6
F. Tujuan dan Kegunaan Penelitian .....	10
BAB II     TINJAUAN TEORETIS .....	12-34
A. Strategi Pembelajaran Ekspositori .....	12
B. Media Pembelajaran.....	20
C. Hasil Belajar .....	24
D. Pendidikan Agama Islam .....	27
BAB III    METODOLOGI PENELITIAN .....	35-49
A. Jenis dan Lokasi Penelitian .....	35
B. Pendekatan Penelitian .....	36
C. Populasi dan Sampel.....	36
D. Metode Pengumpulan Data.....	38
E. Instrumen Penelitian.....	39
F. Validasi dan Reliabilitasi Instrumen .....	40
G. Teknik Pengolaan dan Analisis Data .....	43
BAB IV    HASIL PENELITIAN DAN PEMBAHASAN .....	50-61
A. Hasil Penelitian .....	50
B. Pembahasan.....	57
BAB V     PENUTUP.....	62-63
A. Kesimpulan .....	62
B. Implikasi Penelitian.....	63
DAFTAR PUSTAKA .....	64
LAMPIRAN-LAMPIRAN.....	68
DAFTAR RIWAYAT HIDUP .....	130

## DAFTAR TABEL

3.1 Tabel Populasi Penelitian Peserta Didik SMA IT Wahdah Islamiyah Makassar .....	37
3.2 Tabel Interpretasi Realibilitas .....	42
4.1 Tabel Nilai <i>Pre-test</i> (sebelum perlakuan diterapkan) di SMA Islam Terpadu Wahdah Islamiyah Makassar.....	51
4.2 Tabel Statistik Deskriptif <i>Pre-Test</i> .....	52
4.3 Tabel Nilai <i>Post-test</i> (setelah perlakuan diterapkan) di SMA Islam Terpadu Wahdah Islamiyah Makassar.....	53
4.4 Tabel Statistik Deskriptif <i>Post-test</i> .....	54
4.5 Tabel Kategorisasi Nilai untuk Melihat Peningkatan Kemampuan Peserta Didik .....	55
4.6 Tabel Uji Normalitas.....	56
4.7 Tabel <i>Paired Samples Statistics</i> .....	56
4.8 Tabel <i>Paired Samples Test</i> .....	57





**DAFTAR GAMBAR**

3.1 Bagan *One Group Pretest-Posttest Design*..... 35





## ABSTRAK

**Nama : Andi Utari Anas**  
**NIM : 20100115067**  
**Judul : Efektivitas Penerapan Strategi Pembelajaran Ekspositori Berbasis Media Audio Visual dalam Meningkatkan Hasil Belajar Peserta Didik dalam Mata Pelajaran Pendidikan Agama Islam di SMA Islam Terpadu Wahdah Islamiyah Makassar**

---

Penelitian ini bertujuan untuk: 1) mengetahui hasil belajar peserta didik dalam mata pelajaran Pendidikan Agama Islam tanpa penerapan strategi pembelajaran ekspositori berbasis media audio visual di SMA Islam Terpadu Wahdah Islamiyah Makassar, 2) mengetahui hasil belajar peserta didik dalam mata pelajaran Pendidikan Agama Islam dengan penerapan strategi pembelajaran ekspositori berbasis media audio visual di SMA Islam Terpadu Wahdah Islamiyah Makassar, 3) mengetahui efektivitas penerapan strategi pembelajaran ekspositori berbasis media audio visual dalam meningkatkan hasil belajar peserta didik pada mata pelajaran Pendidikan Agama Islam di SMA Islam Terpadu Wahdah Islamiyah Makassar.

Penelitian ini merupakan penelitian kuantitatif eksperimental *one-group pretest-posttest design* dengan pendekatan pendidikan (pedagogik). Penelitian ini dilaksanakan di SMA Islam Terpadu Wahdah Islamiyah Makassar. Populasi penelitian ini adalah seluruh peserta didik kelas XI yang berjumlah 127 orang, sedangkan sampelnya berjumlah 21 orang. Teknik pengambilan sampel yang digunakan adalah *purposive sampling*. Teknik analisis data yang digunakan adalah analisis statistik deskriptif dan analisis inferensial.

Hasil penelitian menunjukkan bahwa: 1) hasil belajar peserta didik dalam mata pelajaran Pendidikan Agama Islam tanpa penerapan strategi pembelajaran ekspositori berbasis media audio visual berada pada kategori rendah di bawah standar nilai KKM, yaitu 55,476, 2) hasil belajar peserta didik dalam mata pelajaran Pendidikan Agama Islam dengan penerapan strategi pembelajaran ekspositori berbasis media audio visual berada pada kategori tinggi dan telah melampaui standar nilai KKM, yaitu 84,048, 3) penerapan strategi pembelajaran ekspositori berbasis media audio visual efektif dalam meningkatkan hasil belajar peserta didik dalam mata pelajaran Pendidikan Agama Islam.

Implikasi dari penelitian ini, yaitu: 1) mengingat pentingnya penggunaan suatu strategi dalam pembelajaran, maka disarankan kepada guru terutama guru Pendidikan Agama Islam untuk menerapkan strategi pembelajaran ekspositori berbasis media audio visual pada mata pelajaran Pendidikan Agama Islam agar peserta didik dapat memperoleh hasil belajar yang lebih maksimal dan pemahaman dalam menerima materi juga lebih merata; 2) bagi peneliti selanjutnya, dapat menjadi sumbangan pemikiran dan dijadikan sebagai bahan rujukan, khususnya yang akan melakukan penelitian serupa.

# BAB I

## PENDAHULUAN

### *A. Latar Belakang Masalah*

Kegiatan pembelajaran adalah suatu aktivitas untuk menstransformasikan bahan pelajaran kepada subjek belajar. Pada konteks ini, guru berperan sebagai penjabar dan penerjemah bahan tersebut agar dimiliki peserta didik. Berbagai upaya yang dilakukan oleh guru supaya bahan/materi pelajaran tersebut dapat dengan mudah dicerna oleh subjek belajar, salah satunya dengan pemilihan strategi pembelajaran yang sesuai dengan materi pembelajaran sehingga dapat tercapai tujuan pembelajaran yang telah dirumuskan.<sup>1</sup> Begitu pentingnya pemilihan metode atau strategi ini, Allah swt. berfirman dalam QS al-Nahl/16: 125,

ادْعُ إِلَى سَبِيلِ رَبِّكَ بِالْحُكْمَةِ وَالْمَوْعِظَةِ الْحَسَنَةِ ۚ وَجَادِهِمْ بِالَّتِي هِيَ أَحْسَنُ ۚ إِنَّ رَبَّكَ هُوَ أَعْلَمُ بِمَنْ ضَلَّ عَنْ سَبِيلِهِ ۚ وَهُوَ أَعْلَمُ بِالْمُهْتَدِينَ (١٢٥)

Terjemahnya:

Serulah (manusia) kepada jalan Tuhanmu dengan hikmah dan pengajaran yang baik, dan berdebatlah dengan mereka dengan cara yang baik. Sesungguhnya Tuhanmu, Dialah yang lebih mengetahui siapa yang sesat dari jalan-Nya dan Dia-lah yang lebih mengetahui siapa yang mendapat petunjuk.<sup>2</sup>

Seorang guru harus lebih variatif dalam kegiatan pembelajaran sehingga hasil belajar peserta didik lebih maksimal dan pemahaman dalam menerima materi juga lebih merata. Strategi pembelajaran ekspositori merupakan salah satu strategi yang digunakan oleh guru agar kegiatan pembelajaran lebih variatif. Penyampaian materi

---

<sup>1</sup>Jamal Ma'mur Asmani, *7 Tips Aplikasi PAKEM* (Jogjakarta: Diva Press, 2011), h.19.

<sup>2</sup>Kementerian Agama RI, *al-Qur'an dan Terjemahnya* (Surabaya: CV. Karya Utama Surabaya, 2015), h. 383.

pelajaran merupakan ciri utama dalam strategi pembelajaran ekspositori. Strategi ekspositori sering dianalogikan dengan metode ceramah, karena sifatnya sama-sama memberikan informasi. Namun, ada perbedaan antara strategi ekspositori dan ceramah. Dominasi guru dalam strategi ekspositori banyak dikurangi. Guru tidak terus bicara, informasi diberikan pada saat-saat atau bagian-bagian yang diperlukan, seperti di awal pembelajaran, menjelaskan konsep-konsep dan prinsip baru, pada saat memberikan contoh kasus di lapangan, dan sebagainya.<sup>3</sup> Setiap guru diharapkan mampu memberikan variasi dalam proses pembelajaran, dan salah satu bentuk variasi yang dapat diaplikasikan adalah penggunaan strategi ini.

Strategi ekspositori dapat meliputi gabungan metode ceramah, metode drill, metode tanya jawab, metode penemuan, dan metode peragaan.<sup>4</sup> Strategi ekspositori adalah memindahkan pengetahuan, keterampilan, dan nilai-nilai kepada peserta didik. Peranan guru yang penting adalah: 1) menyusun program pembelajaran; 2) memberi informasi yang benar; 3) pemberi fasilitas yang baik; 4) pembimbing peserta didik dalam perolehan informasi yang benar; dan 5) penilai perolehan informasi. Sedangkan peranan peserta didik adalah: 1) pencari informasi yang benar; 2) pemakai media dan sumber yang benar; dan 3) menyelesaikan tugas dengan penilaian guru.<sup>5</sup> Guru dan peserta didik memiliki peranan masing-masing sehingga proses pembelajaran dapat berlangsung secara efektif dan efisien.

Selain pemilihan strategi pembelajaran yang tepat, untuk memaksimalkan hasil belajar peserta didik bagi seorang guru dapat memanfaatkan suatu media

---

<sup>3</sup>Numan Somantri, *Menggagas Pembaharuan Pendidikan* (Bandung: Remaja Rosda Karya, 2001), h. 45.

<sup>4</sup>Hudoyo Herman, *Ilmu Pendidikan* (Surabaya: Usaha Nasional, 1998), h. 133.

<sup>5</sup>Dimiyati - Mudjiono, *Belajar dan Pembelajaran* (Jakarta: Aneka Cipta, 1999), h. 172.

pembelajaran yang di dalamnya terdapat alat peraga, baik yang berupa media berbasis visual, media berbasis audio, media berbasis audio visual, dan lain-lain. Proses pembelajaran akan efektif apabila terdapat guru yang profesional yang mampu menyelaraskan antara media pendidikan yang ada dengan metode pembelajaran. Jadi antara materi ajar, metode, dan media pembelajaran yang digunakan dalam proses pembelajaran di dunia pendidikan harus selaras dan sesuai. Dengan kata lain media pembelajaran harus sesuai dengan metode pembelajaran yang dipakai oleh guru.<sup>6</sup> Sedangkan metode pembelajaran harus sesuai dengan materi pembelajaran yang akan disampaikan oleh guru kepada peserta didiknya.

Pengetahuan yang dapat diingat oleh peserta didik, antara lain bergantung melalui indra apa ia memperoleh pengetahuannya sebagaimana dari suatu hasil penelitian tentang 3 macam cara penyampaian informasi, yaitu secara audio, visual, dan audio visual ditemukan bahwa penyampaian bahan ajar yang diberikan secara audio visual dapat mengendap lama dalam ingatan seseorang.<sup>7</sup> Selain itu, Musfiqon dalam Fujiyanto, dkk. mengemukakan bahwa pembelajaran yang menggunakan media audio visual telah terbukti lebih efektif dan efisien serta dapat meningkatkan hasil belajar peserta didik. Media audio visual yaitu jenis media yang selain mengandung unsur suara juga mengandung unsur gambar yang dapat dilihat, seperti misalnya rekaman video, berbagai ukuran film, slide suara, dan lain sebagainya.<sup>8</sup>

---

<sup>6</sup>Fatah Syukur, *Teknologi Pendidikan* (Cet. I; Semarang: Rasail, 2005), h. 123.

<sup>7</sup>Muh. Safei, *Media Pembelajaran (Pengertian, Pengembangan, dan Aplikasinya)* (Cet. I; Makassar: Alauddin University Press, 2011), h. 11.

<sup>8</sup>Ahmad Fujiyanto, dkk., "Penggunaan Media Audio Visual untuk Meningkatkan Hasil Belajar Siswa pada Materi Hubungan antar Makhluk Hidup", *Jurnal Pena Ilmiah* 1, no.1 (2016): h. 843-844.

Berdasarkan observasi awal dan wawancara yang dilakukan penyusun dengan seorang guru di SMA Islam Terpadu Wahdah Islamiyah pada tanggal 2 September 2018 diperoleh data bahwa sebagian besar guru belum optimal memberdayakan potensinya terutama pada mata pelajaran Pendidikan Agama Islam ruang lingkup fikih, yaitu masih menggunakan metode ceramah dalam melakukan proses pembelajaran dan sangat kurang guru yang memanfaatkan media pembelajaran khususnya media audio visual. Sebagai contoh, yaitu pembahasan mengenai materi zakat seharusnya dapat disajikan dengan video, tetapi sebagian besar guru hanya menggunakan metode ceramah. Oleh karena itu, hasil belajar peserta didik juga belum maksimal dan pemahaman dalam menerima materi juga belum merata. Jika hal ini terus terjadi, kemungkinan proses pembelajaran tidak efektif dan ini akan berdampak pada nilai Pendidikan Agama Islam yang diperoleh peserta didik di SMA IT Wahdah Islamiyah Makassar.

Berpedoman pada penjelasan di atas, maka pokok masalah dalam penelitian ini adalah “Apakah penerapan strategi pembelajaran ekspositori berbasis media audio visual efektif dalam meningkatkan hasil belajar peserta didik dalam mata pelajaran Pendidikan Agama Islam di SMA Islam Terpadu Wahdah Islamiyah Makassar”.

### **B. Rumusan Masalah**

Berdasarkan latar belakang di atas, maka dirumuskan masalah dalam penelitian ini yaitu:

1. Bagaimanakah hasil belajar peserta didik dalam mata pelajaran Pendidikan Agama Islam tanpa penerapan strategi pembelajaran ekspositori berbasis media audio visual di SMA Islam Terpadu Wahdah Islamiyah Makassar?

2. Bagaimanakah hasil belajar peserta didik dalam mata pelajaran Pendidikan Agama Islam dengan penerapan strategi pembelajaran ekspositori berbasis media audio visual di SMA Islam Terpadu Wahdah Islamiyah Makassar?
3. Apakah penerapan strategi pembelajaran ekspositori berbasis media audio visual efektif dalam meningkatkan hasil belajar peserta didik dalam mata pelajaran Pendidikan Agama Islam di SMA Islam Terpadu Wahdah Islamiyah Makassar?

### **C. Hipotesis**

Berdasarkan pokok permasalahan di atas, maka penyusun mengajukan hipotesis sebagai berikut: penerapan strategi pembelajaran ekspositori berbasis media audio visual efektif dalam meningkatkan hasil belajar peserta didik dalam mata pelajaran Pendidikan Agama Islam di SMA Islam Terpadu Wahdah Islamiyah Makassar ( $H_a$ ).

Rumusan hipotesis diuji dengan menggunakan kriteria pengujian hipotesis sebagai berikut:

1. Hipotesis alternatif ( $H_a$ ) diterima apabila nilai  $t_{hitung} < t_{tabel}$
2. Hipotesis alternatif ( $H_a$ ) ditolak apabila nilai  $t_{hitung} \geq t_{tabel}$

### **D. Definisi Operasional dan Ruang Lingkup Penelitian**

#### **1. Definisi Operasional**

Variabel X: Penerapan Strategi Ekspositori Berbasis Media Audio Visual

Penerapan strategi ekspositori berbasis media audio visual yang dimaksud pada skripsi ini adalah kegiatan pembelajaran yang menekankan kepada proses penyampaian materi secara verbal disertai media audio visual dari seorang guru kepada peserta didik dengan maksud agar peserta didik dapat menguasai materi

pelajaran PAI secara optimal. Proses penyampaian secara verbal yang dimaksud adalah guru menyampaikan materi pembelajaran secara lisan dan media audio visual yang dimaksud adalah media yang mengandung unsur suara dan gambar berupa video yang dapat mempermudah proses pembelajaran.

Variabel Y: Hasil Belajar

Hasil belajar peserta didik merupakan capaian pembelajaran melalui tes yang dilakukan oleh penyusun. Setelah peserta didik melalui proses pembelajaran pada mata pelajaran PAI dengan menerapkan strategi pembelajaran ekspositori. Adapun hasil belajar yang dimaksud yaitu hanya dalam ranah kognitif (berkaitan dengan pengetahuan) dan tidak menyentuh ranah afektif (sikap) serta psikomotorik (keterampilan).

## **2. Ruang Lingkup Penelitian**

Penelitian ini dibatasi pada:

- a. Strategi pembelajaran yang digunakan, yaitu strategi pembelajaran ekspositori.
- b. Media yang digunakan, yaitu media audio visual.
- c. Ruang lingkup mata pelajaran Pendidikan Agama Islam yang diteliti, yaitu ruang lingkup fikih dengan materi zakat (pengertian zakat, hikmah dan keutamaan zakat, jenis-jenis zakat dan ketentuannya).
- d. Lokasi penelitian, yaitu di SMA IT Wahdah Islamiyah Makassar.
- e. Populasi dalam penelitian ini adalah keseluruhan peserta didik kelas XI SMA IT Wahdah Islamiyah Makassar.

## ***E. Kajian Pustaka***

Penelitian ini merupakan penelitian lapangan dan mempunyai relevansi dengan penelitian terdahulu seperti:



1. Tesis yang disusun oleh Armiya pada tahun 2011, dengan judul: “Pengaruh Strategi Pembelajaran Ekspositori dan Gaya Belajar terhadap Hasil Belajar Pendidikan Agama Islam Peserta didik SMP Negeri 1 Kecamatan Peureulak Kabupaten Aceh Timur”. Hasil penelitian menunjukkan bahwa strategi pembelajaran ekspositori sangat berpengaruh positif terhadap hasil belajar Pendidikan Agama Islam peserta didik SMP Negeri 1 Peureulak Kabupaten Aceh Timur yang diketahui nilai F hitung sebesar 5,366 dengan probabilitas (nilai signifikansi) sebesar 0,023. Hal ini berarti penerapan strategi pembelajaran ekspositori berpengaruh sangat signifikan terhadap hasil belajar.<sup>9</sup>

Penelitian di atas berfokus pada seberapa besar pengaruh penerapan strategi pembelajaran ekspositori dan gaya belajar terhadap hasil belajar peserta didik, sedangkan penelitian yang dilakukan berfokus pada pengaruh strategi pembelajaran ekspositori dengan menggunakan media audio visual dalam proses pembelajaran untuk meningkatkan hasil belajar peserta didik.

2. Jurnal yang disusun oleh Muh. Rizal M, dkk. pada tahun 2016, dengan judul: “Efektivitas Penerapan Metode Ekspositori Berbasis Kuis terhadap Hasil Belajar Matematika Peserta didik Kelas VIII MTsN Ma’rang Kabupaten Pangkep”. Hasil penelitian yang diperoleh, yaitu metode ekspositori berbasis kuis berpengaruh dalam meningkatkan hasil belajar matematika peserta didik kelas VIII MTsN Ma’rang. Hal ini ditunjukkan pada hasil belajar siswa kelas VIII B yang diajar tanpa menggunakan metode ekspositori berbasis kuis memiliki persentase sebesar 43,48% berada pada kategori sedang, 52,17% berada pada kategori tinggi, dan

---

<sup>9</sup>Armiya, “Pengaruh Strategi Pembelajaran Ekspositori dan Gaya Belajar terhadap Hasil Belajar Pendidikan Agama Islam Peserta didik SMP Negeri 1 Kecamatan Peureulak Kabupaten Aceh Timur”, *Tesis* (Medan: Program Pascasarjana IAIN, 2011), h. 89-90.

4,35% berada pada kategori sangat tinggi dengan nilai rata-rata yang diperoleh sebesar 61,96, sedangkan hasil belajar matematika siswa kelas VIII B yang diajar dengan menggunakan metode ekspositori berbasis kuis memiliki persentase sebesar 8,70% berada pada kategori sedang, 56,52% berada pada kategori tinggi, dan 34,78% berada pada kategori sangat tinggi dengan nilai rata-rata yang diperoleh sebesar 78,93. Dari hasil belajar tersebut dapat disimpulkan bahwa metode ekspositori berbasis kuis efektif dalam meningkatkan hasil belajar matematika peserta didik kelas VIII MTsN Ma'rang.<sup>10</sup>

Penelitian di atas berfokus pada seberapa efektif penerapan metode ekspositori berbasis kuis terhadap peningkatan hasil belajar peserta didik, sedangkan penelitian yang dilakukan berfokus pada pengaruh strategi pembelajaran ekspositori dengan menggunakan media audio visual dalam proses pembelajaran untuk meningkatkan hasil belajar peserta didik.

3. Jurnal yang disusun oleh Ahmad Saifi Hasbiyalloh, dkk. pada tahun 2017, dengan judul: "Pengaruh Model Pembelajaran Ekspositori Berbantuan Scaffolding dan Advance Organizer terhadap Hasil Belajar Fisika Peserta Didik Kelas X". Hasil penelitian menunjukkan bahwa model pembelajaran ekspositori berbantuan scaffolding dan model pembelajaran ekspositori berbantuan advance organizer berpengaruh positif terhadap peningkatan hasil belajar peserta didik. Hal ini terlihat dari nilai rata-rata tes awal hasil belajar kelas eksperimen 1 dan kelas eksperimen 2 berturut-turut adalah 48,70 dan 48,11. Jika dibandingkan dengan nilai KKM, rata-rata tersebut dikategorikan tidak tuntas. Hasil tes akhir

---

<sup>10</sup>Muh. Rizal M., dkk., "Efektivitas Penerapan Metode Ekspositori Berbasis Kuis terhadap Hasil Belajar Matematika Peserta didik Kelas VIII MTsN Ma'rang Kabupaten Pangkep", *Jurnal Matematika dan Pembelajaran* 4, no. 2 (2016): h. 183.

menunjukkan adanya peningkatan yang signifikan pada kelas eksperimen 1 yang menggunakan pembelajaran ekspositori dengan bantuan scaffolding dan kelas eksperimen 2 dengan bantuan advance organizer berturut-turut, yaitu 75,12 dan 75,53. Dapat disimpulkan bahwa model pembelajaran ekspositori berbantuan scaffolding dan model pembelajaran ekspositori berbantuan advance organizer sangat efektif terhadap peningkatan hasil belajar peserta didik.<sup>11</sup>

Penelitian di atas berfokus pada seberapa besar pengaruh model pembelajaran ekspositori berbantuan scaffolding dan advance organizer terhadap hasil belajar peserta didik, sedangkan penelitian yang dilakukan berfokus pada pengaruh strategi pembelajaran ekspositori dengan menggunakan media audio visual dalam proses pembelajaran untuk meningkatkan hasil belajar peserta didik.

4. Jurnal yang disusun oleh Afnan pada tahun 2018, dengan judul: “Penerapan Strategi Pembelajaran Ekspositori untuk Meningkatkan Hasil Belajar Fisika”. Hasil penelitian menunjukkan bahwa penerapan strategi pembelajaran ekspositori berpengaruh secara signifikan terhadap hasil belajar peserta didik. Besarnya pengaruh strategi tersebut terhadap ketuntasan belajar pada siklus I mencapai 52,94 % dan meningkat menjadi 88,23 % pada siklus II. Sedangkan aktivitas peserta didik hanya mencapai kategori rendah dengan skor 115 pada siklus I dan meningkat menjadi 200 dengan kategori tinggi pada siklus II. Dapat disimpulkan bahwa penerapan strategi pembelajaran ekspositori dapat meningkatkan hasil

---

<sup>11</sup>Ahmad Saifi Hasbiyalloh, dkk., “Pengaruh Model Pembelajaran Ekspositori Berbantuan Scaffolding dan Advance Organizer terhadap Hasil Belajar Fisika Peserta Didik Kelas X”, *Jurnal Pendidikan Fisika dan Teknologi* 3, no. 2 (2017): h. 176-177.

belajar fisika sekaligus aktivitas peserta didik Kelas X TKR (Teknik Kendaraan Ringan) di SMK Tunas Karya Pekanbaru.<sup>12</sup>

Penelitian di atas berfokus pada seberapa besar pengaruh penerapan strategi pembelajaran ekspositori dengan metode penelitian tindakan kelas untuk meningkatkan hasil belajar peserta didik, sedangkan penelitian yang dilakukan berfokus pada pengaruh strategi pembelajaran ekspositori dengan menggunakan media audio visual dalam proses pembelajaran untuk meningkatkan hasil belajar peserta didik.

## **F. Tujuan dan Kegunaan Penelitian**

### **1. Tujuan Penelitian**

Adapun tujuan penelitian ini, yaitu sebagai berikut:

- a. Untuk mengetahui hasil belajar peserta didik dalam mata pelajaran Pendidikan Agama Islam tanpa menerapkan strategi pembelajaran ekspositori berbasis media audio visual di SMA Islam Terpadu Wahdah Islamiyah Makassar.
- b. Untuk mengetahui hasil belajar peserta didik dalam mata pelajaran Pendidikan Agama Islam dengan menerapkan strategi pembelajaran ekspositori berbasis media audio visual di SMA Islam Terpadu Wahdah Islamiyah Makassar.
- c. Untuk mengetahui efektivitas penerapan strategi pembelajaran ekspositori berbasis media audio visual dalam meningkatkan hasil belajar peserta didik dalam mata pelajaran Pendidikan Agama Islam di SMA Islam Terpadu Wahdah Islamiyah Makassar.

---

<sup>12</sup>Afnan, "Penerapan Strategi Pembelajaran Ekspositori untuk Meningkatkan Hasil Belajar Fisika", *Jurnal Madania* 8, no. 1 (2018): h. 51-52.

## 2. Kegunaan Penelitian

### a. Kegunaan Ilmiah

Secara ilmiah hasil penelitian ini memperkaya khasanah pengetahuan, khususnya dalam hal pembelajaran PAI di sekolah.

### b. Kegunaan Praktis

#### 1) Bagi Peserta didik

Adapun beberapa manfaat penelitian ini bagi peserta didik, yaitu:

- a) Sebagai acuan untuk meningkatkan partisipasi, minat, dan motivasi peserta didik dalam belajar PAI.
- b) Sebagai pedoman untuk meningkatkan hasil belajar PAI.

#### 2) Bagi Guru

Adapun beberapa manfaat penelitian ini bagi guru, yaitu:

- a) Sebagai acuan untuk memperbaiki dan meningkatkan pembelajaran PAI di kelas sehingga permasalahan dalam pembelajaran dapat diminimalisir.
- b) Sebagai bahan masukan dan perbandingan bagi guru dalam upaya meningkatkan kualitas pembelajaran di kelas.

#### 3) Bagi Sekolah

Sebagai bahan masukan bagi sekolah dalam menyempurnakan kurikulum dan perbaikan pembelajaran guna meningkatkan hasil belajar peserta didik serta tercapai pembelajaran yang efektif dan efisien, khususnya mata pelajaran Pendidikan Agama Islam di SMA IT Wahdah Islamiyah Makassar.

#### 4) Bagi peneliti

Sebagai pedoman bagi peneliti lain dalam rangka melaksanakan penelitian yang berkenaan dengan strategi pembelajaran.

## BAB II

### TINJAUAN TEORETIS

Tinjauan teoretis yang diuraikan dalam penelitian ini pada dasarnya dijadikan acuan untuk mendukung dan memperjelas penelitian. Sehubungan dengan masalah yang diteliti, tinjauan teoretis yang dijadikan landasan utama dalam penelitian ini adalah strategi pembelajaran ekspositori, media pembelajaran, hasil belajar, dan Pendidikan Agama Islam.

#### **A. Strategi Pembelajaran Ekspositori**

##### **1. Pengertian Strategi Pembelajaran Ekspositori**

Menurut Kamus Besar Bahasa Indonesia, strategi adalah rencana yang cermat mengenai kegiatan untuk mencapai sasaran khusus.<sup>1</sup> Menurut bahasa, strategi berasal dari bahasa Yunani “strategos” yang berarti keseluruhan usaha termasuk merencanakan perencanaan, cara, taktik, yang digunakan oleh militer untuk mencapai kemenangan dalam peperangan.<sup>2</sup> Sedangkan menurut istilah strategi mempunyai pengertian suatu garis-garis haluan untuk bertindak dalam usaha mencapai tujuan yang telah ditentukan.<sup>3</sup> Strategi merupakan hal yang perlu diterapkan sebagai upaya untuk mempermudah tercapainya tujuan pembelajaran dan pendidikan.

Adapun dalam dunia pendidikan, strategi diartikan sebagai perencanaan tentang rangkaian kegiatan yang didesain untuk mencapai tujuan pendidikan tertentu.

---

<sup>1</sup>Departemen Pendidikan Nasional, *Kamus Besar Bahasa Indonesia* (Cet. IV; Jakarta: PT Gramedia Pustaka Utama, 2008), h.1340.

<sup>2</sup>Oemar Hamalik, *Strategi Belajar Mengajar* (Bandung: Mandar Maju, 1993), h. 1.

<sup>3</sup>H. Mansur, *Strategi Belajar Mengajar* (Cet. III; Jakarta: Dirjen Bimbaga Islam Kementerian Agama RI dan Universitas Terbuka, 1994), h. 3.

Ada dua hal yang patut dicermati dari pengertian di atas. Pertama, strategi pembelajaran merupakan rencana tindakan (rangkaian kegiatan) termasuk penggunaan metode dan pemanfaatan berbagai sumber daya/kekuatan dalam pembelajaran. Ini berarti penyusunan suatu strategi baru sampai pada penyusunan rencana kerja belum sampai pada tindakan. Kedua, strategi disusun untuk mencapai tujuan tertentu. Artinya, arah dari semua keputusan penyusunan strategi adalah pencapaian tujuan.<sup>4</sup> Dengan demikian, penyusunan langkah-langkah pembelajaran, pemanfaatan berbagai fasilitas dan sumber belajar semuanya diarahkan dalam upaya pencapaian tujuan.

Dari penjelasan tersebut dapat disimpulkan pengertian strategi adalah keseluruhan usaha (perencanaan, cara, taktik) tentang rangkaian kegiatan yang didesain untuk mencapai tujuan pendidikan. Oleh sebab itu, sebelum menentukan strategi perlu dirumuskan tujuan yang jelas yang dapat diukur keberhasilannya, sebab tujuan adalah rohnya dalam implementasi suatu strategi.

Pembelajaran berasal dari kata belajar, yaitu perubahan di dalam kepribadian yang menyatakan diri sebagai pola baru dari reaksi berupa kecakapan, sikap, kebiasaan, kepribadian atau pengertian, karena itu belajar mengandung makna mendasar dan menarik. Mendasar dalam pengertian bahwa seluruh aktivitas manusia tidak terlepas dari kegiatan belajar baik yang bersifat individual maupun kelompok. Kegiatan tersebut kadang-kadang berlangsung secara alami atau tanpa disadari dan kadang-kadang berlangsung dengan perencanaan yang matang dari segala muatan yang ada pada pembelajaran tersebut. Pembelajaran yang dilengkapi dengan materi yang baik atau sempurna, pendekatan yang benar, metode dan evaluasi yang

---

<sup>4</sup>Mohamad Syarif Sumantri, *Strategi Pembelajaran* (Jakarta: Rajawali Pers, 2016), h. 279.



berlangsung secara terus menerus. Sedangkan menarik artinya belajar dalam perubahan tingkah laku termasuk di dalamnya membangun daya kritis peserta didik. Peserta didik mendapat ruang yang bebas untuk menemukan, berpendapat, dan berapresiasi terhadap apa yang dipelajari.<sup>5</sup> Pembelajaran yang disampaikan oleh guru harus sesuai antara pendekatan strategi dan metode agar tercipta proses pembelajaran yang menarik bagi peserta didik.

Pembelajaran yang baik adalah pembelajaran yang dapat membangkitkan kreativitas dan berpikir kritis. Berpikir kritis adalah berpikir dengan baik, merenungkan tentang proses berpikir, menganalisis aktivitas mental untuk menguji tingkat kedalaman pengetahuan. Berpikir adalah sebuah pencarian jawaban atau sebuah pencarian makna. Peserta didik dapat melahirkan berbagai argumentasi, analisa, dan pandangan-pandangan sebagai hasil elaborasi bahan ajar yang telah disampaikan oleh guru. Tidak hanya sebatas setelah guru memberikan berbagai macam pengajaran baik di dalam maupun di luar kelas, akan tetapi peserta didik dapat menemukan sendiri berdasarkan kemampuan dan kapasitasnya yang telah diintegrasikan dengan pengalaman dan suasana lingkungan sekitarnya.<sup>6</sup> Jadi, setelah pemberian materi pembelajaran oleh guru, maka peserta didik harus mengembangkan materi tersebut.

Oleh karena itu, dapat disimpulkan bahwa pembelajaran membuat perubahan dalam kepribadian diri yang terdapat proses penambahan pengetahuan, sikap, keterampilan, dan kemampuan baru sehingga dapat membangkitkan kreativitas dan berpikir kritis.

---

<sup>5</sup>Muhammad Yahdi, *Pembelajaran Micro Teaching* (Makassar: Alauddin University Press, 2013), h. 27.

<sup>6</sup>Muhammad Yahdi, *Pembelajaran Micro Teaching*, h.27-28.

Strategi ekspositori adalah strategi pembelajaran yang menekankan pada proses penyampaian materi secara verbal disertai penjelasan dari seorang guru kepada sekelompok peserta didik supaya peserta didik dapat menguasai materi secara optimal.<sup>7</sup> Selain itu, strategi ekspositori dikenal dengan pembelajaran yang memberikan keterangan terlebih dahulu, definisi, prinsip, dan konsep materi pelajaran serta memberikan contoh-contoh latihan pemecahan masalah dalam bentuk ceramah, demonstrasi, tanya-jawab, dan penugasan. Peserta didik mengikuti pola yang ditetapkan oleh guru secara cermat. Penggunaan strategi pembelajaran ekspositori merupakan strategi pembelajaran yang mengarah kepada tersampainya isi pelajaran kepada peserta didik secara langsung.<sup>8</sup> Strategi ekspositori ini juga dinamakan dengan istilah strategi pembelajaran langsung (*direct instruction*).<sup>9</sup>

Dari penjelasan di atas dapat disimpulkan pengertian strategi pembelajaran ekspositori adalah keseluruhan usaha (perencanaan, cara, taktik) tentang rangkaian kegiatan yang didesain untuk membuat perubahan dalam kepribadian diri (terdapat proses penambahan pengetahuan, sikap, dan keterampilan) yang ditekankan pada proses penyampaian materi secara verbal disertai penjelasan dari seorang guru kepada sekelompok peserta didik supaya peserta didik dapat menguasai materi secara optimal.

---

<sup>7</sup>Jumanta Hamdayana, *Metodologi Pengajaran* (Jakarta: Bumi Aksara, 2016), h. 141.

<sup>8</sup>Afnan, "Penerapan Strategi Pembelajaran Ekspositori untuk Meningkatkan Hasil Belajar Fisika", *Jurnal Madania* 8, no. 1 (2018): h. 24-25.

<sup>9</sup>Wina Sanjaya dan Andi Budimanjaya, *Paradigma Baru Mengajar* (Jakarta: Kencana, 2017), h. 115.

## 2. Karakteristik Strategi Pembelajaran Ekspositori

Ada beberapa hal yang menjadi karakteristik strategi pembelajaran ekspositori. Pertama, strategi pembelajaran ekspositori dirancang untuk dilakukan dengan cara menyampaikan materi pelajaran secara verbal, artinya bertutur secara lisan merupakan alat utama dalam melakukan strategi ini. Kedua, biasanya materi pelajaran yang disampaikan adalah materi pelajaran yang sudah jadi, seperti data atau fakta, konsep-konsep tertentu yang harus dihafal sehingga tidak menuntut peserta didik untuk berpikir ulang. Ketiga, tujuan utama pembelajaran adalah penguasaan materi pembelajaran itu sendiri.<sup>10</sup> Artinya, setelah proses pembelajaran berakhir peserta didik diharapkan dapat memahaminya dengan benar dengan cara dapat mengungkapkan kembali materi yang telah diuraikan.

## 3. Prinsip Strategi Pembelajaran Ekspositori

Prinsip yang harus diperhatikan oleh guru dalam penggunaan model pembelajaran ekspositori, yaitu sebagai berikut:

### a. Berorientasi pada tujuan

Walaupun penyampaian materi pelajaran merupakan ciri utama dalam strategi pembelajaran ekspositori melalui ceramah, namun tidak berarti proses penyampaian materi tanpa tujuan pembelajaran. Oleh sebab itu, sebelum strategi pembelajaran ini diterapkan terlebih dahulu guru harus merumuskan tujuan pembelajaran secara jelas dan terukur.

### b. Prinsip komunikasi

Proses pembelajaran dapat dikatakan sebagai proses komunikasi yang menunjuk pada proses penyampaian pesan dari seseorang (sumber pesan) kepada

---

<sup>10</sup>Wina Sanjaya dan Andi Budimanjaya, *Paradigma Baru Mengajar*, h.115-116.

seseorang atau sekelompok orang (penerima pesan).

c. Prinsip kesiapan

Menurut teori koneksionisme, kesiapan merupakan salah satu hukum belajar. Inti dari hukum belajar ini adalah setiap individu akan merespon dengan cepat dari setiap stimulus manakala dalam dirinya sudah memiliki kesiapan.

d. Prinsip berkelanjutan

Proses dalam strategi pembelajaran ekspositori harus mendorong peserta didik untuk mempelajari materi pelajaran lebih lanjut.<sup>11</sup> Hal tersebut sesuai dengan pola integrasi yang biasa diterapkan oleh guru dalam proses pembelajaran.

#### **4. Langkah-langkah Strategi Pembelajaran Ekspositori**

Ada beberapa langkah dalam penerapan strategi pembelajaran ekspositori:

a. Persiapan (*preparation*)

Langkah ini berkaitan dengan mempersiapkan peserta didik untuk menerima pembelajaran. Tujuan yang ingin dicapai dalam melakukan persiapan adalah:

- 1) Mengajak peserta didik keluar dari kondisi mental yang pasif.
- 2) Membangkitkan motivasi dan minat peserta didik untuk belajar.
- 3) Merangsang dan menggugah rasa ingin tahu peserta didik.
- 4) Menciptakan suasana dan iklim pembelajaran yang terbuka.

b. Penyajian (*presentation*)

Langkah penyajian adalah langkah penyampaian materi pelajaran sesuai dengan persiapan yang telah dilakukan. Ada beberapa hal yang harus diperhatikan dalam pelaksanaan langkah ini diantaranya adalah penggunaan intonasi, bahasa,

---

<sup>11</sup>Jumanta Hamdayana, *Metodologi Pengajaran* (Jakarta: Bumi Aksara, 2016), h. 142-143.

intonasi suara, menjaga kontak mata dengan peserta didik, menggunakan joke agar kelas tetap hidup dan segar melalui penggunaan kalimat atau bahasa yang lucu.

c. Korelasi (*correlation*)

Langkah korelasi adalah langkah menghubungkan materi pelajaran dengan pengalaman peserta didik atau dengan hal-hal lain yang memungkinkan peserta didik dapat menangkap keterkaitannya dalam struktur pengetahuan yang telah dimilikinya. Langkah korelasi dilakukan tiada lain untuk memberikan makna terhadap materi pelajaran.

d. Menyimpulkan (*generalization*)

Menyimpulkan adalah tahapan untuk memahami inti (*core*) dari materi pelajaran yang telah disajikan. Menyimpulkan berarti pula memberikan keyakinan kepada peserta didik tentang kebenaran suatu paparan. Menyimpulkan dapat dilakukan dengan beberapa cara, diantaranya:

- 1) Mengulang kembali inti-inti materi yang menjadi pokok persoalan
- 2) Memberikan beberapa pertanyaan yang relevan dengan materi yang telah disajikan.
- 3) Cara mapping melalui pemetaan keterkaitan antar materi pokok-pokok materi.

e. Mengaplikasikan (*aplication*)

Langkah aplikasi adalah langkah untuk kemampuan peserta didik setelah mereka menyimak penjelasan guru. Teknik yang biasa dilakukan pada langkah ini diantaranya:

- 1) Membuat tugas yang relevan dengan materi yang telah disajikan.

2) Memberikan tes yang sesuai dengan materi pelajaran yang telah disajikan<sup>12</sup>

### **5. Keunggulan dan Kelemahan Strategi Pembelajaran Ekspositori**

Adapun keunggulan dan kelemahan strategi pembelajaran ekspositori, yaitu sebagai berikut:

a. Keunggulan strategi pembelajaran ekspositori, yaitu:

- 1) Guru dapat mengontrol urutan dan keluasan materi pembelajaran, ia dapat mengetahui sampai sejauh mana peserta didik menguasai bahan pelajaran yang disampaikan.
- 2) Pembelajaran dianggap efektif, apabila materi pelajaran yang harus dikuasai peserta didik cukup luas, sementara itu waktu yang dimiliki untuk belajar terbatas.
- 3) Peserta didik dapat mendengar langsung.<sup>13</sup>

b. Kelemahan strategi pembelajaran ekspositori, yaitu:

- 1) Strategi pembelajaran ini hanya mungkin dapat dilakukan terhadap peserta didik yang memiliki kemampuan mendengar dan menyimak secara baik.
- 2) Strategi ini tidak mungkin dapat melayani perbedaan setiap individu baik perbedaan kemampuan, perbedaan pengetahuan, bakat minat, dan perbedaan gaya belajar.
- 3) Karena strategi lebih banyak diberikan melalui ceramah, maka akan sulit mengembangkan kemampuan peserta didik dalam hal kemampuan sosialisasi, hubungan interpersonal, serta kemampuan berpikir kritis.

---

<sup>12</sup>Wina Sanjaya, *Perencanaan dan Desain Sistem Pembelajaran* (Jakarta: Kencana, 2008), h. 189.

<sup>13</sup>Muhammad Yahdi, *Pembelajaran Micro Teaching* (Makassar: Alauddin University Press, 2013), h. 39.

- 4) Keberhasilan strategi pembelajaran ekspositori sangat tergantung kepada apa yang dimiliki guru, seperti persiapan, pengetahuan, rasa percaya diri, semangat, antusiasme, motivasi, dan berbagai kemampuan seperti kemampuan bertutur (berkomunikasi), dan kemampuan mengelola kelas.
- 5) Oleh karena gaya komunikasi strategi pembelajaran lebih banyak terjadi satu arah, maka kesempatan untuk mengontrol pemahaman peserta didik akan materi pembelajaran akan sangat terbatas pula.<sup>14</sup>

Memperhatikan beberapa kelemahan di atas, maka sebaiknya dalam melaksanakan strategi ini guru memerlukan persiapan yang matang baik mengenai materi pelajaran yang akan disampaikan maupun mengenai hal-hal lain yang dapat mempengaruhi kelancaran proses presentasi. Salah satu cara untuk meminimalisir kelemahan strategi ini, yaitu guru menggunakan media pembelajaran audio visual.

## **B. Media Pembelajaran**

### **1. Pengertian Media Pembelajaran**

Kata media berasal dari bahasa Latin dan merupakan bentuk jamak dari kata “medium”, yang secara harfiah berarti perantara atau pengantar. Media adalah pengantar pesan dari pengirim ke penerima pesan, dengan demikian media merupakan wahana penyalur informasi belajar atau penyalur pesan. Media pembelajaran merupakan suatu teknologi pembawa pesan yang dapat digunakan untuk keperluan pembelajaran, media pembelajaran merupakan sarana fisik untuk menyampaikan materi pelajaran.<sup>15</sup> Namun, yang harus diperhatikan bahwa peranan

---

<sup>14</sup>Muhammad Yahdi, *Pembelajaran Micro Teaching*, h. 39-40.

<sup>15</sup>Rusman, dkk., *Pembelajaran Berbasis Teknologi Informasi dan Komunikasi* (Jakarta: Rajawali Pers, 2015).



media tidak akan terlihat bila penggunaannya tidak sejalan dengan isi dari tujuan pembelajaran yang telah dirumuskan. Oleh karena itu, tujuan pembelajaran harus dijadikan sebagai acuan dalam penggunaan media sehingga pembelajaran bisa berlangsung secara efektif dan efisien

Asosiasi Pendidikan Nasional memiliki pengertian yang berbeda. Media adalah bentuk-bentuk komunikasi baik tercetak maupun audio visual serta peralatannya. Media hendaknya dapat dimanipulasi, dapat dilihat, didengar, dan dibaca. Apapun batasan yang diberikan, ada persamaan di antara batasan tersebut yaitu bahwa media adalah segala sesuatu yang dapat digunakan untuk menyalurkan pesan dari pengirim ke penerima sehingga dapat merangsang pikiran, perasaan, perhatian, dan minat serta perhatian peserta didik sedemikian rupa sehingga proses belajar terjadi.<sup>16</sup> Oleh karena itu, dapat disimpulkan pengertian media pembelajaran adalah segala sesuatu yang dapat digunakan sebagai penyalur pesan guna mencapai tujuan pembelajaran.

## 2. Macam-macam Media

Klasifikasi media dari jenisnya dibagi menjadi tiga, yaitu sebagai berikut:

- a. Media auditif, yaitu media yang hanya mengandalkan kemampuan suara saja, seperti radio, *cassette recorder*, piringan hitam, dan sebagainya. Media ini tidak cocok untuk orang yang mempunyai kelainan dalam pendengaran.
- b. Media visual, yaitu media yang hanya mengandalkan indra penglihatan. Media visual ini menampilkan gambar diam seperti film *strip* (film rangkai), *slides* (film bingkai) foto, gambar atau lukisan, dan cetakan. Ada pula media visual yang

---

<sup>16</sup>Arief S. Sadiman dkk, *Media Pendidikan* (Jakarta: Rajawali Pers, 2009), h. 6-7.

menampilkan gambar atau simbol yang bergerak seperti film bisu, film kartun, dan sebagainya.

- c. Media audio visual, yaitu media yang mempunyai unsur suara dan unsur gambar, seperti *sound slides*, film rangkai suara, cetak suara, film suara, film *video-cassette*, film *strip* suara, dan sebagainya.<sup>17</sup>

### 3. Media Audio Visual

Salah satu jenis media, yaitu media audio visual yang merupakan jenis media yang mengandung unsur suara dan unsur gambar yang dapat dilihat. Kemampuan media ini dianggap lebih baik dan lebih menarik, sebab mengandung kedua unsur jenis media yang pertama dan kedua.<sup>18</sup> Selain itu, dari suatu hasil penelitian ditemukan bahwa penyampaian bahan ajar yang diberikan secara audio visual dapat mengendap lama dalam ingatan seseorang.<sup>19</sup> Selanjutnya, Musfiqon dalam Fujiyanto, dkk. mengemukakan bahwa pembelajaran yang menggunakan media audio visual telah terbukti lebih efektif dan efisien serta dapat meningkatkan hasil belajar peserta didik.<sup>20</sup> Oleh karena itu, dalam penelitian ini menggunakan media audio visual sebagai media pembelajarannya sehingga proses pembelajaran lebih efektif dan dapat meningkatkan hasil belajar peserta didik.

Arsyad mengemukakan bahwa media audio visual memiliki karakteristik

---

<sup>17</sup>Syaiful Bahri Djamarah dan Aswan Zain, *Strategi Belajar Mengajar* (Cet. III; Jakarta: PT. Asdi Mahasatya, 2006), h. 124-125.

<sup>18</sup>Wina Sanjaya, *Perencanaan dan Desain Sistem Pembelajaran* (Jakarta: Kencana, 2008), h. 211.

<sup>19</sup>Muh. Safei, *Media Pembelajaran (Pengertian, Pengembangan, dan Aplikasinya)* (Cet. I; Makassar: Alauddin University Press, 2011), h. 11.

<sup>20</sup>Ahmad Fujiyanto, dkk., “Penggunaan Media Audio Visual untuk Meningkatkan Hasil Belajar Siswa pada Materi Hubungan antar Makhluk Hidup”, *Jurnal Pena Ilmiah* 1, no.1 (2016): h. 843-844.

sebagai berikut:

- a. Mereka biasanya bersifat linear.
- b. Mereka biasanya menyajikan visual yang dinamis.
- c. Mereka digunakan dengan cara yang telah ditetapkan sebelumnya oleh perancang/pembuatnya.
- d. Mereka merupakan gambaran fisik dari gagasan *real* atau abstrak.
- e. Mereka dikembangkan menurut prinsip psikologis behaviorisme dan kognitif.<sup>21</sup>

Setiap jenis media yang digunakan dalam proses pembelajaran memiliki kelebihan dan kelemahan begitu pula dengan media audio visual. Arsyad mengungkapkan beberapa kelebihan dan kelemahan media audio visual dalam pembelajaran sebagai berikut.

- a. Kelebihan media audio visual:
  - 1) Film dan video dapat melengkapi pengalaman dasar peserta didik.
  - 2) Film dan video dapat menggambarkan suatu proses secara tepat yang dapat disaksikan secara berulang-ulang jika perlu.
  - 3) Film dan video selain mendorong dan meningkatkan motivasi, juga menanamkan sikap-sikap dan segi afektif lainnya.
  - 4) Film dan video yang mengandung nilai-nilai positif dapat mengundang pemikiran dan pembahasan dalam kelompok peserta didik.
  - 5) Film dan video dapat menyajikan peristiwa yang berbahaya jika dilihat secara langsung.
  - 6) Film dan video dapat ditunjukkan kepada kelompok besar atau kelompok kecil, kelompok yang heterogen maupun homogen maupun perorangan.

---

<sup>21</sup>Azhar Arsyad, *Media Pembelajaran* (Jakarta: PT Raja Grafindo Persada, 2011), h. 31.

- 7) Film yang dalam kecepatan normal memakan waktu satu minggu dapat ditampilkan dalam satu atau dua menit.

b. Kelemahan media audio visual:

- 1) Pengadaan film dan video umumnya memerlukan biaya mahal dan waktu yang banyak.
- 2) Tidak semua peserta didik mampu mengikuti informasi yang ingin disampaikan melalui film tersebut.
- 3) Film dan video yang tersedia tidak selalu sesuai dengan kebutuhan dan tujuan belajar yang diinginkan, kecuali dirancang dan diproduksi khusus untuk kebutuhan sendiri.<sup>22</sup>

Kelemahan media audio visual bukan merupakan suatu kendala dalam proses pembelajaran, bahkan dengan melihat berbagai kelebihan media ini dan keunggulan-keunggulan lain yang telah disebutkan sebelumnya justru menjadi suatu rekomendasi dalam penggunaannya pada proses pembelajaran.

### C. Hasil Belajar

#### 1. Pengertian Hasil Belajar

Menilai hasil belajar peserta didik dalam setiap mata pelajaran merupakan suatu bagian integral dari kegiatan proses pembelajaran di sekolah. Proses pembelajaran melibatkan dua subjek, yaitu guru dan peserta didik, yang akan menghasilkan suatu perubahan pada diri peserta didik sebagai hasil dari kegiatan pembelajaran.<sup>23</sup> Perubahan yang terjadi pada diri peserta didik sebagai akibat

---

<sup>22</sup>Azhar Arsyad, *Media Pembelajaran*, h.49-50.

<sup>23</sup>Eko Putro Widoyoko, *Evaluasi Program Pembelajaran* (Yogyakarta: Pustaka Pelajar, 2014), h. 25.

kegiatan pembelajaran bersifat non-fisik seperti perubahan sikap, pengetahuan, maupun kecakapan.

Penilaian dalam program pembelajaran merupakan salah satu kegiatan untuk menilai tingkat pencapaian kurikulum dan berhasil tidaknya proses pembelajaran. Penilaian dalam konteks hasil belajar diartikan sebagai kegiatan menafsirkan data hasil pengukuran tentang kecakapan yang dimiliki peserta didik setelah mengikuti kegiatan pembelajaran.<sup>24</sup> Penilaian juga dapat dijadikan sebagai bahan evaluasi terhadap proses pembelajaran yang telah berlangsung.

## 2. Unsur-Unsur Hasil Belajar

Menurut Benyamin S. Blom, dkk., hasil belajar dapat dikelompokkan ke dalam tiga domain, yaitu kognitif, afektif, dan psikomotor. Setiap domain disusun menjadi beberapa jenjang kemampuan, mulai dari hal yang sederhana sampai dengan hal yang kompleks, mulai dari hal yang mudah sampai dengan hal yang sukar, dan mulai dari hal yang konkret sampai dengan hal yang abstrak.<sup>25</sup> Adapun rincian domain tersebut adalah sebagai berikut:

a. Domain kognitif (*cognitive domain*). Domain ini memiliki enam jenjang kemampuan, yaitu:

- 1) Pengetahuan (*knowledge*), yaitu jenjang kemampuan yang menuntut peserta didik untuk dapat mengenali atau mengetahui adanya konsep, prinsip, fakta atau istilah tanpa harus mengerti atau dapat menggunakannya. Kata kerja operasional yang dapat digunakan, di antaranya mendefinisikan, memberikan, mengidentifikasi, memberi nama, menyusun daftar, mencocokkan,

---

<sup>24</sup> Eko Putro Widoyoko, *Evaluasi Program Pembelajaran*, h. 31.

<sup>25</sup>Zainal Arifin, *Evaluasi Pembelajaran* (Cet. V; Bandung: PT Remaja Rosdakarya, 2013), h.

menyebutkan, membuat garis besar, menyatakan kembali, memilih, menyatakan.

- 2) Pemahaman (*comprehension*), yaitu jenjang kemampuan yang menuntut peserta didik untuk memahami atau mengerti tentang materi pelajaran yang disampaikan guru dan dapat memanfaatkannya tanpa harus menghubungkannya dengan hal-hal lain.
  - 3) Penerapan (*application*), yaitu jenjang kemampuan yang menuntut peserta didik untuk menggunakan ide-ide umum, tata cara ataupun metode, prinsip, dan teori-teori dalam situasi baru dan konkret.
  - 4) Analisis (*analysis*), yaitu jenjang kemampuan yang menuntut peserta didik untuk menguraikan suatu situasi atau keadaan tertentu ke dalam atau komponen pembentukannya.
  - 5) Sintesis (*synthesis*), yaitu jenjang kemampuan yang menuntut peserta didik untuk menghasilkan sesuatu yang baru dengan cara menggabungkan beberapa faktor.
  - 6) Evaluasi (*evaluation*), yaitu jenjang kemampuan yang menuntut peserta didik untuk dapat mengevaluasi suatu situasi, keadaan pernyataan atau konsep berdasarkan kriteria tertentu.<sup>26</sup>
- b. Domain afektif berkaitan dengan kesadaran yang berasal dari diri individu untuk menggunakan dan menerima sikap, prinsip, kode, serta sanksi yang mendukung keputusan nilai dan mengarahkan perilakunya. Domain afektif memiliki lima tahap, yaitu:
- 1) Penerimaan (*receiving*)

---

<sup>26</sup>Zainal Arifin, *Evaluasi Pembelajaran*, h. 21-22.

- 2) Menanggapi (*responding*)
  - 3) Penilaian (*valuing*)
  - 4) Pengorganisasian nilai (*organization of values*)
  - 5) Karakterisasi nilai (*characterization by value or value complexera*).<sup>27</sup>
- c. Domain psikomotorik menekankan pada perilaku manusia yang mencakup empat kategori, tanpa hierarki yang ketat sebagaimana kedua domain terdahulu, yaitu:
- 1) Gerak tubuh (*gross body movement*)
  - 2) Koordinasi gerak (*finely coordinated movement*)
  - 3) Komunikasi nonverbal (*non verbal communication*)
  - 4) Perilaku bicara (*speech behavior*) mengutamakan upaya melatih peserta didik untuk berkomunikasi secara verbal.<sup>28</sup>

#### **D. Pendidikan Agama Islam**

##### **1. Pengertian Pendidikan Agama Islam**

Pendidikan Agama Islam merupakan upaya membina dan mengembangkan potensi manusia agar dapat menjalankan ajaran-ajaran Islam. Menjalankan ajaran Islam berarti melaksanakan tugas sebagai hamba Allah atau dengan kata lain agar manusia beribadah kepada Allah, yaitu tunduk dan patuh kepada Allah.

Pendidikan Agama Islam, yaitu segala sesuatu usaha untuk mengembangkan fitrah manusia dan sumber daya insani menuju terbentuknya insan kamil sesuai dengan norma Islam.<sup>29</sup> Dalam pengertian lain Pendidikan Agama Islam mengembangkan hubungan antara makhluk dengan Khalik dan hubungan antara

---

<sup>27</sup>Umi Kusyairy, *Psikologi Belajar* (Cet. I; Makassar: Alauddin University Press, 2014), h. 23.

<sup>28</sup>Umi Kusyairy, *Psikologi Belajar*, h. 23.

<sup>29</sup>Depdiknas, *Undang-Undang Sistem Pendidikan Nasional* (Jakarta: Depdiknas, 2004), h. 1.



mahluk dengan mahluk lain secara seimbang.<sup>30</sup> Pendidikan Agama Islam merupakan pendidikan dengan melalui ajaran-ajaran agama Islam, yaitu berupa bimbingan dan asuhan terhadap peserta didik agar nantinya setelah selesai dari pendidikan ia dapat memahami, menghayati, dan mengamalkan ajaran agama Islam yang telah diyakini menyeluruh, serta menjadikan keselamatan hidup di dunia maupun akhirat.<sup>31</sup> Pendidikan Agama Islam juga diharapkan mampu membentuk pribadi insan kamil.

Prinsip-prinsip dasar Pendidikan Agama Islam tertuang dalam tiga kerangka dasar ajaran Islam, yaitu akidah, syariah, dan akhlak. Akidah merupakan penjabaran dari konsep iman, syariah merupakan penjabaran dari konsep Islam, dan akhlak merupakan penjabaran dari konsep ihsan. Dari ketiga prinsip dasar itulah berkembang berbagai kajian keislaman, termasuk kajian yang terkait dengan ilmu dan teknologi serta seni dan budaya.

Jadi, Pendidikan Agama Islam merupakan usaha yang sadar dan terencana untuk menyiapkan peserta didik dalam meyakini, memahami, menghayati, dan mengamalkan ajaran Islam melalui kegiatan pembimbingan, pengajaran/pelatihan yang pada hakikatnya merupakan proses untuk mengembangkan jati diri sesuai dengan fitrahnya, yang akhirnya akan melahirkan peserta didik yang mempunyai peradaban dan berkepribadian luhur.

## **2. Sumber Pendidikan Agama Islam**

Secara umum Pendidikan Agama Islam merupakan mata pelajaran yang dikembangkan dari ajaran-ajaran dasar yang terdapat dalam agama Islam. Ajaran-

---

<sup>30</sup>Ahmad D. Marimba, *Pengantar Filsafat Pendidikan Islam* (Bandung: Ma'arif, 1981), h. 23.

<sup>31</sup>Zakiah Daradjat, dkk., *Ilmu Pendidikan Islam* (Cet. II; Jakarta: Bumi Aksara, 1992), h. 28.

ajaran dasar tersebut terdapat dalam al-Qur'an dan Hadis, sebagaimana disebutkan dalam QS al-Syūrā/42: 52, Allah berfirman:

وَكَذَلِكَ أَوْحَيْنَا إِلَيْكَ رُوحًا مِّنْ أَمْرِنَا ۗ مَا كُنْتَ تَدْرِي مَا الْكِتَابُ وَلَا الْإِيمَانُ وَلَكِن جَعَلْنَاهُ نُورًا نَّهْدِي بِهِ  
مَنْ نَّشَاءُ مِّنْ عِبَادِنَا ۗ وَإِنَّكَ لَتَهْدِي إِلَى صِرَاطٍ مُسْتَقِيمٍ (٥٢)

Terjemahnya:

Dan demikianlah Kami wahyukan kepadamu wahyu (al-Qur'an) dengan perintah Kami. Sebelumnya kamu tidaklah mengetahui apakah kitab (al-Qur'an) dan tidak pula mengetahui apakah iman itu, tetapi Kami menjadikan al-Qur'an itu cahaya, yang Kami tunjuki dengan dia siapa yang Kami kehendaki di antara hamba-hamba Kami. Dan sesungguhnya kamu benar-benar memberi petunjuk kepada jalan yang lurus.<sup>32</sup>

### 3. Tujuan Pendidikan Agama Islam

Mata pelajaran Pendidikan Agama Islam tidak hanya mengantarkan peserta didik untuk menguasai berbagai ajaran Islam, tetapi yang terpenting adalah bagaimana peserta didik dapat mengamalkan ajaran-ajaran itu dalam kehidupan sehari-hari. Mata pelajaran Pendidikan Agama Islam menekankan keutuhan dan keterpaduan antara ranah kognitif, psikomotor, dan afektif.

Tujuan diberikannya mata pelajaran Pendidikan Agama Islam adalah untuk membentuk peserta didik yang beriman dan bertakwa kepada Allah dan memiliki pengetahuan yang luas tentang Islam, sebagaimana disebutkan dalam QS al-Zāriyāt/51: 56, Allah berfirman:

وَمَا خَلَقْتُ الْجِنَّ وَالْإِنْسَ إِلَّا لِيَعْبُدُونِ (٥٦)

Terjemahnya:

Aku tidak menciptakan jin dan manusia melainkan agar mereka beribadah kepada-Ku.<sup>33</sup>

<sup>32</sup>Kementerian Agama RI, *al-Qur'an dan Terjemahnya*, h. 490.

<sup>33</sup>Kementerian Agama RI, *al-Qur'an dan Terjemahnya*, h. 524.

Tujuan akhir dari mata pelajaran Pendidikan Agama Islam di SMA adalah terbentuknya peserta didik yang memiliki akhlak mulia. Tujuan inilah yang sebenarnya merupakan misi utama diutusny Nabi Muhammad saw. Dengan demikian, pendidikan akhlak adalah jiwa dari Pendidikan Agama Islam. Mencapai akhlak yang karimah adalah tujuan sebenarnya dari pendidikan.<sup>34</sup> Sejalan dengan tujuan ini maka semua mata pelajaran atau bidang studi yang diajarkan kepada peserta didik haruslah mengandung muatan pendidikan akhlak dan setiap pendidik haruslah memperhatikan akhlak atau tingkah laku peserta didiknya.

#### **4. Ruang Lingkup Pendidikan Agama Islam**

Pendidikan Agama Islam sebagai mata pelajaran yang diajarkan di SMA memiliki ruang lingkup sebagai berikut:

- a. Al-Qur'an dan Hadis. Secara bahasa, Al-Qur'an, yaitu sesuatu yang dibaca.<sup>35</sup> Secara istilah Al-Qur'an adalah firman Allah swt. yang disampaikan oleh Malaikat Jibril dengan redaksi langsung dari Allah swt. kepada Nabi Muhammad saw., dan yang diterima oleh umat Islam dari generasi ke generasi tanpa ada perubahan.<sup>36</sup> Hadis adalah segala sesuatu yang datang dari Nabi Muhammad saw., baik yang berupa perkataan, perbuatan, persetujuan, ataupun sifat.<sup>37</sup>
- b. Akidah, yaitu ikatan atau perjanjian, sesuatu yang menjadi tempat bagi hati nurani terikat kepadanya. Menurut istilah akidah dipakai untuk menyebut

---

<sup>34</sup>Badan Standar Nasional Pendidikan (BSNP), *Petunjuk Teknis Pengembangan Silabus dan Contoh/Model Silabus SMA/MA Mata Pelajaran Pendidikan Agama Islam*, h. ix.

<sup>35</sup>Anshori, *Ulumul Quran* (Jakarta: Rajawali Press, 2013), h.17.

<sup>36</sup>Anshori, *Ulumul Quran*, h.18.

<sup>37</sup>Amru Abdul Mun'im Salim, *Ilmu Hadis untuk Pemula* (Maktabah Ibnu Taymiyah, 1997), h.11.

keputusan pikiran yang mantap itu benar, seperti keyakinan umat Islam tentang keesaan Allah.<sup>38</sup>

- c. Akhlak, yaitu budi pekerti, perangai, tingkah laku atau tabiat.<sup>39</sup> Menurut istilah, akidah adalah kehendak jiwa manusia yang menimbulkan perbuatan dengan mudah karena kebiasaan, tanpa memerlukan pertimbangan pikiran terlebih dahulu.<sup>40</sup>
- d. Tarikh dan Kebudayaan Islam, yaitu cara pandang komunitas muslim yang telah berjalan, terlembaga dan tersosialisasi dari kurun waktu ke waktu, satu generasi ke generasi yang lain dalam berbagai aspek kehidupan yang cukup luas, tetapi tetap menampilkan satu bentuk budaya, tradisi, seni, yang khas Islam.<sup>41</sup>
- e. Fikih

Adapun pada penelitian ini sesuai penjelasan pada ruang lingkup penelitian bahwa mata pelajaran Pendidikan Agama Islam yang diteliti dibatasi pada ruang lingkup fikih. Kata fikih / الْفِقْهُ (fi`ilnya: فَقَّهَ - يَفْقَهُ ) secara bahasa berarti: الْعِلْمُ (pengetahuan) atau الْفَهْمُ (pemahaman) saja, baik pemahaman itu secara mendalam ataupun dangkal. Sementara itu, Abu Zahrah mengatakan bahwa arti al-fiqh secara bahasa tidak sekadar pemahaman saja tapi الْعَمِيقُ الْفَهْمُ yaitu pemahaman yang mendalam.<sup>42</sup>

---

<sup>38</sup>Rosihon Anwar, *Akidah Akhlak* (Cet. II; Bandung: CV Pustaka Setia, 2014), h. 13.

<sup>39</sup>Rosihon Anwar, *Akidah Akhlak*, h. 205

<sup>40</sup>Saifuddin Zuhri dan Syamsuddin Yahya, *Metodologi Pengajaran Agama* (Semarang: Fakultas Tarbiyah IAIN Walisongo Semarang dan Pustaka Pelajar, 1999), h.111.

<sup>41</sup>Saifuddin Zuhri dan Syamsuddin Yahya, *Metodologi Pengajaran Agama*, h.242.

<sup>42</sup>Syakir Jamaluddin, *Kuliah Fiqh Ibadah* (Cet. V; Yogyakarta: Muhammadiyah “Gramasurya”, 2015), h.1.

Adapun pengertian fikih menurut istilah adalah ilmu tentang hukum-hukum syar`i yang praktis yang diambil dari dalil-dalilnya yang terperinci atau ilmu yang menerangkan tentang hukum-hukum syar`i yang berkaitan dengan perbuatan-perbuatan para mukallaf yang dikeluarkan dari dalil-dalilnya yang terperinci.<sup>43</sup> Oleh karena itu, fikih bukanlah hukum syar`i itu sendiri, tetapi interpretasi terhadap hukum syar`i (baca: syari`ah). Sementara syari`ah dalam pengertian masa awal adalah agama Islam yakni segala ketentuan Allah yang disyari`atkan kepada hamba-hamba-Nya, baik menyangkut akidah, ibadah, akhlak, dan mu`amalah. Namun, dalam perkembangan selanjutnya kata syari`ah lebih ditujukan penggunaannya untuk hukum Islam yang bersifat praktis (amali).<sup>44</sup> Adapun pembagian fikih bila ditinjau dari lapangan hukumnya, maka fikih dibagi menjadi dua macam, yaitu:

- 1) Fikih Ibadah (dalam arti sempit = `ibâdah mahdlah/`ibâdah khâshshah) yaitu perkataan dan perbuatan para mukallaf yang berhubungan langsung dengan Allah swt. Hal yang dibahas dalam fikih ibadah adalah masalah-masalah thaharah, shalat, zakat, puasa dan haji.
- 2) Fikih Mu`amalat (dalam arti luas) yaitu perkataan dan perbuatan para mukallaf yang berkaitan dengan sesamanya. Lingkup pembahasan fikih mu`amalah sekitar masalah bisnis dan jual-beli, masalah perkawinan dan perceraian, waris, peradilan, hukum pidana, masalah kenegaraan, dan hubungan internasional. Mu`amalat dalam arti luas ini sering disamakan

---

<sup>43</sup>Syakir Jamaluddin, *Kuliah Fiqh Ibadah*, h.1-2.

<sup>44</sup>Syakir Jamaluddin, *Kuliah Fiqh Ibadah*, h.2.

dengan ibadah umum ('ibâdah 'âmmah), sedangkan mu'amalat dalam arti sempit lebih dikenal dengan masalah ekonomi, bisnis dan jual-beli saja.<sup>45</sup>

Adapun dalam penelitian ini dibatasi pembahasan ruang lingkup fikih, yaitu mengenai zakat. Zakat dalam bahasa Arab berarti pemurnian. Konsep zakat menjadi salah satu dari lima tugas dasar keagamaan umat Islam yang harus dipenuhi setelah memenuhi syarat-syarat yang telah ditentukan. Zakat mengajarkan umat Islam bahwa semua keberkahan datang dari Allah swt.<sup>46</sup> Zakat merupakan syariat Allah swt. yang perlu ditegakkan untuk menyeimbangkan strata sosial.

Zakat dapat juga disebut kontribusi untuk mensejahterakan, yang juga merupakan rukun Islam keempat. Zakat harus dibayar setahun sekali. Pembayaran zakat merupakan salah satu cara yang dapat ditempuh untuk menjaga kekayaan dan cara untuk membersihkan diri dari keserakahan serta keegoisan. Setiap syariat yang diperintahkan oleh Allah swt. memiliki manfaat sebagaimana disebutkan dalam QS al-Taubah/9: 103, Allah berfirman:

خُذْ مِنْ أَمْوَالِهِمْ صَدَقَةً تُطَهِّرُهُمْ وَتُزَكِّيهِمْ بِهَا وَصَلِّ عَلَيْهِمْ إِنَّ صَلَاتَكَ سَكَنٌ لَهُمْ وَاللَّهُ سَمِيعٌ عَلِيمٌ (١٠٣)

Terjemahnya:

Ambillah zakat dari sebagian harta mereka, dengan zakat itu kamu membersihkan dan mensucikan mereka dan mendoalah untuk mereka. Sesungguhnya doa kamu itu (menjadi) ketenteraman jiwa bagi mereka. Dan Allah Maha Mendengar lagi Maha Mengetahui.<sup>47</sup>

Zakat adalah pembayaran wajib yang bukan merupakan acara amal atau pajak. Acara amal bersifat opsional dan pajak merupakan peraturan negara, sedangkan zakat

---

<sup>45</sup>Syakir Jamaluddin, *Kuliah Fiqh Ibadah*, h.4.

<sup>46</sup>N.K.Singh, *Encyclopedia of The Holy Qur'an*, vol. 5 (New Delhi: Global Vision Publishing House, 2000), h. 1676.

<sup>47</sup>Kementerian Agama RI, *al-Qur'an dan Terjemahnya*, h. 203.

merupakan perkara wajib yang bersifat membantu orang-orang miskin ataupun menyenangkan hati masyarakat dengan tujuan mendapatkan ridha Allah.

Zakat memberi kesempatan untuk berbagi kelebihan harta dengan mereka yang kurang mampu. Pada asalnya seseorang dan kekayaannya hanyalah milik Allah.<sup>48</sup> Zakat yang dikeluarkan merupakan bentuk takwa seorang hamba kepada Allah swt. Adapun harta benda yang wajib dikeluarkan zakatnya, yaitu:

a. Emas dan perak.

Zakat yang dikeluarkan pada emas dan perak yaitu 2,5%. Emas dan perak yang akan dikeluarkan zakatnya harus memenuhi syarat yaitu nisab dan haul. Nisab emas dan perak yaitu 85 gram dan telah melewati haul 1 tahun hijriah.

b. Hasil pertanian dan buah-buahan

Tanaman dan buah-buahan yang wajib dikeluarkan zakatnya adalah gandum, kurma, dan kismis.

c. Hewan ternak

Hewan ternak yang wajib dikeluarkan zakatnya yaitu, unta, sapi, dan domba.

d. Rikaz

Rikaz menurut istilah bahasa diambil dari kata rakz, yang artinya pendaman. Umumnya berupa barang tambang dan harta yang terkubur. Adapun menurut istilah syar'i, rikaz adalah pendaman ketika masa jahiliyah. Besaran zakat yang harus dikeluarkan pada harta rikaz adalah 1/5 (20%).<sup>49</sup> Namun, zakat rikaz saat ini merupakan perkara yang sangat jarang ditemui.

---

<sup>48</sup>M. Mukarram Ahmed, *Encyclopaedia of Islam* (New Delhi: Mehra Offset Press, 2005), h. 66-67.

<sup>49</sup>Syaikh Husain Bin 'Audah al-'Awaisyah, *Al-Mausuu'ah Al-Fiqhiyyah al-Muyassarah Fii Fiqhil Kitaab Was Sunnah al-Muthah-harah*, terj. Abu Ihsan al-Atsari, dkk., *Ensiklopedi Fiqih Praktis Menurut Al Qur'an dan as Sunnah* (Jakarta: Pustaka Imam asy-Syafi'i, 2009), h. 32.

### BAB III

## METODOLOGI PENELITIAN

#### A. Jenis dan Lokasi Penelitian

##### 1. Jenis Penelitian

Jenis penelitian yang digunakan dalam penelitian ini adalah penelitian eksperimental. Bentuk rancangan penelitian eksperimental yang digunakan adalah *one group pretest-posttest design*. Dalam rancangan ini, digunakan satu kelompok subjek. Pertama-tama dilakukan pengukuran, lalu dikenakan perlakuan untuk jangka waktu tertentu kemudian dilakukan pengukuran untuk kedua kalinya. Rancangan ini dapat digambarkan sebagai berikut:



**Gambar 3.1 Bagan One Group Pretest-Posttest Design**

##### 2. Lokasi Penelitian

Penelitian ini berlokasi di SMA Islam Terpadu Wahdah Islamiyah Makassar yang beralamat di Jl. Antang Raya No. 48 B Kota Makassar. Adapun pertimbangan dan yang menjadi alasan penyusun memilih lokasi ini sebagai tempat penelitian adalah karena sebagian besar guru masih menggunakan metode ceramah dalam melakukan proses pembelajaran dan sangat kurang guru yang memanfaatkan media pembelajaran.



## **B. Pendekatan Penelitian**

Pendekatan penelitian yang dimaksud adalah pendekatan studi yang menjelaskan perspektif yang digunakan dalam membahas objek penelitian. Perspektif yang digunakan dalam pendekatan ini memiliki relevansi akademik dengan fakultas dan jurusan/program studi ditekuni peneliti. Sesuai disiplin ilmu yang ditekuni oleh peneliti, maka digunakan pendekatan pendidikan (pedagogik). Pendidikan atau pedagogik adalah suatu program pendidikan profesional yang membahas masalah dalam bidang pengajaran, baik konsep dasar kurikulum, program pembelajaran, pengelolaan kegiatan pembelajaran, maupun media dan penilaian pembelajaran, serta pengelolaan kelas.<sup>1</sup> Jadi, ilmu pendidikan (pedagogik) digunakan untuk memandang masalah pembelajaran pada mata pelajaran Pendidikan Agama Islam di SMA Islam Terpadu Wahdah Islamiyah Makassar.

## **C. Populasi dan Sampel**

### **1. Populasi**

Adapun populasi dalam penelitian ini adalah keseluruhan peserta didik kelas XI SMA IT Wahdah Islamiyah Makassar yang berjumlah 127 peserta didik yang terbagi ke dalam empat kelas, yaitu kelas XI IPA 1 berjumlah 36 peserta didik, kelas XI IPA 2 berjumlah 35 peserta didik, kelas XI IPS 1 berjumlah 30 peserta didik, dan kelas XI IPS 2 berjumlah 26 peserta didik. Untuk lebih jelasnya, keadaan populasi dapat dilihat pada tabel berikut:

---

<sup>1</sup>Andi Fadhil Fauzan, “Pengaruh Strategi Pembelajaran Inquiry Terhadap Hasil Belajar Fikih Peserta Didik Di MA Madani Alauddin Kabupaten Gowa”, h. 29.

Tabel 3.1

## Populasi Penelitian Peserta Didik SMA IT Wahdah Islamiyah Makassar

No.	Kelas	Jumlah Peserta Didik
1	XI IPA 1	36
2	XI IPA 2	35
3	XI IPS 1	30
4	XI IPS 2	26
<b>Jumlah</b>		127

## 2. Sampel

Dalam penelitian ini, sampel ditentukan dengan menggunakan teknik *purposive sampling*. Teknik *purposive sampling* yaitu teknik pengambilan sampel dengan pertimbangan tertentu. Untuk menentukan jumlah sampel, yaitu dengan rumus Slovin:

$$n = \frac{N}{1 + N(e)^2}$$

Keterangan:

n = sampel;

N = populasi;

e = persentase kelonggaran ketelitian kesalahan pengambilan sampel yang masih bisa ditolerir (10% untuk populasi dalam jumlah besar dan 20% untuk populasi dalam jumlah kecil).

Dari rumus di atas maka didapatkan jumlah sampel, yaitu 21 peserta didik.

#### **D. Metode Pengumpulan Data**

Metode yang digunakan dalam pengumpulan data pada penelitian ini, yaitu *field research* (penelitian lapangan). Adapun teknik pengumpulan data menggunakan lembar tes yang bertujuan untuk mendapatkan data dari hasil *pre-test* dan *post-test* peserta didik. Tes merupakan suatu alat yang digunakan untuk mengukur pengetahuan atau penguasaan objek ukur terhadap seperangkat konten atau materi tertentu dari peserta didik.

Adapun tahap pengumpulan data menggunakan lembar tes yang digunakan dalam penelitian ini, yaitu sebagai berikut:

##### 1. Tahap persiapan

Sebelum peneliti mengadakan penelitian langsung ke sekolah, peneliti mempersiapkan beberapa hal yang berhubungan dengan penelitian. Peneliti mengurus surat izin untuk mengadakan penelitian kepada pihak-pihak yang bersangkutan serta mempersiapkan alat-alat dan bahan yang akan digunakan.

##### 2. Tahap Perencanaan

Adapun tahap perencanaan, yaitu sebagai berikut:

- a. Peneliti menyusun perangkat pembelajaran yang terdiri dari rencana pelaksanaan pembelajaran (RPP) dan instrumen penelitian.
- b. Peneliti menyusun instrumen yang disesuaikan dengan materi.

##### 3. Tahap pelaksanaan

Adapun tahap pelaksanaan, yaitu sebagai berikut:

- a. Peneliti memberikan penjelasan secara singkat dan menyeluruh terhadap peserta didik SMA Islam Terpadu Wahdah Islamiyah Makassar sehubungan dengan informasi yang akan diolah.

- b. Peneliti memberikan tes awal dengan menggunakan instrumen tes (*pre-test*) untuk mengetahui kemampuan memahami konsep peserta didik sebelum strategi pembelajaran ekspositori berbasis media audio visual diterapkan.

#### 4. Tahap Perlakuan

Adapun tahap perlakuan, yaitu sebagai berikut:

- a. Peneliti memberikan perlakuan dengan menerapkan strategi pembelajaran ekspositori berbasis media audio visual.
- b. Peneliti memberikan tes akhir (*post-test*) dengan menggunakan instrumen tes.

#### **E. Instrumen Penelitian**

Instrumen penelitian yang digunakan, yaitu tes berupa butir-butir soal pilihan ganda (*multiple choice*) yang terdiri atas 20 nomor dan disiapkan empat pilihan jawaban. Setiap jawaban yang benar diberi skor 5 dan jawaban yang salah atau tidak dijawab diberi skor 0. Jadi, skor maksimal yang diperoleh peserta didik, yaitu 100. Tes yang diberikan kepada peserta didik tersebut dikerjakan dalam waktu 2 x 45 menit. Waktu tersebut disesuaikan dengan jam pelajaran di sekolah bersangkutan.

Tes diberikan dua kali yaitu saat *pretest* dan *posttest*. *Pretest* dilakukan untuk memperoleh data hasil belajar peserta didik sebelum mereka diberi perlakuan. *Posttest* dilakukan untuk memperoleh data hasil belajar peserta didik setelah mereka diberi perlakuan yang berbeda.

Tes dibagi menjadi dua bagian, yaitu:

1. *Pre-test*: Peneliti menggunakan teknik *pre-test* (tes awal) untuk mengetahui tingkat kemampuan memahami konsep peserta didik sebelum menerapkan strategi pembelajaran ekspositori berbasis media audio visual.

2. *Post-test*: Untuk memperoleh data akhir yang diperlukan peneliti, digunakan *post-test* (tes akhir) untuk mengetahui perbedaan terhadap kemampuan peserta didik memahami konsep setelah menerapkan strategi pembelajaran ekspositori berbasis media audio visual.

#### **F. Validasi dan Reliabilitas Instrumen**

Sebelum digunakan untuk mengumpulkan data, instrumen penelitian diuji validasi dan reliabilitasnya terlebih dahulu. Jika instrumen dikatakan tidak valid atau tidak reliabel, maka instrumen akan diperbaiki, hingga instrumen tersebut dapat dikatakan valid dan reliabel. Berikut penjelasan lebih lanjut terkait validasi dan reliabilitas.

##### **1. Validasi**

Pada penelitian ini, validasi yang digunakan adalah validasi isi, konstruksi, dan bahasa. Validasi isi (*content validity*) berkenaan dengan apakah instrumen yang digunakan memuat semua materi yang hendak diukur.<sup>2</sup> Validasi konstruksi (*construct validity*) berkaitan dengan apakah tes yang dikembangkan dapat mengukur subyek.<sup>3</sup> Validasi bahasa berkaitan dengan apakah instrumen yang digunakan mudah dimengerti serta sesuai kaidah bahasa Indonesia yang baik dan benar.

Validasi yang digunakan dalam penelitian ini adalah metode profesional *judgment* (validasi pakar), yaitu pendapat ahli pakar keilmuan tentang isi materi tes atau skala tersebut. Profesional *judgment* ini, selanjutnya akan dianalisis dengan menggunakan formula *Aiken's V*, yaitu sebagai berikut:

---

<sup>2</sup>Wina Sanjaya, *Penelitian Pendidikan Jenis, Metode dan Prosedur* (Depok: Kencana Prenada Media Group, 2013), h. 254.

<sup>3</sup>Wina Sanjaya, *Penelitian Pendidikan Jenis, Metode dan Prosedur*, h. 255.

$$V = \frac{\sum S}{[n(c - 1)]}$$

Keterangan:

$$S = r - I_0$$

$I_0$  = Angka penilaian validasi yang terendah (dalam hal ini = 1)

$c$  = Angka penilaian validasi yang tertinggi (dalam hal ini = 4)

$r$  = Angka yang diberikan oleh seorang penilai<sup>4</sup>

Instrumen yang divalidasi pada penelitian ini adalah tes hasil belajar. Instrumen ini divalidkan oleh dua ahli yaitu Dr. Usman, M.Pd. dan Rusydi Rasyid, S.Ag., M.Ed. Selanjutnya hasil validasi dari kedua validator tersebut dilanjutkan dengan analisis validasi untuk mengetahui apakah instrumen tersebut valid atau tidak. Instrumen dikatakan valid apabila nilai yang diberikan berada pada rentang 3-5 nilai  $V \geq 0,8$ .

Berdasarkan hasil validasi oleh dua orang validator, diperoleh nilai instrumen berada pada rentang 4-5 dan instrumen dapat digunakan dengan revisi kecil. Selanjutnya nilai instrumen dianalisis dengan menggunakan formula *Aiken's V*, diperoleh nilai  $V = 0,969$ . Hal ini menunjukkan instrumen memiliki validitas tinggi karena nilai  $V \geq 0,8$ .

## 2. Reliabilitas

Reliabilitas instrumen mengarah pada kekonsistenan hasil pengambilan data, jika instrumen tersebut digunakan oleh orang atau kelompok orang yang sama dalam waktu yang berlainan atau instrumen digunakan oleh orang atau kelompok orang

---

<sup>4</sup>Ichwan Restu Nugroho dan Bambang Ruwanto, "Pengembangan Media Pembelajaran Fisika Berbasis Media Sosial *Instagram* sebagai Sumber Belajar Mandiri untuk Meningkatkan Motivasi dan Prestasi Belajar Fisika Siswa Kelas IX SMA", *Jurnal* 6, no. 6 (2017): h. 464.

yang berbeda dalam waktu yang sama atau dalam waktu yang berlainan.<sup>5</sup> Rumus yang digunakan adalah rumus *Alpa Cronbach*:

$$r_{11} = \left( \frac{k}{k-1} \right) \left( 1 - \frac{\sum S_i}{S_t} \right)$$

Keterangan:

- $r_{11}$  = Koefisien reliabilitas  
 $k$  = Jumlah item  
 $\sum S_i$  = Jumlah varians skor tiap –tiap item  
 $S_t$  = Varians total<sup>6</sup>

Tolak ukur untuk menginterpretasikan derajat realibilitas instrumen ditentukan berdasarkan kriteria menurut Gilford sebagai berikut:<sup>7</sup>

**Tabel 3.2**  
**Interpretasi Realibilitas**

Koefisien Korelasi	Korelasi	Interpretasi Realibilitas
$0,90 \leq r \leq 1,00$	Sangat tinggi	Sangat tetap/sangat baik
$0,70 \leq r < 0,90$	Tinggi	Tetap/baik
$0,40 \leq r < 0,70$	Sedang	Cukup tetap/cukup baik
$0,20 \leq r < 0,40$	Rendah	Tidak tetap/buruk
$r < 0,20$	Sangat rendah	Sangat tidak tetap/sangat buruk

Dalam penelitian ini, peneliti memakai aplikasi SPSS 22 untuk menguji realibilitas instrumen. Dasar pengambilan keputusan dilihat dari tabel *output* SPSS

<sup>5</sup>Sumadi Suryabrata, *Metodologi Penelitian* (Cet. XXVII; Jakarta: Rajawali Pers, 2016), h. 58.

<sup>6</sup>Hartono, *Analisis Item Instrumen* (Cet. I; Pekanbaru Riau: Zanafa Publishing, 2015), h. 127.

<sup>7</sup>Karunia Eka Lestari dan Mokhammad Ridwan Yudhanegara, *Penelitian Pendidikan Matematika* (Bandung: PT. Refika Aditama. 2015), h. 206.

for Windows untuk *Reliability Statistics*, nilai *Alpha cronbach's* dengan jumlah item tertentu jika lebih besar dari 0,60 berarti instrumen dapat dikatakan realibel.<sup>8</sup>

Dari hasil uji SPSS 22 diperoleh nilai *Alpa Cronbach*, yaitu 0,650. Hal ini menunjukkan instrumen yang digunakan memiliki reliabilitas yang cukup baik dan dapat digunakan dalam penelitian.

### **G. Teknik Pengolahan dan Analisis Data**

Teknik analisis data yang digunakan dalam penelitian ini adalah analisis kuantitatif. Pengolahan dan analisis data merupakan suatu proses penyederhanaan data ke dalam bentuk yang mudah dibaca dan diinterpretasikan. Untuk memudahkan pengolahan dan analisis data dalam penelitian ini, maka digunakan alat bantu, yaitu SPSS 22 (*Statistical Product and Service Solutions*). Adapun teknik pengolahan data hasil penelitian digunakan dua teknik statistik, yaitu statistik deskriptif dan statistik inferensial.

#### **1. Statistik Deskriptif**

Statistik deskriptif adalah suatu teknik pengolahan data yang tujuannya untuk menggambarkan kelompok data tanpa membuat atau menarik kesimpulan atas populasi yang diamati.<sup>9</sup> Teknik ini digunakan untuk mendeskripsikan data tentang hasil belajar peserta didik sebelum dan setelah dilakukan sebuah perlakuan yang berbeda. Analisis statistik deskriptif berfungsi untuk mendapatkan gambaran lebih jelas untuk menjawab permasalahan dari rumusan masalah 1 dan 2 yang telah disusun sebelumnya.

---

<sup>8</sup>Hartono, *Analisis Item Instrumen*, h. 159.

<sup>9</sup>Suharsimi Arikunto dan Cepi Safruddin Abdul Jabar, *Evaluasi Program Pendidikan* (Cet. II; Jakarta: Bumi Aksara, 2007), h. 107.



a. Pembuatan Tabel Distribusi Frekuensi

Langkah-langkah dalam pembuatan tabel distribusi frekuensi adalah sebagai berikut:

1) Menghitung *range*/jangkauan (R)

Satu ukuran statistik yang menunjukkan jarak penyebaran data antar nilai terendah dengan nilai tertinggi. Range dapat dicari menggunakan rumus:

$$R = X_t - X_r$$

Keterangan:

$R$  = range

$X_t$  = nilai tertinggi

$X_r$  = nilai terendah<sup>10</sup>

2) Banyaknya kelas interval

Jumlah kelas interval dapat dihitung dengan rumus *Sturges*:

$$K = 1 + 3,3 \log n$$

Keterangan:

$K$  = Jumlah kelas interval.

$n$  = Jumlah data.

$\log$  = Logaritma.<sup>11</sup>

3) Menentukan interval kelas dengan rumus:

$$P = \frac{\text{Jangkaun (R)}}{\text{Banyaknya kelas (k)}}$$

Keterangan:

---

<sup>10</sup>Hartono, *Statistik Untuk Penelitian* (Cet. VI; Yogyakarta: Zanafa Publishing, 2012), h. 53-54.

<sup>11</sup>Sugiyono, *Statistika Untuk Penelitian* (Cet. XXV; Bandung: Alfabeta, 2014), h. 35.

- P = panjang interval kelas  
 R = jangkauan  
 k = banyaknya Kelas<sup>12</sup>

b. Menghitung Rata-Rata (*Mean*)

$$\bar{x} = \frac{\sum_{i=1}^k f_i x_i}{\sum_{i=1}^k f_i}$$

Keterangan:

- $\bar{x}$  = rata-rata  
 $f_i$  = frekuensi ke -i  
 $x_i$  = nilai tengah.<sup>13</sup>

c. Persentase nilai rata-rata

$$P = \frac{f}{n} \times 100\%$$

Keterangan:

- P = angka persentase  
 f = frekuensi yang dicari persentasenya  
 n = banyaknya sampel responden

d. Menghitung standar deviasi

$$SD = \sqrt{\frac{\sum f_i (x_i - \bar{x})^2}{(n - 1)}}$$

Keterangan:

- $x_i$  = nilai tengah

---

<sup>12</sup>M.Iqbal Hasan, *Pokok-Pokok Materi Statistik 1* (Cet. V; Jakarta: PT Bumi Aksara, 2008), h. 44.

<sup>13</sup>Muhammad Arif Tiro, *Dasar-Dasar Statistika* (Cet. I; Makassar: Andira Publisher, 2015), h. 127-128.

$\bar{x}$	= rata-rata
$f_i$	= frekuensi ke -i
$n$	= banyaknya sampel responden

## 2. Statistik Inferensial

Analisis statistik inferensial (sering juga disebut statistik *induktif* atau statistik probabilitas) adalah teknik statistika di mana pembuatan keputusan untuk menarik kesimpulan tentang populasi yang diteliti berdasarkan kepada data yang diperoleh dari sampel.<sup>14</sup> Statistik inferensial ini digunakan untuk menguji hipotesis yang telah dibuat sebelumnya dan menjawab pertanyaan rumusan masalah 3.

Dalam statistik inferensial terdapat statistik parametris dan nonparametris. Statistik parametris digunakan untuk menganalisis data interval dan rasio, jumlah sampel besar, serta berlandaskan pada ketentuan bahwa data yang akan dianalisis berdistribusi normal. Sedangkan statistik nonparametris digunakan untuk menganalisis data yang berbentuk nominal dan ordinal, jumlah sampel kecil, dan tidak harus berdistribusi normal.

### a. Uji Normalitas

Uji normalitas adalah pengujian yang dilakukan pada data untuk mengetahui apakah data berdistribusi normal atau tidak. Jika analisis menggunakan metode parametrik maka persyaratan normalitas harus terpenuhi, yaitu data berasal dari distribusi normal. Uji normalitas dapat dilakukan dengan memakai uji sebagai berikut:

---

<sup>14</sup>Sukardi, *Evaluasi Pendidikan* (Cet. II; Jakarta: Bumi Aksara, 2009), h. 154.

- 1) Uji *Kolmogorov-Smirnov* merupakan uji normalitas untuk sampel besar. Pada SPSS, jika dipilih tingkat signifikansi  $\alpha = 0,05 < \text{nilai sig SPSS}$ , maka data terdistribusi normal.
- 2) Uji *Shapiro-Wilks* merupakan uji normalitas untuk sampel kecil sampai dengan jumlah 2000. Pada SPSS, jika dipilih tingkat signifikansi  $\alpha = 0,05 < \text{nilai sig SPSS}$ , maka data terdistribusi normal.<sup>15</sup>

Uji normalitas yang digunakan pada penelitian ini adalah uji *Shapiro-Wilks* pada taraf  $\alpha = 0,05$ .

#### b. Uji Hipotesis

Pengujian hipotesis dalam penelitian ini, yaitu menggunakan uji parametrik *Paired Sample T-Test*. Model uji ini digunakan untuk menganalisis model penelitian *pretest-posttest* atau sebelum dan sesudah. Uji ini digunakan untuk mengetahui pengaruh perlakuan pada sampel yang berpasangan.<sup>16</sup> Sampel yang berpasangan diartikan sebagai sebuah sampel dengan subjek yang sama namun mengalami dua perlakuan yang berbeda pada situasi sebelum dan sesudah proses.<sup>17</sup>

*Paired sample T-test* merupakan salah satu metode pengujian yang digunakan untuk menguji keefektifan perlakuan, ditandai adanya perbedaan rata-rata sebelum dan rata-rata sesudah diberikan perlakuan. Dasar pengambilan keputusan untuk menerima atau menolak  $H_0$  pada uji *paired sampel T-test*

---

<sup>15</sup>Getut Pramesti, *Kupas Tuntas Data Penelitian dengan SPSS 22* (Cet. III; Jakarta: PT. Elex Media Komputindo, 2014), h. 24.

<sup>16</sup>Getut Pramesti, *Kupas Tuntas Data Penelitian dengan SPSS 22*, h. 96.

<sup>17</sup>Singih Santoso, *Mengolah Data Statistik Secara Profesional* (Jakarta: PT. Elex Media Komputindo, 2001), h. 50.

adalah sebagai berikut:

- 1) Jika probabilitas (Sig) < 0,05 maka  $H_0$  ditolak dan  $H_a$  diterima.
- 2) Jika probabilitas (Sig) > 0,05 maka  $H_0$  diterima dan  $H_a$  ditolak.<sup>18</sup>

Prosedur uji *paired sample T-test*::

- 1) Menentukan hipotesis

Hipotesis yang ditentukan dalam pengujian *paired sample t-test* ini adalah sebagai berikut:

- a) Hipotesis nol ( $H_0$ ): penerapan strategi pembelajaran ekspositori berbasis media audio visual tidak efektif dalam meningkatkan hasil belajar peserta didik dalam mata pelajaran Pendidikan Agama Islam di SMA Islam Terpadu Wahdah Islamiyah Makassar.
- b) Hipotesis alternatif ( $H_a$ ): penerapan strategi pembelajaran ekspositori berbasis media audio visual efektif dalam meningkatkan hasil belajar peserta didik dalam mata pelajaran Pendidikan Agama Islam di SMA Islam Terpadu Wahdah Islamiyah Makassar.

- 2) Menentukan *level of significant* sebesar 5% atau 0,05

- 3) Menentukan kriteria pengujian


$H_0$  ditolak jika nilai probabilitas (sig) dari hasil uji SPSS < 0,05;  $\mu_2$  (rata-rata nilai *post test*) >  $\mu_1$  (rata-rata nilai *pre test*); dan  $t_{hitung} < t_{tabel}$  berarti penerapan strategi pembelajaran ekspositori berbasis media audio visual efektif terhadap peningkatan hasil belajar peserta didik dalam mata pelajaran Pendidikan Agama Islam di SMA Islam Terpadu Wahdah Islamiyah Makassar.

---

<sup>18</sup>Mikha Widiyanto Agus, *Statistika Terapan. Konsep dan Aplikasi dalam Penelitian Bidang Pendidikan, Psikologi dan Ilmu Sosial Lainnya* (Jakarta: PT Elex Media Komputindo, 2013), h.71.

Ho diterima jika nilai probabilitas (sig) dari hasil uji SPSS  $> 0,05$ ;  $\mu_2$  (rata-rata nilai *post test*) sama dengan (=) atau lebih kecil ( $<$ ) dari  $\mu_1$  (rata-rata nilai *pre test*); dan  $t_{hitung} > t_{tabel}$  berarti penerapan strategi pembelajaran ekspositori berbasis media audio visual tidak efektif terhadap peningkatan hasil belajar peserta didik dalam mata pelajaran Pendidikan Agama Islam di SMA Islam Terpadu Wahdah Islamiyah Makassar.

4) Menarik kesimpulan berdasarkan pengujian hipotesis<sup>19</sup>



---

<sup>19</sup>Sofyan Siregar, *Metode Penelitian Kuantitatif* (Jakarta: PT Fajar Interpratama Mandiri, 2013), h. 99.

## BAB IV

### HASIL PENELITIAN DAN PEMBAHASAN

#### ***A. Hasil Penelitian***

Data berikut merupakan penjabaran dari hasil penelitian mengenai efektivitas penerapan strategi pembelajaran ekspositori berbasis media audio visual dalam meningkatkan hasil belajar peserta didik dalam mata pelajaran Pendidikan Agama Islam di SMA Islam Terpadu Wahdah Islamiyah Makassar. Data yang disajikan dalam penelitian ini adalah data yang diperoleh dari tes hasil belajar (*pre-test* dan *post-test*) mata pelajaran Pendidikan Agama Islam ruang lingkup fikih peserta didik kelas XI SMA Islam Terpadu Wahdah Islamiyah Makassar setelah diberikan perlakuan yang berbeda.

Adapun analisis yang digunakan adalah analisis deskriptif dan analisis inferensial untuk menjawab rumusan masalah yang telah diajukan pada bab sebelumnya. Analisis deskriptif digunakan untuk menjawab pertanyaan rumusan masalah 1 dan 2, serta memberikan gambaran tentang hasil belajar peserta didik yang diperoleh berupa nilai tertinggi, nilai terendah, rata-rata (*mean*), median, dan standar deviasi yang bertujuan untuk mengetahui gambaran umum tentang efektivitas penerapan strategi pembelajaran ekspositori berbasis media audio visual dalam meningkatkan hasil belajar peserta didik. Analisis inferensial digunakan untuk menjawab pertanyaan rumusan masalah 3. Analisis ini menggunakan uji prasyarat dan uji hipotesis. Uji prasyarat terdiri dari uji normalitas data menggunakan uji *Shapiro-Wilks* dan uji hipotesis menggunakan uji *Paired Sample T-Test* (Uji t). Adapun hasil analisis sebagai berikut:

**1. Deskripsi Hasil Belajar Peserta Didik dalam Mata Pelajaran Pendidikan Agama Islam Tanpa Penerapan Strategi Pembelajaran Ekspositori Berbasis Media Audio Visual di SMA Islam Terpadu Wahdah Islamiyah Makassar (*Pre-test*)**

Berdasarkan hasil penelitian yang telah dilakukan di SMA Islam Terpadu Wahdah Islamiyah Makassar, peneliti mengumpulkan data melalui instrumen tes berupa soal pilihan ganda yang terdiri atas 20 nomor sebelum penerapan strategi pembelajaran ekspositori berbasis media audio visual terhadap 21 peserta didik yang dijadikan sampel dan diperoleh gambaran sebagai berikut:

**Tabel 4.1**

**Nilai *Pre-test* (sebelum perlakuan diterapkan) di SMA Islam Terpadu Wahdah Islamiyah Makassar**

<b>NO</b>	<b>NAMA</b>	<b><i>PRE TEST</i></b>
<b>1</b>	Andi Syairah Nabilah Cahyani	50
<b>2</b>	Fakhita Nur Syifa	70
<b>3</b>	Fara Fatya	55
<b>4</b>	Fatimah	65
<b>5</b>	Magfirah	55
<b>6</b>	Mudhiah Fadhilah Labbase	70
<b>7</b>	Nadiyah Nashiroh Bakrie	45
<b>8</b>	Namirha Intansueda Sugiarto	55
<b>9</b>	Nur Azhima	65
<b>10</b>	Nur Pratiwi Putri Yusnisida	50
<b>11</b>	Nurhidayah Basmar	45
<b>12</b>	Nursyafira Asma Humairah	50
<b>13</b>	Nurul Iffah Tazkiyah Fani	60
<b>14</b>	Sarah	55
<b>15</b>	Shofiyah Zakiyyah Nasir Al Bugisy	65
<b>16</b>	St. Mutmainna Burhanuddin	55
<b>17</b>	Syaikhah Fajriana Ahmad	55



18	Ummi Kaltsum	55
19	Widya Nurul Mutmainnah Yahya	40
20	Zarwa Zashika	65
21	Zulhulaipa Mikat Ihrami	40

Hasil *pre-test* pada tabel di atas diolah menggunakan *software* SPSS 22 untuk memperoleh analisis deskriptif sebelum penerapan strategi pembelajaran ekspositori berbasis media audio visual. Hasil pengolahannya, yaitu sebagai berikut:

**Tabel 4.2**  
**Statistik Deskriptif *Pre-Test***

	N	<i>Minimum</i>	<i>Maximum</i>	<i>Median</i>	<i>Mean</i>	<i>Std. Deviation</i>	<i>Std. Error Mean</i>
<i>Pre-test</i>	21	40	70	55	55,476	8,930	0,501

Berdasarkan tabel statistik deskriptif di atas, dapat diketahui nilai terendah/nilai minimum peserta didik dari 21 orang adalah 40 dan nilai tertinggi/nilai maksimumnya adalah 70. Sedangkan nilai rata-rata peserta didik, yaitu 55,476; median, yaitu 55; dan standar deviasinya, yaitu 8,930.

## **2. Deskripsi Hasil Belajar Peserta Didik dalam Mata Pelajaran Pendidikan Agama Islam dengan Penerapan Strategi Pembelajaran Ekspositori Berbasis Media Audio Visual di SMA Islam Terpadu Wahdah Islamiyah Makassar (*Post-test*)**

Berdasarkan hasil penelitian yang telah dilakukan di SMA Islam Terpadu Wahdah Islamiyah Makassar, peneliti mengumpulkan data melalui instrumen tes berupa soal pilihan ganda yang terdiri atas 20 nomor setelah penerapan strategi

pembelajaran ekspositori berbasis media audio visual terhadap 21 peserta didik yang dijadikan sampel dan diperoleh gambaran sebagai berikut:

**Tabel 4.3**

**Nilai *Post-test* (setelah perlakuan diterapkan) di SMA Islam Terpadu Wahdah Islamiyah Makassar**

<b>NO</b>	<b>NAMA</b>	<b><i>POST TEST</i></b>
1	Andi Syairah Nabilah Cahyani	75
2	Fakhita Nur Syifa	85
3	Fara Fatya	85
4	Fatimah	90
5	Magfirah	70
6	Mudhiah Fadhilah Labbase	80
7	Nadiyah Nashiroh Bakrie	75
8	Namirha Intansueda Sugiarto	90
9	Nur Azhima	90
10	Nur Pratiwi Putri Yusnisida	70
11	Nurhidayah Basmar	95
12	Nursyafira Asma Humairah	85
13	Nurul Iffah Tazkiyah Fani	95
14	Sarah	100
15	Shofiyah Zakiyyah Nasir Al Bugisy	85
16	St. Mutmainna Burhanuddin	65
17	Syaikhah Fajriana Ahmad	95
18	Ummi Kaltsum	90
19	Widya Nurul Mutmainnah Yahya	85
20	Zarwa Zashika	90
21	Zulhulaipa Mikat Ihrami	70

Hasil *post-test* pada tabel di atas diolah menggunakan *software* SPSS 22 untuk memperoleh analisis deskriptif setelah penerapan strategi pembelajaran ekspositori berbasis media audio visual. Hasil pengolahannya, yaitu sebagai berikut:

**Tabel 4.4**  
**Statistik Deskriptif *Post-Test***

	N	<i>Minimum</i>	<i>Maximum</i>	<i>Mean</i>	<i>Median</i>	<i>Std. Deviation</i>	<i>Std. Error Mean</i>
<i>Post-test</i>	21	65	100	84,048	85	9,826	0,501

Berdasarkan tabel statistik deskriptif di atas, dapat diketahui nilai terendah/nilai minimum peserta didik dari 21 orang adalah 65 dan nilai tertinggi/nilai maksimumnya adalah 100. Sedangkan nilai rata-rata peserta didik, yaitu 84,048; median, yaitu 85; dan standar deviasinya, yaitu 9,826.

### **3. Penerapan Strategi Pembelajaran Ekspositori Berbasis Media Audio Visual dalam Meningkatkan Hasil Belajar Peserta Didik dalam Mata Pelajaran Pendidikan Agama Islam di SMA Islam Terpadu Wahdah Islamiyah Makassar**

Peningkatan kemampuan peserta didik setelah penerapan strategi pembelajaran ekspositori berbasis media audio visual di SMA Islam Terpadu Wahdah Islamiyah Makassar digambarkan pada Tabel 4.5. Berdasarkan tabel tersebut menunjukkan bahwa sebelum penerapan strategi pembelajaran ekspositori berbasis media audio visual, persentase nilai hasil belajar peserta didik pada mata pelajaran Pendidikan Agama Islam ruang lingkup fikih di SMA Islam Terpadu Wahdah Islamiyah Makassar berada pada kategori kurang, yaitu 33,333%; kategori cukup, yaitu 57,143%; kategori baik, yaitu 9,524%, dan kategori sangat baik, yaitu 0%. Sedangkan setelah diterapkannya strategi pembelajaran ekspositori berbasis media

audio visual pada mata pelajaran Pendidikan Agama Islam di SMA Islam Terpadu Wahdah Islamiyah Makassar, hasil belajar peserta didik sangat meningkat. Hal ini dapat dilihat pada kategori kurang, yaitu 0%; kategori cukup, yaitu 4,762%; kategori baik, yaitu 28,571%, dan kategori sangat baik, yaitu 66,667%.

**Tabel 4.5**

**Kategorisasi Nilai untuk Melihat Peningkatan Kemampuan Peserta Didik**

Nilai Hasil Belajar	Kategori	Frekuensi		Persentase (%)	
		<i>Pre-test</i> (sebelum)	<i>Post-test</i> (sesudah)	<i>Pre-test</i> (sebelum)	<i>Post-test</i> (sesudah)
<b>0-50</b>	Kurang	7	0	33,333	0
<b>51-65</b>	Cukup	12	1	57,143	4,762
<b>66-80</b>	Baik	2	6	9,524	28,571
<b>81-100</b>	Sangat Baik	0	14	0	66,667
<b>Jumlah</b>		21	21	100	100

Adapun untuk menguji hipotesis dalam penelitian ini, yaitu dengan menggunakan uji normalitas dan uji T. Uji normalitas diperlukan untuk menyelidiki data terdistribusi normal atau tidak, kemudian ketika data terdistribusi normal dilanjutkan dengan uji T.

a. Uji Normalitas

Uji normalitas dilakukan dengan menggunakan SPSS versi 22. Adapun hasil dari SPSS versi 22 untuk uji normalitas, yaitu sebagai berikut:

**Tabel 4.6**  
**Uji Normalitas**

Pengujian	Sig	df	Keterangan
<i>Pre-test</i>	<b>0,189</b>	<b>21</b>	<b>Normal</b>
<i>Post-test</i>	<b>0,140</b>	<b>21</b>	<b>Normal</b>

Berdasarkan *out put* hasil SPSS versi 22 dapat diketahui bahwa data dari hasil belajar peserta didik pada mata pelajaran Pendidikan Agama Islam ruang lingkup fikih di SMA Islam Terpadu Wahdah Islamiyah Makassar terdistribusi normal karena pada pengujian *pre test*  $\alpha = 0,05 < \text{sig} = 0,189$  dan *post test*  $\alpha = 0,05 < \text{sig} = 0,140$ .

b. Uji Hipotesis

Uji hipotesis yang digunakan, yaitu uji *Paired Sample T-Test* untuk mengetahui pengaruh perlakuan pada sampel yang berpasangan. Syarat uji ini dilakukan, yaitu data harus terdistribusi normal. Dari hasil uji normalitas di atas, diperoleh bahwa data terdistribusi normal sehingga uji *Paired Sample T-Test* dapat dilakukan. Uji *Paired Sample T-Test* dalam penelitian ini menggunakan SPSS versi 22. Adapun hasilnya, yaitu sebagai berikut:

**Tabel 4.7**  
**Paired Samples Statistics**

	<b>Rata-rata</b>	<b>N</b>	<b>Standar Deviasi</b>	<b>Std. Error Mean</b>
<i>Pre Test</i>	55,476	21	8,931	1,949
<i>Post Test</i>	84,048	21	9,826	2,144

Berdasarkan *out put* hasil SPSS versi 22 diperoleh bahwa rata-rata *pre test* sebesar 55,476 dan rata-rata *post test* sebesar 84,048. Hal ini menunjukkan rata-rata nilai *post test* lebih besar dari rata-rata nilai *pre test* ( $\mu_2 > \mu_1$ ), sehingga  $H_0$  ditolak dan

$H_a$  diterima atau penerapan strategi pembelajaran ekspositori berbasis media audio visual efektif dalam meningkatkan hasil belajar peserta didik dalam mata pelajaran Pendidikan Agama Islam di SMA Islam Terpadu Wahdah Islamiyah Makassar.

**Tabel 4.8**

*Paired Samples Test*

Rata-rata ( $\mu_1 - \mu_2$ )	t	df	Sig. (2-tailed)
-28,57143	-11,579	20	0,000

Adapun tabel di atas diperoleh nilai  $t_{hitung} = -11,579$  dan  $df = 20$ . Dari tabel distribusi t (terdapat di lampiran) diperoleh nilai  $t_{0,005;20} = 1,725$ . Hal ini menunjukkan bahwa  $t_{hitung} = -11,579 < -t_{0,005;20} = -1,725$ , sehingga  $H_0$  ditolak dan  $H_a$  diterima. Selain itu, dari tabel di atas diperoleh nilai  $sig = 0,000 < \alpha = 5\% = 0,05$ , sehingga  $H_0$  ditolak dan  $H_a$  diterima atau penerapan strategi pembelajaran ekspositori berbasis media audio visual efektif dalam meningkatkan hasil belajar peserta didik dalam mata pelajaran Pendidikan Agama Islam di SMA Islam Terpadu Wahdah Islamiyah Makassar.

**B. Pembahasan**

Dari analisis deskriptif hasil belajar peserta didik pada mata pelajaran Pendidikan Agama Islam sebelum diterapkannya strategi pembelajaran ekspositori berbasis media audio visual diperoleh nilai rata-rata hasil belajar peserta didik di SMA Islam Terpadu Wahdah Islamiyah Makassar, yaitu 55,476. Nilai tersebut jauh di bawah standar nilai KKM di SMA Islam Terpadu Wahdah Islamiyah Makassar, yaitu 76. Selain itu, dari kategori nilai hasil belajar, sebagian besar peserta didik (sebanyak 57,143%) berada pada rentang nilai 51-65, yaitu kategori cukup. Hal ini

disebabkan beberapa peserta didik tidak serius dan tidak fokus dalam memperhatikan pembelajaran yang diberikan. Mereka sibuk dengan kegiatan lain dan sesekali memperhatikan pelajaran yang diberikan.

Namun, setelah diterapkannya strategi pembelajaran ekspositori berbasis media audio visual pada mata pelajaran Pendidikan Agama Islam ruang lingkup fikih, peserta didik dalam proses belajar mengajar sangat antusias dan memperhatikan pembelajaran yang dibawakan peneliti. Bagi peserta didik diterapkannya strategi pembelajaran ekspositori berbasis media audio visual sangat menarik. Hal ini dibuktikan dari rata-rata nilai hasil belajar *post-test* peserta didik di SMA Islam Terpadu Wahdah Islamiyah Makassar pada mata pelajaran Pendidikan Agama Islam ruang lingkup fikih, yaitu 84,048. Nilai tersebut berada di atas standar nilai KKM di SMA Islam Terpadu Wahdah Islamiyah Makassar, yaitu 76. Selain itu, dari kategori nilai hasil belajar, sebagian besar peserta didik (sebanyak 66,667%) berada pada rentang nilai 81-100, yaitu kategori sangat baik.

Dari pemaparan di atas, penerapan strategi pembelajaran ekspositori berbasis media audio visual efektif dalam meningkatkan hasil belajar peserta didik dalam mata pelajaran Pendidikan Agama Islam di SMA Islam Terpadu Wahdah Islamiyah Makassar. Hal ini juga didukung dari hasil uji hipotesis, uji *Paired Sample T-Test* untuk mengetahui pengaruh perlakuan pada sampel yang berpasangan, diperoleh rata-rata nilai *post test* lebih besar dari rata-rata nilai *pre test* ( $\mu_2 > \mu_1$ ), kemudian  $t_{hitung} = -11,579 < -t_{0,005;20} = -1,725$ , dan nilai  $sig = 0,000 < \alpha = 5\% = 0,05$ , sehingga  $H_0$  ditolak dan  $H_a$  diterima.  $H_0$  adalah penerapan strategi pembelajaran ekspositori berbasis media audio visual tidak efektif dalam meningkatkan hasil belajar peserta didik dalam mata pelajaran Pendidikan Agama Islam di SMA Islam Terpadu Wahdah

Islamiyah Makassar, sedangkan  $H_a$  adalah penerapan strategi pembelajaran ekspositori berbasis media audio visual efektif dalam meningkatkan hasil belajar peserta didik dalam mata pelajaran Pendidikan Agama Islam di SMA Islam Terpadu Wahdah Islamiyah Makassar.

Penelitian ini didukung dengan penelitian terdahulu yang relevan seperti halnya dengan penelitian yang dilakukan oleh Armiya pada tahun 2011, dengan judul: “Pengaruh Strategi Pembelajaran Ekspositori dan Gaya Belajar terhadap Hasil Belajar Pendidikan Agama Islam Peserta didik SMP Negeri 1 Kecamatan Peureulak Kabupaten Aceh Timur”. Hasil penelitian menunjukkan bahwa strategi pembelajaran ekspositori sangat berpengaruh positif terhadap hasil belajar Pendidikan Agama Islam peserta didik SMP Negeri 1 Peureulak Kabupaten Aceh Timur yang diketahui nilai F hitung sebesar 5,366 dengan probabilitas (nilai signifikansi) sebesar 0,023. Hal ini berarti penerapan strategi pembelajaran ekspositori berpengaruh sangat signifikan terhadap hasil belajar.

Selain itu, penelitian lain yang dilakukan oleh Afnan pada tahun 2018, dengan judul: “Penerapan Strategi Pembelajaran Ekspositori untuk Meningkatkan Hasil Belajar Fisika”. Hasil penelitian menunjukkan bahwa penerapan strategi pembelajaran ekspositori berpengaruh secara signifikan terhadap hasil belajar peserta didik. Besarnya pengaruh strategi tersebut terhadap ketuntasan belajar pada siklus I mencapai 52,94 % dan meningkat menjadi 88,23 % pada siklus II. Sedangkan aktivitas peserta didik hanya mencapai kategori rendah dengan skor 115 pada siklus I dan meningkat menjadi 200 dengan kategori tinggi pada siklus II. Dapat disimpulkan bahwa penerapan strategi pembelajaran ekspositori dapat meningkatkan hasil belajar



fisika sekaligus aktivitas peserta didik Kelas X TKR (Teknik Kendaraan Ringan) di SMK Tunas Karya Pekanbaru.

Dari beberapa penjelasan di atas, maka dapat disimpulkan bahwa penerapan strategi pembelajaran ekspositori berbasis media audio visual efektif dalam meningkatkan hasil belajar peserta didik dalam mata pelajaran Pendidikan Agama Islam di SMA Islam Terpadu Wahdah Islamiyah Makassar karena strategi ini mengarah kepada tersampainya isi pelajaran kepada peserta didik secara langsung menggunakan media audio visual, yaitu video sehingga penyampaian bahan ajar yang diberikan lebih mudah dipahami dan pemahaman dalam menerima materi lebih merata. Hal ini berdampak pada peningkatan hasil belajar peserta didik. Kenyataan ini sejalan dengan kajian teori dan hipotesis yang telah dikemukakan, bahwa pada pembelajaran strategi ekspositori berbasis media audio visual peserta didik akan lebih antusias dan memperhatikan pembelajaran yang sedang berlangsung sehingga penerapan strategi pembelajaran ekspositori berbasis media audio visual efektif dalam meningkatkan hasil belajar peserta didik.

Strategi pembelajaran ekspositori berbasis media audio visual membuat peserta didik lebih fokus dalam menerima materi pembelajaran. Selain itu, dalam strategi ini guru dapat mengontrol urutan dan keluasaan materi pembelajaran, sehingga guru dapat mengetahui sampai sejauh mana peserta didik menguasai bahan pelajaran yang disampaikan. Media audio visual yang digunakan juga dapat menggambarkan proses pembelajaran secara tepat, mendorong dan meningkatkan motivasi peserta didik, dan mengefesienkan waktu pembelajaran. Dengan cara ini akan membuat suasana belajar menyenangkan dan tidak membosankan, selain itu strategi ini juga

mempermudah tercapainya tujuan pembelajaran serta meningkatkan hasil belajar peserta didik.

Berbeda halnya dengan pembelajaran tanpa penerapan strategi ekspositori berbasis media audio visual yang digunakan oleh guru di SMA Islam Terpadu Wahdah Islamiyah, yaitu menggunakan metode ceramah dalam melakukan proses pembelajaran dan kurang memanfaatkan media audio visual sebagai media pembelajarannya. Walaupun strategi pembelajaran ekspositori sering dianalogikan dengan metode ceramah, karena sifatnya sama-sama memberikan informasi. Namun, terdapat perbedaan antara strategi ekspositori dan ceramah. Dominasi guru dalam strategi ekspositori banyak dikurangi. Guru tidak terus bicara, informasi diberikan pada saat-saat atau bagian-bagian yang diperlukan, seperti di awal pembelajaran, menjelaskan konsep-konsep dan prinsip baru, pada saat memberikan contoh kasus di lapangan, dan sebagainya. Selain itu, dalam penelitian ini juga menggunakan media audio visual yang membuat proses pembelajaran lebih variatif dan mempermudah tercapainya tujuan pembelajaran.

Berdasarkan uraian di atas, maka dapat dikemukakan bahwa strategi pembelajaran ekspositori berbasis media audio visual lebih efektif dibandingkan tanpa penerapan strategi pembelajaran ekspositori berbasis media audio visual. Dengan demikian salah satu upaya yang dapat dilakukan untuk meningkatkan hasil belajar peserta didik dalam mata pelajaran Pendidikan Agama Islam khususnya pada ruang lingkup fikih adalah dengan menggunakan strategi pembelajaran ekspositori berbasis media audio visual.

## **BAB V**

### **PENUTUP**

#### ***A. Kesimpulan***

Berdasarkan hasil penelitian dan pembahasan, maka dapat disimpulkan sebagai berikut:

1. Hasil belajar peserta didik dalam mata pelajaran Pendidikan Agama Islam tanpa penerapan strategi pembelajaran ekspositori berbasis media audio visual di SMA Islam Terpadu Wahdah Islamiyah Makassar berada pada kategori rendah, di bawah standar nilai KKM. Hal ini dapat dilihat dari nilai rata-rata peserta didik, yaitu 55,476; median, yaitu 55; nilai terendah peserta didik, yaitu 40; dan nilai tertinggi, yaitu 70.
2. Hasil belajar peserta didik dalam mata pelajaran Pendidikan Agama Islam dengan penerapan strategi pembelajaran ekspositori berbasis media audio visual di SMA Islam Terpadu Wahdah Islamiyah Makassar berada pada kategori tinggi dan telah melampaui standar nilai KKM. Hal ini dapat dilihat dari nilai rata-rata peserta didik, yaitu 84,048; median, yaitu 85; nilai terendah, yaitu 65; dan nilai tertinggi, yaitu 100.
3. Penerapan strategi pembelajaran ekspositori berbasis media audio visual efektif dalam meningkatkan hasil belajar peserta didik dalam mata pelajaran Pendidikan Agama Islam di SMA Islam Terpadu Wahdah Islamiyah Makassar. Hal ini dibuktikan dari hasil uji hipotesis (*paired sample T-test*) diperoleh rata-rata nilai *post test* lebih besar dari rata-rata nilai *pre test* ( $\mu_2 >$

$\mu_1$ ), kemudian  $t_{hitung} = -11,579 < -t_{0,005;20} = -1,725$ , dan nilai  $sig = 0,000 < \alpha = 5\% = 0,05$ .

### **B. Implikasi Penelitian**

Adapun implikasi penelitian ini adalah sebagai berikut:

1. Mengingat pentingnya penggunaan suatu strategi dalam pembelajaran, maka disarankan kepada guru terutama guru Pendidikan Agama Islam untuk menerapkan strategi pembelajaran ekspositori berbasis media audio visual pada mata pelajaran Pendidikan Agama Islam agar peserta didik dapat memperoleh hasil belajar yang lebih maksimal dan pemahaman dalam menerima materi juga lebih merata.
2. Bagi peneliti selanjutnya, dapat menjadi sumbangan pemikiran dan dijadikan sebagai bahan rujukan, khususnya yang akan melakukan penelitian serupa.

## DAFTAR PUSTAKA

- Afnan. "Penerapan Strategi Pembelajaran Ekspositori untuk Meningkatkan Hasil Belajar Fisika". *Jurnal Madania* 8, no. 1 (2018): h. 21-52.
- Agus, Mikha Widiyanto. *Statistika Terapan. Konsep dan Aplikasi dalam Penelitian Bidang Pendidikan, Psikologi dan Ilmu Sosial Lainnya*. Jakarta: PT Elex Media Komputindo, 2013.
- Ahmed, M. Mukarram. *Encyclopaedia of Islam*. New Delhi: Mehra Offset Press, 2005.
- Anshori. *Ulumul Quran*. Jakarta: Rajawali Press, 2013.
- Anwar, Rosihon. *Akidah Akhlak*. Cet. II; Bandung: CV Pustaka Setia, 2014.
- Arifin, Zainal. *Evaluasi Pembelajaran*. Bandung: PT Remaja Rosadakarya, 2013.
- Arikunto, Suharsimi dan Cepi Safiruddin Abdul Jabbar. *Evaluasi Program Pendidikan*. Jakarta: Bumi Aksara, 2007.
- Armiya. "Pengaruh Strategi Pembelajaran Ekspositori dan Gaya Belajar terhadap Hasil Belajar Pendidikan Agama Islam Peserta didik SMP Negeri 1 Kecamatan Peureulak Kabupaten Aceh Timur". *Tesis*. Medan: Program Pascasarjana IAIN, 2011.
- Arsyad, Azhar. *Media Pembelajaran*. Jakarta: PT Raja Grafindo Persada, 2011.
- Asmani, Jamal Ma'mur. *7 Tips Aplikasi PAKEM*. Jogjakarta: Diva Press, 2011.
- al-'Awaisyah, Syaikh Husain Bin 'Audah. *Al-Mausuu'ah Al-Fiqhiyyah al-Muyassarah Fii Fiqhil Kitaab Was Sunnah al-Muthah-harah*. Terj. Abu Ihsan al-Atsari, dkk., *Ensiklopedi Fiqih Praktis Menurut Al Qur'an dan as Sunnah*. Jakarta: Pustaka Imam asy-Syafi'i, 2009.
- Badan Standar Nasional Pendidikan (BSNP). *Petunjuk Teknis Pengembangan Silabus dan Contoh/Model Silabus SMA/MA Mata Pelajaran Pendidikan Agama Islam*. Jakarta: Departemen Pendidikan Nasional, 2007.
- Daradjat, Zakiah, dkk. *Ilmu Pendidikan Islam*. Cet. 2; Jakarta: Bumi Aksara, 1992.
- Depdiknas. *Undang-Undang Sistem Pendidikan Nasional*. Jakarta: Depdiknas, 2004.
- Departemen Pendidikan Nasional. *Kamus Besar Bahasa Indonesia*. Cet. IV; Jakarta: PT Gramedia Pustaka Utama, 2008.
- Dimiyati dan Mudjiono. *Belajar dan Pembelajaran*. Jakarta: Rineka Cipta, 1999.
- Djamarah, Syaiful Bahri dan Aswan Zain. *Strategi Belajar Mengajar*. Cet. III; Jakarta: PT. Asdi Mahasatya, 2006.
- Fauzan, Andi Fadhil. "Pengaruh Strategi Pembelajaran Inquiry Terhadap Hasil Belajar Fiqih Peserta Didik Di MA Madani Alauddin Kabupaten Gowa". *Skripsi*. Gowa: Fak. Tarbiyah dan Keguruan UIN Alauddin, 2018.

- Fujiyanto, Ahmad, dkk. "Penggunaan Media Audio Visual untuk Meningkatkan Hasil Belajar Peserta didik pada Materi Hubungan antar Makhluk Hidup". *Jurnal Pena Ilmiah* 1, no.1 (2016).
- Hamalik, Oemar. *Strategi Belajar Mengajar*. Bandung: Mandar Maju, 1993.
- Hamdayana, Jumanta. *Metodologi Pengajaran*. Jakarta: Bumi Aksara, 2016.
- Hartono. *Analisis Item Instrumen*. Cet. I; Pekanbaru Riau: Zanafa Publishing, 2015.
- . *Statistik untuk Penelitian*. Cet. VI; Yogyakarta: Zanafa Publishing, 2012.
- Hasan, M. Iqbal. *Pokok-Pokok Materi Statistik 1*. Cet. V; Jakarta: PT Bumi Aksara, 2008.
- Hasbiyalloh, Ahmad Saifi, dkk. "Pengaruh Model Pembelajaran Ekspositori Berbantuan Scaffolding dan Advance Organizer terhadap Hasil Belajar Fisika Peserta Didik Kelas X". *Jurnal Pendidikan Fisika dan Teknologi* 3, no. 2 (2017): h. 173-180.
- Herman, Hudoyo. *Ilmu Pendidikan*. Surabaya: Usaha Nasional, 1998.
- Jamaluddin, Syakir. *Kuliah Fiqh Ibadah*. Cet. V; Yogyakarta: Muhammadiyah "Gramasurya", 2015.
- Kementerian Agama RI. *Al-Qur'an dan Terjemahnya*. Surabaya: CV. Karya Utama Surabaya, 2015.
- Kusyairy, Umi. *Psikologi Belajar*. Makassar: Alauddin University Press, 2014.
- Lestari, Karunia Eka dan Mokhammad Ridwan Yudhanegara. *Penelitian Pendidikan Matematika*. Bandung: PT. Refika Aditama, 2015.
- Mansur, H. *Strategi Belajar Mengajar*. Cet. III; Jakarta: Dirjen Bimbaga Islam Departemen Agama RI dan Universitas Terbuka, 1994.
- Marimba, Ahmad D. *Pengantar Filsafat Pendidikan Islam*. Bandung: Ma'arif, 1981.
- Nugroho, Ichwan Restu dan Bambang Ruwanto. "Pengembangan Media Pembelajaran Fisika Berbasis Media Sosial *Instagram* sebagai Sumber Belajar Mandiri untuk Meningkatkan Motivasi dan Prestasi Belajar Fisika Siswa Kelas IX SMA". *Jurnal* 6, no. 6 (2017).
- Pramesti, Getut. *Kupas Tuntas Data Penelitian dengan SPSS 22*. Cet. III; Jakarta: PT. Elex Media Komputindo, 2014.
- Prawira Budi, Triton. *SPSS 13.0 Terapan*. Cet. I; Yogyakarta: Andi, 2006.
- Ridwan. *Belajar Mudah Penelitian untuk Guru-Karyawan dan Peneliti Pemula*. Cet. VIII; Bandung: Alfabeta, 2012.
- . *Dasar-Dasar Statistika*. Cet. XIII; Bandung: Alfabeta, 2015.
- Rizal M., Muh., dkk. "Efektivitas Penerapan Metode Ekspositori Berbasis Kuis terhadap Hasil Belajar Matematika Peserta didik Kelas VIII MTsN Ma'rang Kabupaten Pangkep". *Jurnal Matematika dan Pembelajaran* 4, no. 2 (2016): h. 172-185.

- Rusman, dkk. *Pembelajaran Berbasis Teknologi Informasi dan Komunikasi*. Jakarta: Rajawali Pers, 2015.
- Sadiman, Arief S., dkk. *Media Pendidikan*. Jakarta: Rajawali Pers, 2009.
- Safei, Muh. *Media Pembelajaran (Pengertian, Pengembangan, dan Aplikasinya)*. Cet. I; Makassar: Alauddin University Press, 2011.
- Salim, Amru Abdul Mun'im. *Ilmu Hadis untuk Pemula*. Maktabah Ibnu Taymiyah. 1997.
- Sanjaya, Wina. *Perencanaan dan Desain Sistem Pembelajaran*. Jakarta: Kencana, 2008.
- . *Penelitian Pendidikan Jenis, Metode dan Prosedur*. Depok: Kencana Prenada Media Group, 2013.
- Sanjaya, Wina dan Andi Budimanjaya. *Paradigma Baru Mengajar*. Jakarta: Kencana, 2017.
- Santoso, Singgih. *Mengolah Data Statistik Secara Profesional*. Jakarta: PT. Elex Media Komputindo, 2001.
- Sarwoko. *Statistik Inferensi untuk Ekonomi Dan Bisnis*. Cet. I; Yogyakarta: Andi, 2007.
- Singh, N.K. *Encyclopedia of The Holy Qur'an*, vol. 5. New Delhi: Global Vision Publishing House, 2000.
- Siregar, Sofyan. *Metode Penelitian Kuantitatif*. Jakarta: PT Fajar Interpratama Mandiri, 2013.
- Somantri, Numan. *Menggagas Pembaharuan Pendidikan*. Bandung: Remaja Rosda Karya, 2001.
- Sudjana, Nana dan Ibrahim. *Penelitian dan Penilaian Pendidikan*. Bandung: Sinar Baru Algensindo, 2004.
- Sugiyono. *Metode Penelitian Kuantitatif Kualitatif dan R&D*. Bandung: Alfabeta, 2011.
- . *Statistika untuk Penelitian*. Cet. XXV; Bandung: Alfabeta, 2014.
- Sukardi. *Evaluasi Pendidikan*. Cet. II; Jakarta: Bumi Aksara, 2009.
- Sumantri, Syarif Mohammad. *Strategi Pembelajaran Teori dan Praktik Di Tingkat Pendidikan Dasar*. Jakarta: Rajawali Pers, 2016.
- Suryabrata, Sumadi. *Metodologi Penelitian*. Cet. XXVII; Jakarta: Rajawali Pers, 2016.
- Syukur, Fatah. *Teknologi Pendidikan*. Cet. I; Semarang: Rasail, 2005.
- Tiro, Arif Muhammad. *Dasar-Dasar Statistika*. Cet. I; Makassar: Andira Publisher, 2015.
- Uno, Hamzah B. dan Nurdin Mohamad. *Belajar dengan Pendekatan PAILKEM: Pembelajaran Aktif, Inovatif, Lingkungan, Kreatif, Efektif, Menarik*. Jakarta: Bumi Aksara, 2011.

- Usman, Husaini dan Purnomo Setiady. *Pengantar Statistika*. Cet. I; Jakarta: PT. Bumi Aksara, 2006.
- Widoyoko, Eko Putro. *Evaluasi Program Pembelajaran*. Yogyakarta: Pustaka Pelajar, 2014.
- Yahdi, Muhammad. *Pembelajaran Micro Teaching*. Makassar: Alauddin University Press, 2013.
- Yudhawati, Ratna dan Dani Haryanto. *Teori-Teori Dasar Psikologi Pendidikan*. Jakarta: PT Prestasi Pustakarya, 2011.
- Zuhri, Saifuddin dan Syamsuddin Yahya. *Metodologi Pengajaran Agama*. Semarang: Fakultas Tarbiyah IAIN Walisongo Semarang dan Pustaka Pelajar, 1999.







- A. INSTRUMEN PENELITIAN**
- B. LEMBAR VALIDASI**
- C. RPP**
- D. VALIDASI DAN RELIABILITASI INSTRUMEN**
- E. DATA HASIL PENELITIAN**
- F. ANALISIS DESKRIPTIF**
- G. ANALISIS INFERENSIAL**
- H. TABEL DISTRIBUSI T**
- I. DOKUMENTASI**
- J. PERSURATAN**

## LAMPIRAN A

### INSTRUMEN PENELITIAN

---

**A.1** *Soal Pre Test*

**A.2** *Soal Post Test*



## A.1 SOAL PRE-TEST

### A. Identitas Peserta Didik

Nama :

Nis :

Kelas :

### B. Petunjuk

1. Bacalah dengan teliti soal terlebih dahulu, soal terdiri dari 20 nomor pilihan ganda.
2. Tidak diperkenankan membuka buku atau bekerja sama dengan siswi lain.
3. Waktu untuk mengerjakan soal adalah 2x45 menit.
4. Pilihlah jawaban yang benar dengan memberi tanda silang (X).

### C. Soal Pilihan Ganda

1. Di bawah ini yang merupakan pengertian zakat adalah .....
  - a. Mengeluarkan
  - b. Menambah
  - c. Menyisihkan
  - d. Menyedekahkan
2. Zakat adalah rukun Islam yang keempat dan salah satu pilar bangunan keislaman seseorang. Berdasarkan uraian tersebut, maka hukum mengeluarkan zakat adalah .....
  - a. Fardhu 'ain
  - b. Fardhu kifayah
  - c. Sunnah
  - d. Mubah
3. Dalil tentang perintah zakat terdapat dalam .....
  - a.  $\text{يَمْحَقُ اللَّهُ الرِّبَا وَيُزِيلُ الصَّدَقَاتِ ۗ وَاللَّهُ لَا يُجِبُّ كُلَّ كَفَّارٍ أَثِيمٍ}$
  - b.  $\text{وَهُوَ الَّذِي أَنْشَأَ جَنَّاتٍ مَعْرُوشَاتٍ وَعَيْبَرٍ مَعْرُوشَاتٍ وَالنَّحْلَ وَالزَّرْعَ مُخْتَلِفًا أَكْلُهُ وَالزَّيْتُونَ وَالرُّمَّانَ مُتَشَابِهًا وَعَيْبَرٍ مُتَشَابِهَةٍ ۗ كُلُوا مِنْ ثَمَرِهِ إِذَا أَثْمَرَ وَآتُوا حَقَّهُ يَوْمَ حَصَادِهِ ۗ وَلَا تُسْرِفُوا ۗ إِنَّهُ لَا يُحِبُّ الْمُسْرِفِينَ}$

المُسْرِفِينَ يُحِبُّ

c. حُذِّ مِنْ أَمْوَالِهِمْ صَدَقَةً تُطَهِّرُهُمْ وَتُزَكِّيهِمْ بِهَا وَصَلَّ عَلَيْهِمْ إِنَّ صَلَاتَكَ سَكَنٌ لَهُمْ وَاللَّهُ سَمِيعٌ

عَلِيمٌ

d. أَلَمْ يَعْلَمُوا أَنَّ اللَّهَ هُوَ يَقْبَلُ التَّوْبَةَ عَنْ عِبَادِهِ وَيَأْخُذُ الصَّدَقَاتِ وَأَنَّ اللَّهَ هُوَ التَّوَّابُ الرَّحِيمُ

4. Seseorang yang memiliki harta dan telah memenuhi syarat wajib zakat, tetapi tidak mengeluarkan zakatnya, maka hukuman yang pantas diberikan adalah .....
  - a. Diperangi
  - b. Diqishash
  - c. Dirajam
  - d. Dibunuh
5. Di bawah ini yang merupakan hikmah dari kewajiban zakat adalah .....
  - a. Membersihkan harta dan mendatangkan keberkahan dari Allah.
  - b. Menjauhkan diri dari sifat riya' dan sum'ah.
  - c. Pembeda antara yang miskin dan kaya.
  - d. Menggugurkan kewajiban rukun Islam.
6. Zakat memiliki banyak keutamaan bagi pemberi maupun penerima zakat. Di bawah ini yang merupakan keutamaan zakat adalah .....
  - a. Zakat merupakan penghalang dari berbagai syahwat.
  - b. Zakat merupakan bentuk latihan dalam menjaga keikhlasan.
  - c. Zakat memiliki pahala setara pahala haji dan umrah.
  - d. Zakat sebagai sarana untuk mendapatkan rahmat dari Allah.
7. Seseorang yang hendak mengeluarkan zakat harus memenuhi beberapa syarat antara lain .....
  - a. Islam, merdeka, telah sampai haul
  - b. Islam, suci dari hadats dan najis, merdeka
  - c. Islam, telah sampai nishab, mengeluarkan semua harta
  - d. Islam, merdeka, bebas dari hutang

8. Nishab adalah jumlah minimal kewajiban dikeluarkannya zakat. Syarat nishab adalah .....
- Harta yang dikeluarkan adalah milik bersama
  - Harta yang dikeluarkan kurang dari setahun
  - Harta yang dikeluarkan dikelola oleh suatu lembaga
  - Harta yang dikeluarkan di luar dari kebutuhan pokok
9. Harta yang hendak dikeluarkan zakatnya harus mencapai haul. Pengertian haul adalah ....
- Syarat besaran harta yang sudah dapat dikeluarkan zakatnya.
  - Harta tersebut dimiliki selama 1 tahun penuh.
  - Jumlah maksimal kewajiban dikeluarkannya zakat.
  - Harta tersebut dimiliki kurang dari 1 tahun.
10. Ada beberapa jenis zakat berdasarkan jenis harta atau kekayaan. Salah satu jenis zakat yang dimaksud adalah zakat hasil bumi. Bentuk hasil bumi yang wajib dikeluarkan zakatnya adalah ....
- Biji-bijian, buah-buahan, serta barang tambang dan rikaz
  - Sayur-sayuran, buah-buahan, serta barang tambang dan rikaz
  - Biji-bijian, buah-buahan, dan sayur-sayuran
  - Buah-buahan, sayur-sayuran, serta barang tambang dan rikaz
11. وَهُوَ الَّذِي أَنْشَأَ جَنَّاتٍ مَّعْرُوشَاتٍ وَغَيْرَ مَعْرُوشَاتٍ وَالنَّخْلَ وَالزَّرْعَ مُخْتَلِفًا أَكْلُهُ وَالزَّيْتُونَ وَالرُّمَانَ مُتَشَابِهًا وَغَيْرَ مُتَشَابِهٍ ۗ كُلُوا مِنْ ثَمَرِهِ إِذَا أَثْمَرَ وَآتُوا حَقَّهُ يَوْمَ حَصَادِهِ ۗ وَلَا تُسْرِفُوا ۗ إِنَّهُ لَا يُحِبُّ الْمُسْرِفِينَ

Dalil di atas merupakan perintah .....

- Zakat fitrah
- Zakat biji-bijian dan buah-buahan
- Zakat hewan ternak
- Zakat barang tambang dan rikaz

12. Di antara hasil bumi yang harus dikeluarkan zakatnya adalah buah-buahan. Jenis buah-buahan yang dimaksud adalah .....
- Kurma, kacang, kismis
  - Kismis, kurma, sawit
  - Sawit, kurma, anggur kering
  - Anggur kering, sawit, kacang
13. Biji-bijian dan buah-buahan memiliki syarat wajib yang harus dipenuhi ketika hendak dikeluarkan zakatnya. Berikut ini yang merupakan syarat wajib yang dimaksud adalah .....
- Biji-bijian dan buah-buahan tumbuh secara alami.
  - Biji-bijian dan buah-buahan tersebut tidak dapat ditakar.
  - Biji-bijian dan buah-buahan dapat disimpan dalam waktu yang lama.
  - Biji-bijian dan buah-buahan banyak dicari masyarakat.
14. Zakat buah-buahan dikeluarkan pada saat terlihat layak dikonsumsi, sedangkan zakat pada biji-bijian dapat dikeluarkan ketika .....
- Benih biji-bijian ditanam
  - Mulai tumbuh kecambah
  - Biji-bijian dipanen
  - Biji-bijian mengeras
15. Semua hasil bumi wajib dikeluarkan zakatnya setelah mencapai nishab. Nishab pada biji-bijian dan buah-buahan adalah .....
- 712 kg
  - 612 kg
  - 512 kg
  - 412 kg
16. Jumlah persen zakat yang harus dikeluarkan untuk biji atau buah yang proses penanamannya hanya mengandalkan air hujan dan sungai .....
- 15 %
  - 10 %

- c. 7,5 %
- d. 5 %

17. Jika Anda memiliki kismis sebanyak 650 kg yang kisaran harga per kg adalah Rp 50.000,- maka zakat yang dikeluarkan, yaitu ....

- a. Rp 1.625.000,-
- b. Rp 2.451.000,-
- c. Rp 3.250.000,-
- d. Rp 6.500.000,-

18. Jika zakat yang dikeluarkan sebanyak Rp 465.000,- dari komoditi biji-bijian dengan berat 620 kg dan diketahui kisaran harganya adalah Rp 10.000,- per kg, maka persen zakat yang telah dikeluarkan tersebut adalah ...

- a. 15 %
- b. 10 %
- c. 7,5 %
- d. 5 %

19. Barang tambang dan rikaz merupakan salah satu jenis harta yang wajib dikeluarkan zakatnya. Pengertian rikaz adalah ....

- a. Barang temuan
- b. Harta yang tersimpan lama
- c. Harta yang tertimbun dalam tanah
- d. Benda yang dieksplorasi dalam tanah

20. Ditemukan barang tambang di dalam tanah sebanyak 50 gram dan diketahui harga 1 gram emas adalah Rp 500.000,- , maka zakat yang harus dikeluarkan, yaitu ....

- a. Rp 5.000.000,-
- b. Rp 3.750.000,-
- c. Rp 2.500.000,-
- d. Rp 1.500.000,-

## A.2 SOAL POST-TEST

### A. Identitas Peserta Didik

Nama :

Nis :

Kelas :

### B. Petunjuk

1. Bacalah dengan teliti soal terlebih dahulu, soal terdiri dari 20 nomor pilihan ganda.
2. Tidak diperkenankan membuka buku atau bekerja sama dengan siswi lain.
3. Waktu untuk mengerjakan soal adalah 2x45 menit.
4. Pilihlah jawaban yang benar dengan memberi tanda silang (X).

### C. Soal Pilihan Ganda

1. Di bawah ini yang merupakan pengertian zakat adalah .....
  - a. Menyisihkan
  - b. Menambah
  - c. Mengeluarkan
  - d. Menyedekahkan
2. Zakat memiliki banyak keutamaan bagi pemberi maupun penerima zakat. Di bawah ini yang merupakan keutamaan zakat adalah .....
  - a. Zakat merupakan penghalang dari berbagai syahwat.
  - b. Zakat sebagai sarana untuk mendapatkan rahmat dari Allah.
  - c. Zakat merupakan bentuk latihan dalam menjaga keikhlasan.
  - d. Zakat memiliki pahala setara pahala haji dan umrah.
3. Seseorang yang hendak mengeluarkan zakat harus memenuhi beberapa syarat antara lain .....
  - a. Islam, suci dari hadats dan najis, merdeka
  - b. Islam, mengeluarkan semua harta, telah sampai nishab
  - c. Islam, bebas dari hutang, merdeka



- d. Islam, telah sampai haul, merdeka.
4. Seseorang yang memiliki harta dan telah memenuhi syarat wajib zakat, tetapi tidak mengeluarkan zakatnya, maka hukuman yang pantas diberikan adalah .....
- Diqishash
  - Diperangi
  - Dibunuh
  - Dirajam
5. Dalil tentang perintah zakat terdapat dalam .....
- يَمْحَقُ اللَّهُ الرِّبَا وَيُزِيهِ الصَّدَقَاتِ ۗ وَاللَّهُ لَا يُحِبُّ كُلَّ كَفَّارٍ أَثِيمٍ
  - حُذِّمْنَ مِنْ أَمْوَالِهِمْ صَدَقَةً تُطَهِّرُهُمْ وَتُزَكِّيهِمْ بِهَا وَصَلَّ عَلَيْهِمْ ۗ إِنَّ صَلَاتَكَ سَكَنٌ لَهُمْ ۗ وَاللَّهُ سَمِيعٌ عَلِيمٌ
  - وَمِنْهُمْ مَنْ يَلْمِزُكَ فِي الصَّدَقَاتِ فَإِنْ أُعْطُوا مِنْهَا رَضُوا وَإِنْ لَمْ يُعْطُوا مِنْهَا إِذَا هُمْ يَسْحَطُونَ
  - أَلَمْ يَعْلَمُوا أَنَّ اللَّهَ هُوَ يَقْبَلُ التَّوْبَةَ عَنْ عِبَادِهِ وَيَأْخُذُ الصَّدَقَاتِ وَأَنَّ اللَّهَ هُوَ التَّوَّابُ الرَّحِيمُ
6. Di bawah ini yang merupakan hikmah dari kewajiban zakat adalah .....
- Menggugurkan kewajiban rukun Islam.
  - Menjauhkan diri dari sifat riya' dan sum'ah.
  - Membersihkan harta dan mendatangkan keberkahan dari Allah.
  - Pembeda antara yang miskin dan kaya.
7. Zakat adalah rukun Islam yang keempat dan salah satu pilar bangunan keislaman seseorang. Berdasarkan uraian tersebut, maka hukum mengeluarkan zakat adalah .....
- Mubah
  - Sunnah
  - Fardhu kifayah
  - Fardhu 'ain
8. Harta yang dikeluarkan di luar dari kebutuhan pokok adalah syarat dari .....

- a. Nishab
  - b. Haul
  - c. Rikaz
  - d. Muzakki
9. Zakat yang hendak dikeluarkan memiliki beberapa syarat, diantaranya harus mencapai haul. Pengertian haul adalah ....
- a. Harta tersebut dimiliki kurang dari 1 tahun.
  - b. Harta tersebut dimiliki selama 1 tahun penuh.
  - c. Jumlah maksimal kewajiban dikeluarkannya zakat.
  - d. Syarat besaran harta yang sudah dapat dikeluarkan zakatnya.
10. Ada beberapa jenis zakat berdasarkan jenis harta atau kekayaan. Salah satu jenis zakat yang dimaksud adalah zakat hasil bumi. Bentuk hasil bumi yang wajib dikeluarkan zakatnya adalah ....
- a. Biji-bijian, buah-buahan, serta barang tambang dan rikaz
  - b. Sayur-sayuran, buah-buahan, serta barang tambang dan rikaz
  - c. Biji-bijian, buah-buahan, dan sayur-sayuran
  - d. Buah-buahan, sayur-sayuran, serta barang tambang dan rikaz
11. وَهُوَ الَّذِي أَنْشَأَ جَنَّاتٍ مَّعْرُوسَاتٍ بِغَيْرِ أَعْيُنِنَا وَالزَّيْتُونَ وَالرُّمَّانَ مُتَشَابِهًا وَغَيْرَ مُتَشَابِهٍ ۚ كُلُوا مِنْ ثَمَرِهِ إِذَا أَثْمَرَ وَآتُوا حَقَّهُ يَوْمَ حَصَادِهِ ۚ وَلَا تُسْرِفُوا ۚ إِنَّهُ لَا يُحِبُّ الْمُسْرِفِينَ
- Dalil di atas merupakan perintah .....
- a. Zakat biji-bijian dan buah-buahan
  - b. Zakat barang tambang dan rikaz
  - c. Zakat hewan ternak
  - d. Zakat fitrah
12. Buah-buahan termasuk hasil bumi yang harus dikeluarkan zakatnya. Jenis buah-buahan yang dimaksud adalah .....

- a. Kurma, kismis, sawit
  - b. Kurma, kacang, kismis
  - c. Kurma, sawit, anggur kering
  - d. Kacang, anggur kering, sawit,
13. Ada beberapa syarat wajib yang harus dipenuhi ketika hendak mengeluarkan zakat biji-bijian dan buah-buahan. Berikut ini yang merupakan syarat wajib yang dimaksud adalah .....
- a. Biji-bijian dan buah-buahan tumbuh secara alami.
  - b. Biji-bijian dan buah-buahan banyak dicari masyarakat.
  - c. Biji-bijian dan buah-buahan tersebut tidak dapat ditakar.
  - d. Biji-bijian dan buah-buahan dapat disimpan dalam waktu yang lama.
14. Zakat buah-buahan dikeluarkan pada saat terlihat layak dikonsumsi, sedangkan zakat pada biji-bijian dapat dikeluarkan ketika .....
- a. Biji-bijian mengeras
  - b. Biji-bijian dipanen
  - c. Mulai tumbuh kecambah
  - d. Benih biji-bijian ditanam
15. Biji atau buah yang proses penanamannya hanya mengandalkan air hujan dan sungai memiliki jumlah persen zakat yang harus dikeluarkan sebesar ....
- a. 5 %
  - b. 7,5 %
  - c. 10 %
  - d. 15 %
16. Setelah mencapai nishab semua hasil bumi wajib dikeluarkan zakatnya. Nishab pada biji-bijian dan buah-buahan adalah sebanyak .....
- a. 412 kg
  - b. 512 kg
  - c. 612 kg
  - d. 712 kg


17. Jika zakat yang dikeluarkan sebanyak Rp 465.000,- dari komoditi biji-bijian dengan berat 620 kg dan diketahui kisaran harganya adalah Rp 10.000,- per kg, maka persen zakat yang telah dikeluarkan tersebut adalah ...
- 5 %
  - 7,5 %
  - 10 %
  - 15 %
18. Jika Anda memiliki kismis sebanyak 750 kg yang kisaran harga per kg adalah Rp 55.000,- maka zakat yang dikeluarkan, yaitu ....
- Rp 2.062.500,-
  - Rp 3.093.750,-
  - Rp 4.125.000,-
  - Rp 6.187.500,-
19. Ditemukan barang tambang di dalam tanah sebanyak 50 gram dan diketahui harga 1 gram emas adalah Rp 500.000,- , maka zakat yang harus dikeluarkan, yaitu ....
- Rp 5.000.000,-
  - Rp 3.750.000,-
  - Rp 2.500.000,-
  - Rp 1.500.000,-
20. Barang tambang dan rikaz merupakan salah satu jenis harta yang wajib dikeluarkan zakatnya. Pengertian rikaz adalah ....
- Barang temuan
  - Benda yang dieksplorasi dalam tanah
  - Harta yang tersimpan lama
  - Harta yang tertimbun dalam tanah

## LAMPIRAN B

### LEMBAR VALIDASI

---

- B.1** Lembar Validasi Instrumen
- B.2** Hasil Validasi oleh Validator I
- B.3** Hasil Validasi oleh Validator II



## **B.1 LEMBAR VALIDASI INSTRUMEN**

Mata pelajaran: Pendidikan Agama Islam

Kelas / Semester : XI / Satu (I)

Sehubungan dengan penyelesaian tugas akhir/skripsi saya pada Program Studi Pendidikan Agama Islam Fakultas Tarbiyah dan Keguruan UIN Alauddin Makassar, saya mohon kesediaan Bapak/Ibu untuk memvalidasi instrument pembelajaran yang mendukung penelitian saya yang berjudul:

**“Pengaruh Penerapan Strategi Pembelajaran Ekspositori Berbasis Media Audio Visual untuk Meningkatkan Hasil Belajar Pendidikan Agama Islam Peserta Didik SMA Islam Terpadu Wahdah Islamiyah Makassar”**

### **A. Definisi Operasional Variabel**

Variabel X: Penerapan Strategi Ekspositori Berbasis Media Audio Visual

Penerapan strategi ekspositori berbasis media audio visual yang dimaksud pada penelitian ini adalah kegiatan pembelajaran yang menekankan kepada proses penyampaian materi secara verbal disertai media audio visual dari seorang guru kepada peserta didik dengan maksud agar peserta didik dapat menguasai materi pelajaran PAI secara optimal. Proses penyampaian secara verbal yang dimaksud adalah guru menyampaikan materi pembelajaran secara lisan dan media audio visual yang dimaksud adalah media yang mengandung unsur suara dan gambar berupa video yang dapat mempermudah proses pembelajaran.

Variabel Y: Hasil Belajar

Hasil belajar peserta didik merupakan capaian pembelajaran melalui tes yang dilakukan oleh penyusun. Setelah peserta didik melalui proses pembelajaran pada mata

pelajaran PAI (ruang lingkup fikih dengan materi zakat) menerapkan strategi pembelajaran ekspositori. Adapun hasil belajar yang dimaksud yaitu hanya dalam ranah kognitif (berkaitan dengan pengetahuan) dan tidak menyentuh ranah afektif (sikap) serta psikomotorik (keterampilan).

### B. Petunjuk

1. Dimohon agar Bapak/Ibu memberikan tanda cek (√) pada kolom penilaian yang sesuai dengan penilaian Bapak/Ibu.
2. Makna poin **validitas** adalah 1 (tidak sesuai); 2 (kurang sesuai); 3 (cukup sesuai); 4 (sesuai); 5 (sangat sesuai).
3. Makna poin **kesimpulan penilaian keseluruhan** adalah a (tidak dapat digunakan); b (dapat digunakan dengan banyak revisi); c (dapat digunakan dengan sedikit revisi); d (dapat digunakan tanpa revisi)
4. Untuk saran-saran revisi, Bapak/Ibu dapat langsung menuliskannya pada pernyataan yang perlu direvisi, atau menuliskannya pada kolom saran yang telah disiapkan.

### C. Tabel Penilaian

No	Aspek yang dinilai	Skala Penilaian				
		1	2	3	4	5
<b>I</b>	<b>ISI YANG DISAJIKAN</b>					
	1. Soal disajikan secara sistematis					
	2. Soal sesuai dengan kompetensi dasar					

	3. Soal sesuai dengan indikator					
	4. Pilihan jawaban homogen dan logis					
	5. Hanya ada satu kunci jawaban yang tepat					
	6. Soal sesuai dengan ranah kognitif yang diukur					
<b>II</b>	<b>KONSTRUKSI</b>					
	1. Pokok soal dirumuskan dengan jelas					
	2. Rumusan pokok soal dan pilihan jawaban merupakan pernyataan yang diperlukan					
	3. Adanya petunjuk yang jelas tentang cara pengerjaan soal					
	4. Rumusan butir soal dan pilihan jawaban tidak menimbulkan penafsiran ganda					
	5. Butir soal tidak bergantung jawabannya dengan soal sebelumnya					
<b>III</b>	<b>BAHASA</b>					
	1. Penggunaan bahasa sesuai dengan EYD					
	2. Bahasa yang digunakan komunikatif					
	3. Kesederhanaan struktur kalimat					
	4. Kalimat yang digunakan jelas dan mudah dimengerti					
	5. Kejelasan petunjuk atau arahan					

#### D. Kesimpulan Penilaian Keseluruhan

No	Aspek yang dinilai	Skala Penilaian			
		a	b	c	d
1.	Kesimpulan penilaian butir soal no. 1				
2.	Kesimpulan penilaian butir soal no. 2				



3.	Kesimpulan penilaian butir soal no. 3				
4.	Kesimpulan penilaian butir soal no. 4				
5.	Kesimpulan penilaian butir soal no. 5				
6.	Kesimpulan penilaian butir soal no. 6				
7.	Kesimpulan penilaian butir soal no. 7				
8.	Kesimpulan penilaian butir soal no. 8				
9.	Kesimpulan penilaian butir soal no. 9				
10.	Kesimpulan penilaian butir soal no. 10				
11.	Kesimpulan penilaian butir soal no. 11				
12.	Kesimpulan penilaian butir soal no. 12				
13.	Kesimpulan penilaian butir soal no. 13				
14.	Kesimpulan penilaian butir soal no. 14				
15.	Kesimpulan penilaian butir soal no. 15				
16.	Kesimpulan penilaian butir soal no. 16				
17.	Kesimpulan penilaian butir soal no. 17				
18.	Kesimpulan penilaian butir soal no. 18				
19.	Kesimpulan penilaian butir soal no. 19				
20.	Kesimpulan penilaian butir soal no. 20				

**E. Saran**

Mohon Bapak/Ibu menuliskan butir-butir revisi berikut dan/atau menuliskan langsung pada masalah.

.....

.....

.....

.....

.....

.....

.....

.....

.....


.....

.....

.....

Samata/Gowa, Mei 2019

Validator,



UNIVERSITAS ISLAM NEGERI  
**ALAUDDIN**  
M A K A S S A R

## B.2 HASIL VALIDASI OLEH VALIDATOR I

### LEMBAR VALIDASI

Mata pelajaran: Pendidikan Agama Islam

Kelas / Semester : X / Satu (I)

Sehubungan dengan penyelesaian tugas akhir/skripsi saya pada Program Studi Pendidikan Agama Islam Fakultas Tarbiyah dan Keguruan UIN Alauddin Makassar, saya mohon kesediaan Bapak/Ibu untuk memvalidasi instrument pembelajaran yang mendukung penelitian saya yang berjudul:

**“Pengaruh Penerapan Strategi Pembelajaran Ekspositori Berbasis Media Audio Visual untuk Meningkatkan Hasil Belajar Pendidikan Agama Islam Peserta Didik SMA Islam Terpadu Wahdah Islamiyah Makassar”**

#### A. Definisi Operasional Variabel

Variabel X: Penerapan Strategi Ekspositori Berbasis Media Audio Visual

Penerapan strategi ekspositori berbasis media audio visual yang dimaksud pada penelitian ini adalah kegiatan pembelajaran yang menekankan kepada proses penyampaian materi secara verbal disertai media audio visual dari seorang guru kepada peserta didik dengan maksud agar peserta didik dapat menguasai materi pelajaran PAI secara optimal. Proses penyampaian secara verbal yang dimaksud adalah guru menyampaikan materi pembelajaran secara lisan dan media audio visual yang dimaksud adalah media yang mengandung unsur suara dan gambar berupa video yang dapat mempermudah proses pembelajaran.

Variabel Y: Hasil Belajar

Hasil belajar peserta didik merupakan capaian pembelajaran melalui tes yang dilakukan oleh penyusun. Setelah peserta didik melalui proses pembelajaran pada mata pelajaran PAI (ruang lingkup fikih dengan materi zakat) menerapkan strategi pembelajaran ekspositori. Adapun hasil belajar yang dimaksud yaitu hanya dalam ranah kognitif (berkaitan dengan pengetahuan) dan tidak menyentuh ranah afektif (sikap) serta psikomotorik (keterampilan).

### B. Petunjuk

1. Dimohon agar Bapak/Ibu memberikan tanda cek (√) pada kolom penilaian yang sesuai dengan penilaian Bapak/Ibu.
2. Makna poin **validitas** adalah 1 (tidak sesuai); 2 (kurang sesuai); 3 (cukup sesuai); 4 (sesuai); 5 (sangat sesuai).
3. Makna poin **kesimpulan penilaian keseluruhan** adalah a (tidak dapat digunakan); b (dapat digunakan dengan banyak revisi); c (dapat digunakan dengan sedikit revisi); d (dapat digunakan tanpa revisi)
4. Untuk saran-saran revisi, Bapak/Ibu dapat langsung menuliskannya pada pernyataan yang perlu direvisi, atau menuliskannya pada kolom saran yang telah disiapkan.

### C. Tabel Penilaian

No	Aspek yang dinilai	Skala Penilaian				
		1	2	3	4	5
<b>I</b>	<b>ISI YANG DISAJIKAN</b>					
	1. Soal disajikan secara sistematis					✓
	2. Soal sesuai dengan kompetensi dasar					✓
	3. Soal sesuai dengan indikator					✓
	4. Pilihan jawaban homogen dan logis					✓
	5. Hanya ada satu kunci jawaban yang tepat					✓
	6. Soal sesuai dengan ranah kognitif yang diukur					✓
<b>II</b>	<b>KONSTRUKSI</b>					
	1. Pokok soal dirumuskan dengan jelas					✓
	2. Rumusan pokok soal dan pilihan jawaban merupakan pernyataan yang diperlukan				✓	

	3. Adanya petunjuk yang jelas tentang cara pengerjaan soal					✓
	4. Rumusan butir soal dan pilihan jawaban tidak menimbulkan penafsiran ganda					✓
	5. Butir soal tidak bergantung jawabannya dengan soal sebelumnya			✓		
<b>III</b>	<b>BAHASA</b>					
	1. Penggunaan bahasa sesuai dengan EYD					✓
	2. Bahasa yang digunakan komunikatif					✓
	3. Kesederhanaan struktur kalimat			✓		
	4. Kalimat yang digunakan jelas dan mudah dimengerti					✓
	5. Kejelasan petunjuk atau arahan					✓

#### D. Kesimpulan Penilaian Keseluruhan

No	Aspek yang dinilai	Skala Penilaian			
		a	b	c	d
1.	Kesimpulan penilaian butir soal no. 1				✓
2.	Kesimpulan penilaian butir soal no. 2				✓
3.	Kesimpulan penilaian butir soal no. 3				✓
4.	Kesimpulan penilaian butir soal no. 4				✓
5.	Kesimpulan penilaian butir soal no. 5			✓	
6.	Kesimpulan penilaian butir soal no. 6				✓
7.	Kesimpulan penilaian butir soal no. 7				✓
8.	Kesimpulan penilaian butir soal no. 8				✓
9.	Kesimpulan penilaian butir soal no. 9				✓
10.	Kesimpulan penilaian butir soal no. 10				✓
11.	Kesimpulan penilaian butir soal no. 11			✓	
12.	Kesimpulan penilaian butir soal no. 12				✓
13.	Kesimpulan penilaian butir soal no. 13				✓



14.	Kesimpulan penilaian butir soal no. 14				✓
15.	Kesimpulan penilaian butir soal no. 15				✓
16.	Kesimpulan penilaian butir soal no. 16			✓	
17.	Kesimpulan penilaian butir soal no. 17				✓
18.	Kesimpulan penilaian butir soal no. 18				✓
19.	Kesimpulan penilaian butir soal no. 19				✓
20.	Kesimpulan penilaian butir soal no. 20			✓	

### E. Saran

Mohon Bapak/Ibu menuliskan butir-butir revisi berikut dan/atau menuliskan langsung pada masalah.

lihat di format penilaian (instrumen tes)


UNIVERSITAS ISLAM NEGERI

ALAUDDIN

Samata/Gowa, Mei 2019

MAKASSAR

Validator I,

  
Dr. Usman, M.pd.

### B.3 HASIL VALIDASI OLEH VALIDATOR II

#### LEMBAR VALIDASI

Mata pelajaran: Pendidikan Agama Islam

Kelas / Semester : X / Satu (I)

Sehubungan dengan penyelesaian tugas akhir/skripsi saya pada Program Studi Pendidikan Agama Islam Fakultas Tarbiyah dan Keguruan UTN Alauddin Makassar, saya mohon kesediaan Bapak/Ibu untuk memvalidasi instrument pembelajaran yang mendukung penelitian saya yang berjudul:

**“Pengaruh Penerapan Strategi Pembelajaran Ekspositori Berbasis Media Audio Visual untuk Meningkatkan Hasil Belajar Pendidikan Agama Islam Peserta Didik SMA Islam Terpadu Wahdah Islamiyah Makassar”**

#### A. Definisi Operasional Variabel

Variabel X: Penerapan Strategi Ekspositori Berbasis Media Audio Visual

Penerapan strategi ekspositori berbasis media audio visual yang dimaksud pada penelitian ini adalah kegiatan pembelajaran yang menekankan kepada proses penyampaian materi secara verbal disertai media audio visual dari seorang guru kepada peserta didik dengan maksud agar peserta didik dapat menguasai materi pelajaran PAI secara optimal. Proses penyampaian secara verbal yang dimaksud adalah guru menyampaikan materi pembelajaran secara lisan dan media audio visual yang dimaksud adalah media yang mengandung unsur suara dan gambar berupa video yang dapat mempermudah proses pembelajaran.

Variabel Y: Hasil Belajar

Hasil belajar peserta didik merupakan capaian pembelajaran melalui tes yang dilakukan oleh penyusun. Setelah peserta didik melalui proses pembelajaran pada mata pelajaran PAI (ruang lingkup fikih dengan materi zakat) menerapkan strategi pembelajaran ekspositori. Adapun hasil belajar yang dimaksud yaitu hanya dalam ranah kognitif (berkaitan dengan pengetahuan) dan tidak menyentuh ranah afektif (sikap) serta psikomotorik (keterampilan).

### B. Petunjuk

1. Dimohon agar Bapak/Ibu memberikan tanda cek (√) pada kolom penilaian yang sesuai dengan penilaian Bapak/Ibu.
2. Makna poin **validitas** adalah 1 (tidak sesuai); 2 (kurang sesuai); 3 (cukup sesuai); 4 (sesuai); 5 (sangat sesuai).
3. Makna poin **kesimpulan penilaian keseluruhan** adalah a (tidak dapat digunakan); b (dapat digunakan dengan banyak revisi); c (dapat digunakan dengan sedikit revisi); d (dapat digunakan tanpa revisi)
4. Untuk saran-saran revisi, Bapak/Ibu dapat langsung menuliskannya pada pernyataan yang perlu direvisi, atau menuliskannya pada kolom saran yang telah disiapkan.

### C. Tabel Penilaian

No	Aspek yang dinilai	Skala Penilaian				
		1	2	3	4	5
<b>I</b>	<b>ISI YANG DISAJIKAN</b>					✓
	1. Soal disajikan secara sistematis					✓
	2. Soal sesuai dengan kompetensi dasar					✓
	3. Soal sesuai dengan indikator					✓
	4. Pilihan jawaban homogen dan logis					✓
	5. Hanya ada satu kunci jawaban yang tepat					✓
	6. Soal sesuai dengan ranah kognitif yang diukur					✓
<b>II</b>	<b>KONSTRUKSI</b>					✓
	1. Pokok soal dirumuskan dengan jelas					✓
	2. Rumusan pokok soal dan pilihan jawaban merupakan pernyataan yang diperlukan					✓



	3. Adanya petunjuk yang jelas tentang cara pengerjaan soal					✓
	4. Rumusan butir soal dan pilihan jawaban tidak menimbulkan penafsiran ganda					✓
	5. Butir soal tidak bergantung jawabannya dengan soal sebelumnya					✓
<b>III</b>	<b>BAHASA</b>					
	1. Penggunaan bahasa sesuai dengan EYD					✓
	2. Bahasa yang digunakan komunikatif					✓
	3. Kesederhanaan struktur kalimat			✓		
	4. Kalimat yang digunakan jelas dan mudah dimengerti					✓
	5. Kejelasan petunjuk atau arahan					✓

#### D. Kesimpulan Penilaian Keseluruhan

No	Aspek yang dinilai	Skala Penilaian			
		a	b	c	d
1.	Kesimpulan penilaian butir soal no. 1				✓
2.	Kesimpulan penilaian butir soal no. 2				✓
3.	Kesimpulan penilaian butir soal no. 3				✓
4.	Kesimpulan penilaian butir soal no. 4				✓
5.	Kesimpulan penilaian butir soal no. 5				✓
6.	Kesimpulan penilaian butir soal no. 6				✓
7.	Kesimpulan penilaian butir soal no. 7				✓
8.	Kesimpulan penilaian butir soal no. 8				✓
9.	Kesimpulan penilaian butir soal no. 9				✓
10.	Kesimpulan penilaian butir soal no. 10				✓
11.	Kesimpulan penilaian butir soal no. 11				✓
12.	Kesimpulan penilaian butir soal no. 12				✓
13.	Kesimpulan penilaian butir soal no. 13				✓

14.	Kesimpulan penilaian butir soal no. 14				✓
15.	Kesimpulan penilaian butir soal no. 15				✓
16.	Kesimpulan penilaian butir soal no. 16				✓
17.	Kesimpulan penilaian butir soal no. 17				✓
18.	Kesimpulan penilaian butir soal no. 18				✓
19.	Kesimpulan penilaian butir soal no. 19				✓
20.	Kesimpulan penilaian butir soal no. 20				✓

#### E. Saran

Mohon Bapak/Ibu menuliskan butir-butir revisi berikut dan/atau menuliskan langsung pada masalah.

*Sudah ok*

UNIVERSITAS ISLAM NEGERI

**ALAUDDIN**  
M A K A S S A R

Samata/Gowa, Mei 2019

Validator II,

*[Handwritten Signature]*

## LAMPIRAN C

### RPP

#### RENCANA PELAKSANAAN PEMBELAJARAN

#### (RPP)

<b>Nama Sekolah</b>	: SMA Islam Terpadu Wahdah Islamiyah
<b>Mata Pelajaran</b>	: Pendidikan Agama Islam
<b>Kelas/Semester</b>	: XI / I (Sebelas/Ganjil)
<b>Pembelajaran</b>	: Zakat
<b>Materi Pokok</b>	: - Zakat Hasil Bumi - Zakat Barang Tambang dan Rikaz
<b>Alokasi Waktu</b>	: -

#### A. Kompetensi Inti

- KI-1 Menerima, menjalankan, dan menghargai ajaran agama yang dianutnya.
- KI-2 Menunjukkan perilaku jujur, disiplin, tanggungjawab, santun, peduli, dan percaya diri dalam berinteraksi dengan keluarga, teman, guru, dan tetangganya serta cinta tanah air.
- KI-3 Memahami pengetahuan faktual dan konseptual dengan cara mengamati, menanya dan mencoba berdasarkan rasa ingin tahu tentang dirinya, makhluk ciptaan Tuhan dan kegiatannya, dan benda-benda yang dijumpainya di rumah, di sekolah dan tempat bermain.
- KI-4 Menyajikan pengetahuan faktual dan konseptual dalam bahasa yang jelas, sistematis, logis dan kritis, dalam karya yang estetis, dalam gerakan yang mencerminkan anak sehat, dan dalam tindakan yang mencerminkan perilaku anak beriman dan berakhlak mulia.

#### B. Kompetensi Dasar dan Indikator Pencapaian Kompetensi

NO.	KOMPETENSI DASAR	INDIKATOR PENCAPAIAN KOMPETENSI
1.	1.7 Menjalankan kewajiban berzakat sebagai implementasi dari pemahaman rukun Islam.	1.7.1 Membiasakan Menunaikan kewajiban berzakat sebagai implementasi dari pemahaman rukun Islam.
	2.7 Menunjukkan sikap peduli sebagai implementasi dari pemahaman hikmah zakat sebagai implementasi dari rukun Islam.	2.7.1 Menunjukkan sikap peduli sebagai implementasi dari pemahaman hikmah zakat sebagai implementasi dari rukun Islam.
3.	3.7 Memahami hikmah zakat, sebagai implementasi dari rukun Islam.	3.7.1 Menjelaskan pengertian zakat 3.7.2 Menguraikan macam-macam zakat 3.7.3 Menjelaskan hukum zakat hasil bumi, barang tambang dan rikaz. 3.7.4 Menjelaskan syarat-syarat mengeluarkan zakat hasil bumi, barang tambang dan rikaz. 3.7.5 Menjelaskan besarnya pembayaran zakat hasil bumi, barang tambang dan rikaz.
	4.7 Menunjukkan hikmah zakat, sebagai implementasi dari rukun Islam.	4.7.1 Menyebutkan hikmah zakat sebagai implementasi dari rukun Islam

### C. Tujuan Pembelajaran

1. Peserta didik dapat menjelaskan pengertian zakat.
2. Peserta didik dapat menjelaskan macam-macam zakat.
3. Peserta didik dapat menjelaskan hukum mengeluarkan zakat.
4. Peserta didik dapat mengetahui besaran jumlah pembayaran zakat.
5. Peserta didik dapat menjelaskan hikmah membayar zakat.

### D. Materi Pembelajaran

1. Pengertian zakat
2. Hukum zakat
3. Ketentuan zakat
4. Tata cara pengelolaan zakat

### E. Metode / Model Pembelajaran

- **Pendekatan/ Model :** Ekspositori
- **Metode :** Ceramah, Tanya jawab.

### F. Langkah-langkah Kegiatan Pembelajaran

No.	Kegiatan	Wkt
1.	<p><b>Pendahuluan</b></p> <p>a. Membuka pembelajaran dengan salam dan berdo'abersama dipimpin oleh salah seorang peserta didik dengan penuh <i>khidmat; (Religius)</i></p> <p>b. Memulai pembelajaran dengan membaca surah pendek (surah yang ditentukan) dalam al-Quran dengan lancar dan benar(literasi)</p> <p>c. Memperlihatkan kesiapan diri dengan mengisi lembar kehadiran</p>	15 menit

	<p>(mengabsen) dan memeriksa kerapihan pakaian, posisi dan tempat duduk disesuaikan dengan kegiatan pembelajaran.</p> <p>d. Guru menyapa dengan menanyakan keadaan peserta didik.</p> <p>e. Mengajukan pertanyaan secara komunikatif yang berkaitan dengan pelajaran sebelumnya yang telah dibahas (appersepsi);</p> <p>f. Memberikan motivasi pentingnya mempelajari zakat</p> <p>g. Menyampaikan tujuan pembelajaran dan manfaat yang akan dicapai mempelajari zakat.</p> <p>h. Menyampaikan tahapan kegiatan yang meliputi kegiatan mencermati, menyimak, menanya dan berdiskusi tentang orang-orang yang berhak menerima zakat</p>	
2.	<p><b>Kegiatan Inti</b></p> <p>Dalam kegiatan inti, pendidik dan para peserta didik melakukan beberapa kegiatan sebagai berikut.</p> <p><b>a. Mengamati</b></p> <ul style="list-style-type: none"> <li>- Mencermati bacaan teks tentang pengertian, ketentuan dan hal-hal yang berkaitan dengan pengelolaan zakat.</li> <li>- Menyimak penjelasan materi di atas melalui tayangan video atau media lainnya.</li> </ul> <p><b>b. Menanya</b> (memberi stimulus agar peserta didik bertanya)</p> <ul style="list-style-type: none"> <li>- Mengapa zakat harus dikelola?</li> <li>- Bagaimana cara mengelola zakat?</li> </ul> <p><b>c. Mengumpulkan data/eksplorasi</b></p> <ul style="list-style-type: none"> <li>- Peserta didik mendiskusikan makna dan ketentuan zakat serta pengeloaalaannya.</li> </ul> <p><b>d. Mengasosiasi</b></p> <ul style="list-style-type: none"> <li>- Membuat kesimpulan materi makna dan ketentuan zakat serta pengelolaan zakat.</li> </ul>	110 menit

	<p><b>e. Mengkomunikasikan</b></p> <ul style="list-style-type: none"> <li>- Mempresentasikan /menyampaikan hasil diskusi tentang materi pengelolaan zakat.</li> </ul>	
	<p><b>Penutup</b></p> <ul style="list-style-type: none"> <li>a. Peserta didik membuat kesimpulan dibantu dan dibimbing guru</li> <li>b. Melaksanakan penilaian dan refleksi dengan mengajukan pertanyaan atau tanggapan peserta didik dari kegiatan yang telah dilaksanakan sebagai bahan masukan untuk perbaikan langkah selanjutnya;</li> <li>c. Merencanakan kegiatan tindak lanjut dengan memberikan tugas baik cara individu maupun kelompok bagi peserta didik</li> <li>d. Menyampaikan rencana pembelajaran pada pertemuan berikutnya.</li> <li>e. Menutup pelajaran dengan berdoa dan salam</li> </ul>	15 menit

### G. Penilaian

- a. Jenis Penilaian : Tes
- b. Teknik Penilaian : Tes Tertulis
- c. Bentuk Instrumen : Lembar penilaian tes tertulis (Pilihan ganda)


### H. Media, Alat dan Sumber Belajar

1. Media
  - Video
2. Alat
  - LCD
  - Speaker
  - Spidol

- Papan tulis
3. Sumber Belajar
- Buku Fikih Pegangan Guru
  - Buku-buku Penunjang lain yang Relevan.
  - Akses Internet yang sesuai dengan kebutuhan.

Makassar,

2019





## LAMPIRAN D

### VALIDASI DAN RELIABILITASI INSTRUMEN

---

**D.1** Validasi Instrumen

**D.2** Reliabilitasi Instrumen



## D.1 VALIDASI INSTRUMEN

### Hasil Validasi Instrumen oleh Validator

No	Aspek yang dinilai	Nilai Validator		Rata-rata
		1	2	
<b>I</b>	<b>ISI YANG DISAJIKAN</b>			
	1. Soal disajikan secara sistematis	5	5	5
	2. Soal sesuai dengan kompetensi dasar	5	5	5
	3. Soal sesuai dengan indikator	5	5	5
	4. Pilihan jawaban homogen dan logis	5	5	5
	5. Hanya ada satu kunci jawaban yang tepat	5	5	5
	6. Soal sesuai dengan ranah kognitif yang diukur	5	5	5
<b>II</b>	<b>KONSTRUKSI</b>			
	1. Pokok soal dirumuskan dengan jelas	5	5	5
	2. Rumusan pokok soal dan pilihan jawaban merupakan pernyataan yang diperlukan	5	4	4,5
	3. Adanya petunjuk yang jelas tentang cara pengerjaan soal	5	5	5
	4. Rumusan butir soal dan pilihan jawaban tidak menimbulkan penafsiran ganda	5	5	5
	5. Butir soal tidak bergantung jawabannya dengan soal sebelumnya	5	4	4,5
<b>III</b>	<b>BAHASA</b>			
	1. Penggunaan bahasa sesuai dengan EYD	5	5	5
	2. Bahasa yang digunakan komunikatif	5	5	5
	3. Kesederhanaan struktur kalimat	4	4	4
	4. Kalimat yang digunakan jelas dan mudah dimengerti	5	5	5
	5. Kejelasan petunjuk atau arahan	5	5	5
	Total Skor	79	77	
	Rata-rata Skor	4,938	4,812	

**Analisis Indeks Aiken'V**

No. Butir	Rater 1	Rater 2	S <sub>1</sub>	S <sub>2</sub>	ΣS	V
1	5	5	4	4	8	1
2	5	5	4	4	8	1
3	5	5	4	4	8	1
4	5	5	4	4	8	1
5	5	5	4	4	8	1
6	5	5	4	4	8	1
7	5	5	4	4	8	1
8	5	4	4	3	7	0.875
9	5	5	4	4	8	1
10	5	5	4	4	8	1
11	5	4	4	3	7	0.875
12	5	5	4	4	8	1
13	5	5	4	4	8	1
14	4	4	3	3	6	0.75
15	5	5	4	4	8	1
16	5	5	4	4	8	1
Total					124	15.5
Rata-rata					7.75	0.96875

$$V = \frac{\sum S}{[n(c-1)]} = \frac{7,75}{[2(5-1)]} = 0,969$$

Keterangan:

$$S = r - I_0$$

$I_0$  = Angka penilaian validasi yang terendah (dalam hal ini = 1)

$c$  = Angka penilaian validasi yang tertinggi (dalam hal ini = 5)

$r$  = Angka yang diberikan oleh seorang penilai

Jika  $V \geq 0,8$  maka instrumen dikatakan memiliki validitas tinggi

## D.2 RELIABILITASI INSTRUMEN

*Case Processing Summary Uji Reliabilitasi*

		N	%
<i>Cases</i>	<i>Valid</i>	16	100.0
	<i>Excluded<sup>a</sup></i>	0	0.0
	<i>Total</i>	16	100.0

*a. Listwise deletion based on all variables in the procedure.*

*Reliability Statistics*

<i>Cronbach's Alpha</i>	<i>N of Items</i>
0.650	2

**LAMPIRAN E**  
**DATA HASIL PENELITIAN**

---

- E.1 Nilai *Pre-Test* (Sebelum Penerapan Strategi Pembelajaran Ekspositori Berbasis Media Audio Visual)**
- E.2 Nilai *Post-Test* (Setelah Penerapan Strategi Pembelajaran Ekspositori Berbasis Media Audio Visual)**



**E.1 Nilai *Pre-Test* (Sebelum Penerapan Strategi Pembelajaran Ekspositori Berbasis Media Audio Visual)**

<b>NO</b>	<b>NAMA</b>	<b>PRE TEST</b>
1	Andi Syairah Nabilah Cahyani	50
2	Fakhita Nur Syifa	70
3	Fara Fatya	55
4	Fatimah	65
5	Magfirah	55
6	Mudhiah Fadhilah Labbase	70
7	Nadiyah Nashiroh Bakrie	45
8	Namirha Intansueda Sugiarto	55
9	Nur Azhima	65
10	Nur Pratiwi Putri Yusnisida	50
11	Nurhidayah Basmar	45
12	Nursyafira Asma Humairah	50
13	Nurul Iffah Tazkiyah Fani	60
14	Sarah	55
15	Shofiyah Zakiyyah Nasir Al Bugisy	65
16	St. Mutmainna Burhanuddin	55
17	Syaikhah Fajriana Ahmad	55
18	Ummi Kaltsum	55
19	Widya Nurul Mutmainnah Yahya	40
20	Zarwa Zashika	65
21	Zulhulaipa Mikat Ihrami	40

**E.2 Nilai *Post-Test* (Setelah Penerapan Strategi Pembelajaran Ekspositori Berbasis Media Audio Visual)**

<b>NO</b>	<b>NAMA</b>	<b>POST TEST</b>
1	Andi Syairah Nabilah Cahyani	75
2	Fakhita Nur Syifa	85
3	Fara Fatya	85
4	Fatimah	90
5	Magfirah	70
6	Mudhiah Fadhilah Labbase	80
7	Nadiyah Nashiroh Bakrie	75
8	Namirha Intansueda Sugiarto	90
9	Nur Azhima	90
10	Nur Pratiwi Putri Yusnisida	70
11	Nurhidayah Basmar	95
12	Nursyafira Asma Humairah	85
13	Nurul Iffah Tazkiyah Fani	95
14	Sarah	100
15	Shofiyah Zakiyyah Nasir Al Bugisy	85
16	St. Mutmainna Burhanuddin	65
17	Syaikhah Fajriana Ahmad	95
18	Ummi Kaltsum	90
19	Widya Nurul Mutmainnah Yahya	85
20	Zarwa Zashika	90
21	Zulhulaipa Mikat Ihrami	70

## LAMPIRAN F

### ANILISIS DESKRIPTIF

---

- F.1** Analisis Deskriptif Hasil Belajar PAI Peserta Didik SMA Islam Terpadu Wahdah Islamiyah Makassar Tanpa Penerapan Strategi Pembelajaran Ekspositori Berbasis Media Audio Visual (*Pre-test*)
- F.2** Analisis Deskriptif Hasil Belajar PAI Peserta Didik SMA Islam Terpadu Wahdah Islamiyah Makassar dengan Penerapan Strategi Pembelajaran Ekspositori Berbasis Media Audio Visual (*Post-test*)
- F.3** Analisis Deskriptif Hasil Belajar PAI Peserta Didik SMA Islam Terpadu Wahdah Islamiyah Makassar Tanpa Penerapan Strategi Pembelajaran Ekspositori Berbasis Media Audio Visual (*Pre-test*) dengan SPSS
- F.4** Analisis Deskriptif Hasil Belajar PAI Peserta Didik SMA Islam Terpadu Wahdah Islamiyah Makassar dengan Penerapan Strategi Pembelajaran Ekspositori Berbasis Media Audio Visual (*Post-test*) dengan SPSS



**F.1. ANALISIS DESKRIPTIF HASIL BELAJAR PAI PESERTA DIDIK SMA ISLAM TERPADU WAHDAH ISLAMİYAH MAKASSAR TANPA PENERAPAN STRATEGI PEMBELAJARAN EKSPOSITORI BERBASIS MEDIA AUDIO VISUAL (*PRE-TEST*)**

Skor Maksimum : 70

Skor Minimum : 40

N : 21

1) Rentang Nilai (*Range*)

$$\begin{aligned} R &= X_t - X_r \\ &= 70 - 40 \\ &= 30 \end{aligned}$$

2) Banyak Kelas

$$\begin{aligned} K &= 1 + 3,3 \log n \\ &= 1 + 3,3 \log 21 \\ &= 1 + 3,3 (1,322) \\ &= 1 + 4,363 \\ &= 5,363 \text{ (dibulatkan ke-6)} \end{aligned}$$

3) Panjang Kelas

$$\begin{aligned} P &= \frac{R}{K} \\ &= \frac{30}{5,363} \\ &= 5,594 \text{ (dibulatkan ke-6)} \end{aligned}$$

No	Interval Nilai	$f_i$	$x_i$	$f_i \times x_i$	$(x_i - \bar{x})^2$	$f_i (x_i - \bar{x})^2$
1	40-45	4	42.5	170	172.735	690.939
2	46-51	3	48.5	145.5	51.020	153.061
3	52-57	7	54.5	381.5	1.306	9.143
4	58-63	1	60.5	60.5	23.592	23.592
5	64-69	4	66.5	266	117.878	471.510
6	70-75	2	72.5	145	284.163	568.327
Jumlah		21	345	1168.5	650.694	1916.571

4) Rata-rata (*Mean*)

$$\begin{aligned}\bar{x} &= \frac{\sum f_i x_i}{\sum f_i} \\ &= \frac{1168,5}{21} \\ &= 55,643\end{aligned}$$

5) Standar Deviasi

$$\begin{aligned}S_D &= \sqrt{\frac{\sum f_i (x_i - \bar{x})^2}{n - 1}} \\ &= \sqrt{\frac{1916,571}{21 - 1}} \\ &= \sqrt{\frac{1916,571}{20}} \\ &= \sqrt{95,828} \\ &= 9,789\end{aligned}$$

**F.2. ANALISIS DESKRIPTIF HASIL BELAJAR PAI PESERTA DIDIK SMA ISLAM TERPADU WAHDAH ISLAMIYAH MAKASSAR DENGAN PENERAPAN STRATEGI PEMBELAJARAN EKSPOSITORI BERBASIS MEDIA AUDIO VISUAL (POST-TEST)**

Skor Maksimum : 100

Skor Minimum : 65

N : 21

1) Rentang Nilai (*Range*)

$$R = X_t - X_r$$

$$= 100 - 65$$

$$= 35$$

2) Kelas Interval/Banyak Kelas

$$K = 1 + 3,3 \log n$$

$$= 1 + 3,3 \log 21$$

$$= 1 + 3,3 (1,322)$$

$$= 1 + 4,363$$

$$= 5,363 \text{ (dibulatkan ke-6)}$$

3) Panjang Kelas

$$P = \frac{R}{K}$$

$$= \frac{35}{5,363}$$

$$= 6,526 \text{ (dibulatkan ke-7)}$$



No	Interval Nilai	$f_i$	$x_i$	$f_i \times x_i$	$(x_i - \bar{x})^2$	$f_i (x_i - \bar{x})^2$
1	65-71	4	68	272	235.111	940.444
2	72-78	2	75	150	69.444	138.889
3	79-85	6	82	492	1.778	10.667
4	86-92	5	89	445	32.111	160.556
5	93-99	3	96	288	160.444	481.333
6	100-106	1	103	103	386.778	386.778
Jumlah		21	513	1750	885.667	2118.667

4) Rata-rata (*Mean*)

$$\begin{aligned}\bar{x} &= \frac{\sum f_i x_i}{\sum f_i} \\ &= \frac{1750}{21} \\ &= 83,33\end{aligned}$$

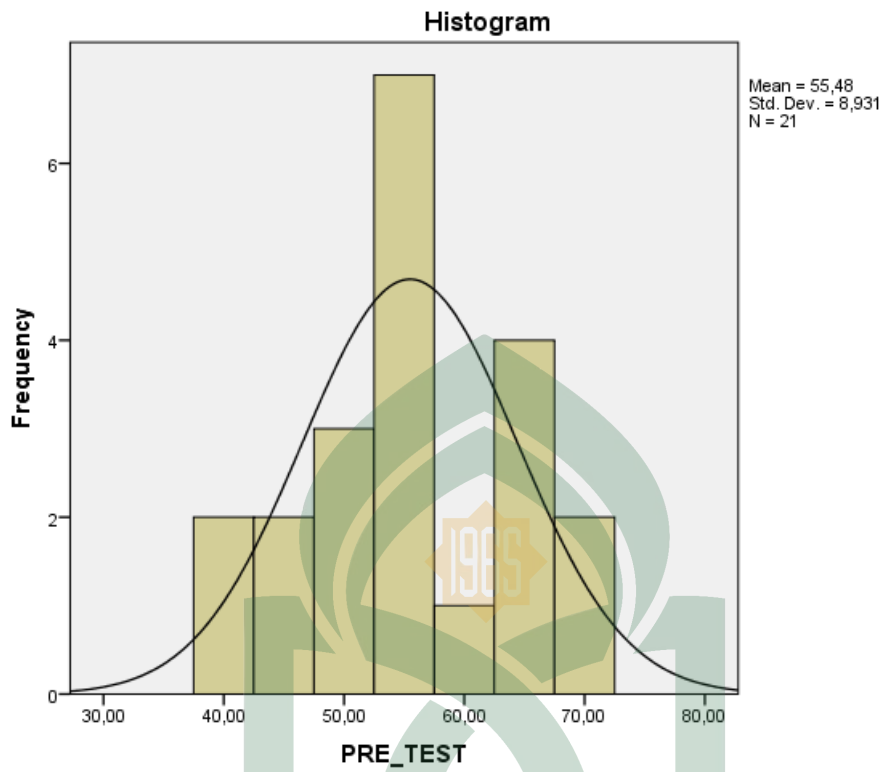
5) Standar Deviasi

$$\begin{aligned}S_D &= \sqrt{\frac{\sum f_i (x_i - \bar{x})^2}{n - 1}} \\ &= \sqrt{\frac{2118,667}{21 - 1}} \\ &= \sqrt{\frac{2118,667}{20}} \\ &= \sqrt{105,933} \\ &= 10,292\end{aligned}$$

**F.3 Analisis Deskriptif Hasil Belajar PAI Peserta Didik SMA Islam Terpadu Wahdah Islamiyah Makassar Tanpa Penerapan Strategi Pembelajaran Ekspositori Berbasis Media Audio Visual (*Pre-test*) dengan SPSS**

N	Valid	21
	Missing	0
Mean		55.4762
Median		55.0000
Mode		55.00
Std. Deviation		8.93095
Variance		79.762
Skewness		-.041
Std. Error of Skewness		.501
Range		30.00
Minimum		40.00
Maximum		70.00
Percentiles	25	50.0000
	50	55.0000
	75	65.0000

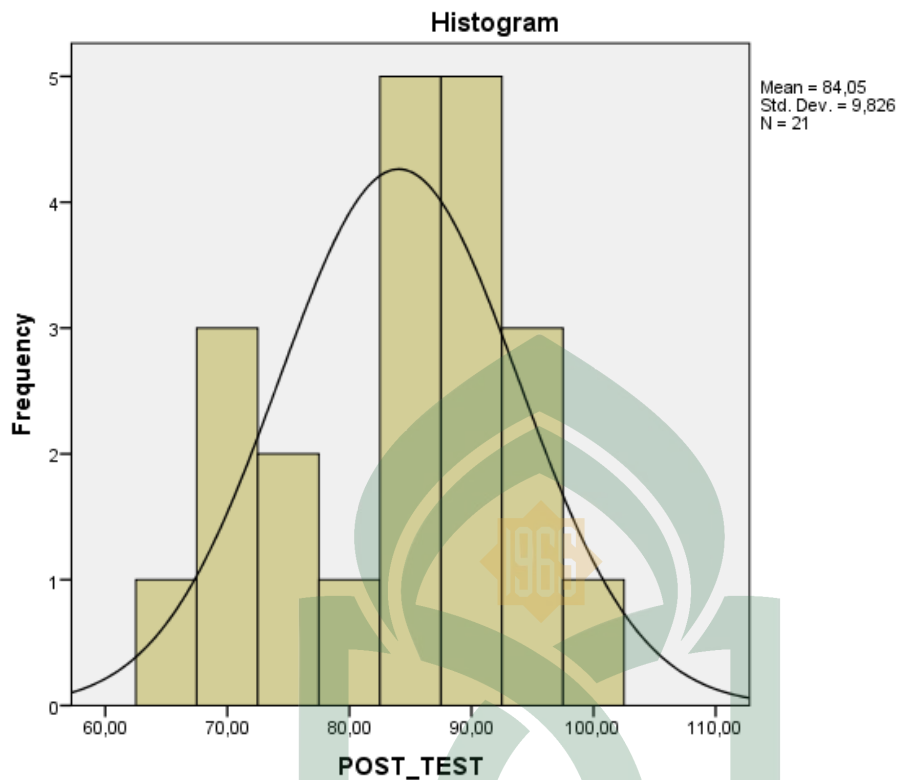
		Frequency	Percent	Valid Percent	Cumulative Percent
Valid	40,00	2	9.5	9.5	9.5
	45,00	2	9.5	9.5	19.0
	50,00	3	14.3	14.3	33.3
	55,00	7	33.3	33.3	66.7
	60,00	1	4.8	4.8	71.4
	65,00	4	19.0	19.0	90.5
	70,00	2	9.5	9.5	100.0
	Total	21	100.0	100.0	



**F.4 Analisis Deskriptif Hasil Belajar PAI Peserta Didik SMA Islam Terpadu Wahdah Islamiyah Makassar dengan Penerapan Strategi Pembelajaran Ekspositori Berbasis Media Audio Visual (*Post-test*) dengan SPSS**

N	Valid	21
	Missing	0
Mean		84.0476
Median		85.0000
Mode		85,00 <sup>a</sup>
Std. Deviation		9.82586
Variance		96.548
Skewness		-.449
Std. Error of Skewness		.501
Range		35.00
Minimum		65.00
Maximum		100.00
Percentiles	25	75.0000
	50	85.0000
	75	90.0000

		Frequency	Percent	Valid Percent	Cumulative Percent
Valid	65,00	1	4.8	4.8	4.8
	70,00	3	14.3	14.3	19.0
	75,00	2	9.5	9.5	28.6
	80,00	1	4.8	4.8	33.3
	85,00	5	23.8	23.8	57.1
	90,00	5	23.8	23.8	81.0
	95,00	3	14.3	14.3	95.2
	100,00	1	4.8	4.8	100.0
	Total	21	100.0	100.0	





## LAMPIRAN G

### ANALISIS INFERENSIAL

---

**G.1** Hasil Uji Normalitas Menggunakan SPSS

**G.2** Hasil Uji T Menggunakan SPSS



### G.1 HASIL UJI NORMALITAS MENGGUNAKAN SPSS


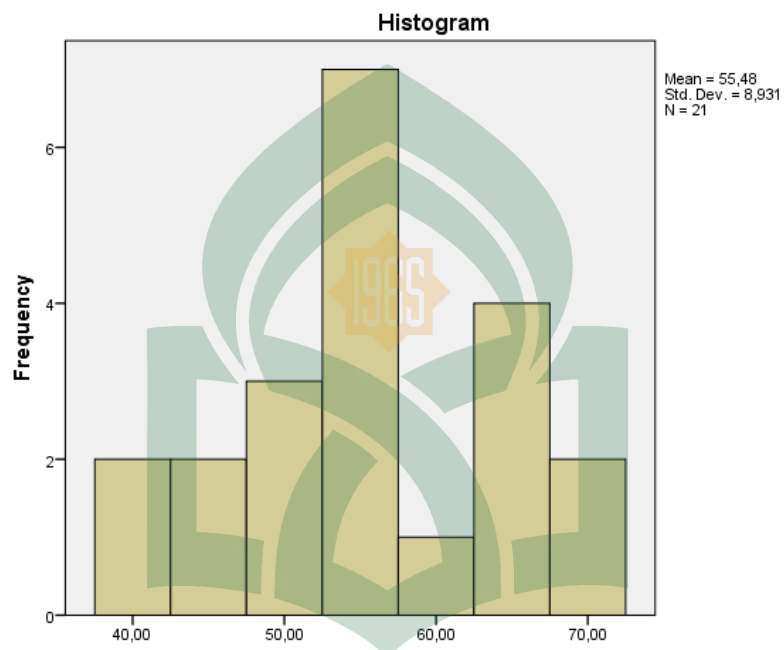
	Cases					
	Valid		Missing		Total	
	N	Percent	N	Percent	N	Percent
PRE_TEST	21	100.0%	0	0.0%	21	100.0%
POST_TEST	21	100.0%	0	0.0%	21	100.0%

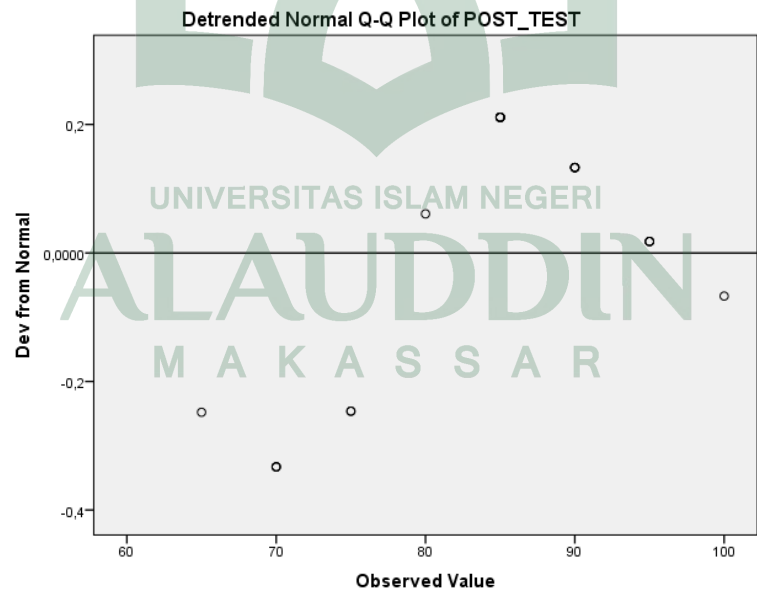
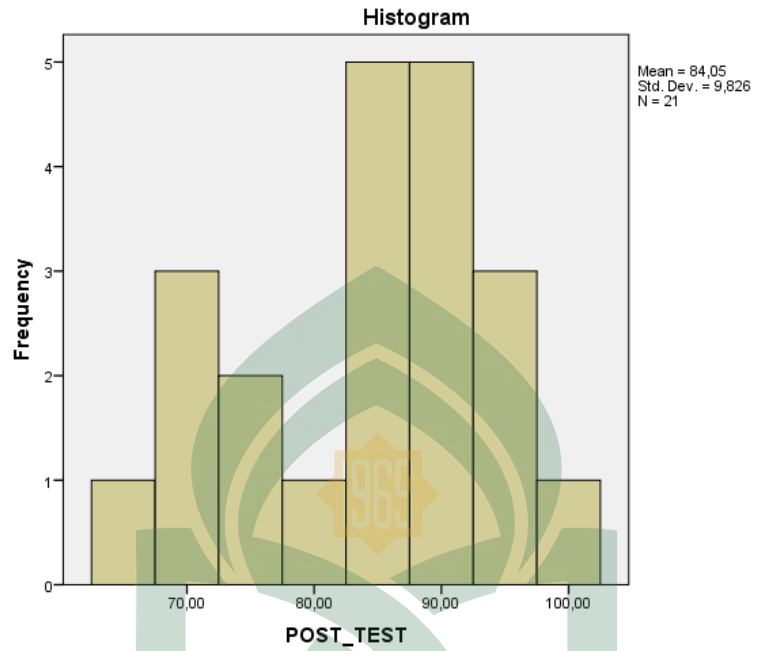
		Statistic	Std. Error	
PRE_TEST	Mean	55.4762	1.94889	
	95% Confidence Interval for Mean	Lower Bound	51.4109	
		Upper Bound	59.5415	
	5% Trimmed Mean	55.5291		
	Median	55.0000		
	Variance	79.762		
	Std. Deviation	8.93095		
	Minimum	40.00		
	Maximum	70.00		
	Range	30.00		
	Interquartile Range	15.00		
	Skewness	-.041	.501	
	Kurtosis	-.708	.972	
	POST_TEST	Mean	84.0476	2.14418
95% Confidence Interval for Mean		Lower Bound	79.5749	
		Upper Bound	88.5203	
5% Trimmed Mean		84.2196		
Median		85.0000		
Variance		96.548		
Std. Deviation		9.82586		
Minimum		65.00		
Maximum		100.00		
Range		35.00		
Interquartile Range		15.00		
Skewness		-.449	.501	
Kurtosis		-.782	.972	

**Tests of Normality**

	Kolmogorov-Smirnov <sup>a</sup>			Shapiro-Wilk		
	Statistic	df	Sig.	Statistic	df	Sig.
PRE_TEST	.188	21	.051	.937	21	.189
POST_TEST	.205	21	.021	.930	21	.140

a. Lilliefors Significance Correction





## G.2 HASIL UJI T MENGGUNAKAN SPSS

**Paired Samples Statistics**

		Mean	N	Std. Deviation	Std. Error Mean
Pair 1	PRE_TEST	55.4762	21	8.93095	1.94889
	POST_TEST	84.0476	21	9.82586	2.14418

**Paired Samples Correlations**

		N	Correlation	Sig.
Pair 1	PRE_TEST & POST_TEST	21	.276	.226

**Paired Samples Test**

		Paired Differences					t	df	Sig. (2-tailed)
		Mean	Std. Deviation	Std. Error Mean	95% Confidence Interval of the Difference				
					Lower	Upper			
Pair 1	PRE_TEST - POST_TEST	-28.57143	11.30739	2.46748	-33.71849	-23.42436	-11.579	20	.000

## LAMPIRAN H

### TABEL DISTRIBUSI T

df	Pr	0.25	0.10	0.05	0.025	0.01	0.005	0.001
		0.50	0.20	0.10	0.050	0.02	0.010	0.002
1		1.00000	3.07768	6.31375	12.70620	31.82052	63.65674	318.30884
2		0.81650	1.88562	2.91999	4.30265	6.96456	9.92484	22.32712
3		0.76489	1.63774	2.35336	3.18245	4.54070	5.84091	10.21453
4		0.74070	1.53321	2.13185	2.77645	3.74695	4.60409	7.17318
5		0.72669	1.47588	2.01505	2.57058	3.36493	4.03214	5.89343
6		0.71756	1.43976	1.94318	2.44691	3.14267	3.70743	5.20763
7		0.71114	1.41492	1.89458	2.36462	2.99795	3.49948	4.78529
8		0.70639	1.39682	1.85955	2.30600	2.89646	3.35539	4.50079
9		0.70272	1.38303	1.83311	2.26216	2.82144	3.24984	4.29681
10		0.69981	1.37218	1.81246	2.22814	2.76377	3.16927	4.14370
11		0.69745	1.36343	1.79588	2.20099	2.71808	3.10581	4.02470
12		0.69548	1.35622	1.78229	2.17881	2.68100	3.05454	3.92963
13		0.69383	1.35017	1.77093	2.16037	2.65031	3.01228	3.85198
14		0.69242	1.34503	1.76131	2.14479	2.62449	2.97684	3.78739
15		0.69120	1.34061	1.75305	2.13145	2.60248	2.94671	3.73283
16		0.69013	1.33676	1.74588	2.11991	2.58349	2.92078	3.68615
17		0.68920	1.33338	1.73961	2.10982	2.56693	2.89823	3.64577
18		0.68836	1.33039	1.73406	2.10092	2.55238	2.87844	3.61048
19		0.68762	1.32773	1.72913	2.09302	2.53948	2.86093	3.57940
20		0.68695	1.32534	1.72472	2.08596	2.52798	2.84534	3.55181
21		0.68635	1.32319	1.72074	2.07961	2.51765	2.83136	3.52715
22		0.68581	1.32124	1.71714	2.07387	2.50832	2.81876	3.50499
23		0.68531	1.31946	1.71387	2.06866	2.49987	2.80734	3.48496
24		0.68485	1.31784	1.71088	2.06390	2.49216	2.79694	3.46678
25		0.68443	1.31635	1.70814	2.05954	2.48511	2.78744	3.45019
26		0.68404	1.31497	1.70562	2.05553	2.47863	2.77871	3.43500
27		0.68368	1.31370	1.70329	2.05183	2.47266	2.77068	3.42103
28		0.68335	1.31253	1.70113	2.04841	2.46714	2.76326	3.40816
29		0.68304	1.31143	1.69913	2.04523	2.46202	2.75639	3.39624
30		0.68276	1.31042	1.69726	2.04227	2.45726	2.75000	3.38518
31		0.68249	1.30946	1.69552	2.03951	2.45282	2.74404	3.37490
32		0.68223	1.30857	1.69389	2.03693	2.44868	2.73848	3.36531
33		0.68200	1.30774	1.69236	2.03452	2.44479	2.73328	3.35634
34		0.68177	1.30695	1.69092	2.03224	2.44115	2.72839	3.34793
35		0.68156	1.30621	1.68957	2.03011	2.43772	2.72381	3.34005

## LAMPIRAN I DOKUMENTASI

---



Gambar 1. Kondisi peserta didik sebelum diterapkan strategi pembelajaran ekspositori



Gambar 2. Peserta didik sedang mengerjakan *pre-test*



Gambar 3. Kondisi Peserta didik saat diterapkan strategi pembelajaran ekspositori



Gambar 4. Kondisi Peserta didik saat diputarkannya video mengenai zakat



Gambar 5. Peserta didik sedang mengerjakan *post-test*

## LAMPIRAN J

### PERSURATAN

---

**J.1** Permohonan Izin Penelitian

**J.2** Surat Izin Meneliti

**J.3** Surat Keterangan Penelitian

**J.4** Surat Keterangan Validasi

**J.5** Surat Keterangan Turnitin





## J.1 Permohonan Izin Penelitian



**KEMENTERIAN AGAMA**  
**UNIVERSITAS ISLAM NEGERI ALAUDDIN MAKASSAR**  
**FAKULTAS TARBIYAH DAN KEGURUAN**  
 Kampus I: Jl. Sultan Alauddin No. 63 Makassar (0411) 868720, Fax. (0411) 864923  
 Kampus II: Jl. H.M. Yasin Limpo No. 36, Samata-Gowa (0411) 882862

Nomor : B-4809/T.1/PP.00.9/05/2019 Gowa, 21-Jun 2019  
 Sifat : Biasa  
 Lamp. : 1 (satu) Rangkap Draft Skripsi  
 Hal : *Permohonan Izin Penelitian Penyusunan Skripsi*

Kepala Yth.  
**Gubernur Provinsi Sulawesi Selatan**  
**C.q. Kepala UPT P2T BKPMD Provinsi Sulawesi Selatan**  
 Di Tempat

Assalamu Alaikum Wr. Wb.

Dengan hormat disampaikan bahwa mahasiswa(i) Universitas Islam Negeri Alauddin Makassar dengan identitas di bawah ini:

Nama : **Andi Utari Anas**  
 NIM : 20100115067  
 Semester/T.A. : VIII/2018/2019  
 Fakultas/Jurusan : Tarbiyah dan Keguruan/Pendidikan Agama Islam  
 Alamat : Jl. Tamangapa Raya No. 27

bermaksud melakukan penelitian dalam rangka penyusunan skripsi sebagai salah satu syarat untuk memperoleh gelar Sarjana Pendidikan (S.Pd.) dengan judul skripsi: **"Pengaruh Penerapan Strategi Pembelajaran Ekspositori Berbasis Media Audio Visual untuk Meningkatkan Hasil Belajar PAI Peserta Didik SMA Islam Terpadu Wahdah Islamiyah Makassar"**

Dengan Dosen Pembimbing:

1. **Dr. H. Muh. Sain Hanafy, M.Pd.**
2. **Dr. Ida Suaidah, S.Ag., M.H.I**

Untuk maksud tersebut, kami mengharapkan kiranya kepada mahasiswa(i) tersebut dapat diberi izin untuk melakukan penelitian di SMA Islam Terpadu Wahdah Islamiyah Makassar dari tanggal 21 Juni 2019 s/d 21 Agustus 2019.

Demikian surat permohonan ini dibuat, atas perhatian dan kerjasamanya diucapkan terima kasih.

Wassalam,  
 a.n. Rektor  
 Dekan



**Dr. H. Muhammad Amri, Lc., M.Ag.**  
 NIP. 197301202003121001

Tembusan:

1. Rektor UIN Alauddin Makassar (sebagai laporan)
2. Mahasiswa yang bersangkutan
3. Arsip

Tarbiyah dan Keguruan/Akademik/Tris Penelitian

## J.2 Surat Izin Meneliti




**PEMERINTAH PROVINSI SULAWESI SELATAN**  
**DINAS PENANAMAN MODAL DAN PELAYANAN TERPADU SATU PINTU**  
**BIDANG PENYELENGGARAAN PELAYANAN PERIZINAN**

Nomor : 18502/S.01/PTSP/2019  
 Lampiran : -  
 Perihal : **Izin Penelitian**

KepadaYth.  
 Ketua Yayasan Pesantren Wahdah  
 Islamiyah Makassar

di-  
**Tempat**

Berdasarkan surat Dekan Fak. Tarbiyah dan Keguruan UIN Alauddin Makassar Nomor : B-4809/T.1/PP.00.9/05/2019 tanggal 21 Juni 2019 perihal tersebut diatas, mahasiswa/peneliti dibawah ini:

Nama : **ANDI UTARI ANAS**  
 Nomor Pokok : 20100115067  
 Program Studi : **Pend. Agama Islam**  
 Pekerjaan/Lembaga : **Mahasiswa(S1)**  
 Alamat : **Jl. Sit Alauddin No. 63 Makassar**

Bermaksud untuk melakukan penelitian di daerah/kantor saudara dalam rangka penyusunan Skripsi, dengan judul :

**" PENGARUH PENERAPAN STRATEGI PEMBELAJARAN EKSPOSITORI BERBASIS MEDIA AUDIO VISUAL UNTUK MENINGKATKAN HASIL BELAJAR PAI PESERTA DIDIK SMA ISLAM TERPADU WAHDAH ISLAMIYAH MAKASSAR "**

Yang akan dilaksanakan dari : Tgl. **15 Juli s/d 21 Agustus 2019**

Sehubungan dengan hal tersebut diatas, pada prinsipnya kami *menyetujui* kegiatan dimaksud dengan ketentuan yang tertera di belakang surat izin penelitian.

Demikian Surat Keterangan ini diberikan agar dipergunakan sebagaimana mestinya.

Diterbitkan di Makassar  
 Pada tanggal : 28 Juni 2019

**A.n. GUBERNUR SULAWESI SELATAN**  
**KEPALA DINAS PENANAMAN MODAL DAN PELAYANAN TERPADU SATU**  
**PINTU PROVINSI SULAWESI SELATAN**  
 Selaku Administrator Pelayanan Perizinan Terpadu

**A. M. YAMIN, SE., MS.**

Pangkat : Pembina Utama Madya  
 Nip : 19610513 199002 1 002

Tembusan Yth:  
 1. Dekan Fak. Tarbiyah dan Keguruan UIN Alauddin Makassar di Makassar;  
 2. Peringgal.

SIMAP PTSP 28-06-2019



Jl. Bougainville No.5 Telp. (0411) 441077 Fax. (0411) 448936  
 Website : <http://simap.sulselprov.go.id> Email : [ptsp@sulselprov.go.id](mailto:ptsp@sulselprov.go.id)  
 Makassar 90222



YAYASAN PESANTREN WAHDAH ISLAMIAH  
MAKASSAR - INDONESIA



مؤسسة معاهد الوحدة الإسلامية  
مكسر ~ أندونيسيا

BOARDING SCHOOL WAHDAH ISLAMIAH FOUNDATION

JALAN ABDULLAH DG. SIRUA NO. 16c TLP/FAX (0411) 438987 MAKASSAR - INDONESIA

بِسْمِ اللَّهِ الرَّحْمَنِ الرَّحِيمِ

Nomor : K.101/IL/YPWI/XI/1440 Makassar, 01 Dzulqadah 1440 H  
Lampiran : 1 (Satu) lembar 04 Juli 2019 M  
Perihal : **Izin Penelitian**

**Kepada Yang Kami Hormati :**  
Kepala SMA IT Wahdah Islamiyah Makassar  
Di,-  
Makassar

السلام عليكم ورحمة الله وبركاته

الحمد لله والصلاة والسلام على رسول الله وعلى آله وصحبه ومن وآله وبعد،

Memenuhi Surat Dinas Penanaman Modal dan Pelayanan Terpadu Satu Pintu Bidang Penyelenggaraan Pelayanan Perizinan Nomor: 18502/S.01/PTSP/2019 Tanggal : 28 Juni 2019, bersama ini **Memberikan Izin Penelitian** kepada :

Nama : **Andi Utari Anas**  
NIM : 20100115067  
Program Studi : Pendidikan Agama Islam  
Pekerjaan : Mahasiswa (S1)  
Alamat : Jl. Sultan Alauddin No.63 Makassar

Tugas Penelitian : **"Pengaruh Penerapan Strategi Pembelajaran Ekspositori Berbasis Media Audio Visual Untuk Meningkatkan Hasil Belajar PAI Peserta Didik SMA Islam Terpadu Wahdah Islamiyah Makassar"**

Yang akan dilaksanakan pada **tanggal 15 Juli s/d 21 Agustus 2019**

Setelah selesai melaksanakan penelitian, kepada yang bersangkutan diwajibkan untuk menyerahkan hasilnya kepada Yayasan Pesantren Wahdah Islamiyah (YPWI).

Demikian surat ini diberikan kepada yang bersangkutan untuk dipergunakan sebagaimana mestinya.

Yayasan Pesantren Wahdah Islamiyah,

  
H. Nursalam Siradjuddin  
Ketua

Tembusan disampaikan kepada :

1. Pembina YPWI (Ketua Umum DPP WI)
2. Pengawas YPWI
3. Kepala SMA IT Wahdah Islamiyah Makassar
4. Arsip



### J.3 Surat Keterangan Penelitian



مؤسسة معهد الوحدة الإسلامية  
**YAYASAN PESANTREN WAHDAH ISLAMIYAH PUSAT MAKASSAR**  
**SMA ISLAM TERPADU WAHDAH ISLAMIYAH**  
**"TERAKREDITASI A"**

Jl. Manggala Raya Kompleks Bambu-bambu Telp. (0411) 493331 - 081342612013

BISMILLAHIRRAHMANIRRAHIM

**SURAT KETERANGAN PENELITIAN**  
**Nomor :K.014/IL/SMAIT/YPWI/XI/1440 H**

Berdasarkan surat dari Dekan Fakultas Tarbiyah dan Keguruan UIN Alauddin Makassar Nomor: B-4809/T.1/PP.00.9/05/2019 tentang permohonan izin penelitian, maka bertandatangan dibawah ini, Kepala SMA Islam Terpadu Wahdah Islamiyah Makassar, menerangkan bahwa:

N a m a : Andi Utari Anas  
 NIM : 20100115067  
 Fakultas : Tarbiyah dan Keguruan  
 Program Studi : Pendidikan Agama Islam  
 Univ./ Institut : UIN Alauddin Makassar

Telah melaksanakan penelitian di SMA Islam Terpadu Wahdah Islamiyah dengan judul penelitian:

**PENGARUH PENERAPAN STRATEGI PEMBELAJARAN EKSPOSITORI  
 BERBASIS MEDIA AUDIO VISUAL UNTUK MENINGKATKAN HASIL  
 BELAJAR PAI PESERTA DIDIK SMA ISLAM TERPADU WAHDAH  
 ISLAMIYAH MAKASSAR**

Yang dilaksanakan pada: 15 Juli s/d 01 Agustus 2019. Dengan ketentuan bahwa hasil penelitian akan ditembuskan di SMA Islam Terpadu Wahdah Islamiyah.

Demikianlah surat keterangan ini dibuat, agar dapat digunakan sebagaimana mestinya. *Syukron wa jazakumillahu khayran.*

Makassar, 24 Dzulqaidah 1440 H  
 26 Juli 2019 M



**Tembusan : Kepada Yth :**

1. Dekan Fak. Tarbiyah dan Keguruan UIN Alauddin Makassar
2. Arsip
3. Ybs

#### J.4 Surat Keterangan Validasi



**UNIVERSITAS ISLAM NEGERI ALAUDDIN MAKASSAR**  
**FAKULTAS TARBİYAH DAN KEGURUAN**  
**UNIT ALAUDDIN TESTING AND ASSESSMENT CENTER**  
 Jl. H. M. Yasin Limpo No. 36 Samata-Gowa, Tlp. 0411-1500365, Faks. 0411-8221400 Kodepos 92114  
 Email: atace@uin-alauddin.ac.id



#### **SURAT KETERANGAN VALIDASI** **Nomor: 259/ATACe.03/VII/2019**


Yang bertanda tangan di bawah ini, Ketua Unit Alauddin Testing dan Assessment Center (ATACe) Fakultas Tarbiyah dan Keguruan UIN Alauddin Makassar menyatakan bahwa instrumen penelitian yang disusun oleh,

Nama : **Andi Utari Anas**  
 NIM : 20100115067  
 Semester : VIII (Delapan)  
 Program Studi : Pendidikan Agama Islam  
 Fakultas : Tarbiyah dan Keguruan  
 Judul Skripsi :  
 “Pengaruh Penerapan Strategi Pembelajaran Ekspositori Berbasis Media Audio Visual untuk Meningkatkan Hasil Belajar Pendidikan Agama Islam Peserta Didik SMA Islam Terpadu Wahdah Islamiyah Makassar”

Telah diperiksa dan dikoreksi oleh validator sehingga dinyatakan layak untuk digunakan.

Demikian surat keterangan ini dibuat untuk dipergunakan seperlunya.

Samata-Gowa, 30 Juli 2019  
 Ketua Unit ATACe

  
**Nursalam, S.Pd., M.Si.**  
**NIP 198012292003121003**

## J.5 Surat Keterangan Turnitin

**SURAT KETERANGAN TURNITIN**NO: 1158021275 /Pend-PAI/ 104612019

Tim Instruktur Deteksi Plagiat Turnitin telah menerima naskah Skripsi dengan identitas:

Penulis : Andi Utari Anas  
 NIM : 20100115067  
 Judul : Pengaruh Penerapan Strategi Pembelajaran Ekspositori Berbasis Media Audio Visual untuk Meningkatkan Hasil Belajar PAI Peserta Didik SMA IT Wahdah Islamiyah Makassar  
 Pembimbing I : Dr. H. Muh. Sain Hanafy, M.Pd.  
 Pembimbing II : Dr. Idah Suaidah, S.Ag., M.H.I.

Menyatakan bahwa naskah tersebut telah di Periksa Tingkat Kemiripan (*Indeks Similarity*) dengan skor/hasil sebesar 22% sesuai dengan pedoman yang berlaku, maka Skripsi ini dinyatakan Layak/ Tidak layak\* untuk lanjut ke proses berikutnya. Demikian surat keterangan ini dibuat untuk melengkapi syarat Ujian Munaqasyah.

UNIVERSITAS ISLAM NEGERI

Samata, 21-8- 2019

Pembimbing I

Pembimbing II

Dr. H. Muh. Sain Hanafy, M.Pd.  
 NIP 196109071992031001

Dr. Idah Suaidah, S.Ag., M.H.I.  
 NIP 197007151999032002

Mengetahui  
 Tim Instruktur

Irawati, S.I.P.

\*Lingkari yang diperiksa

\*\*Coret yang tidak perlu

## DAFTAR RIWAYAT HIDUP



**Andi Utari Anas** adalah nama penulis skripsi ini. Penulis dilahirkan di Makassar, pada 16 September 1996 M. Lahir dari pasangan Andi Aco Wadeng dan Nasmawati sebagai anak ke-tujuh dari delapan bersaudara. Penulis menempuh pendidikan dari SD Negeri Kassi Makassar (2002-2008), kemudian melanjutkan studi di SMP Negeri 17 Makassar (2008-2011). Kemudian, penulis melanjutkan bersekolah di SMA Islam Terpadu Wahdah Islamiyah Makassar (2011-2014). Setelah lulus sekolah penulis melanjutkan pendidikan ke jenjang yang lebih tinggi di UIN Alauddin Makassar melalui jalur UM-PTKIN di Fakultas Tarbiyah dan Keguruan dengan memilih program studi Pendidikan Agama Islam.

