

**PENGARUH MODEL PEMBELAJARAN AKTIF TIPE *QUIZ TEAM*  
TERHADAP HASIL BELAJAR FISIKA DAN KEAKTIFAN  
PESERTA DIDIK KELAS VIII SMPN 1 BATANG  
KABUPATEN JENEPONTO**



**Skripsi**

Diajukan Untuk Memenuhi Salah Satu Syarat Untuk Meraih Gelar

Sarjana Pendidikan (S.Pd) Program Studi Pendidikan Fisika

Fakultas Tarbiyah Dan Keguruan

UIN Alauddin Makassar

**ALAUDDIN**  
M A K A S S A R

Oleh:

**MARINI SUMARNI**

**NIM : 20600115010**

**FAKULTAS TARBIYAH DAN KEGURUAN  
UIN ALAUDDIN MAKASSAR  
2019**

## PERNYATAAN KEASLIAN SKRIPSI

Mahasiswa yang bertanda tangan di bawah ini:

Nama : Marini Sumarni  
NIM : 20600115010  
Tempat/Tgl. Lahir : Jeneponto, 23 Maret 1998  
Jurusan : Pendidikan Fisika  
Fakultas : Tarbiyah dan Keguruan  
Alamat : Samata  
Judul : "*pengaruh model pembelajaran aktif tipe quiz team terhadap hasil belajar fisika dan keaktifan peserta didik kelas VIII SMPN 1 Batang*"

Menyatakan dengan sesungguhnya dan penuh kesadaran bahwa skripsi ini benar adalah hasil karya sendiri. Jika di kemudian hari terbukti bahwa ia merupakan duplikat, tiruan, plagiat, atau dibuat oleh orang lain, sebagian atau seluruhnya, maka skripsi dan gelar yang diperoleh karenanya batal demi hukum.

UNIVERSITAS ISLAM NEGERI

**ALAUDDIN**  
M A K A S S A R

Makassar, juli 2019  
Penyusun,



**MARINI SUMARNI**  
NIM: 20600115010

## PERSETUJUAN PEMBIMBING

Pembimbing skripsi yang berjudul "*pengaruh model pembelajaran aktif tipe quiz team terhadap hasil belajar dan keaktifan peserta didik kelas VIII SMPN 1 Batang*", yang disusun oleh saudari Marini Sumarni, NIM: 20600115010, Mahasiswa Jurusan Pendidikan Fisika pada Fakultas Tarbiyah dan Keguruan Universitas Islam Negeri (UIN) Alauddin Makassar, telah diperiksa dan dikoreksi secara seksama, memandang bahwa skripsi tersebut telah memenuhi syarat-syarat ilmiah dan dapat disetujui untuk diajukan ke sidang *munaqasyah*.

Demikian persetujuan ini diberikan untuk diproses lebih lanjut.

Makassar, 2019

Pembimbing I



Rafiqah, S.Si., M.Pd.  
NIP. 19790721 200501 2 003

Pembimbing II




Nur Aliyah Nur, S.Pd., M.Pd.  
NIP.19840904 201903 2 010

UNIVERSITAS ISLAM NEGERI

**ALAUDDIN**

Mengetahui,

MAKASSAR  
Ketua Jurusan Pendidikan Fisika



Dr. Muhammad Qaddafi, S. Si., M. Si  
NIP. 19760802 200501 1 004

## PENGESAHAN SKRIPSI

Skripsi yang berjudul **“Pengaruh Model Pembelajaran Aktif Tipe Quiz Team terhadap Hasil Belajar Fisika dan Keaktifan Peserta Didik SMPN 1 Batang Kabupaten Jeneponto”** Yang disusun oleh saudari **Marini Sumarni**, NIM: **20600115010**, Mahasiswa Jurusan Pendidikan Fisika Pada Fakultas Tarbiyah dan Keguruan UIN Alauaddin Makassar, telah diuji dan dipertahankan dalam sidang *Munaqasyah* yang diselenggarakan pada hari **Senin 05 Agustus 2018 M**, bertepatan dengan **04 Zulhijjah 1440 H** dan dinyatakan telah dapat menerima sebagai salah satu syarat untuk mendapatkan gelar Sarjana Pendidikan (S.Pd) dengan beberapa perbaikan.

Samata, 05 Agustus 2018  
04 Zulhijjah 1440 H

### DEWAN PENGUJI

(Sesuai SK Dekan N0 1644 Tertanggal 08 Juli 2019)

Ketua : Dr. H. Muhammad Qaddafi, M.Si.

Sekretaris : Santih Anggereni, S.Si., M.Pd.

Munaqisy I : Dr. Baharuddin, M.M.

Munaqisy II : Dr. Hj. Dahlia Patiung, M.Pd.

Pembimbing I : Rafiqah, S.Si., M.Pd.

Pembimbing II : Nur Aliyah Nur, S.Pd., M.Pd.

(.....)

(.....)


(.....)

(.....)

(.....)

(.....)

Mengetahui :  
Dekan Fakultas Tarbiyah dan Keguruan  
UIN Alauaddin Makassar &

  
**Dr. H. Muhammad Amri, Lc, M.Ag.**  
Nip. 19730120 200312 1 001

## KATA PENGANTAR



*Assalamu 'Alaikum Warohmatullahi Wabarokatuh*

Alhamdulillah Robbil 'Aalamiin, segala puji syukur tiada hentinya penulis haturkan ke hadirat Allah swt. yang Maha pemberi petunjuk, anugerah, dan nikmat yang diberikan-Nya sehingga penulis dapat menyelesaikan skripsi ini yang berjudul “**Pengaruh Model Pembelajaran Aktif Tipe Quiz Team terhadap Hasil Belajar Fisika dan Keaktifan Peserta Didik Kelas VIII SMPN 1 Batang**”.

Allahumma Sholli 'ala Muhammad, penulis curahkan ke hadirat junjungan umat, pemberi syafa'at, penuntun jalan kebajikan, penerang di muka bumi ini, seorang manusia pilihan dan teladan kita, Rasullulah saw. beserta keluarga, para sahabat, dan pengikut beliau hingga akhir zaman, Aamiin.

Penulis merasa sangat berhutang budi pada semua pihak atas kesuksesan dalam penyusunan skripsi ini, sehingga sewajarnya bila pada kesempatan ini penulis mengucapkan rasa terima kasih kepada pihak-pihak yang memberikan semangat dan bantuan, baik secara material maupun spiritual. Skripsi ini terwujud berkat uluran tangan dari insan-insan yang telah digerakkan hatinya oleh Sang Khaliq untuk memberikan dukungan, bantuan, dan bimbingan bagi penulis.

Oleh karena itu, penulis menghaturkan terima kasih dan rasa hormat yang tak terhingga dan teristimewa kepada kedua orang tuaku, **Ayahanda Irsan dan Ibunda Nurbia** atas segala do'a dan pengorbanannya yang telah melahirkan, mengasuh, memelihara, mendidik, dan membimbing penulis dengan penuh kasih sayang serta pengorbanan yang tak terhitung sejak dalam kandungan hingga dapat menyelesaikan studiku dan selalu memberikanku motivasi dan dorongan baik moril maupun materil yang diberikan kepada penulis.

Selanjutnya ucapan terima kasih dan penghargaan yang sedalam-dalamnya, penulis sampaikan kepada:

1. Bapak Prof. Dr. Musafir, M.Si selaku Rektor UIN Alauddin Makassar beserta Wakil Rektor I, II, III, IV atas segala fasilitas yang diberikan dalam menimba ilmu didalamnya.
2. Bapak Dr. H. Muhammad Amri, Lc., M.Ag selaku Dekan Fakultas Tarbiyah dan Keguruan beserta Wakil Dekan I, II, III atas segala fasilitas yang diberikan dan senantiasa memberikan dorongan, bimbingan dan nasihat kepada penulis.
3. Bapak Dr. Muhammad Qaddafi, S.Si, M.Si dan Ibu Rafiqah, S.Si, M.Pd selaku ketua jurusan dan sekretaris jurusan Pendidikan Fisika Fakultas Tarbiyah dan Keguruan UIN Alauddin Makassar.
4. Ibu Rafiqah, S.Si., M.Pd dan ibu Nur Aliyah Nur, S.Pd., M.Pd selaku Pembimbing I dan II yang telah banyak meluangkan waktu untuk memberikan bimbingan, pengarahan, serta dorongan yang sangat berharga bagi penulis.
5. Seluruh staf pengajar dan karyawan yang berada dalam lingkungan Fakultas Tarbiyah dan Keguruan UIN alauddin makassar yang telah memberikan ilmu yang sangat bermanfaat dan yang telah membantu kelancaran proses penulisan skripsi ini.
6. Kakakku hajrah dan Adikku Sri Suci Kirani yang selalu memberikan doa, motivasi, dan semangat selama proses penulisan skripsi ini.

7. Sahabat-sahabatku yang selalu memberikan motivasi selama penyusunan skripsi ini Ngai, Sangka, Lindu, Aniong, I'ma, Anabeb, Nase Dan Quent Ceplos (Ami, Uni, Uli, Umi).
8. Teman-teman emisivitas yang selalu bersama-sama dan bersama.
9. Rekan-rekan mahasiswa Jurusan Pendidikan Fisika, dan semua pihak yang turut membantu dalam penyelesaian skripsi ini, semoga dengan bantuannya dapat bernilai ibadah disisi Allah swt.
10. Keluarga besar penulis yang selalu memberikan dorongan, dukungan beserta doa, sehingga penulis dapat menyelesaikan skripsi ini.
11. Semua pihak yang tidak dapat penulis sebutkan satu-persatu yang telah membantu kelancaran penyusunan skripsi ini.

Penulis menyadari sepenuhnya bahwa skripsi ini jauh dari kesempurnaan. Oleh karena itu, dengan kerendahan hati, penulis menerima saran dan kritik yang sifatnya konstruktif dari berbagai pihak demi kesempurnaan skripsi ini.

Akhirnya, hanya kepada Allah swt penulis memohon ridho dan maghfirahnya, semoga segala dukungan serta bantuan semua pihak mendapat pahala yang berlipat ganda di sisi Allah swt, semoga karya ini dapat bermanfaat kepada para pembaca, Aamiin...

*Wassalamu 'Alaikum Warohmatullahi Wabarokatuh*

Makassar, 2019

Penulis,

**MARINI SUMARNI**


**NIM: 20600115010**

## DAFTAR ISI

<b>HALAMAN JUDUL .....</b>	<b>i</b>
<b>PERNYATAAN KEASLIAN SKRIPSI.....</b>	<b>ii</b>
<b>PENGESAHAN SKRIPSI.....</b>	<b>iii</b>
<b>PERSETUJUAN PEMBIMBING.....</b>	<b>iv</b>
<b>KATA PENGANTAR.....</b>	<b>v</b>
<b>DAFTAR ISI.....</b>	<b>ix</b>
<b>DAFTAR TABEL.....</b>	<b>xi</b>
<b>DAFTAR GAMBAR.....</b>	<b>xii</b>
<b>DAFTAR LAMPIRAN.....</b>	<b>xiii</b>
<b>ABSTRAK .....</b>	<b>xiv</b>
<b>BAB I PENDAHULUAN.....</b>	<b>1-11</b>
A. Latar Belakang Masalah.....	1
B. Rumusan Masalah.....	5
C. Hipotesis .....	6
D. Defenisi Operasional Variabel.....	6
E. Ruang Lingkup Penelitian .....	7
F. Tujuan dan Manfaat Penelitian .....	7
G. Kajian Pustaka.....	9
<b>BAB II TINJAUAN PUSTAKA.....</b>	<b>12-26</b>
A. Model Pembelajaran aktif tipe Quiz Team.....	12
B. Hasil Belajar .....	15
C. Keaktifan .....	20
D. Kerangka Berfikir .....	23
<b>BAB III METODOLOGI PENELITIAN .....</b>	<b>27-45</b>
A. Jenis dan Desain Penelitian.....	27
B. Populasi dan Sampel .....	28
C. Metode Pengumpulan Data.....	30
D. Instrumen Penelitian Dan Perangkat Pembelajaran.....	31
E. Validasi dan Reabilitas Instrumen .....	33
F. Prosedur Penelitian .....	35
G. Teknik Analisis Data .....	37



<b>BAB IV HASIL PENELITIAN DAN PEMBAHASAN.....</b>	<b>45-66</b>
A. Hasil penelitian .....	45
B. Pembahasan Hasil Penelitian .....	62
<b>BAB V PENUTUP.....</b>	<b>67-68</b>
A. Kesimpulan .....	67
B. Implikasi Penelitian .....	67
<b>DAFTAR PUSTAKA .....</b>	<b>69-71</b>
<b>LAMPIRAN-LAMPIRAN .....</b>	<b>72-175</b>
<b>RIWAYAT HIDUP PENULIS.....</b>	<b>176</b>



## DAFTAR TABEL

	<b>Hal.</b>
Table 2.1 : Jenis dan Indikator Hasil Belajar atau Prestasi .....	16
Tabel 3.1 : Jumlah peserta didik SMPN 1 Batang .....	29
Tabel 3.2 : Kriteria Indeks Aiken.....	34
Tabel 3.3 : Kriteria Hasil Belajar Kognitif Kurikulum K-13.....	39
Tabel 3.4 : kategori keaktifan belajar .....	40
Tabel 4.1 : Distribusi frekuensi posttest hasil belajar fisika kelas eksperimen.....	46
Tabel 4.2 : Statistik deskriptif hasil belajar fisika kelas eksperimen (VIII.A).....	47
Tabel 4.3 : Kategorisasi hasil belajar fisika kelas eksperimen (VIII.A) .....	48
Tabel 4.5 : Distribusi kategori keaktifan belajar kelas eksperimen(VIII.A).....	49
Tabel 4.4 : Data statistik deskriptif keaktifan belajar kelas eksperimen (VIII.A) .....	50
Tabel 4.6 : Distribusi frekuensi posttest hasil belajar fisika kelas kontrol.....	51
Tabel 4.7 : Statistik deskriptif hasil belajar fisika kelas kontrol (VIII.B).....	51
Tabel 4.8 : Kategorisasi hasil belajar fisika kelas kontrol (VIII.B) .....	52
Tabel 4.10 : Distribusi kategori keaktifan belajar kelas kontrol (VIII.B).....	53
Tabel 4.9 : Data statistik deskriptif keaktifan belajar kelas kontrol (VIII.B) .....	54
Tabel 4.11 : Uji normalitas hasil dan keaktifan belajar fisika kelas eksperimen menggunakan program SPSS versi 20 for windows.....	55
Tabel 4.12 : Uji normalitas hasil dan keaktifan belajar fisika kelas kontrol menggunakan program SPSS versi 20 for windows.....	58
Tabel 4.13 : Hasil perhitungan uji homogenitas hasil belajar dan keaktifan belajar fisika menggunakan SPSS versi 20 for windows .....	59
Tabel 4.14 : Hasil perhitungan uji t hasil belajar fisika menggunakan SPSS versi 20 for windows.....	60
Tabel 4.15 : Hasil perhitungan uji t keaktifan belajar fisika menggunakan SPSS versi 20 for windows .....	61

## DAFTAR GAMBAR

	<b>Hal.</b>
Gambar 2.1 : Kerangka pikir penelitian.....	26
Gambar 4.1 : Histogram kategori hasil belajar kelas eksperimen.....	48
Gambar 4.2 : Histogram kategori keaktifan belajar kelas eksperimen .....	49
Gambar 4.3 : Histogram kategori hasil belajar kelas kontrol.....	52
Gambar 4.4 : Histogram kategori keaktifan belajar kelas kontrol .....	54
Gambar 4.5 : Normal QQ Plot untuk hasil dan keaktifan belajar pada kelas Eksperimen .....	56
Gambar 4.6 : Normal QQ Plot untuk hasil dan keaktifan belajar pada kelas Kontrol .....	58

**DAFTAR LAMPIRAN**

	<b>Hal.</b>
Lampiran 1 : Data hasil penelitian .....	72
Lampiran 2 : Analisis Deskriptif.....	77
Lampiran 3 : Analisis Inferensial.....	81
Lampiran 4 : Instrumen Tes .....	89
Lampiran 5 : Analisis Validasi.....	131
Lampiran 6 : Absensi .....	162
Lampiran 7 : Persuratan .....	167
Lampiran 8 : Dokumentasi.....	176

**ABSTRAK**

**Nama : Marini Sumarni**  
**NIM : 20600115010**  
**Judul : “Pengaruh Model Pembelajaran Aktif Tipe Quiz Team terhadap Hasil Belajar Fisika dan Keaktifan Peserta Didik Kelas VIII SMPN 1 Batang”.**

---

Penelitian ini bertujuan Untuk mengetahui pengaruh hasil belajar fisika dan keaktifan peserta didik yang diajar dengan menggunakan model pembelajaran aktif tipe *Quiz Team* pada peserta didik kelas VIII SMPN 1 Batang kabupaten Jeneponto.

Jenis penelitian ini yaitu *quasi eksperimen*, yang perlakuannya diberikan pada satu kelompok eksperimen dan satu kelompok control dengan design penelitian *The Nonequivalent Posttest Only Control Group Design*. Populasi yang digunakan adalah semua peserta didik kelas VIII SMPN 1 Batang tahun pelajaran 2017/2018, yang terdiri dari tiga kelas dengan jumlah peserta didik 69 orang. Dengan menggunakan teknik *convenience sampling* diperoleh sampel sebanyak dua kelas yaitu kelas VIII.A dan VIII.B. Adapun instrumen penelitian yang digunakan pada penelitian ini yaitu instrumen tes hasil belajar, lembar observasi keaktifan belajar, lembar observasi guru dan siswa. Teknik analisis data yang digunakan pada penelitian yaitu analisis data statistik deskriptif dan inferensial.

Hasil analisis deskriptif menunjukkan bahwa hasil belajar fisika peserta didik diperoleh nilai rata-rata untuk kelas eksperimen sebesar 77,00 dan rata-rata keaktifan belajar sebesar 80,80 sedangkan hasil belajar pada kelas kontrol sebesar 44,00 dengan keaktifan belajar sebesar 61,60. Dengan menggunakan uji-t diperoleh  $t = 13,898$ , sedangkan nilai  $t$  tabel = 2,09. Karena nilai  $t > t$  tabel maka  $H_0$  ditolak dan  $H_1$  diterima, dan untuk keaktifan belajar di peroleh uji  $t$  sebesar 34,686 dengan nilai  $t$  tabel 2,09. Karena nilai  $t > t$  tabel maka  $H_0$  ditolak dan  $H_1$  diterima, hal ini dapat kita lihat dari hasil deskriptif dimana nilai rata-rata yang diperoleh pada kelas eksperimen dan kelas kontrol memiliki rentang yang besar sehingga terdapat pengaruh model pembelajaran aktif tipe *Quiz Team* terhadap hasil belajar fisika dan keaktifan peserta didik.

Implikasi yang didapatkan dari penelitian ini adalah penggunaan metode ini mempengaruhi hasil belajar dan keaktifan peserta didik, sehingga untuk kedepannya pengajar dapat mempertimbangkan menggunakan model pembelajaran aktif tipe *Quiz Team* terhadap hasil belajar fisika dan untuk meningkatkan keaktifan belajar peserta didik.

**ABSTRACT**

**Name : Marini Sumarni**  
**NIM : 20600115010**  
**Title : “ Influence on the Active Learning Model of the Quiz Team towards the Physics Learning Outcomes and the Activity of Students Class VIII of SMP 1 Batang in Jeneponto District”**

---

This study studied the learning outcomes of physics and the activeness of students who were taught using the active learning model Quiz Team type in class VIII of SMP 1 Batang in jeneponto district

This type of research is quasi-experimental, where the treatment was given to one experimental group and one control group with the research design The Nonequivalent Posttest Only Control Group Design. The population used was all students of class VIII of SMP 1 Batang in the academic year 2017/2018, which consisted of three classes with a total of 69 students. By using convenience sampling technique obtained a sample of two classes, namely class VIII.A and VIII.B. The research instruments used in this study are learning outcomes test instruments, learning activeness observation sheets, teacher and student observation sheets. The data analysis technique used in the study is descriptive and inferential statistical data analysis

Descriptive analysis results showed that the learning outcomes of physics students obtained an average value for the experimental class of 77.00 and the average learning activeness of 80.80 while the learning outcomes in the control class were 44.00 with learning activeness of 61.60. By using the t-test obtained  $t = 13,898$ , while the value of  $t$  table = 2.09. Because the value of  $t > t$  table then  $H_0$  is rejected and  $H_1$  is accepted, and for learning activeness the t test is obtained at 34.686 with the value of  $t$  table 2.09. Because the value of  $t > t$  table then  $H_0$  is rejected and  $H_1$  is accepted, it can be seen from the descriptive results where the average value obtained in the experimental class and control class has a large range so that there is an influence on the active learning model of the quiz team towards the physics learning outcomes and the activity of students.

The implication obtained from this study is that the use of this method affects the learning outcomes and activeness of students, so that in the future teachers can consider using the Quiz Team type active learning model for the learning outcomes of physics and to improve students' learning activeness

# BAB I

## PENDAHULUAN

### ***A. Latar Belakang Masalah***

Sekolah sebagai suatu lembaga pendidikan formal, secara sistematis merencanakan bermacam-macam lingkungan, yakni lingkungan pendidikan yang menyediakan berbagai kesempatan bagi peserta didik untuk melakukan berbagai kegiatan belajar.<sup>1</sup> Belajar adalah suatu perubahan perilaku yang relatif permanen dan dihasilkan dari pengalaman masa lalu ataupun dari pembelajaran yang bertujuan atau direncanakan.<sup>2</sup>

Tujuan pendidikan disusun secara bertingkat, mulai dari tujuan pendidikan yang sangat luas dan umum sampai ketujuan pendidikan yang spesifik dan operasional. Tingkat-tingkat tujuan pendidikan itu meliputi; tujuan pendidikan nasional, tujuan institusional, tujuan kurikuler, dan tujuan pembelajaran (instruksional), yang mencakup tujuan pembelajaran umum dan pembelajaran khusus.<sup>3</sup> Secara umum, tujuan pendidikan nasional telah ditetapkan dalam undang-undang republik Indonesia nomor 20 tahun 2003 tentang sistem pendidikan nasional yang termaktub dalam bab II pasal 3, yaitu: berkembangnya potensi peserta didik agar menjadi manusia yang beriman dan bertakwa kepada tuhan yang maha esa, berakhlak mulia, sehat, berilmu, cakap, kreatif mandiri, dan menjadi warga negara yang demokratis serta bertanggung jawab.<sup>4</sup>

Selain itu, pendidikan juga dapat menjadikan individu yang menuntut ilmu diangkat derajatnya oleh Allah swt sesuai dengan Firman-Nya dalam QS Almujudilah/58:11

---

<sup>1</sup>Oemar Hamajik, *kurikulum dan pembelajaran*, (Jakarta: bumi aksara, 2001), h. 3.

<sup>2</sup>Mohammad syarif, *strategi pembelajaran*, (Jakarta: PT Grafindo Persada, 2015), h. 2.

<sup>3</sup>Oemar Hamajik, *kurikulum dan pembelajaran*, h. 4.

<sup>4</sup>Saidah, *pengantar pendidikan*, (Jakarta: PT. Raja Grafindo Persada, 2016), h. 20.

يَتَأْتِيهَا الَّذِينَ ءَامَنُوا إِذَا قِيلَ لَكُمْ تَفَسَّحُوا فِي الْمَجَالِسِ فَأَفْسَحُوا  
يَفْسَحَ اللَّهُ لَكُمْ وَإِذَا قِيلَ أَنْشُرُوا فَأَنْشُرُوا يَرْفَعُ اللَّهُ الَّذِينَ ءَامَنُوا  
مِنْكُمْ وَالَّذِينَ أُوتُوا الْعِلْمَ دَرَجَاتٍ وَاللَّهُ بِمَا تَعْمَلُونَ خَبِيرٌ ﴿١١﴾

Terjemahan:

*"Hai orang-orang beriman apabila kamu dikatakan kepadamu: "Berlapang-lapanglah dalam majlis", maka lapangkanlah niscaya Allah akan memberi kelapangan untukmu. Dan apabila dikatakan: "Berdirilah kamu", maka berdirilah, niscaya Allah akan meninggikan orang-orang yang beriman di antaramu dan orang-orang yang diberi ilmu pengetahuan beberapa derajat. Dan Allah Maha Mengetahui apa yang kamu kerjakan".*

Ayat diatas membahas mengenai tujuan pendidikan nasional bagi masyarakat, bangsa dan Negara. Pendidikan nasional merupakan suatu keseluruhan kegiatan dan satuan pendidikan yang dirancang, dilaksanakan, dan dikembangkan untuk ikut berusaha mencapai tujuan nasional. Pendidikan nasional mengatur bahwa jalur pendidikan sekolah terdiri dari tiga jalur utama, yakni pendidikan dasar, pendidikan menengah, dan pendidikan tinggi. Kurikulum, peserta didik, dan tenaga kependidikan tidak dapat dipisahkan dalam kegiatan belajar-mengajar.<sup>5</sup>

Proses belajar-mengajar merupakan inti dari proses pendidikan secara keseluruhan dengan guru sebagai pemegang peranan utama. Peristiwa belajar-mengajar banyak berakar pada berbagai pandangan dan konsep. Oleh karena itu, perwujudan proses belajar-mengajar dapat terjadi dalam berbagai model.<sup>6</sup> Proses

<sup>5</sup>Amin Kunaefi, *pengantar pendidikan*,(Jakarta: Erlangga, 2016), h. 72.

<sup>6</sup>Moh.Uzer Usman, *Menjadi Guru profesional*, (Bandung: PT.Remaja Rosdakarya, 2013), h. 5.



pembelajaran merupakan suatu kegiatan melaksanakan kurikulum suatu lembaga pendidikan, agar dapat mempengaruhi peserta didik mencapai tujuan pendidikan yang telah ditetapkan. Pembelajaran fisika sebagai salah satu pelajaran yang diujikan secara nasional perlu ditingkatkan mutu pelajarannya. Pemerintah telah banyak melakukan usaha untuk meningkatkan kualitas pendidikan nasional, termasuk di dalamnya pendidikan fisika.

Proses pembelajaran di Indonesia saat ini tingkat efektivitas pembelajarannya sangat dipengaruhi oleh perilaku pendidik dan perilaku peserta didik. Perilaku pendidik yang efektif, antara lain mengajarnya jelas, menggunakan variasi metode pembelajaran, menggunakan variasi media/alat peraga pendidikan, antusiasme, memberdayakan peserta didik, menggunakan pembelajaran kontekstual (contextual-teaching and learning), menggunakan jenis pertanyaan yang membangkitkan, dan lain sebagainya. Sedang perilaku peserta didik, antara lain motivasi atau semangat belajar, keseriusan, perhatian, kerajinan, kedisiplinan, keingintahuan, pencatatan, pertanyaan, senang melakukan latihan soal, dan sikap belajar yang positif. Pembelajaran semacam ini akan berjalan efektif melalui pendekatan konstruktivistik.<sup>7</sup>

Proses pembelajaran di Jeneponto masih menggunakan metode ceramah dimana guru masih terlalu sering menjelaskan panjang lebar didepan kelas sampai peserta didik banyak yang mengantuk dan merasa bosan. Media pembelajaran yang digunakan berupa buku yang sangat tebal membuat para peserta didik juga malas untuk belajar dan membacanya. Padahal, teknologi saat ini sudah sangat

---

<sup>7</sup>Aman & Dyah, "Faktor-Faktor Pendukung Kualitas Pembelajaran SMA 5 Yogyakarta", (Yogyakarta: Universitas Negeri Yogyakarta, 2008), h. 2.

berkembang pesat sehingga banyak sekali pilihan untuk media pembelajaran yang menarik. Tidak hanya penjelasan panjang lebar dan baca buku tebal.

Berdasarkan hasil wawancara yang dilakukan peneliti terhadap beberapa peserta didik di SMPN 1 Batang diperoleh bahwa sebagian dari para peserta didik kurang aktif dalam proses pembelajaran. Pembelajaran yang diterapkan memang kurang memacu untuk aktif bahkan peserta didik cenderung mengantuk didalam kelas. Guru hanya sering memberikan tugas mencatat materi atau mengerjakan soal pada buku copyan buku paket yang sangat tebal kepada peserta didik saat jam pelajaran. Sehingga peserta didik kurang aktif dan merasa bosan saat pembelajaran berlangsung. Selain itu media buku paket yang digunakan hanya berupa copyan sehingga tidak memiliki warna yang membuat peserta didik kurang bersemangat untuk belajar. Dalam proses pembelajaran selama ini, pada umumnya guru juga senantiasa tidak meminta pendapat atau masukan pada peserta didik, sehingga peserta didik tidak berani mengeluarkan ide-ide pada saat pembelajaran berlangsung serta hanya beberapa siswa yang mengerjakan tugas yang diberikan oleh guru.

Berdasarkan permasalahan tersebut, maka metode yang telah digunakan dipandang perlu untuk dikembangkan serta dimodifikasi dengan cara menerapkan model pembelajaran yang lain dalam pembelajaran sehingga pembelajaran akan lebih menarik serta dapat lebih mengaktifkan para peserta didik itu sendiri. Salah satu model pembelajaran yang dipandang mampu untuk mengatasi permasalahan di atas yaitu model *Quiz Team*. Model *Quiz Team* adalah salah satu model pembelajaran aktif yang dapat menambah aktifitas peserta didik yaitu dengan

membuat dan menjawab pertanyaan. Dalam model *Quiz Team* terdapat kegiatan tanya jawab antar kelompok, sehingga dalam kegiatan bertanya dan menjawab akan terjadi proses belajar yang tidak membosankan.

Berdasarkan uraian dan hasil dari penelitian sebelumnya yang telah diuraikan diatas maka penulis berinisiatif untuk melakukan penelitian dengan judul “**Pengaruh Model Pembelajaran Aktif Tipe *Quiz Team* terhadap Hasil Belajar Fisika dan Keaktifan Peserta Didik SMPN 1 Batang Kabupaten Jeneponto**” dengan harapan peserta didik dapat meningkatkan keaktifan peserta didik di dalam proses pembelajaran. Dengan peningkatan keaktifan peserta didik, diharapkan hasil belajar peserta didik dapat meningkat sesuai dengan yang diharapkan.

### **B. Rumusan Masalah**

Berdasarkan latar belakang tersebut, maka diperoleh rumusan masalah sebagai berikut:

1. Bagaimana gambaran hasil belajar fisika peserta didik yang diajar dengan menggunakan model pembelajaran aktif tipe *Quiz Team* peserta didik kelas VIII SMPN 1 Batang Kab. Jeneponto?
2. Bagaimana gambaran keaktifan peserta didik yang diajar dengan menggunakan model pembelajaran aktif tipe *Quiz Team* peserta didik kelas VIII SMPN 1 Batang Kab. Jeneponto?
3. Adakah pengaruh model pembelajaran aktif tipe *Quiz Team* terhadap hasil belajar fisika peserta didik kelas VIII SMPN 1 Batang Kab. Jeneponto?

4. Adakah pengaruh model pembelajaran aktif tipe *Quiz Team* terhadap keaktifan peserta didik kelas VIII SMPN 1 Batang Kab. Jenepono?

### **C. Hipotesis**

Adapun hipotesis dari penelitian ini adalah :

1. Terdapat pengaruh model pembelajaran aktif tipe *Quiz Team* terhadap hasil belajar fisika peserta didik kelas VIII SMPN 1 Batang Kab. Jenepono.
2. Terdapat pengaruh model pembelajaran aktif tipe *Quiz Team* terhadap keaktifan fisika peserta didik kelas VIII SMPN 1 Batang Kab. Jenepono.

### **D. Definisi Operasional Variabel**

Berdasarkan latar belakang penelitian diatas, maka definisi operasional variabel pada penelitian ini adalah sebagai berikut:

#### **1. Variabel Independen (Variabel Bebas)**

Model pembelajaran aktif tipe *Quiz Team* merupakan model pembelajaran yang mendorong peserta didik agar lebih aktif dalam pembelajaran. Dimana peserta didik dibagi dalam 3 kelompok (tim A, tim B, dan tim C) dan masing-masing kelompok akan diberi kesempatan untuk membuat pertanyaan yang akan diberikan kepada kelompok lain. Model ini akan dibandingkan dengan model pembelajaran yang diterapkan di sekolah yaitu model konvensional (*direct instruction*).

#### **2. Variabel Dependent (Variabel Terikat)**

- a. Hasil Belajar merupakan nilai yang diperoleh peserta didik dalam mengerjakan tes pada materi “gerak pada makhluk hidup dan benda” yang

diberikan baik pada kelas *eksperimen* maupun kelas *control*. Dimana hasil belajar yang dimaksud adalah hasil belajar fisika pada ranah kognitif yang mencakup C1 (pengetahuan) dan C2 (Pemahaman), disesuaikan dengan KD yang diterapkan pada materi.

- b. Keaktifan merupakan salah satu kemampuan peserta didik yang muncul dalam kegiatan belajar yang diukur menggunakan lembar observasi oleh 4-5 orang observer. Keaktifan yang dimaksud terdiri dari beberapa indikator yakni kegiatan emosional, kegiatan mental, kegiatan menulis, kegiatan mendengarkan, kegiatan moral, dan kegiatan visual.

#### ***E. Ruang Lingkup Penelitian***

Penelitian ini akan dilaksanakan pada kelas VIII tahun ajaran 2018/2019 dengan materi yang sesuai dengan kurikulum 2013 yang berlaku di Sekolah tersebut. Adapun Sekolah yang akan menjadi lokasi penelitian ini adalah SMPN 1 Batang kab. Jeneponto.

#### ***F. Tujuan Dan Manfaat Penelitian***

Pada prinsipnya tujuan yang ingin dicapai dalam penelitian ini adalah untuk menjawab permasalahan yang dirumuskan diatas agar pada kemudian hari hasil dari penelitian ini memiliki guna untuk kemaslahatan bersama. Secara operasional, tujuan penelitian dirumuskan sebagai berikut:

## 1. Tujuan Penelitian

Berdasarkan rumusan masalah yang ada, maka yang akan menjadi tujuan dari penelitian adalah sebagai berikut :

- a. Mengetahui gambaran hasil belajar fisika peserta didik yang diajar dengan menggunakan model pembelajaran aktif tipe *Quiz Team* peserta didik kelas VIII SMPN 1 Batang Kab. Jeneponto.
- b. Mengetahui gambaran keaktifan peserta didik yang diajar dengan menggunakan model pembelajaran aktif tipe *Quiz Team* peserta didik kelas VIII SMPN 1 Batang Kab. Jeneponto.
- c. Mengetahui pengaruh model pembelajaran aktif tipe *Quiz Team* terhadap hasil belajar fisika peserta didik kelas VIII SMPN 1 Batang Kab. Jeneponto.
- d. Mengetahui pengaruh model pembelajaran aktif tipe *Quiz Team* terhadap keaktifan peserta didik kelas VIII SMPN 1 Batang Kab. Jeneponto.

## 2. Manfaat Penelitian

Manfaat yang dapat diperoleh dari hasil penelitian ini diharapkan berguna bagi pihak-pihak sebagai berikut :

- a. Bagi Guru.
  - 1) Dapat menambah wawasan dalam upaya mengembangkan model pembelajaran yang sesuai dengan karakter peserta didik.
  - 2) Untuk memberikan sumbangan yang bermanfaat dalam upaya peningkatan mutu pendidikan.
- b. Bagi Siswa.
  - 1) Untuk meningkatkan minat belajar peserta didik.

- 2) Dapat meningkatkan kerja sama peserta didik.
- 3) Menambah keaktifan peserta didik.
- 4) Mendorong peserta didik berpikir kreatif.

c. Bagi Peneliti.

Dapat memberikan pengalaman langsung kepada peneliti sebagai calon guru dalam memanfaatkan keadaan kelas dengan menggunakan model pembelajaran *Quiz Team*.

**G. Kajian Pustaka**

Sebagai bahan penguat penelitian tentang efektivitas model pembelajaran aktif tipe *Quiz Team* peserta didik kelas VIII SMPN 1 Batang Kab. Jeneponto, penulis mengutip beberapa penelitian yang relevan :

1. Binawan Bagaskar (2012) dalam skripsinya yang berjudul “Penerapan Metode *Quiz Team* untuk Meningkatkan Keaktifan dan Hasil Belajar peserta didik pada Mata Pelajaran IPA SD Negeri II Tekaran Tahun Ajaran 2011/2012” memberikan kesimpulan bahwa terdapat peningkatan keaktifan dan hasil belajar peserta didik pada mata pelajaran IPA dengan menggunakan metode pembelajaran *Quiz Team*.
2. Alyuni wulantika (2011) dalam jurnalnya yang berjudul “Pengaruh Strategi Pembelajaran Aktif Tipe *Team Quiz* terhadap Hasil Belajar Biologi ditinjau dari Keaktifan Bertanya pada Peserta Didik SMA Negeri 1 Karangpandan Tahun Pelajaran 2011/2012” memberikan kesimpulan bahwa dengan menggunakan strategi pembelajaran *Team Quiz* berpengaruh nyata terhadap hasil belajar.

3. Muhdaena Maksud (2012) dalam skripsinya yang berjudul “Perbandingan Hasil Belajar Matematika melalui Metode *Team Quiz* dengan Metode Learning Start With A Question pada Peserta Didik Kelas XI MAN Binamu Kabupaten Jeneponto” memberikan kesimpulan bahwa dengan menggunakan metode *Team Kuiz* dengan metode Learning Start With A Question dapat meningkatkan hasil belajar.
4. Octapin A (2016) dalam jurnalnya yang berjudul “Penerapan Model Active Learning Type *Quiz Team* untuk Meningkatkan Hasil Belajar Peserta Didik SMK” memberikan kesimpulan bahwa penerapan metode pembelajaran Quiz Team mampu meningkatkan hasil belajar pada mata pelajaran teknologi dasar otomotif.
5. Leni Lestari (2015) dalam jurnalnya yang berjudul “Pengaruh Strategi *Team Quiz* terhadap Hasil Belajar Matematika Kelas IV SD 20 Pontianak Selatan” memberikan kesimpulan bahwa hasil belajar peserta didik menggunakan strategi Kuiz Team itu terjadi peningkatan.
6. T Subroto (2013) dalam jurnalnya yang berjudul “Pengaruh Metode Aktif Tipe *Team Quiz* Berbantuan Question Card terhadap Hasil Belajar” memberikan kesimpulan bahwa metode aktif tipe Team Quiz berbantuan Question Card berpengaruh terhadap hasil belajar.



## BAB II

### TINJAUAN TEORETIS

#### *A. Model Pembelajaran Aktif Tipe Quiz Team*

Salah satu upaya untuk meningkatkan keberhasilan pembelajaran yaitu dengan menggunakan pembelajaran aktif, peserta didik melakukan sebagian besar pekerjaan yang harus dilakukan. Peserta didik menggunakan otak untuk mempelajari sesuatu dengan baik. Belajar aktif sangat diperlukan oleh peserta didik untuk mendapatkan hasil belajar yang maksimal. Ketika peserta didik pasif atau hanya menerima dari pengajar, ada kecenderungan untuk cepat melupakan apa yang telah diberikan. Oleh sebab itu diperlukan perangkat tertentu untuk dapat mengikat informasi yang baru saja diterima oleh guru.<sup>8</sup>

Model pembelajaran tipe Quiz Team merupakan model pembelajaran aktif yang dikembangkan oleh Mel Silberman. Pembelajaran aktif tipe Quiz Team dapat meningkatkan tanggung jawab peserta didik atas apa yang mereka pelajari dengan cara yang menyenangkan dan tidak mengancam atau membuat mereka takut. Tipe Quiz Team merupakan model pembelajaran dengan sistem pembagian kelompok belajar dimana materi belajar dibagi menjadi sesuai dengan submateri. Setiap tim bertanggung jawab untuk menyiapkan kuis jawaban singkat dan tim lainnya menggunakan waktunya untuk memeriksa catatan.<sup>9</sup> Allah swt. berfirman dalam QS An-Nahl/16:125

---

<sup>8</sup>Yuni Astuti, "Pengaruh Model Pembelajaran Aktif Tipe Quiz Team terhadap Tanggung Jawab dan Hasil Belajar Kognitif Peserta Didik", (Yogyakarta: Universitas Islam Negeri Sunan Kalijaga, 2016), h. 2-3.

<sup>9</sup>Yuni Astuti, "Pengaruh Model Pembelajaran Aktif Tipe Quiz Team terhadap Tanggung Jawab dan Hasil Belajar Kognitif Peserta Didik", h. 3.

أَدْعُ إِلَى سَبِيلِ رَبِّكَ بِالْحُكْمِ وَالْمَوْعِظَةِ الْحَسَنَةِ وَجَادِلْهُمْ بِالَّتِي هِيَ أَحْسَنُ  
 أَنْ رَبُّكَ هُوَ أَعْلَمُ بِمَنْ ضَلَّ عَنْ سَبِيلِهِ وَهُوَ أَعْلَمُ بِالْمُهْتَدِينَ

Terjemahan:

*“(Wahai Nabi Muhammad SAW) Serulah (semua manusia) kepada jalan (yang ditunjukkan) Tuhan Pemelihara kamu dengan hikmah (dengan kata-kata bijak sesuai dengan tingkat kepandaian mereka) dan pengajaran yang baik dan bantalah mereka dengan (cara) yang terbaik. Sesungguhnya Tuhan pemelihara kamu, Dialah yang lebih mengetahui (tentang siapa yang tersesat dari jalan-Nya dan dialah yang lebih mengetahui orang-orang yang mendapat petunjuk).”*

Surah tersebut tercantum metode hikmah, kata hikmah dalam tafsir Al-Misbah berarti “yang paling utama dari segala sesuatu, baik pengetahuan maupun perbuatan”. Dalam bahasa arab Al-Hikmah bermakna kebijaksanaan dan uraian yang benar. Dengan kata lain hikmah adalah mengajak kepada jalan Allah dengan cara keadilan dan kebijaksanaan, selalu mempertimbangkan berbagai faktor dalam proses belajar mengajar, baik faktor subjek, obyek, sarana, media, dan lingkungan pengajaran. Pertimbangan pemilihan metode dengan memperhatikan peserta didik diperlukan kearifan agar tujuan pembelajaran tercapai dengan maksimal. Selain itu dalam penyampaian materi maupun bimbingan terhadap peserta didik hendaknya dilakukan dengan cara yang baik yaitu dengan lemah lembut, tutur kata yang baik, serta dengan cara yang bijak. Imam Al-Qurtubi menafsirkan Al-Hikmah dengan “kalimat yang lemah lembut”<sup>10</sup>.

Teknik ini meningkatkan kemampuan tanggung jawab peserta didik terhadap apa yang mereka pelajari melalui cara yang menyenangkan dan tidak menakutkan. Langkah-langkah pembelajaran strategi Quiz Team yaitu:

<sup>10</sup> Makalahpendidikanislamlengkap.blogspot.com/2016/12/ ayat-ayat alquran tentang metode. 2 oktober 2017.

1. Pilihlah topik yang dapat dipresentasikan dalam tiga bagian.
2. Bagilah peserta didik menjadi tiga tim.
3. Jelaskan bentuk sesinya dan mulailah presentasi. Batasi presentasi sampai 10 menit atau kurang.
4. Minta tim A menyampaikan kuis yang berjawaban singkat. Kuis ini tidak memakan waktu lebih dari lima menit untuk persiapan. Tim B dan C memanfaatkan waktu untuk meninjau catatan mereka.
5. Tim A menguji anggota Tim B. Jika tim B tidak bisa menjawab, tim C diberi kesempatan untuk menjawabnya.
6. Tim A melanjutkan ke pertanyaan selanjutnya kepada anggota tim C, dan ulangi prosesnya.
7. Ketika kuis selesai, lanjutkan dengan bagian kedua pelajaran anda dan tunjukan tim B sebagai pemimpin kuis.
8. Setelah tim B menyelesaikan ujian tersebut, lanjutkan dengan bagian ketiga dan tentukan tim C sebagai pemimpin kuis.<sup>11</sup>

Berdasarkan penjelasan diatas dapat terlihat bahwa metode pembelajaran team quiz ini memiliki beberapa kelebihan dan kekurangan, yaitu:

1. Kelebihan.

Adapun kelebihan yang dimiliki metode pembelajaran team kuiz (menguji tim) adalah:

- a. Dapat meningkatkan keseriusan;
- b. Dapat menghilangkan stres dalam lingkungan belajar;

---

<sup>11</sup>Mel Silberman, *Active Learning*, (Yogyakarta: Pustaka Insan Madani, 2009), h. 163.

- c. Mengajak siswa untuk lebih aktif;
- d. Meningkatkan proses belajar;
- e. Membangun kreatifitas diri siswa;
- f. Meraih makna belajar melalui pengalaman;
- g. Memfokuskan siswa sebagai subjek belajar;
- h. Menambah semangat dan minat belajar.

## 2. Kekurangan.

Adapun kelebihan yang dimiliki metode pembelajaran team kuiz (menguji tim) adalah:

- a. Memerlukan kendali yang ketat dalam mengkondisikan kelas saat keributan terjadi.
- b. Hanya siswa tertentu yang dapat dianggap pintar dalam kelompok tersebut, yakni yang bisa menjawab kuis.
- c. Waktu yang diberikan sangat terbatas jika kuiz dilaksanakan oleh seluruh tim dalam satu pertemuan.<sup>12</sup>

Variasi yang dapat dilakukan yaitu:

- 1. Berikan kesempatan kepada tim ini untuk menyiapkan pertanyaan kuis dari yang mereka seleksi ketika mereka menjadi pemimpin kuis.
- 2. Lakukan satu pelajaran yang berkelanjutan. Bagilah peserta didik kedalam dua tim. Diakhir pelajaran, biarkan kedua tim saling memberi kuis satu sama lain.<sup>13</sup>

---

<sup>12</sup>Muhdaena Maksud, "Perbandingan Hasil Belajar Matematika melalui Metode Team Kuiz dengan Metode Learning Start With A Question pada Siswa Kelas XI MAN Binamu Kabupaten Jeneponto", (Makassar:Fakultas Tarbiyah Dan Keguruan. 2012), h.24-25.

<sup>13</sup>Mel Silberman, Strategi Pembelajaran, h. 164.

## ***B. Hasil Belajar***

Menurut pengertian psikologis, belajar merupakan suatu proses perubahan yaitu perubahan tingkah laku sebagai hasil dari interaksi dengan lingkungannya dalam memenuhi kebutuhan hidupnya. Perubahan-perubahan tersebut akan nyata dalam seluruh aspek tingkah laku. Belajar ialah suatu proses usaha yang dilakukan seseorang untuk memperoleh suatu perubahan tingkah laku yang baru secara keseluruhan, sebagai hasil pengalamannya sendiri dalam interaksi dengan lingkungannya.<sup>14</sup>

Belajar adalah sepanjang hayat atau sekurang-kurangnya ia terus belajar walaupun sudah lulus disekolah. Dari segi proses, belajar dan perkembangan, siswa sendirilah yang mengalami, melakukan dan menghayatinya. Dengan adanya belajar terjadilah perkembangan jasmani dan mental siswa. Pendidikan merupakan faktor ekstern bagi terjadinya belajar.<sup>15</sup> Anthony Robbins, mendefinisikan belajar sebagai proses menciptakan hubungan antara sesuatu (pengetahuan) yang sudah dipahami dan sesuatu (pengetahuan) yang baru. Dari definisi ini dimensi belajar memuat beberapa unsur, yaitu:

- C. Penciptaan hubungan,
- D. Sesuatu hal (pengetahuan) yang sudah dipahami, dan
- E. Sesuatu pengetahuan yang baru. Jadi dalam makna belajar, disini bukan berangkat dari sesuatu yang benar-benar belum diketahui, tetapi

---

<sup>14</sup>Slameto, *Belajar dan faktor-faktor yang Mempengaruhinya*, (Cet. V; Jakarta: Rineka Cipta, 2010), h. 2.

<sup>15</sup>Dimiyati dan Mudjiono, *Belajar dan Pembelajaran* (Cet. V; Jakarta: PT Rineka Cipta, 2013), h. 7.

merupakan keterkaitan dari dua pengetahuan yang sudah ada dengan pengetahuan baru.<sup>16</sup>

Unsur terpenting dalam mengajar ialah merangsang serta mengarahkan siswa belajar. Mengajar pada hakikatnya tidak lebih dari sekedar menolong para siswa untuk memperoleh pengetahuan, keterampilan, sikap, serta ide dan apresiasi yang menjurus kepada perubahan tingkah laku dan pertumbuhan siswa. Cara mengajar guru yang baik merupakan kunci dan prasyarat bagi siswa untuk dapat belajar dengan baik. Salah satu tolok ukur bahwa siswa telah belajar dengan baik ialah jika siswa itu dapat mempelajari apa yang seharusnya dipelajari, sehingga indikator hasil belajar yang diinginkan dapat belajar.<sup>17</sup>

Hasil belajar adalah sejumlah pengalaman yang diperoleh siswa yang mencakup ranah kognitif, afektif dan psikomotorik. Pengembangan dari masing-masing ranah dapat kita lihat pada tabel dibawah ini.

Table 2.1: Jenis dan Indikator Hasil Belajar atau Prestasi<sup>18</sup>

No	Ranah	Indikator
1	Kognitif a. Pengetahuan b. Pemahaman c. Aplikasi d. Analisis	<ul style="list-style-type: none"> <li>• Dapat menunjukkan</li> <li>• Dapat menjelaskan</li> <li>• Dapat mendefinisikan secara lisan</li> <li>• Dapat memberikan contoh</li> <li>• Dapat menggunakan secara tepat</li> </ul>

<sup>16</sup>Trianto, *Mendesain Model Pembelajaran Inovatif-Progresif Konsep Landasan dan Implementasinya pada Kurikulum Tingkat Satuan pembelajaran (KTSP)*, (Jakarta: Kencana Prenada Media Group, 2008), h. 39.

<sup>17</sup>Sahabuddin, *Mengajar dan Belajar*, (Ujungpandang: Universitas Negeri Makassar, 1999), h. 30.

<sup>18</sup>Muhibbin syah, *Psikologi Belajar*, (Jakarta: PT. Raja Grafindo Persada,1999), h. 214-216

	<p>e. Sintesis</p> <p>f. Evaluasi</p>	<ul style="list-style-type: none"> <li>• Dapat menguraikan</li> <li>• Dapat mengklasifikasikan</li> <li>• Dapat menghubungkan</li> <li>• Dapat menyimpulkan</li> <li>• Dapat membuat prinsip umum</li> <li>• Dapat menilai berdasarkan kriteria</li> <li>• Dapat menghasilkan</li> </ul>
2	<p>Ranah Afektif</p> <p>a. Penerimaan (receiving)</p> <p>b. Penanggapan (responding)</p> <p>c. Penilaian (Valuing)</p> <p>d. Internalisasi (pendalaman)</p> <p>e. Karakterisasi suatu nilai atau nilai-nilai yang kompleks</p>	<ul style="list-style-type: none"> <li>• Menunjukkan sikap menerima dan menolak</li> <li>• Kesiediaan berpartisipasi atau terlibat</li> <li>• Menganggap penting dan bermanfaat</li> <li>• Menganggap indah dan harmonis</li> <li>• Mengakui dan meyakini</li> <li>• Mengingkari</li> <li>• Melembagakan atau meniadakan</li> <li>• Menanamkan dalam pribadi dan perilaku sehari-hari</li> </ul>
3	<p>Ranah psikomotor</p> <p>a. Keterampilan bergerak dan bertindak</p> <p>b. Kecakapan ekspresi verbal dan non verbal</p>	<ul style="list-style-type: none"> <li>• Mengkoordinasikan gerak mata, kaki, dan anggota tubuh lainnya</li> <li>• Mengucapkan</li> <li>• Membuat mimik dan gerakan jasmani</li> </ul>

Belajar tidak hanya penguasaan konsep teori mata pelajaran saja, tapi juga penguasaan kebiasaan, persepsi, kesenangan, minat bakat, penyesuaian sosial, macam-macam keterampilan, cita-cita, keinginan dan harapan. Hal tersebut senada dengan pendapat Oemar Hamalik (2002) yang menyatakan bahwa hasil belajar itu dapat terlihat dari terjadinya perubahan dari persepsi dan perilaku, termasuk juga perbaikan perilaku. Terdapat beberapa faktor yang mempengaruhi hasil belajar menurut Munadi (2008:24) meliputi faktor internal dan eksternal, yaitu:

1) Faktor Internal

a) Faktor fisiologis

Secara umum kondisi fisiologis, seperti kondisi kesehatan yang prima, tidak dalam keadaan lelah dan capek, tidak dalam keadaan cacat jasmani dan sebagainya. Hal-hal tersebut dapat mempengaruhi siswa dalam menerima materi pelajaran.

b) Faktor psikologis

Setiap individu dalam hal ini siswa pada dasarnya memiliki kondisi psikologis yang berbeda-beda, tentunya hal ini turut mempengaruhi hasil belajarnya. Beberapa faktor psikologis meliputi inteligensi (IQ), perhatian, minat, bakat, motif, motivasi, kognitif dan daya nalar peserta didik.

2) Faktor Eksternal

a) Faktor lingkungan

Faktor lingkungan dapat memengaruhi hasil belajar. Faktor lingkungan ini meliputi lingkungan fisik dan lingkungan sosial. Lingkungan alam misalnya suhu,



kelembaban dan lain-lain. Belajar pada tengah hari diruang yang memiliki ventilasi udara yang kurang tentunya akan berbeda suasana belajarnya dengan yang belajar dipagi hari yang udaranya masih segar dan di ruang yang cukup mendukung untuk bernapas lega.

b) Faktor Instrumental

Faktor-faktor instrumental adalah faktor yang keberadaan dan penggunaannya dirancang sesuai dengan hasil belajar yang diharapkan. Faktor-faktor ini diharapkan dapat berfungsi sebagai sarana untuk tercapainya tujuan-tujuan belajar yang telah direncanakan. Faktor-faktor instrumental ini berupa kurikulum sarana dan guru.<sup>19</sup>

Setiap siswa dalam belajar pasti menemukan kesulitan-kesulitan dalam proses pembelajaran. Penyebab kesulitan belajar dipengaruhi oleh dua faktor yaitu internal dan eksternal. Penyebab utama kesulitan belajar (*learning disabilities*) adalah faktor internal, yaitu kemungkinan adanya disfungsi neurologis; sedangkan penyebab utama problem belajar (*Learning problems*) adalah faktor eksternal, yaitu antara lain berupa strategi pembelajaran yang keliru, pengelolaan kegiatan belajar yang tidak membangkitkan motivasi belajar anak, dan pemberian ulangan penguatan (*reinforcement*) yang tidak tepat.<sup>20</sup>

---

<sup>19</sup>Rusman, *Pembelajaran Tematik Terpadu, Teori, Praktik dan Penilaian*, (Cet. II; Jakarta: Rajawali Pers, 2016), h. 67-68.

<sup>20</sup>Mulyono Abdurrahman, *Pendidikan Bagi Anak Berkesulitan Belajar*, (Cet. II; Jakarta: PT Rineka Cipta, 2003), h. 13.

### ***C. Keaktifan.***

Keaktifan siswa adalah suatu kegiatan yang dilakukan siswa untuk berusaha menjadi aktif dalam 19 proses pembelajaran. Siswa harus aktif bertanya, mempertanyakan, mengemukakan gagasan, mampu berinteraksi dengan siswa lain serta mampu memecahkan masalah yang dijumpainya dalam pembelajaran. Keaktifan dalam pembelajaran merupakan sesuatu yang penting, tanpa adanya keaktifan maka proses pembelajaran tidak akan berjalan dengan baik.<sup>21</sup>

Menurut Slameto dalam Riya Amalia, keaktifan guru juga berperan dalam pembelajaran. Salah satu peranan guru yaitu sebagai perencana pengajaran. Oleh karena itu, guru sangat berperan penting dalam pembelajaran. Guru juga harus memiliki pengetahuan yang cukup tentang prinsip dari belajar yaitu dasar dalam merancang kegiatan belajar mengajar, seperti merumuskan tujuan, memilih bahan, memilih metode, menetapkan evaluasi dan sebagainya. Guru juga bertugas untuk memberikan hasil belajar, sehingga guru harus memantau perkembangan siswa. Maka dari itu, guru harus aktif dalam proses pembelajaran, hal ini ditunjukkan oleh guru dalam RPP atau rencana pelaksanaan pembelajaran. Di dalam RPP guru merumuskan tujuan belajar, memilih metode serta menyampaikannya kepada siswa, setelah itu guru menetapkan evaluasi belajar siswa yang diwujudkan dalam penilaian hasil belajar.<sup>22</sup>

---

<sup>21</sup>Riya Amalia, "Meningkatkan Keaktifan dan Hasil Belajar Siswa pada Mata Pelajaran Ipa melalui Penerapan Metode Eksperimen Kelas V Sd Negeri 1 Sedayu Tahun Ajaran 2013/2014", (Yogyakarta: Universitas Negeri Yogyakarta, 2014), h. 18-19.

<sup>22</sup>Riya Amalia, "Meningkatkan Keaktifan dan Hasil Belajar Siswa pada Mata Pelajaran Ipa melalui Penerapan Metode Eksperimen Kelas V Sd Negeri 1 Sedayu Tahun Ajaran 2013/2014", h. 20.

Menurut Sadirman dalam Riya Amaliah menyebutkan dalam kegiatan belajar peserta didik harus aktif berbuat. Jadi belajar memerlukan adanya aktivitas, tanpa aktivitas, proses belajar tidak mungkin berlangsung dengan baik. Aktivitas dalam belajar merupakan segala kegiatan yang dilakukan siswa dalam kegiatan pembelajaran untuk mendapatkan hasil belajar yang baik meliputi aspek kognitif, afektif, dan psikomotorik. Diperlukan upaya terus menerus agar siswa terlibat secara aktif dalam proses pembelajaran. Bentuk upaya yang dapat dilakukan antara lain menerapkan variasi metode pembelajaran.<sup>23</sup>

Menurut Paul D. Diedrich dalam Syaiful Bahri menyatakan bahwa keaktifan belajar dapat diklasifikasikan menjadi 8 kelompok, yaitu:

- 1) Kegiatan visual (*visual activities*) diantaranya membaca, melihat gambar, mengamati demonstrasi, percobaan, dan pekerjaan orang.
- 2) Kegiatan moral (*moral activities*) diantaranya menyatakan, merumuskan, bertanya, memberi saran, mengeluarkan pendapat, mengadakan wawancara, diskusi, dan interupsi.
- 3) Kegiatan mendengarkan (*listening activities*) diantaranya mendengar uraian percakapan, diskusi, musik, dan pidato.
- 4) Kegiatan menulis (*writing activities*) diantaranya menulis cerita, karangan, laporan, angket, dan menyalin.
- 5) Kegiatan menggambar (*drawing activities*) diantaranya menggambar, membuat grafik, peta, dan diagram.

---

<sup>23</sup>Mei Riskyana, "Penerapan Metode Quiz Team untuk Meningkatkan Keaktifan Belajar Siswa dalam Pembelajaran Menerapkan Prinsip-Prinsip Kerjasama dengan Kolega dan Pelanggan pada Siswa Kelas X Ap Smk Pgri 1 Mejobo Kudus Tahun Ajaran 2012/2013" (Semarang: Universtas Negeri Semarang, 2013), h. 16.

- 6) Kegiatan motor (*motor activities*) diantaranya melakukan percobaan, membuat konstruksi, model reparasi, bermain, berkebun, beternak.
- 7) Kegiatan mental (*mental activities*) diantaranya menanggapi, mengingat, memecahkan soal, menganalisis, melihat hubungan dan mengambil keputusan.
- 8) Kegiatan emosional (*emotional activities*) diantaranya menaruh minat, merasa bosan, gembira, bersemangat, bergairah, berani, tenang, dan gugup.<sup>24</sup>

Yang dimaksud dengan keaktifan disini adalah bahwa pada waktu guru mengajar ia harus mengusahakan agar murid-muridnya aktif, jasmani maupun rohani. Keaktifan jasmani maupun rohani itu meliputi antara lain:

- 1) Keaktifan indera: Pendengaran, penglihatan, peraba dan lain-lain. Murid-murid harus dirangsang agar dapat menggunakan alat inderanya sebaik mungkin. Mendikte atau menyuruh mereka menulis terus sepanjang jam pelajaran akan menjemukan. Demikian pula menerangkan terus tanpa menulis sesuatu dipapan tulis. Maka pergantian dari membaca ke menulis, menulis ke menerangkan dan seterusnya akan lebih menarik dan menyenangkan.
- 2) Keaktifan akal: Akal anak-anak harus aktif atau diaktifkan untuk memecahkan masalah. Menimbang-nimbang; menyusun pendapat dan mengambil keputusan.

---

<sup>24</sup>Syaiful Bahri, *Strategi Belajar-Mengajar*, (Jakarta: PT Rineka Cipta, 2006), h. 21.

- 3) Keaktifan ingatan: Pada waktu mengajak anak harus aktif menerima bahan pengajaran yang disampaikan oleh guru, dan menyimpannya dalam otak. Kemudian pada suatu saat ia siap dan mampumengutarakan kembali.
- 4) Keaktifan emosi: dalam hal ini peserta didik hendaklah senantiasa berusaha mencintai pelajarannya. Bukankah senang ataupun tidak ia tetap dimintai pertanggung jawaban Maka tak ada gunanya membenci atau mencintai pelajaran. Sesungguhnya mencintai pelajaran akan menambah hasil studi seseorang.<sup>25</sup>

#### ***D. Kerangka Berfikir***

Kerangka pikir merupakan penjelasan sementara tentang gejala suatu objek yang menjadi masalah. Kerangka piker menjelaskan tentang hubungan antar variabel yang disusun dari berbagai teori yang kemudian dianalisis secara kritis dan sistematis sehingga menghasilkan sintesa tentang hubungan antara variabel penelitian dan dapat digunakan untuk merumuskan hipotesis. Adapun penjelasan dari bagan kerangka pikir yang digambarkan oleh peneliti yaitu:

Pembelajaran fisika di sekolah SMPN 1 Batang, guru cenderung menggunakan model pembelajaran konvensional dengan pendekatan *teacher center*, peserta didik juga cenderung bermain dalam kelas saat pembelajaran, dan juga pada saat dilakukan diskusi maka hanya beberapa orang berperan aktif yang lain hanya diam dan tidak mengemukakan pendapatnya. Dalam proses pembelajaran selama ini, pada umumnya guru senantiasa mendominasi kegiatan, sementara peserta didik sebagai objek untuk menerima apa-apa yang dianggap

---

<sup>25</sup>Sriyono, *Teknik Belajar Mengajar Dalam CBSA*, (Jakarta: PT Rineka Cipta, 1992), h. 75.

penting dan tidak berani mengeluarkan ide-ide pada saat pembelajaran berlangsung serta hanya beberapa peserta didik yang mengerjakan soal yang diberikan oleh guru. Model pembelajaran konvensional ini juga dapat membuat peserta didik tidak sepenuhnya memperhatikan saat pembelajaran berlangsung. Sehingga dari hal tersebut peneliti berinisiatif untuk menerapkan model pembelajaran yang berbeda yaitu Model pembelajaran aktif tipe Quiz Team.

Model pembelajaran aktif tipe quiz team merupakan model pembelajaran yang menuntun peserta didik untuk aktif didalam kelas dengan berdiskusi, membuat pertanyaan dan menjawab pertanyaan dengan teman kelompoknya. Dalam pembelajaran tersebut guru memberikan kesempatan pada peserta didik untuk berinteraksi antar satu peserta didik dengan peserta didik lainnya.

Pembelajaran ini lebih menitik beratkan pada kemampuan interaksi peserta didik dengan peserta didik yang lainnya serta kerja sama dalam memecahkan soal bersama teman kelompok sehingga peserta didik menjadi lebih aktif serta berpengaruh terhadap hasil belajar peserta didik.

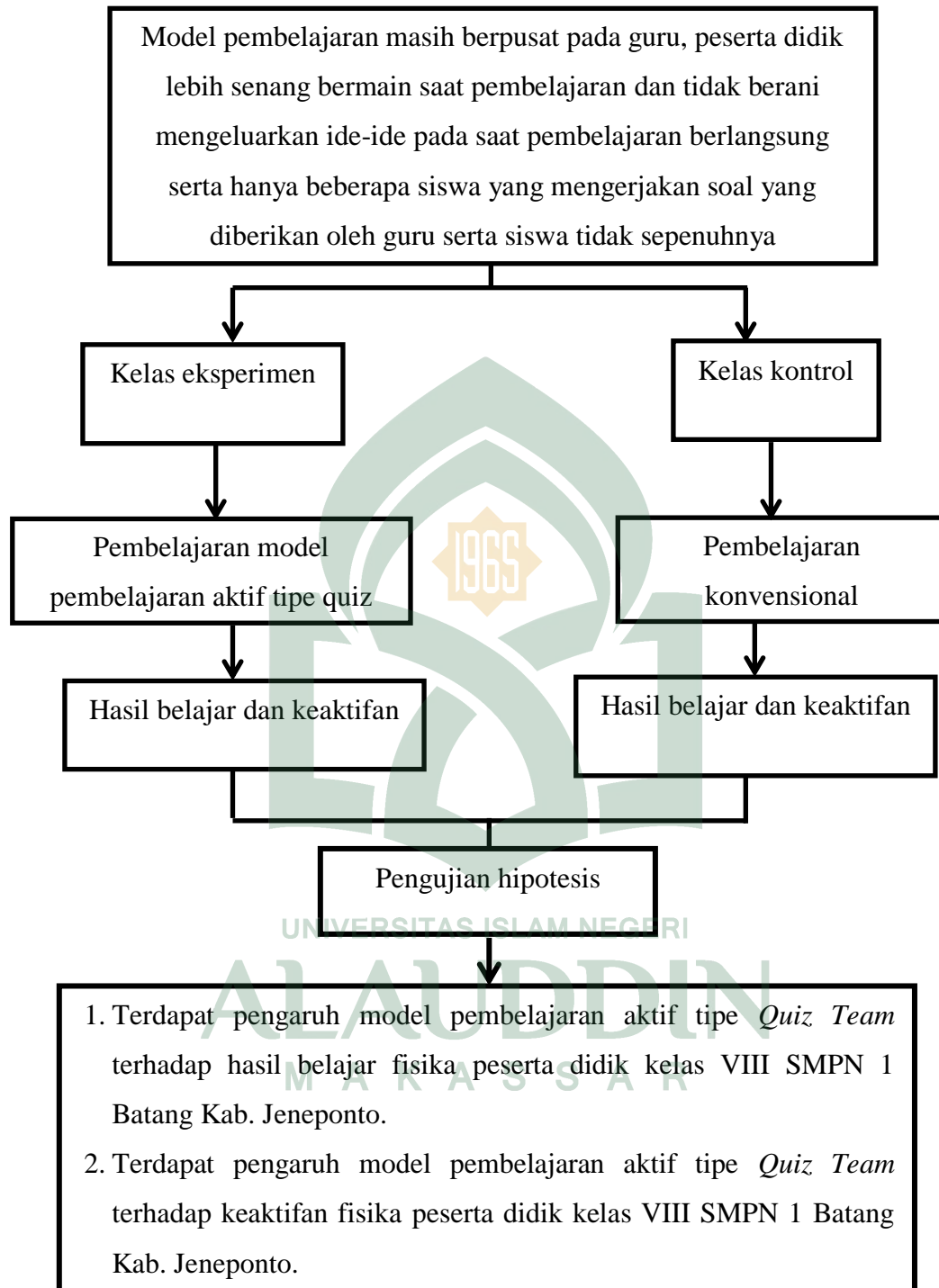
Sebelum diterapkan model pembelajaran aktif tipe Quiz Team ini dalam pembelajaran maka peneliti terlebih dahulu perlu mengetahui pengetahuan dan kemampuan awal peserta didik dengan melakukan tes pada tiga materi sebelum materi, ataupun nilai yang sudah ada pada guru mata pelajaran agar nantinya dijadikan sebagai patokan keefektifan model yang akan diterapkan. Setelah diterapkan model tersebut, maka akan dilakukan posttest. Efektif atau tidaknya model pembelajaran aktif tipe Quiz Team terhadap hasil belajar dan keaktifan siswa dapat dilihat melalui nilai posttest. Nilai awal siswa akan dibandingkan

dengan nilai posttest. Jika nilai posttest siswa yang diajar dengan menggunakan model pembelajaran aktif tipe Quiz Team .

ini lebih tinggi dibandingkan siswa yang diajar tanpa menggunakan model pembelajaran aktif tipe Quiz Team, maka terlihat bahwa model ini efektif meningkatkan hasil belajar dan keaktifan siswa.

Berdasarkan penjelasan tersebut dapat dibuat menjadi skema seperti gambar berikut:





Bagan 2.1 : bagan kerangka pikir



## BAB III

### METODOLOGI PENELITIAN

#### A. Jenis Penelitian Dan Desain Penelitian

##### 1. Jenis penelitian.

Jenis penelitian yang digunakan pada penelitian kali ini yaitu jenis penelitian eksperimen khususnya *quasi eksperimen* yakni penelitian eksperimen yang bertujuan memprediksi keadaan yang dapat dicapai melalui eksperimen yang sebenarnya, tetapi tidak ada pengontrolan atau manipulasi terhadap seluruh variabel yang relevan.<sup>26</sup> *Quasi eksperimen* yaitu eksperimen yang memiliki perlakuan (*treatment*), pengukuran-pengukuran dampak (*outcome measures*), dan unit-unit eksperimen (*experiment units*) namun tidak menggunakan penempatan secara acak.<sup>27</sup>

Sampel dari kedua kelompok diambil secara acak. Pada penelitian ini akan diambil 2 kelas yang mana salah satunya akan dijadikan kelas *control* yaitu kelas yang tidak diberikan perlakuan dan kelas eksperimen yaitu kelas yang diberi perlakuan berupa model pembelajaran aktif tipe *Quiz Team*.

##### 2. Desain penelitian

Desain penelitian yang digunakan pada penelitian ini yaitu *The non equivalen only post-test control group design*. *The non equivalen only post-test control group design* yaitu kelompok eksperimen dan kelompok kontrol tidak dipilih secara random. Dengan desain ini baik kelompok eksperimen maupun

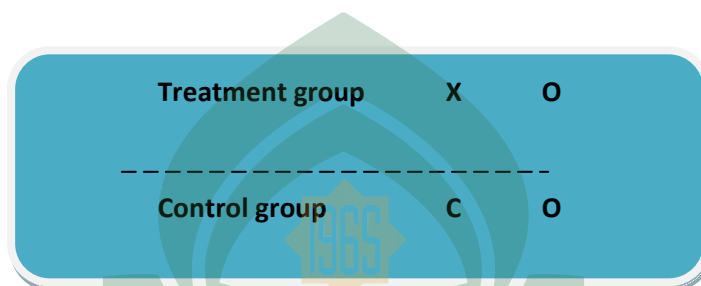
---

<sup>26</sup>Zainal Arifin, *Penelitian Pendidikan Metode dan Paradigma Baru* (Bandung: PT.Remaja Roedakarya Offset,2011),h.74 .

<sup>27</sup>Sugiyono, *Metode Penelitian Kuantitatif, Kualitatif, dan R&D*, (Bandung: Alfabeta, 2010), h. 77.

kelompok kontrol dibandingkan, kemudian kelompok tersebut dipilih dan ditempatkan tanpa melalui random.

Desain penelitian ini terdiri atas dua kelompok yaitu kelompok eksperimen (ada perlakuan) dan kelompok kontrol (tidak ada perlakuan). Subyek penelitian dilakukan tes sebagai tes akhir (posttest) yang disajikan seperti pada desain berikut:



Keterangan:

X : *Treatment* menggunakan *model pembelajaran aktif tipe quiz team*

O : Pemberian tes setelah perlakuan.

C : *Treatment* dengan menggunakan *model direct intruction*.

## B. Populasi dan sampel

### 1. Populasi

Populasi merupakan objek atau subjek yang berada pada suatu wilayah dan memenuhi syarat-syarat tertentu berkaitan dengan masalah penelitian.<sup>28</sup> Populasi pada penelitian ini adalah seluruh peserta didik kelas VIII SMPN 1 Batang Kab. Jeneponto.

<sup>28</sup>Riduwan. *Belajar mudah penelitian untuk guru-karyawan dan peneliti pemula* (Bandung: Alfabeta. 2003), h. 54.

Table 3.1: jumlah kelas dan jumlah siswa kelas VIII

Kelas	Jumlah siswa
VIII.1	20 orang
VIII.2	22 orang
VIII.3	27 orang
Jumlah	69 orang

## 2. Sampel

Sampel adalah bagian dari populasi yang mempunyai ciri-ciri atau keadaan tertentu yang akan diteliti. Karena tidak semua data dan informasi akan diproses dan tidak semua orang atau benda akan diteliti melainkan cukup dengan menggunakan sampel yang mewakilinya. Hal ini sampel harus representatif disamping itu peneliti wajib mengerti tentang besar ukuran sampel, teknik sampling, dan karakteristik populasi dalam sampel.<sup>29</sup>

Sampel dalam penelitian ini yaitu terdiri dari 2 kelas dari populasi, dimana kelas tersebut sebagai kelas eksperimen dan kelas kontrol. Teknik pengambilan sampel yang digunakan adalah *Convinance Sampling*. Menurut Creswell, dalam *Convinance Sampling*, peneliti memilih partisipan karena mereka mau dan bersedia diteliti. Peneliti tidak dapat memastikan bahwa individu tersebut mewakili populasi tetapi kita dapat memperoleh informasi dari sampel yang berguna untuk menjawab pertanyaan dan hipotesis penelitian.<sup>30</sup>

<sup>29</sup>Riduwan. *Belajar mudah penelitian untuk guru-karyawan dan peneliti pemula*, h. 56.

<sup>30</sup>John Creswell. *Riset Pendidikan Perencanaan, Pelaksanaan, Dan Evaluasi Riset Kualitatif Dan Kuantitatif*. (Yogyakarta: Pustaka Pelajar, 2015). h. 293.

### ***C. Metode Pengumpulan Data***

Metode pengumpulan data yang dilakukan pada penelitian ini adalah :

1. Data hasil belajar fisika peserta didik diperoleh melalui tes fisika berupa soal pilihan ganda yang mengacu pada indikator hasil belajar pada ranah kognitif pada C1 (Pengetahuan), C2 (Pemahaman).

2. Data tentang keaktifan dapat dilakukan dengan observasi (pengamatan).

Observasi merupakan kegiatan untuk memperoleh data mengenai perilaku individu atau proses kegiatan tertentu.<sup>31</sup> Observasi dilakukan untuk memantau kegiatan pembelajaran Fisika di kelas VIII SMPN 1 Batang. Lembar observasi dapat mengukur atau menilai hasil dan proses belajar misalnya tingkah laku peserta didik pada waktu belajar, tingkah laku guru pada waktu mengajar, kegiatan diskusi peserta didik, partisipasi peserta didik dalam simulasi.<sup>32</sup> Teknik ini menggunakan lembar cetak berupa pemberian centang sesuai kriteria yang telah disusun oleh peneliti yang dimana lembar observasi akan diisi oleh guru observer pada saat proses pembelajaran berlangsung.

---

<sup>31</sup>Nana Sudjana, *Penilaian Hasil Proses Belajar Mengajar*, (Bandung: PT Remaja Rosdakarya, 1995), h. 67.

<sup>32</sup>Nana Sudjana, *Penilaian Hasil Proses Belajar Mengajar*, h. 84

## **D. Instrumen Penelitian**

### **1. Tes Hasil Belajar**

Tes merupakan sejumlah pertanyaan yang memiliki jawaban yang benar atau salah. Tes diartikan juga sebagai sejumlah pernyataan yang harus diberikan tanggapan dengan tujuan mengukur tingkat kemampuan seseorang.<sup>33</sup>

Tes hasil belajar fisika digunakan untuk mengukur tingkat pengetahuan fisika peserta didik yang diberikan setelah perlakuan. Tes ini disusun dalam tes tertulis yang berbentuk pilihan ganda test yang terdiri atas suatu keterangan atau pemberitahuan tentang suatu pengertian yang belum lengkap. Dan untuk melengkapinya harus memilih salah satu dari beberapa kemungkinan jawaban yang disediakan.<sup>34</sup> Pilihan jawaban terdiri dari 4 item pilihan untuk setiap butir soal, yaitu A, B, C, dan D dimana terdapat 20 nomor soal. Setiap soal hanya memiliki satu pilihan jawaban yang benar, jika peserta didik menjawab benar akan mendapat skor 1 (satu) dan jika salah mendapat skor 0 (nol). Tes ini dibuat mengacu indikator ketercapaian peserta didik pada aspek kognitif.

### **2. Lembar Observasi**

Observasi merupakan teknik pengumpulan data yang dilakukan dengan jalan pengamatan dan pencatatan secara sistematis, logis, objektif dan rasional mengenai berbagai fenomena, baik dalam situasi yang sebenarnya maupun dalam situasi buatan untuk mencapai tujuan bersama.<sup>35</sup>

---

<sup>33</sup> Djemari Mardapi, *Teknik Penyusunan Instrumen Tes dan Non Tes*, (Yogyakarta: Mitra Cendikia, 2008), h. 67.

<sup>34</sup> Suharsimi Arikunto, *Dasar-Dasar Evaluasi Pendidikan Edisi 2*, (Jakarta: Bumi Aksara, 2013), h. 118.

<sup>35</sup> Zainal Arifin, *Penelitian Pendidikan Metode dan Paradigma Baru*, h. 231.

Melalui observasi atau pengamatan maka dapat diketahui bagaimana sikap, perilaku peserta didik, kegiatan yang dilakukannya, tingkat partisipasi dalam suatu kegiatan, proses kegiatan yang dilakukannya, kemampuan, bahkan hasil yang diperoleh dari kegiatannya.<sup>36</sup>

Lembar observasi nantinya digunakan untuk mendapatkan data yang diisi oleh observer. Setiap observer memperoleh dua lembar observasi yaitu lembar keterlaksanaan pembelajaran dan lembar observasi keaktifan peserta didik. Lembar keterlaksanaan pembelajaran berupa lembar yang digunakan untuk memantau peneliti dalam menjalankan skenario proses pembelajaran yang telah tertulis didalam RPP, sedangkan lembar keaktifan peserta didik yang dimana lembar ini nantinya akan diisi oleh observer pembelajaran Fisika sedang berlangsung. Skala yang digunakan untuk lembar observasi adalah skala likert dengan uraian skor: 4 (sangat aktif), 3 (aktif), 2 (kurang aktif), dan 1 (tidak aktif).

### **3. Perangkat Pembelajaran**

#### **a. Rencana Proses Pembelajaran (RPP)**

Rancangan proses pembelajaran (RPP) berisikan tentang langkah-langkah yang akan dilakukan oleh peneliti dalam kelas yang meliputi kompetensi serta indikator yang akan dicapai dan langkah-langkah dari model yang akan digunakan yaitu Model Quiz Team. RPP ini dapat menjadi patokan atau landasan bagi peneliti dalam melaksanakan aktivitas pembelajaran dalam kelas.

---

<sup>36</sup>Nana Sudjana, *Penilaian Hasil Proses Belajar Mengajar*, h. 70.

### E. Validasi dan Reabilitas Instrumen

Uji validasi yang dilakukan dalam penelitian ini adalah validasi isi. Validasi isi bertujuan untuk mengetahui sejauh mana peserta didik menguasai materi pelajaran yang telah disampaikan. Berdasarkan jenis validasi ini, maka instrumen yang telah dibuat oleh peneliti diperiksa dan diberikan skor oleh dua orang pakar. Skor-skor tersebut kemudian diolah dan dianalisis dengan untuk mengetahui nilai validitas dan reliabilitas instrumen.

#### 1. Tes hasil belajar

- a. Uji validitas tes hasil belajar menggunakan uji Gregory<sup>37</sup>

$$v = \frac{D}{A + B + C + D}$$

Keterangan

$v$  = Nilai validitas

A = Relevansi lemah-lemah, jika validator 1 memberikan skor = 1 dan validator 2 = 1

B = Relevansi kuat-lemah, jika validator 1 memberikan skor = 3 atau 4 dan validator 2 = 1 atau 2

C = Relevansi lemah-kuat, jika validator 1 memberikan skor = 1 atau 2 dan validator 2 = 3 atau 4

D = Relevansi kuat-kuat, jika validator 1 memberikan skor = 3 atau 4 dan validator 2 = 3 atau 4

---

<sup>37</sup>Heri Retnawati, *Analisis Kuantitatif Instrumen Penelitian*, (Yogyakarta; Parama Publishing. 2016), h. 33.

## 2. Lembar observasi keaktifan, dan Rencana proses pembelajaran (RPP)

- a. Uji Validitas menggunakan uji Aiken V.<sup>38</sup>

$$V = \frac{\sum s}{n(c - 1)}$$

Dengan :

V = indeks kesepakatan rater mengenai validitas butir

s = skor yang ditetapkan setiap rater dikurangi skor terendah dalam kategori yang dipakai ( $s=r-1_0$ , dengan r = skor kategori pilihan rater dan  $1_0$  skor terendah dalam kategori penyekoran);

n = banyaknya rater

c = banyaknya kategori yang dapat dipilih rater

Tabel 3.2 : Kriteria Indeks Aiken<sup>39</sup>

No	Rentang Indeks	Kategori
1	< 0,4	Kurang Valid
2	0,4-0,8	Valid
3	>0,8	Sangat Valid

<sup>38</sup>Heri Retnawati, *Analisis Kuantitatif Instrumen Penelitian*, h. 18.

<sup>39</sup>Heri Retnawati, *Analisis Kuantitatif Instrumen Penelitian*, h. 18.



## ***F. Prosedur Penelitian***

Sebelum melakukan penelitian, peneliti harus mempersiapkan beberapa perencanaan dalam melakukan penelitian dan dalam pengumpulan data penulis menempuh tiga tahap yaitu tahap persiapan, tahap pelaksanaan dan tahap pengumpulan data.

### **1. Tahap Persiapan**

Tahap persiapan yang merupakan kegiatan sebelum melakukan suatu perlakuan, pada tahap ini langkah-langkah yang dilakukan peneliti adalah sebagai berikut:

- a. Melengkapi surat-surat izin penelitian.
- b. Melakukan konsultasi dengan dosen pembimbing serta pihak sekolah mengenai rencana teknis penelitian.
- c. Membuat skenario pembelajaran di kelas dalam hal ini Rencana Pelaksanaan Pembelajaran (RPP) sesuai dengan materi yang akan diajarkan.
- d. Membuat perangkat dan instrumen penelitian.
- e. Memvalidasi perangkat pembelajaran dan instrumen penelitian pada dua orang pakar.

### **2. Tahap Pelaksanaan**

#### **Kelompok Eksperimen**

- a. Tahap pertama, yaitu tahap Pengenalan Tenaga pendidik dan Peserta didik
- b. Tahap kedua, yaitu tahap dimana Tenaga pendidik memberikan tes yang dijadikan sebagai pretest untuk mengetahui pengetahuan awal peserta didik sebelum diberikan perlakuan

c. Tahap ketiga yaitu tahap dimana tenaga pendidik memberikan perlakuan dengan model quiz team, kemudian membacakan SK, KD dan tujuan pembelajaran yang ingin dicapai. Kemudian guru membagi peserta didik menjadi 3 kelompok (Tim A, Tim B, dan Tim C). Selanjutnya guru membagikan materi dan setiap kelompok diberi waktu untuk berdiskusi untuk mengembangkan materinya. selanjutnya mempersilahkan setiap kelompok untuk menyampaikan kesimpulan dari hasil diskusinya. Setelah peserta didik mempresentasikan hasil diskusinya dengan batasan waktu yang diberikan, Guru meminta tim A menyiapkan quiz yang berjawaban singkat. Quiz ini tidak memakan waktu lebih dari lima menit untuk persiapan. Tim B dan C memanfaatkan waktu untuk meninjau lagi catatan mereka dan saling bertanya sesama teman kelompok. Tim A menguji anggota tim B dan menunjuk siapa anggota Tim B yang harus menjawab soal tersebut. Jika Tim B tidak bisa menjawab, Tim C diberi kesempatan untuk menjawabnya. Tim A melanjutkan ke pertanyaan selanjutnya kepada anggota Tim C, dan mengulangi proses yang sama. Ketika quiz selesai, guru melanjutkan pada bagian kedua pelajaran, dan menunjuk Tim B sebagai pemimpin quiz. Setelah Tim B menyelesaikan ujian tersebut, guru melanjutkan pada bagian ketiga dan menentukan tim C sebagai pemimpin quiz. Pada akhir pembelajaran peserta didik disuruh menyiapkan kertas selebar kemudian guru memberikan pertanyaan untuk mengetahui pemahaman peserta didik mengenai materi yang telah dipelajari. Sementara pelajaran berlangsung

observer mengisi lembar observasi yang telah disediakan oleh peneliti dan selanjutnya guru melakukan tes untuk mengetahui hasil belajar peserta didik.

### **Kelompok Kontrol**

Dalam tahap ini kegiatan yang dilakukan adalah:

- a. Tahap pertama, yaitu tahap pengenalan Tenaga pendidik dan peserta didik.
- b. Tahap kedua, yaitu tahap dimana Tenaga pendidik memberikan tes yang dijadikan sebagai pretest untuk mengetahui pengetahuan awal peserta didik sebelum diberikan perlakuan
- c. Tahap ketiga yaitu tahap dimana proses pembelajarannya menggunakan metode ceramah.

### 3. Tahap Pengumpulan Data

Pada tahap ini, peneliti terlebih dahulu melakukan tahap persiapan, dimana pada tahap persiapan ini peneliti menyusun RPP dan instrumen tes yang terlebih dahulu divalidasi oleh tim ahli. Tahap selanjutnya yaitu tahap pelaksanaan, pada tahap ini peneliti melakukan pemilihan sampel kemudian memberikan perlakuan pada kelas eksperimen dengan memberikan tes pada sampel yang telah ditetapkan. Kemudian hasil tes tersebut dianalisis sehingga kita dapat mengetahui hasil dari perlakuan yang telah diberikan. Selain itu selama proses pembelajaran berlangsung observer mengisi lembar observasi yang telah disiapkan.

### **G. Teknik Analisis data**

1. Analisis deskriptif digunakan untuk mendeskripsikan skor yang diperoleh setelah perlakuan dari semua variabel dalam penelitian ini serta menjadi dasar dalam menentukan sebaran kelompok peserta didik berdasarkan

kategori kemampuan kerjasama. Pada teknik ini penyajian data berupa skor maksimum, skor minimum, rata-rata skor, standar deviasi, varians, koefisien variasi dan daftar distribusi frekuensi kumulatif. Adapun rumus yang digunakan yaitu:<sup>40</sup>

- a. Membuat tabel distribusi frekuensi
- b. Mean/rata-rata ( $\bar{x}$ ) skor<sup>41</sup>

$$\bar{x} = \frac{\sum x_i}{n}$$

Keterangan:

$\bar{x}$  = mean hitung

$x_i$  = Nilai ujian

$n$  = Jumlah responden

- c. Standar Deviasi (S)<sup>42</sup>

$$s = \sqrt{\frac{\sum (X_i - \bar{x})^2}{n - 1}}$$

Keterangan: M A K A S S A R

S = Standar deviasi

$\bar{x}$  = mean (rata-rata)

$x_i$  = Nilai ujian

<sup>40</sup>Khairul Amaliah, "Efektivitas Penggunaan Metode Learning Cell Berbasis Group Investigation terhadap Kemampuan Numerik dan Hasil Belajar Kelas XI IPA MAN BARAKA", (Makassar: Fak Tarbiyah & Keguruan UIN Alauddin, 2017), h. 36-38.

<sup>41</sup>Sudjana, *Metode statistik*. (Bandung: Tarsito, 2005), h. 67

<sup>42</sup>Sudjana, *Metode Statistik*, h.93

$n$  =jumlah responden

d. Variansi ( $S^2$ )

$$S^2 = \frac{\sum(x_i - \bar{x})^2}{n - 1}$$

Keterangan :

$S^2$  = Varians

$x_i$  = Nilai ujian

$n$  =jumlah responden

Setiap itu, data juga diolah dengan program IMB SPSS. V. 20

e. Kategori Hasil Belajar

Tabel 3.3 : Kriteria Hasil Belajar Kognitif Kurikulum K-13<sup>43</sup>

Nilai yang diperoleh		Kategori
Skor	Huruf	
3,85 – 4,00	A	SB ( Sangat Baik)
3,51 – 3,84	A <sup>-</sup>	
3,18 – 3,50	B <sup>+</sup>	B (Baik)
1,85 – 3,17	B	
2,51 – 2,84	B <sup>-</sup>	
2,18 – 2,50	C <sup>+</sup>	C (Cukup)
1,85 – 2,17	C	
1,51 – 1,84	C <sup>-</sup>	
1,18 – 1,50	D <sup>+</sup>	K (Kurang)
1,00 – 1,17	D	

<sup>43</sup>Permendikbud No. 104 Tahun 2014

## f. Kategorisasi Keaktifan Peserta Didik

Tabel 3.4 : Kriteria tingkat keberhasilan keaktifan Peserta didik.<sup>44</sup>

Rumus	Rerata skor	Klasifikasi
$X > \bar{X}_i + 1,8 \times s_{bi}$	> 79,68	Sangat baik
$\bar{X}_i + 0,6 \times s_{bi} < X \leq \bar{X}_i + 1,8 \times s_{bi}$	> 64,56 – 79,68	Baik
$\bar{X}_i - 0,6 \times s_{bi} < X \leq \bar{X}_i + 0,6 \times s_{bi}$	> 49,44 – 64,56	Cukup
$\bar{X}_i + 1,8 \times s_{bi} < X \leq \bar{X}_i - 0,6 \times s_{bi}$	> 34,32 – 49,44	Kurang
$X \leq \bar{X}_i - 1,8 \times s_{bi}$	$\leq 34,32$	Sangat kurang

## 2. Analisis statistik Inferensial

## a. Uji Prasyarat penelitian

## i. Uji Normalitas

Uji normalitas adalah pengujian yang dilakukan pada data untuk mengetahui apakah data tersebut terdistribusi normal atau tidak. Uji normalitas yang digunakan pada penelitian ini adalah uji Kolmogorof-Smirnov pada taraf  $\alpha = 0,05$ . Dengan rumus yaitu<sup>45</sup>

$$D = \text{MAKS} |F_0(x) - s_N(x)|$$

Keterangan:

D = Nilai D hitung

$F_0(x)$  = Distribusi frekuensi kumulatif teoritik

$s_N(x)$  = frekuensi distribusi kumulatif observasi

<sup>44</sup>Eko Putro Widyoko. *Evaluasi Program Pembelajaran*. (Yogyakarta: Pustaka Pelajar, 2011). h. 216.

<sup>45</sup>Purwanto, *Statistika Dalam Penelitian*, (Yogyakarta: Pustaka Pelajar, 2011), h. 163-164

Kriteria pengujian:

Data dinyatakan terdistribusi normal apabila  $D_{hitung} < D_{tabel}$  pada taraf signifikan  $\alpha = 0,05$ . Dengan analisis *Kolmogorov-Smirnov* pada taraf signifikansi  $\alpha = 0,05$ , dengan kriteria pengujian Sebagai berikut:

1. Nilai sig.  $\geq 0,05$ ;  $H_0$  diterima, sehingga dapat disimpulkan bahwa sampel berasal dari populasi yang berdistribusi normal.
2. Nilai sig.  $< 0,05$ ;  $H_0$  ditolak, sehingga dapat disimpulkan bahwa sampel berasal dari populasi yang tidak berdistribusi normal.

ii. Uji homogenitas

Persyaratan uji statistik inferensial parametrik yang kedua adalah homogenitas. Pengujian homogenitas dilakukan dalam rangka menguji kesamaan varians setiap kelompok data. Persyaratan uji homogenitas diperlukan untuk melakukan analisis inferensial dalam uji komparasi. Uji homogenitas dapat dilakukan dengan beberapa teknik uji, salah satunya yaitu uji F (Fisher). Pengujian homogenitas dengan uji F dapat dilakukan apabila data yang akan diuji hanya ada 2 sampel/kelompok. Dengan rumus:<sup>46</sup>

$$F_{hitung} = \frac{\text{varian terbesar}}{\text{varian terkecil}}$$

Dengan kriteria pengujian :

- Jika  $F_{hitung} < F_{tabel}$  maka  $H_0$  diterima, dan
- Jika  $F_{hitung} > F_{tabel}$  maka  $H_0$  ditolak

Selain itu, data juga diolah dengan program IBM SPSS. V.20

---

<sup>46</sup>Supardi, *Aplikasi Statistika dalam Penelitian Konsep Statistika yang lebih Komprehensif*, (Jakarta Selatan: Change Publication, 2011), h. 142-143.

### 3. Uji Hipotesis

Setelah uji prasyarat dilakukan dan terbukti bahwa data-data yang diperoleh normal dan homogen, maka dilanjutkan dengan pengujian hipotesis. Uji hipotesis digunakan untuk menjawab hipotesis yang dipaparkan dalam penelitian ini. Uji hipotesis yang digunakan dalam penelitian ini adalah uji t dua sampel *independen* bila kedua sampel independen dan menggunakan uji t sampel berpasangan bila sampel tidak *independen*.

#### a. Hipotesis Statistik

$$H_0 : \mu_1 = \mu_2$$

$$H_1 : \mu_1 \neq \mu_2$$

#### 1) Hasil Belajar Fisika

$H_0$  : Tidak terdapat pengaruh model pembelajaran aktif tipe *Quiz Team* terhadap hasil belajar fisika peserta didik kelas VIII SMPN 1 Batang Kab. Jeneponto.

$H_1$ : Terdapat pengaruh model pembelajaran aktif tipe *Quiz Team* terhadap hasil belajar fisika peserta didik kelas VIII SMPN 1 Batang Kab. Jeneponto.

#### 2) Keaktifan

$H_0$ : Tidak terdapat pengaruh model pembelajaran aktif tipe *Quiz Team* terhadap keaktifan peserta didik kelas VIII SMPN 1 Batang Kab. Jeneponto.



$H_1$ : Terdapat pengaruh model pembelajaran aktif tipe *Quiz Team* terhadap keaktifan peserta didik kelas VIII SMPN 1 Batang Kab. Jenepono.

b. Uji t sampel *independent*<sup>47</sup>

1) Jika data homogen maka menggunakan rumus *polled varian*

$$t = \frac{\bar{x}_1 - \bar{x}_2}{s \sqrt{\frac{1}{n_1} + \frac{1}{n_2}}}$$

Dengan

$$s^2 = \frac{(n_1 - 1)s_1^2 + (n_2 - 1)s_2^2}{n_1 + n_2 - 2}$$

Statistik teori distribusi student dengan  $dk = n_1 + n_2 - 2$ . Kriteria pengujian adalah: diterima  $H_0$  jika  $-t_1 - \frac{1}{2}\alpha < t < t_1 - \frac{1}{2}\alpha$ , dimana  $t_1 - \frac{1}{2}\alpha$  didapat dari daftar distribusi t dengan  $dk = (n_1 + n_2 - 2)$

dan peluang  $(1 - \frac{1}{2}\alpha)$ . Untuk harga-harga t lainnya  $H_0$  ditolak

2) Jika data tak homogen tetapi normal maka menggunakan rumus *separated varian*

$$t' = \frac{\bar{x}_1 - \bar{x}_2}{s \sqrt{\left(\frac{s_1^2}{n_1}\right) + \left(\frac{s_2^2}{n_2}\right)}}$$

Kriteria pengujian adalah : terima hipotesis  $H_0$  jika

$$-\frac{w_1 t_1 + w_2 t_2}{w_1 w_2} < t' < \frac{w_1 t_1 + w_2 t_2}{w_1 w_2}$$

<sup>47</sup>Sudjana, *Metode Statistika*, h.239.

$$\text{Dengan: } w_1 = \frac{s_1^2}{n_1}; w_2 = \frac{s_2^2}{n_2}$$

$$t_1 = t \left( 1 - \frac{1}{2} \alpha \right), (n_1 - 1) \text{ dan } t_2 = t \left( 1 - \frac{1}{2} \alpha \right), (n_2 - 1) t\beta, \quad m$$

didapat dari daftar distribusi student dengan  $\beta$  dan dk = m. untuk harga t lainnya,  $H_0$  ditolak.

Keterangan:

t = nilai  $t_{\text{hitung}}$

$\bar{x}_1$  = rata-rata skor kelas eksperimen

$\bar{x}_2$  = rata-rata skor kelas kontrol

$s_1^2$  = varians skor kelas eksperimen

$s_2^2$  = varians skor kelas kontrol

$n_1$  = jumlah sampel kelas eksperimen

$n_2$  = jumlah sampel kelas control

- 3) Jika datanya tidak terdistribusi normal baik homogen maupun tak homogen maka data diolah dengan statistik non parametrik, yaitu menggunakan uji mann whitney:

$$\mu U = \frac{n_1 n_2}{2} \quad \text{dan} \quad \sigma U = \sqrt{\frac{n_1 n_2 (n_1 + n_2 + 1)}{12}}$$

sehingga variabel normal standarnya dirumuskan:

$$Z = \frac{U - \mu U}{\sigma U} = \frac{U - \frac{n_1 n_2}{2}}{\sqrt{\frac{n_1 n_2 (n_1 + n_2 + 1)}{12}}} \quad (\text{adalah transformasi uji ke-Z}).^{48}$$

<sup>48</sup>Kadir. *Statistika Terapan*. (Jakarta: PT.Raja Grafindo persada, 2015). h. 491.

## BAB IV

### HASIL PENELITIAN DAN PEMBAHASAN

Pada bab ini akan dijabarkan tentang hasil penelitian yang terdiri atas dua data yaitu data dari kelas eksperimen dan kelas kontrol. Terdapat beberapa hasil analisis data yang dibahas, yaitu analisis data deskriptif, inferensial, dan hipotesisnya serta pembahasan yang didapatkan berdasarkan data yang telah diolah.

#### A. Hasil Penelitian

##### 1. Analisis Deskriptif

Pada analisis deskriptif data yang dianalisis yaitu data posttest kelas eksperimen dan kelas kontrol, kelas eksperimen yaitu kelas VIII.A yang diterapkan dengan menggunakan model pembelajaran aktif tipe *quiz team* dan kelas kontrol yaitu kelas VIII.B yang diterapkan dengan menggunakan model *direct intruction*. Analisis deskriptif digunakan untuk memberikan deskripsi tentang skor pengetahuan fisika peserta didik yang diperoleh berupa skor tertinggi, skor terendah, skor rata-rata (*mean*) dan standar deviasi yang bertujuan untuk mengetahui gambaran umum tentang pengaruh model yang digunakan terhadap hasil belajar fisika dan keaktifan peserta didik yang diajar dengan model pembelajaran aktif tipe *quiz team* dan tanpa diajar menggunakan model pembelajaran aktif tipe *quiz team*. Adapun hasil analisis deskriptifnya yaitu sebagai berikut :

a. Hasil analisis data pada Kelas yang diajar menggunakan model pembelajaran aktif tipe *quiz team* (VIII.A)

1) Deskripsi hasil belajar peserta didik yang diajar menggunakan model pembelajaran aktif tipe *quiz team*

Setelah diberikan perlakuan dan tes akhir pada kelas eksperimen maka diperoleh data sebagai berikut :

Tabel 4.1 . Distribusi Frekuensi Posttes Hasil Belajar Fisika Kelas Eksperimen

Pos test	
$X_i$	$f_i$
60	1
65	2
70	3
75	3
80	6
85	3
90	2

Berdasarkan data diatas, ditunjukkan bahwa hasil belajar pada kelas eksperimen untuk nilai 60 memiliki frekuensi sebanyak 1, untuk nilai 65 sebanyak 2 frekuensi, nilai 70 frekuensinya 3, nilai 75 memiliki frekuensi paling banyak yaitu 3, nilai 80 sebanyak 6, nilai 85 sebanyak 3 dan nilai 90 memiliki frekuensi sebanyak 2. Sehingga dari tabel distribusi tersebut diperoleh data statistik deskriptif yang ditunjukkan pada tabel dibawah ini :

Tabel 4.2.Statistik Deskriptif Hasil Belajar Fisika kelas Eksperimen (VIII.A)

<b>Statistik Deskriptif</b>	<b>Postest</b>
Jumlah sampel	20
Skor maksimum	90
Skor minimum	60
Rata-rata	77
Standar deviasi	8,33509
Varians	69,474

Berdasarkan tabel 4.2 dapat dilihat bahwa pada kelas eksperimen yang jumlah sampelnya sebanyak 20 peserta didik memiliki nilai maksimum sebesar 90 dan minimum sebesar 60, dengan nilai rata-rata 77, sehingga standar deviasi yang didapatkan sebesar 8,33509 dengan varians 69,474. Analisis deskriptif juga diolah menggunakan aplikasi SPSS, dimana hasil yang diperoleh sama dengan hasil analisis yang dilakukan secara manual.

Data yang didapatkan pada tabel 4.2 menjadi patokan untuk menentukan kategorisasi hasil belajar fisika pada kelas eksperimen. Dimana interval nilai pengkategorian hasil belajar fisika dalam rentang (0-4). Sehingga Kategori skor hasil belajar fisika pada kelas eksperimen yang diberikan perlakuan dengan menggunakan model pembelajaran aktif tipe quiz team ditunjukkan pada tabel berikut:

Tabel 4.3 . Kategorisasi hasil belajar Fisika Kelas Eksperimen (VIII.A)

Pengetahuan			
Predikat	Skor rerata	Huruf	Fi
SB (Sangat Baik)	3,85 - 4,00	A	-
	3,51 - 3,84	A-	2
B (Baik)	3,18 - 3,50	B+	9
	2,85 - 3,17	B	3
	2,51 - 2,84	B-	5
C(Cukup)	2,18 - 2,50	C+	1
	1,85 - 2,17	C	-
	1,51 - 1,84	C-	-
K (Kurang)	1,18 - 1,50	D+	-
	1,00 - 1,17	D	-

Untuk lebih memahami data hasil belajar fisika pada kelas eksperimen, maka data pada tabel 4.3 disajikan dalam bentuk gambar atau histogram sebagai berikut:



Gambar 4.1 Histogram kategori hasil belajar kelas eksperimen

Berdasarkan gambar 4.1, dapat dilihat bahwa frekuensi peserta didik yang memiliki hasil belajar fisika pada kategori sangat baik sebanyak 2 orang, untuk kategori baik frekuensinya sebesar 17 orang, sedangkan kategori cukup 1 orang dan untuk kategori kurang frekuensinya 0 atau tidak ada peserta didik yang mendapat nilai kurang.

## 2) Keaktifan belajar peserta didik yang diajar menggunakan model pembelajaran aktif tipe Quiz Team

Setelah diberikan perlakuan pada kelas eksperimen maka diperoleh data keaktifan belajar peserta didik berdasarkan kategorisasi yang ditunjukkan pada tabel sebagai berikut :

Tabel 4.4 Distribusi kategori keaktifan belajar kelas eksperimen (VIII.A)

Kategorisasi	Skor	Fi
Sangat baik	$> 79,68$	20
Baik	$> 64,56 - 79,68$	-
Cukup	$> 49,44 - 64,56$	-
Kurang	$> 34,32 - 49,44$	-
Sangat kurang	$\leq 34,32$	-

Untuk lebih memahami data keaktifan belajar fisika pada kelas eksperimen, maka data pada tabel 4.4 disajikan dalam bentuk gambar atau histogram sebagai berikut:



Gambar 4.2 Histogram kategori keaktifan belajar kelas eksperimen

Berdasarkan gambar 4.2, dapat dilihat bahwa frekuensi peserta didik yang memiliki keaktifan belajar sangat baik sebanyak 20 orang, untuk kategori baik, cukup, kurang dan sangat kurang memiliki frekuensi 0 atau tidak ada peserta didik yang memiliki keaktifan baik, cukup, kurang dan sangat kurang.

Berdasarkan data yang sudah diperoleh pada tabel 4.4, maka keaktifan belajar peserta didik dapat di lihat pada data statistik deskriptif yang disajikan pada tabel berikut:

Tabel 4.5. Data statistik deskriptif keaktifan belajar kelas eksperimen (VIII.A)

<b>Statistik Deskriptif</b>	<b>Nilai</b>
Jumlah sampel	20
Skor maksimum	83
Skor minimum	78
Rata-rata	80,8
Standar deviasi	1,436
Varians	2,063

Berdasarkan tabel 4.5 dapat dilihat bahwa pada kelas eksperimen yang jumlah sampelnya sebanyak 20 peserta didik memiliki nilai maksimum sebesar 83 dan minimum sebesar 78, dengan rata-rata 80,8, sehingga standar deviasi yang didapatkan sebesar 1,436 dengan varians 2,063. Analisis deskriptif juga diolah menggunakan aplikasi SPSS, dimana hasil yang diperoleh sama dengan hasil analisis yang dilakukan secara manual.

**b. Hasil analisis data pada Kelas yang tidak diajar menggunakan model pembelajaran aktif tipe Quiz Team (VIII.B)**

**1) Deskripsi hasil belajar peserta didik yang tidak diajar menggunakan model pembelajaran aktif tipe Quiz Team**

Data yang diperoleh pada kelas kontrol yang tidak diajar menggunakan model pembelajaran aktif tipe quiz team maka diperoleh data hasil belajar peserta didik yang disajikan pada tabel berikut ini:



Tabel 4.6 . Distribusi Frekuensi Posttes Hasil Belajar Fisika Kelas Kontrol

Pos test	
$X_i$	$f_i$
30	5
35	5
40	3
45	3
50	1
55	2
60	1

Berdasarkan data diatas, ditunjukkan bahwa hasil belajar pada kelas kontrol untuk nilai 30 memiliki frekuensi sebanyak 5, untuk nilai 35 sebanyak 5 frekuensi, nilai 40 frekuensinya 3, nilai 45 memiliki frekuensi paling banyak yaitu 3, nilai 50 sebanyak 1, nilai 55 sebanyak 2 dan nilai 60 memiliki frekuensi paling sedikit yaitu 1. Sehingga dari tabel distribusi tersebut diperoleh data statistik deskriptif yang ditunjukkan pada tabel dibawah ini :

Tabel 4.7. Statistik Deskriptif Hasil Belajar Fisika kelas kontrol VIII.B

Statistik Deskriptif	Postest
Jumlah sampel	20
Skor maksimum	60
Skor minimum	35
Rata-rata	40
Standar deviasi	8,86405
Varians	78,571

Berdasarkan tabel 4.7 dapat dilihat bahwa pada kelas kontrol yang jumlah sampelnya sebanyak 20 peserta didik memiliki nilai maksimum sebesar 60 dan minimum sebesar 35, dengan nilai rata-rata 40, sehingga standar deviasi yang didapatkan sebesar 8,86405 dengan varians 78,571. Analisis deskriptif juga diolah

menggunakan aplikasi SPSS, dimana hasil yang diperoleh sama dengan hasil analisis yang dilakukan secara manual.

Data yang didapatkan pada tabel 4.7 menjadi patokan untuk menentukan kategorisasi hasil belajar fisika pada kelas kontrol. Dimana interval nilai pengkategorian hasil belajar fisika dalam rentang (0-4). Sehingga Kategori skor hasil belajar fisika pada kelas kontrol yang tidak diajar dengan menggunakan model pembelajaran aktif tipe quiz team ditunjukkan pada tabel berikut:

Tabel 4.8 . Kategorisasi hasil belajar Fisika pada Kelas Kontrol (VIII.B)

Pengetahuan			
Predikat	Skor rerata	Huruf	Fi
SB (Sangat Baik)	3,85 - 4,00	A	-
	3,51 - 3,84	A-	-
B (Baik)	3,18 - 3,50	B+	-
	2,85 - 3,17	B	-
	2,51 - 2,84	B-	-
C(Cukup)	2,18 - 2,50	C+	3
	1,85 - 2,17	C	1
	1,51 - 1,84	C-	6
K (Kurang)	1,18 - 1,50	D+	10
	1,00 - 1,17	D	-

Untuk lebih memahami data hasil belajar fisika pada kelas eksperimen, maka data pada tabel 4.8 disajikan dalam bentuk gambar atau histogram sebagai berikut:



Gambar 4.3 Histogram kategori hasil belajar kelas kontrol

Berdasarkan gambar 4.3, dapat dilihat bahwa terdapat 0 peserta didik yang memiliki hasil belajar fisika pada kategori sangat baik, 0 peserta didik yang termasuk kategori baik tidak atau tidak ada peserta didik yang mendapat nilai kategori sangat baik sdan baik. dan peserta didik yang termasuk pada kateori hasil belajar cukup sebanyak 10 orang. Sedangkan untuk kategori kurang frekuensinya 10.

## 2) Keaktifan belajar peserta didik yang tidak diajar menggunakan model pembelajaran aktif tipe Quiz Team

Data keaktifan belajar yang diperoleh pada kelas kontrol yang tidak diajar menggunakan model pembelajaran aktif tipe quiz team disajikan pada tabel berikut ini:

Tabel 4.9 distribusi kategori keaktifan belajar kelas kontrol (VIII.B)

Rumus	Rerata skor	Klasifikasi	Fi
$X > \bar{X}_i + 1,8 \times s_{bi}$	$> 79,68$	Sangat baik	-
$\bar{X}_i + 0,6 \times s_{bi} < X \leq \bar{X}_i + 1,8 \times s_{bi}$	$> 64,56 - 79,68$	Baik	-
$\bar{X}_i - 0,6 \times s_{bi} < X \leq \bar{X}_i + 0,6 \times s_{bi}$	$> 49,44 - 64,56$	Cukup	20
$\bar{X}_i + 1,8 \times s_{bi} < X \leq \bar{X}_i - 0,6 \times s_{bi}$	$> 34,32 - 49,44$	Kurang	-
$X \leq \bar{X}_i - 1,8 \times s_{bi}$	$\leq 34,32$	Sangat kurang	-

Untuk lebih memahami data keaktifan belajar fisika pada kelas kontrol, maka data pada tabel 4.9 disajikan dalam bentuk gambar atau histogram sebagai berikut:



Gambar 4.4 Histogram kategori keaktifan belajar kelas kontrol

Berdasarkan gambar 4.4, dapat dilihat bahwa frekuensi peserta didik yang memiliki keaktifan belajar sangat baik 0 orang, dan kategori 0 orang. Sedangkan untuk kategori cukup memiliki frekuensi sebanyak 22 dan untuk kategori kurang dan sangat kurang memiliki frekuensi 0 atau tidak ada peserta didik yang memiliki keaktifan rendah dan sangat rendah. Hasil selengkapnya dapat dilihat pada tabel 4.10

Berdasarkan data yang sudah diperoleh pada tabel 4.9, maka keaktifan belajar peserta didik dapat dilihat pada data statistik deskriptif yang disajikan pada tabel berikut:

Tabel 4.10. Data statistik deskriptif keaktifan belajar kelas kontrol (VIII.B)

Statistik Deskriptif	Nilai
Jumlah sampel	20
Skor maksimum	65
Skor minimum	57
Rata-rata	61,5
Standar deviasi	2,06
Varians	4,25

Berdasarkan tabel 4.10 dapat dilihat bahwa pada kelas eksperimen yang jumlah sampelnya sebanyak 20 peserta didik memiliki nilai maksimum

sebesar 65 dan minimum sebesar 57, dengan rata-rata 61,5 , sehingga standar deviasi yang didapatkan sebesar 2,06 dengan varians 4,25. Analisis deskriptif juga diolah menggunakan aplikasi SPSS, dimana hasil yang diperoleh sama dengan hasil analisis yang dilakukan secara manual.

## 2. Analisis Inferensial

### a. Uji Normalitas

Uji normalitas digunakan untuk mengetahui data yang diperoleh dari responden terdistribusi normal atau tidak, baik data hasil belajar maupun keaktifan belajar. Pengujian normalitas yang digunakan pada penelitian ini yaitu yang menggunakan program SPSS *versi 20 for Windows* pada kelas eksperimen dan kelas kontrol. Uji ini menggunakan metode Kolmogorov-Smirnov<sup>a</sup> dan Shapiro-Wilk pada taraf signifikansi  $\alpha = 0,05$  untuk data kelas eksperimen sebanyak 20 orang dan kelas kontrol sebanyak 20 orang.

#### 1) Kelas Eksperimen

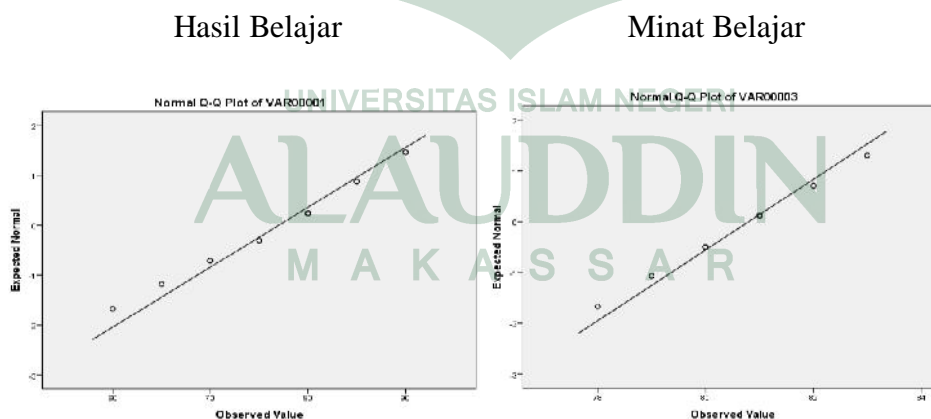
Pada kelas eksperimen ada dua data hasil pengujian normalitas yaitu data hasil belajar dan keaktifan belajar. Berdasarkan perhitungan Menggunakan Program SPSS *versi 20 for Windows* dapat dilihat pada tabel berikut:

Tabel 4. 12 .Uji Normalitas Hasil dan keaktifan Belajar Fisika Kelas Eksperimen Menggunakan Program SPSS *versi 20 for Windows*

Kelas eksperimen	Tests of Normality					
	Kolmogorov-Smirnov <sup>a</sup>			Shapiro-Wilk		
	Statistic	Df	Sig.	Statistic	df	Sig.
Hasil Belajar	,191	20	.055	.951	20	.376
keaktifan Belajar	.155	20	.200*	.943	20	.268

Berdasarkan diatas untuk data hasil belajar dan minat belajar pada kelas eksperimen yang diberi perlakuan dengan menggunakan model pembelajaran aktif tipe quiz team terdistribusi normal. Hal ini dapat dibuktikan dari nilai signifikan untuk hasil belajar baik dengan menggunakan metode *Kolmogorov – Smirnov* diperoleh nilai signifikan sebesar 0,055 lebih besar dari 0,05 (sig. > 0,05) Maka dapat disimpulkan bahwa data tersebut berdistribusi normal, dan untuk keaktifan belajar diperoleh nilai signifikan untuk metode *Kolmogorov – Smirnov* sebesar 0,200 lebih besar dari 0,05 (sig. > 0,05) Maka dapat disimpulkan bahwa data tersebut berdistribusi normal.

Untuk lebih memperkuat kesimpulan di atas, data hasil belajar dan minat belajar dibuat dalam bentuk diagram normal QQ Plot pada kelas eksperimen. :



Gambar 4.5. Normal QQ Plot Untuk Hasil dan keaktifan Belajar pada Kelas Eksperimen

Kedua diagram QQ Plot diatas terlihat mengikuti *fit line*, maka data dapat dikatakan terdistribusi normal.

## 2) Kelas Kontrol

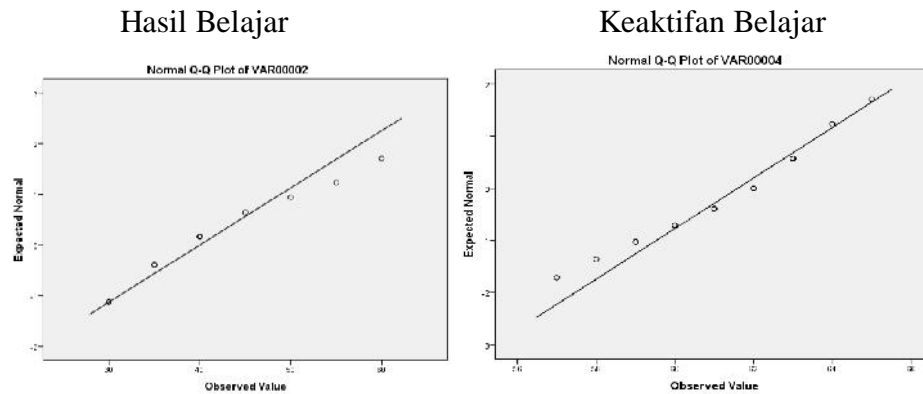
Ada dua data hasil pengujian normalitas pada kelas kontrol yaitu data hasil belajar dan keaktifan belajar. Berdasarkan perhitungan Menggunakan Program SPSS *versi 20 for Windows* dapat dilihat pada tabel berikut:

Tabel 4.14. Uji Normalitas Hasil dan keaktifan Belajar Fisika Kelas Kontrol Menggunakan Program SPSS *versi 20 for Windows*

Kelas Kontrol	Kolmogorov-Smirnov <sup>a</sup>			Shapiro-Wilk		
	Statistic <sup>c</sup>	Df	Sig.	Statistic	Df	Sig.
Hasil Belajar	.182	20	.057	.899	20	.028
keaktifan Belajar	.170	20	.100	.946	20	.268

Berdasarkan tabel 4.14 untuk data hasil belajar dan keaktifan belajar pada kelas kontrol yang tanpa digunakan model pembelajaran aktif tipe quiz team terdistribusi normal. Hal ini dapat dilihat dari nilai signifikan untuk hasil belajar baik dengan menggunakan metode *Kolmogorov – Smirnov* diperoleh nilai signifikan sebesar 0,057 lebih besar dari 0,05 ( $\text{sig.} > 0,05$ ) Maka dapat disimpulkan bahwa data tersebut terdistribusi normal, dan untuk keaktifan belajar diperoleh nilai signifikan untuk metode *Kolmogorov – Smirnov* sebesar 0,100 lebih besar dari 0,05 ( $\text{sig.} > 0,05$ ) maupun dengan Maka dapat disimpulkan bahwa data tersebut berdistribusi normal.

Agar lebih memperkuat kesimpulan di atas, data hasil belajar dan minat belajar dibuat dalam bentuk diagram normal QQ Plot pada kelas kontrol :



Gambar 4.6. Normal QQ Plot Untuk Hasil dan keaktifan belajar pada Kelas Kontrol

Digram tersebut terlihat mengikuti *fit line*, maka data tersebut dikatakan berdistribusi normal.

#### b. Uji Homogenitas

Uji homogenitas dilakukan untuk mengetahui sampel penelitian sudah homogen atau tidak baik untuk data hasil belajar maupun keaktifan belajar. Uji homogenitas pada penelitian ini dilakukan dengan perhitungan manual dan perhitungan menggunakan program SPSS *versi 20 for Windows* pada taraf signifikansi  $\alpha = 0,05$ . Dari hasil analisis uji homogenitas menggunakan uji F (Fisher) untuk data kelas eksperimen yang jumlahnya sebanyak 20 orang yang diajarkan menggunakan model pembelajaran aktif tipe quiz team dan 20 orang untuk data kelas kontrol yang tidak diajar menggunakan model pembelajaran aktif tipe quiz team. Sehingga diperoleh hasil sebagai berikut :

Tabel 4.16. Hasil Perhitungan Uji Homogenitas Hasil Belajar dan keaktifan Belajar Fisika menggunakan SPSS *versi 20 for Windows*

Test of Homogeneity of Variances				
Variabel	Levene Statistic	df1	df2	Sig.
Hasil Belajar	.000	1	40	.991
Keaktifan Belajar	2.785	1	40	.103



Berdasarkan tabel tersebut dapat dinyatakan bahwa varians setiap sampel sama atau homogen. Hal ini dapat dilihat pada nilai signifikansi yang diperoleh lebih besar dari 0,05, maka varians setiap sampel sama (homogen), begitupun sebaliknya apabila nilai  $\text{sig} < 0,05$  maka varians setiap sampel tidak sama atau tidak homogen. Dari tabel perhitungan di atas, dilihat bahwa semua nilai signifikansi lebih besar dari 0,05.

### c. Uji Hipotesis

Uji hipotesis dilakukan untuk menetapkan ada tidaknya perbedaan yang signifikan dan untuk menjawab hipotesis yang sudah dipaparkan.

#### 1) Hasil Belajar

Setelah dilakukan analisis uji prasyarat diperoleh data terbukti normal dan homogen, kemudian analisis dilanjutkan dengan uji hipotesis. Pada penelitian ini, uji hipotesis yang digunakan yaitu uji t 2 sampel independen (*Polled Varian*). Pada penelitian ini digunakan sampel yang berbeda atau tidak saling berhubungan, artinya sampel yang satu bukan bagian dari kelas yang satunya lagi, sehingga digunakan uji t dua sampel independen. Kemudian data yang diperoleh pada uji prasyarat termasuk data yang homogen sehingga uji t yang digunakan uji t polled varian. Diperoleh hasil sebagai berikut :

Tabel 4.17. Hasil Perhitungan Uji t Hasil Belajar Fisika menggunakan SPSS versi 20 for Windows

	Levene's Test for Equality of Variances		t-test for Equality of Means		
	F	Sig.	t	Df	Sig. (2-tailed)
Equal variances assumed	,000	,991	13,898	40	,000
Equal variances not assumed			13,940	39,948	,000

Berdasarkan tabel diatas dapat dilihat bahwa nilai signifikan (2-tailed) lebih kecil dari 0,05, ini menandakan bahwa terdapat perbedaan hasil belajar yang signifikan antara peserta didik yang diajar dengan menggunakan model pembelajaran aktif tipe quiz team.

pada perhitungan data dengan menggunakan program SPSS, pada bagian *t-test* pada kolom t diperoleh nilai sebesar 13,898 yang yang lebih besar dari t tabel yaitu 2,09 ( $t_{hitung} > t_{tabel}$ ), sedangkan pada kolom *sig(2-tailed)* diperoleh hasil sebesar 0,00 yang lebih kecil dari 0,05. Sehingga dapat disimpulkan bahwa  $H_0$  ditolak dan  $H_1$  diterima yaitu terdapat pengaruh model pembelajaran aktif tipe *quiz team* terhadap hasil belajar fisika peserta didik pada kelas VIII.A SMPN 1 Batang. Hal tersebut menunjukkan bahwa hasil belajar peserta didik yang diajar dengan model pembelajaran aktif tipe *quiz team* berbeda dengan hasil belajar peserta didik yang tidak diajar menggunakan model pembelajaran aktif tipe *quiz team*. Hasil selengkapnya dapat dilihat pada lampiran 1 halaman 71.

## 2) Keaktifan belajar

Setelah dilakukan analisis uji prasyarat diperoleh data terbukti normal dan homogen, kemudian analisis dilanjutkan dengan uji hipotesis. Pada penelitian ini, uji hipotesis yang digunakan yaitu uji t 2 sampel independen (*Polled Varian*). Pada penelitian ini digunakan sampel yang berbeda atau tidak saling berhubungan, artinya sampel yang satu bukan bagian dari kelas yang satunya lagi, sehingga digunakan uji t dua sampel independen. Kemudian data yang diperoleh pada uji prasyarat termasuk data yang homogen sehingga uji t yang digunakan uji t polled varian. Diperoleh hasil sebagai berikut:

Tabel 4.18. Hasil Perhitungan Uji t keaktifan Belajar Fisika menggunakan SPSS versi 20 for Windows

	Levene's Test for Equality of Variances		t-test for Equality of Means		
	F	Sig.	t	df	Sig. (2-tailed)
Equal variances assumed	2,785	,103	34,686	40	,000
Equal variances not assumed			35,278	37,568	,000

Berdasarkan tabel diatas dapat dilihat bahwa tidak terdapat perbedaan yang signifikan antara keaktifan belajar yang diajar dan tanpa diajar menggunakan model pembelajaran aktif tipe *quiz team*, hal ini dapat dilihat nilai signifikan (2-tailed) lebih besar dari 0,05.

pada perhitungan data dengan menggunakan program SPSS, pada bagian *t-test* pada kolom t diperoleh nilai sebesar 34,686 yang yang lebih besar dari t tabel yaitu 2,09 ( $t_{hitung} > t_{tabel}$ ), sedangkan pada kolom *sig(2-tailed)* diperoleh hasil sebesar 0,000 yang lebih kecil dari 0,05. Sehingga dapat disimpulkan bahwa

$H_0$  ditolak dan  $H_1$  diterima yaitu terdapat pengaruh model pembelajaran aktif tipe *quiz team* terhadap keaktifan peserta didik pada kelas VIII.A SMPN 1 Batang. Hal tersebut menunjukkan bahwa keaktifan peserta didik yang diajar dengan model pembelajaran aktif tipe *quiz team* berbeda dengan keaktifan peserta didik yang tidak diajar menggunakan model pembelajaran aktif tipe *quiz team*. Hasil selengkapnya dapat dilihat pada lampiran 3 halaman 89.

## **B. Pembahasan**

### **1. Pengaruh model pembelajaran aktif tipe *Quiz Team* dan model *Direct Intruction* terhadap hasil belajar fisika peserta didik.**

Berdasarkan analisis tersebut dapat dilihat bahwa penggunaan model pembelajaran aktif tipe *Quiz Team* pada kelas VIII.A dan yang diajar menggunakan model *Direct Intruction* pada kelas VIII.B berbeda, hal ini dapat dilihat pada nilai rata-rata hasil belajar dari kedua kelas tersebut, pada kelas eksperimen (VIII.B) dengan rata-rata 3,08 berada pada kategori baik, dan untuk kelas kontrol (VIII.B) 1,6 yang berada pada kategori cukup.

Hasil belajar peserta didik baik yang diajar menggunakan model pembelajaran aktif tipe *Quiz Team* dan yang diajar menggunakan model *Direct Intruction* memiliki perbedaan yang signifikan hal tersebut dibuktikan dengan hasil analisis pada statistik uji inferensial menggunakan program SPSS, pada bagian *t-test* pada kolom t diperoleh  $t_{SPSS} > t_{tabel}$  Dimana nilai  $t_{SPSS}$  sebesar 13,898 sedangkan nilai  $t_{tabel}$  sebesar 2,09 yang berarti bahwa  $H_0$  ditolak dan  $H_1$  diterima, sehingga terdapat pengaruh model pembelajaran aktif tipe *quiz team* terhadap hasil belajar fisika peserta didik pada kelas VIII.A SMPN 1 Batang.

Kemudian berdasarkan hasil observasi peserta didik, dapat dilihat bahwa pada kelas eksperimen peserta didik menjawab pertanyaan apresiasi dan mencatat materi pokok dan tujuan pembelajaran, serta berkumpul dengan teman kelompoknya. Kemudian mendengarkan materi, berdiskusi, lalu membuat pertanyaan. Peserta didik juga menjawab pertanyaan dari tim lain kemudian mereview hasil pembelajaran dan mendapat penghargaan sesuai dengan kinerja setiap tim.

Menurut Arif Budiman (2014) dalam jurnalnya menyatakan bahwa Metode *Quiz team* dapat menghidupkan suasana dan mengaktifkan siswa untuk bertanya ataupun menjawab. Dapat menimbulkan rasa tanggung jawab siswa atas apa yang mereka pelajari dengan cara yang menyenangkan dan tidak mengancam atau tidak membuat mereka takut.<sup>49</sup> Selain itu, Hiatus dalam jurnalnya (2018) memperoleh hasil belajar yang sangat bagus. Ini menunjukkan pembelajaran aktif tipe quiz team bisa diimplementasikan dengan baik.<sup>50</sup>

Hasil penelitian yang telah didapatkan pada penelitian ini sejalan dengan hasil penelitian yang dilakukan oleh Yessi Wulandari dimana judul penelitiannya yaitu “Efektivitas Model Pembelajaran Aktif Tipe Quiz Team Terhadap Hasil Belajar Siswa Pada Pokok Bahasan Pesawat Sederhana”, dimana hasil penelitian

---

<sup>49</sup> Arief Budiman, “Pengaruh Penerapan Metode Quiz Team Terhadap Hasil Belajar Siswa Pada Mata Pelajaran Fiqih Di Mts. Darul Ma’arif Jakarta Selatan, (Jakarta: UIN syarif hidayatullah, 2014). h. 24.

<sup>50</sup> Hiatus, “The Implementation Of Quiz Team Type Active Learning Strategy To Increase The Understanding On Movement System Concept At Junior High School”, (Indonesia: Postgraduate Science Education. 2018). h. 1494.

yang diperoleh yaitu “hasil belajar siswa yang diajar dengan menggunakan model pembelajaran Quiz Team efektif”.<sup>51</sup>

Berdasarkan uraian tersebut, dapat dilihat bahwa nilai rata-rata hasil belajar peserta didik pada kelas VIII.A (eksperimen) tidak sama dengan nilai rata-rata peserta didik kelas VIII.B (kontrol). Dimana nilai rata-rata kelas eksperimen lebih tinggi dibanding nilai rata-rata kelas kontrol sehingga terdapat pengaruh model pembelajaran aktif tipe quiz team terhadap hasil belajar fisika.

## **2. Pengaruh model pembelajaran aktif tipe *Quiz Team* dan model *Direct Intruction* terhadap keaktifan peserta didik.**

berdasarkan analisis tersebut dapat dilihat bahwa penggunaan model pembelajaran aktif tipe *Quiz Team* pada kelas VIII.A dan yang diajar menggunakan model *Direct Intruction* pada VIII.B berbeda, hal ini dapat dilihat pada nilai rata-rata hasil belajar dari kedua kelas tersebut, pada kelas eksperimen (VIII.A) dengan rata-rata 80,80 yang berada pada kategori sangat aktif dan untuk kelas kontrol (VIII.B) 61,5 berada pada kategori cukup.

Hal ini dapat dilihat dari perbedaan rata-rata yang mempunyai rentang yang cukup jauh. Selain itu, dapat dilihat dari  $t$  hitung yang diperoleh nilai sebesar 34,686 yang lebih besar dari  $t$  tabel yaitu 2,09 ( $t_{hitung} > t_{tabel}$ ), sedangkan pada kolom *sig(2-tailed)* diperoleh hasil sebesar 0,000 yang lebih kecil dari 0,05. Sehingga dapat disimpulkan bahwa  $H_0$  ditolak dan  $H_1$  diterima yaitu terdapat pengaruh model pembelajaran aktif tipe *quiz team* terhadap keaktifan peserta didik pada kelas VIII.A SMPN 1 Batang.

---

<sup>51</sup> Yessi Wulandari, “Efektivitas Model Pembelajaran Aktif Tipe Quiz Team Terhadap Hasil Belajar Siswa Pada Pokok Bahasan Pesawat Sederhana”, (Aceh: JIM, 2017), h. 206.

Team Quiz merupakan salah satu tipe dalam metode pembelajaran active learning yang berfungsi untuk mengaktifkan siswa untuk bertanya dan menjawab pertanyaan, menghidupkan suasana belajar dan meningkatkan tanggung jawab siswa terhadap apa yang telah dipelajari dengan cara yang menyenangkan dan tidak membosankan sehingga siswa aktif di ruang kelas.<sup>52</sup> Quiz team adalah model pembelajaran yang dapat meningkatkan tanggung jawab dalam pembelajaran dengan cara yang menyenangkan dan tanpa rasa takut.<sup>53</sup>

Kemudian berdasarkan hasil observasi peserta didik, dapat dilihat bahwa pada kelas eksperimen peserta didik lebih aktif dalam pembelajaran karena peserta didik dibagi menjadi 4 kelompok, dan setiap kelompok diberi kesempatan memberi dan menjawab pertanyaan, sehingga peserta didik dapat mengetahui dan memahami materi. Berbeda halnya dengan kelas kontrol, pada kelas kontrol peserta didik tidak dibagi dalam kelompok, sehingga ada beberapa peserta didik yang kurang aktif dan memahami materi yang disampaikan.

Menurut Mei Rizkyana (2013) dalam jurnalnya menyatakan bahwa model *Quiz team* adalah proses pembelajaran dimana peserta didik dituntut untuk selalu aktif. Siswa harus aktif baik dalam hal menyampaikan pendapat ataupun memecahkan masalah yang berkaitan dengan materi yang sedang diajarkan.<sup>54</sup>

Menurut Rahmah Johar (2018) dalam jurnalnya menyatakan kemampuan

---

<sup>52</sup>Yessi Wulandari, "Efektivitas Model Pembelajaran Aktif Tipe Quiz Team Terhadap Hasil Belajar Siswa Pada Pokok Bahasan Pesawat Sederhana", (Aceh: Jurnal Ilmiah Mahasiswa, 2017), h. 203.

<sup>53</sup>Rahmah Johar, "Students' Mathematical Communication Ability And Self Efficacy Using Team Quiz Learning Model", (Indonesia: International Journal On Emerging Mathematics Education, 2018). h. 204

<sup>54</sup>Mei Riskyana, "Penerapan Metode Quiz Team Untuk Meningkatkan Keaktifan Belajar Siswa Dalam Pembelajaran Menerapkan Prinsip-Prinsip Kerjasama Dengan Kolega Dan Pelanggan Pada Siswa Kelas X Ap SMK PGRI 1 Mejobo Kudus Tahun Ajaran2012/2013, h. 212.

komunikasi siswa yang diajar menggunakan model quiz team lebih tinggi daripada yang diajar dengan pembelajaran konvensional.<sup>55</sup>

Hasil penelitian yang telah didapatkan pada penelitian ini sejalan dengan hasil penelitian yang dilakukan oleh Sholekhah dimana judul penelitiannya yaitu “Pengaruh Penerapan Model Quiz Terhadap Keaktifan Belajar Siswa Pada Mata Pelajaran Sejarah Kebudayaan Islam (SKI) Kelas VII MTSN 2 Kudus Tahun Pelajaran 2018/2019”, terdapat pengaruh antara penerapan model quiz team terhadap peningkatan keaktifan belajar peserta didik dalam pembelajaran SKI”.<sup>56</sup>

Berdasarkan uraian diatas, dapat dilihat bahwa nilai rata-rata hasil observasi keaktifan belajar peserta didik pada kelas VIII.A (eksperimen) tidak sama dengan nilai rata-rata hasil observasi peserta didik kelas VIII.B (kontrol). Dimana nilai rata-rata kelas eksperimen lebih tinggi dibanding nilai rata-rata kelas kontrol sehingga terdapat pengaruh model pembelajaran aktif tipe quiz team terhadap keaktifan peserta didik.




---

<sup>55</sup> Rahmah Johar, “Students’ Mathematical Communication Ability And Self Efficacy Using Team Quiz Learning Model”, h. 204

<sup>56</sup>Sholekhah, “Pengaruh Penerapan Model Quiz Terhadap Keaktifan Belajar Siswa Pada Mata Pelajaran Sejarah Kebudayaan Islam (SKI) Kelas VII MTSN 2 Kudus Tahun Pelajaran 2018/2019”, (Kudus: IAIN Kudus,2019)



## BAB V

### PENUTUP

#### A. Kesimpulan

Berdasarkan data yang diperoleh pada penelitian ini, maka dapat disimpulkan sebagai berikut:

1. Hasil belajar fisika peserta didik yang diajar dengan menggunakan model pembelajaran aktif tipe *Quiz Team* diperoleh pada penelitian ini yaitu 2 orang berada pada kategori sangat baik, 17 orang pada kategori baik, dan 1 orang pada kategori cukup.
2. Kekaktifan peserta didik yang diajar dengan menggunakan model pembelajaran aktif tipe *Quiz Team* diperoleh pada penelitian ini yaitu 20 orang atau semua peserta didik berada pada kategori sangat aktif.
3. Terdapat pengaruh model pembelajaran aktif tipe *Quiz Team* terhadap hasil belajar fisika peserta didik, hal ini dibuktikan dengan  $t_{SPSS} > t_{tabel}$ , dimana  $t_{SPSS}$  sebesar 13,898 sedangkan  $t_{tabel}$  2,09.
4. Terdapat pengaruh model pembelajaran aktif tipe *Quiz Team* terhadap keaktifan peserta didik. Hal tersebut dibuktikan dengan  $t_{SPSS} > t_{tabel}$ , dimana  $t_{SPSS}$  sebesar 34,686 sedangkan  $t_{tabel}$  2,09.

#### B. Implikasi

Implikasi yang didapatkan dari penelitian ini adalah sebagai berikut:

1. Penggunaan model pembelajaran aktif tipe *Quiz Team* pada penelitian ini dapat berpengaruh terhadap hasil belajar peserta didik dan keaktifan peserta didik.

2. Untuk kedepannya agar dapat melihat perbedaan keaktifan belajar peserta didik sebaiknya yang mengajar adalah gurunya sendiri dengan menggunakan metode yang ditawarkan, faktor guru juga mempengaruhi keaktifan belajar peserta didik.
3. Pertimbangan bagi guru mata pelajaran fisika dapat mempertimbangkan untuk menggunakan model pembelajaran aktif tipe *Quiz Team* terhadap hasil belajar dan keaktifan peserta didik.



## DAFTAR PUSTAKA

- Abdurrahman, Mulyono. 2003. *Pendidikan Bagi Anak Berkesulitan Belajar*, Cet. II. Jakarta: PT Rineka Cipta.
- Amaliah, Khairul. 2017. “Efektivitas Penggunaan Metode Learning Cell Berbasis Group Investigation terhadap Kemampuan Numerik dan Hasil Belajar Kelas XI IPA MAN BARAKA”. Skripsi. Makassar: FakTarbiyah & Keguruan UIN Alauddin.
- Amalia, Riya. 2014. “Meningkatkan Keaktifan Dan Hasil Belajar Siswa pada Mata Pelajaran IPA melalui Penerapan Metode Eksperimen Kelas V Sd Negeri 1 Sedayu Tahun Ajaran 2013/2014”. Yogyakarta: Universitas Negeri Yogyakarta.
- Aman& Dyah,. 2008. “Faktor-Faktor Pendukung Kualitas Pembelajaran SMA 5 Yogyakarta”. Yogyakarta: Universitas Negeri Yogyakarta.
- Arifin, Zainal. 2011. *Penelitian Pendidikan Metode dan Paradigma Baru*. Bandung: PT Remaja Roedakarya Offset.
- Arikunto, Suharsimi. 2013. *Dasar-Dasar Evaluasi Pendidikan Edisi 2*. Jakarta: Bumi Aksara.
- Astuti, Yuni. 2016. “Pengaruh Model Pembelajaran Aktif Tipe Quiz Team Terhadap Tanggung Jawab dan Hasil Belajar Kognitif Peserta Didik”. Yogyakarta: Universitas Islam Negeri Sunan Kalijaga.
- Bahri, Syaiful. 2006. *Strategi Belajar-Mengajar*. Jakarta: PT Rineka Cipta.
- Budiman, Arif. 2014. “Pengaruh penerapan model quiz team terhadap hasil belajar siswa pada mata pelajaran fiqih di MTS. Darul Ma’Arif Jakarta Selatan”. Jakarta: UIN syarif hidayatullah.
- Creswell, John. 2015. *Riset Pendidikan Perencanaan, Pelaksanaan, Dan Evaluasi Riset Kualitatif Dan Kuantitatif*. Yogyakarta: Pustaka Pelajar.
- Dimyatidan Mudjiono. 2013. *Belajar dan Pembelajaran* Cet. V. Jakarta: PT Rineka Cipta.
- Elfahmi, Amin Kuneifi. 2016. *Pengantar Pendidikan*. Jakarta: Erlangga.
- Hamajik, Oemar. 2001. *Kurikulum dan Pembelajaran*. Jakarta: bumi aksara.

- Hiatu, dkk. 2018. "The Implementation Of Quiz Team Type Active Learning Strategy To Increase The Understanding On Movement System Concept At Junior High School". Indonesia: Postgraduate Science Education.
- Rahmah Johar. 2018. "Students' Mathematical Communication Ability And Self Efficacy Using Team Quiz Learning Model". Indonesia: International Journal On Emerging Mathematics Education.
- Kadir. 2015. *Statistika Terapan*. Jakarta: PT. Raja Grafindo persada.
- Makalahpendidikanislamlengkap.blogspot.com/2016/12/ ayat-ayat alquran tentang metode. 2 oktober 2017.
- Maksud, Muhdaena. 2012. "Perbandingan Hasil Belajar Matematika melalui Metode Team Kuiz dengan Metode Learning Start With A Question pada Siswa Kelas XI MAN Binamu Kabupaten Jeneponto". Makassar: Fakultas Tarbiyah Dan Keguruan.
- Mardapi, Djemari. 2008. *Teknik Penyusunan Instrumen Tes dan Non Tes*. Yogyakarta: Mitra Cendikia.
- Puranama Sari, Denis. 2013. "Peningkatan Keaktifan Dan Hasil Belajar Siswa Kelas XI IPS 2 SMA Negeri 1 Turen pada Pokok Bahasan Turunan dengan Pembelajaran Kooperatif Tipe Teams Games Tournament (TGT)". Malang: universitas Negeri Malang.
- Purwanto. 2011. *Statistika dalam Penelitian*. Yogyakarta: Pustaka Pelajar.
- Putro Widyoko, Eko. 2011. *Evaluasi Program Pembelajaran*. Yogyakarta: Pustaka Pelajar.
- Retnawati, Heri. 2016. *Analisis Kuantitatif Instrumen Penelitian*. Yogyakarta: Parama Publishing.
- Riduwan. 2003. *Belajar Mudah Penelitian untuk Guru-Karyawan dan Peneliti Pemula*. Bandung: Alfabeta.
- Riskyana, Mei. 2013. "Penerapan Metode Quiz Team untuk Meningkatkan Keaktifan Belajar Siswa Dalam Pembelajaran Menerapkan Prinsip-Prinsip Kerjasama Dengan Kolega Dan Pelanggan Pada Siswa Kelas X Smk Pgri 1 Mejobo Kudus Tahun Ajaran 2012/2013". Semarang: Universtas Negeri Semarang.
- Rusman. 2016 *Pembelajaran Tematit Terpadu, Teori, praktik dan penilaian*, Cet II. Jakarta: Rajawali Pers.

- Sahabuddin. 1999. *Mengajar dan Belajar*. Ujung pandang: Universitas Negeri Makassar.
- Saidah. 2016. *Pengantar pendidikan*. Jakarta: PT. Raja Grafindo Persada.
- Sholekhah, dkk. 2019. “Pengaruh Penerapan Model Quiz Terhadap Keaktifan Belajar Siswa Pada Mata Pelajaran Sejarah Kebudayaan Islam (SKI) Kelas VII MTSN 2 Kudus Tahun Pelajaran 2018/2019”. Kudus: IAIN Kudus.
- Silberman, mel. 2009. *Active Learning*. Yogyakarta: pustaka insan madani.
- Slameto. 2010. *Belajar dan faktor-faktor yang mempengaruhinya*, Cet. V. Jakarta: Rineka .
- Subana, Sudrajat. 2001. *Dasar-Dasar Penelitian Ilmiah*. Bandung: Pustaka Setia.
- Sudjana, Nana. 1995. *Penilaian Hasil Proses Belajar Mengajar*. Bandung: PT Remaja Rosda karya.
- Sudjana. 2005. *Metode Statistik*. Bandung: Tarsito.
- Sugiyono. 2010. *Metode Penelitian Kuantitatif, Kualitatif, dan R&D*. Bandung: Alfabeta.
- Sugiyono. 2014. *Metode Penelitian Kuantitatif, Kualitatif Dan R&D*. Bandung: ALFABETA.
- Supardi. 2011. *Aplikasi Statistika Dalam Penelitian Konsep Statistika yang Lebih Komprehensif*. Jakarta Selatan: Change Publication.
- Sriyono. 1992. *Teknik Belajar Mengajar Dalam SBSA*. Jakarta: PT Rineka Cipta.
- Syah, Muhibbin . 1999. *Psikologi Belajar*. Jakarta: PT. Raja Grafindo Persada.
- syarif, Mohammad. 2015. *Strategi pembelajaran*. Jakarta: PT Grafindo Persada.
- Trianto. 2008. *Mendesain Model Pembelajaran Inovatif-Progresif Konsep Landasan Dan Implementasinya Pada Kurikulum Tingkat Satuan pembelajaran (KTSP)*. Jakarta: Kencana Prenada Media Group.
- Usman, Moh Uzer. 2013. *Menjadi Guru profesional*. Bandung: PT. Remaja Rosdakarya.
- Wulandari, Yessi. Dkk. 2017. “Efektivitas Model Pembelajaran Aktif Tipe Quiz Team Terhadap Hasil Belajar Siswa Pada Pokok Bahasan Pesawat Sederhana”. Aceh: Jurnal Ilmiah Mahasiswa.



**LAMPIRAN A**

**DATA HASIL PENELITIAN**

---

UNIVERSITAS ISLAM NEGERI

**A.1 DATA HASIL PENELITIAN KELAS EKSPERIMEN**

**A.2 DATA HASIL PENELITIAN KELAS KONTROL**

**ALAUDDIN**  
M A K A S S A R

## A.1 DATA HASIL PENELITIAN KELAS EKSPERIMEN

### 1. hasil belajar peserta didik

NO	NAMA	NILAI	KONVERSI NILAI
1	MUH. IRSAN	75	3
2	APRISKA AMALIA SITRA	80	3,2
3	ROSDIANA	75	3
4	YULIANA	60	2,4
5	SUPARMAN	70	2,8
6	M. F. AL-AYUBI	65	2,6
7	YUUSRIANI	65	2,6
8	ASTRI	80	3,2
9	SRI WAHYUNI NENGSI	85	3,4
10	ANANDA	80	3,2
11	NAYLA DWI NURHIJRAH	80	3,2
12	BUNGA MAWAR	70	2,8
13	SUCI AULIA AZHARA	85	3,4
14	SUHESTIANA ATMA	75	3
15	INDI ARIANTI	80	3,2
16	NUR ATIKA RAMADHANI	70	2,8
17	NADILAH	80	3,2
18	HAJRAH	85	3,4
19	EDI	90	3,6
20	MUH. ADNAN	90	3,6

**2. keaktifan peserta didik**

<b>NO</b>	<b>NAMA</b>	<b>NILAI</b>	<b>KONVERSI NILAI</b>
1	MUH. IRSAN	79	3,16
2	APRISKA AMALIA SITRA	83	3,32
3	ROSDIANA	82	3,28
4	YULIANA	81	3,24
5	SUPARMAN	79	3,16
6	M. F. AL-AYUBI	83	3,32
7	YUUSRIANI	80	3,2
8	ASTRI	79	3,16
9	SRI WAHYUNI NENGSI	80	3,2
10	ANANDA	81	3,24
11	NAYLA DWI NURHIJRAH	82	3,28
12	BUNGA MAWAR	81	3,24
13	SUCI AULIA AZHARA	81	3,24
14	SUHESTIANA ATMA	83	3,32
15	INDI ARIANTI	80	3,2
16	NUR ATIKA RAMADHANI	82	3,28
17	NADILAH	81	3,24
18	HAJRAH	81	3,24
19	EDI	80	3,2
20	MUH. ADNAN	78	3,12



## A.2 DATA HASIL PENELITIAN KELAS KONTROL

### 1. hasil belajar peserta didik

NO	NAMA	NILAI	KONVERSI NILAI
1.	FITRI RAHMADANI	40	1,6
2.	RISKA DAMAYANTI	30	1,2
3.	NABILA	30	1,2
4.	SUHARTINI	30	1,2
5.	RUSLAN	30	1,2
6.	WULANSARI	55	2,2
7.	ALDI SAPUTRA	35	1,4
8.	MUH. FADLI	40	1,8
9.	JUSANTO	40	1,6
10.	DEVI ARIANTI	40	1,6
11.	IRWAN	35	1,4
12.	SAHRUL	35	1,4
13.	NUR ANISA	30	1,2
14.	SUCI HANDAYANI	35	1,4
15.	RASMINI NURUL SAFITRI	55	2,2
16.	NADILA	60	2,4
17.	NURHIKMAH RAMADANHI	50	2
18.	ELSA	40	1,6
19.	TITA PUSPITASARI	45	1,8
20.	ASYA KARIMA	45	1,8

**2. keaktifan belajar peserta didik**

<b>NO</b>	<b>NAMA</b>	<b>NILAI</b>	<b>KONVERSI NILAI</b>
1.	FITRI RAHMADANI	63	2,52
2.	RISKA DAMAYANTI	63	2,52
3.	NABILA	63	2,52
4.	SUHARTINI	63	2,52
5.	RUSLAN	59	2,36
6.	WULANSARI	61	2,44
7.	ALDI SAPUTRA	60	2,4
8.	MUH. FADLI	64	2,56
9.	JUSANTO	57	2,28
10.	DEVI ARIANTI	62	2,48
11.	IRWAN	58	2,32
12.	SAHRUL	60	2,4
13.	NUR ANISA	59	2,36
14.	SUCI HANDAYANI	63	2,52
15.	RASMINI NURULSAFITRI	63	2,52
16.	NADILA	62	2,48
17.	NURHIKMAH RAMADANHI	61	2,44
18.	ELSA	65	2,6
19.	TITA PUSPITASARI	62	2,48
20.	ASYA KARIMA	64	2,56



**LAMPIRAN B**  
**ANALISIS DESKRIPTIF**

---

**B.1 ANALISIS DESKRIPTIF KELAS EKSPERIMEN**

**B.2 ANALISIS DESKRIPTIF KELAS KONTROL**

UNIVERSITAS ISLAM NEGERI  
**ALAUDDIN**  
M A K A S S A R

## B.1 ANALISIS DESKRIPTIF KELAS EKSPERIMEN

### 1. Hasil belajar peserta didik

Hasil Analisis Deskriptif Hasil Belajar Fisika Peserta Didik Kelas Eksperimen untuk *Pretest* dengan menggunakan program SPSS versi 20 for Windows.

#### Statistics

VAR00001

N	Valid	20
	Missing	2
Mean		77.0000
Median		80.0000
Std. Deviation		8.33509
Variance		69.474
Minimum		60.00
Maximum		90.00
Sum		1540.00

VAR00001

	Frequency	Percent	Valid Percent	Cumulative Percent
Valid	60.00	1	4.5	5.0
	65.00	2	9.1	10.0
	70.00	3	13.6	15.0
	75.00	3	13.6	15.0
	80.00	6	27.3	30.0
	85.00	3	13.6	15.0
	90.00	2	9.1	10.0
	Total	20	90.9	100.0
Missing System	2	9.1		
Total	22	100.0		

## 2. Keaktifan belajar peserta didik

Hasil Analisis Deskriptif Hasil Belajar Fisika Peserta Didik Kelas Eksperimen untuk *Pretest* dengan menggunakan program SPSS versi 20 for Windows.

### Statistics

VAR00001

N	Valid	20
	Missing	0
Mean		80.8000
Median		81.0000
Std. Deviation		1.43637
Variance		2.063
Minimum		78.00
Maximum		83.00
Sum		1616.00

### Statistics

VAR00001

	Frequency	Percent	Valid Percent	Cumulative Percent
78.00	1	5.0	5.0	5.0
79.00	3	15.0	15.0	20.0
80.00	4	20.0	20.0	40.0
Valid 81.00	6	30.0	30.0	70.0
82.00	3	15.0	15.0	85.0
83.00	3	15.0	15.0	100.0
Total	20	100.0	100.0	

## B.2 ANALISIS DESKRIPTIF KELAS KONTROL

### 1. hasil belajar peserta didik

Hasil Analisis Deskriptif Hasil Belajar Fisika Peserta Didik Kelas Eksperimen untuk *Pretest* dengan menggunakan program SPSS versi 20 for Windows.

#### Statistics

VAR00002

N	Valid	22
	Missing	0
Mean		40.0000
Median		40.0000
Std. Deviation		8.86405
Variance		78.571
Minimum		30.00
Maximum		60.00
Sum		880.00

VAR00002

	Frequency	Percent	Valid Percent	Cumulative Percent
Valid	30.00	5	22.7	22.7
	35.00	5	22.7	45.5
	40.00	5	22.7	68.2
	45.00	3	13.6	81.8
	50.00	1	4.5	86.4
	55.00	2	9.1	95.5
	60.00	1	4.5	100.0
	Total	22	100.0	100.0

## 2. Keaktifan belajar peserta didik

Hasil Analisis Deskriptif Hasil Belajar Fisika Peserta Didik Kelas Kontrol untuk *Pretest* dengan menggunakan program SPSS versi 20 for Windows.

### Statistics

VAR00001

N	Valid	22
	Missing	0
Mean		61.5909
Median		62.0000
Std. Deviation		2.06234
Variance		4.253
Minimum		57.00
Maximum		65.00
Sum		1355.00

VAR00001

	Frequency	Percent	Valid Percent	Cumulative Percent
57.00	1	4.5	4.5	4.5
58.00	1	4.5	4.5	9.1
59.00	2	9.1	9.1	18.2
60.00	2	9.1	9.1	27.3
Valid 61.00	3	13.6	13.6	40.9
62.00	4	18.2	18.2	59.1
63.00	6	27.3	27.3	86.4
64.00	2	9.1	9.1	95.5
65.00	1	4.5	4.5	100.0
Total	22	100.0	100.0	

**LAMPIRAN C**  
**ANALISIS INFERENSIAL**

---

- C.1 ANALISIS NORMALITAS KELAS EKSPERIMEN**  
**C.2 ANALISIS NORMALITAS KELAS KONTROL**  
**C.3 UJI HOMOGENITAS**  
**C.4 UJI HIPOTESIS (UJI T-2 INDEPENDENT)**



## C.1 ANALISIS NORMALITAS KELAS EKSPERIMEN

### 1) Uji normalitas kelas eksperimen untuk hasil belajar:

#### Tests of Normality

	Kolmogorov-Smirnov <sup>a</sup>			Shapiro-Wilk		
	Statistic	df	Sig.	Statistic	df	Sig.
VAR00001	.191	20	.055	.951	20	.376

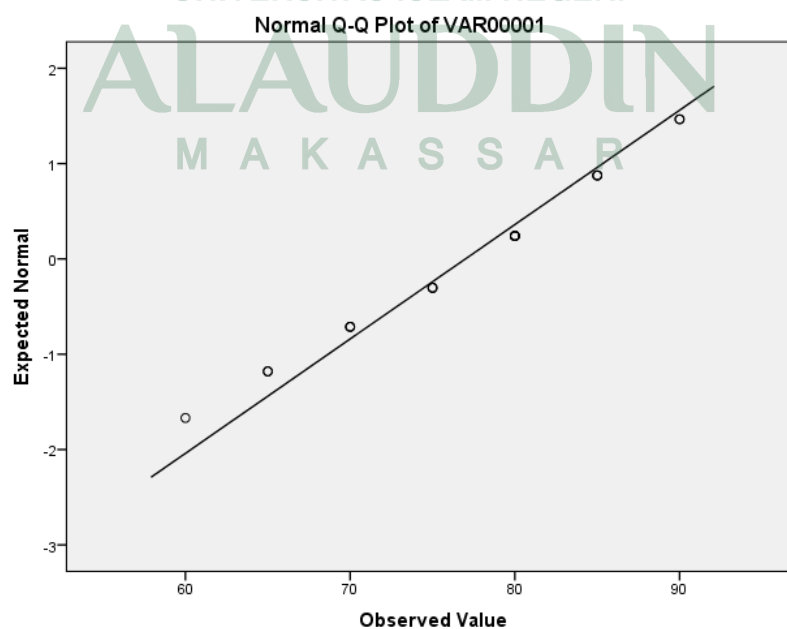
#### a. Lilliefors Significance Correction

Keterangan:

Jika nilai sig  $\geq 0,05$ ; sampel berasal dari populasi yang berdistribusi normal

Jika nilai sig  $< 0,05$ ; sampel berasal dari populasi yang tidak berdistribusi normal

Berdasarkan dari data yang diperoleh dari hasil penelitian nilai signifikan sebesar 0,055 sehingga dapat disimpulkan nilai sig  $\geq 0,05$ . Hal tersebut menunjukkan bahwa data tersebut terdistribusi normal.



2) Uji normalitas kelas eksperimen untuk keaktifan belajar:

**Tests of Normality**

	Kolmogorov-Smirnov <sup>a</sup>			Shapiro-Wilk		
	Statistic	df	Sig.	Statistic	df	Sig.
VAR00003	.155	20	.200*	.943	20	.268

\*. This is a lower bound of the true significance.

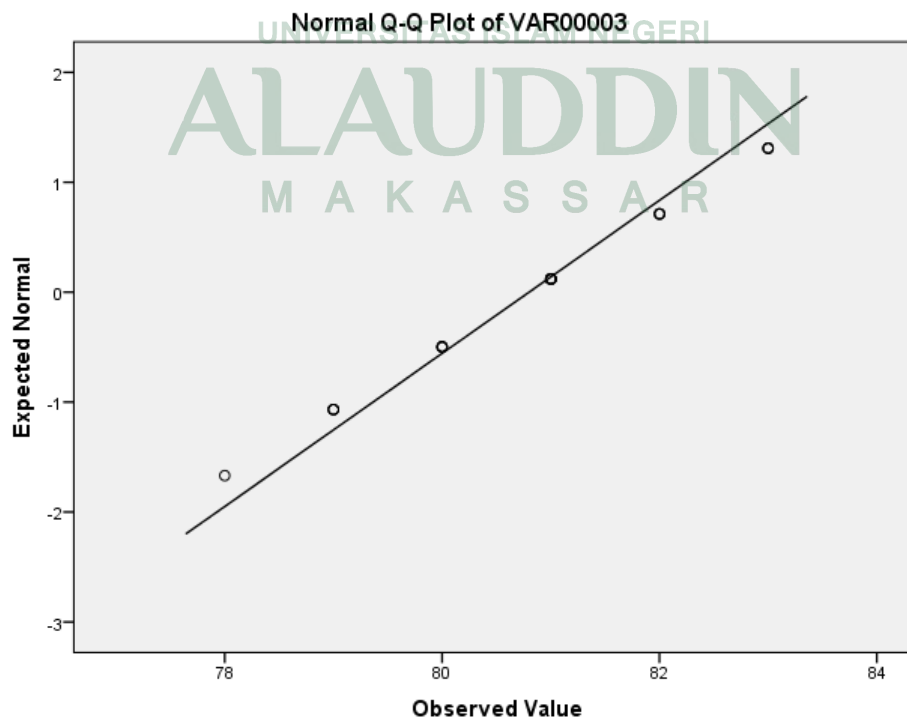
a. Lilliefors Significance Correction

Keterangan:

Jika nilai sig  $\geq 0,05$ ; sampel berasal dari populasi yang berdistribusi normal

Jika nilai sig  $< 0,05$ ; sampel berasal dari populasi yang tidak berdistribusi normal

Berdasarkan dari data yang diperoleh dari hasil penelitian nilai signifikan sebesar 0,200 sehingga dapat disimpulkan nilai sig  $\geq 0,05$ . Hal tersebut menunjukkan bahwa data tersebut terdistribusi normal.



## C.2 ANALISIS NORMALITAS KELAS KONTROL

### 1) Uji normalitas kelas control untuk hasil belajar:

#### Tests of Normality

	Kolmogorov-Smirnov <sup>a</sup>			Shapiro-Wilk		
	Statistic	df	Sig.	Statistic	df	Sig.
VAR00002	.182	22	.057	.899	22	.028

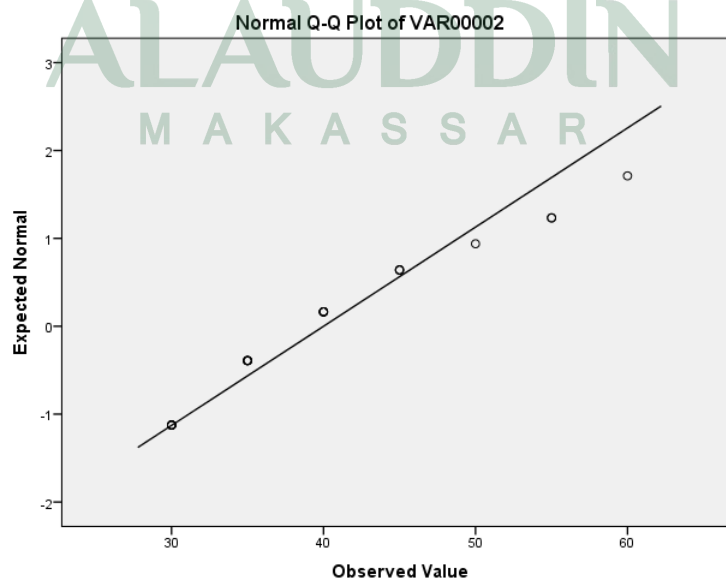
#### a. Lilliefors Significance Correction

Keterangan:

Jika nilai sig  $\geq 0,05$ ; sampel berasal dari populasi yang berdistribusi normal

Jika nilai sig  $< 0,05$ ; sampel berasal dari populasi yang tidak berdistribusi normal

Berdasarkan dari data yang diperoleh dari hasil penelitian nilai signifikan sebesar 0,057 sehingga dapat disimpulkan nilai sig  $\geq 0,05$ . Hal tersebut menunjukkan bahwa data tersebut terdistribusi normal.



2) Uji normalitas kelas kontrol untuk keaktifan belajar:

**Tests of Normality**

	Kolmogorov-Smirnov <sup>a</sup>			Shapiro-Wilk		
	Statistic	df	Sig.	Statistic	df	Sig.
VAR00004	.170	22	.100	.946	22	.268

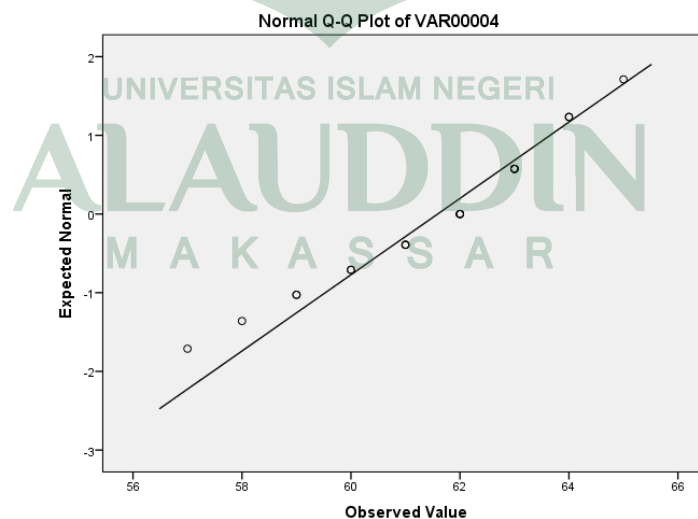
a. Lilliefors Significance Correction

Keterangan:

Jika nilai sig  $\geq 0,05$ ; sampel berasal dari populasi yang berdistribusi normal

Jika nilai sig  $< 0,05$ ; sampel berasal dari populasi yang tidak berdistribusi normal

Berdasarkan dari data yang diperoleh dari hasil penelitian nilai signifikan sebesar 0,100 sehingga dapat disimpulkan nilai sig  $\geq 0,05$ . Hal tersebut menunjukkan bahwa data tersebut terdistribusi normal.



### C.3 UJI HOMOGENITAS

- a. Perhitungan Secara SPSS untuk *hasil belajar*  
**Test of Homogeneity of Variances**

VAR00001

Levene Statistic	df1	df2	Sig.
.000	1	40	.991

- b. Perhitungan Secara SPSS untuk *keaktifan*  
**Test of Homogeneity of Variances**

VAR00003

Levene Statistic	df1	df2	Sig.
2.785	1	40	.103

### C.4 UJI HIPOTESIS (T-2 SAMPEL INDEPENDENT)

Adapun hasil uji hipotesis berdasarkan program *SPSS versi 20 for windows*:

UNIVERSITAS ISLAM NEGERI

**Group Statistics**

	VAR0000 2	N	Mean	Std. Deviation	Std. Error Mean
VAR00001	1.00	20	77.0000	8.33509	1.86378
	2.00	22	40.0000	8.86405	1.88982

### Independent Samples Test

	Levene's Test for Equality of Variances		t-test for Equality of Means						
	F	Sig.	T	df	Sig. (2-tailed)	Mean Difference	Std. Error Difference	95% Confidence Interval of Difference	
								Lower	Upper
VAR00001	.000	.991	13.898	40	.000	37.00000	2.66224	31.61942	42.38058
			13.940	39.948	.000	37.00000	2.65426	31.63532	42.36468

M A K A S S A R

**LAMPIRAN D**  
**INSTRUMEN PENELITIAN**

---

**D.1 INSTRUMEN TES HASIL BELAJAR**

D.1.1 KISI-KISI INSTRUMEN TES HASIL BELAJAR (POSTTEST)

D.1.2 SOAL HASIL BELAJAR (POSTTEST)

D.1.3 KISI-KISI INSTRUMEN TES KEAKTIFAN BELAJAR  
(POSTTEST)

D.1.4 SOAL KEAKTIFAN BELAJAR (POSTTEST)

**D.2 LEMBAR OBSERVASI**

D.2.1 LEMBAR OBSERVASI AKTIVITAS GURU

D.2.2 LEMBAR OBSERVASI AKTIVITAS PESERTA DIDIK

**D.3 RPP (RENCANA PELAKSAAN PEMBELAJARAN)**

D.3.1 RPP KELAS EKSPERIMEN

D.3.2 RPP KELAS KONTROL

## D.1 INSTRUMEN TES HASIL BELAJAR

### D.1.1 KISI-KISI INSTRUMEN TES HASIL BELAJAR (POSTEST)

Satuan Pendidikan : SMP Negeri 1 Batang  
 Kelas/Semester : VIII/Ganjil  
 Materi : Gerak pada benda  
 Kompetensi Dasar : 3.1 Memahami gerak lurus, pengaruh gaya terhadap gerak berdasarkan hukum Newton, dan penerapannya pada gerak benda dan gerak makhluk hidup

Indikator	Jumlah soal	Aspek yang dinilai
Peserta didik mampu menjelaskan pengertian gerak lurus dengan benar	1,2	C1 (1) C2 (2)
Peserta didik mampu menjelaskan perbedaan GLB (Gerak Luru Beraturan ) dan GLBB (Gerak Lurus Berubah Beraturan) dengan benar	3, 12, 19	C1 (12, 19) C2 (3)
Peserta didik mampu menghitung kecepatan dan percepatan benda pada gerak lurus dengan tepat	15, 5	C2
Peserta didik mampu mengetahui bunyi hukum I Newton dengan benar	7, 4	C1
Peserta didik mampu memberikan contoh gerak berdasarkan hukum I Newton dengan benar	10, 16	C1 (10) C2 (16)
Peserta didik mampu mengetahui bunyi hukum II Newton dengan benar	6, 20	C1 (6) C2 (20)
Peserta didik mampu menghitung besarnya gaya dengan rumus $F = m \cdot a$ dengan tepat	9, 18	C1 (11) C2 (9, 18)
Peserta didik mampu memberikan contoh gerak berdasarkan hukum II Newton dengan benar	14	C2
Peserta didik mampu mengetahui bunyi hukum III Newton dengan benar	13, 17	C1 (17) C2 (13)
Peserta didik mampu memberikan contoh penerapan hukum III Newton dalam kehidupan sehari-hari dengan benar	8, 11	C1 (11) C2 (8)



**D.1.2 SOAL HASIL BELAJAR (POSTEST)****SOAL POSTEST****GERAK PADA BENDA****Mata Pelajaran : IPA Terpadu****Alokasi Waktu : 2 x 45 menit****PETUNJUK PENGISIAN**

1. **Tuliskan nama pada lembar jawaban yang telah disediakan**
2. **Pilihlah salah satu jawaban yang dianggap paling tepat dengan cara memberikan tanda silang (X) pada lembar jawaban**

**SOAL PILIHAN GANDA**

1. Gerak benda yang bergerak dengan lintasan berupa garis lurus adalah ...
  - A. Gerak Parabola
  - B. Gerak Sejajar
  - C. Gerak Nyata
  - D. Gerak Lurus
2. Berikut ini yang merupakan contoh gerak lurus, kecuali ....
  - A. Buah jatuh dari pohon
  - B. Bola ditendang miring keatas
  - C. Mobil sport melaju dengan kecepatan tetap
  - D. Pelari berlari dilintasan lurus
3. Wawan bergerak lurus kekanan dari titik A ke titik B yang berjarak 80 meter kemudian berbalik kekiri dan bergerak lurus dari titik B ke titik C sejauh 50 meter. Dan berbalik kekiri lagi dan bergerak lurus dari titik C ke titik B sejauh 20 meter. Jarak dan perpindahan wawan berturut-turut adalah ....
  - A. 150 m dan 78
  - B. 130 m dan 87
  - C. 40 m dan 78
  - D. 10 m dan 87
4. Benda memiliki kecenderungan untuk tetap mempertahankan keadaan diam atau geraknya disebut ....
  - A. Sentripetal
  - B. Elastisitas
  - C. Elastis
  - D. Inersia
5. Sebuah mobil bergerak pada lintasan lurus dengan kecepatan tetap 72 km/jam. Jarak yang ditempuh mobil setelah melaju 20 menit adalah ....
  - A. 3,6 km

- B. 7,2 km  
C. 24 km  
D. 216 km
6. Bunyi hukum II Newton adalah....
- A. Percepatan dari suatu benda akan sebanding dengan jumlah gaya yang bekerja pada benda tersebut dan berbanding terbalik dengan massanya  
B. Jika suatu benda mengerjakan gaya pada benda lain maka benda yang dikenai gaya akan mengerjakan gaya yang besarnya sama dengan gaya yang diterima dari benda pertama tetapi arahnya berlawanan  
C. Jika resultan gaya pada suatu benda sama dengan nol, maka benda yang mula-mula diam akan terus diam. Sedangkan, benda yang mula-mula bergerak, akan terus bergerak dengan kecepatan tetap  
D. Percepatan dari suatu benda akan sebanding dengan jumlah gaya yang bekerja pada benda tersebut dan massanya
7. “Jika resultan gaya yang bekerja pada benda sama dengan nol maka benda yang mula-mula diam akan tetap diam. Benda yang mula-mula bergerak lurus beraturan akan tetap lurus beraturan”. Pernyataan tersebut merupakan bunyi dari ....
- A. Hukum IV Newton  
B. Hukum III Newton  
C. Hukum II Newton  
D. Hukum I Newton
8. Berikut beberapa peristiwa sehari-hari:
- 1) Tangan terasa sakit saat memukul dinding  
2) Bagian ujung kaki terasa sakit saat menendang bola  
3) Buah yang jatuh dari pohon bergerak jatuh bebas  
4) Senapan terdorong kebelakang saat menembakkan peluru
- Peristiwa yang termasuk contoh dari hukum III Newton yang merupakan hukum aksi-reaksi adalah ....
- A. 1, 2, dan 3  
B. 1, 2, dan 4  
C. 2, 3, dan 4  
D. 3 dan 4
9. Sebuah benda bermassa 10 kg, bekerja gaya sebesar 5 N. Besar percepatan benda adalah ...
- A.  $0,5 \text{ m/s}^2$   
B.  $1 \text{ m/s}^2$   
C.  $2 \text{ m/s}^2$   
D.  $2,5 \text{ m/s}^2$

10. Mobil yang di rem secara mendadak akan membuat penumpang serasa terdorong kedepan merupakan contoh dari ....
- Gerak lurus
  - Hukum 1 Newton
  - Hukum 2 Newton
  - Hukum 3 Newton
11. Perhatikan pernyataan berikut:
- Dapat merubah kecepatan benda
  - Dapat berupa dorongan atau tarikan
  - Dapat merubah massa benda
  - Dapat merubah arah benda
- Dari keempat pernyataan tersebut, pernyataan yang benar mengenai gaya dalam fisika adalah ...
- 1, 2, dan 3
  - 1, 2 dan 4
  - 3 dan 4
  - 3 saja
12. Suatu benda yang bergerak lurus beraturan memiliki ....
- Kecepatan tetap dan percepatan berubah
  - Kecepatan berubah dan percepatan tetap
  - Kecepatan dan percepatan tetap
  - Kecepatan tetap dan percepatan nol
13. Perhatikan gambar bola yang dilempar ke tembok akan memantul kembali seperti dibawah ini!

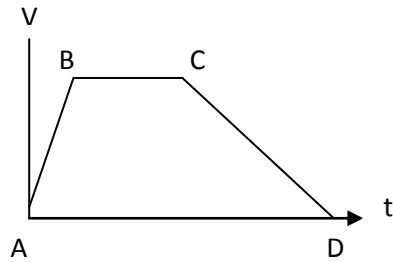


Berikut pasangan gaya aksi-reaksi yang benar adalah ....

- $F_1$  dan  $F_2$ , karena bekerja pada benda yang sama dan arah gayanya saling tegak lurus
- $F_1$  dan  $F_3$ , karena bekerja pada benda yang berbeda dan arah gayanya saling tegak lurus
- $F_2$  dan  $F_3$ , karena bekerja pada benda yang berbeda dan arah gayanya saling berlawanan arah
- $F_1$ ,  $F_2$  dan  $F_3$ , karena ketiga gaya tersebut menggambarkan gerak bola

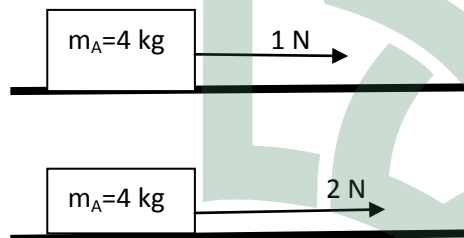
14. Yang bukan termasuk contoh penerapan hukum II Newton dalam kehidupan sehari-hari, kecuali ...
- A. Adanya gaya gravitasi
  - B. Mobil bermuatan yang melaju di jalan raya lebih cepat dari mobil yang tidak bermuatan
  - C. Penumpang akan serasa terdorong kedepan saat mobil yang bergerak cepat direm mendadak
  - D. Ayunan bandul sederhana
15. Indra pergi ketoko buku yang berjarak 1,8 km dari rumahnya pukul 15.00. agar Indra dapat sampai ditoko pukul 15.00, ia harus mengayuh sepedanya dengan kecepatan ...
- A. 1 m/s
  - B. 2 m/s
  - C. 3 m/s
  - D. 4 m/s
16. Rani melakukan percobaan dengan meletakkan gelas diatas kertas, kemudian Rani menarik kertas dengan hentakan yang cepat secara horizontal. Hasilnya gelas yang awalnya berada diatas kertas tetap diam saat kertas ditarik. Hal ini disebut ....
- A. Gerak lurus
  - B. Kelembaman Benda
  - C. Gaya tarik
  - D. Gaya aksi-reaksi
17. Pernyataan berikut yang sesuai dengan hukum III Newton adalah ...
- A. Benda memiliki kecenderungan untuk tetap mempertahankan keadaan diam
  - B. Percepatan berbanding lurus dengan gaya
  - C. Percepatan berbanding terbalik dengan massa
  - D. Gaya aksi dan reaksi bekerja pada dua benda yang berbeda
18. Sebuah benda bermassa 10 kg mengalami percepatan sebesar  $4 \text{ m/s}^2$ . Resultan gaya yang bekerja pada benda tersebut adalah ....
- A. 400 N
  - B. 392 N
  - C. 40 N
  - D. 39 N

19. Sebuah mobil bergerak dengan kecepatan berubah-ubah seperti digambarkan pada grafik berikut ini:



Garis yang menunjukkan mobil yang sedang mengalami gerak lurus beraturan adalah ....

- A. A – B
  - B. B – C
  - C. C – D
  - D. D – A
20. Perhatikan gambar berikut ini:



Kesimpulan yang tepat berdasarkan gambar diatas adalah ....

- A. Balok A akan bergerak dengan percepatan yang paling besar, karena percepatan berbanding terbalik dengan gaya yang bekerja pada benda.
- B. Balok B akan bergerak dengan percepatan yang paling besar, karena percepatan berbanding lurus dengan gaya yang bekerja
- C. Balok A akan bergerak dengan percepatan yang paling kecil, karena percepatan berbanding lurus dengan gaya yang bekerja pada benda.
- D. Balok B akan bergerak dengan percepatan yang paling kecil, karena percepatan berbanding terbalik dengan gaya yang bekerja pada benda.

**SELAMAT MENGERJAKAN☺**

### ***D.1.3 KISI-KISI INSTRUMEN TES KEAKTIFAN BELAJAR (POSTTEST)***

#### **Definisi Konseptual:**

Keaktifan merupakan segala kegiatan yang bersifat fisik maupun non fisik peserta didik dalam proses kegiatan belajar mengajar yang optimal sehingga dapat menciptakan suasana kelas menjadi kondusif.

#### **Definisi Operasional:**

Keaktifan diartikan sebagai hal atau keadaan dimana siswa dapat aktif. Menurut Paul D. Diedrich dalam buku Saiful Bahri yang berjudul *strategi belajar-mengajar*, keaktifan terbagi dalam beberapa kegiatan yaitu kegiatan visual, moral, mendengarkan, menulis, menggambar, motorik, mental dan emosional.

No.	Indicator	Aspek yang diteliti	Nomor Pertanyaan
1	Kegiatan emosional	<ul style="list-style-type: none"> <li>- Menaruh minat dan tenang</li> <li>- Merasa bosan dan gugup</li> <li>- Gembira, bersemangat, bergairah, dan berani</li> </ul>	2, 10, 13, 14, 15, 16, 17, 18
2	Kegiatan mental	<ul style="list-style-type: none"> <li>- Bertanya dan menjawab pertanyaan.</li> <li>- Menanggapi, mengingat, dan memecahkan soal.</li> </ul>	3, 6, 11, 19
3	Kegiatan menulis	<ul style="list-style-type: none"> <li>- Mencatat/ menyalin</li> </ul>	9, 20
4	Kegiatan mendengarkan	<ul style="list-style-type: none"> <li>- Mendengar uraian percakapan</li> <li>- Diskusi</li> </ul>	1, 5, 21
5	Kegiatan moral	<ul style="list-style-type: none"> <li>- Memberi saran dan mengemukakan pendapat</li> <li>- Menyatakan dan bertanya</li> <li>- Menjaga ketertiban kelas</li> </ul>	4, 8, 22, 23
6	Kegiatan visual	<ul style="list-style-type: none"> <li>- Mengamati</li> <li>- Membaca</li> </ul>	7, 12

**D.1.4 SOAL HASIL BELAJAR (POSTTEST)**

NO	NAMA	NIS	ASPEK YANG DITELITI																						
			1	2	3	4	5	6	7	8	9	10	11	12	13	14	15	16	17	18	19	20	21	22	23

Keterangan:

- 1 : mendengarkan dan memperhatikan pelajaran
- 2 : selalu aktif dalam kelompok saat memecahkan masalah-masalah yang muncul
- 3 : berusaha bertanya kepada teman yang telah paham apabila mengalami kesulitan dalam mengerjakan soal
- 4 : berusaha mengeluarkan pendapat untuk menjawab pertanyaan-pertanyaan yang diberikan
- 5 : memberi kesempatan kepada teman yang lain untuk mengeluarkan pendapatnya
- 6 : mencoba ikut menjawab pertanyaan saat ada teman yang bertanya
- 7 : berusaha mencari tambahan materi pelajaran selain buku paket yang diberikan oleh guru
- 8 : menjaga ketertiban saat belajar didalam kelas
- 9 : mencatat setiap pertanyaan-pertanyaan yang muncul
- 10 : semangat dalam mengikuti pelajaran

- 11 : menjawab pertanyaan dengan sungguh-sungguh
- 12 : menyimak pertanyaan dengan serius
- 13 : merasa bosan saat pembelajaran berlangsung
- 14 : merasa gembira saat mengikuti pembelajaran
- 15 : memiliki gairah untuk mengikuti alur pelajaran
- 16 : berani maju kedepan kelas
- 17 : tenang dalam mengikuti proses pembelajaran
- 18 : merasa gugup jika ditunjuk untuk menjawab dan mengemukakan pendapat
- 19 : menanggapi pendapat dan pertanyaan teman
- 20 : mencatat jawaban dan masukan dari teman
- 21 : mendengarkan uraian percakapan selama proses pembelajaran
- 22 : menyatakan pendapat dan bertanya secara sopan dan tidak emosi
- 23 : memberi saran kepada teman





## D.2 LEMBAR OBSERVASI

### D.2.1 LEMBAR OBSERVASI AKTIVITAS GURU

#### FORMAT PENGAMATAN GURU SMP NEGERI 1 BATANG

**Nama observer** :  
**Kelas** : VIII  
**Mata pelajaran** : IPA Terpadu  
**Model pembelajaran** : Aktif tipe *Quiz Team*

Aspek yang diamati		Ya	Tidak
<b>Kegiatan pendahuluan</b>			
1	Guru memberi salam dan memulai pembelajaran dengan membaca basmalah dan berdoa.		
2	Guru mengecek kehadiran dan menanyakan kabar peserta didik yang tidak hadir pada hari ini.		
3	Guru melakukan apresiasi dan motivasi, dengan memberikan pertanyaan		
4	Guru menuliskan materi pokok beserta cakupannya dan tujuan pembelajaran yang akan dicapai.		
5	Guru menginformasikan langkah-langkah model pembelajaran aktif tipe quiz team yang akan dipergunakan dalam pembelajaran.		
6	Guru membagi peserta didik menjadi tiga kelompok yaitu tim A tim B dan tim C.		
<b>Kegiatan inti</b>			
1	Guru membagikan materi pada setiap kelompok.		
2	Guru melibatkan setiap kelompok secara aktif dalam kegiatan pembelajaran dengan cara berdiskusi bersama teman kelompok untuk mengembangkan materinya.		
3	Guru mempersilahkan setiap kelompok untuk menyampaikan kesimpulan dari hasil diskusinya.		

4	Guru memfasilitasi tim A untuk memberikan kuis kepada tim B dan jika tim B tidak dapat menjawab kuis maka diberikan kepada Tim C.		
5	Guru memfasilitasi tim A memberi kuis kepada tim C dan jika tim C tidak dapat menjawab maka diberikan kepada tim B.		
6	Guru memfasilitasi tim B untuk memberikan kuis kepada tim C dan jika tim C tidak dapat menjawab kuis maka diberikan kepada Tim A.		
7	Guru memfasilitasi tim B memberi kepada tim A dan jika tim A tidak dapat menjawab maka diberikan kepada tim C.		
8	Guru memfasilitasi tim C untuk memberikan kuis kepada tim A dan jika tim A tidak dapat menjawab kuis maka diberikan kepada Tim B.		
9	Guru memfasilitasi tim C memberi kuis kepada tim B dan jika tim B tidak dapat menjawab maka diberikan kepada tim A.		
10	Guru memberikan skor penilaian kuis kepada tim yang menjawab soal.		
<b>Kegiatan penutup</b>			
1	Guru menentukan pemenang kuis.		
2	Guru mereview hasil kegiatan pembelajaran.		
3	Guru memberikan penghargaan misalnya tepuk tangan atau bentuk penghargaan lain yang relevan kepada kinerja setiap kelompok		
4	Guru memberi salam dan menutup pembelajaran dengan membaca hamdalah dan berdoa.		
Jumlah			

**Observer**

---

**D.2.2 LEMBAR OBSERVASI AKTIVITAS PESERTA DIDIK  
FORMAT PENGAMATAN PESERTA DIDIK**

**SMP NEGERI 1 BATANG**

**Nama observer** :  
**Kelas** : VIII  
**Mata pelajaran** : IPA Terpadu  
**Model pembelajaran** : Aktif tipe *Quiz Team*

Aspek yang diamati		Ya	Tidak
<b>Kegiatan pendahuluan</b>			
1	Peserta didik menjawab salam dan memulai pembelajaran dengan membaca basmalah dan berdoa.		
2	Peserta didik menyahut saat guru mengecek kehadiran dan memberi pernyataan tentang temannya yang tidak hadir		
3	Peserta didik menjawab pertanyaan apresiasi yang diberikan oleh guru		
4	Peserta didik mencatat materi pokok beserta cakupannya dan tujuan pembelajaran yang akan dicapai.		
5	Peserta didik mengetahui langkah-langkah model pembelajaran aktif tipe quiz team yang akan dilakukan.		
6	Peserta didik membentuk kelompok sesuai dengan arahan guru		
<b>Kegiatan inti</b>			
1	Peserta didik mendengarkan materi yang akan di pelajari		
2	Peserta didik berdiskusi untuk mengembangkan materi yang diberikan oleh guru		
3	Setiap perwakilan kelompok mempresentasikan hasil diskusinya		
4	tim A memberikan kuis kepada tim B dan jika tim B tidak dapat menjawab kuis maka diberikan kepada Tim C.		
5	tim A memberi kepada tim C dan jika tim C tidak dapat		

	menjawab maka diberikan kepada tim B.		
6	tim B memberikan kuis kepada tim dan jika tim C tidak dapat menjawab kuis maka diberikan kepada Tim A.		
7	tim B member kuis kepada tim A dan jika tim A tidak dapat menjawab maka diberikan kepada tim C.		
8	tim C memberikan kuis kepada tim dan jika tim A tidak dapat menjawab kuis maka memberikan kepada Tim B.		
9	tim C memberi kuis kepada tim B dan jika tim B tidak dapat menjawab maka memberikan kepada tim A.		
10	Peserta didik memperoleh skor penilaian kuis terutama tim yang menjawab soal		
<b>Kegiatan penutup</b>			
1	Peserta didik mengetahui pemenang kuis		
2	Peserta didik mereview hasil kegiatan pembelajaran.		
3	Peserta didik menerima penghargaan misalnya tepuk tangan atau bentuk penghargaan lain yang relevan kepada kinerja setiap kelompok		
4	Peserta didik menjawab salam dan menutup pembelajaran dengan membaca hamdalah dan berdoa.		
Jumlah			

**Observer**

---

**D.3 RPP (RENCANA PELAKSAAN PEMBELAJARAN)*****D.3.1 RENCANA PELAKSANAAN KELAS EKSPERIMEN*****RENCANA PELAKSANAAN PEMBELAJARAN  
(RPP)**

**MATA PELAJARAN : IPA TERPADU**  
**KELAS /SEMESTER : VIII. A /GANJIL**  
**PENYUSUN : MARINI SUMARNI**

## RENCANA PELAKSANAAN PEMBELAJARAN (RPP)

Sekolah : SMP Negeri 1 Batang

Mata Pelajaran : IPA Terpadu

Kelas/Semester : VIII/ Ganjil

Topik : Gerak Pada Benda

Alokasi waktu : 120 menit X 3 kali pertemuan

### A. KOMPETENSI INTI

<b>KI-1</b>	Menghargai dan menghayati ajaran agama yang dianutnya.
<b>KI-2</b>	Menghargai dan menghayati perilaku jujur disiplin, tanggung jawab , peduli (toleransi, gotong royong), santun, percaya diri, dalam berinteraksi secara efektif.
<b>KI-3</b>	Memahami dan menerapkan pengetahuan (faktual, toleransi, konseptual, dan procedural) berdasarkan rasa ingin tahunya tentang ilmu pengetahuan, teknologi, seni, budaya terkait fenomena dan kejadian tampak mata.
<b>KI-4</b>	Mengolah, menyaji, dan menalar dalam ranahkonkret (menggunakan, mengurai, merangkai, memodifikasi, dan membuat) dan ranah abstrak (menulis, membaca, menghitung, menggambar, dan mengarang) sesuai dengan yang dipelajaridi sekolah dan sumber lain yang sama dalam sudut pandang/ teori.

## B. KOMPETENSI DASAR DAN INDIKATOR

Kompetensi Dasar	Indikator
3.1. Memahami gerak lurus, pengaruh gaya terhadap gerak berdasarkan hukum Newton, dan penerapannya pada gerak benda dan gerak makhluk hidup	3.1.1 Menjelaskan pengertian gerak lurus. 3.1.2 Menjelaskan perbedaan GLB (Gerak Luru Beraturan ) dan GLBB (Gerak Lurus Berubah Beraturan) 3.1.3 Menghitung kecepatan dan percepatan benda pada gerak lurus 3.1.4 Mengetahui bunyi hukum I Newton 3.1.5 Memberikan contoh gerak berdasarkan hukum I Newton 3.1.6 Mengetahui bunyi hukum II Newton 3.1.7 Menghitung besarnya gaya dengan rumus $F = m \cdot a$ 3.1.8 Memberikan contoh gerak berdasarkan hukum II Newton 3.1.9 Mengetahui bunyi hukum III Newton 3.1.10 Memberikan contoh penerapan hukum III Newton dalam kehidupan sehari-hari
4.1 Melakukan penyelidikan tentang gerak, gerak pada makhluk hidup dan percobaan tentang pengaruh gaya terhadap gerak	

## C. TUJUAN PEMBELAJARAN

1. Peserta didik mampu menjelaskan pengertian gerak lurus dengan benar
2. Peserta didik mampu menjelaskan perbedaan GLB (Gerak Luru Beraturan ) dan GLBB (Gerak Lurus Berubah Beraturan) dengan benar
3. Peserta didik mampu menghitung kecepatan dan percepatan benda pada gerak lurus dengan tepat
4. Peserta didik mampu mengetahui bunyi hukum I Newton dengan benar
5. Peserta didik mampu memberikan contoh gerak berdasarkan hukum I Newton dengan benar
6. Peserta didik mampu mengetahui bunyi hukum II Newton dengan benar

7. Peserta didik mampu menghitung besarnya gaya dengan rumus  $F = m \cdot a$  dengan tepat
8. Peserta didik mampu memberikan contoh gerak berdasarkan hukum II Newton dengan benar
9. Peserta didik mampu mengetahui bunyi hukum III Newton dengan benar
10. Peserta didik mampu memberikan contoh penerapan hukum III Newton dalam kehidupan sehari-hari dengan benar

#### D. MATERI

Konseptual	<ul style="list-style-type: none"> <li>• Gerak lurus</li> <li>• Hukum I Newton</li> <li>• Hukum II Newton</li> <li>• Hukum III Newton</li> </ul>
Factual	<ul style="list-style-type: none"> <li>• Kereta api yang melintasi rel lurus</li> <li>• Mobil yang di rem secara mendadak akan membuat penumpang serasa terdorong kedepan karena setiap benda cenderung mempertahankan kedudukannya</li> <li>• Mobil truk yang membawa pasir akan mendapat percepatan yang lebih kecil daripada mobil truk yang kosong</li> <li>• Tangan terasa sakit saat memukul dinding karena ada gaya aksi-reaksi</li> </ul>
Prosedural	<ul style="list-style-type: none"> <li>• Melihat contoh dalam kehidupan sehari-hari</li> <li>• Mempraktekkan contoh yang dapat dilihat misalnya dengan mendorong meja</li> <li>• Menggambar konsep untuk menghitung jarak dan perpindahan</li> </ul>
Metakognitif	<ul style="list-style-type: none"> <li>• Menyadari adanya konsep/materi yang belum dipahami dan berusaha untuk memahami konsep sehingga diperoleh pemahaman yang baik</li> </ul>



## E. MEDIA/ALAT, BAHAN, DAN SUMBER PEMBELAJARAN

Media : Papan tulis, Alat Tulis

Sumber : Buku fisika siswa, internet dan sumber informasi lain

## F. MODEL PEMBELAJARAN

Pendekatan: Interaktif

Model : Active Learning Tipe *Quiz Team*

Metode : diskusi dan Tanya jawab

## G. LANGKAH-LANGKAH PEMBELAJARAN

### 1. Pertemuan pertama : gerak lurus.

Indikator yang ingin dicapai :

3.1.1 Peserta didik mampu menjelaskan pengertian gerak lurus beraturan dengan benar

3.1.2 Peserta didik mampu memahami pengertian jarak dan perpindahan dengan benar

3.1.3 Peserta didik mampu menghitung kecepatan dan percepatan gerak benda pada gerak lurus beraturan dengan tepat

Kegiatan	Deskripsi Kegiatan	Alokasi Waktu
Kegiatan Awal	<p><b>Eksplorasi</b></p> <p>a. Memberi salam dan memulai pembelajaran dengan membaca basmalah dan berdoa.</p> <p>b. Mengecek kehadiran dan menanyakan kabar peserta didik yang tidak hadir pada hari ini.</p> <p>c. Guru melakukan apresiasi dan motivasi, dengan memberikan pertanyaan sebagai berikut “mengapa benda dapat bergerak”</p>	15 menit

	<p>“gerakan seperti apa sajakah yang dapat dilakukan oleh benda”</p> <p>“apakah keadaan sekitar benda dapat mempengaruhi gerak benda”</p> <p>d. Menuliskan materi pokok beserta cakupannya dan tujuan pembelajaran yang akan dicapai.</p> <p>e. Menginformasikan langkah-langkah model pembelajaran aktif tipe quiz team yang akan dipergunakan dalam pembelajaran.</p> <p>f. membagi peserta didik menjadi tiga kelompok yaitu tim A tim B dan tim C.</p>	
<p>Kegiatan inti</p>	<p><b>Elaborasi</b></p> <p>g. menyampaikan materi terkait pengertian gerak lurus beraturan, jarak dan perpindahan, kecepatan dan percepatan, dan gerak lurus berubah beraturan pada setiap kelompok.</p> <p>h. Melibatkan setiap kelompok secara aktif dalam kegiatan pembelajaran dengan cara berdiskusi bersama teman kelompok untuk mengembangkan materinya.</p> <p>i. Mempersilahkan setiap kelompok untuk menyampaikan kesimpulan dari hasil diskusinya.</p> <p>j. Memfasilitasi tim A untuk memberikan kuis kepada tim B terkait pengertian gerak lurus beraturan, jarak dan perpindahan, kecepatan dan percepatan, dan gerak lurus berubah beraturan. jika</p>	<p>90 menit</p>

	<p>tim B tidak dapat menjawab kuis maka diberikan kepada Tim C.</p> <p>k. Selanjutnya tim A memberi kepada tim C dan jika tim C tidak dapat menjawab maka diberikan kepada tim B.</p> <p>l. Memfasilitasi tim B untuk memberikan kuis kepada tim C terkait pengertian gerak lurus beraturan, jarak dan perpindahan, kecepatan dan percepatan, dan gerak lurus berubah beraturan. jika tim C tidak dapat menjawab kuis maka diberikan kepada Tim A.</p> <p>m. Selanjutnya tim B memberi kepada tim A dan jika tim A tidak dapat menjawab maka diberikan kepada tim C.</p> <p>n. Memfasilitasi tim C untuk memberikan kuis kepada tim A terkait pengertian gerak lurus beraturan, jarak dan perpindahan, kecepatan dan percepatan, dan gerak lurus berubah beraturan. jika tim A tidak dapat menjawab kuis maka diberikan kepada Tim B.</p> <p>o. Selanjutnya tim C memberi kuis kepada tim B dan jika tim B tidak dapat menjawab maka diberikan kepada tim A.</p> <p>p. Memberikan skor penilaian kuis kepada tim yang menjawab soal.</p>	
<p>Kegiatan Akhir</p>	<p><b>Konfirmasi</b></p> <p>q. Menentukan pemenang kuis.</p> <p>r. Peserta didik dan guru mereview hasil kegiatan pembelajaran.</p>	<p>15 menit</p>

	<p>s. Guru memberikan penghargaan misalnya tepuk tangan atau bentuk penghargaan lain yang relevan kepada kinerja setiap kelompok</p> <p>t. Memberi salam dan menutup pembelajaran dengan membaca hamdalah dan berdoa.</p>	
--	---	--

## 2. Pertemuan kedua : hukum I newton dan hukum II newton.

Indikator yang ingin dicapai :

3.1.4 Peserta didik mampu mengetahui bunyi hukum I Newton dengan benar

3.1.5 Peserta didik mampu memberikan contoh gerak berdasarkan hukum I Newton dengan benar

3.1.6 Peserta didik mampu mengetahui bunyi hukum II Newton dengan benar

3.1.7 Peserta didik mampu menghitung besarnya gaya dengan rumus  $F = m \cdot a$  dengan tepat

3.1.8 Peserta didik mampu memberikan contoh gerak berdasarkan hukum II Newton dengan benar

Kegiatan	Deskripsi Kegiatan	Alokasi Waktu
Kegiatan awal	<p><b>Eksplorasi</b></p> <p>a. Memberi salam dan memulai pembelajaran dengan membaca basmalah dan berdoa</p> <p>b. Mengecek kehadiran dan menanyakan kabar peserta didik yang tidak hadir pada hari ini.</p> <p>c. Menyiapkan peserta didik untuk belajar.</p> <p>d. Guru melakukan apresiasi dan motivasi, dengan menceritakan kisah newton saat</p>	10 menit

	<p>menemukan hukum newton.</p> <p>e. Menuliskan materi hukum I Newton dan hukum II Newton beserta cakupannya dan tujuan pembelajaran yang akan dicapai.</p> <p>f. Menginformasikan langkah-langkah model pembelajaran aktif tipe quiz team yang akan dipergunakan dalam pembelajaran.</p> <p>g. membagi peserta didik menjadi tiga kelompok yaitu tim A tim B dan tim C.</p>	
<p>Kegiatan inti</p>	<p><b>Elaborasi</b></p> <p>h. menyampaikan materi pada setiap kelompok.</p> <p>i. Melibatkan setiap kelompok secara aktif dalam kegiatan pembelajaran dengan cara berdiskusi bersama teman kelompok untuk mengembangkan materinya.</p> <p>j. Mempersilahkan setiap kelompok untuk menyampaikan kesimpulan dari hasil diskusinya.</p> <p>k. Memfasilitasi tim A untuk memberikan kuis kepada tim B terkait hukum I Newton dan hukum II Newton. jika tim B tidak dapat menjawab kuis maka diberikan kepada Tim C.</p> <p>l. Selanjutnya tim A memberi kepada tim C dan jika tim C tidak dapat menjawab maka diberikan kepada tim B.</p> <p>m. Memfasilitasi tim B untuk memberikan</p>	90 menit

	<p>kuis kepada tim C terkait hukum I Newton dan hukum II Newton. jika tim C tidak dapat menjawab kuis maka diberikan kepada Tim A.</p> <p>n. Selanjutnya tim B memberi kepada tim A dan jika tim A tidak dapat menjawab maka diberikan kepada tim C.</p> <p>o. Memfasilitasi tim C untuk memberikan kuis kepada tim A terkait hukum I Newton dan hukum II Newton. jika tim A tidak dapat menjawab kuis maka diberikan kepada Tim B.</p> <p>p. Selanjutnya tim C memberi kuis kepada tim B dan jika tim B tidak dapat menjawab maka diberikan kepada tim A.</p> <p>q. Memberikan skor penilaian kuis kepada tim yang menjawab soal.</p>	
<p>Kegiatan Akhir</p>	<p><b>Konfirmasi</b></p> <p>r. Menentukan pemenang kuis.</p> <p>s. Peserta didik dan guru mereview hasil kegiatan pembelajaran.</p> <p>t. Guru memberikan penghargaan misalnya tepuk tangan atau bentuk penghargaan lain yang relevan kepada kinerja setiap kelompok</p> <p>u. Memberi salam dan menutup pembelajaran dengan membaca hamdalah dan berdoa.</p>	<p>20 menit</p>

### 3. Pertemuan ketiga : hukum III Newton

Indikator yang ingin dicapai :

3.1.9 Peserta didik mampu mengetahui bunyi hukum III Newton dengan benar

3.1.10 Peserta didik mampu memberikan contoh penerapan hukum III Newton dalam kehidupan sehari-hari dengan benar

Kegiatan	Deskripsi kegiatan	Alokasi waktu
Kegiatan Awal	<p><b>Eksplorasi</b></p> <p>a. Memberi salam dan memulai pembelajaran dengan membaca basmalah dan berdoa.</p> <p>b. Mengecek kehadiran dan menanyakan kabar peserta didik yang tidak hadir pada hari ini.</p> <p>c. Menyiapkan peserta didik untuk belajar.</p> <p>d. Guru melakukan apresiasi dan motivasi, dengan memberikan pertanyaan sebagai berikut:  “mengapa memindahkan meja besar lebih cepat dilakukan bila dikerjakan oleh dua orang daripada dilakukan satu orang?”</p> <p>e. Menuliskan materi pokok beserta cakupannya dan tujuan pembelajaran yang akan dicapai.</p> <p>f. Menginformasikan langkah-langkah model pembelajaran aktif tipe quiz team yang akan dipergunakan dalam pembelajaran.</p>	15 menit

	g. membagi peserta didik menjadi tiga kelompok yaitu tim A tim B dan tim C.	
Kegiatan inti	<p><b>Elaborasi</b></p> <p>h. menyampaikan materi pada setiap kelompok.</p> <p>i. Melibatkan setiap kelompok secara aktif dalam kegiatan pembelajaran dengan cara berdiskusi bersama teman kelompok untuk mengembangkan materinya.</p> <p>j. Mempersilahkan setiap kelompok untuk menyampaikan kesimpulan dari hasil diskusinya.</p> <p>k. Memfasilitasi tim A untuk memberikan kuis kepada tim B terkait hukum III newton dan penerapannya jika tim B tidak dapat menjawab kuis maka diberikan kepada Tim C.</p> <p>l. Selanjutnya tim A memberi kepada tim C dan jika tim C tidak dapat menjawab maka diberikan kepada tim B.</p> <p>m. Memfasilitasi tim B untuk memberikan kuis kepada tim C terkait hukum III newton dan penerapannya. jika tim C tidak dapat menjawab kuis maka diberikan kepada Tim A.</p> <p>n. Selanjutnya tim B memberi kepada tim A dan jika tim A tidak dapat menjawab maka diberikan kepada tim C.</p> <p>o. Memfasilitasi tim C untuk memberikan kuis kepada tim A terkait</p>	90 menit



	<p>hukum III newton dan penerapannya. jika tim A tidak dapat menjawab kuis maka diberikan kepada Tim B.</p> <p>p. Selanjutnya tim C memberi kuis kepada tim B dan jika tim B tidak dapat menjawab maka diberikan kepada tim A.</p> <p>q. Memberikan penghargaan kepada siswa yang menjawab pertanyaan.</p>	
<p>Kegiatan Akhir</p>	<p><b>Konfirmasi</b></p> <p>r. Menentukan pemenang kuis.</p> <p>s. Peserta didik dan guru mereview hasil kegiatan pembelajaran.</p> <p>t. Guru memberikan penghargaan misalnya tepuk tangan atau bentuk penghargaan lain yang relevan kepada kinerja setiap kelompok</p> <p>u. Memberi salam dan menutup pembelajaran dengan membaca hamdalah dan berdoa.</p>	15 menit

## H. PENILAIAN

### 1. Keaktifan

- a. Teknik Penilaian : Observasi
- b. Bentuk Instrumen : Lembar Observasi
- c. Kisi-Kisi : (Terlampir)

### 2. Pengetahuan

- a. Teknik Penilaian : Tes
- b. Bentuk Instrumen : Pilihan Ganda
- c. Kisi-Kisi : (Terlampir)

Mengetahui  
Guru Mata Pelajaran

IRNAWATI BAHAR S. Ag  
NIP: 19690910200604 2 007

Jenepono, April 2018

Peneliti

MARINI SUMARNI  
NIM: 20600115010

UNIVERSITAS ISLAM NEGERI  
**ALAUDDIN**  
M A K A S S A R

## LAMPIRAN I

## Lampiran (Lembar Penilaian)

## 1. Format penilai tugas

NO	NAMA SISWA	Substansi	Bahasa	Estetika	NILAI
1					
2					
3					
4					
5					
6					
7					
8					
9					
10					

Pedoman penskoran : Sangat Memuaskan Skor 4

Memuaskan Skor 3

Cukup memuaskan Skor 2

Tidak memuaskan Skor 1

Pedoman Penilaian

$$\text{Nilai Tugas} = \frac{\text{skor perolehan}}{15} \times 100$$

## 2. Instrumen Penilaian Sikap

Sekolah : SMP NEGERI 1 BATANG

Mata pelajaran : IPA

Materi : Gerak pada benda

Kelas/Semester : VIII/Ganjil

Hari/Tanggal :

No.	Nama	Disiplin	Kerjasama	Kejujuran	Kepedulian	Tanggung jawab	Jumlah Skor	Nilai
1.								
2.								
3.								
4.								

### Ketentuan:

- 1 = jika peserta didik sangat kurang konsisten memperlihatkan perilaku yang tertera dalam indikator
- 2 = jika peserta didik kurang konsisten memperlihatkan perilaku yang tertera dalam indikator, tetapi belum konsisten
- 3 = jika peserta didik mulai konsisten memperlihatkan perilaku yang tertera dalam indikator
- 4 = jika peserta didik konsisten memperlihatkan perilaku yang tertera dalam indikator
- 5 = jika peserta didik selalu konsisten memperlihatkan perilaku yang tertera dalam indikator

## FORMAT PENILAIAN

**Keterangan:**

$$\text{Nilai} = \frac{\text{jumlah skor yang diperoleh}}{\text{jumlah skor maksimal}} \times 4$$

### Pedoman Pemberian Nilai

Kategori	Skor	Nilai
Sangat baik	3,33-4,00	A
Baik	2,33-3,32	B
Cukup	1,33-2,32	C
Kurang	$\leq 1,32$	D



***D.3.2 RENCANA PELAKSANAAN KELAS KONTROL***



**RENCANA PELAKSANAAN PEMBELAJARAN  
(RPP)**

**MATA PELAJARAN : IPA TERPADU**  
**KELAS /SEMESTER : VIII. B /GANJIL**  
**PENYUSUN : MARINI SUMARNI**

## RENCANA PELAKSANAAN PEMBELAJARAN (RPP)

Sekolah : SMP Negeri 1 Batang

Mata Pelajaran : IPA Terpadu

Kelas/Semester : VIII/ Ganjil

Topik : Gerak Pada Benda

Alokasi waktu : 120 menit X 3 kali pertemuan

### A. KOMPETENSI INTI

<b>KI-1</b>	Menghargai dan menghayati ajaran agama yang dianutnya.
<b>KI-2</b>	Menghargai dan menghayati perilaku jujur disiplin, tanggung jawab , peduli (toleransi, gotong royong), santun, percaya diri, dalam berinteraksi secara efektif.
<b>KI-3</b>	Memahami dan menerapkan pengetahuan (faktual, toleransi, konseptual, dan procedural) berdasarkan rasa ingin tahunya tentang ilmu pengetahuan, teknologi, seni, budaya terkait fenomena dan kejadian tampak mata.
<b>KI-4</b>	Mengolah, menyaji, dan menalar dalam ranahkonkret (menggunakan, mengurai, merangkai, memodifikasi, dan membuat) dan ranah abstrak (menulis, membaca, menghitung, menggambar, dan mengarang) sesuai dengan yang dipelajaridi sekolah dan sumber lain yang sama dalam sudut pandang/ teori.

## B. KOMPETENSI DASAR DAN INDIKATOR

Kompetensi Dasar	Indikator
3.1. Memahami gerak lurus, pengaruh gaya terhadap gerak berdasarkan hukum Newton, dan penerapannya pada gerak benda dan gerak makhluk hidup	3.1.1 Menjelaskan pengertian gerak lurus. 3.1.2 Menjelaskan perbedaan GLB (Gerak Luru Beraturan ) dan GLBB (Gerak Lurus Berubah Beraturan) 3.1.3 Menghitung kecepatan dan percepatan benda pada gerak lurus 3.1.4 Mengetahui bunyi hukum I Newton 3.1.5 Memberikan contoh gerak berdasarkan hukum I Newton 3.1.6 Mengetahui bunyi hukum II Newton 3.1.7 Menghitung besarnya gaya dengan rumus $F = m \cdot a$ 3.1.8 Memberikan contoh gerak berdasarkan hukum II Newton 3.1.9 Mengetahui bunyi hukum III Newton 3.1.10 Memberikan contoh penerapan hukum III Newton dalam kehidupan sehari-hari
4.1 Melakukan penyelidikan tentang gerak, gerak pada makhluk hidup dan percobaan tentang pengaruh gaya terhadap gerak	

## C. TUJUAN PEMBELAJARAN

1. Peserta didik mampu menjelaskan pengertian gerak lurus dengan benar
2. Peserta didik mampu menjelaskan perbedaan GLB (Gerak Luru Beraturan) dan GLBB (Gerak Lurus Berubah Beraturan) dengan benar
3. Peserta didik mampu menghitung kecepatan dan percepatan benda pada gerak lurus dengan tepat
4. Peserta didik mampu mengetahui bunyi hukum I Newton dengan benar
5. Peserta didik mampu memberikan contoh gerak berdasarkan hukum I Newton dengan benar
6. Peserta didik mampu mengetahui bunyi hukum II Newton dengan benar



7. Peserta didik mampu menghitung besarnya gaya dengan rumus  $F = m \cdot a$  dengan tepat
8. Peserta didik mampu memberikan contoh gerak berdasarkan hukum II Newton dengan benar
9. Peserta didik mampu mengetahui bunyi hukum III Newton dengan benar
10. Peserta didik mampu memberikan contoh penerapan hukum III Newton dalam kehidupan sehari-hari dengan benar

#### D. MATERI

Konseptual	<ul style="list-style-type: none"> <li>• Gerak lurus</li> <li>• Hukum I Newton</li> <li>• Hukum II Newton</li> <li>• Hukum III Newton</li> </ul>
Factual	<ul style="list-style-type: none"> <li>• Kereta api yang melintasi rel lurus</li> <li>• Mobil yang di rem secara mendadak akan membuat penumpang merasa terdorong kedepan karena setiap benda cenderung mempertahankan kedudukannya</li> <li>• Mobil truk yang membawa pasir akan mendapat percepatan yang lebih kecil daripada mobil truk yang kosong</li> <li>• Tangan terasa sakit saat memukul dinding karena ada gaya aksi-reaksi</li> </ul>
Prosedural	<ul style="list-style-type: none"> <li>• Melihat contoh dalam kehidupan sehari-hari</li> <li>• Mempraktekkan contoh yang dapat dilihat misalnya dengan mendorong meja</li> <li>• Menggambar konsep untuk menghitung jarak dan perpindahan</li> </ul>
Metakognitif	<ul style="list-style-type: none"> <li>• Menyadari adanya konsep/materi yang belum dipahami dan berusaha untuk memahami konsep sehingga diperoleh pemahaman yang baik</li> </ul>

## E. MEDIA/ALAT, BAHAN, DAN SUMBER PEMBELAJARAN

Media : Papan tulis, Alat Tulis

Sumber : Buku fisika siswa, internet dan sumber informasi lain

## F. MODEL PEMBELAJARAN

Pendekatan: Saintifik

Model : Direct Intruction

Metode : Ceramah dan Tanya jawab

## G. LANGKAH-LANGKAH PEMBELAJARAN

### 1. Pertemuan pertama : gerak lurus.

Indikator yang ingin dicapai :

3.1.1 Peserta didik mampu menjelaskan pengertian gerak lurus beraturan dengan benar

3.1.2 Peserta didik mampu memahami pengertian jarak da perpindahan dengan benar

3.1.3 Peserta didik mampu menghitung kecepatan dan percepatan gerak benda pada gerak lurus beraturan dengan tepat

Kegiatan	Deskripsi Kegiatan	Alokasi Waktu
Kegiatan Awal	u. Memberi salam dan memulai pembelajaran dengan membaca basmalah dan berdoa. v. Mengecek kehadiran dan menanyakan kabar peserta didik yang tidak hadir pada hari ini. w. Guru melakukan apresiasi dan motivasi, dengan memberikan pertanyaan sebagai berikut “mengapa benda dapat bergerak” “gerakan seperti apa sajakah yang dapat	15 menit

	<p>dilakukan oleh benda”</p> <p>“apakah keadaan sekitar benda dapat mempengaruhi gerak benda”</p> <p>x. Menuliskan materi pokok beserta cakupannya dan tujuan pembelajaran yang akan dicapai.</p>	
Kegiatan inti	<p>y. menyampaikan materi terkait pengertian gerak lurus beraturan, jarak dan perpindahan, kecepatan dan percepatan, dan gerak lurus berubah beraturan kepada peserta didik.</p> <p>z. Mempersilahkan peserta didik untuk bertanya</p> <p>aa. Memberi soal kepada peserta didik kemudian menunjuk salah satu siswa untuk menjawab soal tersebut</p>	90 menit
Kegiatan Akhir	<p>bb. Peserta didik dan guru mereview hasil kegiatan pembelajaran.</p> <p>cc. Guru memberikan penghargaan misalnya tepuk tangan atau bentuk penghargaan lain yang relevan kepada peserta didik yang menjawab soal</p> <p>dd. Memberi salam dan menutup pembelajaran dengan membaca hamdalah dan berdoa.</p>	15 enit

## 2. Pertemuan kedua : hukum I newton dan hukum II newton.

Indikator yang ingin dicapai :

- 3.1.4 Peserta didik mampu mengetahui bunyi hukum I Newton dengan benar
- 3.1.5 Peserta didik mampu memberikan contoh gerak berdasarkan hukum I Newton dengan benar
- 3.1.6 Peserta didik mampu mengetahui bunyi hukum II Newton dengan benar
- 3.1.7 Peserta didik mampu menghitung besarnya gaya dengan rumus  $F = m \cdot a$  dengan tepat
- 3.1.8 Peserta didik mampu memberikan contoh gerak berdasarkan hukum II Newton dengan benar

Kegiatan	Deskripsi Kegiatan	Alokasi Waktu
Kegiatan Awal	<p>a. Memberi salam dan memulai pembelajaran dengan membaca basmalah dan berdoa.</p> <p>b. Mengecek kehadiran dan menanyakan kabar peserta didik yang tidak hadir pada hari ini.</p> <p>c. Guru melakukan apresiasi dan motivasi, dengan menceritakan kisah newton saat menemukan hukum newton.</p> <p>d. Menuliskan materi hukum I Newton dan hukum II Newton beserta cakupannya dan tujuan pembelajaran yang akan dicapai.</p>	15 menit
Kegiatan inti	<p>e. menyampaikan materi terkait hukum newton I dan II kepada peserta didik</p> <p>f. Mempersilahkan peserta didik untuk</p>	90 menit

	bertanya g. Memberi soal kepada peserta didik kemudian menunjuk salah satu siswa untuk menjawab soal tersebut	
Kegiatan Akhir	h. Peserta didik dan guru mereview hasil kegiatan pembelajaran. i. Guru memberikan penghargaan misalnya tepuk tangan atau bentuk penghargaan lain yang relevan kepada peserta didik yang menjawab soal j. Memberi salam dan menutup pembelajaran dengan membaca hamdalah dan berdoa.	15 enit

### 3. Pertemuan ketiga : hukum III Newton

Indikator yang ingin dicapai :

3.1.9 Peserta didik mampu mengetahui bunyi hukum III Newton dengan benar

3.1.10 Peserta didik mampu memberikan contoh penerapan hukum III Newton dalam kehidupan sehari-hari dengan benar

Kegiatan	Deskripsi Kegiatan	Alokasi Waktu
Kegiatan Awal	a. Memberi salam dan memulai pembelajaran dengan membaca basmalah dan berdoa. b. Mengecek kehadiran dan menanyakan kabar peserta didik yang tidak hadir pada hari ini. c. Guru melakukan apresiasi dan motivasi, dengan memberikan pertanyaan sebagai	15 menit

	<p>berikut;</p> <p>“mengapa memindahkan meja besar lebih cepat dilakukan bila dikerjakan oleh dua orang daripada dilakukan satu orang?”.</p> <p>d. Menuliskan materi pokok beserta cakupannya dan tujuan pembelajaran yang akan dicapai.</p>	
Kegiatan inti	<p>e. menyampaikan materi terkait hukum newton III kepada peserta didik</p> <p>f. Mempersilahkan peserta didik untuk bertanya</p> <p>g. Memberi soal kepada peserta didik kemudian menunjuk salah satu siswa untuk menjawab soal tersebut</p>	90 menit
Kegiatan Akhir	<p>h. Peserta didik dan guru mereview hasil kegiatan pembelajaran.</p> <p>i. Guru memberikan penghargaan misalnya tepuk tangan atau bentuk penghargaan lain yang relevan kepada peserta didik yang menjawab soal</p> <p>j. Memberi salam dan menutup pembelajaran dengan membaca hamdalah dan berdoa.</p>	15 menit

## H. PENILAIAN

### 3. Keaktifan

- a. Teknik Penilaian : Observasi
- b. Bentuk Instrumen : Lembar Observasi
- c. Kisi-Kisi : (Terlampir)

### 4. Pengetahuan

- a. Teknik Penilaian : Tes
- b. Bentuk Instrumen : Pilihan Ganda
- c. Kisi-Kisi : (Terlampir)

Jenepono, April 2018

Mengetahui

Guru Mata Pelajaran

Peneliti

IRNAWATI BAHAR S. Ag

NIP: 19690910200604 2 007

MARINI SUMARNI

NIM: 20600115010

## LAMPIRAN I

## Lampiran (Lembar Penilaian)

## 1. Format penilai tugas

NO	NAMA SISWA	Substansi	Bahasa	Estetika	NILAI
1					
2					
3					
4					
5					
6					
7					
8					
9					
10					

Pedoman penskoran : Sangat Memuaskan Skor 4

Memuaskan Skor 3

Cukup memuaskan Skor 2

Tidak memuaskan Skor 1

Pedoman Penilaian

$$\text{Nilai Tugas} = \frac{\text{skor perolehan}}{15} \times 100$$



## 2. Instrumen Penilaian Sikap

Sekolah : SMP NEGERI 1 BATANG

Mata pelajaran : IPA

Materi : Gerak dan Gaya

Kelas/Semester : VIII/Ganjil

Hari/Tanggal :

No.	Nama	Disiplin	Kerjasama	Kejujuran	Kepedulian	Tanggung jawab	Jumlah Skor	Nilai
1.								
2.								
3.								
4.								

### Ketentuan:

- 1 = jika peserta didik sangat kurang konsisten memperlihatkan perilaku yang tertera dalam indikator
- 2 = jika peserta didik kurang konsisten memperlihatkan perilaku yang tertera dalam indikator, tetapi belum konsisten
- 3 = jika peserta didik mulai konsisten memperlihatkan perilaku yang tertera dalam indikator
- 4 = jika peserta didik konsisten memperlihatkan perilaku yang tertera dalam indikator
- 5 = jika peserta didik selalu konsisten memperlihatkan perilaku yang tertera dalam indikator

## FORMAT PENILAIAN

**Keterangan:**

$$\text{Nilai} = \frac{\text{jumlah skor yang diperoleh}}{\text{jumlah skor maksimal}} \times 4$$

### Pedoman Pemberian Nilai

Kategori	Skor	Nilai
Sangat baik	3,33-4,00	A
Baik	2,33-3,32	B
Cukup	1,33-2,32	C
Kurang	$\leq 1,32$	D



**LAMPIRAN E**  
**INSTRUMEN PENELITIAN**

---

**E.1 KARTU SOAL**

E.1.1 KARTU SOAL POSTTEST

E.1.2 LEMBAR OBSERVASI POSTTEST

**E.2 ANALISIS VALIDASI INSTRUMEN**

E.2.1 ANALISIS VALIDASI INSTRUMEN TES HASIL BELAJAR

E.2.2 ANALISIS VALIDASI INSTRUMEN RPP

E.2.3 ANALISIS VALIDASI INSTRUMEN LEMBAR OBSERVASI  
GURU

E.2.4 ANALISIS VALIDASI INSTRUMEN LEMBAR OBSERVASI  
AKTIVITAS PESERTA DIDIK

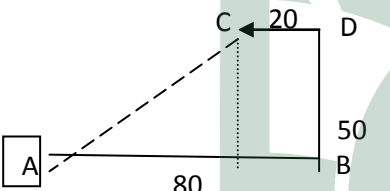
## E.1 KARTU SOAL

### E.1.1 KARTU SOAL PILIHAN GANDA PRETEST

**Satuan Pendidikan** : SMP  
**Materi Pokok** : Gerak pada benda  
**Kelas/Semester** : VIII  
**Bentuk Tes** : Tertulis (Pilihan Ganda)  
**Penyusun** : Marini Sumarni

		SKOR			
		1	2	3	4
Indikator Hasil Belajar pada Ranah Kognitif (C <sub>1</sub> ): KKO:Menjelaskan pengertian gerak lurus	<b>No. Soal</b>	<b>Kunci Jawaban</b>			
	<b>1</b>	<b>D</b>			
	Gerak benda yang bergerak dengan lintasan berupa garis lurus adalah ... A. Gerak Parabola B. Gerak Sejajar C. Gerak Nyata D. Gerak Lurus				
<b>Pembahasan</b> Gerak lurus adalah gerak suatu objek yang menempuh lintasan berupa garis lurus.					
Instrumen Tes Hasil Belajar ini: 1. Belum dapat digunakan dan masih memerlukan konsultasi 2. Dapat digunakan dengan banyak revisi 3. Dapat digunakan dengan sedikit revisi 4. Dapat digunakan tanpa revisi					
<b>Saran / Komentar</b> Catatan: <hr/> <hr/> <hr/>					

		SKOR			
		1	2	3	4
Indikator Hasil Belajar pada Ranah Kognitif (C <sub>2</sub> ): KKO: Memberi contoh pengertian gerak lurus	No. Soal	Kunci Jawaban			
	2	B			
		Berikut ini yang merupakan contoh gerak lurus, kecuali ....			
		E. Buah jatuh dari pohon			
		F. Bola ditendang miring keatas			
		G. Mobil sport melaju dengan kecepatan tetap			
		H. Pelari berlari dilintasan lurus			
<b>Pembahasan</b>					
Gerak lurus adalah gerak suatu benda yang menempuh lintasan berupa garis lurus.					
<ul style="list-style-type: none"> <li>➤ Buah jatuh dari pohon merupakan contoh gerak lurus berubah beraturan dalam arah vertical</li> <li>➤ Bola ditendang melambung, biasanya ditendang sedikit miring keatas sehingga terdapat sudut elevasi yang menyebabkan lintasan bola berbentuk parabola. Karena lintasannya parabola, maka gerak tersebut bukanlah gerak lurus melainkan gerak parabola</li> <li>➤ Mobil sport melaju dengan kecepatan tetap merupakan contoh gerak lurus beraturan</li> <li>➤ Pelari yang berlari dilintasan lurus merupakan contoh gerak lurus</li> </ul>					
Jadi yang bukan merupakan contoh gerak lurus adalah bola ditendang melambung.					
Instrumen Tes Hasil Belajar ini:					
<ol style="list-style-type: none"> <li>1. Belum dapat digunakan dan masih memerlukan konsultasi</li> <li>2. Dapat digunakan dengan banyak revisi</li> <li>3. Dapat digunakan dengan sedikit revisi</li> <li>4. Dapat digunakan tanpa revisi</li> </ol>					
<b>Saran / Komentar</b>					
Catatan:					
<div style="text-align: center;">           UNIVERSITAS ISLAM NEGERI  <b>ALAUDDIN</b>            MAKASSAR         </div>					

		SKOR			
		1	2	3	4
Indikator Hasil Belajar pada Ranah Kognitif (C <sub>2</sub> ): KKO: Menghitung jarak dan perpindahan pada GLB dan GLBB	No. Soal	Kunci Jawaban			
	3	A			
		Wawan bergerak lurus kekanan dari titik A ke titik B yang berjarak 80 meter kemudian berbalik ke kiri dan bergerak lurus dari titik B ke titik C sejauh 50 meter. Dan berbalik ke kiri lagi dan bergerak lurus dari titik C ke titik B sejauh 20 meter. Jarak dan perpindahan wawan berturut-turut adalah ....			
		<p>....</p> <p>A. 150 m dan 78</p> <p>B. 130 m dan 87</p> <p>C. 40 m dan 78</p> <p>D. 10 m dan 87</p>			
<b>Pembahasan</b>					
<p>Jarak adalah panjang lintasan yang dilalui sedangkan perpindahan adalah selisih antara posisi akhir dengan posisi awal</p> <p>Jarak yang ditempuh wawan :</p>					
 <p> <math display="block">S = AB + BC + CD</math> <math display="block">= 80 + 50 + 20</math> <math display="block">= 150 \text{ meter}</math> </p> <p>Perpindahan wawan adalah</p> $AC^2 = 60^2 + 50^2$ $AC^2 = 3600 + 2500$ $AC = \sqrt{6100}$ $AC = 78 \text{ meter}$ <p>Jadi jarak dan perpindahan wawan berturut-turut adalah 150 m dan 78 m</p>					
Instrumen Tes Hasil Belajar ini:					
<ol style="list-style-type: none"> <li>1. Belum dapat digunakan dan masih memerlukan konsultasi</li> <li>2. Dapat digunakan dengan banyak revisi</li> <li>3. Dapat digunakan dengan sedikit revisi</li> <li>4. Dapat digunakan tanpa revisi</li> </ol>					
<b>Saran / Komentar</b>					
Catatan:					
_____					
_____					
_____					

		SKOR			
		1	2	3	4
Indikator Hasil Belajar pada Ranah Kognitif (C <sub>1</sub> ): KKO: Mengidentifikasi bunyi hukum I Newton	<b>No. Soal</b>	<b>Kunci Jawaban</b>			
	<b>4</b>	<b>D</b>			
		Benda memiliki kecenderungan untuk tetap mempertahankan keadaan diam atau geraknya disebut .... A. Sentripetal B. Elastisitas C. Elastis D. Inersia			
<b>Pembahasan</b>					
Benda memiliki kecenderungan untuk tetap mempertahankan keadaan diam atau geraknya disebut kelembaman benda atau inersia					
Instrumen Tes Hasil Belajar ini:					
<ol style="list-style-type: none"> <li>1. Belum dapat digunakan dan masih memerlukan konsultasi</li> <li>2. Dapat digunakan dengan banyak revisi</li> <li>3. Dapat digunakan dengan sedikit revisi</li> <li>4. Dapat digunakan tanpa revisi</li> </ol>					
<b>Saran / Komentar</b>					
Catatan:					
_____					
_____					
_____					
_____					

		<b>SKOR</b>			
		<b>1</b>	<b>2</b>	<b>3</b>	<b>4</b>
Indikator Hasil Belajar pada Ranah Kognitif (C <sub>2</sub> ): KKO: Menghitung jarak dengan menggunakan rumus kecepatan	<b>No. Soal</b>	<b>Kunci Jawaban</b>			
	<b>5</b>	<b>C</b>			
		Sebuah mobil bergerak pada lintasan lurus dengan kecepatan tetap 72 km/jam. Jarak yang ditempuh mobil setelah melaju 20 menit adalah ....			
		A. 3,6 km			
		B. 7,2 km			
		C. 24 km			
		D. 216 km			
<b>Pembahasan</b>					
Diketahui $v = 72 \text{ km/jam}$					
$t = 20 \text{ menit} = 1/3 \text{ jam}$					
Ditanyakan : jarak tempuh mobil setelah melaju selama 20 menit					
$s = v \cdot t$					
$s = 72 \text{ km/jam} \cdot 1/3 \text{ jam}$					
$s = 72/3 \text{ km}$					
$s = 24 \text{ km}$					
<b>Instrumen Tes Hasil Belajar ini:</b>					
1. Belum dapat digunakan dan masih memerlukan konsultasi					
2. Dapat digunakan dengan banyak revisi					
3. Dapat digunakan dengan sedikit revisi					
4. Dapat digunakan tanpa revisi					
<b>Saran / Komentar</b>					
Catatan:					
_____					
_____					
_____					
_____					
UNIVERSITAS ISLAM NEGERI <b>ALAUDDIN</b> M A K A S S A R					



		<b>SKOR</b>			
		<b>1</b>	<b>2</b>	<b>3</b>	<b>4</b>
Indikator Hasil Belajar pada Ranah Kognitif (C <sub>1</sub> ): KKO: Menyatakan bunyi hukum II Newton	<b>No. Soal</b>	<b>Kunci Jawaban</b>			
	<b>6</b>	<b>A</b>			
	<p>Bunyi hukum II Newton adalah....</p> <p>A. Percepatan dari suatu benda akan sebanding dengan jumlah gaya yang bekerja pada benda tersebut dan berbanding terbalik dengan massanya</p> <p>B. Jika suatu benda mengerjakan gaya pada benda lain maka benda yang dikenai gaya akan mengerjakan gaya yang besarnya sama dengan gaya yang diterima dari benda pertama tetapi arahnya berlawanan</p> <p>C. Jika resultan gaya pada suatu benda sama dengan nol, maka benda yang mula-mula diam akan terus diam. Sedangkan, benda yang mula-mula bergerak, akan terus bergerak dengan kecepatan tetap</p> <p>D. Percepatan dari suatu benda akan sebanding dengan jumlah gaya yang bekerja pada benda tersebut dan massanya</p>				
<b>Pembahasan</b>					
Bunyi hukum II Newton menyatakan Percepatan dari suatu benda akan sebanding dengan jumlah gaya yang bekerja pada benda tersebut dan berbanding terbalik dengan massanya					
Instrumen Tes Hasil Belajar ini:					
<ol style="list-style-type: none"> <li>1. Belum dapat digunakan dan masih memerlukan konsultasi</li> <li>2. Dapat digunakan dengan banyak revisi</li> <li>3. Dapat digunakan dengan sedikit revisi</li> <li>4. Dapat digunakan tanpa revisi</li> </ol>					
<b>Saran / Komentar</b>					
Catatan:					
_____					
_____					
_____					
_____					

		SKOR			
		1	2	3	4
Indikator Hasil Belajar pada Ranah Kognitif (C <sub>1</sub> ): KKO: Mengidentifikasi bunyi hukum I Newton	<b>No. Soal</b>	<b>Kunci Jawaban</b>			
	<b>7</b>	<b>D</b>			
	<p>“Jika resultan gaya yang bekerja pada benda sama dengan nol maka benda yang mula-mula diam akan tetap diam. Benda yang mula-mula bergerak lurus beraturan akan tetap lurus beraturan”. Pernyataan tersebut merupakan bunyi dari ....</p> <p>A. Hukum IV Newton B. Hukum III Newton C. Hukum II Newton D. Hukum I Newton</p>				
<b>Pembahasan</b>					
<p>Hukum I Newton berbunyi: “Jika resultan gaya yang bekerja pada benda sama dengan nol maka benda yang mula-mula diam akan tetap diam. Benda yang mula-mula bergerak lurus beraturan akan tetap lurus beraturan”.</p>					
<p>Instrumen Tes Hasil Belajar ini:</p> <ol style="list-style-type: none"> <li>1. Belum dapat digunakan dan masih memerlukan konsultasi</li> <li>2. Dapat digunakan dengan banyak revisi</li> <li>3. Dapat digunakan dengan sedikit revisi</li> <li>4. Dapat digunakan tanpa revisi</li> </ol>					
<b>Saran / Komentar</b>					
Catatan:					
_____					
_____					
_____					
_____					

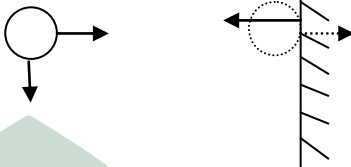
		SKOR			
		1	2	3	4
Indikator Hasil Belajar pada Ranah Kognitif (C <sub>2</sub> ): KKO: Memberi contoh penerapan hukum III Newton	No. Soal	Kunci Jawaban			
	8	B			
		Berikut beberapa peristiwa sehari-hari: 5) Tangan terasa sakit saat memukul dinding 6) Bagian ujung kaki terasa sakit saat menendang bola 7) Buah yang jatuh dari pohon bergerak jatuh bebas 8) Senapan terdorong kebelakang saat menembakkan peluru Peristiwa yang termasuk contoh dari hukum III Newton yang merupakan hukum aksi-reaksi adalah .... A. 1, 2, dan 3 B. 1, 2, dan 4 C. 2, 3, dan 4 D. 3 dan 4			
<b>Pembahasan</b>					
<p>Hukum III Newton sering juga disebut sebagai hukum aksi-reaksi. Hukum ini menyatakan bahwa ketika sebuah benda memberikan sebuah gaya sebesar F kepada benda lain, maka benda itu akan memberikan gaya aksi yang sama besar namun dengan arah yang berlawanan</p> <p><math>F_{aksi} = -F_{reaksi}</math></p> <p>Gaya aksi reaksi ini dapat ditemukan dalam kehidupan sehari-hari</p> <p>Tangan terasa sakit saat memukul dinding</p> <p>Bagian ujung kaki terasa sakit saat menendang bola</p> <p>Senapan terdorong kebelakang saat menembakkan peluru</p>					
<p>Instrumen Tes Hasil Belajar ini:</p> <ol style="list-style-type: none"> <li>1. Belum dapat digunakan dan masih memerlukan konsultasi</li> <li>2. Dapat digunakan dengan banyak revisi</li> <li>3. Dapat digunakan dengan sedikit revisi</li> <li>4. Dapat digunakan tanpa revisi</li> </ol>					
<b>Saran / Komentar</b>					
Catatan:					
_____					
_____					
_____					
_____					

		SKOR			
		1	2	3	4
Indikator Hasil Belajar pada Ranah Kognitif (C <sub>2</sub> ): KKO: Menghitung besar percepatan dengan rumus $F = m \cdot a$	No. Soal	Kunci Jawaban			
	9	C			
		Sebuah benda bermassa 10 kg, bekerja gaya sebesar 5 N. Besar percepatan benda adalah ... A. 0,5 m/s <sup>2</sup> B. 1 m/s <sup>2</sup> C. 2 m/s <sup>2</sup> D. 2,5 m/s <sup>2</sup>			
<p><b>Pembahasan</b></p> $F = m \cdot a$ $5 \text{ N} = 10 \text{ kg} \cdot a$ $a = \frac{10 \text{ kg}}{5 \text{ N}}$ $a = 2 \text{ m/s}^2$					
<p>Instrumen Tes Hasil Belajar ini:</p> <ol style="list-style-type: none"> <li>1. Belum dapat digunakan dan masih memerlukan konsultasi</li> <li>2. Dapat digunakan dengan banyak revisi</li> <li>3. Dapat digunakan dengan sedikit revisi</li> <li>4. Dapat digunakan tanpa revisi</li> </ol> <p><b>Saran / Komentar</b></p> <p>Catatan:</p> <hr/> <hr/> <hr/> <hr/>					
UNIVERSITAS ISLAM NEGERI					
<h1>ALAUDDIN</h1> <h2>MAKASSAR</h2>					

		<b>SKOR</b>			
		<b>1</b>	<b>2</b>	<b>3</b>	<b>4</b>
Indikator Hasil Belajar pada Ranah Kognitif (C <sub>1</sub> ): KKO: Memberikan contoh gerak berdasarkan hukum I Newton	<b>No. Soal</b>	<b>Kunci Jawaban</b>			
	<b>10</b>	<b>B</b>			
	Mobil yang di rem secara mendadak akan membuat penumpang serasa terdorong kedepan merupakan contoh dari .... A. Gerak lurus B. Hukum 1 Newton C. Hukum 2 Newton D. Hukum 3 Newton				
<b>Pembahasan</b>					
<ul style="list-style-type: none"> <li>• Gerak lurus adalah Gerak benda yang bergerak dengan lintasan berupa garis lurus.</li> <li>• Bunyi hukum 1 newton adalah Jika resultan gaya yang bekerja pada benda sama dengan nol maka benda yang mula-mula diam akan tetap diam. Benda yang mula-mula bergerak lurus beraturan akan tetap lurus beraturan</li> <li>• Bunyi Hukum 2 Newton adalah Percepatan dari suatu benda akan sebanding dengan jumlah gaya yang bekerja pada benda tersebut dan berbanding terbalik dengan massanya</li> <li>• Hukum 3 Newton menyatakan bahwa ketika sebuah benda memberikan sebuah gaya sebesar F kepada benda lain, maka benda itu akan memberikan gaya aksi yang sama besar namun dengan arah yang berlawanan</li> </ul> <p>Penumpang serasa terdorong kedepan karena setiap benda memiliki kecenderungan untuk mempertahankan kedudukannya. Jadi, kejadian tersebut termasuk contoh dari hukum 1 Newton.</p>					
Instrumen Tes Hasil Belajar ini:					
<ol style="list-style-type: none"> <li>1. Belum dapat digunakan dan masih memerlukan konsultasi</li> <li>2. Dapat digunakan dengan banyak revisi</li> <li>3. Dapat digunakan dengan sedikit revisi</li> <li>4. Dapat digunakan tanpa revisi</li> </ol>					
<b>Saran / Komentar</b>					
Catatan:					
_____					
_____					
_____					
_____					

		SKOR			
		1	2	3	4
Indikator Hasil Belajar pada Ranah Kognitif (C <sub>1</sub> ): KKO: Memilih pernyataan terkait gaya	No. Soal	Kunci Jawaban			
	11	B			
		Perhatikan pernyataan berikut: 5) Dapat merubah kecepatan benda 6) Dapat berupa dorongan atau tarikan 7) Dapat merubah massa benda 8) Dapat merubah arah benda Dari keempat pernyataan tersebut, pernyataan yang benar mengenai gaya dalam fisika adalah ... A. 1, 2, dan 3 B. 1, 2 dan 4 C. 3 dan 4 D. 3 saja			
<b>Pembahasan</b>					
Gaya adalah tarikan atau dorongan yang bekerja pada suatu benda. Gaya yang bekerja pada suatu benda menyebabkan :					
1) Benda diam menjadi bergerak 2) Benda bergerak menjadi diam 3) Perubahan bentuk dan ukuran benda 4) Perubahan arah gerak benda					
Jadi pernyataan 3 salah karena gaya tidak merubah massa suatu benda. Massa benda bersifat tetap.					
Instrumen Tes Hasil Belajar ini:					
1. Belum dapat digunakan dan masih memerlukan konsultasi 2. Dapat digunakan dengan banyak revisi 3. Dapat digunakan dengan sedikit revisi 4. Dapat digunakan tanpa revisi					
<b>Saran / Komentar</b>					
Catatan:					
_____					
_____					
_____					
_____					

		SKOR			
		1	2	3	4
Indikator Hasil Belajar pada Ranah Kognitif (C <sub>1</sub> ): KKO: Mengenali sifat gerak lurus beraturan (GLB)	<b>No. Soal</b>	<b>Kunci Jawaban</b>			
	<b>12</b>	<b>D</b>			
	Suatu benda yang bergerak lurus beraturan memiliki .... A. Kecepatan tetap dan percepatan berubah B. Kecepatan berubah dan percepatan tetap C. Kecepatan dan percepatan tetap D. Kecepatan tetap dan percepatan nol				
<b>Pembahasan</b> Sifat dari GLB yaitu kecepatan tetap dan percepatan nol					
Instrumen Tes Hasil Belajar ini: <ol style="list-style-type: none"> <li>1. Belum dapat digunakan dan masih memerlukan konsultasi</li> <li>2. Dapat digunakan dengan banyak revisi</li> <li>3. Dapat digunakan dengan sedikit revisi</li> <li>4. Dapat digunakan tanpa revisi</li> </ol>					
<b>Saran / Komentar</b> Catatan:					
_____					
_____					
_____					
_____					

		SKOR			
		1	2	3	4
Indikator Hasil Belajar pada Ranah Kognitif (C <sub>2</sub> ): KKO: Memberikan contoh penerapan hukum III Newton	No. Soal	Kunci Jawaban			
	13	C			
		Perhatikan gambar bola yang dilempar ke tembok akan memantul kembali seperti dibawah ini!			
					
		Berikut pasangan gaya aksi-reaksi yang benar adalah ....			
		<p>A. <math>F_1</math> dan <math>F_2</math>, karena bekerja pada benda yang sama dan arah gayanya saling tegak lurus</p> <p>B. <math>F_1</math> dan <math>F_3</math>, karena bekerja pada benda yang berbeda dan arah gayanya saling tegak lurus</p> <p>C. <math>F_2</math> dan <math>F_3</math>, karena bekerja pada benda yang berbeda dan arah gayanya saling berlawanan arah</p> <p>D. <math>F_1</math>, <math>F_2</math> dan <math>F_3</math>, karena ketiga gaya tersebut menggambarkan gerak bola</p>			
<b>Pembahasan</b>		Gerak lurus beraturan adalah gerak yang kecepatannya tetap. Jadi, kereta yang melaju dengan kecepatan yang sama termasuk contoh dari gerak lurus beraturan.			
Instrumen Tes Hasil Belajar ini:		<ol style="list-style-type: none"> <li>1. Belum dapat digunakan dan masih memerlukan konsultasi</li> <li>2. Dapat digunakan dengan banyak revisi</li> <li>3. Dapat digunakan dengan sedikit revisi</li> <li>4. Dapat digunakan tanpa revisi</li> </ol>			
<b>Saran / Komentar</b>					
Catatan:		<hr/> <hr/> <hr/> <hr/>			



		SKOR			
		1	2	3	4
Indikator Hasil Belajar pada Ranah Kognitif (C <sub>2</sub> ): KKO: Memberikan contoh penerapan hukum II Newton	<b>No. Soal</b>	<b>Kunci Jawaban</b>			
	<b>14</b>	<b>B</b>			
	Yang bukan termasuk contoh penerapan hukum II Newton dalam kehidupan sehari-hari, kecuali ... A. Adanya gaya gravitasi B. Mobil bermuatan yang melaju di jalan raya lebih cepat dari mobil yang tidak bermuatan C. Penumpang akan merasa terdorong ke depan saat mobil yang bergerak cepat direm mendadak D. Ayunan bandul sederhana				
<b>Pembahasan</b> Mobil yang melaju di jalan raya akan mendapat percepatan yang sebanding dengan gaya dan berbanding terbalik dengan massa mobil tersebut.					
Instrumen Tes Hasil Belajar ini: <ol style="list-style-type: none"> <li>1. Belum dapat digunakan dan masih memerlukan konsultasi</li> <li>2. Dapat digunakan dengan banyak revisi</li> <li>3. Dapat digunakan dengan sedikit revisi</li> <li>4. Dapat digunakan tanpa revisi</li> </ol>					
<b>Saran / Komentar</b> Catatan: <hr/> <hr/> <hr/> <hr/>					

		SKOR			
		1	2	3	4
Indikator Hasil Belajar pada Ranah Kognitif (C <sub>2</sub> ): KKO: Menghitung kecepatan benda	<b>No. Soal</b>	<b>Kunci Jawaban</b>			
	<b>15</b>	<b>A</b>			
	Indra pergi ketoko buku yang berjarak 1,8 km dari rumahnya pukul 15.00. agar indra dapat sampai ditoko pukul 15.00, ia harus mengayuh sepedanya dengan kecepatan ... A. 1 m/s B. 2 m/s C. 3 m/s D. 4 m/s				
<b>Pembahasan.</b> $s = 1,8 \text{ km} = 1800 \text{ m}$ $t = 15.30 - 15.00 = 30 \text{ menit} = 1800 \text{ sekon}$ Ditanyakan : $v \dots?$ $v = \frac{s}{t}$ $v = \frac{1800 \text{ m}}{1800 \text{ s}}$ $v = 1 \text{ m/s}$					
Instrumen Tes Hasil Belajar ini: 1. Belum dapat digunakan dan masih memerlukan konsultasi 2. Dapat digunakan dengan banyak revisi 3. Dapat digunakan dengan sedikit revisi 4. Dapat digunakan tanpa revisi <b>Saran / Komentar</b> Catatan: _____ _____ _____ _____ _____					

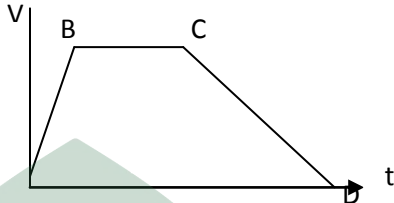
		<b>SKOR</b>			
		<b>1</b>	<b>2</b>	<b>3</b>	<b>4</b>
Indikator Hasil Belajar pada Ranah Kognitif (C <sub>2</sub> ): KKO: Memahami contoh gerak berdasarkan hukum I Newton	<b>No. Soal</b>	<b>Kunci Jawaban</b>			
	<b>16</b>	<b>B</b>			
		Rani melakukan percobaan dengan meletakkan gelas diatas kertas, Kemudian Rani menarik kertas dengan hentakan yang cepat secara horizontal. Hasilnya gelas yang awalnya berada diatas kertas tetap diam saat kertas ditarik. Hal ini disebut ....			
		<ul style="list-style-type: none"> <li>A. Gerak lurus</li> <li>B. Kelembaman Benda</li> <li>C. Gaya tarik</li> <li>D. Gaya aksi-reaksi</li> </ul>			
<b>Pembahasan</b>					
Kelembaman benda atau inersia adalah kecenderungan suatu benda untuk mempertahankan keadaan diam atau geraknya. Dalam percobaan Rani, gelas memiliki sifat kelembaman karena tetap diam saat kertas ditarik.					
Instrumen Tes Hasil Belajar ini:					
<ul style="list-style-type: none"> <li>1. Belum dapat digunakan dan masih memerlukan konsultasi</li> <li>2. Dapat digunakan dengan banyak revisi</li> <li>3. Dapat digunakan dengan sedikit revisi</li> <li>4. Dapat digunakan tanpa revisi</li> </ul>					
<b>Saran / Komentar</b>					
Catatan:					
_____					
_____					
_____					
_____					
_____					

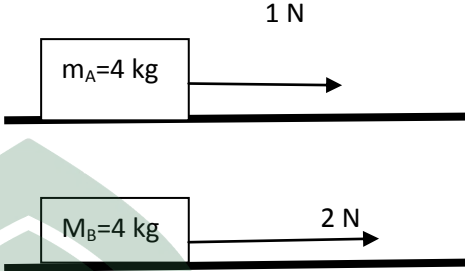
UNIVERSITAS ISLAM NEGERI

**ALAUDDIN**  
M A K A S S A R

		<b>SKOR</b>			
		<b>1</b>	<b>2</b>	<b>3</b>	<b>4</b>
Indikator Hasil Belajar pada Ranah Kognitif (C1): KKO: Mendefinisikan bunyi hukum III Newton	<b>No. Soal</b>	<b>Kunci Jawaban</b>			
	<b>17</b>	<b>D</b>			
	Pernyataan berikut yang sesuai dengan hukum III Newton adalah ... A. Benda memiliki kecenderungan untuk tetap mempertahankan keadaan diam B. Percepatan berbanding lurus dengan gaya C. Percepatan berbanding terbalik dengan massa D. Gaya aksi dan reaksi bekerja pada dua benda yang berbeda				
<b>Pembahasan</b> Hukum III newton menyebutkan bahwa ketika benda pertama mengerjakan gaya ke benda kedua, maka benda kedua tersebut akan memberikan gaya yang sama besar ke benda pertama namun berlawanan arah atau gaya aksi dan reaksi bekerja pada dua benda yang berbeda.					
Instrumen Tes Hasil Belajar ini: 1. Belum dapat digunakan dan masih memerlukan konsultasi 2. Dapat digunakan dengan banyak revisi 3. Dapat digunakan dengan sedikit revisi 4. Dapat digunakan tanpa revisi					
<b>Saran / Komentar</b> Catatan: _____ _____ _____ _____					

		SKOR			
		1	2	3	4
Indikator Hasil Belajar pada Ranah Kognitif (C <sub>2</sub> ): KKO: Menghitung besarnya gaya dengan rumus $F = m \cdot a$	No. Soal	Kunci Jawaban			
	18	C			
		Sebuah benda bermassa 10 kg mengalami percepatan sebesar $4 \text{ m/s}^2$ . Resultan gaya yang bekerja pada benda tersebut adalah ....			
		A. 400 N			
		B. 392 N			
		C. 40 N			
		D. 39 N			
<b>Pembahasan</b>					
Berdasarkan hukum II Newton, ketika sebuah benda bermassa $m$ mengalami percepatan sebesar $a$ , maka resultan gaya yang bekerja pada benda akan sama dengan hasil kali massa dan percepatan tersebut.					
$\Sigma F = m \cdot a$					
$\Sigma F = 10 \cdot 4$					
$\Sigma F = 40 \text{ N}$					
Jadi resultan gaya yang bekerja pada benda tersebut sebesar 40 N					
Instrumen Tes Hasil Belajar ini:					
1. Belum dapat digunakan dan masih memerlukan konsultasi					
2. Dapat digunakan dengan banyak revisi					
3. Dapat digunakan dengan sedikit revisi					
4. Dapat digunakan tanpa revisi					
<b>Saran / Komentar</b>					
Catatan:					
_____					
UNIVERSITAS ISLAM NEGERI					
_____					
ALAUDDIN					
_____					
_____					
M A K A S S A R					

		<b>SKOR</b>			
		<b>1</b>	<b>2</b>	<b>3</b>	<b>4</b>
Indikator Hasil Belajar pada Ranah Kognitif (C <sub>1</sub> ): KKO: Mengenal perbedaan GLB an GLBB	<b>No. Soal</b>	<b>Kunci Jawaban</b>			
	<b>19</b>	<b>B</b>			
	Sebuah mobil bergerak dengan kecepatan berubah-ubah seperti digambarkan pada grafik berikut ini:				
					
	Garis <sup>A</sup> yang menunjukkan mobil yang sedang mengalami gerak lurus beraturan adalah ....				
	A. A – B B. B – C C. C – D D. D – A				
<b>Pembahasan</b>					
AB : gerak lurus berubah beraturan dipercepat BC : Adalah gerak lurus beraturan CD : gerak lurus berubah beraturan diperlambat					
Instrumen Tes Hasil Belajar ini:					
1. Belum dapat digunakan dan masih memerlukan konsultasi 2. Dapat digunakan dengan banyak revisi 3. Dapat digunakan dengan sedikit revisi 4. Dapat digunakan tanpa revisi					
<b>Saran / Komentar</b>					
Catatan:					
_____					
_____					
_____					
_____					

		SKOR			
		1	2	3	4
Indikator Hasil Belajar pada Ranah Kognitif (C <sub>2</sub> ): KKO : Memahami bunyi hukum II Newton	No. Soal	Kunci Jawaban			
	20	B			
		Perhatikan gambar berikut ini:			
					
		Kesimpulan yang tepat berdasarkan gambar diatas adalah .....			
		<p>A. Balok A akan bergerak dengan kecepatan yang paling besar, karena percepatan berbanding terbalik dengan gaya yang bekerja pada benda.</p> <p>B. Balok B akan bergerak dengan percepatan yang paling besar, karena percepatan berbanding lurus dengan gaya yang bekerja</p> <p>C. Balok A akan bergerak dengan percepatan yang paling kecil, karena percepatan berbanding terbalik dengan gaya yang bekerja pada benda.</p> <p>D. Balok B akan bergerak dengan percepatan yang paling kecil, karena percepatan berbanding terbalik dengan gaya yang bekerja pada benda.</p>			
<b>Pembahasan</b>		Karena berdasarkan Hukum II Newton bahwa $\sum F = m \cdot a$ maka dapat disimpulkan bahwa gaya yang bekerja berbanding lurus dengan massa dan percepatan.			
Instrumen Tes Hasil Belajar ini:		<ol style="list-style-type: none"> <li>1. Belum dapat digunakan dan masih memerlukan konsultasi</li> <li>2. Dapat digunakan dengan banyak revisi</li> <li>3. Dapat digunakan dengan sedikit revisi</li> <li>4. Dapat digunakan tanpa revisi</li> </ol>			
<b>Saran / Komentar</b>					
Catatan:		<hr/> <hr/> <hr/> <hr/>			

### E.1.2 LEMBAR OBSERVASI KEAKTIFAN

Petunjuk Pengisian

Berilah skor yang sesuai dengan aspek penilaian yang muncul pada peserta didik

Kelas :

Hari/tanggal :

NO	NAMA	NIS	ASPEK YANG DITELITI																						
			1	2	3	4	5	6	7	8	9	10	11	12	13	14	15	16	17	18	19	20	21	22	23

Keterangan:

24 : mendengarkan dan memperhatikan pelajaran

25 : selalu aktif dalam kelompok saat memecahkan masalah-masalah yang muncul

26 : berusaha bertanya kepada teman yang telah paham apabila mengalami kesulitan dalam mengerjakan soal



- 27 : berusaha mengeluarkan pendapat untuk menjawab pertanyaan-pertanyaan yang diberikan
- 28 : memberi kesempatan kepada teman yang lain untuk mengekluarkan pendapatnya
- 29 : mencoba ikut menjawab pertanyaan saat ada teman yang bertanya
- 30 : berusaha mencari tambahan materi pelajaran selain buku paket yang diberikan oleh guru
- 31 : menjaga ketertiban saat belajar didalam kelas
- 32 : mencatat setiap pertanyaan-pertanyaan yang muncul
- 33 : semangat dalam mengikuti pelajaran
- 34 : menjawab pertanyaan dengan sungguh-sungguh
- 35 : menyimak pertanyaaan dengan serius
- 36 : merasabosan saat pembelajaran berlangsung
- 37 : merasa gembira saat mengikuti pembelajaran
- 38 : memiliki gairah untuk mengikuti alur pelajaran
- 39 : berani maju kedepan kelas
- 40 : tenang dalam mengikuti proses pembelajaran
- 41 : merasa gugup jika ditunjuk untuk menjawab dan mengemukakan pendapat
- 42 : menanggapi pendapat dan pertanyaan teman
- 43 : mencatat jawaban dan masukan dari teman
- 44 : mendengarkan uraian percakapan selama proses pembelajaran
- 45 : menyatakan pendapat dan bertanya secara sopan dan tidak emosi
- 46 : memberi saran kepada teman

## E.2 ANALISIS VALIDASI INSTRUMEN

### E.2.1 TES HASIL BELAJAR

#### Analisis Validasi Instrumen Soal Hasil Belajar (Posttest)

No Butir	Nilai Validator		Keterangan Penilaian	
	Ahli 1	Ahli 2	Ahli 1	Ahli 2
1	3	4	Kuat	Kuat
2	3	4	Kuat	Kuat
3	3	4	Kuat	Kuat
4	4	4	Kuat	Kuat
5	3	4	Kuat	Kuat
6	3	4	Kuat	Kuat
7	3	4	Kuat	Kuat
8	3	4	Kuat	Kuat
9	3	4	Kuat	Kuat
10	3	4	Kuat	Kuat
11	3	4	Kuat	Kuat
12	3	4	Kuat	Kuat
13	3	4	Kuat	Kuat
14	3	4	Kuat	Kuat
15	3	4	Kuat	Kuat
16	3	4	Kuat	Kuat
17	3	4	Kuat	Kuat
18	3	4	Kuat	Kuat
19	3	4	Kuat	Kuat
20	3	4	Kuat	Kuat

Keterangan penilaian rater	
4 dan 3	Kuat
2 dan 1	Lemah

		Rater 1	
		Lemah	Kuat
Rater 2	Lemah	0	0
	Kuat	0	20

A	Lemah-lemah
B	Lemah-Kuat
C	Kuat-Lemah
D	Kuat-Kuat

Validator	Jabatan
Validator 1 : Andi Ferawati Jafar, S.Si., M.Pd.	Dosen Ahli
Validator 2 : Suhardiman, S.Pd., M.P.Pd.	Dosen Ahli

**Koefisien Validitas:**

$$V = \frac{D}{A + B + C + D}$$

$$V = \frac{20}{0 + 0 + 0 + 20}$$

$$V = \frac{20}{20}$$

$$V = 1,0$$

### E.2.2 ANALISIS VALIDASI INSTRUMEN RPP

#### Analisis Validitas dan Reliabilitas Lembar Rencana Pelaksanaan Pembelajaran (RPP)

Aspek yang dinilai		Skor Validator		Rater		$\Sigma s$	V	
		Validator 1	Validator 2	s1	s2			
1	<b>Aspek Tujuan</b>							
	a	Kemampuan yang terkandung dalam kompetensi dasar	3	4	2	3	5	0,83
	b	Ketepatan penjabaran kompetensi dasar ke indikator	3	4	2	3	5	0,83
	c	Kriteria yang diamati dinyatakan dengan jelas.	3	4	2	3	5	0,83
	d	Kejelasan rumusan indikator	3	4	2	3	5	0,83
	e	Kesesuaian indikator dengan tingkat perkembangan peserta didik	3	4	2	3	5	0,83
2	<b>Aspek Materi</b>							
	a	Penggunaan konteks	3	4	2	3	5	0,83

		local						
	b	Kebenaran konsep	3	4	2	3	5	0,83
	c	Urutan konsep	3	4	2	3	5	0,83
	d	Kesesuaian materi dengan tingkat perkembangan peserta didik	3	4	2	3	5	0,83
	e	Informasi penting	3	4	2	3	5	0,83
<b>Aspek Bahasa</b>								
3	a	Penggunaan bahasa ditinjau dari kaidah bahasa Indonesia	3	4	2	3	5	0,83
	b	Sifat komunikatif bahasa yang digunakan	3	4	2	3	5	0,83
<b>Aspek Proses Sajian</b>								
4	a	Dikaitkan dengan materi lalu/prasyarat	3	4	2	3	5	0,83
	b	Dilengkapi dengan contoh yang cukup	3	4	2	3	5	0,83
	c	Memberi kesempatan berfikir, bekerja sendiri/kelompok	3	4	2	3	5	0,83
	d	Mengecek pemahaman peserta didik	3	4	2	3	5	0,83
	e	Membangun tanggung jawab	3	4	2	3	5	0,83
<b>Kriteria</b>			<b>0,83</b>					
			<b>Sangat Valid</b>					

Validator
Validator 1 : Andi Ferawati Jafar, S.Si., M.Pd.
Validator 2 : Suhardiman, S.Pd., M.P.Pd.

No	Rentang indeks	Kategori
1	< 0,4	kuang valid
2	0,4 - 0,8	valid
3	> 0,8	sangat valid

### E.2.3 ANALISIS VALIDASI INSTRUMEN LEMBAR OBSERVASI GURU

#### Analisis Validitas dan Reliabilitas Lembar Pengamatan Aktivitas Guru

Aspek yang dinilai		Skor Validator		Rater		$\Sigma s$	V	
		Validator 1	Validator 2	s1	s2			
1	<b>Aspek Petunjuk</b>							
	Petunjuk lembar pengamatan dinyatakan dengan jelas	3	4	2	3	5	0,83	
<b>Aspek Cakupan Aktivitas Guru</b>								
2	A	Kategori aktivitas guru yang diamati dinyatakan dengan jelas	3	4	2	3	5	0,83
	B	Kategori aktivitas guru yang diamati termuat dengan lengkap	3	4	2	3	5	0,83
	C	Kategori aktivitas guru yang diamati dapat teramati dengan baik	3	4	2	3	5	0,83
<b>Aspek Bahasa</b>								
3	a	Menggunakan bahasa yang sesuai dengan kaidah bahasa indonesia	3	4	2	3	5	0,83
	b	Menggunakan kalimat/ pernyataan yang komunikatif	3	4	2	3	5	0,83
	c	Menggunakan bahasa yang sederhana dan mudah dimengerti	3	4	2	3	5	0,83
<b>Aspek Umum</b>								
4		Penilaian umum terhadap lembar pengamatan aktivitas guru dalam pembelajaran dengan metode <i>Fishbowl</i> dengan	3	4	2	3	5	0,83

teknik <i>Circle The Sage</i>					
<b>Kriteria</b>	<b>0,83</b>				
	<b>Sangat Valid</b>				

Validator	Jabatan
Validator 1 : Andi Ferawati Jafar, S.Si., M.Pd.	Dosen Ahli
Validator 2 : Suhardiman, S.Pd., M.P.Pd.	Dosen Ahli

No	Rentang indeks	Kategori
1	< 0,4	kuang valid
2	0,4 - 0,8	Valid
3	> 0,8	sangat valid

#### E.2.4 ANALISIS VALIDASI INSTRUMEN LEMBAR OBSERVASI PESERTA DIDIK

##### Analisis Validitas dan Reliabilitas Lembar Pengamatan Peserta Didik

Aspek yang dinilai		Skor Validator		Rater			V	
		Validator 1	Validator 2	s1	s2	$\Sigma s$		
1	<b>Aspek Petunjuk</b>	1	2	s1	s2	$\Sigma s$	V	
	Petunjuk lembar pengamatan dinyatakan dengan jelas	3	4	2	3	5	0.83	
2	<b>Aspek Cakupan Aktivitas peserta didik</b>							
	a	Kategori aktivitas peserta didik yang diamati dinyatakan dengan jelas	3	4	2	3	5	0.83
	b	Kategori aktivitas peserta didik yang diamati termuat dengan lengkap	3	4	2	3	5	0.83
	c	Kategori aktivitas peserta didik yang diamati dapat teramati dengan baik	3	4	2	3	5	0.83
3	<b>Aspek Bahasa</b>							
	a	Menggunakan bahasa yang sesuai dengan kaidah bahasa	3	4	2	3	5	0.83

		Indonesia						
	b	Menggunakan kalimat/ Pernyataan yang komunikatif	3	4	2	3	5	0.83
	c	Menggunakan bahasa yang sederhana dan mudah dimengerti	3	4	2	3	5	0.83
4	<b>Aspek Umum</b>							
	Penilaian umum terhadap lembar pengamatan aktivitas peserta didik dalam pembelajaran dengan model pembelajaran aktif tipe quiz team		3	4	2	3	5	0.83
<b>Kriteria</b>			<b>0.83</b>					
			<b>Sangat Valid</b>					

Validator	Jabatan
Validator 1 : Andi Ferawati Jafar, S.Si., M.Pd.	Dosen Ahli
Validator 2 : Suhardiman, S.Pd., M.P.Pd.	Dosen Ahli

No	Rentang indeks	Kategori
1	< 0,4	kuang valid
2	0,4 - 0,8	Valid
3	> 0,8	sangat valid



**ABSENSI**

UNIVERSITAS ISLAM NEGERI  
**ALAUDDIN**  
M A K A S S A R



**DAFTAR HADIR PESERTA DIDIK KELAS VIIIA (KELAS EKSPERIMEN)**

NAMA	P1	P2	P3	P4
MUH. IRSAN	✓	✓	✓	✓
APRISKA AMALIA SITRA	✓	✓	✓	✓
ROSDIANA	✓	✓	✓	✓
YULIANA	✓	✓	✓	✓
SUPARMAN	✓	✓	i	✓
M. F. AL-AYUBI	✓	✓	✓	✓
YUUSRIANI	✓	✓	✓	✓
ASTRI	✓	✓	✓	✓
SRI WAHYUNI NENGSI	✓	✓	✓	✓
ANANDA	✓	✓	✓	✓
NAYLA DWI NURHIJRAH	✓	✓	✓	✓
BUNGA MAWAR	✓	✓	✓	i
SUCI AULIA AZHARA	✓	✓	✓	✓
SUHESTIANA ATMA	✓	✓	✓	✓
INDI ARIANTI	✓	✓	✓	✓
NUR ATIKA RAMADHANI	✓	✓	✓	✓
NADILAH	✓	✓	✓	✓
HAJRAH	✓	✓	✓	✓
EDI	✓	✓	i	✓
MUH. ADNAN	✓	✓	✓	✓

**DAFTAR HADIR PESERTA DIDIK KELAS VIII.B (KELAS KONTROL)**
















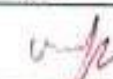
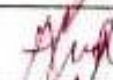



NAMA	P1	P2	P3	P4
FITRI RAHMADANI	✓	✓	✓	✓
RISKA DAMAYANTI	✓	✓	✓	✓
ISDAWATI NUR	✓	✓	✓	✓
NABILA	✓	✓	✓	✓
SUHARTINI	✓	✓	✓	✓
RUSLAN	✓	✓	✓	✓
WULANSARI	✓	✓	✓	✓
ALDI SAPUTRA	✓	✓	✓	✓
IRMA	✓	✓	✓	✓
MUH. FADLI	✓	✓	✓	✓
JUSANTO	✓	✓	✓	✓
DEVI ARIANTI	✓	✓	✓	✓
IRWAN	✓	✓	✓	✓
SAHRUL	✓	✓	✓	✓
NUR ANISA	✓	✓	✓	✓
SUCI HANDAYANI	✓	✓	✓	✓
RASMINI NURUL SAFITRI	✓	✓	✓	✓
NADILA	✓	✓	✓	✓
NURHIKMAH RAMADANHI	✓	✓	✓	✓
ELSA	✓	✓	✓	✓

M A K A S S A R

**DAFTAR HADIR UJIAN(POSTTEST) KELAS VIIIA (KELAS EKSPERIMEN)**

NAMA	TTD
MUH. IRSAN	
APRISKA AMALIA SITRA	
ROSDIANA	
YULIANA	
SUPARMAN	
M. F. AL-AYUBI	
YUUSRIANI	
ASTRI	
SRI WAHYUNI NENGSI	
ANANDA	
NAYLA DWI NURHIJRAH	
BUNGA MAWAR	
SUCI AULIA AZHARA	
SUHESTIANA ATMA	
INDI ARIANTI	
NUR ATIKA RAMADHANI	
NADILAH	
HAJRAH	
EDI	
MUH. ADNAN	

**DAFTAR HADIR UJIAN(POSTTEST) KELAS VIII.B (KELAS KON'**

NAMA	TTD
FITRI RAHMADANI	
RISKA DAMAYANTI	
ISDAWATI NUR	
NABILA	
SUHARTINI	
RUSLAN	
WULANSARI	
ALDI SAPUTRA	
IRMA	
MUH. FADLI	
JUSANTO	
DEVI ARIANTI	
IRWAN	
SAHRUL	
NUR ANISA	
SUCI HANDAYANI	
RASMINI NURUL SAFITRI	
NADILA	
NURHIKMAH RAMADANHI	
ELSA	



UNIVERSITAS ISLAM NEGERI  
**ALAUDDIN**  
M A K A S S A R



KEMENTERIAN AGAMA  
**JURUSAN PENDIDIKAN FISIKA**  
**FAKULTAS TARBİYAH DAN KEGURUAN**  
**UNIVERSITAS ISLAM NEGERI (UIN) ALAUDDIN MAKASSAR**  
 Jl. Sultan Alauddin Nomor 36 Samata-Gowa ☎(0411) 882682 (Fax. 882682)

**SURAT KETERANGAN**  
**VALIDASI INSTRUMEN PENELITIAN**

*No. 098/PEND-FISIKA/PENG.VAL.INST/IX/2018*

Tim Validasi Jurusan Pendidikan Fisika Fakultas Tarbiyah dan Keguruan UIN Alauddin Makassar, telah memvalidasi instrumen untuk keperluan penelitian yang berjudul: “**Pengaruh Model Pembelajaran Aktif Tipe Quiz Team Terhadap Hasil Belajar dan Keaktifan Peserta didik Kelas VIII SMPN 1 Batang Kabupaten Jeneponto**”. Oleh Peneliti:

Nama : Marini Sumarni  
 NIM : 20600115010  
 Strata/Prodi/Jurusan : Pendidikan Fisika  
 Fakultas : Tarbiyah dan Keguruan  
 Pembimbing I : Rafiqah, S.Si., M.Pd.  
 Pembimbing II : Nur Aliyah Nur, S. Pd., M.Pd.

Setelah diperiksa secara teliti dan saksama oleh Tim Validasi Jurusan Pendidikan Fisika, Maka instrumen penelitian tersebut telah memenuhi:

**UNIVERSITAS ISLAM NEGERI**  
**ALAUDDIN**  
**MAKASSAR**  
**Validasi Isi (Content Validity)**

Keterangan ini dibuat untuk dipergunakan semestinya.

Samata-Gowa, 27 September 2018

Mengetahui  
 Ketua Jurusan Pendidikan Fisika

Validator I,

Dr. H. Muhammad Oaddafi, S.Si., M.Si.  
 NIP. 19760801 200501 1 004

Andi Ferawati Jafar, S.Si., M.Pd.  
 NIP. -



KEMENTERIAN AGAMA  
**JURUSAN PENDIDIKAN FISIKA**  
**FAKULTAS TARBİYAH DAN KEGURUAN**  
 UNIVERSITAS ISLAM NEGERI (UIN) ALAUDDIN MAKASSAR  
 Jl. Sultan Alauddin Nomor 36 Samata-Gowa ☎(0411) 882682 (Fax. 882682)

**SURAT KETERANGAN**  
**VALIDASI INSTRUMEN PENELITIAN**

*No. 098/PEND-FISIKA/PENG.VAL.INST/IX/2018*

Tim Validasi Jurusan Pendidikan Fisika Fakultas Tarbiyah dan Keguruan UIN Alauddin Makassar, telah memvalidasi instrumen untuk keperluan penelitian yang berjudul: “**Pengaruh Model Pembelajaran Aktif Tipe Quiz Team Terhadap Hasil Belajar dan Keaktifan Peserta didik Kelas VIII SMPN 1 Batang Kabupaten Jeneponto**”. Oleh Peneliti:

Nama : Marini Sumarni  
 NIM : 20600115010  
 Strata/Prodi/Jurusan: Pendidikan Fisika  
 Fakultas : Tarbiyah dan Keguruan  
 Pembimbing I : Rafiqah, S.Si., M.Pd.  
 Pembimbing II : Nur Aliyah Nur, S. Pd., M.Pd.

Setelah diperiksa secara teliti dan saksama oleh Tim Validasi Jurusan Pendidikan Fisika, Maka instrumen penelitian tersebut telah memenuhi:

**Validasi Isi (Content Validity)**

Keterangan ini dibuat untuk dipergunakan semestinya.

Samata-Gowa, 27 September 2018

Mengetahui

Katua Jurusan Pendidikan Fisika

**Dr. H. Muhammad Qaddafi, S.Si., M.Si.**  
 NIP. 19760102 200501 1 004

Validator II,

**Suhardiman, S. Pd. M. Pd.**  
 NIP. -



KEMENTERIAN AGAMA  
UNIVERSITAS ISLAM NEGERI ALAUDDIN MAKASSAR  
FAKULTAS TARBIYAH & KEGURUAN  
PRODI PENDIDIKAN FISIKA

Kampus I Jl Slt Alauddin No. 63 Makassar Tlp. (0411) 864924 Fax 864923  
Kampus II Sultan Alauddin No. 36 Samata Sungguminasa-Gowa Tlp. (0411) 424835 Fax 424836

Nomor : 490/X/Pend-Fisika/2018  
Hal : Pengantar Izin Penelitian

Samata-Gowa, 29 Oktober 2018

Kepada Yth:  
**Kepala SMPN 1 Batang Kabupaten Jeneponto**  
di  
Tempat

Dengan Hormat,

Sehubungan dengan persiapan pelaksanaan Tugas Akhir bagi mahasiswa, maka kami selaku Ketua Jurusan Pendidikan Fisika Fakultas Tarbiyah dan Keguruan Universitas Islam Negeri Alauddin Makassar menerangkan bahwa mahasiswa dengan:

Nama : Marini Sumarni  
NIM : 20600115010  
Jurusan : Pendidikan Fisika  
Fakultas : Tarbiyah dan Keguruan  
Judul Proposal : Pengaruh Model Pembelajaran Aktif Tipe Quiz Team Terhadap Hasil Belajar dan Keaktifan Peserta didik Kelas VIII SMPN 1 Batang Kabupaten Jeneponto

Bermaksud akan melakukan Penelitian di Sekolah/ Instansi yang Bapak/Ibu pimpin. Untuk itu kami mohon kesediaan bapak/Ibu untuk menerima mahasiswa kami dan dapat berkoordinasi lebih lanjut khususnya pada Guru Fisika.

Demikian Surat Pengantar Penelitian ini dibuat untuk digunakan seperlunya. Atas perhatian dan kerjasama yang baik dari Bapak/Ibu kami ucapkan terima kasih.

Mengetahui,  
Ketua Jurusan Pendidikan Fisika

**Dr. H. Muhammad Qaddafi, S. Si., M. Si**  
NIP 19760802 200501 1 004





**PEMERINTAH KABUPATEN JENEPONTO  
DINAS PENDIDIKAN DAN KEBUDAYAAN  
SMP NEGERI I BATANG**

Alamat : Jln. Poros Jenepono – Bantaeng Km. 10 Camba-Camba Kode Pos 92361

**SURAT KETERANGAN PENELITIAN**

Nomor : 095/SMP.1/BTG/MN/XI/2018

Yang bertanda tangan dibawah ini :

**N a m a** : SUDIRMAN L. S.Pd  
**N I P** : 19750724 200701 1 010  
**Pangkat / Golongan** : Penata Tingkat I. III/d  
**Jabatan** : Kepala Sekolah

Menerangkan bahwa :

**N a m a** : MARINI SUMARNI.  
**Nomor STB/NIRM** : 2060 0115 010  
**Pekerjaan** : Mahasiswa  
**Tempat / Tgl. Lahir** : Jenepono, 23 Maret 1998  
**Jurusan** : Pendidikan Fisika  
**Fakultas** : Tarbiyah dan Keguruan  
**Jenis Kelamin** : Wanita  
**Judul Penelitian** : **PENGARUH MODEL PEMBELAJARAN AKTIF TIPE QUIZ  
TEAM TERHADAP HASIL BELAJAR DAN KEAKTIFAN  
PESERTA DIDIK KELAS VIII SMP NEGERI I BATANG  
KABUPATEN JENEPONTO.**

Telah melaksanakan Penelitian di SMP Negeri I Batang Kabupaten Jenepono Provinsi Sulawesi Selatan pada tanggal, 31 Oktober s/d 10 November 2018.

Demikian Surat Keterangan ini kami berikan untuk dipergunakan sebagaimana mestinya.

Batang, 12 November 2018  
Kepala SMP Negeri I Batang



**SUDIRMAN L. S.Pd**  
NIP : 19750724 200701 1 010

## DOKUMENTASI

Kelas Eksperimen (VIII.A)





UNIVERSITAS ISLAM NEGERI  
ALAUDDIN  
MAKASSAR

## Kelas Kontrol (VIII.B)





UNIVERSITAS ISLAM NEGERI



## RIWAYAT HIDUP



**MARINI SUMARNI** , lahir pada 23 Maret 1998, di Camba-camba Kabupaten Jeneponto. Anak kedua dari empat bersaudara yang merupakan anugrah dari Sang Pencipta, buah kasih sayang dan cinta dari pasangan irsan dan Nurbia. Penulis menempuh pendidikan sekolah dasar di SD Inpres 163 Jenetallasa pada tahun 2003 dan selesai pada tahun 2009. Pada tahun yang sama penulis melanjutkan pendidikan di SMP Negeri 1 Batang Kabupaten Jeneponto dan selesai tahun 2012. Kemudian melanjutkan pendidikan Tingkat Sekolah Menengah Atas di SMA Negeri 1 Batang Kabupaten Jeneponto dan tamat tahun 2015. Berkat usaha dan kerja keras yang disertai doa pada tahun 2015 diterima di Universitas Islam Negeri (UIN) Alauddin Makassar Jurusan Pendidikan Fisika program strata satu (S1) kependidikan melalui Seleksi undangan. Penulis sangat bersyukur diberi kesempatan oleh Allah SWT untuk menimba ilmu yang merupakan bekal di masa depan. Saat ini penulis berharap dapat mengamalkan ilmu yang telah diperoleh dengan baik dan membahagiakan orang tua serta berusaha menjadi manusia yang berguna bagi agama, keluarga, masyarakat, bangsa dan negara.