

**EFEK KECERDASAN SPIRITUAL DALAM MEMODERASI PENGARUH
PENGENDALIAN INTERNAL TERHADAP PENCEGAHAN
KECURANGAN LAPORAN KEUANGAN**
(Studi pada Satuan Kerja Perangkat Daerah Kota Makassar)



**Diajukan untuk Memenuhi Salah Satu Syarat Meraih
Gelar Sarjana Akuntansi Jurusan Akuntansi pada
Fakultas Ekonomi dan Bisnis Islam
UIN Alauddin Makassar**

Oleh:

UNIVERSITAS ISLAM NEGERI
MASDIANA
90400114005
ALAUDDIN
M A K A S S A R

JURUSAN AKUNTANSI

FAKULTAS EKONOMI DAN BISNIS ISLAM

UNIVERSITAS ISLAM NEGERI ALAUDDIN MAKASSAR

2019

PERNYATAAN KEASLIAN SKRIPSI

Mahasiswa yang bertanda tangan di bawah ini:

Nama : MASDIANA
NIM : 90400114005
Tempat/Tgl. Lahir : Tonra, 01 Maret 1996
Jurusan/Prodi : Akuntansi
Fakultas : Ekonomi dan Bisnis Islam
Alamat : Tonra Desa Tompong Patu Kec. Kahu Kab. Bone
Judul : Efek Kecerdasan Spiritual Dalam Memoderasi Pengaruh
Pengendalian Internal terhadap Pencegahan Kecurangan
Laporan Keuangan (Studi pada Satuan Kerja Perangkat
Daerah Kota Makassar)

Menyatakan dengan sesungguhnya dan penuh kesadaran bahwa skripsi ini benar adalah hasil karya sendiri. Jika dikemudian hari terbukti bahwa ia merupakan duplikat, tiruan, plagiat, atau dibuat oleh orang lain, sebagian atau seluruhnya, maka skripsi yang diperoleh karenanya batal demi hukum.

UNIVERSITAS ISLAM NEGERI
ALA UDDIN
M A K A S S A R
Samata, Juli 2019
Penyusun,

MASDIANA
90400114005



KEMENTERIAN AGAMA
UNIVERSITAS ISLAM NEGERI ALAUDDIN MAKASSAR
FAKULTAS EKONOMI DAN BISNIS ISLAM
Kampus I Jl. Sultan Alauddin No. 53 Makassar ☎ (0411) 864924 Fax 864923
Kampus II Jl. H.M. Yasin Limpo Romangpolong Gowa ☎ 424935 Fax 424936

PERSETUJUAN PEMBIMBING


Pembimbing penulisan proposal skripsi saudara **MASDIANA: 90400114005**, Mahasiswa Jurusan Akuntansi Fakultas Ekonomi dan Bisnis Islam UIN Alauddin Makassar, Setelah dengan seksama meneliti dan mengoreksi proposal skripsi yang bersangkutan dengan Judul, "Efek Kecerdasan Spiritual dalam Memoderasi Pengaruh Pengendalian Internal terhadap Pencegahan Kecurangan Laporan Keuangan (Studi pada Satuan Kerja Perangkat Daerah Kota Makassar)" memandang bahwa proposal skripsi tersebut telah memenuhi syarat-syarat ilmiah dan dapat disetujui untuk diajukan ke seminar muhaqasyah


Demikian persetujuan ini diberikan untuk diproses lebih lanjut

Samata-Gowa, Agustus 2019

Pembimbing I

Pembimbing II


Dr. Muh. Wahyuddin Abdullah, SE., M.Si., Ak
NIP. 19730525 200801 1 017


Ahmad Effendi, SE., M.M
NIP. 19751015 200502 1 001

UNIVERSITAS ISLAM NEGERI
ALAUDDIN
M A K A S S A R



KEMENTERIAN AGAMA
UNIVERSITAS ISLAM NEGERI ALAUDDIN MAKASSAR
FAKULTAS EKONOMI DAN BISNIS ISLAM

Kampus I : Jl. Sultan Alauddin No. 63 Makassar ■ (0411) 864924 Fax 864923
Kampus II : Jl. H.M. Yasin Limpo Romangpolong Gowa ■ 424835 Fax 424836

PENGESAHAN SKRIPSI

Skripsi yang berjudul “Efek Kecerdasan Spiritual dalam Memoderasi Pengaruh Pengendalian Internal terhadap Pencegahan Kecurangan Laporan Keuangan (Studi pada SKPD Kota Makassar)”, yang disusun oleh Masdiana, NIM 90400114005, Mahasiswi Jurusan Akuntansi pada Fakultas Ekonomi dan Bisnis Islam Universitas Islam Negeri Alauddin Makassar, telah diuji dan dipertahankan dalam sidang Munaqasyah yang diselenggarakan pada hari Selasa, tanggal 27 Agustus 2019, bertepatan dengan 26 Dzulhijjah 1440 H, dan dinyatakan telah diterima sebagai salah satu syarat memperoleh gelar Sarjana Akuntansi pada Fakultas Ekonomi dan Bisnis Islam, Jurusan Akuntansi

Samata-Gowa, 27 Agustus 2019 M

26 Dzulhijjah 1440 H

DEWAN PENGUJI

Ketua : Prof. Dr. H. Abustani Ilyas, M.Ag
Sekertaris : Dr. H. Abd. Wahab, SE.,M.Si
Penguji I : Prof. Dr. H. Muslimin Kara, M.Ag
Penguji II : Andi Wawo, SE.,M.Sc.,Ak
Pembimbing I : Dr. Muh. Wahyuddin Abdullah, SE.,M.Si.,Ak
Pembimbing II : Ahmad Efendi, SE.,M.Si

Diketahui Oleh:
UNIVERSITAS ISLAM NEGERI

Dekan Fakultas Ekonomi dan Bisnis Islam
UIN Alauddin Makassar

ALAUDDIN
MAKASSAR

Prof. Dr. H. Abustani Ilyas, M.Ag
NIP. 19661130 199303 1 003

KATA PENGANTAR



Assalamu' alaikum Warahmatullahi Wabarakatuh

Dengan mengucapkan syukur Alhamdulillah penulis panjatkan hanya kepada Allah (Subhanahu Wata'ala) yang telah memberikan kesehatan, kesabaran, kekuatan, rahmat dan inayah-Nya sehingga penulis dapat menyelesaikan skripsi ini dengan baik. Sholawat serta salam dan shalawat juga penulis sampaikan kepada junjungan kita Nabi Muhammad SAW beserta sahabat-sahabatnya.

Skripsi dengan judul **“Efek Kecerdasan Spiritual dalam Memoderasi Pengaruh Pengendalian Internal terhadap Pencegahan Kecurangan Laporan Keuangan (Studi pada Satuan Kerja Perangkat Daerah Kota Makassar)”** penulis hadirkan sebagai salah satu prasyarat untuk menyelesaikan studi S1 dan memperoleh gelar Sarjana Akuntansi jurusan akuntansi di Universitas Islam Negeri Alauddin Makassar.

Selama penyusunan skripsi ini, tidak dapat lepas dari bimbingan dan bantuan baik material maupun spiritual dari berbagai pihak. Penulis menghanturkan ucapan terima kasih terkhusus kepada kedua orang tua tercinta Ayahanda Halim dan Ibunda Nasa yang telah mempertaruhkan seluruh hidupnya untuk kesuksesan anaknya.

Selain itu, penulis juga mengucapkan terima kasih kepada berbagai pihak, diantaranya:

1. Bapak Prof. Dr. Musafir Pabbabari, M.Si, Selaku Rektor beserta Wakil Rektor UIN Alauddin Makassar.
2. Bapak Prof. Dr. Ambo Asse, M.Ag selaku Dekan beserta Wakil Dekan Fakultas Ekonomi dan Bisnis Islam UIN Alauddin Makassar.
3. Bapak Jamaluddin Majid, S.E., M.Si selaku Ketua Jurusan Akuntansi Fakultas Ekonomi dan Bisnis Islam sekaligus sebagai Penasihat Akademik selama penulis menempuh pendidikan di UIN Alauddin Makassar.
4. Bapak Memen Suwandi, S.E., M.Si selaku Sekertaris Jurusan Akuntansi Fakultas Ekonomi dan Bisnis Islam UIN Alauddin Makassar.
5. Bapak Dr. Muh. Wahyuddin Abdullah., SE.,M.Si., Ak. Selaku Dosen Pembimbing I dan Bapak Ahmad Efendi, SE.,MM selaku Dosen Pembimbing II, yang telah meluangkan waktu di tengah kesibukannya untuk memberikan bimbingan dan arahan dalam penyusunan skripsi ini.
6. Seluruh dosen dan seluruh staf akademik, jurusan, tata usaha, dan staf perpustakaan Fakultas Ekonomi dan Bisnis Islam UIN Alauddin Makassar yang telah memberikan bekal ilmu dan pengetahuan yang bermanfaat.
7. Pemerintah Kota Makassar yang telah memberi izin kepada penulis untuk melakukan penelitian.
8. Keluarga tercinta, terkhusus kakak perempuanku Husniati Halim dan adik perempuanku Linasari Halim serta sepupu seperjuanganku Masniati, S.Pd, yang selama ini telah memberikan semangat serta doa kepada penulis dalam menyelesaikan skripsi ini.

9. Untuk seluruh teman-teman seperjuangan Akuntansi 2014 (Contabilita) khususnya AK 1.2 yang tidak bias penulis sebutkan satu persatu yang telah membantu penulisan skripsi ini dan atas kebersamannya selama kuliah.
10. Untuk saudariku selama di perantauan Irmawati, S.Ak dan Hasnianti, S.Ak, terima kasih karena selalu ada menemani dan memotivasi penulis baik dimasa perkuliahan maupun selama penyusunan skripsi ini.
11. Untuk Muhammad Syahreza, S.Ak, terima kasih atas segala kesabaran dan kesetiaannya dalam mendoakan, memotivasi serta memberikan semangat dan dukungan yang luar biasa kepada penulis.
12. Teman-teman KKN Reguler Angk. 58 khususnya saudara-saudaraku Pa'ladingang Gengs yaitu Uci, Fira, Agia, Fite, Yani, Badrul, Reza, Awal, Rusti, Yaman, dan Annis. Terima kasih atas persaudaraan yang singkat namun bermakna.
13. Semua teman-teman dan semua pihak yang tidak dapat disebutkan satu-persatu yang turut memberikan bantuan dan pengertian secara tulus dan terima kasih atas doa serta sarannya selama ini.

Penulis menyadari bahwa masih banyak terdapat kekurangan dalam penulisan skripsi ini. Oleh karena itu saran dan kritik diharapkan guna menyempurnakan skripsi ini.

Wassalamu'alaikum Warahmatullahi Wabarakatuh


Penulis,

MASDIANA
NIM. 90400114005

DAFTAR ISI

HALAMAN JUDUL	i
PERNYATAAN KEASLIAN SKRIPSI.....	ii
PERSETUJUAN PEMBIMBING.....	iii
PENGESAHAN SKRIPSI.....	iv
KATA PENGANTAR.....	v-vii
DAFTAR ISI.....	viii-ix
DAFTAR TABEL.....	x-xi
DAFTAR GAMBAR.....	xii
ABSTRAK	xiii
BAB I PENDAHULUAN	1-16
A. Latar Belakang Masalah	1
B. Rumusan Masalah.....	10
C. Tujuan Penelitian	12
D. Penelitian Terdahulu	12
E. Manfaat Penelitian	15
BAB II TINJAUAN TEORETIS	17-34
A. <i>Fraud Triangle Theory</i>	17
B. <i>Attribution Theory</i>	19
C. Pengendalian Internal	20
D. Pencegahan Kecurangan Laporan Keuangan	24
E. Kecerdasan Spiritual	26
F. Rerangka Teoretis	33
BAB III METODOLOGI PENELITIAN	35-51
A. Jenis dan Lokasi Penelitian.....	35
B. Pendekatan Penelitian	35
C. Populasi dan Sampel	36
D. Jenis dan Sumber Data.....	37
E. Metode Pengumpulan Data.....	37
F. Instrumen Penelitian	37
G. Metode Analisis Data.....	38
H. Defenisi Operasional.....	46
BAB IV HASIL PENELITIAN DAN PEMBAHASAN.....	52-100


A. Gambaran Umum Objek Penelitian.....	52
B. Gambaran Responden	58
C. Analisis Hasil Penelitian.....	63
D. Pembahasan Penelitian	93
BAB V PENUTUP.....	103-106
A. Kesimpulan	103
B. Keterbatasan Penelitian.....	105
C. Implikasi Penelitian	105
DAFTAR PUSTAKA	107-112
LAMPIRAN	
RIWAYAT HIDUP	



DAFTAR TABEL


Tabel 1.1 : Penelitian Terdahulu.....	13-14
Tabel 4.1 : Data Penyebaran Kuesioner.....	58
Tabel 4.2 : Karakteristik Responden Berdasarkan Usia.....	59
Tabel 4.3 : Karakteristik Responden Berdasarkan Jenis Kelamin.....	60
Tabel 4.4 : Karakteristik Responden Berdasarkan Tingkat Pendidikan.....	61
Tabel 4.5 : Karakteristik Responden Berdasarkan Masa Kerja.....	62
Tabel 4.6 : Statistik Deskriptif Variabel.....	63
Tabel 4.7 : Deskripsi Item Pernyataan Variabel Pengendalian Preventif.....	65
Tabel 4.8 : Deskripsi item pernyataan variabel pengendalian detektif.....	66
Tabel 4.9 : Deskripsi item pernyataan variabel pengendalian represif.....	67
Tabel 4.10 : Deskripsi pernyataan variabel pencegahan kecurangan laporan keuangan.....	68
Tabel 4.11 : Deskripsi pernyataan variabel kecerdasan spiritual.....	69
Tabel 4.12 : Hasil Uji Validitas Data.....	71
Tabel 4.13 : Hasil Uji Reliabilitas Data.....	72
Tabel 4.14 : Hasil Uji Normalitas - One Sample Kolmogorov-Smirnov.....	73
Tabel 4.15 : Hasil Uji Multikolinearitas.....	76
Tabel 4.16 : Hasil Uji Heteroskedastisitas – Uji Glejser.....	78
Tabel 4.17 : Penilaian DW (Durbin Watson).....	79
Tabel 4.18 : Hasil Uji Autokorelasi.....	80
Tabel 4.19 : Hasil Uji Koefisien Determinasi (R^2).....	81
Tabel 4.20 : Hasil Uji F – Uji Simultan.....	82

Tabel 4.21 : Hasil Uji t – Uji Parsial.....	83
Tabel 4.22 : Hasil Uji Koefisien Determinasi (Moderasi).....	86
Tabel 4.23 : Hasil Uji F – Uji Simultan (Moderasi).....	87
Tabel 4.24 : Hasil Uji T – Uji Parsial (Moderasi).....	88
Tabel 4.25 : Hasil Pengujian Hipotesis.....	93



DAFTAR GAMBAR

Gambar 2.1 : Rerangka Teoretis	34
Gambar 4.1 : Lambang Kota Makassar.....	55
Gambar 4.2 : Hasil Uji Normalitas - Normal Probability Plot.....	75
Gambar 4.3 : Hasil Uji Heteroskedastisitas - Scatter Plot	77



ABSTRAK

Nama : Masdiana

Nim : 90400114005

Judul :Efek Kecerdasan Spiritual Dalam Memoderasi Pengaruh Pengendalian Internal Terhadap Pencegahan Kecurangan Laporan Keuangan (Studi Pada SKPD Kota Makassar)

Penelitian ini bertujuan untuk menguji efek kecerdasan spiritual dalam memoderasi pengaruh pengendalian internal terhadap pencegahan kecurangan laporan keuangan. Penelitian ini merupakan penelitian kuantitatif dengan pendekatan kausalitas. Populasi dalam penelitian ini adalah seluruh pegawai keuangan SKPD di Makassar. Teknik pengambilan sampel menggunakan metode *purposive sampling*. Sampel di dalam penelitian ini adalah pengelolaan keuangan yang minimal bekerja selama 2 tahun, adapun sampel dalam penelitian ini berjumlah 51.

Data yang digunakan dalam penelitian merupakan data primer yang dikumpulkan melalui survei kuesioner secara langsung. Analisis data menggunakan analisis regresi linear berganda dan analisis regresi moderating dengan pendekatan uji interaksi atau *Moderated Analysis Regression (MRA)*. Analisis regresi linear berganda untuk hipotesis pengendalian internal dan analisis regresi linear berganda dengan uji interaksi untuk pengendalian internal yang di moderasi oleh kecerdasan spiritual.

Hasil penelitian dengan analisis regresi linear berganda menunjukkan bahwa pengendalian preventif, pengendalian detektif, pengendalian represif berpengaruh positif terhadap pencegahan kecurangan laporan keuangan, kecerdasan spiritual melemahkan hubungan antara pengendalian preventif dan pengendalian detektif terhadap pencegahan kecurangan laporan keuangan, dan kecerdasan spiritual menguatkan hubungan antara pengendalian represif terhadap pencegahan kecurangan laporan keuangan.

Kata kunci: Pengendalian Preventif, Pengendalian Detektif, Pengendalian Represif, Pencegahan Kecurangan Laporan Keuangan, dan Kecerdasan Spiritual.

BAB I

PENDAHULUAN

A. Latar Belakang Masalah

Laporan keuangan memberikan gambaran informasi akuntansi yang menghubungkan kegiatan ekonomi perusahaan dengan pihak pengguna laporan keuangan. Dalam lingkup pemerintahan terkadang menyajikan hasil kerjanya tidak sesuai dengan keadaan yang sebenarnya dikarenakan ingin mendapatkan kesan yang baik agar dapat mempertahankan eksistensinya. Sejalan dengan yang dikatakan oleh Maghfiroh, dkk (2015) dalam penelitiannya bahwa laporan keuangan yang baik adalah laporan yang dapat memberikan informasi dan penjelasan yang cukup mengenai hasil aktifitas suatu instansi. Informasi laporan keuangannya haruslah lengkap, jelas dan dapat menggambarkan secara tepat mengenai kejadian-kejadian ekonomi yang berpengaruh terhadap hasil operasi unit usaha yang dijalankan (Ghozali dan Chariri, 2007; dalam Aprilia, 2017).

Tujuan laporan keuangan adalah menyediakan informasi yang menyangkut posisi keuangan, kinerja, dan perubahan posisi keuangan yang bermanfaat bagi sejumlah pemakai dalam pengambilan keputusan ekonomi. Laporan keuangan merupakan sarana informasi yang memungkinkan pihak-pihak di luar manajemen perusahaan untuk mengetahui kondisi perusahaan (Hafizah dkk., 2016). Para pemakai laporan keuangan akan menggunakannya untuk membandingkan dan menilai dampak-dampak yang timbul dari keputusan ekonomi yang dibuatnya. Pangesty, dkk., (2014) dalam penelitiannya mengatakan bahwa laporan keuangan merupakan media yang digunakan untuk menginformasikan apa yang telah dilakukan dan dialami selama satu periode.

Standar Akuntansi Pemerintahan (PP No 71 tahun 2010) menyatakan bahwa laporan keuangan yang disajikan oleh instansi pemerintah meliputi laporan realisasi anggaran, laporan perubahan saldo anggaran lebih, neraca, laporan operasional, laporan arus kas, laporan perubahan ekuitas, dan catatan atas laporan keuangan. Jenis laporan keuangan entitas pemerintahan sedikit berbeda dengan laporan keuangan yang disajikan dalam entitas swasta. Laporan keuangan pemerintah digunakan untuk membandingkan realisasi pendapatan, belanja, transfer dan pembiayaan dengan anggaran yang telah ditetapkan, menilai kondisi keuangan, mengevaluasi efektivitas dan efisiensi suatu entitas pelaporan dan membantu menentukan ketaatannya terhadap peraturan perundang-undangan (Santoso dan Pambelem, 2008; dalam Aminah dan Faramitha, 2016).

Laporan keuangan disajikan secara wajar dan tidak mengandung unsur kecurangan atau *fraud*. Kusumawardhani (2011) dalam penelitiannya mengatakan bahwa beberapa pihak terkadang melakukan kecurangan dalam laporan keuangan untuk menampilkan gambaran kondisi keuangan yang terbaik sehingga dapat menarik keuntungan bagi perusahaan. Kecurangan adalah penipuan yang disengaja, umumnya dalam bentuk kebohongan, penjiplakan dan pencurian. Gusnardi (2012) dalam penelitiannya menyatakan bahwa *fraud* mencakup segala macam yang dapat dipikirkan manusia dan yang diupayakan oleh seseorang untuk mendapatkan keuntungan dari orang lain dengan pemaksaan kebenaran dan mencakup semua cara yang tak terduga serta penuh siasat, licik atau tersembunyi, dan setiap cara yang dilakukan tidak wajar sehingga menyebabkan orang lain tertipu atau mengalami kerugian.

Sayyid (2014) juga menyimpulkan dalam penelitiannya bahwa *fraud* atau kecurangan adalah berbagai macam cara kecerdikan manusia yang dilakukan secara individual maupun berkelompok untuk memperoleh manfaat atau keuntungan dari pihak lain dengan cara yang tidak benar sehingga menimbulkan kerugian bagi pihak lain. Sedangkan menurut Karyono (2013) dalam Sihombing, dkk., (2014) Kecurangan laporan keuangan dilakukan dengan menyajikan laporan keuangan lebih baik dari sebelumnya (*overstatement*) atau lebih buruk dari sebenarnya (*under statement*). Pencegahan kecurangan laporan keuangan sesuai dengan *fraud triangle theory* yang mengatakan bahwa ada tiga alasan yang mendasari mengapa seseorang melakukan kecurangan yaitu tekanan, peluang, dan rasionalisasi (pembenaran).

Dari sudut pandang islam, semua jenis kecurangan haram hukumnya karena pada prinsipnya menjadi kemudharatan yang akan merugikan semua pihak. Dalam prinsip ekonomi islam, prinsip kejujuran sangat ditekankan. Hal tersebut dapat kita ambil contoh dari sifat teladan Rasulullah yang memiliki sifat kejujuran sehingga diberi gelar “Al-amin”. Prinsip kejujuran dalam islam terdapat dalam ayat dan hadis Nabi Muhammad saw berikut:

Q.S Al Isra ayat 35 M A K A S S A R

﴿تَأْوِيلًا وَأَحْسَنُ خَيْرٌ ذَا لِكِ الْمُسْتَقِيمِ بِالْقِسْطِ وَزِنُوا كَلِمَاتِكُمْ إِذَا الْكَيْلَ وَأَوْفُوا﴾

Terjemahnya:

“Dan sempurnakanlah takaran apabila kamu menakar, dan timbanglah dengan neraca yang benar. Itulah yang lebih utama (bagimu) dan lebih baik akibatnya.”

Ayat diatas menjelaskan bahwa Islam melarang manusia berbuat curang atau menipu baik pada barangnya, uang yang dibayarnya, maupun akadnya dan memiliki sifat tulus dalam bermualamalah. Dengan melakukan hal tersebut, maka seorang hamba akan selamat dari pertanggungjawaban dan akan mendapatkan keberkahan dalam hartanya.

Hadis Nabi Muhammad saw yang diriwayatkan oleh Ibnu Mas'ud

عَنْ عَبْدِ اللَّهِ بْنِ مَسْعُودٍ رَضِيَ اللَّهُ عَنْهُ قَالَ : قَالَ رَسُولُ اللَّهِ صَلَّى اللَّهُ عَلَيْهِ وَسَلَّمَ :
 عَلَيْكُمْ بِالصِّدْقِ ، فَإِنَّ الصِّدْقَ يَهْدِي إِلَى الْبِرِّ ، وَإِنَّ الْبِرَّ يَهْدِي إِلَى الْجَنَّةِ ، وَمَا
 يَزَالُ الرَّجُلُ يَصْدُقُ وَيَتَحَرَّى الصِّدْقَ حَتَّى يُكْتَبَ عِنْدَ اللَّهِ صِدْقًا ، وَإِيَّاكُمْ وَالْكَذِبَ
 ، فَإِنَّ الْكَذِبَ يَهْدِي إِلَى الْفُجُورِ ، وَإِنَّ الْفُجُورَ يَهْدِي إِلَى النَّارِ ، وَمَا يَزَالُ
 الرَّجُلُ يَكْذِبُ وَيَتَحَرَّى الْكَذِبَ حَتَّى يُكْتَبَ عِنْدَ اللَّهِ كَذَابًا

Terjemahnya:

Dari Abdullah Bin Mas'ud Radiyallahu Anhu, ia berkata "Rasulullah saw bersabda, hendaklah kalian selalu berkata jujur, karena kejujuran membawa kepada kebaikan dan kebaikan mengantarkan seseorang ke Surga. Dan apabila seseorang selalu berlaku jujur dan tetap memilih jujur, maka akan dicatat disisi Allah sebagai orang yang jujur. Dan jauhilah oleh kalian berbuat dusta, karena dusta membawa seseorang kepada kejahatan, dan kejahatan mengantarkan seseorang kepada Neraka. Dan jika seseorang senantiasa berdusta dan memilih kedustaan maka akan dicatat disisi Allah sebagai pendusta (pembongong).

Hadis di atas bermaksud bahwa dalam prinsip Islam, seseorang akan belajar mengenai wajar tidak wajar, benar salah, pantas tidak pantas dari perilaku seseorang bekerja. Etika bisnis Islam menghasilkan kesepakatan untuk menjunjung empat prinsip krusial yaitu keadilan, saling menghormati, kepercayaan dan kejujuran. Etika bisnis tersebut harus diterapkan tanpa

membedakan antara realitas hidup pribadi ataupun public termasuk dalam dunia bekerja pada sector organisasi pemerintahan.

Pelaksanaan pengelolaan keuangan daerah didalamnya diperlukan fungsi pengendalian untuk menjamin keamanan atas kekayaan dan keuangan baik pemerintah pusat maupun pemerintah daerah. Dengan demikian, pengendalian terhadap anggaran adalah proses untuk memastikan bahwa anggaran sampai hal yang spesifik dilaksanakan secara tepat dan efisien. Hal tersebut juga dikatakan oleh Herman, dkk., (2013) dalam penelitiannya bahwa pengendalian berperan sebagai suatu pedoman untuk membantu segala kegiatan agar berjalan sebagaimana mestinya.

Pengendalian terhadap pelaksanaan anggaran dilakukan dengan tujuan menjamin agar pengumpulan penerimaan dan penyaluran pengeluaran-pengeluaran negara tidak menyimpang dari rencana yang telah digariskan dalam anggaran negara (Revrison, 2000; dalam Saponah, 2003). Pengendalian internal yang lemah dalam suatu instansi dapat memungkinkan terjadinya kesalahan dan kecurangan semakin besar, sedangkan ketika pengendalian internal kuat dan dilakukan dengan intensif kemungkinan terjadinya kecurangan dapat diperkecil (Adelin dan Fauzihardani, 2013).

Pemerintah harus menerapkan sistem dan pelaksanaan pengawasan yang efektif dan efisien agar mampu mendeteksi adanya kesalahan, kebocoran dan kegagalan yang dapat menimbulkan kerugian pada anggaran pemerintah daerah maupun pemerintah pusat. Pencegahan kecurangan laporan keuangan itu penting untuk dilakukan karena dengan adanya pencegahan tersebut maka akan

menghindarkan dari kerugian dan hal-hal yang tidak diinginkan. Pencegahan kecurangan laporan keuangan dapat dilakukan dengan berbagai cara, salah satunya yaitu adanya pengendalian internal. Hal tersebut sejalan dengan penelitian Lestary dan Supadmi (2017) yang mengatakan bahwa pengendalian internal adalah seperangkat kebijakan dan prosedur untuk melindungi aset atau kekayaan suatu perusahaan/instansi dari segala bentuk tindak penyalahgunaan termasuk kecurangan laporan keuangan.

Sesuai dengan program pemerintah dalam menanggulangi kecurangan laporan keuangan dengan membentuk badan anti korupsi dengan berbagai Strategi Pemberantasan Korupsi Nasional (SPKN). Strategi tersebut dilakukan dengan pendekatan pengendalian preventif, detektif dan represif (BPKP, 2002). Upaya tersebut terkait dengan adanya pencegahan tindakan curang dalam bentuk memperkuat etika, pembuktian terbalik dan berbagai macam pengendalian lainnya.

Revrisond (2000) dalam Hadiprajitno (2013) menjelaskan bahwa pengendalian preventif adalah pengendalian yang dilakukan sebelum dilaksanakannya suatu kegiatan. Pengendalian internal harus dilaksanakan seefektif mungkin untuk mencegah dan menghindari terjadinya kesalahan, kecurangan, pencurian dan penyelewengan. Pengendalian preventif mencakup lebih kepada bagaimana kecurangan itu tidak terjadi. Pengendalian detektif adalah suatu bentuk pengendalian yang dilakukan dengan meneliti dan mengevaluasi dokumen-dokumen laporan pertanggungjawaban bendaharawan. Sejalan dengan pendapat tersebut, Afkar (2016) mengatakan bahwa pengendalian detektif juga

dimaksudkan untuk mengetahui apakah kegiatan dan biayanya telah mengikuti kebijakan dan ketentuan yang telah ditetapkan. Pengendalian detektif ini sangat diperlukan karena merupakan hal yang lebih ekonomis dan lebih baik bagi hubungan antar manusia untuk mencegah suatu permasalahan sebelum timbul daripada mengoreksi permasalahan setelah terjadi kecurangan.

Pengendalian represif merupakan suatu upaya pengendalian yang dilakukan sedini mungkin agar tindak kecurangan tidak terjadi. Pengendalian represif dibuat dan diarahkan untuk memberikan sanksi hukum yang setimpal secara cepat dan tepat kepada pihak-pihak yang terlibat melakukan tindakan curang sehingga proses penanggulangan kecurangan atau korupsi mulai dari penyelidikan, penyidikan dan penuntutan sampai dengan peradilan dapat dikaji untuk disempurnakan disegala aspeknya secara cepat dan tepat. Dengan demikian bisa memberikan efek jera kepada pelaku kecurangan agar tidak mengulangi kesalahan yang sama.

Kasus kecurangan laporan keuangan juga biasa terjadi karena beberapa faktor, salah satunya yaitu persoalan kecerdasan spiritual. Dengan kecerdasan spiritual yang dimiliki oleh seorang pemimpin akan membawa organisasi dan anggotanya ke jalur yang seharusnya dengan memperkenalkan perilaku-perilaku etis sehingga dapat menghindari kecurangan. Hasil penelitian yang dilakukan oleh Purnamasari dan Amaliah (2015) menemukan bahwa kecerdasan spiritual yang kondusif akan meminimalisir terjadinya kecurangan. Berbeda dengan penelitian yang dilakukan oleh Urumsah, dkk., (2016) mengungkapkan bahwa kecerdasan spiritual tidak berpengaruh terhadap niat melakukan kecurangan.

Kecerdasan spiritual adalah kecerdasan untuk menghadapi dan memecahkan persoalan makna dan nilai yang menempatkan perilaku dan hidup manusia dalam konteks yang lebih luas dan kaya yang memungkinkan seseorang untuk menyatukan hal-hal yang bersifat intrapersonal dan interpersonal, serta menjembatani kesenjangan antara diri sendiri dan orang lain (Sumarlin dan Sastiana, 2016). Penelitian ini juga menggunakan teori atribusi yang diperkenalkan oleh Fritz Heider (1958) yang mengacu tentang bagaimana seseorang menjelaskan penyebab perilaku orang lain atau dirinya sendiri yang disebabkan oleh pihak internal misalnya sifat, karakter, dan sikap, ataupun eksternal misalnya tekanan situasi atau keadaan tertentu yang akan memberikan pengaruh terhadap perilaku individu. Teori ini menekankan gagasan bahwa seseorang termotivasi dengan hasil yang menyenangkan untuk dapat merasa lebih baik akan dirinya sendiri. Teori atribusi mengacu pada penyebab suatu kejadian atau hasil yang diperoleh berdasarkan pendapat individu (Nur dan Wahyudi, 2014).

Urumsah, dkk., (2016) mengatakan bahwa dalam berbagai kasus korupsi dan kecurangan pelaporan yang ada di Indonesia, para pelaku korupsi dan kecurangan dianggap sebagai seseorang yang memiliki kecerdasan spiritual dan keimanan yang tinggi karena sebagai seorang panutan yang seolah-olah akan jauh dari korupsi dan kecurangan. Salah satu contoh kasus korupsi/kecurangan yang terjadi di Indonesia yaitu politikus yang terjerat adalah Menteri Agama Indonesia Tahun 2009-2014 yakni Suryadharma Ali yang divonis 6 tahun penjara atas kasus korupsi pengadaan barang dan jasa dalam penyelenggaraan haji tahun anggaran

2012-2013. Komisi Pemberantasan Korupsi menduga ada penyelewengan dana haji dengan nilai proyek mencapai Rp 1 triliun.

Sedangkan contoh kasus kecurangan yang terjadi di lingkup Satuan Kerja Perangkat Daerah (SKPD) Kota Makassar adalah salah satunya kasus kepala keuangan Makassar yang menjadi tersangka korupsi anggaran kota. Hal ini dicantumkan dalam salah satu situs online yaitu m.cnnindonesia.com yang mengungkapkan bahwa Erwin Syafruddin sebagai tersangka karena diduga terlibat dalam kasus dugaan korupsi pemotongan *fee* alias uang jasa anggaran sosialisasi sebesar 30 persen di lingkup Satuan Kerja Perangkat Daerah (SKPD) dan Kecamatan se-Kota Makassar. Erwin diduga sebagai orang yang paling bertanggung jawab terhadap pemotongan uang jasa sebesar 30 persen dari anggaran kegiatan sebesar Rp70,049 miliar. Dari kasus ini bisa dikatakan bahwa kecurangan tersebut terjadi karena masih rendahnya pengawasan terhadap anggaran daerah yang merupakan keuangan negara dan lemahnya pengendalian di sistem pemerintahan daerah serta tidak adanya kesadaran diri yang dimiliki oleh pelaku sehingga membuatnya melakukan kecurangan.

Penelitian yang dilakukan Kusumaastuti (2012) yang berjudul efektivitas pengaruh pengendalian internal dan perilaku tidak etis terhadap kecenderungan kecurangan akuntansi menunjukkan hasil bahwa efektivitas pengendalian internal dan perilaku tidak etis berpengaruh negatif terhadap kecenderungan kecurangan akuntansi. Sejalan dengan hasil penelitian tersebut, penelitian Adelin (2013) yang berjudul tentang pengaruh internal, ketaatan aturan akuntansi dan perilaku tidak etis terhadap pencegahan kecurangan akuntansi menemukan hasil bahwa

pengendalian internal, ketaatan aturan akuntansi, dan perilaku tidak etis tidak berpengaruh terhadap kecenderungan kecurangan akuntansi pada BUMN di Kota Padang.

Penelitian Fuadi (2013) yang berjudul pengaruh pengendalian preventif dan pengendalian detektif terhadap pencegahan kecurangan pelaporan keuangan di Satuan Kerja Perangkat Daerah Kota Bukittinggi menemukan hasil bahwa pengendalian preventif dan pengendalian detektif tidak berpengaruh terhadap pencegahan kecurangan pelaporan keuangan di SKPD Kota Bukittinggi. Sedangkan dalam penelitian yang dilakukan oleh Afkar (2016) yang berjudul efektifitas pengendalian preventif, pengendalian detektif, dan pengendalian represif terhadap pencegahan kecurangan laporan keuangan menunjukkan hasil bahwa pengendalian preventif tidak efektif dalam mencegah terjadinya kecurangan, sedangkan pengendalian detektif dan pengendalian represif efektif dalam mencegah kecurangan laporan keuangan. Berdasarkan hasil penelitian yang berbeda-beda terkait pengaruh pengendalian internal terhadap pencegahan kecurangan, maka peneliti tertarik untuk kembali meneliti variabel tersebut dengan judul “Efek Kecerdasan Spiritual dalam Memoderasi Pengaruh Pengendalian Internal terhadap Kecurangan Laporan Keuangan (studi pada Satuan Kerja Perangkat Daerah Kota Makassar)”.

B. Rumusan Masalah

Kecurangan akuntansi telah mendapat banyak perhatian publik sebagai dinamika yang menjadi pusat perhatian para pelaku bisnis di dunia. Kecurangan merupakan bentuk penipuan yang sengaja dilakukan sehingga dapat menimbulkan

kerugian. Kasus kecurangan akuntansi di Indonesia terjadi secara berulang-ulang. Pada sektor publik, kecurangan akuntansi dilakukan dalam bentuk kebocoran Anggaran Pendapatan dan Belanja Negara (APBN). Sedangkan di sektor swasta bentuk kecurangan akuntansi juga terjadi dalam bentuk yang sama yaitu ketidaktepatan dalam membelanjakan sumber dana. Salah satu faktor penyebab terjadinya kecurangan akuntansi adalah lemahnya sistem pengendalian dalam sektor pemerintahan sehingga memudahkan pelaku untuk melakukan tindakan kecurangan.

Berdasarkan latar belakang diatas, adapun rumusan masalah dalam penelitian ini adalah sebagai berikut:

1. Apakah pengendalian preventif berpengaruh terhadap pencegahan kecurangan laporan keuangan?
2. Apakah pengendalian detektif berpengaruh terhadap pencegahan kecurangan laporan keuangan?
3. Apakah pengendalian represif berpengaruh terhadap pencegahan kecurangan laporan keuangan?
4. Apakah kecerdasan spiritual memoderasi pengaruh pengendalian preventif terhadap pencegahan kecurangan laporan keuangan?
5. Apakah kecerdasan spiritual memoderasi pengaruh pengendalian detektif terhadap pencegahan kecurangan laporan keuangan?
6. Apakah kecerdasan spiritual memoderasi pengaruh pengendalian represif terhadap pencegahan kecurangan laporan keuangan?

C. Tujuan Penelitian

Sesuai dengan latar belakang dan rumusan masalah diatas maka penelitian ini bertujuan untuk:

1. Untuk mengetahui apakah pengendalian preventif berpengaruh terhadap pencegahan kecurangan laporan keuangan
2. Untuk mengetahui apakah pengendalian detektif berpengaruh terhadap kecurangan laporan keuangan
3. Untuk mengetahui apakah pengendalian represif berpengaruh terhadap pencegahan kecurangan laporan keuangan
4. Untuk mengetahui apakah kecerdasan spiritual memoderasi pengaruh antara pengendalian preventif terhadap pencegahan kecurangan laporan keuangan
5. Untuk mengetahui apakah kecerdasan spiritual memoderasi pengaruh antara pengendalian detektif terhadap pencegahan kecurangan laporan keuangan
6. Untuk mengetahui apakah kecerdasan spiritual memoderasi pengaruh antara pengendalian represif terhadap pencegahan kecurangan laporan keuangan

D. Penelitian Terdahulu

Kecenderungan Kecurangan Akuntansi (KKA) atau *fraud* di Indonesia marak terjadi akhir-akhir ini, di mana hal tersebut menjadi pusat perhatian berbagai media di Indonesia maupun di dunia. Pada sektor publik kecurangan akuntansi dilakukan dalam bentuk kebocoran Anggaran Pendapatan dan Belanja

Negara (APBN), sedangkan di sektor swasta bentuk kecurangan akuntansi terjadi dalam bentuk yang sama yaitu ketidaktepatan dalam membelanjakan sumber dana. Kecurangan biasanya disebabkan oleh pengendalian internal yang lemah. Di dalam suatu instansi baik pemerintah maupun swasta tindak kecurangan masih banyak terjadi antara lain dikarenakan pengendalian internal yang rendah. Adapun penelitian sebelumnya dapat dilihat pada tabel 1.1 berikut ini:

Tabel 1.1
Penelitian Terdahulu

Nama Peneliti	Judul	Variabel	Hasil Penelitian
Tiro (2014)	Pengaruh pengendalian internal terhadap kecenderungan kecurangan pada pemerintah kota palopo	1. Pengendalian Preventif 2. Pengendalian Detektif	1. Pengendalian internal preventif secara parsial berpengaruh positif terhadap kecurangan laporan keuangan 2. Pengendalian internal detektif secara parsial berpengaruh positif terhadap kecurangan laporan keuangan
Afkar (2016)	Efektivitas pengendalian preventif, pengendalian detektif, dan pengendalian represif terhadap pencegahan kecurangan laporan keuangan (studi pada Koperasi Jasa Keuangan Syariah Jawa timur)	1. Pengendalian Preventif 2. Pengendalian Detektif 3. Pengendalian Represif	1. Hasil penelitian menunjukkan bahwa pengendalian preventif tidak dapat mencegah terjadinya kecurangan akuntansi dikarenakan perilaku seseorang yang tidak dapat diprediksi meskipun sudah dilakukan pengendalian preventif yang baik. 2. Pengendalian detektif dapat mencegah terjadinya kecurangan akuntansi dikarenakan upaya perbaikan sistem, kewajiban pelaporan transaksi dan pelaporan kekayaan dapat mencegah terjadinya kecurangan dimasa mendatang. 3. Pengendalian represif dapat mencegah terjadinya kecurangan akuntansi karena upaya yang dilakukan dengan cara konsep pembuktian terbalik, evaluasi proses akuntansi, pemberlakuan system secara terpadu dapat mencegah terjadinya kecurangan dengan memberikan efek jera kepada pelaku ketika diketahui melakukan kecurangan dengan memberikan sanksi yang sesuai dengan perbuatannya.

Ahriati, prayitno, dan Erna (2015)	Analisis pengaruh sistem pengendalian internal, asimetri informasi, perilaku tidak etis, dan kesesuaian informasi terhadap kecurangan laporan keuangan.	<ol style="list-style-type: none"> 1. Pengendalian Internal 2. Asimetri informasi 3. perilaku tidak etis 4. kesesuaian kompensasi Informasi 	<ol style="list-style-type: none"> 1. Pengendalian internal yang baik berpengaruh positif terhadap pencegahan kecurangan laporan keuangan 2. asimetri informasi berpengaruh positif terhadap pencegahan kecurangan laporan keuangan 3. perilaku tidak etis berpengaruh negatif terhadap kecurangan laporan keuangan 4. kesesuaian informasi berpengaruh positif terhadap pencegahan laporan keuangan
Fauwzi (2011)	Memberikan bukti empiris pengaruh keefektifan pengendalian internal, kesesuaian kompensasi, dan moralitas manajemen terhadap kecenderungan kecurangan akuntansi	<ol style="list-style-type: none"> 1. Keefektifan pengendalian internal 2. Persepsi kesesuaian kompensasi 3. Moralitas manajemen 	<ol style="list-style-type: none"> 1. Hasil penelitian menunjukkan bahwa variabel keefektifan pengendalian internal dan moralitas manajemen berpengaruh negatif dengan perilaku tidak etis dan kecenderungan kecurangan akuntansi 2. Sedangkan kesesuaian kompensasi tidak berpengaruh terhadap perilaku tidak etis dan kecenderungan kecurangan akuntansi
Mayangsari dan Wilopo (2002)	Pengaruh pengendalian internal dan perilaku tidak etis terhadap pencegahan kecurangan laporan keuangan	<ol style="list-style-type: none"> 1. Pengendalian internal 2. Perilaku tidak etis 	<ol style="list-style-type: none"> 1. Pengendalian internal dengan indikator pengendalian preventif dan detektif berpengaruh positif terhadap pencegahan kecurangan laporan keuangan 2. Perilaku tidak etis berpengaruh negatif terhadap pencegahan kecurangan laporan keuangan
Thoyibatun (2009)	Pengaruh keefektifan pengendalian internal dan kesesuaian kompensasi terhadap perilaku tidak etis dan kecurangan laporan keuangan	<ol style="list-style-type: none"> 1. Pengendalian internal 2. Kesesuaian kompensasi 3. Perilaku tidak etis 	<ol style="list-style-type: none"> 1. Hasil penelitian ini menunjukkan bahwa pengendalian internal berpengaruh positif terhadap kecurangan laporan keuangan 2. Kesesuaian kompensasi tidak berpengaruh terhadap perilaku tidak etis dan kecurangan laporan keuangan

E. Manfaat Penelitian

1. Teoretis: Dalam penelitian ini diharapkan menyempurnakan *fraud triangle theory* yang dikemukakan oleh Cressey (1953). Tuanakotta (2007) mengemukakan bahwa ada tiga kondisi yang umumnya timbul pada saat terjadinya kecurangan, yaitu tekanan (*pressure*), kesempatan (*opportunity*), dan pembenaran (*rationalization*). Teori pendukung dalam penelitian ini yaitu *attribution theory* yang diperkenalkan oleh Fritz Heider (1958). Faktor-faktor yang dapat meningkatkan tekanan (*pressure*) antara lain masalah keuangan dan non keuangan. Tekanan yang berasal dari keuangan seseorang seperti kecanduan judi atau kebutuhan keuangan tiba-tiba, sementara tekanan yang berasal dari non keuangan seseorang dapat berupa kurangnya disiplin atau keserakahan. Kesempatan atau peluang (*Opportunity*) yaitu kondisi atau situasi yang memungkinkan seseorang melakukan tindakan tidak jujur. Rasionalisasi (*rationalization*) adalah pertimbangan perilaku kecurangan sebagai konsekuensi dari kesenjangan integritas pribadi karyawan atau penalaran moral yang lain.

2. Praktis: Diharapkan bagi pemerintah, dapat memberikan gambaran tentang pengendalian-pengendalian yang sebaiknya dilakukan untuk mencegah terjadinya tindak kecurangan baik sebelum terdeteksi adanya kecurangan ataupun setelah terdeteksi. Dengan demikian, itu menjadi acuan bagi pemerintah agar tindak kecurangan atau korupsi khususnya di Indonesia bisa berkurang. Bagi masyarakat, hasil penelitian ini diharapkan dapat membantu meningkatkan kepercayaan masyarakat kepada pemerintah dalam

menangani kasus kecurangan ataupun korupsi yang terjadi. Bagi pendidikan, penelitian ini diharapkan dapat menjadi dokumen akademik yang berguna sebagai informasi terutama bagi peneliti yang akan datang.



BAB II

TINJAUAN TEORETIS

A. *Fraud Triangle Theory*

Segitiga kecurangan atau *fraud triangle theory* ini pertama kali dikemukakan oleh Cressey (1953). Tuanakotta (2007) mengemukakan bahwa ada tiga kondisi yang umumnya timbul pada saat terjadinya kecurangan, yaitu tekanan (*pressure*), kesempatan (*opportunity*), dan pembenaran (*razionalitation*).

1. Tekanan (*perceived pressure*)

Tekanan yaitu adanya insentif dan kebutuhan untuk melakukan *fraud*. Tekanan dapat mencakup hampir semua hal termasuk tuntutan ekonomi, gaya hidup dan lain-lain termasuk hal keuangan dan non keuangan. Menurut SAS No.99, terdapat empat jenis kondisi yang umum terjadi pada *pressure* yang dapat mengakibatkan kecurangan. Kondisi tersebut adalah *financial stability*, *external pressure*, *personal financial need*, dan *financial targets*.

2. Kesempatan atau peluang (*perceived opportunity*)

Kesempatan yaitu situasi dimana seseorang membuka kesempatan untuk memungkinkan suatu kecurangan terjadi seperti bekerja tidak ada prosedur yang cukup, tidak mampu menilai kualitas kerja, kurang atau tidak adanya akses terhadap informasi dan gagal dalam mendisiplinkan atau memberikan sanksi pelaku kecurangan. Dari tiga faktor risiko kecurangan (*pressure*, *opportunity* dan *rationalization*), peluang merupakan hal dasar yang dapat terjadi kapan saja sehingga memerlukan pengawasan dari struktur organisasi mulai dari atas. Organisasi harus membangun adanya prosedur, proses dan

pengendalian yang bermanfaat dan menempatkan karyawan dalam posisi tertentu agar mereka tidak dapat melakukan kecurangan dan efektif dalam mendeteksi kecurangan. Peluang pada *financial statement fraud* dapat terjadi pada tiga kategori kondisi.

3. Alasan pembenaran (*rationalization*)

Alasan pembenaran yaitu adanya karakter, sikap, atau serangkaian nilai-nilai etis yang membolehkan pihak tertentu untuk melakukan kecurangan, atau orang-orang yang berada pada keadaan yang cukup tertekan yang membuat mereka merasionalisasi tindakan kecurangan (Adelin dan Eka, 2013). Downida (2017) menyatakan bahwa Rasionalisasi menjadi elemen penting dalam terjadinya kecurangan, dimana pelaku mencari pembenaran atas perbuatannya. Rasionalisasi merupakan bagian *fraud triangle* yang paling sulit untuk diukur. “Rasionalisasi merupakan sikap karakter atau serangkaian nilai-nilai etis yang membolehkan manajemen atau pegawai melakukan tindakan tidak jujur, atau mereka berada dalam lingkungan yang cukup menekan yang membuat mereka merasionalisasikan tindakan yang tidak jujur”. Selain faktor rasionalisasi dan tekanan, faktor lain yang dapat menjadi penyebab kecurangan akuntansi adalah peluang. Salah satu penyebab adanya peluang untuk melakukan kecurangan akuntansi adalah lemahnya pengendalian internal organisasi dan kurangnya pengawasan. Setiawan, (2015) menyatakan bahwa jika sistem pengendalian internal dalam perusahaan lemah maka akan menyebabkan keamanan perusahaan tidak terjamin, informasi akuntansi yang

tidak lengkap, dan kurang teliti serta tidak dipatuhinya kegiatan manajemen yang di tetapkan.

B. Attribution Theory

Teori ini pertama kali dikemukakan oleh Fritz Heider pada tahun 1958. Teori atribusi adalah teori yang menjelaskan upaya untuk memahami penyebab dibalik perilaku orang lain. Rahmi dan Sovia (2017) menyatakan bahwa manusia senantiasa berusaha memaknai keadaan diri dan lingkungannya. Menurutnya, salah satu cara yang lazim dilakukan untuk memaknai pengalaman adalah dengan melakukan atribusi atau atribusi kausal, yaitu menjelaskan sebab dari berbagai tindakan atau peristiwa yang menimpa diri dan orang lain. Dengan demikian, dapat disimpulkan bahwa teori atribusi merupakan teori yang menjelaskan alasan dibalik pemilihan sikap yang dilakukan oleh individu terhadap peristiwa yang dialami oleh dirinya dan orang lain.

Teori ini juga mengacu tentang bagaimana seseorang menjelaskan penyebab perilaku orang lain atau diri sendiri yang akan ditentukan apakah dari internal misalnya sifat, karakter, sikap atau dari eksternal misalnya tekanan situasi atau keadaan tertentu yang akan memberikan pengaruh terhadap perilaku individu (Darufitri, 2002). Teori ini juga menekankan gagasan bahwa seseorang termotivasi dengan hasil yang menyenangkan untuk dapat merasa lebih baik akan dirinya sendiri. Maka dari itu, seseorang yang memiliki kecerdasan spiritual akan mampu menyelesaikan permasalahan yang dihadapinya, dengan adanya kecerdasan spiritual akan mempermudah kinerja karyawan karena kecerdasan spiritual dapat membantu menyelesaikan masalah dirinya sendiri dalam

menyelesaikan konflik saat terdeteksi kecurangan ataupun dengan orang lain dalam organisasi. Dengan kata lain, seseorang yang mempunyai kecerdasan spiritual yang tinggi akan memiliki kesadaran terhadap dirinya sendiri untuk tidak berniat melakukan tindak kecurangan laporan keuangan.

C. Pengendalian Internal

Menurut Lestary dan Supadmi (2017), Pengendalian internal adalah seperangkat kebijakan dan prosedur untuk melindungi asset atau kekayaan perusahaan dari segala bentuk tindakan penyalahgunaan, menjamin tersedianya informasi akuntansi perusahaan yang akurat, serta memastikan bahwa semua ketentuan (peraturan) hukum/undang-undang serta kebijakan manajemen telah dipatuhi atau dijalankan sebagaimana mestinya oleh seluruh karyawan perusahaan. Pengendalian internal harus dilaksanakan seefektif mungkin untuk mencegah dan menghindari terjadinya kesalahan, kecurangan, pencurian dan penyelewengan. Kerangka pengendalian internal yang paling banyak diterima di A.S. dikeluarkan oleh *Committee Of Sponsoring Organizations* (COSO). Komponen pengendalian internal COSO sebagai berikut:

1. Lingkungan Pengendalian

Lingkungan pengendalian internal terdiri dari tindakan, kebijakan dan prosedur menggambarkan keseluruhan sikap manajemen, direksi, dan pemilik dari suatu entitas atas pengendalian internal dan pentingnya pengendalian internal tersebut terhadap entitas. Untuk memahami dan menilai lingkungan pengendalian, beberapa elemen penting di antaranya yaitu:

a. Integritas dan Nilai Etika

- b. Komitmen Terhadap Kompetensi
- c. Partisipasi Dewan Direksi dan Komisaris atau Komite Audit
- d. Filosofi Manajemen dan Gaya Operasi
- e. Struktur Organisasi
- f. Kebijakan dan Praktik Sumber Daya Manusia

2. Penilaian Resiko

Menilai resiko merupakan komponen kedua dari pengendalian internal. Penilaian resiko merupakan kegiatan yang dilakukan oleh manajemen dalam mengidentifikasi dan menganalisis resiko yang menghambat perusahaan dalam mencapai tujuannya. Resiko dapat berasal dari dalam atau luar perusahaan.

3. Aktivitas Pengendalian

Aktivitas pengendalian merupakan kebijakan dan prosedur. Kemungkinan terdapat banyak aktivitas pengendalian pada setiap entitas, termasuk pengendalian secara manual dan pengendalian secara otomatis. Aktivitas pengendalian tersebut umumnya termasuk kedalam salah satu dari kelima jenis aktivitas berikut:

- a. Pemisahan tugas yang memadai
- b. Otorisasi yang tepat atas transaksi dan aktivitas
- c. Dokumen dan catatan yang memadai
- d. Pengendalian fisik atas aset dan catatan-catatan
- e. Pengecekan terhadap pekerjaan secara independen.

4. Informasi dan Komunikasi

Tujuan dari sistem informasi dan komunikasi akuntansi suatu entitas adalah untuk memulai, mencatat, memproses dan melaporkan transaksi-transaksi

yang terjadi dalam suatu entitas dan untuk menjaga akuntabilitas aset-aset yang terkait.

5. Pengawasan Aktivitas

pengawasan berkaitan dengan penilaian yang berjalan atau penilaian berkala atas kualitas pengendalian internal oleh manajemen untuk menentukan bahwa pengendalian dijalankan sesuai dengan tujuannya dan dimodifikasi jika diperlukan terjadi perubahan kondisi.

Pengendalian internal yang baik memungkinkan manajemen siap menghadapi perubahan ekonomi yang cepat, persaingan, pergeseran permintaan pelanggan dan fraud serta restrukturisasi untuk kemajuan yang akan datang (Ruslan, 2009; dalam Arfah, 2011). Jika pengendalian internal suatu perusahaan lemah maka kemungkinan terjadinya kesalahan dan kecurangan sangat besar. Sebaliknya, jika pengendalian internal kuat maka kemungkinan terjadinya kesalahan dan kecurangan dapat diperkecil. Walaupun kesalahan dan kecurangan masih terjadi, bisa diketahui dengan cepat dan dapat segera diambil tindakan-tindakan perbaikan sedini mungkin.

Pengendalian internal berperan penting dalam menciptakan efisiensi dan produktivitas operasional, utamanya dalam mencapai tujuan institusi dan keberhasilan reformasi sektor publik. Konsepsi pengendalian internal di sektor publik bertujuan untuk mencapai pengelolaan keuangan publik yang efektif, efisien, transparan, dan akuntabel (PP No 60 Tahun 2008) Keberadaan sistem pengendalian internal sangat penting bagi suatu institusi karena pengendalian yang lemah akan mengakibatkan kerugian, skandal, kegagalan, bahkan

kebangkrutan (*bankruptcy*) atau rusaknya reputasi jika risiko dibiarkan saja tanpa adanya media pengendali risiko, maka hal tersebut akan menjadi permasalahan institusi dalam mencapai tujuannya.

Pengendalian internal secara umum terbagi atas 3 macam, yaitu :

1. Pengendalian Preventif

Pengendalian preventif mencakup lebih kepada bagaimana kecurangan itu agar tidak terjadi. Menurut Budiarmo, dkk (2017) dalam Delfi (2014) pengendalian internal preventif meliputi struktur organisasi, metode dan ukuran-ukuran yang dikoordinasikan untuk menjaga kekayaan organisasi. Mengecek ketelitian dan keandalan data akuntansi, mendorong efisiensi dan mendorong dipatuhinya kebijakan manajemen. Pengendalian ini harus dilaksanakan seefektif mungkin untuk mencegah dan menghindari terjadinya kesalahan, kecurangan, pencurian dan penyelewengan.

2. Pengendalian Detektif

Deteksi dini mengenai suatu tindakan curang atau korupsi dapat mempercepat pengambilan tindak lanjut dengan tepat sehingga akan menghindarkan dari kerugian yang lebih besar. Pengendalian yang dimaksud adalah pengendalian detektif. Dimana pengendalian detektif itu meliputi bentuk pengawasan yang dilakukan dengan meneliti dan mengevaluasi dokumen-dokumen laporan pertanggungjawaban bendaharawan. Pengendalian ini biasanya dilakukan setelah dilakukan tindakan/kegiatan, yaitu dengan membandingkan antara yang telah terjadi dengan yang seharusnya terjadi.

Pengendalian detektif juga dimaksudkan untuk mengetahui apakah kegiatan dan biayanya telah mengikuti kebijakan dan ketentuan yang telah ditetapkan. Indriastuti, dkk., (2016) mengatakan bahwa pengendalian detektif ini sangat diperlukan karena dapat menghentikan timbulnya permasalahan. Para pendesain sistem harus menekankan pengendalian mereka pada pengendalian detektif. Merupakan hal yang lebih ekonomis dan lebih baik bagi hubungan antar manusia untuk mencegah suatu permasalahan sebelum timbul daripada mengoreksi permasalahan setelah terjadi kecurangan.

3. Pengendalian Represif

Salah satu indikator pengendalian internal yaitu pengendalian represif dimaksudkan sebagai pengendalian yang dilakukan sedini mungkin agar tindak kecurangan tidak terjadi. Pengendalian represif adalah usaha yang diarahkan agar setiap perbuatan korupsi yang telah diidentifikasi dapat diproses secara cepat, tepat, dengan biaya murah, sehingga kepada para pelakunya dapat segera diberikan sanksi sesuai peraturan perundangan yang berlaku (Afkar, 2016). Dengan demikian bisa memberikan efek jera kepada pelaku kecurangan dan bisa menjadi contoh untuk para pejabat terutama yang berada di dalam kantor satuan kerja perangkat daerah dan menduduki jabatan struktural agar menjadi pelajaran bagi individualnya.

D. Pencegahan Kecurangan Laporan Keuangan

Kecurangan akuntansi dapat terjadi apabila pengendalian internal dalam perusahaan tidak berjalan secara efektif. Karena pengendalian internal tidak berjalan secara efektif, maka peluang seseorang untuk melakukan tindakan

kecurangan akuntansi sangat terbuka. Untuk menutup peluang terjadinya kecurangan akuntansi dalam suatu instansi dapat memberlakukan pengendalian internal secara efektif. Menurut Tuanakotta (2007:159) ada ungkapan yang secara mudah ingin menjelaskan penyebab atau akar permasalahan dari kecurangan. Ungkapan itu adalah: *fraud by need, by greed and by opportunity*. Ungkapan tersebut diartikan jika kita ingin mencegah kecurangan, hilangkan atau tekan sekecil mungkin penyebabnya.

Kecurangan akuntansi adalah salah satu penyebab terjadinya korupsi. Korupsi adalah tindakan seorang pejabat atau petugas yang secara tidak sah dan tidak benar, memanfaatkan pekerjaannya atau karakternya untuk mendapatkan keuntungan bagi dirinya sendiri atau untuk orang lain, dengan melanggar peraturan dan hak orang lain. Adanya praktik kecurangandi instansi pemerintahan akan mengakibatkan menurunnya tingkat kepercayaan masyarakat kepada para pegawai pemerintahan tersebut. Zulkarnain (2013) mengatakan semua jenis kecurangan dapat terjadi pada sektor pemerintahan, akan tetapi yang paling sering terjadi adalah korupsi. Korupsi adalah tindakan seorang pejabat atau petugas yang secara tidak sah dan tidak dapat dibenarkan memanfaatkan pekerjaannya atau karakternya untuk mendapatkan keuntungan bagi dirinya sendiri atau untuk orang lain dengan melanggar kewajiban dan hak.

Mengantisipasi adanya kecurangan akuntansi yang mungkin terjadi dalam suatu instansi, maka perlu adanya pengendalian internal. Pengendalian internal yang lemah dapat memberikan peluang seseorang untuk melakukan kecurangan. Pengendalian internal terdiri dari kebijakan dan prosedur yang diterapkan untuk

memberikan keyakinan memadai bahwa tujuan tertentu suatu entitas akan tercapai (Fahmi dkk., 2017). Sistem pengendalian internal perlu diterapkan dalam instansi pemerintahan untuk meminimalisir tindak kecurangan yang dilakukan oleh salah satu pihak yang dapat merugikan pihak lain.

E. Kecerdasan Spiritual

Notoprasetio (2012) mengatakan bahwa Spiritual adalah hubungan pribadi seseorang dengan Tuhan yang menciptakannya, bukan hanya rutin melakukan ibadah tetapi dalam dirinya ada roh yang membentengi hidupnya untuk melakukan segala yang benar menurut kehendak sang Pencipta. Kecerdasan spiritual dipahami sebagai kecerdasan untuk menghadapi dan memecahkan persoalan makna dan nilai dengan menempatkan perilaku dan hidup manusia dalam konteks mana yang lebih luas, serta menilai dalam tindakan atau jalan hidup seseorang lebih bermakna dibanding orang lain. Kecerdasan spiritual yang tinggi dan berkembang baik mampu memaknai penderitaan hidup dengan memberi makna positif pada setiap peristiwa, masalah, bahkan penderitaan yang dialaminya.

Penelitian dari Urumsah, dkk., (2016) telah membuktikan bahwa individu yang memiliki keimanan yang baik cenderung untuk menjauhi kecurangan. Mengedepankan keimanan dan spiritualitas sangat penting untuk mengendalikan perilaku ke dalam perilaku yang beretika. Pekerti dan Sendjaya (2010) menyimpulkan bahwa kecerdasan spiritual membentuk personal, karakter dan perilaku yang bermoral. Kecerdasan spiritual harus dimiliki oleh setiap individu termasuk pemimpin. Pemimpin merupakan individu yang mempunyai

pengaruh kuat dalam organisasi untuk membentuk performa dari orang-orang yang dipimpinnya. Hage dan Posner (2015) menemukan bahwa kecerdasan spiritual merupakan instrumen penting untuk membentuk pemimpin yang bermoral. Dengan kekuatan yang dimiliki, pemimpin akan membawa organisasi dan anggota organisasi ke jalur etis dengan mempromosikan perilaku-perilaku etis dan menghindari kecurangan. Dengan demikian bermakna bahwa semakin meningkat tingkat kecerdasan spiritual, maka kepemimpinan akan semakin baik. Seseorang pemimpin seharusnya mempunyai tingkat keimanan dan ketakwaan yang tinggi, sehingga memahami bahwa kemampuan memimpin yang ia miliki adalah pemberian Tuhan.

Pengendalian preventif terhadap pencegahan kecurangan laporan keuangan

Porter (1992) dalam Mufidah dan Sari (2018) mengatakan bahwa tipe pengendalian preventif sangat diperlukan karena dapat menghentikan timbulnya permasalahan. Pengendalian preventif pada dasarnya dilakukan untuk mencegah terjadinya kecurangan dalam pelaksanaan kegiatan. Menurut Refrisond (2000) dalam Syakhroza (2002), pengendalian preventif adalah pengendalian yang dilakukan sebelum dimulainya pelaksanaan suatu kegiatan, atau sebelum terjadinya pengeluaran keuangan negara. Tujuan pengendalian preventif terutama untuk mencegah terjadinya kecurangan pada anggaran pemerintah.

Kecurangan akuntansi dapat diartikan sebagai tindakan, cara, penyembunyian dan penyamaran yang tidak semestinya dilakukan oleh seseorang dengan tujuan tertentu. Kecenderungan kecurangan akuntansi dipengaruhi oleh ada atau tidaknya peluang untuk melakukan hal tersebut. Peluang yang besar

membuat kecenderungan kecurangan akuntansi lebih sering terjadi. Peluang tersebut dapat dikurangi dengan sistem pengendalian internal yang baik. Pengendalian internal yang baik dapat mengurangi atau bahkan menutup peluang untuk melakukan kecenderungan kecurangan akuntansi (Fawzi, 2011). Penelitian yang dilakukan oleh Thoyibatun (2009) dan Puspasari & Suwardi (2012) menunjukkan bahwa keefektifan pengendalian preventif berpengaruh signifikan terhadap kecenderungan kecurangan akuntansi.

H₁: Pengendalian preventif berpengaruh positif terhadap pencegahan kecurangan laporan keuangan

Pengendalian detektif terhadap pencegahan kecurangan laporan keuangan

Pengendalian internal yang baik memungkinkan pemerintahan siap menghadapi perubahan ekonomi yang cepat, persaingan, pergeseran permintaan pelanggan serta restrukturisasi untuk kemajuan yang akan datang (Ruslan, 2009; dalam Dewi dan Irwandi, 2012) . Pengendalian detektif adalah suatu bentuk pengendalian yang dilakukan dengan meneliti dan mengevaluasi dokumen-dokumen laporan pertanggungjawaban bendahara. Pengendalian detektif biasanya dilakukan setelah dilakukannya kegiatan, yaitu dengan membandingkan antara hal yang terjadi dengan hal yang seharusnya terjadi. Pengendalian detektif dimaksudkan untuk mengetahui apakah kegiatan dan pembiayaan yang sudah ditentukan itu telah mengikuti kebijakan dan ketentuan yang telah ditetapkan sehingga bisa terhindar dari kecurangan laporan keuangan.

Kecurangan dapat terjadi dimana saja, dalam kondisi apa saja, dan dilakukan siapa saja ketika ada kesempatan yang mendukung. Thoyibatun (2012)

dalam penelitiannya mengatakan bahwa kecenderungan kecurangan akuntansi membuat organisasi atau lembaga yang dikelola mengalami kerugian. Adanya tekanan dari berbagai sisi, adanya kesempatan, dan pembenaran suatu tindakan merupakan beberapa faktor yang mendorong untuk berperilaku curang (Ramamoorti, 2008). Penelitian yang dilakukan oleh Wilopo (2009) mendapatkan hasil bahwa salah satu indikator pengendalian internal yaitu efektifitas pengendalian detektif berpengaruh positif terhadap pencegahan kecurangan laporan keuangan.

H₂: Pengendalian detektif berpengaruh positif terhadap pencegahan kecurangan laporan keuangan

Pengendalian represif terhadap pencegahan kecurangan laporan keuangan

Sistem pengendalian internal diharapkan mampu mengurangi adanya tindakan menyimpang yang dilakukan oleh pegawai yang bertanggungjawab menjalankan proses akuntansi dan menyusun laporan keuangan. Penanganan kasus kecurangan atau korupsi menurut BPKP (2002) dapat dilakukan salah satunya dengan strategi pengendalian represif yang merupakan suatu upaya pengendalian yang dilakukan sedini mungkin agar tindak kecurangan tidak terjadi. Strategi represif dibuat dan dilaksanakan dengan diarahkan untuk memberikan sanksi hukum yang setimpal secara cepat dan tepat kepada pihak-pihak yang terlibat melakukan tindakan curang sehingga proses penanggulangan kecurangan atau korupsi mulai dari penyelidikan, penyidikan dan penuntutan sampai dengan peradilan dapat dikaji untuk disempurnakan di segala aspeknya secara cepat dan tepat. Dengan demikian bisa memberikan pelajaran bagi oknum yang melakukan

kecurangan agar ke depannya tidak lagi untuk diulangi. Penelitian Thoyibatun (2009) menunjukkan bahwa dengan efektifnya pengendalian internal di dalam pemerintahan maka kecenderungan kecurangan akuntansi akan menurun.

H₃: Pengendalian represif berpengaruh positif terhadap pencegahan kecurangan laporan keuangan

Kecerdasan spiritual memoderasi hubungan antara pengaruh pengendalian preventif dengan pencegahan kecurangan laporan keuangan

Pengendalian internal adalah suatu proses yang dijalankan oleh dewan komisaris, manajemen dan personalia entitas lain yang didesain untuk memberikan keyakinan memadai tentang pencapaian tiga golongan seperti keandalan pelaporan keuangan, efektifitas dan efisiensi operasi, dan kepatuhan terhadap hukum dan peraturan yang berlaku. Jika pengendalian internal suatu perusahaan lemah maka kemungkinan terjadinya kesalahan dan kecurangan semakin besar. Sebaliknya, jika pengendalian internalnya kuat, maka kemungkinan terjadinya kecurangan dapat diperkecil (Kusumastuti dan Meiranto, 2012).

Kesempatan melakukan kecurangan biasanya dipicu karena adanya peluang yang menyebabkan pelaku secara leluasa menjalankan aksinya yang disebabkan oleh pengendalian internal yang lemah dan ketidakdisiplinan. Hubungannya dengan kecerdasan spiritual adalah apabila seorang pemimpin mempunyai kecerdasan spiritual, maka organisasi atau bidang yang di pimpinnya akan berada di jalan yang benar dan jauh dari kecurangan laporan keuangan. Kurangnya kecerdasan spiritual dapat dikatakan sebagai awal dari rusaknya

keharmonisan alam, atau dengan kata lain sebagai salah satu fondasi penyebab “panasnya jaman” (Darr dan Ntalianis, 2005). Berdasarkan penjelasan tersebut, peneliti berpendapat bahwa kecerdasan spiritual memoderasi hubungan antara pengendalian preventif dengan pencegahan kecurangan laporan keuangan, sehingga peneliti merumuskan hipotesis sebagai berikut:

H₄: Kecerdasan spiritual memperkuat pengaruh pengendalian preventif dengan pencegahan kecurangan laporan keuangan

Kecerdasan spiritual memoderasi hubungan antara pengaruh pengendalian detektif dengan pencegahan kecurangan laporan keuangan

Pengendalian internal yang terdapat dalam pemerintahan tidak hanya mencakup kegiatan akuntansi dan keuangan saja, tetapi meliputi segala aspek kegiatan. Seorang manajer atau pemilik perusahaan yang merasa tidak memiliki cukup waktu dan kemampuan untuk mengelola sendiri semua kegiatan perusahaannya, akan mendelegasikan wewenang dan tanggung jawabnya kepada orang lain. Kecurangan menimbulkan masalah serius karena lazim melibatkan upaya individu untuk menyembunyikan, memalsukan, menyesatkan, memanipulasi dan mengubah pandangan yang benar dan adil untuk mengambil keuntungan tidak sah dengan mengorbankan pihak lain (Abdullahi, dkk., 2015).

Dengan kecerdasan spiritual yang dimiliki oleh seorang pemimpin akan membawa organisasi dan anggota organisasi ke jalur etis dengan memperkenalkan perilaku-perilaku etis sehingga dapat menghindari kecurangan. Kecerdasan spiritual yang dimiliki oleh seorang individu pada hakikatnya akan mendorong individu tersebut untuk berperilaku benar sehingga tidak memunculkan dorongan

untuk melakukan kecurangan. Berdasarkan penjelasan tersebut, peneliti berpendapat bahwa kecerdasan spiritual memoderasi hubungan antara pengendalian detektif dengan pencegahan kecurangan laporan keuangan, sehingga peneliti merumuskan hipotesis sebagai berikut:

H₅: Kecerdasan spiritual memperkuat pengaruh pengendalian detektif dengan pencegahan kecurangan laporan keuangan

Kecerdasan spiritual memoderasi hubungan antara pengaruh pengendalian represif dengan pencegahan kecurangan laporan keuangan

Penerapan sistem pengendalian internal yang baik mengakibatkan tidak adanya kecenderungan kecurangan akuntansi namun lebih disebabkan karena perilaku tidak etis yang dimiliki oleh individu yang bertugas dan bertanggungjawab pada proses akuntansi dan penyusunan laporan keuangan. Upaya represif adalah usaha yang diarahkan agar setiap perbuatan korupsi yang telah diidentifikasi dapat diproses secara cepat, tepat, dengan biaya murah, sehingga kepada para pelakunya dapat segera diberikan sanksi sesuai peraturan perundangan yang berlaku (Afkar, 2016). Hasil penelitian Wilopo (2006) dalam Wiratatmadja (2010) membuktikan dan mendukung hipotesis yang menyatakan bahwa kecenderungan kecurangan akuntansi dapat diturunkan dengan meningkatkan keefektifan pengendalian internal, ketaatan aturan akuntansi, moralitas manajemen dan menghilangkan asimetri informasi.

Dalam upaya menghilangkan kecenderungan kecurangan akuntansi (*fraud*) maka memerlukan usaha yang menyeluruh tidak secara parsial. Dengan kecerdasan spiritual yang tinggi, seorang pegawai ataupun pemimpin akan

cenderung menjalankan peraturan-peraturan dan menghindari perbuatan kecurangan untuk kepentingan pribadinya. Sejalan dengan penelitian tersebut, hasil penelitian dari Purnamasari dan Amaliah (2015) menyatakan bahwa spiritualitas individu memengaruhi pencegahan *fraud*. Semakin tinggi spiritualitas individu, maka semakin tinggi pula pencegahan *fraud*, yang berarti bahwa tingginya spiritualitas individu akan mengurangi tingkat kecenderungan kecurangan (*fraud*) akuntansi. Berdasarkan penjelasan tersebut, peneliti berpendapat bahwa kecerdasan spiritual memoderasi hubungan antara pengendalian represif dengan pencegahan kecurangan laporan keuangan, sehingga peneliti merumuskan hipotesis sebagai berikut:

H₆: Kecerdasan spiritual memperkuat pengaruh pengendalian represif dengan pencegahan kecurangan laporan keuangan

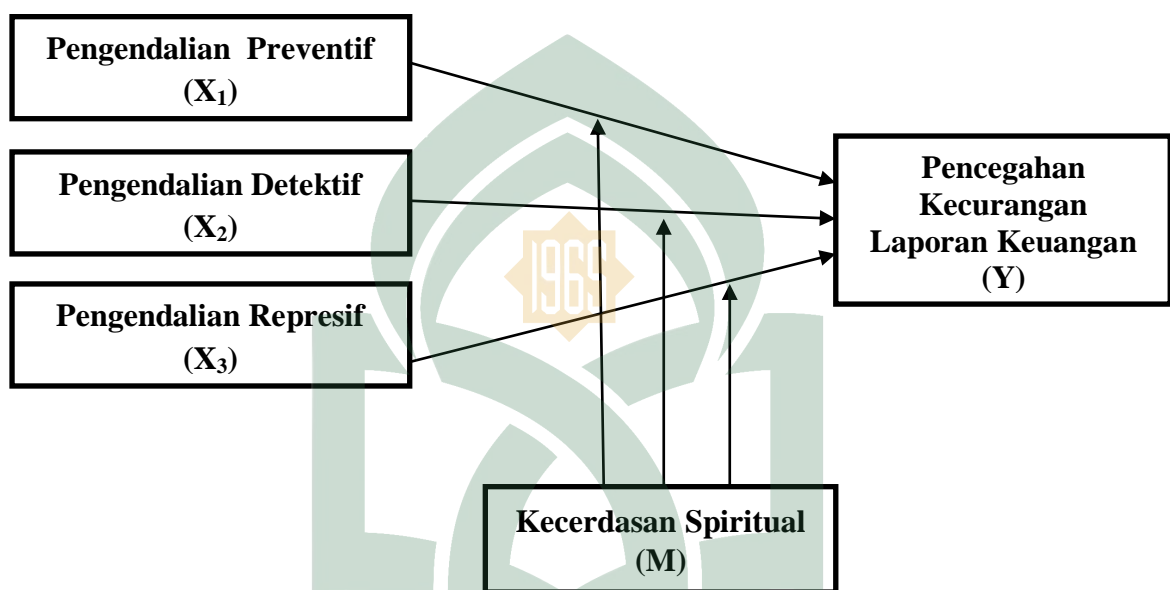
F. Rerangka Teoretis

Kecurangan merupakan sebuah aktivitas yang terjadi di dalam suatu lingkungan sosial dan mempunyai konsekuensi yang berat pada ekonomi, perusahaan, dan individu. *Association of Certified Fraud Examiners (ACFE)* mengklasifikasikan kecurangan ke dalam 3 skema yang disebut *fraud tree* yaitu korupsi, penyalahgunaan asset, dan kecurangan dalam laporan keuangan. Menurut laporan dari ACFE, *living beyond means* merupakan gejala terbesar dalam kecurangan. Hasil tersebut menunjukkan bahwa para pelaku kecurangan memiliki gaya hidup yang lebih tinggi dari pendapatan atau gaji yang diterima. Puas atau tidak puas terhadap gaji memiliki pengaruh dalam kecurangan. Dengan demikian, jika pengendalian dalam instansi tersebut tidak efektif maka itu menjadi peluang

untuk melakukan kecurangan. Berdasarkan tinjauan pustaka yang telah diuraikan sebelumnya, maka model rerangka teoretis dalam penelitian ini dapat dilihat pada gambar 2.1 berikut:

Gambar 2.1

Rerangka Teoretis



BAB III

METODOLOGI PENELITIAN

A. Jenis dan Lokasi Penelitian

Jenis penelitian yang digunakan dalam penelitian ini adalah penelitian kuantitatif karena data yang di gunakan dalam penelitian ini menguji beberapa hipotesis yang diungkapkan. Jenis penelitian kuantitatif dapat diartikan sebagai metode penelitian yang digunakan untuk meneliti populasi atau sampel tertentu, pengumpulan data menggunakan instrumen penelitian, analisis data bersifat kuantitatif atau statistik dengan tujuan untuk menguji hipotesis yang telah ditetapkan (Indriantoro dan Supomo, 1999).

Penelitian ini dilakukan dengan mengambil lokasi di salah satu kantor pemerintahan daerah Kota Makassar yaitu kantor Satuan Kerja Perangkat Daerah (SKPD) Kota Makassar karena Makassar merupakan salah satu kota yang paling berpengaruh di Indonesia Timur dan menjadi pusat perhatian publik dalam sektor pemerintahan.

B. Pendekatan Penelitian

Pendekatan yang digunakan dalam penelitian ini adalah pendekatan kausalitas. Pendekatan kausalitas merupakan suatu pendekatan yang meneliti kemungkinan adanya hubungan sebab-akibat antar variabel (Sugiyono, 2013; dalam Arvianita, 2015). Dimana hubungan sebab akibat tersebut sudah dapat diprediksi oleh peneliti dengan menyatakan klasifikasi variabel-variabelnya.

C. Populasi dan Sampel

1. Populasi

Sugiyono (2014: 80) mengatakan bahwa populasi merupakan wilayah yang terdiri dari subyek atau obyek yang telah ditentukan oleh peneliti yang mempunyai kualitas dan karakteristik tertentu. Populasi dalam penelitian ini adalah seluruh pengelola keuangan yang bekerja di kantor Satuan Kerja Perangkat Daerah (SKPD) Kota Makassar yang terdiri dari badan-badan dan dinas-dinas.

2. Sampel

Sampel merupakan bagian dari jumlah karakteristik yang dimiliki oleh populasi atau bagian kecil dari anggota populasi diambil menurut prosedur tertentu. Teknik pemilihan sampel dalam penelitian ini menggunakan metode *purposive sampling*, yaitu metode pengumpulan informasi dari target-target tertentu, orang-orang yang memberi informasi yang diperlukan atau karena mereka sesuai dengan kriteria yang diperlukan. Hair., dkk (2006) mengatakan bahwa untuk mengukur ukuran sampel dapat dihitung dengan menggunakan rumus $(5-10) \times \text{jumlah variabel}$. Dalam penelitian ini terdapat 5 variabel dan penetapan sampel yang dipilih sebanyak 7, jadi $7 \times 5 = 35$. Dengan demikian, jumlah sampel pada penelitian ini adalah 35. Dalam penelitian ini sampel yang diambil dari populasi dilakukan dengan *purposive sampling* didasarkan pada kriteria, yaitu pegawai yang melaksanakan pengelolaan keuangan yang bekerja minimal 2 tahun di SKPD dikarenakan telah memiliki waktu dan pengalaman bekerja.

D. Jenis dan Sumber Data

1. Jenis Data

Jenis data yang digunakan dalam penelitian ini adalah jenis data primer. Data primer adalah data penelitian yang diperoleh langsung dari sumber asli dan tidak melalui media perantara (Indriantoro dan Supomo, 1999).

2. Sumber Data

Sumber data dalam penelitian ini diperoleh melalui kuesioner yang disebarakan secara langsung kepada responden yang sudah dipilih oleh peneliti sesuai dengan kriteria yang telah ditetapkan pada masing-masing responden tujuan di SKPD Kota Makassar.

E. Metode Pengumpulan Data

Metode pengumpulan data dalam penelitian ini dilakukan dengan menggunakan metode survey, yaitu metode pengumpulan data primer dengan pertanyaan lisan atau tertulis. Metode yang dipilih adalah metode survey dengan menggunakan kuesioner, dimana pertanyaan penelitian dikemukakan secara tertulis melalui kuesioner (Indriantoro dan Supomo, 1999). Kuesioner tersebut secara langsung disebarakan oleh peneliti dengan mengantarkan ke kantor Satuan Kerja Perangkat Daerah Kota Makassar dan untuk pengembaliannya maka peneliti akan datang mengambilnya secara langsung ke kantor SKPD Kota Makassar.

F. Instrumen Penelitian

Instrumen penelitian adalah alat bantu yang digunakan oleh peneliti untuk mengumpulkan informasi kuantitatif tentang variabel yang sedang diteliti. Adapun instrumen yang digunakan dalam penelitian ini adalah dengan

menggunakan angket atau kuisisioner. Untuk mengukur variabel Pengendalian Preventif (X_1), Pengendalian Detektif (X_2), Pengendalian Represif (X_3), Kecerdasan Spiritual (Z), dan Pencegahan Kecurangan Laporan Keuangan (Y) maka peneliti menggunakan kuesioner dengan 5 skala likert angka yaitu mulai angka 5 untuk pendapat sangat setuju (SS) dan angka 1 untuk sangat tidak setuju (STS). Perinciannya adalah sebagai berikut:

Angka 1 = Sangat Tidak Setuju (STS)

Angka 2 = Tidak Setuju (TS)

Angka 3 = Normal (N)

Angka 4 = Setuju (S)

Angka 5 = Sangat Setuju (SS)

G. Metode Analisis Data

Analisis data merupakan cara untuk mengetahui pengaruh satu variabel ke variabel yang lain. Agar data yang dikumpulkan tersebut bermanfaat maka harus diolah terlebih dahulu sehingga dapat dijadikan sebagai acuan untuk pengambilan keputusan. Metode analisis data menggunakan analisis data deskriptif, uji kualitas data, uji asumsi klasik dan uji hipotesis dengan bantuan komputer melalui program software IBM SPSS 22 *for windows*. Metode analisis data yang digunakan dalam penelitian ini adalah:

1. Analisis Data Deskriptif

Analisis statistik deskriptif digunakan untuk memberikan gambaran mengenai variabel yang diteliti. Uji statistik deskriptif mencakup nilai rata-rata (mean), nilai minimum, nilai maksimum, dan nilai standar deviasi dari data

penelitian. Statistik deskriptif ini digunakan untuk memberikan gambaran mengenai demografi responden penelitian. Data demografi tersebut antara lain: latar belakang pendidikan, jenjang pendidikan, dan data demografi lainnya.

2.Uji Kualitas Data

Didalam penelitian, data mempunyai kedudukan yang paling penting karena merupakan penggambaran variabel yang diteliti dan berfungsi sebagai alat pembuktian hipotesis. Oleh karena itu benar tidaknya data sangat menentukan kualitas hasil penelitian. Benar tidaknya data tergantung dari instrumen yang digunakan dalam pengumpulan data. Instrumen yang baik harus memenuhi persyaratan valid dan reliabel.

a. Uji Validitas Data

Merupakan suatu ukuran yang menunjukkan tingkat kevalidan suatu instrumen. Suatu instrumen pengukuran disebut valid bila ia melakukan apa yang seharusnya dilakukan dan mengukur apa yang seharusnya diukur. Dalam penelitian ini pengujian validitas dilakukan dengan menggunakan analisis faktor yang bertujuan untuk memastikan bahwa masing-masing pertanyaan terklarifikasi pada variabel-variabel yang telah ditentukan. Kriteria yang digunakan untuk menentukan valid atau tidak valid dilakukan dengan membandingkan nilai r hitung dengan nilai r tabel untuk *degree of freedom* (df) = $n-k$. Apabila item pernyataan mempunyai r hitung lebih besar dari r tabel (r hitung > r tabel) maka dapat dikatakan valid (Sugiyono, 2014).

b. Uji Reliabilitas Data

Jika validitas telah diperoleh, hal yang harus mempertimbangkan adalah reliabilitas pengukuran. Reliabilitas menunjukkan bahwa suatu instrumen cukup dapat dipercaya untuk digunakan sebagai alat pengumpul data karena instrumen tersebut sudah baik. Pengujian reliabilitas bertujuan untuk mengetahui konsistensi hasil pengukuran variabel-variabel. Pengukuran yang reliabel menunjukkan instrumen yang sudah dipercaya dan dapat menghasilkan data yang dipercaya pula.

Uji reliabilitas dilakukan untuk menguji kekonsistenan alat ukur dalam mengukur gejala yang sama. Uji reliabilitas dilakukan dengan rumus koefisien alpha dari *Cronbach* yang mengatakan bahwa suatu instrumen dikatakan reliabel jika mempunyai *cronbach* alpha lebih besar dari 0,60 ($>0,60$) dimana semakin besar nilai alpha maka akan semakin reliabel atau handal (Sugiyono, 2014).

3. Uji Asumsi Klasik

Uji asumsi klasik dalam penelitian ini digunakan untuk menguji kesalahan model regresi yang digunakan dalam penelitian. Uji asumsi klasik merupakan syarat yang harus dipenuhi agar persamaan regresi dapat dikatakan sebagai persamaan regresi yang baik. Artinya, persamaan regresi yang dihasilkan akan valid jika digunakan untuk memprediksi. Tahap-tahap dalam pengujian asumsi klasik adalah sebagai berikut:

a. Uji Normalitas Data

Uji normalitas bertujuan untuk menguji apakah dua model regresi variabel terkait dan variabel bebas keduanya mempunyai distribusi normal atau

tidak. Model regresi yang baik adalah yang memiliki distribusi normal (Ghozali, 2011). Pada prinsipnya normalitas dapat dideteksi dengan melihat penyebaran data (titik) pada sumbu diagonal dari grafik atau dengan melihat histogram dari residualnya. Untuk menguji normalitas data, salah satu cara yang digunakan adalah dengan melihat hasil dari uji *Kolmogorof Smirnov*. Jika probabilitas $> 0,05$ maka data penelitian berdistribusi normal.

b. Uji Multikolinieritas

Multikolinieritas digunakan untuk menunjukkan adanya hubungan linier diantara variabel-variabel bebas dalam regresi (Ghozali, 2011). Pengujian ini bertujuan untuk menguji apakah dalam model regresi ditemukan adanya korelasi antar variabel independen, antara lain dengan melihat :

1. Besaran VIF (*Variance Inflation Factor*) dan nilai toleransi. Pada pengujian ini, regresi yang bebas multikolinieritas adalah mempunyai nilai VIF untuk setiap variabel independen berada dibawah 10.
2. Besaran korelasi antar variabel independen. Pada pengujian ini, regresi yang bebas multikolinieritas adalah koefisien korelasi antar independen variabel tidak lebih diatas 0,80 dan 0,90. Suatu regresi yang baik yaitu model regresi nonmultikolinieritas, artinya antara variabel independen yang satu dengan yang lain dalam model regresi tidak saling berhubungan secara sempurna. Jika suatu model regresi mengandung multikolinieritas maka kesalahan standar estimasi akan cenderung meningkat dengan bertambahnya variabel independen. Apabila terjadi multikolinieritas dalam suatu model regresi, maka dapat dilakukan langkah-langkah sebagai berikut :

- a. Mengeluarkan salah satu variabel yang mempunyai kolerasi kuat tersebut.
- b. Membuat variabel baru yang merupakan gabungan dari variabel yang berkorelasi kuat tersebut dan menggunakan variabel baru sebagai penggantinya.

c. Uji Heteroskedastisitas

Uji heteroskedastisitas digunakan untuk mengetahui apakah terjadi penyimpangan model karena gangguan varian yang berbeda antar observasi satu ke observasi lainnya (Ghozali, 2011). Untuk menguji heteroskedastisitas dengan melihat grafik plot antara nilai prediksi variabel terikat (dependen) yaitu ZPRED dengan residualnya SRESID. Deteksi ada tidaknya heteroskedastisitas dapat dilakukan dengan melihat ada tidaknya pola tertentu pada grafik scatterplot antar SRESID dan ZPRED dimana sumbu Y adalah Y yang telah diprediksi, dan sumbu X adalah residual.

d. Uji Autokorelasi

uji autokorelasi dimaksudkan untuk menguji apakah dalam suatu model regresi linier terdapat korelasi antara kesalahan pengganggu pada periode t dengan kesalahan pada periode $t-1$ (sebelumnya). Apabila terjadi korelasi, maka diperkirakan ada masalah. Autokorelasi muncul disebabkan karena adanya observasi yang berurutan sepanjang waktu berkaitan satu sama lain. Model regresi yang baik adalah model regresi yang bebas dari autokorelasi (Ghozali, 2016). Untuk mendeteksi adanya autokorelasi yaitu dengan cara menggunakan uji Durbin Watson (DW test). Ukuran yang digunakan untuk menyatakan ada atau tidaknya

autokorelasi yaitu apabila nilai statistik Durbin Watson mendekati angka 2, maka dapat dinyatakan bahwa tidak terdapat autokorelasi.

4. Uji Hipotesis

Pengujian hipotesis dilakukan dengan menggunakan pengujian koefisien determinasi, uji statistik t, dan uji statistik f. Uji koefisien determinasi yaitu mengukur seberapa jauh kemampuan model dalam menerangkan variasi variabel dependen. Uji statistik t digunakan untuk menguji hubungan masing-masing variabel independen dan variabel dependen. Sedangkan uji statistik f menunjukkan apakah semua variabel independen yang digunakan dalam model mempunyai pengaruh secara bersama-sama terhadap variabel independen.

a. Analisis Regresi Linear Berganda

Analisis regresi digunakan untuk memprediksi pengaruh lebih dari satu variabel bebas terhadap satu variabel tergantung, baik secara parsial maupun simultan. Data yang dikumpulkan dengan menggunakan analisis statistik regresi linear berganda, yaitu:

$$Y = \alpha + \beta_1 X_1 + \beta_2 X_2 + \beta_3 X_3 + e$$

Keterangan:

Y = Kecurangan Laporan Keuangan

α = Konstanta

X_1 = Pengendalian Preventif

X_2 = Pengendalian detektif

X_3 = Pengendalian Represif

β_1 - β_2 = Koefisien regresi berganda

e = error term

b. Moderated Regression Analysis dengan Pendekatan Uji Interaksi

Ghozali (2011) mengajukan model regresi yang agak berbeda untuk menguji pengaruh moderasi yaitu dengan model nilai selisih mutlak dari variabel independen. Menurut Ghozali (2011) mengajukan model regresi dengan nilai selisih mutlak karena ekspektasinya sebelumnya berhubungan dengan kombinasi antara X_1 dan X_2 dan berpengaruh terhadap Y . Misalkan jika skor tinggi (skor rendah) untuk variabel pengendalian preventif, detektif, dan represif dengan skor rendah kecerdasan spiritual (skor tinggi), maka akan terjadi perbedaan nilai absolut yang besar. Hal ini juga akan berlaku skor rendah dari variabel pengendalian preventif, detektif, dan represif berasosiasi dengan skor tinggi dari kecerdasan spiritual (skor rendah). Kedua kombinasi ini diharapkan akan berpengaruh terhadap pencegahan kecurangan laporan keuangan. Bentuk persamaannya adalah sebagai berikut:

$$Y = \alpha + \beta_1 X_1 + \beta_2 X_2 + \beta_3 X_3 + \beta_4 X_4 + \beta_5 X_1 * X_4 + \beta_6 X_2 * X_4 + \beta_7 X_3 * X_4 + e$$

Keterangan:

Y = Kecurangan Laporan Keuangan

α = Konstanta

X_1 = Pengendalian Preventif

X_2 = Pengendalian detektif

X_3 = Pengendalian Represif

X_4 = Kecerdasan spiritual

X_1X_4 = Interaksi antara Pengendalian Preventif dengan Kecerdasan Spiritual

X_2X_4 = Interaksi antara Pengendalian Detektif dengan Kecerdasan Spiritual

X_3X_4 = Interaksi antara Pengendalian Represif dengan Kecerdasan Spiritual

$B_1- \beta_5$ = Koefisien regresi berganda

E = *error term*

Uji hipotesis ini dilakukan melalui uji koefisien determinasi dan uji regresi secara parsial:

1. Analisis Koefisien Determinasi (R^2)

Koefisien determinasi (R^2) pada intinya bertujuan untuk mengukur seberapa jauh kemampuan model dalam menerangkan variasi variabel dependen. Nilai koefisien determinasi adalah antara nol dan satu. Nilai R^2 mempunyai interval antara 0 sampai 1 ($0 \leq R^2 \leq 1$). Jika nilai R^2 bernilai besar (mendekati 1) berarti variabel bebas dapat memberikan hampir semua informasi yang dibutuhkan untuk memprediksi variabel dependen. Sedangkan jika R^2 bernilai kecil berarti kemampuan variabel bebas dalam menjelaskan variabel dependen sangat terbatas.

Kriteria untuk analisis koefisien determinasi adalah:

- a. Jika K_d mendekati nol (0) berarti pengaruh variabel independen terhadap variabel dependen tidak kuat.

- b. Jika K_d mendekati satu (1) berarti pengaruh variabel independen terhadap variabel dependen kuat.

2. Uji Regresi Simultan

Uji F dilakukan untuk mengetahui pengaruh dari variabel-variabel bebas secara bersama-sama terhadap variabel terikat. Menentukan kriteria uji hipotesis dapat diukur dengan syarat:

- a. Membandingkan F hitung dan F tabel

Jika $F_{\text{penelitian}} > F_{\text{tabel}}$ maka hipotesis diterima. Artinya variabel independen secara bersama-sama mempengaruhi variabel dependen secara signifikan. Sedangkan jika $F_{\text{penelitian}} < F_{\text{tabel}}$ maka hipotesis ditolak. Artinya variabel independen secara bersama-sama tidak mempengaruhi variabel dependen secara signifikan.

- b. Melihat probabilities values

Probabilities value $>$ derajat keyakinan (0,05) maka hipotesis ditolak. Artinya variabel independen secara bersama-sama tidak mempengaruhi variabel dependen secara signifikan. Sedangkan probabilities value $<$ derajat keyakinan (0,05) maka hipotesis diterima. Artinya variabel independen secara bersama-sama mempengaruhi variabel dependen secara signifikan.

c. Uji Regresi Secara Parsial

Uji t digunakan untuk menguji hipotesis secara parsial guna menunjukkan tiap variabel independen secara individu terhadap variabel dependen. Uji t adalah pengujian koefisien regresi masing-masing variabel independen terhadap variabel dependen untuk mengetahui seberapa besar pengaruh variabel dependen terhadap

variabel independen secara individu, dilakukan dengan membandingkan *p-value* pada kolom Sig masing-masing variabel independen dengan tingkat signifikan yang digunakan 0,05.

Berdasarkan nilai probabilitas dengan $\alpha = 0,05$:

- a. Jika probabilitas $> 0,05$, maka hipotesis ditolak.
- b. Jika probabilitas $< 0,05$, maka hipotesis diterima.

H. Defenisi Operasional

Dalam penelitian ini, defenisi operasional dari variabel-variabel dalam penelitian ini adalah sebagai berikut:

1. Variabel Independen

a. Pengendalian preventif

Pengendalian preventif adalah pengendalian yang dilakukan sebelum masalah terjadi misalnya mempekerjakan pegawai yang berkualitas dengan harapan bahwa hal itu bisa mengatasi masalah yang akan timbul kedepannya. Yu dan Ming (2008) dalam penelitiannya mengatakan bahwa pengendalian preventif pada umumnya tidak dilakukan oleh unit-unit pengawasan yang telah ditetapkan. Pengawasan preventif ini biasanya berbentuk prosedur-prosedur yang harus di tempu dalam melaksanakan kegiatan.

Variabel pengendalian preventif dalam penelitian ini diukur dengan menggunakan skala likert (*likert scale*) yang mengukur sikap dengan menyatakan setuju atau tidak setuju terhadap subyek, obyek atau kejadian tertentu. Variabel dalam penelitian ini menggunakan indikator kuesioner Fuadi (2013). Variabel dalam penelitian ini menggunakan kuesioner yang menggunakan lima item

pernyataan. Skala ini menggunakan lima angka penilaian yaitu : (5) sangat setuju, (4) setuju, (3) ragu-ragu atau netral, (2) tidak setuju dan (1) sangat tidak setuju.

Variabel ini terdiri atas beberapa indikator, diantaranya:

1. Lingkungan pengendalian
2. Penilaian Resiko
3. Kegiatan pengendalian
4. Informasi dan komunikasi
5. Pemantauan

b. Pengendalian detektif

Pengendalian detektif adalah pengendalian yang dilakukan setelah terdeteksi terjadinya suatu masalah. Pengendalian detektif merupakan bentuk pengendalian yang dilakukan dengan meneliti dan mengevaluasi dokumen laporan pertanggungjawaban, yang biasanya dilaksanakan setelah dilakukan suatu kegiatan untuk mendeteksi dini adanya kecurangan. Jadi, pengendalian detektif termasuk salah satu aspek yang mendukung untuk terlaksananya pengendalian yang efektif.

Variabel pengendalian detektif dalam penelitian ini diukur dengan menggunakan skala likert (*likert scale*) yang mengukur sikap dengan menyatakan setuju atau tidak setuju terhadap subyek, obyek atau kejadian tertentu. Variabel dalam penelitian ini menggunakan indikator kuesioner Afkar (2016). Variabel dalam penelitian ini menggunakan kuesioner yang menggunakan lima item pernyataan. Skala ini menggunakan lima angka penilaian yaitu : (5) sangat setuju,

(4) setuju, (3) ragu-ragu atau netral, (2) tidak setuju dan (1) sangat tidak setuju.

Variabel ini terdiri atas beberapa indikator, diantaranya:

1. Penerapan wewenang dan tanggung jawab
2. Perbaikan sistem pengendalian
3. Sistem akuntansi
4. Kewajiban pelaporan transaksi
5. Pelaporan kekayaan

c. Pengendalian represif

Pengendalian represif adalah pengendalian yang dilakukan dengan mengarahkan untuk memberikan sanksi hukum yang setimpal secara cepat dan tepat kepada pihak-pihak yang terlibat dalam melakukan kecurangan yang berakibat pada kerugian. Pengendalian represif dapat memberikan efek jera kepada pelaku kecuranganketika diterapkan dengan baik.

Variabel dalam penelitian ini menggunakan indikator kuesioner Afkar (2016). Variabel dalam penelitian ini menggunakan kuesioner yang menggunakan lima item pernyataan. Skala ini menggunakan lima angka penilaian yaitu : (5) sangat setuju, (4) setuju, (3) ragu-ragu atau netral, (2) tidak setuju dan (1) sangat tidak setuju. Variabel ini terdiri atas beberapa indikator, diantaranya:

1. Konsep pembuktian terbalik
2. Evaluasi proses akuntansi
3. Pemberlakuan sistem secara terpadu
4. Pemantauan dan evaluasi

2. Variabel Dependen

Variabel dependen adalah tipe variabel yang dijelaskan atau dipengaruhi oleh variabel independen. Variabel dependen biasa disebut variabel konsekuensi (*consequent* variabel). Dalam penelitian ini yang menjadi variabel dependen adalah kecurangan laporan keuangan. Kecurangan laporan keuangan merupakan penyalahgunaan atau penggelapan yang merupakan perbuatan yang tidak semestinya. Kecurangan secara singkat dinyatakan sebagai suatu penyajian yang palsu atau menyembunyikan fakta yang membuat seseorang memiliki sesuatu dibaliknya. Kecurangan mencakup kejutan, tipu daya, cara-cara licik dan tidak jujur yang digunakan untuk menipu orang lain (Zulkarnain, 2013).

Variabel dalam penelitian ini menggunakan indikator kuesioner dari dalam Afkar (2016) yang menggunakan lima item pernyataan. Skala ini menggunakan lima angka penilaian yaitu: (5) sangat setuju, (4) setuju, (3) ragu-ragu atau netral, (2) tidak setuju dan (1) sangat tidak setuju.

Variabel ini terdiri atas beberapa indikator, diantaranya:

1. Membangun struktur pengendalian internal yang baik
2. Mengefektifkan aktifitas pengendalian
3. Meningkatkan kultur organisasi
4. Mengefektifkan fungsi internal audit

3. Variabel Moderasi

Variabel moderating adalah variabel yang memperkuat dan memperlemah hubungan langsung antara variabel independen dan variabel dependen. Jika kondisi variabel moderasi tidak kondusif, hubungan variabel

independen dan variabel dependen akan lemah atau menurun. Sebaliknya, jika kondisi variabel moderasi kondusif, hubungan variabel independen dan variabel dependen akan kuat atau meningkat. Variabel moderasi dalam penelitian ini adalah kecerdasan spiritual. Kecerdasan spiritual merupakan kemampuan untuk menyikapi dan memperlakukan orang lain seperti diri sendiri dan dilakukan tidak semata-mata untuk kepentingan pribadi. Dengan kecerdasan spiritual yang dimiliki oleh setiap orang maka akan membawa organisasi atau perusahaannya ke jalan yang benar sehingga dapat menghindari sesuatu hal yang merugikan, misalnya kecurangan laporan keuangan.

Variabel kecurangan laporan keuangan dalam penelitian ini diukur dengan menggunakan skala likert (*likert scale*) yang mengukur sikap dengan menyatakan setuju atau tidak setuju terhadap subyek, obyek atau kejadian tertentu. Variabel dalam penelitian ini menggunakan indikator kuesioner dari Zohar dan Marshall (2007) dalam Cahyani, dkk., (2017) yang menggunakan lima item pernyataan. Skala ini menggunakan lima angka penilaian yaitu: (5) sangat setuju, (4) setuju, (3) ragu-ragu atau netral, (2) tidak setuju dan (1) sangat tidak setuju.

Variabel ini terdiri atas beberapa indikator, diantaranya:

1. Kemampuan untuk bersikap fleksibel
2. Tingkat kesadaran yang tinggi
3. Kemampuan untuk menghadapi dan memanfaatkan penderitaan
4. Kemampuan untuk menghadapi dan melampaui rasa sakit
5. Kualitas hidup yang diilhami oleh visi dan nilai-nilai

BAB IV

HASIL PENELITIAN DAN PEMBAHASAN

A. Gambaran Umum Objek Penelitian

1. Sejarah Singkat Kota Makassar

Nama Kota Makassar berubah menjadi Ujung Pandang terjadi pada tanggal 31 Agustus 1971, berdasarkan Peraturan Pemerintah No. 51 tahun 1971. Tatkala itu Kota Makassar dimekarkan dari 21 kilometer persegi menjadi 115,87 Kilometer persegi, terdiri dari 11 wilayah kecamatan dan 62 lingkungan dengan penduduk sekitar 700 ribu jiwa. Pemekaran ini mengadopsi sebagian dari wilayah tiga kabupaten yakni Kabupaten Maros, Gowa dan Pangkajene Kepulauan. Sebagai “kompensasinya” nama Makassar diubah menjadi Ujung Pandang.

Seiring perubahan dan pengembalian nama Makassar, maka nama Ujung Pandang kini tinggal kenangan dan selanjutnya semua elemen masyarakat kota mulai dari para budayawan, pemerintah serta masyarakat kemudian mengadakan penelusuran dan pengkajian sejarah Makassar, Hasilnya Pemerintah Daerah Nomor 1 Tahun 2000, menetapkan Hari jadi Kota Makassar, tanggal 9 Nopember 1607. Dan untuk pertama kali Hari Jadi Kota Makassar ke 393, diperingati pada tanggal 9 November 2000. Nama Makassar berasal dari sebuah kata dalam bahasa Makassar "*Mangkasarak*" yang berarti yang metampakkan diri atau yang bersifat terbuka.

Kota Makassar adalah ibu kota provinsi Sulawesi Selatan. Makassar merupakan kota metropolitan terbesar di kawasan Indonesia Timur dan pada masa lalu pernah menjadi ibukota Negara Indonesia Timur dan Provinsi Sulawesi. Makassar terletak di pesisir barat daya Pulau Sulawesi dan berbatasan dengan

Selat Makassar di sebelah barat, Kabupaten Kepulauan Pangkajene di sebelah utara, Kabupaten Maros di sebelah timur dan Kabupaten Gowa di sebelah selatan.

Nama Makassar sudah disebutkan dalam pupuh 14/3 kitab Nagarakertagama karya Mpu Prapanca pada abad ke-14, sebagai salah satu daerah taklukan Majapahit. Walaupun demikian, Raja Gowa ke-9 Tumaparisi Kallonna (1510-1546) diperkirakan adalah tokoh pertama yang benar-benar mengembangkan kota Makassar. Ia memindahkan pusat kerajaan dari pedalaman ke tepi pantai, mendirikan benteng di muara sungai je'ne berang, serta mengangkat seorang syahbandar untuk mengatur perdagangan.

Pada abad ke-16, Makassar menjadi pusat perdagangan yang dominan di Indonesia Timur, sekaligus menjadi salah satu kota terbesar di Asia Tenggara. Raja-raja Makassar menerapkan kebijakan perdagangan bebas yang ketat, di mana seluruh pengunjung ke Makassar berhak melakukan perniagaan disana dan menolak upaya VOC (Belanda) untuk memperoleh hak monopoli di kota tersebut. Selain itu, sikap yang toleran terhadap agama berarti bahwa meskipun Islam semakin menjadi agama yang utama di wilayah tersebut, pemeluk agama Kristen dan kepercayaan lainnya masih tetap dapat berdagang di Makassar. Hal ini menyebabkan Makassar menjadi pusat yang penting bagi orang-orang Melayu yang bekerja dalam perdagangan di kepulauan Maluku dan juga menjadi markas yang penting bagi pedagang-pedagang dari Eropa dan Arab. Semua keistimewaan ini tidak terlepas dari kebijaksanaan Raja Gowa-Tallo yang memerintah saat itu (Sultan Alauddin, Raja Gowa dan Sultan Awalul Islam, Raja Tallo).

2. Letak Wilayah dan Geografis

Kota Makassar mempunyai posisi strategis karena berada di persimpangan jalur lalu lintas dari arah selatan dan utara dalam propinsi di Sulawesi, dari wilayah kawasan Barat ke wilayah kawasan Timur Indonesia dan dari wilayah utara ke wilayah selatan Indonesia. Dengan kata lain, wilayah kota Makassar berada koordinat 119 derajat bujur timur dan 5,8 derajat lintang selatan. Kota Makassar merupakan daerah pantai yang datar dengan kemiringan 0 - 5 derajat ke arah barat, diapit dua muara sungai yakni sungai Tallo yang bermuara di bagian utara kota dan sungai Jeneberang yang bermuara di selatan kota.

Secara geografis, Kota Makassar terletak di pesisir pantai barat bagian selatan Sulawesi Selatan, pada koordinat antara $119^{\circ} 18' 27,97''$ sampai $119^{\circ} 32' 31,03''$ bujur timur dan $5^{\circ} 30' 18''$ - $5^{\circ} 14' 49''$ lintang selatan. Ketinggian kota ini bervariasi antara 0-25 meter dari permukaan laut, suhu udara antara 20°C - 32°C , memiliki garis pantai sepanjang 32 km dan areal seluas 175,77 kilometer persegi, serta terdiri dari 14 kecamatan dan 143 kelurahan.

Pola iklim di Kota Makassar dipengaruhi oleh dua musim, yaitu musim hujan dan musim kemarau. Musim hujan berlangsung dari bulan Nopember – April, sedangkan musim kemarau, dimulai bulan Mei – Oktober, temperatur udara rata-rata periode 1996 – 2000 adalah $26,50^{\circ}\text{C}$, kelembapan udara 89,20% dengan persentase penyinaran matahari maksimum sebesar 89,0% terjadi pada bulan Agustus, minimum sebesar 15% yang terjadi pada bulan Desember. Berdasarkan pencacatan stasiun meteorologi maritim Paotere, secara rata-rata kelembapan udarasekitar 77,90%, curah hujan 2729 mm, hari hujan 144 hari, temperatur udara

sekitar $26,5^{\circ}$ - $29,8^{\circ}\text{c}$, dan rata-rata kecepatan angin 4 knot.

Penduduk Kota Makassar pada tahun 2005 tercatat sebanyak 1.173.107 Jiwa, terdiri dari laki-laki 578.416 Jiwa dan perempuan 594.691 Jiwa dan Tingkat Kepadatan Penduduk 6.525 Jiwa/km². Namun pada siang hari, penduduknya dapat mencapai lebih dari 1,6 juta jiwa, dimana sebagian dari mereka bekerja dan berusaha di Makassar, dan bermukim di kabupaten sekitarnya, seperti Kabupaten Maros dan Kabupaten Gowa. Masyarakat kota Makassar terdiri dari beberapa Etnis Bugis, Etnis Makassar, Etnis Mandar, Etnis Toraja, Etnis Cina, dll.

3. Arti Lambang Kota Makassar

Gambar 4.1

Lambang Kota Makassar



- a. Perisai putih sebagai dasar melambangkan kesucian
- b. Perahu yang kelima layarnya sedang berkembang melambangkan bahwa Kota Makassar sejak dahulu kala adalah salah satu pusat pelayaran di Indonesia
- c. Buah padi dan kelapa melambangkan kemakmuran
- d. Benteng yang terbang dibelakangi perisai melambangkan kejayaan Kota Makassar

- e. Warna merah putih dan jingga sepanjang tepi perisai melambangkan kesatuan dan kebesaran bangsa Indonesia
- f. Tulisan “Sekali Layar Terkembang, Pantang Biduk Surut Ke Pantai” menunjukkan semangat kepribadian yang pantang mundur.

4. Fungsi Satuan Kerja Perangkat Daerah

Dalam rangka melaksanakan urusan pemerintahan, di setiap daerah Kabupaten/Kota dibentuk Perangkat Daerah atau Satuan Kerja Perangkat Daerah. Dimana Perangkat Daerah ini juga disebut dengan unit-unit kerja. Satuan Kerja Perangkat Daerah (SKPD) adalah organisasi/lembaga pada pemerintah daerah yang bertanggung jawab kepada Gubernur/bupati/walikota dalam rangka penyelenggaraan pemerintahan yang terdiri dari sekretaris daerah, dinas 50 daerah dan lembaga teknis daerah, kecamatan, dan satuan polisi pamong praja sesuai dengan kebutuhan. Dalam Peraturan Menteri Dalam Negeri Nomor 13 Tahun 2006 disebutkan bahwa Satuan Kerja Perangkat Daerah yang selanjutnya disingkat SKPD adalah perangkat daerah pada pemerintah daerah selaku pengguna anggaran atau pengguna barang.

SKPD adalah entitas (konsep) akuntansi unit pemerintahan pengguna anggaran/pengguna barang yang diwajibkan menyelenggarakan akuntansi dan menyusun laporan keuangan untuk digabung pada entitas pelaporan. Kepala Satuan Kerja Perangkat Daerah (SKPD) selaku pengguna anggaran harus menyelenggarakan akuntansi atas transaksi keuangan, asset, utang, dan ekuitas dana, termasuk transaksi pendapatan dan belanja, yang berada dalam tanggung jawabnya. Hal ini berarti bahwa setiap SKPD harus membuat laporan keuangan

unit kerja. Sedangkan laporan keuangan yang harus dibuat setiap unit kerja adalah Laporan Realisasi Anggaran, Neraca, dan Catatan atas Laporan Keuangan. Laporan keuangan tersebut disampaikan kepada Pejabat Pengelola Keuangan Daerah (PPKD) sebagai dasar penyusunan laporan keuangan pemerintah daerah.

5. Daftar SKPD

Penelitian ini dilakukan pada bulan Januari sampai Februari 2019. Selama proses penelitian, data yang diperoleh dan yang dapat diolah oleh peneliti hanya 11 SKPD. Hal tersebut dikarenakan adanya beberapa kendala, seperti keterbatasan waktu, masalah perizinan, responden yang sibuk karena melakukan perjalanan dinas keluar kota. Berikut daftar 11 SKPD tersebut:

1. Badan Pengelolaan Keuangan dan Aset

Jl. Jend. Ahmad Yani No. 2

2. Badan Kepegawaian dan Pengembangan Sumber Daya Manusia

Jl. Jend. Ahmad Yani No. 2

3. Badan Perencanaan dan Pembangunan Daerah

Jl. Jend. Ahmad Yani No. 2

4. Badan Penelitian dan Pengembangan Daerah

Jl. Jend. Ahmad Yani No. 2

5. Badan Kesatuan Bangsa dan Politik

Jl. Jend. Ahmad Yani No. 2

6. Dinas Koperasi dan Usaha Kecil Menengah

Jl. Jend. Ahmad Yani No. 2

7. Dinas Pengendalian Penduduk dan Keluarga Berencana

Jl. Jend. Ahmad Yani No. 2

8. Dinas Pertahanan

Jl. Jend. Ahmad Yani No. 2

9. Dinas Kearsipan

Jl. Jend. Ahmad Yani No. 2

10. Bagian Perlengkapan

Jl. Jend. Ahmad Yani No. 2

11. Bagian Perekonomian dan Kerjasama Sekretariat Daerah Kota Makassar

Jl. Jend. Ahmad Yani No. 2

B. Gambaran Responden

Kuesioner yang dibagikan berjumlah 55 dengan pembagian sebagai berikut:

Tabel 4.1**Data Penyebaran Kuesioner**

No	Keterangan	Jumlah Kuesioner	Persentase
1	Kuesioner yang disebar	55	100 %
2	Kuesioner yang tidak kembali	0	100%
3	Kuesioner yang kembali	55	100 %
4	Kuesioner yang cacat	4	7 %
5	Kuesioner yang dapat diolah	51	92 %

n sampel = 55

$$\text{Responden Rate} = (51/55) \times 100\% = 92\%$$

Sumber: Data primer, diolah 2019

Tabel 4.1 menunjukkan bahwa kuesioner yang disebarakan berjumlah 55 butir dan tidak ada kuesioner yang tidak kembali dan dapat diolah adalah sebanyak 51 butir atau tingkat pengembalian yang diperoleh adalah 92% dari total yang disebarakan. Semua kuesioner kembali sehingga tingkat kuesioner yang tidak kembali adalah 0%. Kuesioner yang cacat sebesar 4 butir atau sebesar 7%.

Terdapat 6 karakteristik responden yang dimasukkan dalam penelitian ini, yaitu usia, jenis kelamin, tingkat pendidikan, jabatan, dan lama bekerja pada Satuan Kerja Perangkat Daerah (SKPD). Karakteristik responden tersebut akan dijelaskan lebih lanjut pada tabel mengenai data responden sebagai berikut:

1. Usia

Tabel 4.2
Karakteristik Responden Berdasarkan Usia

No	Usia	Jumlah	Persentase
1	23-29 Tahun	7	14 %
2	30-39 Tahun	22	43 %
3	40-50 Tahun	19	37 %
4	>50 tahun	3	6 %
Jumlah		51	100 %

Sumber: Data primer, diolah 2019

Tabel 4.2 menunjukkan bahwa usia responden yang berpartisipasi dalam proses penyusunan anggaran di SKPD Kota Makassar didominasi oleh usia antara

30-39 tahun sebanyak 22 orang. Hal ini disebabkan karena usia tersebut merupakan usia produktif seorang pegawai dimana umur-umur tersebut merupakan puncak karir seseorang pegawai.

2. Jenis Kelamin

Tabel 4.3
Karakteristik Responden Berdasarkan Jenis Kelamin

No	Jenis Kelamin	Jumlah	Persentase
1	Laki-laki	19	37 %
2	Perempuan	32	63 %
Jumlah		51	100 %

Sumber: Data primer, diolah 2019

Tabel 4.3 menunjukkan bahwa jumlah responden yang paling banyak adalah responden berjenis kelamin perempuan sebanyak 32 orang atau sebesar 63% sedangkan sisanya yakni 19 orang atau sebesar 37% merupakan responden laki-laki. Hal ini juga menunjukkan bahwa SKPD di Kota Makassar didominasi oleh pegawai perempuan. Banyaknya pegawai perempuan dibandingkan dengan laki-laki salah satunya disebabkan oleh angka kelahiran perempuan lebih tinggi dibanding dengan angka kelahiran laki-laki. Dari pemahaman ini dapat diketahui bahwa tanggung jawab perempuan tidak lagi dibeda-bedakan dengan tanggungjawab laki-laki. Perbedaan jenis kelamin kini tak hanya dapat dipandang sebagai perbedaan secara biologis, akan tetapi lebih mengacu pada persamaan secara sosial. Berbagai perilaku dalam hal menuntut hak dan kewajiban adalah sama secara sosial.

3. Tingkat Pendidikan

Tabel 4.4
Karakteristik Responden Berdasarkan Tingkat Pendidikan

No	Tingkat Pendidikan	Jumlah	Persentase
1	SLTA	4	8 %
2	DIPLOMA	7	14 %
3	S1	34	66 %
4	S2	4	8 %
5	S3	2	4 %
Jumlah		51	100 %

Sumber: Data primer, diolah 2019

Tingkat pendidikan seringkali dikaitkan dengan masalah etika. Persoalan etika pada tingkat pendidikan yang semakin tinggi cenderung menghasilkan etika yang semakin baik pula. Hasil olah data untuk pendidikan responden dapat dilihat pada tabel 4.4. Tabel ini menunjukkan bahwa tingkat pendidikan responden yang ada di SKPD kota Makassar paling banyak berada pada strata 1 (S1) sebanyak 34 responden. Hal ini berarti bahwa tingkat pendidikan sejalan dengan pemahaman etika pegawai, kemampuan menelaah norma-norma etis di masyarakat khususnya di tempat kerja menjadi hal yang utama.

4. Masa Kerja

Tabel 4.5
Karakteristik Responden Berdasarkan Masa Kerja

No	Masa Kerja	Jumlah	Persentase
1	1-3 Tahun	38	73 %
2	4-5 Tahun	13	27 %
Jumlah		51	100 %

Sumber: Data primer, diolah 2019

Kinerja pegawai yang dibedakan dalam masa kerja memiliki kemampuan yang berbeda dalam mengetahui tujuan utama pekerjaannya. Kemampuan pegawai dengan masa kerja yang lebih lama mampu menguraikan pekerjaan, dimana pegawai tersebut lebih paham tugas/pekerjaan mana yang lebih diutamakan. Sebaliknya terjadi pada pegawai dengan masa kerja yang terbilang baru, para pegawai pada tingkat ini masih mengalami kesulitan dalam mengelola sejauh mana tugas dikerjakan. Tabel 4.5 menunjukkan tingkat masa kerja responden yang paling banyak berada pada 1-3 tahun yaitu sebanyak 38 responden atau sebesar 73%. Hal ini berarti bahwa semakin lama masa kerja pegawai, semakin cenderung mengalami peningkatan dalam hal kinerjanya.

C. Analisis Hasil Penelitian

1. Analisis Deskriptif Variabel

Deskripsi variabel dari 51 responden dalam penelitian dapat dilihat pada tabel berikut:

Tabel 4.6
Statistik Deskriptif Variabel
Descriptive Statistics

	N	Minimum	Maximum	Mean	Std. Deviation
Pengendalian Preventif (X1)	51	13,00	25,00	20,5686	2,85836
Pengendalian Detektif (X2)	51	14,00	25,00	20,3137	2,78919
Pengendalian Represif (X3)	51	10,00	19,00	16,8431	2,18515
Kecerdasan Spiritual (M)	51	15,00	22,00	18,7255	1,78973
Pencegahan Kecurangan Laporan Keuangan (Y)	51	12,00	20,00	16,6863	1,86000
Valid N (listwise)	51				

Sumber: Output SPSS 22 (2019)

Tabel 4.6 menunjukkan statistik deskriptif dari masing-masing variabel penelitian. Berdasarkan tabel 4.6, hasil analisis dengan menggunakan statistik deskriptif terhadap pengendalian preventif menunjukkan nilai minimum sebesar 13, nilai maksimum sebesar 25, mean (rata-rata) sebesar 20,56 dengan standar deviasi sebesar 2,86. Selanjutnya hasil analisis dengan menggunakan statistik

deskriptif terhadap variabel pengendalian detektif menunjukkan nilai minimum 14, nilai maksimum sebesar 25, mean (rata-rata) sebesar 20,31 dengan standar deviasi sebesar 2,79. Variabel pengendalian represif menunjukkan nilai minimum 10, nilai maksimum sebesar 19, mean (rata-rata) sebesar 16,84 dengan standar deviasi sebesar 2,18. Variabel pencegahan kecurangan laporan keuangan menunjukkan nilai minimum 12, nilai maksimum sebesar 20, mean (rata-rata) sebesar 16,69 dengan standar deviasi sebesar 1,86. Variabel kecerdasan spiritual menunjukkan nilai minimum 15, nilai maksimum sebesar 22, mean (rata-rata) sebesar 18,72 dengan standar deviasi sebesar 1,79.

Berdasarkan tabel diatas, dapat disimpulkan bahwa nilai rata-rata tertinggi berada pada variabel pengendalian preventif yakni sebesar 20,56. Sedangkan, nilai rata-rata terendah berada pada pencegahan kecurangan laporan keuangan yaitu 16,69. Untuk standar deviasi tertinggi berada pada pengendalian preventif yaitu 2,86 dan yang terendah adalah kecerdasan spiritual yaitu 1,78.

a. Analisis deskriptif variabel pengendalian preventif (X1)

Analisis deskriptif terhadap variabel pengendalian preventif terdiri dari 5 item pernyataan akan dilakukan dari hasil pernyataan responden mengenai pengendalian preventif. Nilai rata-rata hasil pernyataan responden dapat dilihat hasilnya sebagai berikut:

Tabel 4.7
Deskripsi Item Pernyataan Variabel Pengendalian Preventif

Item Pernyataan	Frekuensi dan Persentase					Skor	Mean
	STS	TS	N	S	SS		
X1.1			3	40	8	209	4,10
X1.2			8	37	6	202	3,96
X1.3			7	35	9	206	4,04
X1.4	1	3	2	26	19	212	4,16
X1.5		4	3	17	27	220	4,31
Rata-rata Keseluruhan							4,11

Sumber: Output SPSS 22 (2019)

Berdasarkan tabel 4.7 dapat diketahui bahwa dari 51 orang responden yang diteliti, item-item pernyataan pada pengendalian preventif (X_1) memiliki skor berjumlah 4,11. Hal ini berarti bahwa responden memberikan persepsi yang cukup baik terhadap pengendalian preventif. Pada variabel pengendalian preventif, terlihat bahwa nilai indeks tertinggi sebesar 4,31 berada pada item pernyataan terakhir. Sementara untuk persepsi responden dengan nilai rendah terdapat pada item pernyataan kedua dengan indeks sebesar 3,96. Hal ini menunjukkan bahwa para pimpinan di SKPD sudah menekankan kepada para pegawai untuk menerapkan pengendalian preventif sehingga akan berdampak baik untuk kedepannya.

b. Analisis deskriptif variabel pengendalian detektif (X_2)

Analisis deskriptif terhadap variabel pengendalian detektif terdiri dari 5 item pernyataan akan dilakukan dari hasil pernyataan responden mengenai

pengendalian detektif. Nilai rata-rata hasil pernyataan responden dapat dilihat hasilnya sebagai berikut:

Tabel 4.8
Deskripsi item pernyataan variabel pengendalian detektif

Item Pernyataan	Frekuensi dan Persentase					Skor	Mean
	STS	TS	N	S	SS		
X2.1			9	35	7	202	3,96
X2.2		2	22	15	12	203	3,98
X2.3			4	37	10	210	4,12
X2.4			3	33	15	216	4,23
X2.5		1	14	19	17	205	4,02
Rata-rata Keseluruhan							4,10

Sumber: Output SPSS 22 (2019)

Berdasarkan tabel 4.8 dapat diketahui bahwa dari 51 orang responden yang diteliti, item-item pernyataan pada variabel pengendalian detektif (X_2) memiliki jumlah skor 4,10. Hal ini berarti bahwa responden memberikan persepsi yang cukup baik terhadap pengendalian detektif. Pada variabel pengendalian detektif, terlihat bahwa nilai indeks tertinggi sebesar 4,23 berada pada item pernyataan keempat. Sementara untuk persepsi responden dengan nilai rendah terdapat pada item pernyataan pertama dengan indeks sebesar 3,96. Hal ini menunjukkan bahwa para pegawai di kantor SKPD menyadari akan kepentingan menerapkan pengendalian detektif untuk kemajuan instansinya.

c. Analisis deskriptif variabel pengendalian represif (X3)

Analisis deskriptif terhadap variabel pengendalian represif terdiri dari 4 item pernyataan akan dilakukan dari hasil pernyataan responden mengenai pengendalian represif. Nilai rata-rata hasil pernyataan responden dapat dilihat hasilnya sebagai berikut:

Tabel 4.9
Deskripsi item pernyataan variabel pengendalian represif

Item Pernyataan	Frekuensi dan Persentase					Skor	Mean
	STS	TS	N	S	SS		
X3.1			9	40	2	197	3,86
X3.2		5	1	30	15	208	4,08
X3.3			4	21	26	226	4,43
X3.4		2	3	15	31	228	4,47
Rata-rata Keseluruhan							4,21

Sumber: Output SPSS 22 (2019)

Berdasarkan tabel 4.9 dapat diketahui bahwa dari 51 orang responden yang diteliti, item-item pernyataan pada variabel pengendalian represif (X₃) memiliki jumlah skor 4,21. Hal ini berarti bahwa responden memberikan persepsi yang cukup baik terhadap pengendalian detektif. Pada variabel pengendalian represif, terlihat bahwa nilai indeks tertinggi sebesar 4,47 berada pada item pernyataan keempat. Sementara untuk persepsi responden dengan nilai rendah terdapat pada item pernyataan pertama dengan indeks sebesar 3,86. Hal ini menunjukkan bahwa laporan keuangan yang dibuat di instansi adalah laporan keuangan yang berkualitas karena di audit oleh auditor profesional sehingga keandalan laporan

keuangannya terjamin meskipun setiap ruangan kerja para responden belum dilengkapi dengan sistem keamanan yang baik misalnya berupa CCTV.

d. Analisis deskriptif variabel pencegahan kecurangan laporan keuangan

Analisis deskriptif terhadap variabel pencegahan kecurangan laporan keuangan dari 4 item pernyataan akan dilakukan dari hasil pernyataan responden mengenai pencegahan kecurangan laporan keuangan. Nilai rata-rata hasil pernyataan responden dapat dilihat hasilnya sebagai berikut:

Tabel 4.10
Deskripsi pernyataan variabel pencegahan kecurangan laporan keuangan

Item Pernyataan	Frekuensi dan Persentase					Skor	Mean
	STS	TS	N	S	SS		
Y.1			6	32	13	211	4,14
Y.2			4	40	7	207	4,06
Y.3		1	2	28	20	220	4,31
Y.4			4	34	13	213	4,18
Rata-rata Keseluruhan							4,17

Sumber: Output SPSS 22 (2019)

Berdasarkan tabel 4.10, dapat diketahui bahwa dari 51 orang responden yang diteliti, item-item pernyataan pada variabel pencegahan kecurangan laporan keuangan (Y) memiliki jumlah skor 4,17. Hal ini berarti bahwa responden memberikan persepsi yang cukup baik terhadap pencegahan kecurangan laporan keuangan. Pada variabel pencegahan kecurangan laporan keuangan, terlihat bahwa nilai indeks tertinggi sebesar 4,31 berada pada item pernyataan ketiga. Sementara untuk persepsi responden dengan nilai rendah terdapat pada item

pernyataan kedua dengan indeks sebesar 4,06. Hal ini menunjukkan bahwa Responden berpendapat mereka selalu melakukan pekerjaan mereka dengan jujur dan tidak pernah melakukan kecurangan berupa penggelapan penerimaan kas. Sedangkan indeks dengan skor terendah menunjukkan bahwa beberapa pegawai pernah melakukan kesalahan dalam membuat laporan keuangan.

e. Analisis deskriptif variabel kecerdasan spiritual

Analisis deskriptif terhadap variabel kecerdasan spiritual dari 5 item pernyataan akan dilakukan dari hasil pernyataan responden mengenai kecerdasan spiritual. Nilai rata-rata hasil pernyataan responden dapat dilihat hasilnya sebagai berikut:

Tabel 4.11
Deskripsi pernyataan variabel kecerdasan spiritual

Item Pernyataan	Frekuensi dan Persentase					Skor	Mean
	STS	TS	N	S	SS		
M.1			12	35	4	196	3,84
M.2			8	40	3	199	3,90
M.3			18	28	5	191	3,75
M.4			20	30	1	185	3,63
M.5			22	27	2	184	3,61
Rata-rata Keseluruhan							3,75

Sumber: Output SPSS 22 (2019)

Berdasarkan tabel 4.11, dapat diketahui bahwa dari 51 orang responden yang diteliti, item-item pernyataan pada variabel kecerdasan spiritual (M) memiliki jumlah skor 3,75. Hal ini berarti bahwa responden memberikan persepsi

yang cukup baik terhadap kecerdasan spiritual. Pada variabel kecerdasan spiritual, terlihat bahwa nilai indeks tertinggi sebesar 3,90 berada pada item pernyataan kedua. Sementara untuk persepsi responden dengan nilai rendah terdapat pada item pernyataan kelima dengan indeks sebesar 3,61. Hal ini menunjukkan bahwa responden selalu bekerja sesuai hati nurani sehingga pekerjaan dilakukan dengan baik sesuai aturan yang berlaku. Oleh karena itu pekerjaan akan menghasilkan yang terbaik serta terjamin kualitasnya. Namun ada beberapa responden berpendapat bahwa aparat SKPD terkadang bertindak tidak efisien dan tidak mengutamakan kepentingan masyarakat sebagai customer yang harus dilayani.

2. Uji Kualitas Data

Tujuan dari uji kualitas instrumen adalah untuk mengetahui konsistensi dan akurasi data yang dikumpulkan. Uji kualitas data yang dihasilkan dari penggunaan instrument penelitian dapat dianalisis dengan menggunakan uji validitas dan uji reliabilitas.

a. Uji validitas

Uji Validitas adalah prosedur untuk memastikan apakah kuesioner yang akan dipakai untuk mengukur variabel penelitian valid atau tidak. Kuesioner dapat dikatakan valid jika pertanyaan pada kuesioner mampu untuk mengungkapkan sesuatu yang diukur oleh kuesioner tersebut. Untuk mengetahui *item* pernyataan itu valid dengan melihat nilai *Corrected Item Total Corelation*. Pengujian untuk menentukan valid atau tidak valid dilakukan dengan membandingkan nilai r hitung dengan r tabel untuk *degree of freedom* (df) = $n-k$. Apabila item pernyataan mempunyai r hitung > dari r tabel maka dapat dikatakan valid. Pada penelitian ini

terdapat jumlah sampel (n) = 51 responden dan besarnya df dapat dihitung $51 - 2 = 49$ maka didapat r tabel = 0,2329. Adapun hasil uji validitas data dalam penelitian ini dapat dilihat pada tabel 4.12 berikut:

Tabel 4.12
Hasil Uji Validitas Data

Variabel	Item	R Hitung	R Tabel	Keterangan
Pengendalian preventif	X1.1	0,811	0.2329	Valid
	X1.2	0,824		Valid
	X1.3	0,866		Valid
	X1.4	0,879		Valid
	X1.5	0,849		Valid
Pengendalian detektif	X2.1	0,809	0.2329	Valid
	X2.2	0,929		Valid
	X2.3	0,822		Valid
	X2.4	0,732		Valid
	X2.5	0,872		Valid
Pengendalian represif	X3.1	0,631	0.2329	Valid
	X3.2	0,863		Valid
	X3.3	0,750		Valid
	X3.4	0,885		Valid
Kecerdasan spiritual	M1	0,675	0.2329	Valid
	M2	0,478		Valid
	M3	0,702		Valid
	M4	0,715		Valid
	M5	0,678		Valid
Pencegahan kecurangan laporan keuangan	Y1	0,755	0.2329	Valid
	Y2	0,784		Valid
	Y3	0,913		Valid
	Y4	0,810		Valid

Sumber: Output SPSS 22 (2019)

Tabel 4.12 tersebut memperlihatkan bahwa seluruh item pernyataan memiliki nilai koefisien korelasi positif dan lebih besar dari r -tabel. Hal ini berarti bahwa data yang diperoleh telah valid dan dapat dilakukan pengujian data lebih lanjut.

b. Uji Reliabilitas

uji reliabilitas digunakan untuk mengukur suatu kuesioner yang merupakan indikator dari variabel atau konstruk. Suatu kuesioner dikatakan reliabel atau handal jika jawaban seseorang terhadap pernyataan adalah konsisten atau stabil dari waktu ke waktu. Uji reliabilitas data dilakukan dengan uji Alpha Cronbach yakni suatu instrumen dikatakan reliabel atau handal bila memiliki koefisien keandalan reliabilitas sebesar 0,60 atau lebih. *Cronbach alpha* suatu konstruk atau variabel dikatakan reliabel jika mempunyai nilai *cronbach alpha* lebih besar dari 0,60 (> 0.60) (Sugiyono, 2014). Hasil pengujian reliabilitas data dapat dilihat pada tabel berikut:

Tabel 4.13
Hasil Uji Reliabilitas Data

N o	Variabel	Cronbach' Alpha	Keterangan
1.	Pengendalian preventif	0,876	Reliabel
2.	Pengendalian detektif	0,883	Reliabel
3.	Pengendalian represif	0,792	Reliabel
4.	Pencegahan kecurangan laporan keuangan	0,830	Reliabel
5.	Kecerdasan spiritual	0,664	Reliabel

Sumber: Output SPSS 22 (2019)

Tabel 4.13 diatas menunjukkan bahwa variabel pengendalian preventif mempunyai nilai *cronbach's alpha* sebesar 0,876 dan lebih besar dari 0,60. Selanjutnya variabel pengendalian detektif mempunyai nilai *cronbach's alpha* sebesar 0,883 dan lebih besar dari 0,60. Adapun variabel pengendalian represif mempunyai nilai *cronbach's alpha* sebesar 0,792 dan lebih dari 0,60.

variabel pencegahan kecurangan laporan keuangan mempunyai nilai *cronbach's alpha* sebesar 0,830 dan variabel kecerdasan spiritual mempunyai nilai *cronbach's alpha* sebesar 0,664 dan lebih dari 0,60. Jadi, dari semua variabel nilai *cronbach's alpha* lebih besar dari 0,60, sehingga dapat disimpulkan bahwa instrumen dari kuesioner yang digunakan untuk menjelaskan variabel pengendalian preventif, pengendalian detektif, pengendalian represif, pencegahan kecurangan laporan keuangan, dan kecerdasan spiritual yaitu dapat dinyatakan handal atau dapat dipercaya sebagai alat ukur variabel.

3. Uji Asumsi Klasik

Sebelum menggunakan teknik analisis Regresi Linier Berganda untuk uji hipotesis, maka terlebih dahulu dilaksanakan uji asumsi klasik. Uji asumsi klasik dilakukan untuk melihat apakah asumsi-asumsi yang diperlukan dalam analisis regresi linear terpenuhi. Uji asumsi klasik dalam penelitian ini menguji normalitas data secara statistik, uji multikolinearitas, dan uji heteroskedasitas.

a. Uji Normalitas

Uji normalitas dilakukan untuk melihat apakah nilai residual terdistribusi normal atau tidak. Untuk lebih memastikan apakah data residual terdistribusi secara normal atau tidak, maka uji statistik yang dapat dilakukan yaitu pengujian *one sample kolmogorov-smirnov*. Uji ini digunakan untuk menghasilkan angka yang lebih detail, apakah suatu persamaan regresi yang akan dipakai lolos normalitas. Suatu persamaan regresi dikatakan lolos normalitas apabila nilai signifikansi uji *Kolmogorov-Smirnov* lebih besar dari 0,05. Hasil pengujian normalitas yang dilakukan menunjukkan bahwa data berdistribusi normal. Hal ini

ditunjukkan dengan nilai signifikansi sebesar $> 0,05$. Pengujian normalitas data juga dilakukan dengan menggunakan grafik yaitu histogram.

Berdasarkan grafik histogram dan uji statistik sederhana dapat disimpulkan bahwa data terdistribusi normal. Hal ini dibuktikan dengan hasil uji statistik menggunakan nilai *Kolmogorov-smirnov*.

Tabel 4.14
Hasil Uji Normalitas - One Sample Kolmogorov-Smirnov

	Unstandardized Residual
N	51
Normal Parameters ^{a,b}	
Mean	,0000000
Std. Deviation	,95325098
Most Extreme Differences	
Absolute	,105
Positive	,084
Negative	-,105
Kolmogorov-Smirnov Z	,751
Asymp. Sig. (2-tailed)	,626

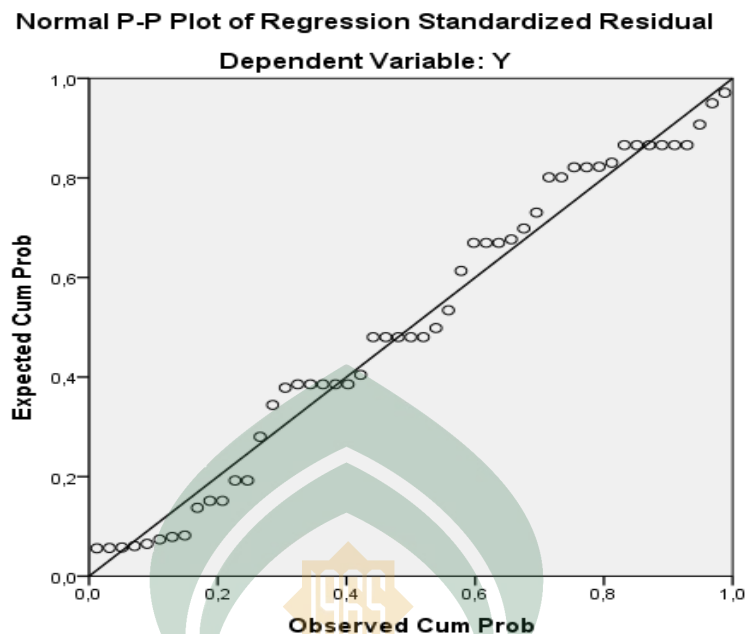
a. Test distribution is Normal.

b. Calculated from data.

Sumber: Output SPSS 22 (2019)

Dari tabel 4.14 dapat dilihat signifikansi nilai *Kolmogorov-smirnov* yang diatas tingkat kepercayaan 0,05 atau 5% yaitu sebesar 0,626, hal tersebut menunjukkan bahwa data terdistribusi normal. Selanjutnya faktor lain yang dapat digunakan untuk melihat apakah data terdistribusi dengan normal yaitu dengan melihat grafik normal plot.

Gambar 4.2



Sumber: Output SPSS 22 (2019)

Gambar 4.2 menunjukkan bahwa adanya titik-titik (data) yang tersebar disekitar garis diagonal dan penyebaran titik-titik tersebut mengikuti arah garis diagonal. Hal ini berarti bahwa model-model regresi dalam penelitian ini memenuhi asumsi normalitas berdasarkan analisis grafik *normal probability plot*.

b. Uji multikolinearitas

Uji multikolinearitas bertujuan untuk menguji apakah model regresi ditemukan adanya korelasi antar variabel bebas (independen). Model regresi yang baik seharusnya tidak terjadi korelasi di antara variabel independen. Pengujian multikolinearitas dapat dilihat dari *Tolerance Value* atau *Variance Inflation Factor (VIF)*, sebagai berikut:

1. Jika nilai *tolerance* $> 0,10$ dan *VIF* < 10 , maka dapat diartikan bahwa tidak terdapat multikoliniearitas pada penelitian tersebut.

2. Jika nilai *tolerance* < 0,10 dan VIF > 10, maka dapat diartikan bahwa terdapat multikolinieritas pada penelitian tersebut.

Tabel 4.15
Hasil Uji Multikolinieritas

		Coefficients ^a	
		Collinearity Statistics	
Model		Tolerance	VIF
1	Pengendalian preventif	,341	2,934
	Pengendalian Detektif	,496	2,017
	Pengendalian Represif	,523	1,913
	Kecerdasan Spiritual	,628	1,592

a. Dependent Variable: Pencegahan kecurangan Laporan Keuangan
Sumber: Output SPSS 22 (2019)

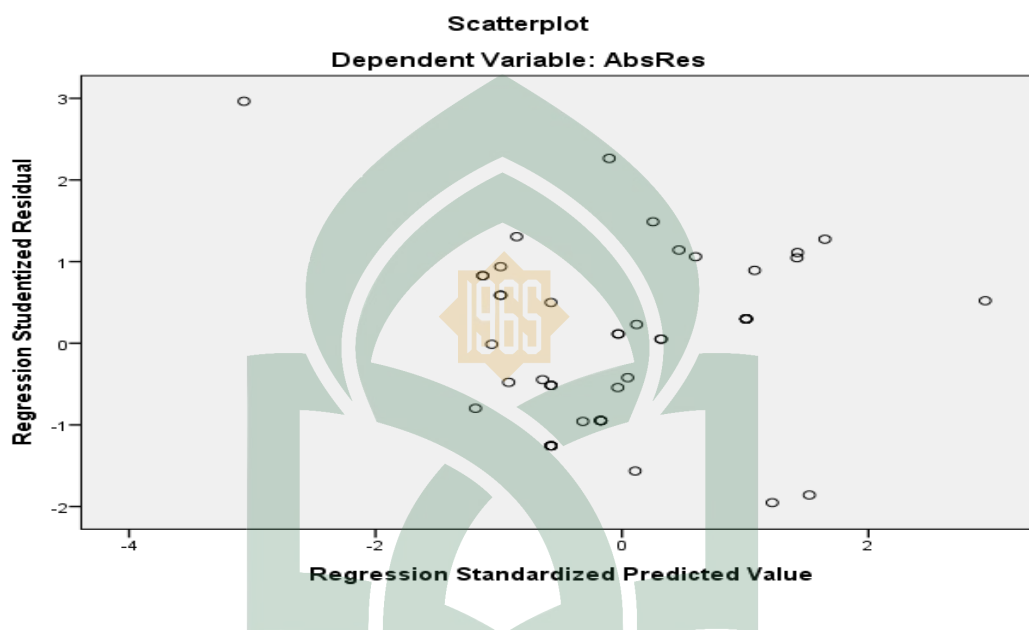
Berdasarkan hasil pengujian pada tabel 4.15 diatas, nilai VIF untuk semua variabel memiliki nilai lebih kecil dari pada 10. Untuk variabel pengendalian preventif senilai 2,934, pengendalian detektif senilai 2,017, pengendalian represif senilai 1,913 dan kecerdasan spiritual senilai 1,592. Hal ini menunjukkan bahwa tidak terdapat gejala multikolinieritas antar variabel independen karena semua nilai variabel memiliki nilai lebih kecil daripada 10. Hasil ini didukung oleh nilai *tolerance* yang juga menunjukkan nilai yang lebih besar dari 0,10. Dimana variabel pengendalian preventif senilai 0,341, pengendalian detektif senilai 0,496, pengendalian represif senilai 0,523 dan kecerdasan spiritual senilai 0,628.

c. Uji Heteroskedastisitas

Uji heteroskedastisitas bertujuan menguji apakah dalam model regresi terjadi ketidaksamaan variance dari residual satu pengamatan ke pengamatan yang lain. Untuk mendeteksi adanya heterokedastisitas dapat dilakukan dengan

menggunakan *Scatter Plot*. Apabila tidak terdapat pola yang teratur, maka model regresi tersebut bebas dari masalah heteroskedastisitas. Hasil pengujian heteroskedastisitas dengan metode *Scatter Plot* diperoleh sebagai berikut:

Gambar 4.3
Hasil Heteroskedastisitas –Grafik Scatterplot



Sumber: Output SPSS 22 (2019)

Hasil uji heteroskedastisitas dari Gambar 4.3 menunjukkan bahwa grafik *scatter plot* antara SRESID dan ZPRED menunjukkan pola penyebaran, di mana titik-titik menyebar secara acak serta tersebar baik diatas maupun dibawah angka 0 pada sumbu Y. Hal ini dapat disimpulkan bahwa tidak terjadi heteroskedastisitas pada model regresi, sehingga model regresi layak dipakai untuk memprediksi pencegahan kecurangan laporan keuangan berdasarkan pengendalian preventif, pengendalian detektif, pengendalian represif, yang dimoderasi oleh kecerdasan spiritual.

Untuk menguji heteroskedastisitas ini juga dapat dilakukan dengan uji *glejser*. Hasil pengujiannya akan disajikan dalam tabel 4.16. Jika nilai signifikansi lebih besar dari 0,05 maka tidak terjadi heteroskedastisitas, apabila nilai signifikansi lebih kecil dari 0,05 maka terjadi heteroskedastisitas.

Tabel 4.16

Hasil Uji Heteroskedastisitas – Uji Glejser

		Coefficients ^a				
		Unstandardized Coefficients		Standardized Coefficients		
Model		B	Std. Error	Beta	t	Sig.
1	(Constant)	2,649	1,586		1,671	,102
	Pengendalian Preventif	-,034	,044	-,184	-,767	,447
	Pengendalian Detektif	-,033	,038	-,177	-,886	,380
	Pengendalian Represif	,045	,047	,187	,964	,340
	Kecerdasan Spiritual	-,067	,052	-,227	-1,280	,207

a. Dependent Variable: Pencegahan Kecurangan Laporan Keuangan

Sumber: Output SPSS 22 (2019)

Hasil uji *Glejser* pada tabel 4.16 di atas, dapat diketahui bahwa probabilitas untuk semua variabel independen tingkat signifikansinya di atas tingkat kepercayaan 5%. Jadi dapat disimpulkan bahwa model regresi tidak mengandung adanya heteroskedastisitas.

d. Uji Autokorelasi

Uji Autokorelasi bertujuan untuk menguji apakah dalam suatu model regresi linear ada korelasi antara kesalahan pengganggu pada periode t dengan kesalahan dengan periode $t-1$ (sebelumnya). Jika terjadi autokorelasi, maka dinamakan ada masalah autokorelasi. Autokorelasi muncul karena observasi yang berurutan sepanjang waktu berkaitan satu sama lainnya. Ada beberapa cara yang dapat digunakan untuk mendeteksi ada atau tidaknya autokorelasi, salah satunya dengan uji durbin-watson (DW test). Pengujian autokorelasi yang dilakukan dengan cara melihat nilai dari DW (durbin-watson), dL dan dU yang dilihat dari tabel durbin-watson dengan ketentuan :

Tabel 4.17

Penilaian DW (Durbin Watson)

Hipotesis nol	Keputusan	Jika
Tidak ada autokorelasi positif	Tolak	$0 < d < dL$
Tidak ada autokorelasi positif	Ragu-Ragu	$dL < d < dU$
Tidak ada autokorelasi negative	Tolak	$4 - dL < d < 4$
Tidak ada autokorelasi negative	Ragu-Ragu	$4 - dU < d < 4 - dL$
Tidak ada autokorelasi positif atau negative	Tidak ditolak	$dU < d < 4 - dU$

(Ghozali, 2013).

Adapun hasil dari pengujian autokorelasi yang dilakukan dengan penilaian DW (durbin-watson) adalah sebagai berikut:

Tabel 4.18

Hasil Uji Autokorelasi

Model Summary^b

Model	R	R Square	Adjusted R Square	Std. Error of the Estimate	Durbin-Watson
1	,859 ^a	,737	,715	,99383	1,483

a. Predictors: (Constant), kecerdasan spiritual, pengendalian detektif, pengendalian represif, pengendalian preventif

b. Dependent Variable: pencegahan kecurangan laporan keuangan

Sumber: Output SPSS 22 (2019)

Hasil uji autokorelasi pada tabel 4.18 di atas dapat dilihat bahwa nilai Durbin Watson adalah 1,483. Dengan signifikansi 5% jumlah unit sampel 51 (n) dan variabel independen 3 (k=3), didapat nilai dL (batas bawah) 1,4273 dan dU (batas atas) 1.6754. Nilai DW adalah 1,483 dan berada di antara dU. Artinya 1,483 lebih dari nilai dL (1,4273), maka dapat disimpulkan bahwa tidak terdapat masalah autokorelasi pada model, sehingga model regresi layak dipakai untuk analisis selanjutnya.

4. Hasil Uji Hipotesis

Teknik analisis yang digunakan untuk menguji hipotesis H1, H2 dan H3 menggunakan analisis regresi berganda dengan meregresikan variabel independen (pengendalian preventif, pengendalian detektif dan pengendalian represif) terhadap variabel dependen (pencegahan kecurangan laporan keuangan), sedangkan untuk menguji hipotesis H4, H5 dan H6 menggunakan analisis moderasi dengan pendekatan absolut residual atau uji nilai selisih mutlak. Uji hipotesis ini dibantu dengan menggunakan program SPSS versi 22.

a. Hasil Uji Regresi Berganda Hipotesis Penelitian H₁, H₂ dan H₃

Pengujian hipotesis H₁, H₂ dan H₃ dilakukan dengan analisis regresi berganda pengaruh pengendalian preventif, pengendalian detektif, dan pengendalian represif terhadap pencegahan kecurangan laporan keuangan. Hasil pengujian tersebut ditampilkan sebagai berikut:

Tabel 4.19
Hasil Uji Koefisien Determinasi (R²)

Model Summary				
Model	R	R Square	Adjusted R Square	Std. Error of the Estimate
1	,851 ^a	,723	,706	1,00903

a. Predictors: (Constant), pengendalian represif, pengendalian detektif, pengendalian preventif
Sumber: Output SPSS 22 (2019)

Hasil uji koefisien determinasi pada tabel 4.19 menunjukkan nilai *R Square* dari model regresi digunakan untuk mengetahui seberapa besar kemampuan variabel bebas (independen) dalam menjelaskan variabel terikat (dependen) atau seberapa besar pengaruh variabel independen terhadap variabel dependen. Berdasarkan tabel di atas nilai R adalah 0,851 atau 85,1%, menurut pedoman interpretasi koefisien korelasi, angka ini termasuk kedalam kategori korelasi berpengaruh sangat kuat karena berada pada interval 75-99%. Hal ini menunjukkan bahwa pegawai di SKPD Kota Makassar menganggap pengendalian preventif, pengendalian detektif, dan pengendalian represif berpengaruh sangat kuat terhadap pencegahan kecurangan laporan keuangan.

Berdasarkan tabel 4.17 di atas juga dapat dilihat bahwa nilai R² (Adjusted R Square) sebesar 0,706. Hal ini berarti bahwa 70,6% variabel

pencegahan kecurangan laporan keuangan dipengaruhi oleh variabel pengendalian preventif, pengendalian detektif, dan pengendalian represif dan sisanya sebesar 29,4% dipengaruhi oleh faktor lain yang tidak dijelaskan dalam penelitian ini.

Tabel 4.20
Hasil Uji F – Uji Simultan

ANOVA ^a						
Model		Sum of Squares	Df	Mean Square	F	Sig.
1	Regression	125,128	3	41,709	40,966	,000 ^b
	Residual	47,853	47	1,018		
	Total	172,980	50			

a. Dependent Variable: pencegahan kecurangan laporan keuangan

b. Predictors: (Constant), pengendalian represif, pengendalian detektif, pengendalian preventif

Sumber: Output SPSS 22 (2019)

Berdasarkan tabel diatas, dapat dilihat bahwa dalam pengujian regresi berganda menunjukkan hasil F hitung sebesar 40,966 dengan tingkat signifikan 0,000 yang lebih kecil dari 0,005, dimana nilai F hitung 40,966 lebih besar dari nilai f tabelnya sebesar 2,80 ($df_1=4-1=3$ dan $df_2=51-3=48$). Berarti pengendalian preventif, pengendalian detektif, dan pengendalian represif secara bersama-sama berpengaruh terhadap pencegahan kecurangan laporan keuangan.

Tabel 4.21
Hasil Uji t – Uji Parsial

Model	Unstandardized Coefficients		Standardized Coefficients	t	Sig.
	B	Std. Error	Beta		
1 (Constant)	2,904	1,270		2,287	,027
Pengendalian preventif	,170	,083	,261	2,036	,047
Pengendalian detektif	,167	,073	,250	2,297	,026
Pengendalian represif	,410	,086	,482	4,793	,000

a. Dependent Variable: pencegahan kecurangan laporan keuangan
Sumber: Output SPSS 22 (2019)

Berdasarkan tabel 4.21 diatas dapat dianalisis model estimasi sebagai berikut:

$$Y = 2,904 - 0,170 X_1 - 0,167 X_2 - 0,410 X_3 + e$$

Keterangan:

Y = Pencegahan kecurangan laporan keuangan

X₁ = pengendalian preventif

X₂ = pengendalian detektif

X₃ = pengendalian represif

A = Konstanta

β₁, β₂, β₃, β₄ = koefisien regresi

e = standar eror

Dari persamaan di atas dapat dijelaskan bahwa:

1. Pada model regresi ini nilai konstanta sebesar 2,904 menunjukkan bahwa jika variabel independen (pengendalian preventif, pengendalian detektif, dan

pengendalian represif) diasumsikan sama dengan nol, maka pencegahan kecurangan laporan keuangan akan menurun sebesar 2,904.

2. Nilai koefisien regresi variabel pengendalian preventif (X1) sebesar -0,170.

Pada penelitian ini dapat diartikan bahwa ketika variabel pengendalian preventif (X1) mengalami peningkatan sebesar satu satuan, maka pencegahan kecurangan laporan keuangan akan mengalami penurunan sebesar -0,170.

3. Nilai koefisien regresi variabel pengendalian detektif (X2) sebesar -0,167. Pada

penelitian ini dapat diartikan bahwa ketika variabel pengendalian detektif (X2) mengalami peningkatan sebesar satu satuan, maka pencegahan kecurangan laporan keuangan akan mengalami penurunan sebesar -0,167.

4. Nilai koefisien regresi variabel pengendalian represif (X3) sebesar - 0,410.

Pada penelitian ini dapat diartikan bahwa ketika variabel pengendalian represif (X2) mengalami peningkatan sebesar satu satuan, maka pencegahan kecurangan laporan keuangan akan mengalami penurunan sebesar -0,410.

Hasil interpretasi atas hipotesis penelitian (H1, H2 dan H3) yang diajukan dapat dilihat sebagai berikut:

1. Pengendalian preventif berpengaruh terhadap pencegahan kecurangan laporan keuangan.

Berdasarkan tabel 4.21 dapat dilihat bahwa variabel pengendalian preventif memiliki t hitung sebesar $2,036 < t$ tabel sebesar $1,678$ (sig. $\alpha=0,05$ dan $df = n-k$, yaitu $51-4=47$) dengan koefisien *beta unstandardized* sebesar $0,261$ dan tingkat signifikansi $0,047$ yang lebih kecil dari $0,05$, maka H1 diterima. Hal ini berarti pengendalian preventif berpengaruh terhadap pencegahan kecurangan

laporan keuangan. Dengan demikian hipotesis pertama yang menyatakan pengendalian preventif berpengaruh terhadap pencegahan kecurangan laporan keuangan terbukti atau dapat diterima. Hal ini menunjukkan bahwa semakin tinggi pengendalian preventif yang diterapkan suatu SKPD, maka semakin rendah pula tingkat kecurangan laporan keuangan yang dapat merugikan banyak orang.

2. Pengendalian detektif berpengaruh terhadap kecurangan akuntansi

Berdasarkan tabel 4.21 dapat dilihat bahwa variabel pengendalian detektif memiliki t hitung sebesar $2,297 < t$ tabel sebesar $1,677$ dengan koefisien *beta unstandardized* sebesar $0,250$ dan tingkat signifikansi $0,026$ yang lebih kecil dari $0,05$, maka H_2 diterima. Hal ini berarti pengendalian detektif berpengaruh terhadap pencegahan kecurangan laporan keuangan. Dengan demikian hipotesis kedua yang menyatakan pengendalian detektif berpengaruh terhadap pencegahan kecurangan laporan keuangan terbukti dan dapat diterima. Hasil ini menunjukkan bahwa semakin diterapkannya pengendalian detektif oleh SKPD, maka tingkat kecurangan laporan keuangan akan semakin rendah. Apabila segala bentuk penyimpangan dapat diminimalisir, maka secara tidak langsung akan meningkatkan kesejahteraan rakyat.

3. Pengendalian represif berpengaruh terhadap pencegahan kecurangan laporan keuangan

Berdasarkan tabel 4.21 dapat dilihat bahwa variabel pengendalian represif memiliki t hitung sebesar $4,793 < t$ tabel sebesar $1,677$ dengan koefisien *beta unstandardized* sebesar $0,482$ dan tingkat signifikansi $0,000$ yang lebih kecil dari $0,05$, maka H_3 diterima. Hal ini berarti pengendalian represif berpengaruh negatif

terhadap kecurangan akuntansi. Dengan demikian hipotesis kedua yang menyatakan pengendalian represif berpengaruh terhadap kecurangan akuntansi terbukti dan dapat diterima. Hasil ini menunjukkan bahwa semakin tinggi pengendalian represif diterapkan oleh SKPD, maka tingkat kecurangan akuntansi akan semakin rendah. Apabila segala bentuk penyimpangan dapat diminimalisir, maka secara tidak langsung akan meningkatkan kesejahteraan rakyat.

b. Hasil Uji Regresi Moderasi dengan *Moderated Regression Analysis* terhadap Hipotesis Penelitian H₄, H₅, dan H₆

Tabel 4.22
Hasil Uji Koefisien Determinasi (Moderasi)
Model Summary

Model	R	R Square	Adjusted R Square	Std. Error of the Estimate
1	,879 ^a	,772	,735	,95769

a. Predictors: (Constant), X3_M, X2, M, X1_M, X3, X2_M, X1
Sumber: Output SPSS 22 (2019)

Hasil uji koefisien determinasi pada tabel 4.22 menunjukkan nilai *R Square* dari model regresi moderasi digunakan untuk mengetahui seberapa besar kemampuan variabel moderasi dalam menjelaskan variabel bebas (independen) dan variabel terikat (dependen) atau seberapa besar pengaruh variabel independen terhadap variabel dependen yang didukung dengan variabel moderasi. Berdasarkan tabel diatas nilai R adalah 0,879 atau 87,9% menurut pedoman interpretasi koefisien korelasi, angka ini termasuk kedalam kategori korelasi berpengaruh sangat kuat karena berada pada interval 81,0 – 99,0. Hal ini

menunjukkan bahwa pengendalian preventif, pengendalian detektif, dan pengendalian represif berpengaruh sangat kuat terhadap pencegahan kecurangan laporan keuangan.

Berdasarkan tabel 4.22 diatas juga dapat dilihat bahwa nilai R^2 (Adjusted R Square) sebesar 0,735. Hal ini berarti bahwa 73,5% variabel pencegahan kecurangan laporan keuangan yang dimoderasi oleh kecerdasan spiritual dipengaruhi oleh variabel pengendalian preventif, pengendalian detektif, dan pengendalian represif dan sisanya sebesar 26,5% dipengaruhi oleh faktor lain yang tidak dijelaskan dalam penelitian ini.

Tabel 4.23
Hasil Uji F – Uji Simultan (Moderasi)

ANOVA ^a						
Model		Sum of Squares	df	Mean Square	F	Sig.
1	Regression	133,542	7	19,077	20,800	,000 ^b
	Residual	39,439	43	,917		
	Total	172,980	50			

a. Dependent Variable: pencegahan kecurangan laporan keuangan
 b. Predictors: (Constant), pengendalian represif_M, pengendalian detektif_M, pengendalian preventif_M, pengendalian represif, pengendalian detektif_M, pengendalian preventif_M
 Sumber: Output SPSS 22 (2019)

Hasil uji F pada tabel 4.23 menunjukkan bahwa nilai F hitung sebesar 20,800 dengan tingkat signifikansi 0,000 yang lebih kecil dari 0,05. Dimana nilai F hitung 20,800 lebih besar dari nilai F tabelnya sebesar 2,80 ($df_1=4-1=3$ dan $df_2=51-3=48$). Hal ini berarti bahwa pengendalian preventif, pengendalian detektif, pengendalian represif, dan kecerdasan spiritual secara simultan

mempengaruhi pencegahan kecurangan laporan keuangan di SKPD Kota Makassar.

Tabel 4.24
Hasil Uji T – Uji Parsial (Moderasi)

		Coefficients ^a				
		Unstandardized		Standardized		
		Coefficients		Coefficients		
Model		B	Std. Error	Beta	t	Sig.
1	(Constant)	20,948	19,914		1,052	,299
	Pengendalian preventif	1,299	1,299	1,997	1,000	,323
	Pengendalian detektif	,208	1,155	,311	,180	,858
	Pengendalian represif	-1,946	1,097	-2,287	-1,774	,083
	Kecerdasan spiritual	-,795	1,027	-,765	-,774	,443
	X1_M	-,059	,067	-1,476	-,892	,377
	X2_M	-,004	,062	-,102	-,062	,951
	X3_M	,117	,054	2,354	2,154	,037

a. Dependent Variable: Pencegahan Kecurangan Laporan Keuangan
Sumber: Output SPSS 22 (2019)

Berdasarkan tabel 4.24 dapat digambarkan dengan persamaan regresi sebagai berikut:

$$Y = 20,948 + 1,299 X1 + 0,208 X2 - 1,946 X3 - 0,795 X4 - 0,059 X1 * X4 - 0,004 X2 * X4 + 0,117 X3 * X4 + e$$

Keterangan:

Y = Pencegahan kecurangan laporan keuangan

X1 = Pengendalian preventif

X2 = Pengendalian detektif

- X_3 = pengendalian represif
 X_4 = Kecerdasan spiritual
 $X_1 * X_4$ = Interaksi antara Pengendalian Preventif dengan Kecerdasan spiritual
 $X_2 * X_4$ = Interaksi antara Pengendalian Detektif dengan Kecerdasan Spiritual
 $X_3 * X_4$ = Interaksi antara Pengendalian Represif dengan Kecerdasan Spiritual
 α = Konstanta
 $\beta_1 - \beta_{13}$ = Koefisien Regresi
 e = *error term*

Berdasarkan persamaan di atas dapat dijelaskan sebagai berikut:

- Pada model regresi ini nilai konstanta sebesar 20,948 menunjukkan bahwa jika variabel independen (pengendalian preventif, pengendalian detektif, pengendalian represif, dan interaksi antara variabel moderasi dengan variabel independen) diamsusikan sama dengan nol, maka pencegahan kecurangan laporan keuangan akan mengalami peningkatan sebesar 20,948.
- Nilai koefisien regresi variabel pengendalian preventif pada penelitian ini sebesar 1,299 dapat diartikan bahwa ketika variabel pengendalian preventif mengalami peningkatan sebesar satu satuan, maka pencegahan kecurangan laporan keuangan akan mengalami peningkatan sebesar 1,299.
- Nilai koefisien regresi variabel pengendalian detektif pada penelitian ini sebesar 0,208 dapat diartikan bahwa ketika variabel pengendalian detektif mengalami

- peningkatan sebesar satu satuan, maka pencegahan kacurangan laporan keuangan akan mengalami peningkatan sebesar 0,208.
- d. Nilai koefisien regresi variabel pengendalian represif pada penelitian ini sebesar -1,946 dapat diartikan bahwa ketika variabel pengendalian represif mengalami penurunan, maka pencegahan kecurangan laporan keuangan akan mengalami penurunan sebesar -1,946.
- e. Nilai koefisien regresi kecerdasan spiritual pada penelitian ini sebesar -0,795 dapat diartikan bahwa ketika variabel kecerdasan spiritual mengalami penurunan, maka pencegahan kacurangan laporan keuangan akan mengalami penurunan sebesar -0,795.
- f. Nilai koefisien regresi interaksi antara kecerdasan spiritual dengan pengendalian preventif pada penelitian ini sebesar -0,059 dapat diartikan bahwa dengan adanya interaksi antara kecerdasan spiritual dengan pengendalian preventif, maka pencegahan kecurangan laporan keuangan akan mengalami penurunan sebesar -0,059.
- g. Nilai koefisien regresi interaksi antara kecerdasan spiritual dengan pengendalian detektif pada penelitian ini sebesar -0,004 dapat diartikan bahwa dengan adanya interaksi antara kecerdasan spiritual dengan pengendalian detektif, maka pencegahan kecurangan laporan keuangan akan mengalami penurunan sebesar -0,004.
- h. Nilai koefisien regresi interaksi antara kecerdasan spiritual dengan pengendalian represif pada penelitian ini sebesar 0,117 dapat diartikan bahwa dengan adanya interaksi antara kecerdasan spiritual dengan pengendalian

represif, maka pencegahan kecurangan laporan keuangan akan mengalami peningkatan sebesar 0,117.

Pembahasan terkait pengujian hipotesis yang melibatkan variabel moderasi dapat dijabarkan sebagai berikut:

a. Kecerdasan spiritual memoderasi hubungan antara pengendalian preventif terhadap pencegahan kecurangan laporan keuangan

Berdasarkan uji *Moderated regression Analysis* (MRA) pada tabel 4.24 menunjukkan bahwa variabel moderasi X1_M mempunyai nilai t hitung sebesar $-0,892 < \text{nilai tabel } t \text{ sebesar } 1,681$ (sig. $\alpha=0,05$ dan $df=n-k$, yaitu $51-8=43$) dengan *unstandardized coefficients* beta sebesar $-1,476$ dan tingkat signifikansi $0,377$ yang lebih besar dari $0,05$, maka H4 ditolak. Hal ini menunjukkan bahwa variabel kecerdasan spiritual merupakan variabel moderasi yang memperlemah hubungan variabel pengendalian preventif terhadap pencegahan kecurangan laporan keuangan. Oleh karena itu, hipotesis keempat (H4) yang diajukan dalam penelitian ini tidak terbukti atau ditolak.

b. Kecerdasan spiritual memoderasi hubungan antara pengendalian detektif terhadap pencegahan kecurangan laporan keuangan

Berdasarkan uji *Moderated regression Analysis* (MRA) pada tabel 4.24 menunjukkan bahwa variabel moderasi X2_M mempunyai nilai t hitung sebesar $-0,062 < \text{nilai tabel } t \text{ sebesar } 1,681$ (sig. $\alpha=0,05$ dan $df=n-k$, yaitu $51-8=43$) dengan *unstandardized coefficients* beta sebesar $-0,102$ dan tingkat signifikansi $0,951$ yang lebih besar dari $0,05$, maka H₅ ditolak. Hal ini menunjukkan bahwa variabel kecerdasan spiritual merupakan variabel moderasi yang memperlemah hubungan

variabel pengendalian detektif terhadap pencegahan kecurangan laporan keuangan. Oleh karena itu, hipotesis kelima (H_5) yang diajukan dalam penelitian ini tidak terbukti atau ditolak.

c. Kecerdasan spiritual memoderasi hubungan antara pengendalian represif terhadap pencegahan kecurangan laporan keuangan

Berdasarkan uji *Moderated regression Analysis* (MRA) pada tabel 4.24 menunjukkan bahwa variabel moderasi X3_M mempunyai nilai t hitung sebesar $2,154 < \text{nilai tabel } t \text{ sebesar } 1,681$ (sig. $\alpha=0,05$ dan $df=n-k$, yaitu $51-8=43$) dengan *unstandardized coefficients* beta sebesar 2,354 dan tingkat signifikansi 0,037 yang lebih besar dari 0,05, maka H_6 diterima. Hal ini menunjukkan bahwa variabel kecerdasan spiritual merupakan variabel moderasi yang memperkuat hubungan variabel pengendalian represif terhadap pencegahan kecurangan laporan keuangan. Dengan demikian, hipotesis keenam (H_6) yang diajukan dalam penelitian ini terbukti atau diterima.

D. Pembahasan Penelitian

Tabel 4.25

Hasil Pengujian Hipotesis

Hipotesis	Pernyataan	Hasil
H ₁	Pengendalian preventif berpengaruh positif terhadap pencegahan kecurangan laporan keuangan	Hipotesis Diterima
H ₂	Pengendalian detektif berpengaruh positif terhadap pencegahan kecurangan laporan keuangan	Hipotesis Diterima
H ₃	Pengendalian represif berpengaruh positif terhadap pencegahan kecurangan laporan keuangan	Hipotesis Diterima
H ₄	Kecerdasan spiritual memperkuat pengaruh pengendalian preventif terhadap pencegahan kecurangan laporan keuangan	Hipotesis Ditolak
H ₅	Kecerdasan spiritual memperkuat pengaruh pengendalian detektif terhadap pencegahan kecurangan laporan keuangan	Hipotesis Ditolak
H ₆	Kecerdasan spiritual memperkuat pengaruh pengendalian represif terhadap pencegahan kecurangan laporan keuangan	Hipotesis Diterima

1. Pengaruh pengendalian preventif terhadap pencegahan kecurangan laporan keuangan

Berdasarkan hasil analisis regresi berganda menunjukkan bahwa nilai koefisien beta dari variabel pengendalian preventif sebesar 0,170 dengan tingkat signifikansi sebesar 0,04 yang lebih kecil dari 0,05. Artinya bahwa pengendalian preventif berpengaruh positif dan signifikansi terhadap pencegahan kecurangan laporan keuangan, sehingga H₁ diterima. Hal ini menunjukkan bahwa semakin diterapkannya pengendalian preventif, maka akan semakin besar pula pencegahan yang akan dilakukan terkait kecurangan laporan keuangan.

Hasil penelitian ini menunjukkan bahwa dengan menerapkan suatu pengendalian preventif yang efektif dalam SKPD maka akan berpengaruh pada peningkatan pencegahan kecurangan laporan keuangan. Begitupun sebaliknya jika pengendalian preventif tidak diterapkan dengan efektif maka besar kemungkinan dapat terjadi kecurangan laporan keuangan. Arfah (2011) mengatakan bahwa pengendalian preventif adalah tindakan yang dilakukan untuk mencegah atau mengurangi kemungkinan terjadinya hal-hal yang tidak diinginkan di masa mendatang. Teori *fraud triangle* yang dikemukakan oleh Donald R. Cressey tahun 1953 menyatakan bahwa ada tiga faktor-faktor yang mendorong terjadinya kecurangan yaitu tekanan (*perceived pressure*), kesempatan atau peluang (*perceived opportunity*) dan alasan pembenaran (*rationalization*). Tidak diterapkannya pengendalian preventif maka sama saja dengan membuka peluang atau kesempatan kepada pegawai untuk melakukan kecurangan laporan keuangan karena memungkinkan suatu kecurangan terjadi seperti bekerja tidak ada prosedur yang cukup, kurang atau tidak adanya akses terhadap informasi dan gagal dalam mendisiplinkan atau memberikan sanksi pelaku kecurangan.

Hasil penelitian ini memperkuat hasil penelitian Mayangsari dan Wilopo (2006), dan Tiro (2014) yang menyatakan bahwa pengendalian preventif berpengaruh terhadap pencegahan kecurangan laporan keuangan. Pengendalian yang efektif merupakan komponen manajemen organisasi yang penting dan mendasar untuk operasi yang baik dan aman. Namun penelitian ini tidak sejalan dengan penelitian yang dilakukan oleh Afkar (2016) yang mengemukakan bahwa pengendalian preventif tidak dapat mencegah terjadinya kecurangan laporan

keuangan. Alasannya, meskipun sudah dilakukan pengendalian yang baik akan tetapi perilaku seseorang tidak dapat diprediksi.

2. Pengaruh pengendalian detektif terhadap pencegahan kecurangan laporan keuangan

Berdasarkan hasil analisis regresi berganda menunjukkan bahwa nilai koefisien beta dari variabel pengendalian detektif sebesar 0,167 dengan tingkat signifikansi sebesar 0,02 yang lebih kecil dari 0,05. Artinya pengendalian detektif berpengaruh positif dan signifikan terhadap pencegahan kecurangan laporan keuangan, sehingga H_2 diterima. Hal ini berarti semakin baik pengendalian detektif pada suatu SKPD, maka akan meningkatkan pencegahan kecurangan laporan keuangan karena dengan pengendalian yang baik akan membuat para pegawai saling takut untuk melakukan hal yang berbau kecurangan karena akan berdampak pada diri sendiri.

Hasil penelitian ini menunjukkan bahwa pengendalian detektif berpengaruh pada pencegahan kecurangan laporan keuangan. Dalam penerapannya, pengendalian ini dilaksanakan oleh seluruh anggota instansi. Hal ini agar pengendalian detektif tersebut berjalan dengan efektif dan efisien sehingga pencapaian tujuan dari instansi dapat cepat terlaksana. Salah satu faktor penyebab terjadinya kecurangan adalah karena adanya peluang. Dimana peluang disini muncul salah satunya disebabkan oleh lemahnya pengendalian dalam instansi. Sesuai dengan teori *fraud triangle* yang dikemukakan oleh Donal R. Cressey pada tahun 1953, bahwa dari tiga faktor risiko kecurangan (*pressure, opportunity dan rationalization*) yang sering terjadi, peluang merupakan hal dasar

yang dapat terjadi kapan saja sehingga memerlukan pengawasan dari struktur organisasi mulai dari atas. Organisasi harus membangun adanya prosedur, proses dan pengendalian yang bermanfaat dan menempatkan karyawan dalam posisi tertentu agar mereka tidak dapat melakukan kecurangan dan efektif dalam mendeteksi kecurangan.

Hasil penelitian ini memperkuat penelitian Afkar (2016) dan Tiro (2014) yang mengatakan bahwa pengendalian detektif berpengaruh terhadap pencegahan kecurangan laporan keuangan, artinya semakin tinggi penerapan pengendalian detektif suatu organisasi maka semakin rendah tingkat kecurangan laporan keuangan yang terjadi. Ketika ketaatan pada hukum sudah diberlakukan dalam suatu organisasi maka dengan ini seharusnya semua satuan kerja perangkat daerah harus mengeluarkan laporan tentang keefektifan pelaksanaan pengendalian internal atas pelaporan keuangan. Namun hal ini tidak sejalan dengan penelitian Fuadi (2013) yang mengatakan bahwa pengendalian detektif tidak berpengaruh terhadap pencegahan kecurangan pelaporan keuangan di SKPD Kota Bukittinggi. Alasannya, meskipun pengendalian sudah diterapkan dengan baik, akan ada saja hal yang membuat seseorang dapat melakukan kecurangan seperti pelaporan yang tidak sesuai.

3. Pengaruh pengendalian represif terhadap pencegahan kecurangan laporan keuangan

Berdasarkan hasil analisis regresi berganda menunjukkan bahwa nilai koefisien beta variabel pengendalian represif sebesar 0,410 dengan tingkat signifikansi sebesar 0,00 yang lebih kecil dari 0.05. Artinya pengendalian represif

berpengaruh positif dan signifikansi terhadap pencegahan kecurangan laporan keuangan, sehingga H_3 diterima. Hal ini menunjukkan bahwa semakin diterapkannya pengendalian preventif, maka akan semakin besar pula pencegahan yang akan dilakukan terkait kecurangan laporan keuangan.

Hasil penelitian ini menunjukkan bahwa pengendalian represif berpengaruh pada pencegahan kecurangan laporan keuangan. Pengendalian represif dilakukan sedini mungkin agar tindak kecurangan tidak terjadi. Pada umumnya, untuk memastikan pengendalian represif berjalan dengan baik maka dilihat dari manajemennya. Manajemen memiliki tanggung jawab hukum maupun profesional untuk memastikan bahwa informasi telah disajikan secara wajar sesuai dengan persyaratan pelaporan kerangka kerja akuntansi yang berlaku umum. Namun jika dalam suatu organisasi memiliki rasa tanggung jawab yang rendah, bisa saja terjadi kecurangan laporan keuangan karena dianggap hal yang wajar atau masuk akal. Sesuai dengan teori *fraud triangle* yang dikemukakan oleh Donal R. Cressey pada tahun 1953, bahwa salah satu penyebab terjadinya kecurangan akuntansi karena dengan adanya rasionalisasi atau menganggap bahwa kecurangan tersebut dibenarkan.

Hasil penelitian ini memperkuat penelitian yang dilakukan oleh Afkar (2016) yang mengatakan bahwa pengendalian represif berpengaruh terhadap pencegahan kecurangan laporan keuangan, karena upaya yang dilakukan dengan cara konsep pembuktian terbalik, evaluasi proses akuntansi, pemberlakuan system secara terpadu dapat mencegah terjadinya kecurangan dengan memberikan efek

jera kepada pelaku ketika diketahui melakukan kecurangan dengan memberikan sanksi yang sesuai dengan perbuatannya.

4. Pengaruh kecerdasan spiritual dalam memoderasi pengendalian preventif terhadap pencegahan kecurangan laporan keuangan

Berdasarkan hasil analisis regresi moderasi atau *Moderated Regression Analysis* (MRA) menunjukkan bahwa nilai koefisien beta dari variabel pengendalian preventif sebesar -0,059 dengan tingkat signifikansi sebesar 0,377 yang lebih besar dari 0,05. Artinya, kecerdasan spiritual bukan variabel yang mampu memoderasi hubungan antara pengendalian preventif dengan pencegahan kecurangan laporan keuangan. Dengan demikian H_4 ditolak. Hal ini juga dapat dilihat dari uji parsial pada tabel 4.22, dimana nilai signifikansi sebesar $0,377 > 0,05$ dan koefisien regresi (B) bernilai negatif yaitu -0,059. Hal ini juga dapat dilihat pada tabel 4.6, hasil analisis dengan menggunakan statistik deskriptif terhadap variabel pengendalian preventif menunjukkan standar deviasi sebesar 2,85836 lebih besar dibandingkan dengan variabel kecerdasan spiritual menunjukkan standar deviasi sebesar 1,78973 lebih kecil. Dapat dilihat juga pada variabel pengendalian preventif menunjukkan standar deviasi sebesar 2,85836 lebih besar dibandingkan dengan variabel pencegahan kecurangan laporan keuangan pengendalian preventif sebesar 1,86000 yang lebih kecil, maka variabel tersebut tidak berpengaruh.

Pengendalian preventif mencakup lebih kepada bagaimana kecurangan itu agar tidak terjadi. Pengendalian preventif yang tidak baik akan memengaruhi terjadinya tindak kecurangan laporan keuangan. Pengaruh pengendalian preventif

terhadap suatu instansi sesungguhnya sangat berperan penting karena dengan adanya pengendalian yang efektif maka pegawai akan merasa takut untuk berbuat kecurangan. Sebaliknya apabila pengendalian kurang efektif maka akan membuat pegawai leluasa untuk melakukan tindak kecurangan. Kecerdasan spiritual yang tinggi dan berkembang baik mampu memaknai penderitaan hidup dengan memberi makna positif pada setiap peristiwa, masalah, bahkan penderitaan yang dialaminya. Sehingga dengan adanya kecerdasan spiritual maka akan cenderung untuk menjauhi kecurangan. Namun, jika didalam diri individu tidak menggunakan kecerdasan spiritual yang dimilikinya maka bisa saja melakukan tindak kecurangan.

Hasil penelitian ini memperkuat penelitian yang dilakukan oleh Urumsah, dkk (2016) yang menemukan bahwa kecerdasan spiritual, keimanan individu, dan kecurangan bukan merupakan hal yang saling berhubungan. Menurutnya, ketika seseorang memiliki niat untuk melakukan kecurangan maka kecerdasan spiritualitas dan keimanannya seolah-olah hilang dari dalam dirinya. Individu akan melakukan kecurangan tanpa mempertimbangkan kecerdasan spiritual dan keimanan yang dimilikinya.

5. Pengaruh kecerdasan spiritual dalam memoderasi pengendalian detektif terhadap pencegahan kecurangan laporan keuangan

Berdasarkan hasil analisis regresi moderasi atau *Moderated Regression Analysis* (MRA) menunjukkan bahwa nilai koefisien beta dari variabel pengendalian detektif sebesar -0,004 dengan tingkat signifikansi sebesar 0,951. Artinya kecerdasan spiritual bukan variabel yang mampu memoderasi hubungan

antara pengendalian detektif dengan pencegahan kecurangan laporan keuangan. Dengan demikian H_5 ditolak. Hal ini juga dapat dilihat dari uji parsial pada tabel 4.22, dimana nilai signifikansi sebesar $0,951 > 0,05$ dan koefisien regresi (B) bernilai negatif yaitu $-0,004$. Hal ini juga dapat dilihat pada tabel 4.6, hasil analisis dengan menggunakan statistik deskriptif terhadap variabel pengendalian detektif menunjukkan standar deviasi sebesar 2,78919 lebih besar dibandingkan dengan variabel kecerdasan spiritual menunjukkan standar deviasi sebesar 1,78973 lebih kecil. Dapat dilihat juga pada variabel pengendalian detektif menunjukkan standar deviasi sebesar 2,78919 lebih besar dibandingkan dengan variabel pencegahan kecurangan laporan keuangan sebesar 1,86000 yang lebih kecil, maka variabel tersebut tidak berpengaruh.

Instansi pemerintah yang memiliki pengendalian detektif yang tidak berkualitas akan dapat melakukan pelaporan yang tidak sesuai, sehingga instansi pemerintah akan mengalami kerugian akibat kecurangan yang terjadi. Pengendalian detektif diperlukan untuk memperkuat hubungan antara pelaporan agar dapat memantau dan mengendalikan kinerja pegawai dalam mengimplementasikan anggaran yang telah ditetapkan sehingga terbebas dari hal buruk yang mungkin akan terjadi seperti kecurangan laporan keuangan. Kecerdasan spiritual merupakan variabel moderasi yang memperlemah hubungan pengendalian detektif terhadap pencegahan kecurangan laporan keuangan. kecerdasan spiritual membentuk personal, karakter dan perilaku yang bermoral. Meskipun seseorang mempunyai kecerdasan spiritual, namun jika tidak dipergunakan dengan baik maka akan menimbulkan kerugian.

Hasil penelitian ini berbeda dengan hasil penelitian yang dilakukan oleh Notoprasetyo (2012) yang mengatakan bahwa kecerdasan spiritual berpengaruh positif dan signifikan terhadap kecurangan akuntansi namun tidak berpengaruh terhadap perilaku etis karyawan. Menurutnya, seseorang yang memiliki kecerdasan spiritual yang tinggi akan berbuat sesuai dengan etika dan bertanggungjawab atas perbuatannya serta dengan kecerdasan spiritual yang dimilikinya akan memberikan dampak bagi perusahaan tersebut mampu bertahan dan terus berkembang.

6. Pengaruh kecerdasan spiritual dalam memoderasi pengendalian represif terhadap pencegahan kecurangan laporan keuangan

Berdasarkan hasil analisis regresi moderasi atau *Moderated Regression Analysis* (MRA) menunjukkan bahwa nilai koefisien beta dari variabel pengendalian represif sebesar 0,117 dengan tingkat signifikansi sebesar 0,03 yang lebih kecil dari 0,05. Artinya, kecerdasan spiritual merupakan variabel yang mampu memoderasi hubungan antara pengendalian detektif dengan pencegahan kecurangan laporan keuangan. Dengan demikian H_6 diterima.

Pegawai yang bekerja sebagai pengelola keuangan di kantor Satuan Kerja Perangkat Daerah Kota Makassar menganggap bahwa kecerdasan spiritual mampu memoderasi pengaruh antara pengendalian represif terhadap pencegahan kecurangan laporan keuangan. Pengendalian represif adalah usaha yang diarahkan agar setiap perbuatan kecurangan yang telah diidentifikasi dapat diproses secara cepat, tepat, dengan biaya murah, sehingga kepada para pelakunya dapat segera diberikan sanksi sesuai peraturan perundangan yang berlaku. Dengan

demikian, bisa memberikan efek jera kepada pelaku kecurangan dan bisa menjadi contoh untuk para pejabat yang menduduki jabatan struktural agar menjadi pelajaran bagi individualnya.

Kecerdasan spiritual sangat berperan penting dalam meningkatkan pengendalian suatu instansi. Karena dengan kecerdasan spiritual yang dimiliki oleh seorang pemimpin akan membawa organisasi dan anggotanya ke jalur yang seharusnya dengan memperkenalkan perilaku-perilaku etis sehingga dapat menghindari kecurangan. Hal ini sejalan dengan teori atribusi yang dikemukakan oleh Fritz Heider pada tahun 1958, dimana seseorang yang mempunyai kecerdasan spiritual yang tinggi akan memiliki kesadaran terhadap dirinya sendiri untuk tidak berniat melakukan tindak kecurangan laporan keuangan.

Hasil penelitian ini memperkuat hasil penelitian yang dilakukan oleh Cahyani, dkk (2017) yang mengatakan bahwa kecerdasan spiritual memiliki pengaruh positif terhadap kecurangan akuntansi. Penelitian ini juga sejalan dengan penelitian yang dilakukan oleh Sofyani dan Nadia (2015) yang menunjukkan bahwa kecerdasan spiritual memiliki kemampuan untuk memitigasi adanya dorongan untuk berbuat tidak etis yang muncul dari faktor otoritas atasan untuk berbuat curang. Menurutnya pada saat ada otoritas atasan untuk membuat laporan yang tidak sesuai dengan kenyataan sebenarnya, maka akan cenderung menjadikan individu tersebut berbuat curang.

BAB V

PENUTUP

A. Kesimpulan

Penelitian ini memiliki tujuan untuk mengetahui efek kecerdasan spiritual dalam memoderasi pengaruh pengendalian internal terhadap pencegahan kecurangan laporan keuangan di SKPD Kota Makassar.

1. Pengendalian preventif memiliki pengaruh positif terhadap pencegahan kecurangan laporan keuangan. Dalam kantor Satuan Kerja Perangkat Daerah apabila menerapkan pengendalian preventif dengan efektif maka akan dapat meningkatkan pencegahan kecurangan laporan keuangan yang kerap terjadi.
2. Pengendalian detektif memiliki pengaruh positif terhadap pencegahan kecurangan laporan keuangan. Kecurangan laporan keuangan akan didorong oleh adanya pengendalian detektif yang kurang baik. Deteksi dini mengenai suatu tindakan curang atau korupsi dapat mempercepat pengambilan tindak lanjut dengan tepat sehingga akan menghindarkan dari kerugian yang lebih besar.
3. Pengendalian represif memiliki pengaruh positif terhadap pencegahan kecurangan laporan keuangan. Pengendalian represif adalah usaha yang diarahkan agar setiap perbuatan korupsi yang telah diidentifikasi dapat diproses secara cepat, tepat, dengan biaya murah, sehingga kepada para pelakunya dapat segera diberikan sanksi sesuai peraturan perundangan

yang berlaku. Dengan demikian, menerapkan pengendalian represif akan meningkatkan pencegahan kecurangan laporan keuangan.

4. Kecerdasan spiritual tidak mampu memoderasi pengaruh pengendalian preventif terhadap pencegahan kecurangan laporan keuangan. Apabila penerapan pengendalian preventif kurang efektif maka akan membuat pegawai leluasa untuk melakukan tindak kecurangan dan jika didalam diri pegawai tidak menggunakan kecerdasan spiritual yang dimilikinya maka tindak kecurangan akan terjadi kapanpun tanpa memikirkan resiko yang akan dihadapi.
5. Kecerdasan spiritual tidak mampu memoderasi pengaruh pengendalian detektif terhadap pencegahan kecurangan laporan keuangan. Instansi pemerintah yang memiliki pengendalian detektif yang tidak berkualitas akan dapat melakukan pelaporan yang tidak sesuai, sehingga instansi pemerintah akan mengalami kerugian akibat kecurangan yang terjadi. Kecerdasan spiritual yang tinggi dan berkembang baik mampu memaknai penderitaan hidup. Sebaliknya jika kecerdasan spiritual rendah, maka kecurangan bisa terjadi kapan saja.
6. Kecerdasan spiritual mampu memoderasi pengaruh pengendalian represif terhadap pencegahan kecurangan laporan keuangan. Jika pengendalian represif tidak diterapkan dengan baik dan pegawai tidak menaati peraturan yang ada maka kecurangan akuntansi akan terjadi kapanpun. Namun dengan memiliki kecerdasan spiritual yang tinggi, maka para aparat akan sadar dengan kewajiban untuk mematuhi segala peraturan yang berlaku

karena dari hati nurani untuk melakukan hal-hal yang baik sehingga kecurangan terminimalisir.

B. Keterbatasan penelitian

1. Pelaksanaan pengukuran yang tidak menghadapkan responden dengan kondisi nyata dikhawatirkan menyebabkan responden menjawab pernyataan survei secara normatif, sehingga hasil penelitian bisa saja menjadi bias dengan kondisi yang sebenarnya di lapangan.
2. Dari jumlah Satuan Kerja Perangkat Daerah di Makassar hanya 11 SKPD yang bersedia mengisi kuesioner. Hal ini disebabkan karena permasalahan perizinan yang rumit dan kesibukan pelatihan serta kunjungan kerja para pegawai pada SKPD tersebut. Bagi peneliti selanjutnya disarankan untuk memperluas objek penelitian, bukan hanya pada sektor publik yaitu Satuan Kerja Perangkat Daerah, tetapi juga dapat dilakukan pada sektor swasta yaitu perusahaan. Selain itu disarankan bagi peneliti selanjutnya untuk mengembangkan penelitian ini dengan meneliti faktor-faktor lain yang lebih berpengaruh terhadap pencegahan kecurangan laporan keuangan.
3. Penelitian ini tidak dapat digeneralisasikan untuk semua pegawai SKPD di Indonesia, karena latar belakang dan letak geografis yang berbeda-beda.

C. Implikasi penelitian

1. Bagi para pegawai SKPD diharapkan mampu meningkatkan kecerdasan spiritual pada dirinya untuk mencegah terjadinya kecurangan akuntansi. Karena dengan adanya kecerdasan spiritual pada diri seseorang akan sangat

memengaruhi sikap dan perilaku sehingga faktor-faktor yang dapat memengaruhi terjadinya kecurangan akuntansi dapat diminimalisir.

2. Bagi Pemerintah Kota Makassar diharapkan agar selalu berupaya untuk memaksimalkan penerapan pengendalian preventif, pengendalian detektif, dan pengendalian represif dalam meningkatkan pencegahan kecurangan laporan keuangan. Dengan demikian, program kerja yang dihasilkan mampu memberikan dampak yang maksimal kepada masyarakat.



DAFTAR PUSTAKA

- Abdullahi, Rabi' u., Mansor Noorhayati, dan Muhammad Sahir Nuhu. 2015. Fraud Triangle Theory and Fraud Diamond Theory: Understanding the Convergent and Divergent for Future Research. *European Journal of Business and Management*, 7(28): 1-36.
- Adelin, Vani dan Eka Fauzihardhani. 2013. Pengaruh Pengendalian Internal, Ketaatan pada Aturan Akuntansi, dan Kecenderungan terhadap Perilaku Tidak Etis. *Jurnal WRA*, 1(2): 1-12.
- Afkar, Taudlikhul. 2016. Efektivitas Pengendalian Preventif, pengendalian detektif, dan Pengendalian represif terhadap kecenderungan kecurangan akuntansi pada Koperasi jasa Keuangan Syariah Jawa Timur. *Majalah Ekonomi*, 21(2): 211-225.
- Ahriati, Deni., Prayitno Basuki, dan Erna Widiastuty. 2015. Analisis Pengaruh Sistem Pengendalian Internal, Asimetri Informasi, Perilaku Tidak etis, dan Kesesuaian Kompensasi terhadap Kecenderungan Kecurangan Akuntansi pada Pemerintah Daerah Kabupaten Lombok Timur. *Jurnal Infestasi*, 11(1): 41-55.
- Aminah dan Chindy Yolanda Faramitha. 2016. Hubungan Pengendalian Internal dan Kompensasi dengan Kecurangan Akuntansi (Studi pada BPR di Provinsi Lampung). *Jurnal Akuntansi dan Keuangan*, 7(1): 1-13.
- Aprilia, Regina. 2017. Pengaruh Financial Stability, Personal Financial Need, Ineffective Monitoring, Change In Auditor, dan Change In Director terhadap Financial Statement Fraud dalam Perspektif Fraud Diamon (Studi Empiris pada Perusahaan Manufaktur yang Terdaftar di Bursa Efek Indonesia Periode Tahun 2012-2014). *Jom Fekon*, 4(1): 1472-1486.
- Arfah, Eka Ariyati. 2011. Pengaruh Penerapan Pengendalian Internal terhadap Pencegahan Fraud Pengadaan Barang dan Implikasinya pada Kinerja Keuangan (Studi pada Rumah Sakit Pemerintah dan Swasta di Kota Bandung). *Jurnal Investasi*, 7(2): 137-153.
- Arifah, Anna. 2017. Pengaruh Ketaatan Aturan Akuntansi, Keefektifan Pengendalian Internal, Kesesuaian Kompensasi, Keadilan Prosedural dan Komitmen Organisasi terhadap Kecenderungan Kecurangan Akuntansi pada Perguruan Tinggi Negeri di Yogyakarta. *Jurnal Ekonomi dan Bisnis Ilmiah*, 1(1): 1-27.
- Arvianita. 2015. Pengaruh Audit Operasional dan Pengendalian Internal terhadap Efektifitas Pelayanan Kesehatan pada Rumah Sakit (Studi pada Rumah Sakit Umum Queen Latifa Yogyakarta). *Jurnal Manajemen dan Bisnis*, 8(2): 34-47.
- Badan Pengawasan Keuangan dan Pembangunan Tim Pengkajian SPKN. 2002. *Upaya Pencegahan dan Penanggulangan Korupsi pada Pengelolaan APBN/APBD*. Jakarta: Penerbit BPKP.

- Cahyani, Suastika Dewi., Hans Hananto Andreas, dan Yefta Andi Kus Noegroho. 2017. Pengaruh Kecerdasan Intelektual, Kecerdasan Emosional, dan Kecerdasan Spiritual terhadap Audit Judgment dalam Menentukan Risiko Kecurangan. *Simposium Nasional Akuntansi XX*: Jember.
- Cressey, Donald R. 1953. Others People Money, Of: The Internal Auditor as Fraud Buster, Hillison, William, Et Al 1999. *Managerial Auditing Journal*, 14(7): 351-362
- Darr, W dan F. Ntalianis. 2005. The Influence Of Religiosity and Work Status on Psychological Contracts. *The International Journal of Organizational Analysis*, 13(1): 89-102.
- Darufitri, Kartikandari. 2002. Pengaruh Motivasi, Iklim Organisasi, EQ dan IQ terhadap Kinerja Karyawan: Studi Kasus DPU dan SETDA di Kabupaten Bantul. *Jurnal Kajian Bisnis dan Manajemen*, 4(2): 41-48.
- Delfi. 2014. Pengaruh Efektivitas Pengendalian Internal dan Kesesuaian Kompensasi terhadap Kecenderungan Kecurangan Akuntansi pada Perusahaan BUMN Cabang Pekanbaru. *Jom Fekom*, 1(2): 1-12.
- Dewi, Paramita Puspita dan Soni Agus Irwandi. 2002. Hubungan Keadilan Organisasional dan Kecurangan Pegawai dengan Moderating Kualitas Pengendalian Internal. *The Indonesian Accounting Review*, 2(2): 159-172.
- Downida, Antok Noven. 2017. Analisis Faktor-Faktor Yang Memengaruhi Kecenderungan Kecurangan Akuntansi Pada Skpd Kota Kediri. *Jurnal Ilmuan Riset Akuntansi*. 6(5):1865-1884.
- Fahmi, Al., Rita Anugrah dan M Rasuli. 2017. Pengaruh Moralitas dan Kompensasi terhadap Kecenderungan Kecurangan Akuntansi pada Organisasi Perangkat Daerah Pemerintah Provinsi Riau. *Jurnal Ekonomi*, 25(3): 1-14.
- Fawzi. 2011. Analisis Pengaruh Keefektifan Pengendalian Internal, Persepsi Kesesuaian Kompensasi, dan Moralitas Manajemen terhadap Perilaku Tidak Etis dan Kecenderungan Kecurangan Akuntansi. *Jurnal Akuntansi*, 6(2): 1-22.
- Fuadi, Arif. 2013. Pengaruh Pengendalian Preventif dan Pengendalian Detektif terhadap Pencegahan Kecurangan Laporan Keuangan pada Satuan Kerja Perangkat Daerah Kota Bukittinggi. *Jurnal Ekonomi dan Bisnis*, 2(1):1-15.
- Ghozali, Imam. 2011. *Aplikasi Analisis Multivariate dengan IBM SPSS 19*. Semarang: Badan Penerbit Universitas Diponegoro.
- Gusnardi. 2012. Peran Forensic Accounting Dalam Pencegahan Fraud. *Pekbis jurnal*, 4 (1): 17-25.
- Hadiprajitno, P. Basuki. 2013. Struktur Kepemilikan, Mekanisme Tata Kelola Perusahaan dan Biaya Keagenan di Indonesia (Studi Empiris pada Perusahaan di Bursa Efek Indonesia). *Jurnal Akuntansi dan Auditing*, 9(2): 97-127.

- Hafizah, Nurul., Novita Waningtyas Respati, dan Chairina. 2016. Faktor-Faktor yang Mempengaruhi Kecurangan Laporan Keuangan dengan Analisis Fraud Triangle. *Jurnal Reviu Akuntansi dan Keuangan*, 6(1): 811-822.
- Hage, J dan B. Posner. 2015. Religion, Religiosity, and Leadership Practices: An Examinations In The Lebanese Workplace. *Organizational Development Journal*, 36(4): 396-412.
- Hair, J.F., Anderson R.E, dan Black W.C. 2006. *Multivariate Data Analysis*. New Jersey: Pearson Educational.
- Heider, Fritz. 1958. *The Psychology of Interpersonal Relations Attribution*. New York: Wiley.
- Herman, Ayuthia Ramadhani., Andreas, dan Hardi. 2013. Pengaruh Faktor-Faktor Audit Internal terhadap Pelaksanaan Good Corporate Governance. *Jurnal Akuntansi Keuangan dan Bisnis*, 6(1): 1-8.
- Hilmi, Abdullah. 2005. Pengaruh Kejelasan Sasaran Anggaran, Pengendalian Akuntansi, dan Sistem Pelaporan terhadap Akuntabilitas Kinerja Akuntansi Pemerintah Daerah (Studi pada Kabupaten dan Kota di Daerah Istimewa Yogyakarta). *Kompak*, 13: 37-67.
- Indriantoro dan Supomo. 1999. *Metodologi Penelitian Bisnis untuk Akuntansi dan Manajemen*. Edisi Pertama. BPFE Yogyakarta.
- Indriastuti, Devy Ervina., Agusdin dan Animah. 2016. Analisis Pengaruh Asimetri Informasi, Pengendalian Internal, Persepsi Kesesuaian Kompensasi, Moralitas Individu dan Ketaatan Aturan Akuntansi. *Jurnal Investasi*, 12(2): 115-130.
- Jensen, Michael C dan William H. Meckling. 1976. Theory of the Firm: Managerial Behaviour, Agensi Cost, and Ownership Structure. *Journal Of Financial Economic*, 3: 305-360.
- Kartika, Andi. 2010. Pengaruh Komitmen Organisasi dan Ketidakpastian Lingkungan dalam Hubungan Antara Partisipasi Anggaran Dengan Senjangan Anggaran. *Kajian Akuntansi*, 2(1): 39-60.
- Kusumastuti, Nur Ratri. 2012. Analisis Faktor-Faktor yang Berpengaruh terhadap Kecenderungan Kecurangan Akuntansi dengan Perilaku Tidak Etis sebagai Variabel Intervening. *Jurnal Ekonomi dan Bisnis*, 1-20.
- Kusumastuti, Nur Ratri dan Wahyu Meiranto. 2012. Analisis Faktor-Faktor yang Berpengaruh terhadap kecenderungan Kacurangan Akuntansi dan Perilaku tidak Etis dengan Sistem Keefektifan Pengendalian Internal sebagai Variabel Moderating. *Diponegoro Journal of Accounting*, 1(1): 1-15.
- Kusumawardhani, Prisca. 2012. Deteksi Financial Statement Fraud dengan Analisis Fraud Triangle pada Perusahaan Perbankan yang Terdaftar di Bursa Efek Indonesia. 1-20.

- Lestari, I dan Supadmi N. 2017. Pengaruh Pengendalian Internal, Integritas, dan Asimetri Informasi pada Kecurangan Akuntansi. *E-jurnal Akuntansi*, 21(1): 23-56.
- Liana, Anatan. 2009. *Manajemen Sumber Daya Manusia dalam Bisnis Modern*. Bandung: Alfabeta.
- Maghfiroh, Nur., Komala Ardiyani, dan Syafnita. 2015. Analisis Pengaruh Financial Stability, Personal Financial Need, External Pressure, dan Ineffective Monitoring pada Financial Statement Fraud dalam Perspektif Fraud. *Jurnal Ekonomi dan Bisnis*, 16(1): 51-66.
- Mayangsari, Sekar dan Wilopo. 2002. Konservatisme Akuntansi, Value Relevance, dan Discretionary Accruals: Implikasi Empiris Model Feltham-Olson. *Jurnal Riset Akuntansi Indonesia*, 5(3): 291-310.
- Mufidah dan Amilia Paramita Sari. 2018. Pengaruh Pengendalian Internal, Ketaatan Aturan Akuntansi, terhadap Akuntabilitas Keuangan dengan Pencegahan Kecurangan (Fraud) sebagai Variabel Intervening pada Travel Haji dan Umrah di Kotamadya Jambi. *Journal of Economics and Business*, 2(2): 218-234.
- Najahningrum, Anik Fatun. 2013. Faktor-Faktor yang Mempengaruhi Kecenderungan Kecurangan (Fraud): Persepsi Pegawai Dinas Provinsi DIY. *Accounting Analysis journal*, 2(3): 259-267.
- Ningsaptiti, Restie. 2010. Analisis Pengaruh Ukuran Perusahaan dan Mekanisme Corporate Governance terhadap Manajemen Laba pada Perusahaan Manufaktur yang Terdaftar di Bursa Efek Indonesia. *Simposium Nasional Akuntansi X*: Makassar.
- Notoprasetyo, Christina Gunaeka. 2012. Pengaruh Kecerdasan Emosional dan Kecerdasan Spiritual Auditor terhadap Kinerja Auditor pada Kantor Akuntan Publik Surabaya. *Jurnal Ilmiah Mahasiswa Akuntansi*, 1(4).
- Nur, DP Emrinaldi Junita dan Wahyudi DP. 2014. Pengaruh Etika, Kompetensi Pengalaman Auditor, dan Situasi Audit terhadap Ketepatan Pemberian Opini Audit Melalui Pertimbangan Materialitas dan Skeptisisme Profesional Auditor. *Jurnal Ilmiah STIE MDP*, 3(2): 1-22.
- Pangesty, Setya Sela., Elva Nuraina, dan Nur Wahyuning Sulistyowati. 2014. Pengaruh Fraud Diamond terhadap Deteksi Kecurangan Laporan Keuangan pada Perusahaan Manufaktur yang Terdaftar di Bursa Efek Indonesia. *Forum Ilmiah Mahasiswa Akuntansi*, 11: 1-23.
- Pekerti, A dan Sendjaya S. 2010. Servant Leadership as Antecedent of Trust in Organization. *Leadership and Organization Journal*, 31(7): 643-663.
- Peraturan Pemerintah Republik Indonesia Nomor 60 Tahun 2008 tentang Sistem Pengendalian Internal.
- Peraturan Pemerintah Republik Indonesia Nomor 71 Tahun 2010 tentang Standar Akuntansi Pemerintahan Republik Indonesia.

- Prihatin, Intan Umbari. 2016. Suryadharna Ali Hadapi Vonis 11 Tahun Penjara.
Retrieved From: <https://m.merdeka.com/peristiwa/2349876565656/dituntut-11-tahun-penjara-suryadharna-ali-hari-ini-hadapi-vonis.html>
- Purnamasari, P dan Amaliah I. 2015. Fraud Prevention: Relevance to Religiosity and Spirituality In The Workplace. *Social and Behavioral Sciences*, 211: 827-835.
- Puspasari, Novita dan Eko Suwardi. 2012. Pengaruh Moralitas Individu dan Pengendalian Internal terhadap Kecenderungan Kecurangan Akuntansi: Studi Eksperimen pada Konteks Pemerintah Daerah. *Simposium Nasional Akuntansi XV*. 1-20.
- Rahmi, Febri dan Asni Sovia. 2017. Dampak Sistem Pengendalian Internal, Perilaku Tidak Etis dan Moralitas Manajemen terhadap Kecenderungan Kecurangan Akuntansi pada Perusahaan Developer di Pekanbaru. *Jurnal Al-Iqtishad*, 13(1): 48-66.
- Ramamoorti, Sridhar. 2008. The psychology and Sociology of Fraud: Integrating the Behavioral Sciences Component Into Fraud and Forensic Accounting Curricula. *Issues in Accounting Education*, 23(4): 521-533.
- Revrison, Baswir. 1999. *Akuntansi Pemerintahan Indonesia*. Yogyakarta: Penerbit BPFE.
- Saponah. 2003. Pengaruh Partisipasi Masyarakat dan Transparansi Kebijakan Publik terhadap Hubungan antara Pengetahuan Dewan tentang Anggaran dengan Pengawasan Keuangan Daerah. *Simposium nasional Akuntansi VI*.
- Sayyid. 2013. Fraud dan Akuntansi Forensik (Upaya Minimalisasi Kecurangan dan Rekayasa Keuangan). *Jurnal Studi Ekonomi At-Taradhi*. 4 (1): 1-94.
- Setiawan, Joko. 2015. Pengaruh Karakteristik Individu Dan Lingkungan Kerja Terhadap Kinerja Karyawan Pada PT.Awetama Bina Reksa. *Jurnal AKMENBIS (Akademi Akuntansi Permata Harapan)*. 2(1): 55-70.
- Sihombing, Kennedy Samuel, dan Shiddiq Nur Rahardjo. 2014. Analisis *Fraud Diamond* Dalam Mendeteksi *Financial Statement Fraud*. *Diponegoro Journal Of Accounting*, 3(2): 1-12.
- Sofyani, Hafiez dan Nadia Rahma. 2015. Pengaruh Pendidikan Karakter Keagamaan dan Otoritas Atasan Untuk Berbuat Curang Terhadap Perilaku Tidak Etis Akuntan. *Jurnal Akuntansi dan Keuangan Indonesia*. 12 (2):106-122.
- Sohuturon, Marhatan. 2018. Kepala Keuangan Makassar Jadi Tersangka Kasus Korupsi Anggaran Kota Sebesar 30 Persen di SKPD Makassar.
Retrieved From: <https://m.cnnindonesia.com/nasional/20180912232825-12-329785/kepala-keuangan-makassar-jadi-tersangka-korupsi-anggaran-kota.html>

- Sugiyono. 2014. *Metode Penelitian Kuantitatif, Kualitatif, dan Kombinasi*. Bandung: Alfabeta.
- Sumarlin dan Sastiana. 2016. Pengaruh Audit Forensik dan Profesionalisme Auditor terhadap Pencegahan Fraud dengan Kecerdasan Spiritual sebagai Variabel Moderating pada Perwakilan BPKP Provinsi Sulawesi Selatan. *Akuntansi Peradaban*, 1(1): 106-127.
- Syakhroza, A. 2002. The Effect of Politics on Budgetary Control: A Study of Fertilizer Industry in Indonesia. *International Journal of Business Studies*, 10:75-96.
- Thoyibatun, Siti. 2009. Faktor-Faktor yang Berpengaruh terhadap Perilaku Tidak Etis dan Kecenderungan Kecurangan Akuntansi serta Akibatnya terhadap Kinerja Organisasi. *Jurnal Ekonomi dan Keuangan*, 16(2): 245-260.
- Tiro, Andi Amirullah Arif. 2014. Pengaruh Pengendalian Internal dan Kompensasi terhadap Kecurangan Laporan Keuangan pada Pemerintah Kota Palopo. *Simposium Nasional Akuntansi VI*.
- Tuanakotta, Theodorus M. 2007. *Akuntansi Forensik dan Audit Investigatif*. Jakarta: Lembaga Penerbit Fakultas Ekonomi Universitas Indonesia
- Urumsah, D., Wicaksono A.P, dan Pratama AJP. 2016. Melihat Jauh ke Dalam: Dampak Kecerdasan Spiritual Terhadap Niat untuk Melakukan Kecurangan. *Jurnal Akuntansi dan Auditing Indonesia*, 20(1): 47-55.
- Wilopo. 2009. Analisis Faktor-Faktor yang Berpengaruh terhadap Kecenderungan Kecurangan Akuntansi: Studi Kasus pada Perusahaan Publik dan Badan Usaha Milik Negara di Indonesia. *Simposium Nasional Akuntansi IX*.
- Wirataatmadja, Asikum. 2010. Akuntansi Forensik Sebagai Suatu Langkah Pengungkapan Fraudulent. *Jurnal E-Mabis FE-Unimal*. 11 (1): 1-22.
- Yu, BTW dan Ming Liu. 2008. Effect of Control Mechanisme on Positive Organizational Change. *Journal of Organizational Change Management*, 21(3): 385-404.
- Zulkarnain, Rifqi Mirza. 2013. Analisis Faktor yang Mempengaruhi Terjadinya Fraud pada Dinas Kota Surakarta. *Accounting Analysis Journal (AAJ)*, 1(3): 25-47.



LAMPIRAN

UNIVERSITAS ISLAM NEGERI

ALAUDDIN

M A K A S S A R

LAMPIRAN 1

KUESIONER PENELITIAN

Perihal : Permohonan Kesediaan menjadi Responden

Responden yang terhormat,

Dalam rangka menyelesaikan tugas akhir program Sarjana (S-1), Fakultas Ekonomi dan Bisnis Islam Jurusan Akuntansi Universitas Islam Negeri Alauddin Makassar (UINAM), maka peneliti sangat mengharapkan kesediaan Bapak/Ibu/Sdr/i untuk mengisi kuesioner yang terlampir.

Kuesioner ini bertujuan untuk kepentingan akademis, oleh karena itu jawaban yang Bapak/Ibu/Sdr/i berikan sangat besar manfaatnya bagi pengembangan ilmu dan penelitian saya, kuesioner ini tidak ada hubungannya dengan status dan kedudukan ditempat kerja, sehingga saya berharap Bapak/Ibu/Sdr/i dapat mengisi kuesioner ini dengan lengkap dan sesuai dengan keadaan yang sebenarnya. Data yang diperoleh akan dijaga kerahasiaannya dan hanya digunakan untuk kepentingan penelitian saja. Atas kerja sama dan ketersediaan Bapak/Ibu dan Saudara/i dalam mengisi kuesioner ini, saya ucapkan terimakasih.

Contact Person :

082191369396

Makassar, 07 Februari 2018

Hormat Saya,

Masdiana

Nim : 90400114005

IDENTITAS RESPONDEN

Mohon di jawab pada isian yang telah di sediakan dan pilihlah jawaban pada pernyataan pilihan dengan member tanda (v) pada satu jawaban yang sesuai dengan kondisi Bapak/Ibu.

1. Nama :(boleh tidak isi)
2. Umur :
3. JenisKelamin : Pria Wanita
4. Pendidikan Terakhir : S3 S2 S1 D3 SMA/SMK
5. Pengalaman Kerja :

- **Cara Pengisian Kuesioner**

Bapak/Ibu dan Saudara/i cukup memberikan tanda (v) pada pilihan jawaban yang tersedia (rentang angka dari 1 sampai dengan 5). Setiap pernyataan mengharapkan hanya satu jawaban dan setiap angka akan mewakili tingkat kesesuaian dengan pendapat yang diberikan :

1 = Sangat Tidak Setuju (STS)

2 = Tidak Setuju (TS)

3 = Netral (N)

4 = Setuju (S)

5 = Sangat Setuju (SS)

UNIVERSITAS ISLAM NEGERI

ALAUDDIN

M A K A S S A R

1. Pengendalian Preventif

No	Pernyataan	STS	TS	N	S	SS
1	Pimpinan sudah melaksanakan tanggungjawabnya sesuai dengan peraturan pemerintah yang telah ditetapkan					
2	Pengendalian internal yang ada dalam instansi sudah mempertimbangkan risiko dari luar					
3	Pengendalian dan pemeriksaan atas segala catatan dan dokumen yang penting sudah dilakukan dengan baik					
4	Sistem informasi yang ada di dalam instansi selalu diperbaharui sesuai dengan perkembangan teknologi yang ada.					
5	Pemantauan di instansi dilakukan secara berkala					

2. Pengendalian Detektif

No	Pernyataan	STS	TS	N	S	SS
1	Pimpinan dan pegawai sudah melaksanakan wewenang dan tanggung jawab sesuai dengan peraturan yang ada					
2	Pemeriksaan fisik atas kekayaan instansi (kas, piutang,dll) dilakukan secara berkala untuk menghindari tindak kecurangan					

3	Sistem akuntansi digunakan untuk mencatat seluruh informasi kegiatan operasional instansi					
4	Setiap transaksi yang dicatat selalu didukung dengan bukti-bukti transaksi					
5	Pemisahan kekayaan hasil dari instansi dan diluar instansi dilakukan dengan transparan					

3. Pengendalian Represif

No	Pernyataan	STS	TS	N	S	SS
1	Melakukan pembuktian setiap transaksi secara terbalik dengan pemeriksaan rutin					
2	Pencatatan transaksi harus sesuai dengan prinsip akuntansi yang berlaku secara umum					
3	Setiap sumber daya manusia wajib mentaati peraturan dan sistem yang digunakan instansi					
4	Adanya pemantauan dari pimpinan/instansi dapat membantu mengatasi tindak kecurangan					

4. Pencegahan Kecurangan Laporan Keuangan

No	Pernyataan	STS	TS	N	S	SS
1	Pemeriksaan dan pengendalian internal instansi, dilakukan dalam periode waktu berjalan					

2	Komitmen dalam menjalankan pemeriksaan transaksi					
3	Instansi membangun budaya organisasi dengan karakter anti korupsi					
4	Instansi melakukan penilaian pengendalian internal dengan baik					

5. Kecerdasan Spiritual

No	Pernyataan	STS	TS	N	S	SS
1	Mampu menjadikan penderitaan sebagai pengalaman yang dapat membentuk diri menjadi lebih baik					
2	Bisa mengendalikan diri dan tidak panik saat menghadapi kesulitan					
3	Mampu melihat makna dalam setiap peristiwa termasuk penderitaan yang di alami					
4	Bersabar dan berfikir positif ketika mengalami rasa sakit					
5	Selalu memikirkan dampak positif dan negatif saat mengambil keputusan					

M A K A S S A R

LAMPIRAN 2

REKAPITULASI JAWABAN RESPONDEN

PENGENDALIAN PREVENTIF					
X1.1	X1.2	X1.3	X1.4	X1.5	TOTAL
4	3	3	2	2	14
4	3	3	2	2	14
4	4	4	5	5	22
4	4	4	5	5	22
4	4	4	4	5	21
4	4	4	4	5	21
4	4	4	4	5	21
4	4	4	4	5	21
4	4	4	4	4	20
4	4	4	4	4	20
5	5	5	5	5	25
5	5	5	5	5	25
5	5	5	5	5	25
4	4	4	4	4	20
3	3	3	2	2	13
4	3	4	4	4	19
4	4	4	4	3	19
4	4	4	3	4	19
5	4	4	5	5	23
4	3	3	4	5	19
4	4	5	5	5	23
4	4	4	5	5	22
5	5	4	4	4	22
4	4	4	5	5	22
4	4	5	5	4	22
4	4	4	4	5	21
4	4	4	4	5	21
5	5	5	5	5	25
4	4	4	4	4	20
4	4	4	4	4	20
4	4	4	4	4	20
4	4	4	4	4	20

4	4	4	4	4	20
4	3	4	4	4	19
3	3	3	3	2	14
5	5	5	5	5	25
5	4	4	5	5	23
5	5	5	5	5	25
4	4	4	4	4	20
3	3	3	2	2	13
4	3	4	4	4	19
4	4	4	4	5	21
4	4	3	1	3	15
4	3	3	2	2	14
4	4	4	4	5	21
4	4	4	5	5	22
4	4	4	4	5	21
4	4	4	4	4	20
4	4	4	4	5	21
4	4	4	5	3	20
4	4	5	5	4	22

PENGENDALIAN DETEKTIF

X2.1	X2.2	X2.3	X2.4	X2.5	TOTAL
4	4	4	5	3	20
4	4	4	5	3	20
4	5	5	5	5	24
4	5	5	5	5	24
4	3	4	4	3	18
4	3	4	4	3	18
4	3	4	4	3	18
4	3	4	4	3	18
3	3	4	4	4	18
3	3	4	4	4	18
5	5	5	5	5	25
5	5	5	5	5	25
5	5	5	5	5	25
4	4	4	4	4	20

3	3	4	4	3	17
4	4	3	3	4	18
4	4	4	4	4	20
4	4	4	4	4	20
4	5	4	5	5	23
4	3	3	5	3	18
5	5	5	4	5	24
5	5	4	4	5	23
4	4	4	5	5	22
4	4	4	4	4	20
4	5	4	4	5	22
4	4	4	4	4	20
4	4	4	4	4	20
5	5	5	5	5	25
4	4	4	4	4	20
4	4	4	4	4	20
4	4	4	4	4	20
4	4	4	4	4	20
4	4	4	4	4	20
4	4	4	4	4	20
4	4	4	4	4	20
4	4	4	4	4	20
3	4	4	4	3	18
3	2	3	4	2	14
5	5	5	5	5	25
4	5	4	5	5	23
5	5	5	5	5	25
4	4	4	4	4	20
3	3	4	4	3	17
4	4	4	4	4	21
4	4	4	4	4	20
3	2	4	4	3	16
4	4	4	5	3	20
4	3	4	4	3	18
4	5	5	5	5	24
4	3	4	4	3	18
3	3	4	4	4	18
4	4	4	4	4	20
4	4	4	4	5	21
4	5	4	4	5	22

PENGENDALIAN REPRESIF

X3.1	X3.2	X3.3	X3.4	TOTAL
4	5	5	5	19
4	5	5	5	19
4	5	5	5	19
4	5	5	5	19
4	4	5	5	18
4	4	5	5	18
4	4	5	5	18
4	4	5	5	18
4	4	4	4	16
4	4	4	4	16
4	5	5	5	19
4	5	5	5	19
4	5	5	5	19
4	4	4	4	16
3	2	5	5	15
3	2	3	2	10
4	4	4	3	15
4	4	3	4	15
4	5	4	5	18
3	4	5	5	17
4	4	4	5	17
5	5	4	5	19
4	5	5	5	19
5	4	4	4	17
4	4	4	5	17
4	4	5	5	18
4	4	5	4	17
3	4	5	5	17
4	4	4	4	16
4	4	4	4	16
4	4	4	4	16
4	4	4	4	16
3	4	4	4	15
4	4	4	4	16
3	2	4	3	12

4	5	5	5	19
4	5	4	5	18
4	5	5	5	19
4	4	4	4	16
3	2	5	5	15
3	2	3	2	10
4	4	4	5	17
4	5	1	2	12
4	5	5	5	19
4	4	5	5	18
4	5	5	5	19
4	4	5	5	18
4	4	4	4	16
4	4	5	4	17
4	4	5	5	18
4	4	4	5	17

PENCEGAHAN KECURANGAN LAPORAN KEUANGAN

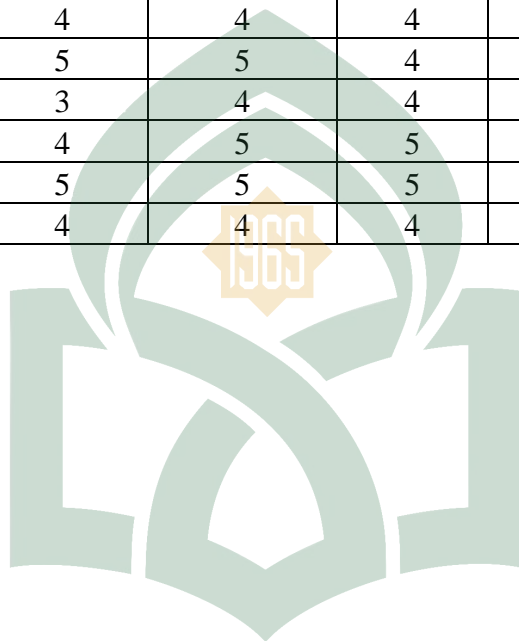
Y1	Y2	Y3	Y4	TOTAL
4	4	4	4	16
4	4	4	4	16
5	4	5	5	19
5	4	5	5	19
4	4	5	5	18
4	4	5	5	18
4	4	5	5	18
4	4	5	5	18
4	4	4	4	16
4	4	4	4	16
5	5	5	4	19
5	5	5	4	19
5	5	5	4	19
4	4	4	4	16
4	4	4	4	16
3	3	3	3	12
4	4	4	4	16
4	4	4	4	16

5	4	5	5	19
3	5	5	5	18
5	5	5	5	20
4	4	4	4	16
3	4	4	4	15
5	4	4	4	17
4	4	4	4	16
4	4	4	4	16
4	4	4	4	16
5	4	5	5	19
4	4	4	4	16
4	4	5	4	17
4	4	4	4	16
4	4	4	4	16
4	4	5	4	17
3	4	4	4	15
3	3	4	3	13
5	5	5	4	19
5	4	5	5	19
5	5	5	4	19
4	4	4	4	16
4	4	4	4	16
3	3	3	3	12
4	4	4	4	16
4	3	2	3	12
4	4	4	4	16
4	4	5	5	18
5	4	4	4	17
4	4	5	5	18
4	4	4	4	16
4	4	4	4	16
4	4	4	4	16
4	4	4	4	16

KECERDASAN SPIRITUAL

M1	M2	M3	M4	M5	TOTAL
4	4	4	4	5	21
4	4	4	4	5	21
4	4	4	4	4	20
4	4	4	4	4	20
4	4	5	5	4	22
4	4	5	5	4	22
4	4	5	5	4	22
4	4	5	5	4	22
4	4	3	4	4	19
4	4	3	4	4	19
5	4	5	5	5	24
5	4	5	5	5	24
5	4	5	5	5	24
4	4	4	4	4	20
4	5	3	4	5	21
3	3	4	4	4	18
4	4	4	4	3	19
4	4	4	4	4	20
5	4	5	4	5	23
5	5	4	4	4	22
5	5	4	5	5	24
5	5	4	4	4	22
4	4	5	5	5	23
5	4	4	4	5	22
4	4	4	4	4	20
4	5	5	5	5	24
4	4	4	5	5	22
5	5	5	5	5	25
4	4	4	4	4	20
4	4	4	4	4	20
4	4	4	4	4	20
4	4	4	4	4	20
4	4	4	4	4	20
4	4	4	4	4	20
3	3	5	5	5	21

5	4	5	5	5	24
5	4	5	4	5	23
5	4	5	5	5	24
4	4	4	4	4	20
4	5	3	4	5	21
3	3	4	4	4	18
4	4	4	4	3	19
3	4	4	5	5	21
4	4	4	3	5	20
4	4	5	5	4	22
4	4	4	4	4	20
4	4	5	5	4	22
4	4	3	4	4	19
4	4	4	5	5	22
4	5	5	5	5	24
4	4	4	4	4	20



UNIVERSITAS ISLAM NEGERI
ALAUDDIN
 M A K A S S A R

LAMPIRAN 3

STATISTIK DESKRIPTIF

A. Statistik Deskriptif Variabel

	N	Minimum	Maximum	Mean	Std. Deviation
X1	51	13,00	25,00	20,5686	2,85836
X2	51	14,00	25,00	20,3137	2,78919
X3	51	10,00	19,00	16,8431	2,18515
M	51	15,00	22,00	18,7255	1,78973
Y	51	12,00	20,00	16,6863	1,86000
Valid N (listwise)	51				

B. Statistik Deskriptif Pernyataan

1. Deskriptif Variabel Pengendalian Preventif

X11

	Frequency	Percent	Valid Percent	Cumulative Percent
Valid 3,00	3	5,9	5,9	5,9
4,00	40	78,4	78,4	84,3
5,00	8	15,7	15,7	100,0
Total	51	100,0	100,0	

X12

	Frequency	Percent	Valid Percent	Cumulative Percent
Valid 3,00	8	15,7	15,7	15,7
4,00	37	72,5	72,5	88,2
5,00	6	11,8	11,8	100,0
Total	51	100,0	100,0	

X13

	Frequency	Percent	Valid Percent	Cumulative Percent
Valid 3,00	7	13,7	13,7	13,7
4,00	35	68,6	68,6	82,4
5,00	9	17,6	17,6	100,0
Total	51	100,0	100,0	

X14

	Frequency	Percent	Valid Percent	Cumulative Percent
Valid 1,00	1	2,0	2,0	2,0
2,00	3	5,9	5,9	7,8
3,00	2	3,9	3,9	11,8
4,00	26	51,0	51,0	62,7
5,00	19	37,3	37,3	100,0
Total	51	100,0	100,0	

X15

	Frequency	Percent	Valid Percent	Cumulative Percent
Valid 2,00	4	7,8	7,8	7,8
3,00	3	5,9	5,9	13,7
4,00	17	33,3	33,3	47,1
5,00	27	52,9	52,9	100,0
Total	51	100,0	100,0	

2. Deskriptif Variabel Pengendalian Detektif

X21

	Frequency	Percent	Valid Percent	Cumulative Percent
Valid 3,00	9	17,6	17,6	17,6
4,00	35	68,6	68,6	86,3
5,00	7	13,7	13,7	100,0
Total	51	100,0	100,0	

X22

	Frequency	Percent	Valid Percent	Cumulative Percent
Valid 2,00	2	3,9	3,9	3,9
3,00	12	23,5	23,5	27,5
4,00	22	43,1	43,1	70,6
5,00	15	29,4	29,4	100,0
Total	51	100,0	100,0	

X23

	Frequency	Percent	Valid Percent	Cumulative Percent
Valid 3,00	4	7,8	7,8	7,8
4,00	37	72,5	72,5	80,4
5,00	10	19,6	19,6	100,0
Total	51	100,0	100,0	

X24

	Frequency	Percent	Valid Percent	Cumulative Percent
Valid 3,00	3	5,9	5,9	5,9
4,00	33	64,7	64,7	70,6
5,00	15	29,4	29,4	100,0
Total	51	100,0	100,0	

X25

	Frequency	Percent	Valid Percent	Cumulative Percent
Valid 2,00	1	2,0	2,0	2,0
3,00	14	27,5	27,5	29,4
4,00	19	37,3	37,3	66,7
5,00	17	33,3	33,3	100,0
Total	51	100,0	100,0	

3. Deskriptif Variabel Pengendalian Represif

X31

	Frequency	Percent	Valid Percent	Cumulative Percent
Valid 3,00	9	17,6	17,6	17,6
4,00	40	78,4	78,4	96,1
5,00	2	3,9	3,9	100,0
Total	51	100,0	100,0	

X32

	Frequency	Percent	Valid Percent	Cumulative Percent
Valid 2,00	5	9,8	9,8	9,8
3,00	1	2,0	2,0	11,8
4,00	30	58,8	58,8	70,6
5,00	15	29,4	29,4	100,0
Total	51	100,0	100,0	

X33

	Frequency	Percent	Valid Percent	Cumulative Percent
Valid 3,00	4	7,8	7,8	7,8
4,00	21	41,2	41,2	49,0
5,00	26	51,0	51,0	100,0
Total	51	100,0	100,0	

X34

	Frequency	Percent	Valid Percent	Cumulative Percent
Valid 2,00	2	3,9	3,9	3,9
3,00	3	5,9	5,9	9,8
4,00	15	29,4	29,4	39,2
5,00	31	60,8	60,8	100,0
Total	51	100,0	100,0	

4. Deskriptif Variabel Pencegahan Kecurangan Laporan Keuangan

Y1

	Frequency	Percent	Valid Percent	Cumulative Percent
Valid 3,00	6	11,8	11,8	11,8
4,00	32	62,7	62,7	74,5
5,00	13	25,5	25,5	100,0
Total	51	100,0	100,0	

Y2

	Frequency	Percent	Valid Percent	Cumulative Percent
Valid 3,00	4	7,8	7,8	7,8
4,00	40	78,4	78,4	86,3
5,00	7	13,7	13,7	100,0
Total	51	100,0	100,0	

Y3

	Frequency	Percent	Valid Percent	Cumulative Percent
Valid 2,00	1	2,0	2,0	2,0
3,00	2	3,9	3,9	5,9
4,00	28	54,9	54,9	60,8
5,00	20	39,2	39,2	100,0
Total	51	100,0	100,0	

UNIVERSITAS ISLAM NEGERI

Y4

	Frequency	Percent	Valid Percent	Cumulative Percent
Valid 3,00	4	7,8	7,8	7,8
4,00	34	66,7	66,7	74,5
5,00	13	25,5	25,5	100,0
Total	51	100,0	100,0	

5. Deskriptif Variabel Kecerdasan Spiritual

M1

	Frequency	Percent	Valid Percent	Cumulative Percent
Valid 3,00	12	23,5	23,5	23,5
4,00	35	68,6	68,6	92,2
5,00	4	7,8	7,8	100,0
Total	51	100,0	100,0	

M2

	Frequency	Percent	Valid Percent	Cumulative Percent
Valid 3,00	8	15,7	15,7	15,7
4,00	40	78,4	78,4	94,1
5,00	3	5,9	5,9	100,0
Total	51	100,0	100,0	

M3

	Frequency	Percent	Valid Percent	Cumulative Percent
Valid 3,00	18	35,3	35,3	35,3
4,00	28	54,9	54,9	90,2
5,00	5	9,8	9,8	100,0
Total	51	100,0	100,0	

M4

	Frequency	Percent	Valid Percent	Cumulative Percent
Valid 3,00	20	39,2	39,2	39,2
4,00	30	58,8	58,8	98,0
5,00	1	2,0	2,0	100,0
Total	51	100,0	100,0	

M5

	Frequency	Percent	Valid Percent	Cumulative Percent
Valid 3,00	22	43,1	43,1	43,1
4,00	27	52,9	52,9	96,1
5,00	2	3,9	3,9	100,0
Total	51	100,0	100,0	

LAMPIRAN 4

UJI KUALITAS DATA

A. Uji Validitas

1. Variabel Pengendalian Preventif

		Correlations					
		X11	X12	X13	X14	X15	X1
X11	Pearson Correlation	1	,760**	,681**	,590**	,599**	,811**
	Sig. (2-tailed)		,000	,000	,000	,000	,000
	N	51	51	51	51	51	51
X12	Pearson Correlation	,760**	1	,811**	,559**	,571**	,824**
	Sig. (2-tailed)	,000		,000	,000	,000	,000
	N	51	51	51	51	51	51
X13	Pearson Correlation	,681**	,811**	1	,734**	,563**	,866**
	Sig. (2-tailed)	,000	,000		,000	,000	,000
	N	51	51	51	51	51	51
X14	Pearson Correlation	,590**	,559**	,734**	1	,697**	,879**
	Sig. (2-tailed)	,000	,000	,000		,000	,000
	N	51	51	51	51	51	51
X15	Pearson Correlation	,599**	,571**	,563**	,697**	1	,849**
	Sig. (2-tailed)	,000	,000	,000	,000		,000
	N	51	51	51	51	51	51
X1	Pearson Correlation	,811**	,824**	,866**	,879**	,849**	1
	Sig. (2-tailed)	,000	,000	,000	,000	,000	
	N	51	51	51	51	51	51

** . Correlation is significant at the 0.01 level (2-tailed).

2. Variabel Pengendalian Detektif

		Correlations					
		X21	X22	X23	X24	X25	X2
X21	Pearson Correlation	1	,719**	,635**	,481**	,595**	,809**
	Sig. (2-tailed)		,000	,000	,000	,000	,000
	N	51	51	51	51	51	51
X22	Pearson Correlation	,719**	1	,608**	,574**	,858**	,929**
	Sig. (2-tailed)	,000		,000	,000	,000	,000
	N	51	51	51	51	51	51
X23	Pearson Correlation	,635**	,608**	1	,745**	,597**	,822**
	Sig. (2-tailed)	,000	,000		,000	,000	,000
	N	51	51	51	51	51	51
X24	Pearson Correlation	,481**	,574**	,745**	1	,424**	,732**
	Sig. (2-tailed)	,000	,000	,000		,002	,000
	N	51	51	51	51	51	51
X25	Pearson Correlation	,595**	,858**	,597**	,424**	1	,872**
	Sig. (2-tailed)	,000	,000	,000	,002		,000
	N	51	51	51	51	51	51
X2	Pearson Correlation	,809**	,929**	,822**	,732**	,872**	1
	Sig. (2-tailed)	,000	,000	,000	,000	,000	
	N	51	51	51	51	51	51

** . Correlation is significant at the 0.01 level (2-tailed).

3. Variabel Pengendalian Represif

		Correlations				
		X31	X32	X33	X34	X3
X31	Pearson Correlation	1	,663**		,141	,631**
	Sig. (2-tailed)		,000		,325	,010
	N	51	51		51	51

X32	Pearson Correlation	,663**	1	,417**	,608**	,863**
	Sig. (2-tailed)	,000		,002	,000	,000
	N	51	51	51	51	51
X33	Pearson Correlation	,141	,417**	1	,743**	,750**
	Sig. (2-tailed)	,325	,002		,000	,000
	N	51	51	51	51	51
X34	Pearson Correlation	,358**	,608**	,743**	1	,885**
	Sig. (2-tailed)	,010	,000	,000		,000
	N	51	51	51	51	51
X3	Pearson Correlation	,631**	,863**	,750**	,885**	1
	Sig. (2-tailed)	,000	,000	,000	,000	
	N	51	51	51	51	51

** . Correlation is significant at the 0.01 level (2-tailed).

4. Variabel Pencegahan Kecurangan Laporan Keuangan

Correlations

		Y1	Y2	Y3	Y4	Y
Y1	Pearson Correlation	1	,543**	,504**	,406**	,755**
	Sig. (2-tailed)		,000	,000	,003	,000
	N	51	51	51	51	51
Y2	Pearson Correlation	,543**	1	,668**	,424**	,784**
	Sig. (2-tailed)	,000		,000	,002	,000
	N	51	51	51	51	51
Y3	Pearson Correlation	,504**	,668**	1	,788**	,913**
	Sig. (2-tailed)	,000	,000		,000	,000
	N	51	51	51	51	51
Y4	Pearson Correlation	,406**	,424**	,788**	1	,810**
	Sig. (2-tailed)	,003	,002	,000		,000
	N	51	51	51	51	51
Y	Pearson Correlation	,755**	,784**	,913**	,810**	1
	Sig. (2-tailed)	,000	,000	,000	,000	
	N	51	51	51	51	51

** . Correlation is significant at the 0.01 level (2-tailed).

5. Variabel Kecerdasan Spiritual

Correlations

		M1	M2	M3	M4	M5	M
M1	Pearson Correlation	1	,499**	,291*	,141	,315*	,675**
	Sig. (2-tailed)		,000	,038	,324	,024	,000
	N	51	51	51	51	51	51
M2	Pearson Correlation	,499**	1	-,089	,094	,233	,478**
	Sig. (2-tailed)	,000		,536	,512	,100	,000
	N	51	51	51	51	51	51
M3	Pearson Correlation	,291*	-,089	1	,674**	,275	,702**
	Sig. (2-tailed)	,038	,536		,000	,051	,000
	N	51	51	51	51	51	51
M4	Pearson Correlation	,141	,094	,674**	1	,370**	,715**
	Sig. (2-tailed)	,324	,512	,000		,008	,000
	N	51	51	51	51	51	51
M5	Pearson Correlation	,315*	,233	,275	,370**	1	,678**
	Sig. (2-tailed)	,024	,100	,051	,008		,000
	N	51	51	51	51	51	51
M	Pearson Correlation	,675**	,478**	,702**	,715**	,678**	1
	Sig. (2-tailed)	,000	,000	,000	,000	,000	
	N	51	51	51	51	51	51

** . Correlation is significant at the 0.01 level (2-tailed).

* . Correlation is significant at the 0.05 level (2-tailed).

B. Uji Reliabilitas

1. Variabel Pengendalian Preventif

Reliability Statistics	
Cronbach's Alpha	N of Items
,876	5

2. Variabel Pengendalian Detektif

Reliability Statistics	
Cronbach's Alpha	N of Items
,883	5

3. Variabel Pengendalian Represif

Reliability Statistics	
Cronbach's Alpha	N of Items
,792	4

4. Variabel Pencegahan Kecurangan Laporan Keuangan

Reliability Statistics	
Cronbach's Alpha	N of Items
,830	4

5. Variabel Kecerdasan Spiritual

Reliability Statistics	
Cronbach's Alpha	N of Items
,664	5

LAMPIRAN 5
UJI ASUMSI KLASIK

A. Uji Normalitas

One-Sample Kolmogorov-Smirnov Test

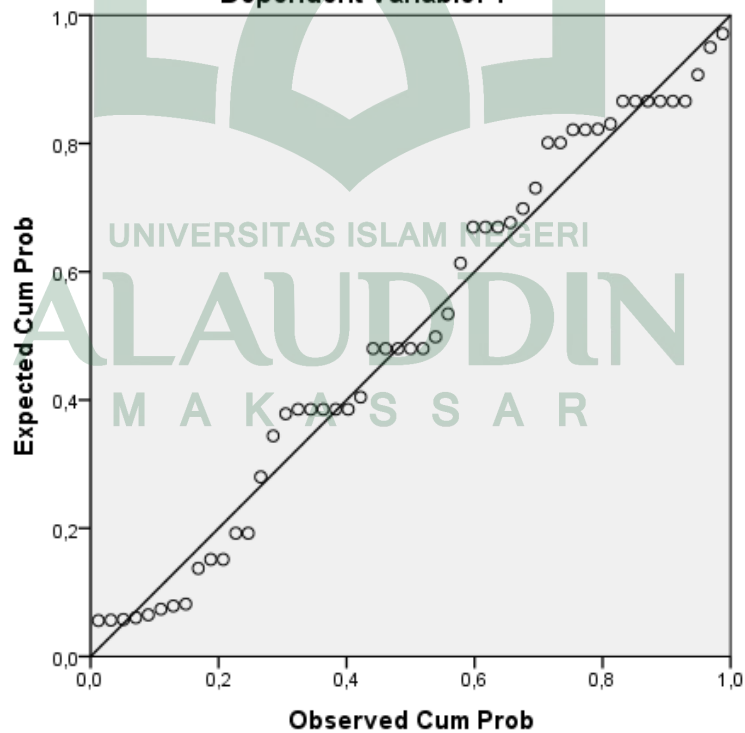
		Unstandardized Residual
N		51
Normal Parameters ^{a,b}	Mean	,0000000
	Std. Deviation	,95325098
Most Extreme Differences	Absolute	,105
	Positive	,084
	Negative	-,105
Kolmogorov-Smirnov Z		,751
Asymp. Sig. (2-tailed)		,626

a. Test distribution is Normal.

b. Calculated from data.

Normal P-P Plot of Regression Standardized Residual

Dependent Variable: Y

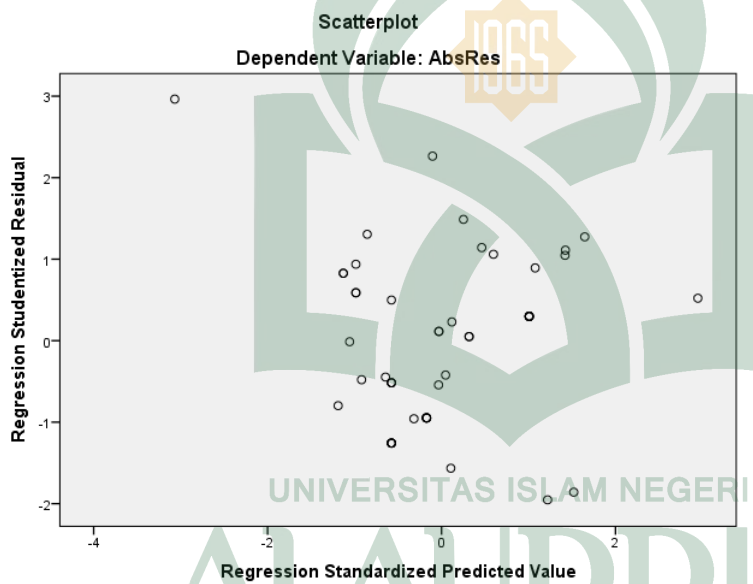


B. Uji Multikolinearitas

Model	Collinearity Statistics	
	Tolerance	VIF
1 X1	,341	2,934
X2	,496	2,017
X3	,523	1,913
M	,628	1,592

a. Dependent Variable: Y

C. Uji Heteroskedastisitas



Model	Unstandardized Coefficients		Standardized Coefficients	t	Sig.
	B	Std. Error	Beta		
1 (Constant)	2,649	1,586		1,671	,102
X1	-,034	,044	-,184	-,767	,447
X2	-,033	,038	-,177	-,886	,380
X3	,045	,047	,187	,964	,340
M	-,067	,052	-,227	-1,280	,207

a. Dependent Variable: AbsRes

LAMPIRAN 6
UJI HIPOTESIS

A. Analisis Regresi Linear Berganda

Model Summary

Model	R	R Square	Adjusted R Square	Std. Error of the Estimate
1	,851 ^a	,723	,706	1,00903

a. Predictors: (Constant), X3, X2, X1

ANOVA^a

Model	Sum of Squares	df	Mean Square	F	Sig.
1 Regression	125,128	3	41,709	40,966	,000 ^b
Residual	47,853	47	1,018		
Total	172,980	50			

a. Dependent Variable: Y

b. Predictors: (Constant), X3, X2, X1

Coefficients^a

Model		Unstandardized Coefficients		Standardized Coefficients	t	Sig.
		B	Std. Error	Beta		
1	(Constant)	2,904	1,270		2,287	,027
	X1	,170	,083	,261	2,036	,047
	X2	,167	,073	,250	2,297	,026
	X3	,410	,086	,482	4,793	,000

a. Dependent Variable: Y

B. Analisis Regresi Moderasi Dengan Uji Interaksi

Model Summary

Model	R	R Square	Adjusted R Square	Std. Error of the Estimate
1	,879 ^a	,772	,735	,95769

a. Predictors: (Constant), X3_M, X2, M, X1_M, X3, X2_M, X1

ANOVA^a

Model		Sum of Squares	df	Mean Square	F	Sig.
1	Regression	133,542	7	19,077	20,800	,000 ^b
	Residual	39,439	43	,917		
	Total	172,980	50			

a. Dependent Variable: Y

b. Predictors: (Constant), X3_M, X2, M, X1_M, X3, X2_M, X1

Coefficients^a

Model		Unstandardized Coefficients		Standardized Coefficients	t	Sig.
		B	Std. Error	Beta		
1	(Constant)	20,948	19,914		1,052	,299
	X1	1,299	1,299	1,997	1,000	,323
	X2	,208	1,155	,311	,180	,858
	X3	-1,946	1,097	-2,287	-1,774	,083
	M	-,795	1,027	-,765	-,774	,443
	X1_M	-,059	,067	-1,476	-,892	,377
	X2_M	-,004	,062	-,102	-,062	,951
	X3_M	,117	,054	2,354	2,154	,037

a. Dependent Variable: Y



KEMENTERIAN AGAMA
UNIVERSITAS ISLAM NEGERI (UIN) ALAUDDIN MAKASSAR
FAKULTAS EKONOMI DAN BISNIS ISLAM

Kampus 1 Jl. Sultan Alauddin No. 63 Makassar (0411) 864928 Fax 864923
Kampus II Jl. H. M. Yasin Limpo No. 36 Samata Sungguminasa – Gowa Tlp. 841879 Fax 8221400

Nomor : 188 /EB.IPP.00.9/1/2019
Sifat : Penting
Lampiran : -
Perihal : *Permohonan Izin Penelitian*

Gowa, 18 Januari 2019

Kepada,
Yth. UPT P2T BKPM
di Tempat

Assalamu Alaikum Warohmatullah Wabarokatuh.

Dengan hormat disampaikan bahwa Mahasiswa Fakultas Ekonomi dan Bisnis Islam UIN Alauddin Makassar yang tersebut namanya dibawah ini:

Nama : **Masdiana**
NIM : 90400114005
Fakultas : Ekonomi dan Bisnis Islam
Jurusan : Akuntansi
Semester : IX (Sembilan)
Alamat : Samata-Gowa

Bermaksud melakukan penelitian dalam rangka penyusunan skripsi sebagai salah satu syarat untuk memperoleh gelar sarjana. Adapun judul skripsinya:

“Efek Kecerdasan Spiritual dalam Memoderasi Pengaruh Pengendalian Internal terhadap Pencegahan Kecurangan laporan Keuangan (Studi pada Satuan Kerja Perangkat Daerah Kota Makassar)”

Dengan Dosen pembimbing: **1. Dr. Muh. Wahyuddin Abdullah, SE., M.Si., Ak.**
2. Ahmad Efendi, SE., MM.

Untuk maksud tersebut kami mengharapkan kiranya kepada mahasiswa yang bersangkutan dapat diberi izin melakukan penelitian di Satuan Kerja Perangkat Daerah kota Makassar.

Demikian harapan kami dan Terima Kasih.

Wassalam

Dekan Fakultas Ekonomi dan Bisnis Islam
UIN Alauddin Makassar,



Ambo Asse, M.Ag.
022 198703 1 002

Tembusan

1. Rektor UIN Alauddin Makassar di Samata-Gowa
2. Melampirkan yang bersangkutan



PEMERINTAH KOTA MAKASSAR
BADAN KESATUAN BANGSA DAN POLITIK

Jalan Ahmad Yani No 2 Makassar 90111
Telp +62411 – 3615867 Fax +62411 – 3615867
Email Kesbang@makassar.go.id Home page <http://www.makassar.go.id>



Makassar, 15 Februari 2019

K e p a d a

Nomor : 070 / 370-III/BKBP/II/2019
Sifat :
Perihal : Izin Penelitian

Yth. KEPALA SKPD SE- KOTA MAKASSAR

Di -
MAKASSAR

Dengan Hormat,

Menunjuk Surat dari Kepala Dinas Penanaman Modal dan Pelayanan Terpadu Satu Pintu Provinsi Sulawesi Selatan Nomor : 10559/S.01/PTSP/2019 Tanggal 24 Januari 2019, Perihal tersebut di atas, maka bersama ini disampaikan kepada Bapak bahwa :

Nama : **MASDIANA**
Nim/Jurusan : 90400114005 / Akuntansi
Pekerjaan : Mahasiswa (S1) / UIN Alauddin
Alamat : Jl. H.M. Yasin Limpo No. 36 Samata, Gowa
Judul : **"EFEK KECERDASAN SPIRITUAL DALAM MEMODERASI PENGARUH PENGENDALIAN INTERNAL TERHADAP PENCEGAHAN KECURANGAN LAPORAN KEUANGAN (STUDI PADA SATUAN KERJA PERANGKAT DAERAH KOTA MAKASSAR) "**

Bermaksud mengadakan **Penelitian** pada Instansi / Wilayah Bapak, dalam rangka **Penyusunan Skripsi** sesuai dengan judul di atas, yang akan dilaksanakan mulai tanggal **15 s/d 28 Februari 2019**.

Sehubungan dengan hal tersebut, pada prinsipnya kami dapat **menyetujui dengan memberikan surat rekomendasi izin penelitian ini** dan harap diberikan bantuan dan fasilitas seperlunya.

Demikian disampaikan kepada Bapak untuk dimaklumi dan selanjutnya yang bersangkutan melaporkan hasilnya kepada Walikota Makassar Cq. Kepala Badan Kesatuan Bangsa dan Politik

A.n WAKIL KOTA MAKASSAR
PIH KEPALA BADAN

Drs. AKHMAD NAMSU, M.M.
Pangkat Pembina
NP 196705242006041004

Tembusan :

- 1 Kepala Badan Kesatuan Bangsa dan Politik Prov. Sul – Sel. di Makassar.
- 2 Kepala Unit Pelaksana Teknis P2T Badan Koordinasi Penanaman Modal Daerah Prov. Sul Sel di Makassar.
- 3 Dekan Fak. Ekonomi dan Bisnis Islam UIN Alauddin Makassar di Makassar.
- 4 Mahasiswa yang bersangkutan
- 5 Arsip



PEMERINTAH PROVINSI SULAWESI SELATAN
DINAS PENANAMAN MODAL DAN PELAYANAN TERPADU SATU PINTU
BIDANG PENYELENGGARAAN PELAYANAN PERIZINAN

Nomor : 10559/S.01/PTSP/2019
Lampiran :
Perihal : **Izin Penelitian**

Kepada Yth,
Walikota Makassar

di-
Tempat

Berdasarkan surat Dekan Fak. Ekonomi dan Bisnis Islam UIN Alauddin Makassar Nomor : 138/EB./PP.00.0/1/2019 tanggal 18 Januari 2019 perihal tersebut diatas, mahasiswa/peneliti dibawah ini:

Nama : **MASDIANA**
Nomor Pokok : 90400114005
Program Studi : Akuntansi
Pekerjaan/Lembaga : Mahasiswa(S1)
Alamat : Jl. H. M. Yasin Limpo No. 36, Samata Gowa

Bermaksud untuk melakukan penelitian di daerah/kantor saudara dalam rangka penyusunan Skripsi, dengan judul :

" EFEK KECERDASAN SPIRITUAL DALAM MEMODERASI PENGARUH PENGENDALIAN INTERNAL TERHADAP PENCEGAHAN KECURANGAN LAPORAN KEUANGAN (STUDI PADA SATUAN KERJA PERANGKAT DAERAH KOTA MAKASSAR) "

Yang akan dilaksanakan dari : Tgl. **28 Januari s/d 28 Februari 2019**

Sehubungan dengan hal tersebut diatas, pada prinsipnya kami **menyetujui** kegiatan dimaksud dengan ketentuan yang tertera di belakang surat izin penelitian.

Demikian Surat Keterangan ini diberikan agar dipergunakan sebagaimana mestinya.

Diterbitkan di Makassar
Pada tanggal : 24 Januari 2019

UNIVERSITAS ISLAM NEGERI
ALAUDDIN
M A K A S S A R

A.n. GUBERNUR SULAWESI SELATAN
KEPALA DINAS PENANAMAN MODAL DAN PELAYANAN TERPADU SATU
PINTU PROVINSI SULAWESI SELATAN
Selaku Administrator Pelayanan Perizinan Terpadu

A. M. YAMIN, SE., MS.
Pangkat : Pembina Utama Madya
Nip : 19610513 199002 1 002

Tembusan Yth
1. Dekan Fak. Ekonomi dan Bisnis Islam UIN Alauddin Makassar di Makassar.
2. Peringgal

SIMAP PTSP 24-01-2019



Jl. Bougainville No.5 Telp. (0411) 441077 Fax. (0411) 448936
Website : <http://simap.sulselprov.go.id> Email : ptspr@sulselprov.go.id
Makassar 90222





PEMERINTAH KOTA MAKASSAR
BADAN KESATUAN BANGSA DAN POLITIK

Jalan Ahmad Yani No 2 Makassar 90111
Telp +62411 - 3615867 Fax +62411 - 3615867

Email Kesbang@makassar.go.id Home page <http://www.makassar.go.id>



Makassar, 27 Februari 2019

SURAT KETERANGAN
Nomor : 070/ 378 -II/BKBP/III/2019

Yang Bertanda Tangan dibawah ini

Nama : **Drs. AKHMAD NAMSUM, MM**
NIP : 19670524 200604 1 004
Jabatan : PII KEPALA BADAN

Dengan ini menerangkan bahwa

Nama : **MASDIANA**
NIM/Jurusan : 90400114005 / Akuntansi
Instansi/Pekerjaan : Mahasiswa (S1) UIN Alauddin
Alamat : Jl. H M Yasin Limpo No. 36, Samata Gowa
Judul : **"EFEK KECERDASAN SPIRITUAL DALAM MEMODERASI
PENGARUH PENGENDALIAN INTERNAL TERHADAP
PENCEGAHAN KECURANGAN LAPORAN KEUANGAN
(STUDI PADA SATUAN KERJA PERANGKAT DAERAH
KOTA MAKASSAR)"**

Yang bersangkutan telah melaksanakan penelitian/pengambilan data pada Badan Kesatuan Bangsa dan Politik Kota Makassar.

Demikian surat keterangan ini diberikan kepada yang bersangkutan, untuk dipergunakan seperlunya.

A.n WALIKOTA MAKASSAR
PII KEPALA BADAN


Drs. AKHMAD NAMSUM, MM.

Pangkat : Pembina
NIP : 196705242006041004

Tembusan :

- 1 Dekan Fak. Ekonomi dan Bisnis Islam UIN Alauddin Makassar di Makassar;
- 2 Mahasiswa yang bersangkutan;
- 3 Arsip



**PEMERINTAH KOTA MAKASSAR
DINAS PEMBERDAYAAN PEREMPUAN
DAN PERLINDUNGAN ANAK**

Jalan Jenderal Achmad Yani No. 2 Telepon : 3633733
MAKASSAR 90111

SURAT KETERANGAN PENELITIAN

Nomor : 070/112/DP3A/III/2019

Yang bertanda tangan dibawah ini Kepala Dinas Pemberdayaan Perempuan dan Perlindungan Anak Kota Makassar, menerangkan dengan sebenarnya bahwa :

Nama : MASDIANA
NIM/ Jurusan : 90400114005/Akuntansi
Pekerjaan : Mahasiswa (S1)/UIN Alauddin
Alamat : Jl. H. M. Yasin Limpo No. 36 Samata, Gowa

Benar telah melakukan Penelitian pada Dinas Pemberdayaan Perempuan dan Perlindungan Anak Kota Makassar, Mulai tanggal 15 S/D 28 Februari 2019 dengan Judul :

**"EFEK KECERDASAN SPIRITUAL DALAM MEMODERASI PENGARUH
PENGENDALIAN INTERNAL TERHADAP PENCEGAHAN KECURANGAN LAPORAN
KEUANGAN (STUDI PADA SATUAN KERJA PERANGKAT DAERAH KOTA
MAKASSAR"**

Demikian Surat Keterangan ini di berikan untuk dipergunakan sebagaimana mestinya

UNIVERSITAS ISLAM NEGERI

ALA UDDIN
M A K A S S A R

Makassar, 05 Maret 2019

**KEPALA DINAS PEMBERDAYAAN PEREMPUAN
DAN PERLINDUNGAN ANAK KOTA MAKASSAR**



TENRI A. PALALLO, S.Sos, M.Si

Pangkat : Pembina Tk. I

Nip. 19680412 199603 2 005



PEMERINTAH KOTA MAKASSAR
SEKRETARIAT DAERAH KOTA
Jalan Jenderal Achmad Yani No. 2 Telepon (0411) 3616006
MAKASSAR



SURAT KETERANGAN PENELITIAN

Nomor : 070/153/BPKS/II/2019

Yang bertanda tangan di bawah ini, Kasubag Pembina Badan Usaha Milik Daerah Kota Makassar menerangkan bahwa :

Nama : **MASDIANA**
Nim : 90400114005
Fak/Jurusan : Akuntansi
Pekerjaan : Mahasiswa (S1)
Universitas : Universitas Islam Negeri Alauddin (UIN)

Telah selesai melakukan penelitian terhitung mulai tanggal 15 Januari s/d 28 April 2019 untuk memperoleh data dalam rangka Penyusunan Skripsi yang berjudul "**EFEK KECERDASAN SPRITUAL DALAM MODERNISASI PENGARUH PENGENDALIAN INTERNAL TERHADAP PENCEGAHAN KECURANGAN LAPORAN KEUANGAN (STUDI PADA SATUAN KERJA PERANGKAT DAERAH KOTA MAKASSAR)**"

Demikian surat keterangan ini dibuat dan dibenkan kepada yang bersangkutan untuk dipergunakan seperlunya.

UNIVERSITAS ISLAM NEGERI

ALAUDDIN
MAKASSAR

Makassar, 28 Februari 2019

An.Kepala Bagian Perekonomian Dan Kerjasama Kota Makassar
Kasubag Pembina Badan Usaha Milik Daerah

AKBAR GOBEL S.STP. MM

Pangkat : Pembina

Nip : 19800323 199912 1 001

RIWAYAT HIDUP

MASDIANA, Lahir di Bone pada tanggal 01 Maret 1996. Penulis merupakan anak kedua dari tiga bersaudara, buah hati dari Ayahanda Halim dan Ibunda Nasa. Penulis memulai pendidikan di Taman Kanak-kanak (TK) Aisyiyah Bustanul Atfhal IV, kabupaten Bone pada tahun 2001. Kemudian melanjutkan pendidikan di Sekolah Dasar Inpres 5/81 Tompong patu Kabupaten Bone dan lulus pada tahun 2008.

Lalu melanjutkan pendidikan di SMP Negeri 3 Kahu Kabupaten Bone dan lulus pada tahun 2011, kemudian pada tahun tersebut penulis melanjutkan pendidikan di MA Muallimat Aisyiyah Cab. Makassar hingga tahun 2014, kemudian penulis melanjutkan pendidikan di Universitas Islam Negeri Alauddin Makassar pada Fakultas Ekonomi dan Bisnis Islam Jurusan Akuntansi pada tahun 2014 dan menyelesaikan studi pada tahun 2019.

Contact Person:

Email: Masdiana_alhalim@yahoo.com

No. Hp: 082-191-369-396

UNIVERSITAS ISLAM NEGERI

ALAUDDIN

M A K A S S A R