

**FAKTOR PENENTU PERMINTAAN PROPERTI
BUMI LESTARI DI KABUPATEN GOWA**



Skripsi

Diajukan untuk Memenuhi Salah Satu Syarat Memperoleh Gelar
Sarjan Ekonomi Pada Fakultas Ekonomi dan Bisnis Islam
Universitas Islam Negeri Alauddin Makassar

UNIVERSITAS ISLAM NEGERI
Oleh
IRMA SURYANI
NIM: 90300115035
ALAUDDIN
MAKASSAR

**JURUSAN ILMU EKONOMI
FAKULTAS EKONOMI DAN BISNIS ISLAM
UNIVERSITAS ISLAM NEGERI ALAUDDIN
MAKASSAR**

2019

PERNYATAAN KEASLIAN SKRIPSI

Saya yang bertanda tangan di bawah ini:

Nama : Irma Suryani
Nim : 90300115035
Jurusan/ Program Studi : Ilmu Ekonomi


Dengan ini menyatakan dengan sebenar-benarnya bahwa skripsi yang berjudul: **“FAKTOR PENENTU PERMINTAAN PROPERTI BUMI LESTARI DI KABUPATEN GOWA”** adalah karya ilmiah saya sendiri dan tidak terdapat karya atau pendapat yang pernah ditulis atau diterbitkan oleh orang lain, kecuali yang secara tertulis dikutip dalam naskah ini dan disebutkan dalam sumber kutipan dan daftar pustaka.

Apabila dikemudian hari ternyata di dalam naskah Skripsi ini dapat dibuktikan terdapat unsur-unsur jiplakan, saya bersedia menerima sanksi atas perbuatan tersebut dan diproses sesuai dengan peraturan perundang-undangan yang berlaku (UU No. 20 Tahun 2003, pasal 25 ayat dan pasal 70).

Gowa, 18 November 2019

Yang membuat pernyataan,

ALAUDDIN
M A K A S S A R


IRMA SURYANI
NIM:90300115035



PENGESAHAN SKRIPSI

Skripsi yang berjudul **“Faktor Penentu Permintaan Properti Bumi Lestari di Kabupaten Gowa”** yang disusun oleh **Irma Suryani**, NIM : **90300115035**, Mahasiswa Jurusan Ilmu Ekonomi Fakultas Ekonomi dan Bisnis Islam UIN Alauddin Makassar, telah diuji dan dipertahankan dalam sidang munaqasyah yang diselenggarakan pada tanggal 13 November 2019 bertepatan dengan 16 Rabi’ul-Awal 1441 H, dan dinyatakan telah dapat diterima sebagai salah satu syarat untuk memperoleh gelar Sarjana Ekonomi pada Fakultas Ekonomi dan Bisnis Islam jurusan Ilmu Ekonomi.

Samata-Gowa, 13 November 2019

16 Rabi’ul-Awal 1441 H

DEWAN PENGUJI

Ketua	: Prof. Dr. H. Abustani Ilyas, M.Ag.	(.....)
Sekretaris	: Dr. Muh. Wahyuddin Abdullah, SE., M.Si., Ak.	(.....)
Penguji I	: Dr. Syaharuddin, M.Si.	(.....)
Penguji II	: Dr. Murtiadi Awaluddin, M.Si.	(.....)
Pembimbing I	: Dr. Hasbiullah, SE., M.Si.	(.....)
Pembimbing II	: Akramunnas, SE., M.M.	(.....)

Diketahui Oleh:

Dekan Fakultas Ekonomi dan Bisnis Islam UIN
Alauddin Makassar



Prof. Dr. H. Abustani Ilyas, M.Ag.

NIM 19661130 199303 1 003

KATA PENGANTAR

Puji dan syukur penulis panjatkan kehadirat Allah SWT, atas limpahan rahmat serta hidayah-Nya. Sehingga penulis dapat menyelesaikan skripsi ini sebagai salah satu persyaratan untuk menyelesaikan Program Sarjana (S1) Jurusan Ilmu Ekonomi Fakultas Ekonomi dan Bisnis Islam Universitas Islam Negeri Alauddin Makassar. Shalawat serta salam tetap tercurahkan kepada Baginda Rasulullah Muhammad SAW sebagai suri tauladan bagi setiap umat di seluruh alam. Skripsi ini berjudul **“Faktor Penentu Permintaan Properti Bumi Lestari Di Kabupaten Gowa”** dan telah diselesaikan sesuai dengan waktu yang telah direncanakan sebelumnya.

Penyusunan skripsi ini terselesaikan dengan adanya kerjasama, bantuan, arahan, bimbingan dan petunjuk-petunjuk dari berbagai pihak yang terlibat secara langsung maupun tidak langsung. Terutama kepada kedua orang tua penulis yaitu: Ayahanda **Muh. Arifin** dan Ibunda **St. Maemunah** yang paling berjasa atas apa yang sampai saat ini saya capai, telah mendidik saya, membesarkan saya dengan penuh kasih sayang, menyekolahkan saya sampai pada tingkat ini dan terus memberikan doanya. Pada kesempatan ini penyusun ingin menyampaikan rasa terima kasih atas sumbangsih pemikiran, waktu, dan tenaga serta bantuan moril dan materi khususnya kepada:

1. Bapak Prof. Drs. Hamdan Juhannis, M.A., Ph.D selaku rektor UIN Alauddin Makassar dan para Wakil Rektor serta seluruh jajaran yang senantiasa mencurahkan dedikasinya dengan penuh keikhlasan dalam rangka pengembangan mutu dan kualitas UIN Alauddin Makassar.

2. Bapak Prof. Dr. H. Abustani Ilyas, M.Ag selaku Dekan Fakultas Ekonomi Dan Bisnis Islam Universitas Islam Negeri Alauddin Makassar.
3. Bapak Dr. Hasbiullah, SE., M.Si dan Dr. Alim Syariati, SE., M.Si selaku Ketua dan Sekretaris Jurusan Ilmu Ekonomi Fakultas Ekonomi Dan Bisnis Islam atas segala kontribusi, bantuan, dan bimbingannya selama ini.
4. Bapak Dr. Hasbiullah, SE., M.Si selaku dosen pembimbing 1 dan Bapak Akramunnas, SE., M.M, selaku dosen pembimbing 2 yang telah meluangkan waktunya ditengah kesibukannya untuk memberikan bimbingan, arahan, masukan serta saran yang sangat berguna bagi penulis untuk menyelesaikan skripsi ini.
5. Bapak Dr. Syaharuddin, M.Si selaku penguji 1 dan Bapak Dr. Murtiadi Awaluddin, SE., M.Si selaku penguji 2 yang telah memberikan saran dan masukan ditengah kesibukannya demi kesempurnaan tulisan ini.
6. Bapak Dr. Hasbiullah, SE., M.Si selaku pembimbing akademik saya yang selalu memberikan masukan dan saran serta arahan positif kepada saya.
7. Seluruh Dosen dan Staf pengajar Jurusan Ilmu Ekonomi Fakultas Ekonomi Dan Bisnis Islam Universitas Islam Negeri Alauddin Makassar yang telah memberikan ilmu dan pengalaman yang sangat bermanfaat bagi penulis.
8. Kepala Badan Pusat Statistik Kabupaten Gowa dan Seluruh staf Badan Pusat Statistik Kabupaten Gowa, Kantor pemasaran perumahan Bumi Lestari di Kabupaten Gowa yang telah memberikan izin dan data untuk melengkapi kebutuhan data dalam penelitian ini.

9. Terima kasih untuk kakak saya Amriani, Adriawan, Thamrin kalian telah memberiku semangat, doa dan selalu mengajarkanku untuk tidak bosan menunggu dosen.
10. Kepada teman seperjuangan di bangku perkuliahan, Ilmu Ekonomi A angkatan 2015 semoga kelas kita tetap terjaga. Teruntuk Muhammad Syawal sebagai keti yang begitu sabar menghadapi kami semua.
11. Teruntuk teman yang selalu bersama walaupun perselisihan dan kesalahan pahaman yang meliputi perjalanan pertemanan kita yaitu Kepompong kuucapkan terima kasih selama ini telah menghiasi lingkungan di kampus maupun di warkop. Putri Ayu Oktaviani temanku yang selalu berdampingan disegala cuaca selama kurang lebih 4 tahun, Eka Wahyuni temanku yang paling tulus nan polos, Tri Novita Makmur temanku yang selalu menghibur, Sitti Umroh temanku yang paling melow, Fitria temanku sang juragan emas, dan Andi Nurul Rizky Fauziah temanku yang paling jago urusan rumah tangga. Tetaplah menjadi temanku.
12. Teruntuk kepada teman yang selalu sabar mendampingiku mengerjakan tugas akhir dan menjadi operatorku Reski Arya Kamandanu S.E, Syahrial, dan Asriani Yunus S.E.
13. Teruntuk kepada sahabatku sekaligus saudaraku ETG yang selalu membuatku sadar akan tugas penyelesaian skripsi dengan cepat.
14. Teman-temanku Ilmu Ekonomi angkatan 2015 seperjuangan penunggu dilorong depan ruangan jurusan Ilmu Ekonomi yang tak sempat kusebutkan namanya satu persatu, tetaplah semangat.

15. Terima Kasih untuk semangat dan dukungannya teman-teman KKN Kecamatan Bulupoddo Kabupaten Sinjai teman yang selalu mensupport.

16. Semua pihak yang tidak dapat penulis sebutkan satu persatu, namun telah memberikan sumbangsi berupa dukungan semangat kepada penulis.

Harapan penulis semoga skripsi ini dapat memberikan manfaat bagi semua pihak meskipun penulis menyadari penuh bahwa skripsi ini jauh dari kesempurnaan. Dengan segenap kerendahan hati, penulis berharap semoga kekurangan yang ada pada skripsi ini dapat dijadikan bahan pembelajaran untuk penelitian yang lebih baik kedepannya, dan semoga skripsi ini bermanfaat bagi penulis khususnya dan pembaca pada umumnya. Akhir kata penulis mengucapkan “WassalamuAlaikum. Wr. Wb”.

Gowa,
Penulis

November 2019

IRMA SURYANI

UNIVERSITAS ISLAM NEGERI
ALAUDDIN
M A K A S S A R

DAFTAR ISI

PERNYATAAN KEASLIAN SKRIPSI	i
KATA PENGANTAR	ii
DAFTAR ISI	vi
DAFTAR TABEL/ILUSTRASI	viii
ABSTRAK	x
BAB I PENDAHULUAN	1
A. Latar Belakang.....	1
B. Rumusan Masalah.....	8
C. Hipotesis	8
D. Definisi Operasional Variabel & Ruang Lingkup Penelitian	11
E. Kajian Pustaka	13
F. Tujuan & Kegunaan Penelitian.....	15
BAB II TINJAUAN TEORITIS	16
A. Landasan Teori	16
B. Hubungan Antar Variabel.....	41
C. Kerangka Pikir	44
BAB III METODE PENELITIAN	45
A. Jenis & Lokasi Penelitian	45
B. Jenis & Sumber Data	45
C. Pendekatan Penelitian	46
D. Metode Pengumpulan Data.....	46
E. Teknik Pengolahan & Analisis Data.....	47
BAB IV HASIL PENELITIAN DAN PEMBAHASAN	54
A. Deskripsi Lokasi Penelitian.....	54
B. Deskripsi Variabel Penelitian.....	58
C. Hasil Pengolahan Data.....	64
D. Pembahasan.....	74

BAB V PENUTUP.....	84
A. Kesimpulan.....	84
B. Saran.....	85
DAFTAR PUSTAKA	86



UNIVERSITAS ISLAM NEGERI
ALAUDDIN
M A K A S S A R

DAFTAR TABEL

No.	Teks	Halaman
1.1	Jumlah penduduk di Kabupaten Gowa.....	1
1.2	Data Perumahan Bumi Lestari di Kabupaten Gowa.....	4
1.3	Permintaan Properti Bumi Lestari di Kabupaten Gowa.....	5
1.4	Penelitian Terdahulu.....	13
2.1	Elastisitas Permintaan.....	27
4.1	Luas Wilayah Menurut Kecamatan Di Kabupaten Gowa	55
4.2	Persentase Penduduk Usia 7-24 Tahun menurut Status Pendidikan Tahun 2017	57
4.3	Indikator Variabel Harga	59
4.4	Indikator Variabel Pendapatan Perkapita	60
4.5	Indikator Variabel Harga Substitusi	61
4.6	Indikator Variabel Suku Bunga	62
4.7	Indikator Variabel Permintaan Rumah.....	62
4.8	Hasil Model Regresi Linear.....	64
4.9	Hasil Uji Normalitas.....	67
4.10	Hasil Uji Multikolinieritas	68
4.11	Hasil Uji Autokorelasi	70
4.12	Hasil Uji Koefisien Determinasi (R^2)	70
4.13	Hasil Uji F Statistika	71
4.14	Hasil Uji Statistika T	72

DAFTAR GAMBAR

No.	Teks	Halaman
2.1	Kurva Permintaan.....	23
2.2	Skema Kerangka Pikir.....	44
4.1	Peta Administratif Kabupaten Gowa.....	54
4.2	Hasil Uji Heteroskedastisitas	69



ABSTRAK

Nama : Irma Suryani
NIM : 90300115035
Judul Skripsi : **Faktor Penentu Permintaan Properti Bumi Lestari di Kabupaten Gowa**

Permintaan properti Bumi Lestari di Kabupaten Gowa mengalami penurunan setiap tahun, dimana tahun 2018 adalah permintaan properti yang paling terendah diantara properti yang berada tidak jauh dari lokasi perumahan tersebut. Banyaknya persaingan pembangunan perumahan yang membuat para *developer* terus berlomba untuk membangun perumahan yang begitu menarik bagi masyarakat di Kabupaten Gowa.

Tujuan penelitian ini adalah untuk mengetahui seberapa besar pengaruh harga, pendapatan perkapita, harga substitusi dan suku bunga terhadap permintaan properti Bumi Lestari di Kabupaten Gowa. Penelitian ini dilaksanakan di Perumahan Bumi Lestari yang terletak di Kabupaten Gowa.

Jenis penelitian yang digunakan adalah penelitian kuantitatif, yaitu metode analisis data yang dilakukan dengan cara mencari, mengumpulkan dan menguji data yang berupa angka-angka (*numeric*) kemudian di analisis dan diolah menggunakan metode statistika. Sumber data penelitian ini berasal dari Perumahan Bumi Lestari di Kabupaten Gowa dan BPS di Kabupaten Gowa, BnK Inodnesia (BI) dengan menggunakan data sekunder melalui pendekatan analisis deskripsi kuantitatif dengan penelitian *explanatory research*.. Dengan teknik pengolahan data yaitu menggunakan uji asumsi klasik dan uji hipotesis, serta menganalisis data dengan menggunakan regresi linear berganda dengan menggunakan bantuan *SPSS 23*.

Hasil penelitian menunjukkan bahwa secara simultan variabel independen berpengaruh signifikan terhadap variabel dependen. Begitupun dengan secara parsial harga berpengaruh negatif, harga substitusi dan suku bunga berpengaruh signifikan dan berhubungan positif serta pendapatan perkapita berpengaruh positif dan tidak signifikan, terhadap permintaan perumahan Bumi Lestari di Kabupaten Gowa. Koefisien determinasi (*R-Square*) sebesar 0,997 hal ini menunjukkan bahwa besar persentase variasi permintaan properti yang bisa dijelaskan oleh variasi dari variabel bebas yaitu harga, pendapatan perkapita, harga substitusi, serta suku bunga 99,7% dan selebihnya dijelaskan oleh variabel lain diluar penelitian.

BAB I

PENDAHULUAN

A. Latar Belakang

Kabupaten Gowa memiliki wilayah administrasi yang terdiri dari 18 kecamatan dan 167 desa/kelurahan dengan luas sekitar 1.883,33 km² atau sama dengan 3,01% dari luas wilayah Provinsi Sulawesi Selatan. Wilayah Kabupaten Gowa sebagian besar merupakan dataran tinggi yaitu sekitar 72,26%. Jumlah penduduk sebesar 760.044 jiwa pada tahun 2018 (BPS, Kabupaten Gowa 2019).

Tabel 1.1
Jumlah Penduduk di Kabupaten Gowa Tahun 2012-2018

Tahun	Jumlah Penduduk (Jiwa/Tahun)
2012	670.465
2013	691.309
2014	709.386
2015	722.702
2016	735.493
2017	754.030
2018	760.044

Sumber : Badan Pusat Statistik Kabupaten Gowa, Tahun 2019

Peningkatan jumlah penduduk di Kabupaten Gowa dari tahun ke tahun menyebabkan kebutuhan rumah hunian di Kabupaten Gowa juga meningkat yang membuat para investor terus mengembangkan pembangunan perumahan. Rumah diperlukan manusia untuk berteduh dan bermukim, yang merupakan salah satu aspek penting dan mendasar dalam kehidupan manusia. Perumahan (*residential*) merupakan salah satu subsektor properti di samping perkantoran, pertokoan, perhotelan, dan industri (Grace Natalia Marpaung, 2011).

Posisi perumahan sebagai kebutuhan dasar manusia, maka perlu upaya pengembangan pembangunan terhadap kebutuhan perumahan yang sesuai dengan pendapatan masyarakat. Oleh karena itu, pengembangan perumahan di Kabupaten Gowa yang ditujukan untuk memenuhi kebutuhan dasar tersebut.

Pertumbuhan penduduk yang terus meningkat setiap tahun menyebabkan kebutuhan perumahan bagi masyarakat dari tahun ke tahun selalu mengalami peningkatan yang cukup pesat, sehingga menyebabkan permasalahan yang lebih kompleks diantaranya terbatasnya lahan perumahan terutama bagi masyarakat berpenghasilan rendah. Hal ini disebabkan karena harga tanah, membuat masyarakat terutama yang berpenghasilan menengah ke bawah mengalami kesulitan dalam mengakses lahan yang layak dan ideal untuk rumah. Sehingga kebijakan pemerintah yang memberikan subsidi perumahan untuk masyarakat yang berpenghasilan menengah ke bawah.

Menurut pasal 5 ayat 1 UU No. 4 tahun 1992 tentang Perumahan dan Pemukiman, setiap warga negara mempunyai hak untuk menempati, menikmati dan memiliki rumah yang layak dalam lingkungan yang sehat, aman, serasi, dan teratur. Seperti yang termaktub dalam Q.S. Al-A'raf/ 7:74

وَاذْكُرُوا إِذْ جَعَلَكُمْ خُلَفَاءَ مِنْ بَعْدِ عَادٍ وَبَوَّأَكُمْ فِي الْأَرْضِ تَتَّخِذُونَ مِنْ سُهُولِهَا قُصُورًا وَتَنْجِفُونَ الْجِبَالَ بَيْوتًا

فَاذْكُرُوا الْآءَ اللَّهِ وَلَا تَعْنُوا فِي الْأَرْضِ مُفْسِدِينَ

Terjemahnya:

Dan ingatlah ketika Dia menjadikan kamu khalifah-khalifah setelah kaum 'Ad dan menempatkan kamu di bumi. Di tempat yang datar kamu dirikan istana-istana dan di bukit-bukit kamu pahat menjadi rumah-rumah. Maka ingatlah nikmat-nikmat Allah dan janganlah kamu membuat kerusakan di bumi. (Departemen Agama RI, 2019)

Potret sebuah lingkungan permukiman sebagai sistem utama dalam sebuah tempat tinggal saat ini, memperlihatkan banyak permasalahan. Terbatasnya infrastruktur permukiman yang dapat melayani serta dapat menunjang kehidupan masyarakat yang menunjukkan aspek kualitas yang menurun maupun aspek kuantitas dibandingkan dengan jumlah penduduk. Kondisi demikian mudah dikenali pada sistem perumahan dan permukiman di masa sekarang. Perbandingan antara luas tanah dan jumlah penduduk khususnya di perkotaan makin memburuk (Arief Sabaruddin, 2012:6). Seperti yang termaktub dalam Q.S. Al-A'raf/ 7:56

وَلَا تُفْسِدُوا فِي الْأَرْضِ بَعْدَ إِصْلَاحِهَا وَادْعُوهُ خَوْفًا وَطَمَعًا إِنَّ رَحْمَتَ اللَّهِ قَرِيبٌ مِّنَ الْمُحْسِنِينَ

Terjemahnya :

Dan janganlah kamu berbuat kerusakan di bumi setelah (diciptakan) dengan baik. Berdoalah kepada-Nya dengan rasa takut dan penuh harap. Sesungguhnya rahmat Allah sangat dekat kepada orang yang berbuat kebaikan. (Departemen Agama RI, 2019)

Dalam ayat tersebut menjelaskan Allah SWT melarang manusia agar tidak membuat kerusakan di muka bumi ini. Larangan membuat kerusakan ini mencakup semua bidang termasuk merusak pergaulan, jasmani dan rohani orang lain, kehidupan serta sumber penghidupan (pertanian dan perdagangan), merusak lingkungan dan lain sebagainya. Bumi telah diciptakan oleh Allah SWT dengan segala kelengkapannya seperti gunung, lembah, sungai, lautan, daratan, hutan dan lain-lain. Semua yang telah ditujukan untuk keperluan manusia bisa diolah dan dimanfaatkan dengan sebaik-baiknya demi kesejahteraan masyarakat. Oleh karena itu, manusia dilarang membuat kerusakan di muka bumi.

Persoalan lingkungan yang terkait dengan pembangunan perumahan dan permukiman merupakan konversi lahan produktif yang dijadikan lahan perumahan yang diikuti dengan konsumsi bahan bangunan yang telah mengeksploitasi sumber daya alam. Hal ini akan menyebabkan kerusakan lingkungan. Seiring dengan pesatnya pertumbuhan penduduk memberikan pengaruh besar pada peningkatan kebutuhan dan pembangunan rumah. Pola pembangunan yang dilakukan pada akhirnya telah banyak memusnahkan lahan produktif.

Permintaan perumahan pada umumnya adalah jumlah produk rumah yang diminta pada berbagai tingkat harga. Hal ini disebabkan adanya keinginan untuk konsumsi jasa perumahan dalam memenuhi kebutuhan hidup rumah tangga. Kebutuhan akan jasa produk perumahan tersebut sangat ditentukan oleh jumlah penduduk dan besar kecilnya ukuran keluarga.

Pada dasarnya masyarakat sangat membutuhkan pemukiman dan perumahan yang bersih, sehat aman dan tenteram serta terjangkau baik lokasi maupun harganya. Berbeda halnya dengan salah satu perumahan yang berdiri dari tahun 2012 yang terletak disalah satu kawasan di Kabupaten Gowa yaitu perumahan Bumi Lestari.

Tabel 1.2
Data Perumahan Bumi Lestari di Kabupaten Gowa

No	Indikator	Perumahan Bumi Lestari
1.	Tahun Berdiri	2012
2.	Jumlah Rumah	125 unit
3.	Tipe	36
4.	Jumlah KK	121 KK

Sumber : Kantor Pemasaran Bumi Lestari Kabupaten Gowa, Tahun 2019

Perumahan Bumi Lestari adalah perumahan yang terdiri dari 125 unit dengan tipe rumah 36 dan tidak ada pengembangan lagi diakhir tahun 2018. Jumlah rumah yang laku dari sejak awal pembangunan yaitu sebanyak 121, selebihnya rumah yang belum laku. Pada tahun berikutnya pengembangan pembangunan tidak berlanjut lagi. Hal itu disebabkan karena penjualan yang semakin menurun di setiap tahun.

Tabel 1.3
Permintaan Properti Bumi Lestari di Kabupaten Gowa

Tahun	Permintaan Rumah (Unit/Tahun)	Presentase (%)
2012	31	25,61
2013	26	21,48
2014	21	17,35
2015	17	14,04
2016	12	9,91
2017	9	7,43
2018	5	4,13
Total	121	100

Sumber : Kantor Pemasaran Bumi Lestari di Kabupaten Gowa, 2019

Permintaan rumah dipengaruhi oleh faktor-faktor diantaranya adalah lokasi atau pertumbuhan penduduk, pendapatan, kemudahan pendanaan, fasilitas, dan sarana umum. Harga pasar rumah, selera konsumen serta peraturan perundang-undangan (Awang Firdaus, 1997).

Banyaknya persaingan dari properti perumahan lain yang tidak jauh dari lokasi perumahan tersebut setiap tahunnya. Perumahan tersebut salah satunya yaitu properti Green Balibi di Kabupaten Gowa, letaknya tidak jauh dari properti Bumi Lestari. Pembangunan properti Green Balibi membuat permintaan di properti Bumi Lestari menurun. Sedangkan pembangunan properti Green Balibi

sudah mencapai tahap II, perumahan tersebut dibangun sejak tahun 2013 sampai 2016 dari tahap I dan selanjutnya tahun 2017 dilakukan pembangunan tahap II.

Penetapan harga perumahan subsidi ditentukan oleh pemerintah mulai dari harga rumah, nilai KPR, serta suku bunga. Adapun kebijakan harga yang pemerintah tetapkan yang berubah setiap tahunnya itu dipengaruhi oleh kualitas bangunan setiap tahunnya berubah.

Harga rumah properti Bumi Lestari di Kabupaten Gowa setiap tahun selalu mengalami kenaikan, hal ini selain disebabkan oleh naiknya harga bahan bangunan juga disebabkan oleh terbatasnya lahan untuk perumahan. Ironisnya perumahan yang diperuntukkan untuk memenuhi pertumbuhan rumah baru pada akhirnya dijadikan barang komoditas oleh kelompok masyarakat tertentu.

Permintaan rumah merupakan refleksi sebuah penawaran dari pengembang. Beberapa penelitian terdahulu telah membuktikan adanya faktor-faktor yang berpengaruh terhadap permintaan rumah. Diantaranya penelitian yang dilakukan oleh Muhammad Taufiq & Eduardus Tandelilin (2007), bahwa harga rumah dan pendapatan konsumen sangat berpengaruh terhadap permintaan akan kebutuhan perumahan. Dengan implikasi bahwa harga rumah yang terjangkau oleh pendapatan yang diperoleh individu maka kebutuhan akan rumah menjadi prioritas utama. Selain itu juga terdapat faktor lingkungan, fasilitas dan dekatnya dengan kerabat dapat dijadikan pertimbangan individu dalam membeli rumah (Hidayat, 1996).

Selain pendapatan yang menjadi pertimbangan konsumen dalam memilih kondisi rumah yang akan mereka beli, masyarakat juga pada umumnya

mempertimbangkan beberapa aspek seperti lokasi (adanya akses jalan tidak terlalu jauh), begitupula lingkungan disekitarnya (adanya air pam, tidak rawan banjir, masjid, lapangan olah raga, lapangan bermain, rumah sakit, tempat perbelanjaan, dan sekolah). Oleh karena itu pengembang perumahan berlomba-lomba memberikan konsep berbeda dalam menawarkan produk perumahan. Meskipun harga yang ditawarkan relatif mahal, tetapi tingkat hunian tergolong bagus.

Pemilihan perumahan Bumi Lestari di Kabupaten Gowa dijadikan sebagai objek penelitian didasarkan perumahan tersebut membidik konsumen menengah kebawah. Banyaknya persaingan pembangunan perumahan di Kabupaten Gowa menyebabkan permintaan rumah berkurang diperumahan Bumi Lestari di Kabupaten Gowa. Berdasarkan latar belakang masalah yang telah diuraikan, maka topik dalam penelitian adalah **“Faktor Penentu Permintaan Properti Bumi Lestari Di Kabupaten Gowa”**.

B. Rumusan Masalah

1. Apakah harga berpengaruh terhadap permintaan properti Bumi Lestari di Kabupaten Gowa?
2. Apakah pendapatan perkapita berpengaruh terhadap permintaan properti Bumi Lestari di Kabupaten Gowa?
3. Apakah harga substitusi berpengaruh terhadap permintaan properti Bumi Lestari di Kabupaten Gowa?
4. Apakah suku bunga berpengaruh terhadap permintaan properti Bumi Lestari di Kabupaten Gowa?

C. Hipotesis

Hipotesis adalah dugaan atau jawaban sementara terhadap permasalahan dalam penelitian. Dugaan atau jawaban sementara terhadap hubungan antar variabel serta hubungan teori satu dengan yang lainnya, dimana keadaan masih membutuhkan kajian dan penelitian melalui data yang telah terkumpul dan berdasarkan rumusan masalah yang terdapat di atas maka terdapat hipotesis yang di ajukan untuk diteliti yaitu:

1. Pengaruh Harga Terhadap Permintaan Properti

Hukum permintaan pada hakikatnya, makin rendah harga suatu barang maka makin banyak permintaan terhadap barang tersebut. Sebaliknya, makin tinggi harga suatu barang maka makin sedikit permintaan terhadap barang tersebut. Hubungan yang wujud merupakan hubungan terbalik, sehingga jika terdapat kenaikan harga, maka hal ini mengakibatkan permintaan rumah menurun (Sukirno, 2003).

Permintaan seseorang hanya dipengaruhi oleh harga barang itu sendiri, maka setiap perubahan harga barang tersebut akan mempengaruhi keputusan konsumen untuk menentukan berapa jumlah yang akan dimintanya. Pada umumnya jika suatu barang naik maka jumlah barang yang diminta akan turun, begitu pula sebaliknya (Suryawati, 2005).

H₁: Diduga bahwa harga berpengaruh terhadap permintaan properti Bumi Lestari di Kabupaten Gowa.

2. Pengaruh Pendapatan Perkapita Terhadap Permintaan Properti

Faktor pendapatan juga berpengaruh terhadap permintaan, dalam teori yang menyatakan bahwa pendapatan mempunyai pengaruh positif terhadap permintaan suatu barang (Sadono Sukirno, 2005). Apabila pendapatan meningkat maka permintaan barang yang dilakukan seorang individu cenderung akan meningkat pula, dan sebaliknya.

Pendapatan pembeli yang merupakan indikator yang dapat digunakan untuk menunjukkan daya beli konsumen akan kebutuhan rumah, sehingga akan mempengaruhi permintaan rumah (Michele, 2012).

H₂: Diduga bahwa pendapatan perkapita berpengaruh terhadap permintaan properti Bumi Lestari di Kabupaten Gowa.

3. Pengaruh Harga Substitusi Terhadap Permintaan Properti

Dua barang bersifat substitusi jika peningkatan harga salah satu barang menyebabkan peningkatan kuantitas permintaan barang lain (Robert S. Pindyck, 2012:127). Misalnya jika harga tiket bioskop meningkat, kita bisa menduga bahwa konsumen akan lebih banyak menyewa video, karena tiket bioskop dan kaset video merupakan barang substitusi. Konsumen cenderung membeli lebih

banyak barang yang makin murah dan membeli lebih sedikit barang yang kini relatif mahal. Respons terhadap perubahan harga relatif barang ini disebut dengan efek substitusi.

Menurut Sadono Sukirno (2003), sesuatu barang dinamakan barang pengganti terhadap barang lain apabila barang tersebut dapat menggantikan fungsi barang lain tersebut. Jika harga barang pengganti bertambah murah maka barang yang digantikannya akan mengalami penurunan permintaan.

H3: Diduga bahwa harga substitusi berpengaruh terhadap permintaan properti Bumi Lestari di Kabupaten Gowa.

4. Pengaruh Suku Bunga Terhadap Permintaan Properti

Tingkat suku bunga ditentukan oleh kekuatan permintaan dan penawaran dana dipasar uang, semakin murah biaya peminjaman uang maka semakin banyak uang yang diminta oleh rumah tangga dan dunia usaha. Aliran Keynes memperdebatkan bahwa rencana investasi terutama ditentukan oleh harapan dunia usaha mengenai kegiatan ekonomi dimasa yang akan datang. Investasi dapat ditentukan oleh besarnya tingkat suku bunga. Apabila tingkat suku bunga tinggi maka jumlah investasi akan mengalami penurunan dan apabila tingkat suku bunga turun maka jumlah investasi akan mengalami kenaikan sehingga dapat dikatakan bahwa antara tingkat suku bunga dengan jumlah investasi mempunyai hubungan yang negatif (Sadono Sukirno, 1997 : 108).

H4: Diduga bahwa suku bunga berpengaruh terhadap permintaan properti Bumi Lestari di Kabupaten Gowa.

D. Definisi Operasional Variabel & Ruang Lingkup Penelitian

1. Definisi Operasional Variabel

Definisi operasional merupakan definisi yang didasarkan pada sifat-sifat hal yang didefinisikan yang dapat diamati dan diukur. Definisi operasional dari variabel yang akan diteliti dalam penelitian ini akan diuraikan sebagai berikut:

a. Permintaan (Y)

Permintaan adalah keinginan konsumen membeli suatu barang pada berbagai tingkat harga tertentu selama periode waktu tertentu (Sadono Sukirno, 2005). Permintaan rumah (Q_d) adalah jumlah realisasi permintaan rumah tipe 36 di kawasan lokasi penelitian (unit rumah). Permintaan diukur dari jumlah rumah yang laku setiap tahun (Unit/Tahun).

b. Harga (X_1)

Harga adalah nilai jual rumah yang ditetapkan oleh pengembang/*developer* properti Bumi Lestari di Kabupaten Gowa diukur dengan satuan rupiah (Rp/Tahun).

c. Pendapatan Perkapita (X_2)

Pendapatan perkapita adalah besarnya pendapatan rata-rata penduduk di Kabupaten Gowa pada jangka waktu tertentu diukur dengan satuan rupiah (Rp/Tahun).

d. Harga Substitusi (X_3)

Harga substitusi adalah perbandingan harga perumahan lain dengan tipe yang sama yaitu tipe 36 diukur dengan satuan rupiah (Rp/Tahun).

e. Suku Bunga (X_4)

Suku Bunga Kredit adalah besarnya rata-rata bunga yang harus dibayar atas pengambilan kredit dari perbankan yang dinyatakan dalam bentuk persen setiap tahun. Suku bunga kredit rumah (*Rate*) adalah besarnya suku bunga kredit rumah sederhana tipe 36 yang berlaku pada saat akad kredit berlangsung (persen/tahun).

2. Ruang Lingkup Penelitian

Batasan ruang lingkup dalam penelitian ini yang akan dibahas adalah properti Bumi Lestari yang merupakan perumahan subsidi dengan tipe rumah tipe 36. Penelitian ini berupaya untuk menggali secara lebih mendalam aspek-aspek yang mencakup harga, pendapatan perkapita, harga substitusi, suku bunga yang menjadi faktor penentu permintaan properti Bumi Lestari di Kabupaten Gowa.

E. Kajian Pustaka

Berikut ringkasan-ringkasan penelitian terdahulu yang dijadikan rujukan terhadap penelitian ini.

Tabel 1.4
Penelitian Terdahulu

No	Judul	Variabel	Hasil Penelitian
1	2	3	4
1.	Harga, Promosi & Lokasi Terhadap Keputusan Pembelian Rumah (Studi pada Perumahan Graha Estetika Semarang) <i>Oleh :</i> Suzy Widyasari & Erna Triastuti Fifilia	Keputusan Pembelian (Y), Produk (X_1), Harga (X_2), Promosi (X_3), Lokasi (X_4)	Secara parsial terdapat pengaruh positif signifikan produk, harga, promosi dan lokasi terhadap keputusan pembelian rumah di Perumahan Graha Estetika Semarang. Selain itu hasil penelitian juga menunjukkan bahwa terdapat pengaruh positif signifikan variabel produk, harga, promosi dan lokasi secara simultan terhadap keputusan pembelian rumah di Perumahan Graha Estetika Semarang.
2.	Analisis Pengaruh Pendapatan Per-kapita & Jumlah Penduduk Terhadap Permintaan Perumahan Kota Manado Tahun 2003-2012 <i>Oleh :</i> Stefandy Dengah	Permintaan Perumahan (Y), Pendapatan Perkapita (X_1), Jumlah Penduduk (X_2).	Pendapatan perkapita berpengaruh positif dan signifikan terhadap Permintaan Perumahan Kota Manado. Semakin tinggi pendapatan perkapita semakin tinggi pula Permintaan Perumahan. Jumlah penduduk berpengaruh positif dan tidak signifikan terhadap Permintaan Perumahan Kota Manado. Semakin tinggi jumlah penduduk semakin tinggi pula Permintaan Perumahan.
3.	Analisis Pengaruh Harga, Pendapatan, Lokasi, & Fasilitas Terhadap Permintaan Perumahan Puri Dinar Mas Semarang <i>Oleh :</i> Ismi Mahardini, Nenik Woyanti	Permintaan Rumah Sederhana (Y), Harga (X_1), Pendapatan (X_2), Lokasi (X_3), Fasilitas (X_4).	Secara parsial variabel harga, pendapatan, lokasi, dan fasilitas terbukti berpengaruh signifikan terhadap permintaan perumahan. Fasilitas berpengaruh besar terhadap permintaan rumah di perumahan Puri Dinar Mas. Pengaruh keempat variabel terhadap permintaan rumah ini ternyata cukup besar. Tingkat perubahan permintaan konsumen atas rumah di perumahan Puri Dinar Mas dijelaskan oleh tingkat perubahan persepsi harga, pendapatan, lokasi, dan fasilitas.
4.	Analisis Permintaan Perumahan Sederhana Di Kota Semarang <i>Oleh:</i> Mulyo Budi S.	Permintaan perumahan (Y), Harga (X_1), Pendapatan (X_2), Jarak ke Pusat Kota/CBD (X_3), Suku Bunga Kredit Rumah (X_4).	Faktor-faktor yang berpengaruh terhadap permintaan rumah sederhana di kota Semarang adalah harga rumah, pendapatan konsumen, tingkat suku bunga kredit, harga sewa rumah sederhana dan jarak lokasi perumahan terhadap CBD. Faktor yang berpengaruh tidak signifikan pada 5%, terhadap permintaan adalah tingkat suku bunga dan harga sewa rumah sederhana. Masing-masing faktor yang berpengaruh memiliki elastisitas yang berbeda-beda.

No	Judul	Variabel	Hasil Penelitian
1	2	3	4
5.	Determinan Investasi Pada Sektor Perumahan Di Kota Makassar Periode 2002-2013 <i>Oleh:</i> Siradjuddin, Nurlaela	Permintaan Terhadap Investasi Perumahan (Y), Suku Bunga Kredit (X_1), Produk Domestik Regional Bruto (X_2), Inflasi (X_3).	Berdasarkan hasil penelitian determinan investasi sektor perumahan di Kota Makassar, secara parsial suku bunga berpengaruh tidak signifikan terhadap realisasi investasi sektor perumahan di Kota Makassar tahun 2002-2013. Secara parsial PDRB mempunyai pengaruh signifikan terhadap realisasi investasi sektor perumahan di Kota Makassar dan secara parsial inflasi tidak signifikan berpengaruh terhadap investasi sektor perumahan di Kota Makassar tahun 2002 – 2013.
6.	Faktor-Faktor Yang Mempengaruhi Jumlah Transaksi Jual Beli Properti Tempat Tinggal Di Kotamadya Dati II Yogyakarta <i>Oleh:</i> Veronica (2005)	Jumlah Transaksi Properti Rumah Tinggal (Y), Harga Transaksi (X_1), Jarak (X_2), Jumlah Rumah Tangga (X_3), Kepadatan Bangunan (X_4).	Penelitian ini menjelaskan bahwa secara simultan terdapat pengaruh antara harga transaksi, jarak dari CBD, jumlah rumah tangga, dan rasio kepadatan bangunan dengan jumlah transaksi jual beli properti tempat tinggal. Berdasarkan uji-t, variabel harga dan jumlah rumah tangga mempunyai pengaruh yang signifikan tetapi variabel jarak dari CBD dan rasio kepadatan bangunan mempunyai pengaruh yang tidak signifikan terhadap jumlah transaksi properti rumah tinggal.
7.	Analisis Faktor-Faktor Yang Mempengaruhi Konsumen Terhadap Permintaan Perumahan <i>Oleh:</i> Grace Natalia Marpaung	Permintaan masyarakat akan rumah (Y), Harga Rumah (X_1), Perumbuhan Penduduk (X_2), Lokasi (X_3), Jumlah fasilitas (X_4).	Hasil pengujian menunjukkan bahwa harga, fasilitas, lokasi berpengaruh signifikan terhadap permintaan rumah di kecamatan Gunungpati kota Semarang . Nilai koefisien harga rumah berpengaruh positif terhadap permintaan rumah di perumahan kecamatan Gunungpati kota Semarang. Nilai koefisien menunjukkan bahwa Fasilitas berpengaruh positif terhadap permintaan rumah di perumahan Kecamatan Gunungpati kota Semarang. Nilai koefisien menunjukkan bahwa Lokasi berpengaruh positif terhadap permintaan rumah di perumahan Kecamatan Gunungpati kota Semarang.
8.	Analisis Faktor-Faktor yang Berpengaruh terhadap Permintaan dan Penawaran Rumah Sederhana di Kota Semarang <i>Oleh:</i> Karsidi	Permintaan Rumah Sederhana (Y), Harga rumah (X_1), Harga Sewa Rumah (X_2), Pendapatan (X_3), Lokasi (X_4), Suku Bunga (X_5).	Penelitian ini memberikan kesimpulan bahwa permintaan rumah sederhana di Kota Semarang tidak dipengaruhi oleh faktor tingkat suku bunga dan harga sewa rumah sederhana, tetapi dipengaruhi oleh harga rumah, pendapatan konsumen, dan jarak lokasi kawasan perumahan terhadap CBD. Permasalahan dalam penelitian ini hanya terbatas pada analisis faktor-faktor yang berpengaruh secara signifikan terhadap permintaan dan penawaran rumah secara kuantitatif, belum pada analisis secara kualitatif.

F. Tujuan & Kegunaan Penelitian

1. Tujuan penelitian yang hendak dicapai dalam penelitian ini adalah :
 - a. Mengetahui seberapa besar pengaruh harga terhadap permintaan properti Bumi Lestari di Kabupaten Gowa.
 - b. Mengetahui seberapa besar pengaruh pendapatan perkapita terhadap permintaan properti Bumi Lestari di Kabupaten Gowa.
 - c. Mengetahui seberapa besar pengaruh harga substitusi terhadap permintaan properti Bumi Lestari di Kabupaten Gowa.
 - d. Mengetahui seberapa besar pengaruh suku bunga terhadap permintaan properti Bumi Lestari di Kabupaten Gowa.
2. Kegunaan yang diharapkan dapat diperoleh dari hasil penelitian ini adalah sebagai berikut:
 - a. Diharapkan penelitian ini dapat memberikan informasi dan mengembangkan wawasan keilmuan dan sebagai sarana penerapan ilmu pengetahuan yang selama ini penulis peroleh dari bangku kuliah.
 - b. Diharapkan penelitian ini dapat menjadi referensi bahan pelajaran maupun kepentingan penelitian berikutnya.
 - c. Diharapkan penelitian ini dapat memberikan bahan pemikiran dan sebagai bahan pertimbangan dalam pengambilan kebijakan pada tahun berikutnya.

BAB II

TINJAUAN TEORITIS

A. Landasan Teori

1. Permintaan

Permintaan (*Demand*) terhadap suatu barang dan jasa adalah sebagai suatu hubungan antara sejumlah barang atau jasa yang diinginkan konsumen untuk dibeli di pasar pada tingkat harga dan waktu tertentu (Lukman, 2007:18).

Permintaan adalah keinginan konsumen untuk membeli suatu barang pada berbagai tingkat harga selama periode waktu tertentu (Firdaus, 2009:69). Sementara itu menurut Ritonga (2003:108), menyatakan bahwa permintaan merupakan jumlah barang ataupun jasa yang dibeli dalam berbagai situasi dan tingkat harga. Jadi apabila makin tinggi atau mahal harga maka makin sedikit permintaan tersebut. Sebaliknya apabila makin rendah atau murah harga, maka makin banyak permintaan terhadap barang tersebut.

Permintaan adalah sejumlah barang dan jasa yang diminta oleh konsumen pada tingkat harga tertentu dalam keadaan *ceteris paribus*. *Ceteris paribus* adalah semua variabel selain harga dan jumlah barang dianggap konstan atau tidak mempengaruhi. Permintaan seseorang atau suatu masyarakat kepada suatu barang ditentukan oleh beberapa faktor. Faktor-faktor yang paling terpenting (Sadono Sukirno, 2015:76) adalah sebagai berikut :

- a. Harga barang itu sendiri
- b. Harga barang lain yang berkaitan erat dengan barang tersebut
- c. Pendapatan rumah tangga dan pendapatan rata-rata masyarakat

- d. Corak distribusi pendapatan dalam masyarakat
- e. Cita rasa masyarakat
- f. Jumlah penduduk
- g. Ramalan mengenai keadaan di masa yang akan datang

Dalam analisis ekonomi dianggap bahwa permintaan suatu barang dipengaruhi oleh tingkat harganya. Oleh sebab itu, dalam teori permintaan yang terutama dianalisis adalah hubungan antara jumlah permintaan suatu barang dengan harga barang tersebut. Dalam analisis tersebut diasumsikan bahwa faktor-faktor lain tidak dapat mengalami perubahan atau disebut juga *ceteris paribus*.

Sifat hubungan antara jumlah permintaan dan tingkat harga dalam hukum permintaan artinya yang pertama, sifat hubungan seperti itu disebabkan kenaikan harga menyebabkan para pembeli mencari barang lain yang dapat digunakan sebagai pengganti terhadap barang yang mengalami kenaikan harga. Sebaliknya apabila harga turun maka orang akan mengurangi pembelian terhadap barang lain yang sama jenisnya dan menambah pembelian terhadap barang yang mengalami penurunan harga. Kedua, kenaikan harga akan menyebabkan pendapatan riil para pembeli berkurang. Pendapatan yang merosot tersebut memaksa para pembeli untuk mengurangi pembeliannya terhadap berbagai jenis barang dan terutama barang yang mengalami kenaikan harga.

Di dalam teori permintaan yang menjadi penentu bagi setiap pembeli untuk membeli barang atau jasa terletak pada harga barang yang bersangkutan, dimana faktor-faktor lainnya dianggap tetap. Harga merupakan sinyal utama yang

dipakai konsumen untuk mengambil keputusan pembelian suatu barang dan jasa termasuk di dalamnya kemauan membayar.

Hubungan ini adalah hubungan terbalik, sehingga jika terdapat kenaikan harga maka hal ini akan mengakibatkan permintaan rumah menurun. Hal yang serupa juga menyatakan hubungan antara harga rumah dengan permintaan rumah, dinyatakan bahwa harga rumah mempunyai pengaruh terhadap permintaan rumah di suatu wilayah tertentu (Yuni Yoga Kinarso, 1997).

Menurut Miller dan Meiners (2000) permintaan merupakan fungsi dari :

1. Harga barang itu sendiri. Apabila harga barang sendiri mengalami kenaikan maka permintaan akan barang tersebut turun.
2. Pendapatan. Kenaikan pendapatan biasanya akan mengakibatkan kenaikan permintaan.
3. Selera dan preferensi. Keterbatasan teori yang mengkaji tentang perubahan selera mempersulit dalam mengukur selera dan preferensi konsumen, sehingga diasumsikan selera konsumen konstan.
4. Harga barang substitusi. Merujuk kepada barang apapun yang perubahan harganya akan mempengaruhi permintaan.
5. Perubahan dugaan tentang harga di masa depan (ekspektasi harga). Perkiraan akan terjadi penurunan harga dimasa depan akan meningkatkan permintaan barang tersebut.
6. Penduduk. Kenaikan jumlah penduduk dalam suatu perekonomian (asumsi pendapatan konstan) akan meningkatkan permintaan.

Jika dimisalkan permintaan seseorang hanya dipengaruhi oleh harga barang itu sendiri, maka setiap perubahan harga barang tersebut akan mempengaruhi keputusan konsumen untuk menentukan berapa jumlah yang akan dimintanya. Pada umumnya jika suatu barang naik maka jumlah barang yang diminta akan turun, begitu pula sebaliknya.

Faktor-faktor yang sangat penting dan berpengaruh terhadap permintaan pasar perumahan (Eckert, 1990) yaitu:

- a. Faktor ekonomi, perubahan faktor ekonomi yang mempengaruhi permintaan perumahan adalah pendapatan, tingkat bunga, kebijakan pinjaman, tingkat sewa dan harga rumah.
- b. Faktor sosial ialah kepadatan penduduk, ukuran keluarga, pendidikan, tingkat kejahatan dan distribusi umur.
- c. Faktor pemerintahan termasuk didalamnya *zonic*, pelayanan pemerintahan kota dan tingkat pajak masyarakat.
- d. Faktor lingkungan, perubahan faktor lingkungan yang berpengaruh terhadap permintaan perumahan ialah topografi, bentuk lahan, kondisi tanah dan kemudahan fasilitas seperti berikut: parkir, pusat perbelanjaan, sekolah, tempat ibadah, kesempatan kerja, transportasi dan pelayanan ijin-ijin pendirian usaha.

Permintaan didefinisikan sebagai jumlah dari suatu barang yang mau dan mampu dibeli pada berbagai kemungkinan harga selama jangka waktu tertentu dengan anggapan hal-hal lain tetap sama atau *Ceteris Paribus* (Gilarso, 2001). Sementara menurut Soeharno (2007), permintaan adalah berbagai jumlah atau

kuantitas suatu barang dimana konsumen bersedia membayar pada berbagai alternatif barang.

a. Hukum Permintaan

Menurut Alfred Marshall yang mencetuskan teori hukum permintaan, menyatakan bahwa apabila harga suatu barang naik, maka jumlah barang yang diminta akan turun. Sebaliknya jika harga suatu barang turun maka jumlah barang yang diminta akan bertambah. Hukum tersebut akan berlaku dengan asumsi faktor-faktor lain di luar harga harus dianggap konstan atau yang disebut dengan *Ceteris Paribus* (Ahman, 2009:93).

Hukum permintaan pada hakikatnya merupakan suatu hipotesis yang menyatakan makin rendah harga suatu barang maka makin banyak permintaan terhadap barang tersebut. Sebaliknya, makin tinggi harga suatu barang maka makin sedikit permintaan terhadap barang tersebut (Sadono Sukirno, 2015:76).

Hukum permintaan merupakan suatu hipotesa yang menjelaskan hubungan antara harga barang dengan jumlah barang yang dibeli konsumen. Jumlah barang yang dibeli konsumen berbanding terbalik dengan harga. Makin tinggi harga suatu barang makin sedikit permintaan akan barang tersebut, sebaliknya makin rendah harga suatu barang makin banyak permintaan akan barang tersebut, dimana faktor-faktor lain dianggap tetap seperti pendapatan masyarakat, jumlah penduduk, selera masyarakat, tidak adanya barang substitusi dan ramalan (estimasi) harga dimasa yang akan datang.

Penyebab utama berlakunya hukum permintaan ini karena terbatasnya pendapatan konsumen. Hubungan terbalik antara harga dan jumlah permintaan dapat dijelaskan sebagai berikut:

1. Kenaikan harga menyebabkan para pembeli mencari barang lain yang dapat digunakan sebagai pengganti terhadap barang yang mengalami kenaikan harga. Sebaliknya, apabila harga turun maka orang mengurangi pembelian terhadap barang lain yang sama jenisnya dan menambah pembelian terhadap barang yang mengalami penurunan harga. Hal ini disebut sebagai efek substitusi.
2. Kenaikan harga menyebabkan pendapatan riil para pembeli berkurang. Pendapatan yang merosot tersebut memaksa para pembeli untuk mengurangi pembeliannya terhadap berbagai jenis barang, dan terutama barang yang mengalami kenaikan harga. Permintaan akan suatu barang di pasar akan terjadi apabila konsumen mempunyai keinginan (*willing*) dan kemampuan (*ability*) untuk membeli, pada tahap konsumen hanya memiliki keinginan atau kemampuan saja maka permintaan barang belum terjadi, kedua syarat *willing* dan *ability* harus ada untuk terjadinya permintaan. Hal ini disebut sebagai efek pendapatan (Sukirno, 2005).

Namun demikian terdapat beberapa pengecualian sehingga hukum permintaan ini tidak berlaku, yaitu:

a. Kasus Barang Giffen

Barang giffen adalah barang inferior, tetapi tidak semua barang inferior adalah barang giffen. Dalam kasus ini ditemukan bahwa semakin tinggi tingkat

harga menyebabkan permintaan terhadap barang ini menunjukkan harga yang semakin meningkat. Oleh karena itu barang giffen dikatakan sebagai barang yang mempunyai slope kurva permintaan positif.

b. Kasus Pengaruh Harapan Dinamis

Dalam hal ini, perubahan jumlah yang diminta dipengaruhi oleh perubahan harga yang terkait dengan harapan konsumen. Artinya, kenaikan harga suatu barang hari ini akan diikuti kenaikan permintaan terhadap barang tersebut, karena terselip adanya harapan bahwa barang tersebut akan terus mengalami kenaikan, contoh: valas.

c. Kasus Barang Prestise

Pada kasus ini memasukkan kepuasan konsumen dalam pembelian suatu barang. Semakin tinggi harga suatu barang semakin tinggi kepuasan konsumen sehingga meningkatkan unsur prestise, akibatnya semakin tinggi pula kesediaan konsumen untuk membayar harga barang tersebut, contoh: permata.

b. Kurva Permintaan

Permintaan konsumen akan suatu barang dipengaruhi oleh harga tersebut, dimana setiap perubahan harga barang dapat mempengaruhi konsumen dalam menentukan berapa jumlah yang akan diminta.

Pada kurva permintaan diatas dapat menjelaskan bahwa tingkat harga satu barang dengan jumlah barang yang diminta tersebut *ceteris paribus* (Suryawati, 2005).

Kurva permintaan berbagai jenis barang pada umumnya menurun dari kiri atas ke kanan bawah. Kurva yang demikian disebabkan oleh sifat hubungan antara

harga dan jumlah yang diminta, dengan mempunyai sifat hubungan yang terbalik. Apabila salah satu variabel naik misalnya harga maka variabel lainnya akan turun misalnya jumlah yang diminta. Dalam menganalisis permintaan perlu disadari perbedaan antara dua istilah berikut yaitu permintaan dan jumlah barang yang diminta. Apabila ahli ekonomi mentakan “permintaan” yang mereka maksudkan adalah keseluruhan daripada kurva permintaan. Jadi permintaan menggambarkan keadaan keseluruhan daripada hubungan antara harga dan jumlah permintaan. Sedangkan “jumlah barang yang diminta” dimaksudkan sebagai banyaknya permintaan pada suatu tingkat harga tertentu. (Sadono Sukirno, 2015:77). Dibawah ini adalah gambar kurva permintaan :



Gambar 2.1
Kurva Permintaan

Dari gambar 2.1 di atas menggambarkan antara jumlah yang diminta pada sumbu datar, dan pada sumbu tegak digambarkan berbagai tingkat harga. Dengan demikian, kurva permintaan adalah suatu kurva yang menggambarkan sifat hubungan antara harga suatu barang tertentu dengan jumlah barang tersebut yang diminta para pembeli.

Jadi dalam kurva permintaan menjelaskan jika slope menurun ke kanan mengartikan bahwa harga barang naik dengan asumsi yang lain tetap *Ceteris Paribus* maka akan cenderung konsumen akan menurunkan permintaan atas barang tersebut (Suryawati, 2005).

c. Elastisitas

Salah satu ukuran derajat kepekaan yang sering digunakan dalam analisis permintaan adalah elastisitas, yang didefinisikan sebagai persentase perubahan kuantitas yang diminta sebagai akibat dari perubahan nilai salah satu variabel yang menentukan permintaan sebesar satu persen.

Elastisitas merupakan suatu hubungan kuantitatif antar variabel-variabel, misalnya antara jumlah yang diminta dengan harga tersebut. Sesuai dengan hukum permintaan komoditi tersebut. Besar perubahan permintaan akibat perubahan harga tersebut akan berbeda dari satu keadaan ke keadaan lain. Secara teori ekonomi dikenal istilah elastisitas harga permintaan sebagai suatu konsep yang menghubungkan perubahan kuantitas pembelian/permintaan optimal atas suatu komoditi dengan perubahan harga relatifnya (Miller dan Meiner, 2000:111).

Permintaan suatu barang atau jasa sangat dipengaruhi oleh harga barang dan jasa yang bersangkutan dengan asumsi faktorlainnya tetap. Namun demikian dalam kondisi riil faktor-faktor lain tidak selamanya konstan, melainkan juga mengalami perubahan selain faktor harga. Perubahan faktor lain ini juga akan berpengaruh kepada permintaan akan barang dan jasa bersangkutan. Besaran perubahan yang terjadi akibat adanya perubahan faktor lain ini yang lebih dikenal dengan elastisitas. Menurut Nicholson (1995), elastisitas merupakan ukuran

persentase perubahan pada satu variabel yang disebabkan oleh perubahan satu persen pada variabel lain. Sedangkan menurut pendapat Harter (2003) elastisitas merupakan pengukuran respon daripada jumlah permintaan.

Menurut Sukirno (2003), terdapat beberapa faktor yang mempengaruhi elastisitas permintaan suatu barang, yaitu :

- a. Tingkat kemampuan barang-barang lain untuk menggantikan barang yang bersangkutan

Apabila suatu barang mempunyai banyak barang pengganti (barang substitusi), permintaan atas barang tersebut cenderung akan bersifat elastis. Perubahan harga yang kecil akan beralih ke barang lain sebagai penggantinya. Untuk barang yang tidak memiliki barang pengganti, permintaan atas barang tersebut yang tidak memiliki barang pengganti, permintaan atas barang tersebut barang yang tidak memiliki barang pengganti, permintaan atas barang tersebut bersifat tidak elastis. Hal itu disebabkan karena konsumen susah memperoleh barang pengganti apabila harga barang tersebut naik maka permintaan tidak banyak berkurang.

- b. Persentase pendapatan yang akan dibelanjakan untuk membeli barang itu

Besar bagian pendapatan yang digunakan untuk membeli suatu barang dapat mempengaruhi elastisitas permintaan terhadap barang tersebut. Semakin besar bagian pendapatan yang diperlukan elastisitas permintaan terhadap barang tersebut. Semakin besar bagian pendapatan yang diperlukan untuk membeli suatu barang, maka permintaan tersebut akan semakin elastis.

c. Jangka waktu pengamatan atas permintaan

Semakin lama jangka waktu permintaan dianalisis, permintaan atas barang tersebut semakin elastis. Jangka waktu yang singkat permintaan tidak bersifat elastis karena perubahan pasar belum diketahui oleh konsumen. Dalam jangka waktu lebih lama konsumen akan mencari barang alternatif untuk menggantikan barang yang mengalami kenaikan harga.

Pengukuran elastisitas permintaan kerap dinyatakan dalam koefisien elastisitas permintaan. Koefisien permintaan merupakan ukuran perbandingan persentase perubahan harga atas barang tersebut (Sukirno, 2003). Koefisien elastisitas permintaan dapat dirumuskan sebagai berikut:

$$E_p = \frac{\text{Persentase perubahan jumlah barang yang diminta}}{\text{Persentase perubahan harga}}$$

$$E_p = \frac{\Delta Q_d}{Q_d} \times \frac{P_1}{\Delta P}$$

Keterangan :

ΔQ_d : perubahan jumlah barang yang diminta

ΔP : Perubahan harga

P : Harga Mula-mula

Q_d : Jumlah barang yang diminta mula-mula

Dimana Q adalah jumlah barang yang diminta, X adalah variabel dalam fungsi permintaan, dan delta jumlah perubahan variabel tersebut. Oleh karena itu, setiap variabel independen dalam fungsi permintaan memiliki satu elastisitas (Arsyad, 2002).

Tabel 2.1
Elastisitas Permintaan

Jenis Elastistas	Rumus	Contoh Barang
Elastis	$E > 1$	Kebutuhan lux/mewah
Inelastis	$E < 1$	Kebutuhan primer/pokok
Uniter	$E = 1$	Kebuthan sekunder
Elastis sempurna	$E = \infty$	Kebutuhan dunia
Inelastis sempurna	$E = 0$	Kebutuhan tanah, air minum

Sumber : Suparmoko (2011)

Adapun penjelasan mengenai jenis-jenis elastisitas permintaan antara lain yaitu :

1. Elastis

Barang dikatakan elastis sempurna bila kurva permintaan mempunyai koefisien elastisitas lebih besar daripada satu ($E_D > 1$). Hal ini terjadi bila jumlah barang yang diminta lebih besar daripada persentase perubahan harga barang tersebut ($\Delta P < \Delta Q_d$). Jika harga berubah maka permintaan juga akan berubah dengan persentase yang melebihi persentase perubahan harga, sehingga nilai koefisien elastisitas dari permintaan yang bersifat elastis yaitu lebih besar dari 1 (Sadono Sukirno, 1995:107-109).

2. Elastisitas Uniter

Barang dikatakan elatis uniter bila kurva permintaan mempunyai koefisien elastisitas sebesar satu ($E_D = 1$ dimana $\Delta P = \Delta Q_d$). Persentase perubahan harga direspon proporsional terhadap persentase jumlah barang yang diminta. Harga barang yang berubah 1% maka permintaan suatu barang akan berubah sebesar 1%.

3. Tidak Elastis (Inelastis)

Barang dikatakan tidak elastis bila persentase perubahan jumlah yang diminta lebih kecil daripada persentase perubahan harga sehingga koefisien elastisitas lebih kecil daripada satu ($ED < 1$ dimana $\Delta P < \Delta Qd$).

4. Inelastis Sempurna

Nilai koefisien elastisitas berkisar di antara nol dan tak terhingga. Elastisitas adalah nol apabila perubahan harga tidak akan mengubah jumlah yang diminta, yaitu diminta tetap saja jumlahnya walaupun harga mengalami kenaikan atau menurun. Kurva permintaan yang koefisien elastisnya bernilai nol, bentuknya adalah sejajar dengan sumbu tegak.

5. Elastis sempurna

Koefisien elastisitas permintaan bernilai tidak terhingga apabila pada suatu harga tertentu pasar sanggup membeli semua barang yang ada di pasar. Berapa pun banyaknya barang yang ditawarkan oleh para penjual pada harga tersebut, semuanya akan dapat terjual. Kurva permintaan yang koefisien elastisitasnya adalah tidak terhingga berbentuk sejajar dengan sumbu datar dan sifat permintaan itu dikenal dengan elastis sempurna.

2. Harga

Harga sangat penting dalam menentukan nilai suatu produk, nilai produk tergantung pada harganya. Nilai produk ditentukan berdasarkan harganya (Kotler, 2010:74). Pernyataan ini biasa dikenal dengan teori nilai. Semakin mahal harga produk, maka semakin tinggi nilai dari barang tersebut.

Berikut landasan teori yang digunakan untuk melihat harga bauran pemasaran. Teori nilai, teori imbalan, teori potongan dan teori keuntungan. Teori ini merupakan teori untuk memahami pentingnya harga dalam aktivitas pemasaran. Teori nilai pada prinsipnya merupakan teori penentuan harga produk dan jasa. Teori ini menyatakan bahwa nilai produk dan jasa tergantung pada harga. Harga yang tinggi selalu sebanding dengan nilai peruntukan produk dan jasa (Kotler, 2010:79).

Teori nilai ini kemudian berkembang melahirkan teori imbalan yang menyatakan bahwa setiap aktivitas transaksi produk dan jasa selalu menyertakan harga imbalan sebagai kesepakatan (Lorenzo, 2009:37). Imbalan yaitu balas jasa atas kegiatan transaksi produk dan jasa yang saling menguntungkan oleh pihak produsen dan konsumen.

Berbagai kegiatan pemasaran produk dan jasa. Aktivitas penentuan harga menjadi penting dan krusial. Umumnya konsumen atau konsumen menghendaki harga yang lebih murah. Teori potongan harga atau diskon adalah konsep mengenai penghargaan dan kejadian transaksi. Teori potongan harga mengemukakan bahwa sebuah tindakan maupun perilaku yang mengapresiasi pentingnya harga untuk menarik keuntungan (Muller, 2008:25). Artinya, pemberian diskon dapat menjadi sebuah daya tarik untuk bisa memperoleh keuntungan dengan memberi penghargaan serta manfaat atas barang dan jasa yang dibeli.

Hal yang berhubungan dengan teori diskon adalah teori pemberi keuntungan atau biasa disebut dengan bonus. Teori pemberi keuntungan

menyatakan bahwa konsumen produk dan jasa selalu mencari alternatif yang menguntungkan (Stephen, 2008:17). Pemberian bonus menjadi nilai keuntungan yang dirasakan oleh konsumen dan menjadi keuntungan bagi pemberi bonus.

Besarnya keuntungan yang diberikan disebut imbalan tergantung pada kesepakatan. Penawaran dibedakan berdasarkan periode waktu pembayaran yang dilakukan, biasanya tergantung pada lama waktu yang digunakan dalam pengerjaan. Kegiatan ini juga biasanya memberikan bonus sesuai tingkat keuntungan harga.

Harga sebagai salah satu unsur bauran pemasaran yang memberikan pemasukan atau pendapatan bagi perusahaan. Harga bersifat fleksibel, artinya dapat diubah dengan cepat, sehingga mempengaruhi omset pengambilan keputusan pembelian suatu perusahaan.

Tujuan penetapan harga mempunyai implikasi penting terhadap strategi bersaing perusahaan. Harga merupakan persoalan yang fundamental dalam bidang usaha baik bagi pembeli maupun penjual (produsen). Untuk mengadakan pertukaran atau mengukur nilai suatu barang atau produk, digunakan uang sebagai alat ukur dan jumlah uang yang digunakan dalam pertukaran mencerminkan harga dari barang atau produk yang ingin dibeli (Tjiptono, 2002:152)

Harga adalah jumlah uang yang dibutuhkan untuk menukarkan beberapa produk atau jasa (Swastha, 2000:147). Hal yang perlu diperhatikan dalam menetapkan harga yaitu biaya, keuntungan praktik saingan dan perubahan keinginan pasar. Besarnya jumlah uang yang dikeluarkan untuk mendapatkan atau

memiliki suatu barang ditentukan oleh kesepakatan antara pembeli dan penjual itu sendiri.

Tujuan penetapan harga produk adalah untuk mendapatkan laba maksimum, mendapatkan pengembalian investasi yang ditargetkan atau pengembalian pada pengambilan keputusan pembelian bersih, mencegah atau mengurangi persaingan serta mempertahankan pangsa pasar. Perusahaan harus bijaksana dalam menetapkan harga suatu barang atau jasa karena hal ini menjadi salah satu penentu bagi permintaan pasarnya.

3. Pendapatan Perkapita

Pendapatan adalah semua hasil yang telah diterima pengguna faktor-faktor produksi yang dimiliki, baik uang maupun barang yang berasal dari pihak lain maupun hasil industri yang dinilai atas dasar sejumlah uang dari harta yang berlaku saat itu (Sukirno, 2000:43).

Pendapatan adalah semua hasil yang diperoleh seseorang sebagai imbalan jasa atas pekerjaan yang dilakukan, baik berupa uang maupun barang. Dalam hal ini dibatasi pada pendapatan yang telah diperoleh dari pekerjaan pokok dan pekerjaan sampingan (Yunus, 1987).

Bekerja adalah hal yang sangat lumrah dalam memenuhi kehidupan manusia agar kebutuhan hidupnya dapat terpenuhi. Banyak cara yang dapat dilakukan untuk mencari nafkah. Apapun bentuk pekerjaan yang digeluti seseorang, tujuannya untuk memenuhi kebutuhan hidupnya. Seperti yang termaktub dalam QS. At-Taubah/ 9:105

وَقُلْ اَعْمَلُوا فَسَيَرَى اللّٰهُ عَمَلَكُمْ وَرَسُولُهُ وَالْمُؤْمِنُونَ وَسَتُرَدُّونَ اِلَىٰ عِلْمِ الْغَيْبِ وَالشَّهَادَةِ فَيُنَبِّئُكُمْ بِمَا كُنْتُمْ تَعْمَلُونَ ۚ

Terjemahnya :

Dan katakanlah: “Bekerjalah kamu maka Allah SWT akan melihat pekerjaanmu, begitu juga Rasul-Nya dan orang-orang mukmin dan kamu akan dikembalikan kepada (Allah SWT) Yang mengetahui yang gaib dan yang nyata, lalu diberitakan-Nya kepada kamu apa yang telah kamu kerjakan.” (Departemen Agama RI, 2019).

Dalam surah ini dijelaskan bahwa sebagai khalifah di muka bumi ini sudah seharusnya berusaha dan bekerja agar mencapai kehidupan yang layak. Pekerjaan yang akan dilakukan haruslah yang halal supaya mendapatkan berkah dari Allah SWT serta orang-orang yang mukmin akan melihat pekerjaan yang dikerjakan.

Menurut Sukirno (2015:36), pendapatan adalah jumlah penghasilan yang diterima oleh penduduk atas prestasi kerjanya selama satu periode tertentu, baik harian, mingguan, bulanan atau tahunan. Pendapatan dapat dibedakan menjadi:

- a. Pendapatan pribadi, yaitu semua jenis pendapatan yang diperoleh tanpa memberikan sesuatu kegiatan ataupun yang diterima penduduk suatu negara.
- b. Pendapatan disposibel, yaitu pendapatan pribadi dikurangi pajak yang harus dibayarkan oleh penerima pendapatan, sisa pendapatan yang siap dibelanjakan inilah dinamakan pendapatan disposibel.
- c. Pendapatan nasioanal, yaitu jumlah pendapatan yang diterima oleh faktor-faktor produksi yang digunakan untuk memproduksi barang barang dan jasa dalam satu tahun tertentu.

Pendapatan perkapita adalah besarnya pendapatan rata-rata penduduk di suatu negara. Pendapatan perkapita didapatkan dari hasil pembagian pendapatan

nasional suatu negara dengan jumlah penduduk negara pada suatu periode tertentu. Pendapatan perkapita dapat digunakan untuk membandingkan kesejahteraan atau standar hidup suatu negara dari tahun ke tahun. Dengan melakukan perbandingan seperti itu, kita dapat mengamati apakah kesejahteraan masyarakat pada suatu negara secara rata-rata telah meningkat (Stefandy Dengah, 2014).

PDRB (Produk Domestik Regional Bruto) didefinisikan sebagai jumlah nilai tambah yang dihasilkan oleh seluruh unit usaha dalam suatu wilayah atau jumlah seluruh nilai barang dan jasa akhir yang dihasilkan oleh seluruh unit ekonomi di suatu wilayah. Nilai PDRB dibagi jumlah penduduk di wilayah tersebut menghasilkan pendapatan perkapita (Stefandy Dengah, 2014).

Penghitungan PDRB dilakukan atas dasar harga berlaku dan harga konstan dengan tujuan berbeda. Penghitungan PDRB atas dasar harga berlaku digunakan untuk melihat pergeseran dan struktur ekonomi dari tahun ke tahun, sedang penghitungan PDRB atas dasar harga konstan digunakan untuk mengetahui pertumbuhan ekonomi dari tahun ke tahun. Pertumbuhan pendapatan perkapita yang positif dari tahun ke tahun menjadi indikator laju pertumbuhan ekonomi, dimana peningkatan pendapatan akan meningkatkan taraf kesejahteraan dan kemampuan masyarakat untuk memenuhi kebutuhannya. Dalam rangka pemenuhan kebutuhan tersebut masyarakat akan membelanjakan pendapatan yang diterima di sektor-sektor ekonomi yang berdampak pada berputarnya roda perekonomian di daerah.

Produk Domestik Bruto maupun agregat turunannya disajikan dalam dua versi penilaian, yaitu atas dasar “harga berlaku” dan atas dasar “harga konstan”. Disebut sebagai harga berlaku karena seluruh agregat dinilai dengan menggunakan harga pada tahun berjalan, sedangkan harga konstan penilaiannya didasarkan pada harga satu tahun dasar tertentu (Kabupaten Gowa Dalam Angka, 2019:244).

Kesanggupan seseorang di dalam memiliki rumah sangat dipengaruhi pendapatan yang diperolehnya. Apabila pendapatan seseorang meningkat dan kondisi perekonomian tidak resesi dan inflasi, kecenderungan untuk memiliki rumah akan meningkat baik secara kualitas maupun kuantitas (Awang Firdaus, 1997:14).

4. Harga Substitusi

Barang Substitusi (pengganti) adalah suatu barang dinamakan barang substitusi atau barang lain apabila dapat menggantikan fungsi barang lain tersebut. Harga barang substitusi dapat mempengaruhi permintaan barang yang dapat digantikannya. Apabila harga barang substitusi meningkat, maka permintaan barang yang digantikannya akan mengalami peningkatan.

Dua barang bersifat substitusi jika peningkatan harga salah satu barang menyebabkan peningkatan kuantitas permintaan barang lain (Robert S. Pindyck, 2012:127). Misalnya jika harga tiket bioskop meningkat, kita bisa menduga bahwa konsumen akan lebih banyak menyewa video, karena tiket bioskop dan kaset video merupakan barang substitusi. Konsumen cenderung membeli lebih banyak barang yang makin murah dan membeli lebih sedikit barang yang kini

relatif mahal. Respons terhadap perubahan harga relatif barang ini disebut dengan efek substitusi.

Permintaan rumah tentu sebelum konsumen membeli rumah terlebih dahulu akan membandingkan dengan perumahan yang satu dengan yang lainnya dan juga pada tipe berdasarkan harga rumah. Perilaku konsumen tersebut menjadi sebuah pertimbangan dalam permintaan rumah itu sendiri dengan membandingkan antara perumahan lain dan tipe rumah itu sendiri.

Kotler dan Armstrong (2007), mengatakan bahwa pembeli dapat membandingkan harga barang dengan harga barang alternatif lain yang tersedia, dan jika mendapatkan bahwa harga sebuah barang dapat memberikan kesesuaian dengan dana yang dikehendaki konsumen, maka untuk pembelian barang tersebut akan muncul.

Menurut Pratama Rahardja dan Madala Manurung (2004), permintaan adalah keinginan konsumen membeli suatu barang pada berbagai tingkat harga selama periode waktu tertentu. Salah satu faktor yang mempengaruhi permintaan adalah harga barang lain yang terkait, dimana harga barang lain juga dapat mempengaruhi permintaan suatu barang, tetapi kedua macam barang tersebut harus mempunyai keterkaitan yang bersifat substitusi atau komplemen.

Ekonom menggunakan kata substitusi untuk menggambarkan cara orang melihat hubungan antarbarang. Barang substitusi adalah barang yang dapat menggantikan satu sama lain, sifat dua barang yang jika harga salah satunya meningkat, jumlah kuantitas barang lain yang diminta akan meningkat (Walter Nicholson, 2002).

Menurut Sadono Sukirno (2003), sesuatu barang dinamakan barang pengganti terhadap barang lain apabila barang tersebut dapat menggantikan fungsi barang lain tersebut. Jika harga barang pengganti bertambah murah maka barang yang digantikannya akan mengalami penurunan permintaan.

5. Suku Bunga

Menurut Sadono Sukirno (2004), suku bunga adalah pembayaran atas modal yang dipinjam dari pihak lain dinamakan bunga. Bunga yang dinyatakan sebagai persentase dari modal dinamakan tingkat suku bunga. Boediono (2001), berpendapat bahwa suku bunga merupakan harga dari penggunaan uang untuk jangka waktu tertentu. Pengertian tingkat bunga sebagai harga ini bisa juga dinyatakan sebagai harga yang harus dibayar apabila terjadi pertukaran antara satu rupiah sekarang dan satu rupiah nanti.

Teori Karl dan Fair dalam Wicaksono (2010) mengatakan bahwa suku bunga adalah pembayaran bunga tahunan dari suatu pinjaman, dalam bentuk persentase dari pinjaman yang diperoleh dari jumlah bunga yang diterima tiap tahun dibagi dengan jumlah pinjaman. Pengertian suku bunga menurut Sunariyah (2004) adalah harga dari pinjaman. Suku bunga dinyatakan sebagai persentase uang pokok perunit waktu. Bunga merupakan suatu ukuran harga sumber daya yang digunakan oleh debitur yang harus dibayarkan kepada kreditur.

Suku bunga adalah biaya pinjaman atau harga yang dibayarkan untuk dana pinjaman tersebut (%/tahun) (Mishkin, 2008:4). Menurut Kasmir (2007), ada dua macam suku bunga dalam kegiatan perbankan, yaitu bunga simpanan dan bunga pinjaman. Suku bunga simpanan yaitu, bunga yang diberikan sebagai rangsangan

atas balas jasa bagi nasabah yang menyimpan uangnya dibank, misal giro, bunga tabungan dan bunga deposito. Sedangkan suku bunga kredit atau bunga pinjaman yaitu, bunga yang dibebankan kepada para peminjam atau harga yang harus dibayar oleh nasabah kepada bank sesuai dengan suku bunga kredit yang ditetapkan oleh perbankan.

Suku bunga dapat dipandang sebagai pendapatan yang diperoleh dari melakukan tabungan. Suatu rumah tangga akan membuat lebih banyak tabungan apabila suku bunga tinggi karena lebih banyak pendapatan dari penabung akan diperoleh. Pada suku bunga rendah orang tidak begitu suka membuat tabungan karena mereka merasa lebih baik melakukan pengeluaran konsumsi atau berinvestasi daripada menabung. Dengan demikian apabila suku bunga rendah masyarakat cenderung menambah pengeluaran konsumsinya atau pengeluaran untuk berinvestasi (Sadono Sukirno, 2006).

Pengaruh dari suku bunga kredit terhadap investasi dijelaskan oleh pemikiran ahli-ahli ekonomi Klasik yang menyatakan bahwa investasi adalah fungsi dari tingkat bunga. Pada investasi, semakin tinggi tingkat bunga maka keinginan untuk melakukan investasi juga makin kecil. Alasannya, seorang investor akan menambah pengeluarannya apabila keuntungan yang diharapkan dari investasi lebih besar dari tingkat bunga yang harus dia bayarkan untuk dana investasi tersebut yang merupakan ongkos dari penggunaan dana (*cost of capital*). Semakin rendah tingkat bunga, maka investor akan lebih terdorong untuk melakukan investasi, sebab biaya penggunaan dana juga semakin kecil (Nopirin, 1992).

Menurut Mankiw (2000), kenaikan harga rumah menyebabkan permintaan akan rumah menjadi lebih banyak. Hal ini mendorong pembangunan rumah baru sehingga jumlah rumah yang dibangun menjadi meningkat. Peningkatan harga rumah juga mempengaruhi penyaluran kredit khususnya kredit pemilikan rumah (KPR). Peningkatan permintaan perumahan menyebabkan permintaan kredit pemilikan rumah (KPR) mengalami peningkatan. Apabila harga rumah naik maka permintaan kredit pemilikan rumah (KPR) juga semakin meningkat. Hal ini disebabkan KPR merupakan sumber pembiayaan dari perbankan yang dapat dipergunakan dalam melakukan pembelian rumah. Kenaikan harga rumah menyebabkan penyediaan dana untuk pembelian rumah juga lebih besar sehingga diperlukan sumber pembiayaan seperti KPR dalam meringankan pembelian rumah.

Bank Indonesia mendefinisikan kredit pemilikan rumah merupakan suatu fasilitas kredit untuk membeli atau memperbaiki rumah yang diberikan oleh lembaga keuangan kepada para nasabahnya.

Ada dua jenis kredit pemilikan rumah yang dikenal luas di Indonesia yaitu:

- a. KPR bersubsidi, merupakan kredit yang diberikan kepada masyarakat berpenghasilan menengah ke bawah dalam rangka memenuhi kebutuhan perumahan atau perbaikan rumah. Kredit subsidi ini diatur pemerintah, sehingga tidak semua masyarakat yang mengajukan permohonan kredit dapat diberikan fasilitas ini. Secara umum batasan yang ditetapkan

pemerintah dalam pemberian subsidi adalah penghasilan pemohon dan maksimum kredit yang diberikan.

- b. KPR non subsidi, merupakan kredit yang diberikan kepada seluruh masyarakat luas. Ketentuan pemberian KPR non subsidi ditetapkan oleh bank, sehingga penentuan besarnya kredit maupun suku bunga ditetapkan oleh bank.

Kredit pemilikan rumah termasuk dalam kredit konsumtif. Berdasarkan segmentasi pasarnya, produk kredit pemilikan rumah dibagi menjadi tiga antara lain: KPR dan KPA (Kredit Pemilikan Apartemen) diatas 70m², KPR dan KPA dibawah 70m², serta fasilitas KPR untuk kepemilikan ruko (Rumah Toko) atau rukan (Rumah Kantor). Kredit adalah sistem peminjaman uang dengan pembayaran berjangka yang ditetapkan oleh kedua belah pihak antara peminjam (debitur) dan pemberi pinjaman (kreditur).

Teori investasi perumahan menyebutkan salah satu faktor penting yang mempengaruhi permintaan perumahan adalah tersedianya kredit (khusus kredit perumahan). Besar kecilnya kredit yang tersedia dipengaruhi oleh tingkat bunga. Pada umumnya kredit yang tersedia untuk perumahan itu berasal dari tabungan. Kenaikan bunga obligasi misalnya, akan mendorong orang untuk mengambil tabungannya guna membeli obligasi. Akibatnya dana yang tersedia (kredit) untuk perumahan semakin berkurang sehingga permintaan akan perumahan turun. Terdapat hubungan negatif antara tingkat bunga dengan permintaan perumahan. Apabila tingkat bunga meningkat maka menurunkan jumlah kredit yang tersedia. Berkurangnya kredit yang tersedia akan menurunkan jumlah rumah yang

dibangun. Jika jumlah rumah yang dibangun menurun, maka permintaan kredit perumahan akan menurun (Nopirin, 2000).

Jika suku bunga rendah, maka orang akan cenderung melakukan investasi jangka panjang, sedangkan ketika suku bunga mengalami kenaikan maka orang akan cenderung menunda investasi jangka panjang. Kenaikan suku bunga berdampak negatif terhadap permintaan kredit atau pembiayaan rumah, karena akan meningkatkan beban bunga kredit dan juga menurunkan laba bersih.

Menurut kaum klasik, suku bunga merupakan interaksi antara tabungan dan dana investasi. Keseimbangan suku bunga ditentukan oleh keseimbangan antara penawaran tabungan dan permintaan investasi (Nopirin, 2000).

Investasi juga tergantung atau merupakan fungsi dari tingkat bunga. Makin tinggi tingkat bunga maka keinginan untuk investasi juga makin kecil. Alasannya, seorang pengusaha akan menambah pengeluaran investasinya apabila keuntungan yang diharapkan dari investasi lebih besar dari tingkat bunga yang harus ia bayar untuk dana investasi tersebut yang merupakan ongkos untuk penggunaan dana (cost of capital). Sebaliknya makin rendah tingkat suku bunga, maka pengusaha akan lebih terdorong untuk melakukan investasi, sebab biaya penggunaan dana juga makin kecil. Tingkat bunga dalam keadaan keseimbangan (artinya tidak ada dorongan untuk naik atau turun) akan tercapai apabila keinginan menabung masyarakat sama dengan keinginan pengusaha untuk melakukan investasi.

B. Hubungan Antar Variabel Dependen Dengan Variabel Independen

1. Hubungan Harga Dengan Permintaan

Menurut Alfred Marshall yang mencetuskan teori hukum permintaan, menyatakan bahwa apabila harga suatu barang naik, maka jumlah barang yang diminta akan turun. Sebaliknya jika harga suatu barang turun maka jumlah barang yang diminta akan bertambah. Hukum tersebut akan berlaku dengan asumsi faktor-faktor lain di luar harga harus dianggap konstan atau yang disebut dengan *Ceteris Paribus* (Ahman, 2009:93). Hubungan ini adalah hubungan terbalik, sehingga jika terdapat kenaikan harga maka hal ini akan mengakibatkan permintaan rumah menurun. Hal yang serupa juga menyatakan hubungan antara harga rumah dengan permintaan rumah, dinyatakan bahwa harga rumah mempunyai pengaruh terhadap permintaan rumah di suatu wilayah tertentu (Yuni Yoga Kinarso, 1997).

2. Hubungan Pendapatan Perkapita Terhadap Permintaan

Pendapatan pembeli yang merupakan indikator yang dapat digunakan untuk menunjukkan daya beli konsumen akan kebutuhan rumah, sehingga akan mempengaruhi permintaan rumah (Michele, 2012). Maka hubungan antara tingkat pendapatan dengan permintaan rumah tipe 36 yaitu positif. Jika pendapatan konsumen naik maka permintaan rumah akan dan sebaliknya, apabila pendapatan konsumen turun maka permintaan rumah akan turun.

Pendapatan ini mempengaruhi tingkat permintaan, karena pendapatan yang tinggi akan meningkatkan konsumsi konsumen pada suatu barang. Hubungan antara pendapatan konsumen dengan permintaan suatu barang dapat

positif dan dapat pula negatif, tergantung jenis barang yang diminta konsumen dan tingkat pendapatan konsumen. Jika sebagian besar konsumen menilai barang sebagai barang yang dianggap rendah (*inferior*), maka permintaan mereka akan berkurang bila ada kenaikan tingkat pendapatan mereka dan demikian pula sebaliknya. Sedangkan apabila barang dianggap barang normal atau *superior*, maka peningkatan pendapatan konsumen akan meningkatkan jumlah barang yang diminta (Suparmoko, 2011).

3. Hubungan Harga Substitusi Terhadap Permintaan

Kaitan suatu barang tertentu dengan barang lainnya bisa secara substitusi atau komplementer. Dua barang dikatakan bersubstitusi jika peningkatan harga barang pertama akan menaikkan permintaan barang kedua yang menjadi substitusinya.

Dua barang bersifat substitusi jika peningkatan harga salah satu barang menyebabkan peningkatan kuantitas permintaan barang lain (Robert S. Pindyck, 2012:127). Konsumen cenderung membeli lebih banyak barang yang makin murah dan membeli lebih sedikit barang yang kini relatif mahal. Respons terhadap perubahan harga relatif barang ini disebut dengan efek substitusi. Menurut Sadono Sukirno (2003), sesuatu barang dinamakan barang pengganti terhadap barang lain apabila barang tersebut dapat menggantikan fungsi barang lain tersebut. Jika harga barang pengganti bertambah murah maka barang yang digantikannya akan mengalami penurunan permintaan.

Permintaan rumah tentu sebelum konsumen membeli rumah terlebih dahulu akan membandingkan dengan perumahan yang satu dengan yang lainnya

dan juga pada tipe berdasarkan harga rumah. Perilaku konsumen tersebut menjadi sebuah pertimbangan dalam permintaan rumah itu sendiri dengan membandingkan antara perumahan lain dan tipe rumah itu sendiri.

4. Hubungan Suku Bunga Dengan Permintaan

Tingkat suku bunga ditentukan oleh kekuatan permintaan dan penawaran dana dipasar uang, semakin murah biaya peminjaman uang maka semakin banyak uang yang diminta oleh rumah tangga dan dunia usaha. Aliran Keynes memperdebatkan bahwa rencana investasi terutama ditentukan oleh harapan dunia usaha mengenai kegiatan ekonomi dimasa yang akan datang. Investasi dapat ditentukan oleh besarnya tingkat suku bunga. Apabila tingkat suku bunga tinggi maka jumlah investasi akan mengalami penurunan dan apabila tingkat suku bunga turun maka jumlah investasi akan mengalami kenaikan sehingga dapat dikatakan bahwa antara tingkat suku bunga dengan jumlah investasi mempunyai hubungan yang negatif (Sadono Sukirno, 1997:108).

Permintaan dipengaruhi oleh pendapatan dan harga barang tersebut. Hukum permintaan pada dasarnya mengatakan bahwa jika harga barang naik tetapi pendapatan tetap maka permintaan akan barang tersebut akan turun, dan jika harga barang turun tetapi pendapatan tetap maka permintaan akan barang tersebut naik.

Aplikasi hukum permintaan terhadap perkreditan adalah tingkat suku bunga kredit yang rendah menunjukkan baiknya kondisi perekonomian, sehingga kredit yang diminta oleh masyarakat akan meningkat. Sebaliknya, tingkat suku

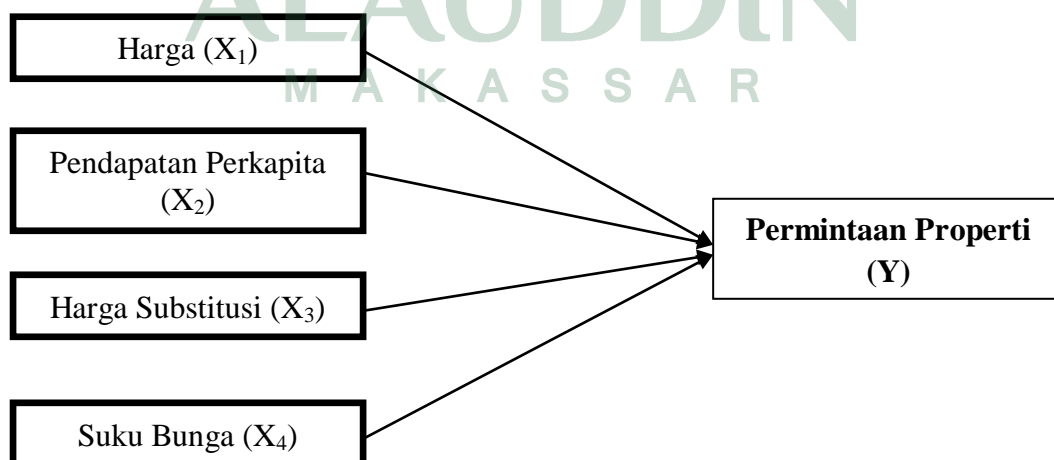
bunga yang tinggi menunjukkan menurunnya kondisi perekonomian, sehingga kredit yang diminta oleh masyarakat menurun (Mishkin, 2008).

Hukum permintaan mengatakan bahwa jika harga barang naik tetapi pendapatan tetap maka permintaan akan barang tersebut akan turun, dan jika harga barang turun tetapi pendapatan tetap maka permintaan akan barang tersebut naik. Suku bunga merupakan harga dari penggunaan dana yang dipinjamkan.

C. Kerangka Pikir

Pada suatu penelitian kerangka berfikir dapat menjadi suatu acuan untuk memecahkan masalah yang akan diteliti. Kerangka pikir berisi gambaran pola hubungan antar variabel atau kerangka konseptual yang dapat digunakan untuk memecahkan masalah yang diteliti dan dapat memudahkan penelitian yang akan dilakukan. Alur pikir penelitian bertujuan untuk melihat faktor yang menjadi penentu permintaan properti Bumi Lestari di Kabupaten Gowa. Berdasarkan uraian diatas maka kerangka pikir penelitian ini adalah sebagai berikut:

Gambar 2.2
Skema Kerangka Pikir



BAB III

METODE PENELITIAN

A. Jenis & Lokasi Penelitian

Jenis penelitian yang digunakan adalah penelitian dengan pendekatan kuantitatif, yaitu metode analisis data yang dilakukan dengan cara mencari, mengumpulkan dan menguji data yang berupa angka-angka (*numeric*) kemudian di analisis dan diolah menggunakan metode statistika. Pada dasarnya, jenis penelitian kuantitatif dilakukan pada penelitian yang dalam pengujian hipotesisnya berupa data dalam bentuk angka. Dengan metode kuantitatif akan memperoleh hasil signifikan perbedaan atau signifikan hubungan antar variabel yang diteliti.

Penelitian ini dilakukan di perumahan Bumi Lestari Kabupaten Gowa. Kabupaten Gowa di angkat dalam penelitian ini karena semakin banyaknya penduduk di Kabupaten Gowa yang membutuhkan tempat tinggal dari kalangan menengah kebawah yang mendorong para investor berlomba untuk mengembangkan sektor properti (perumahan) dan dengan beberapa alasan yang menarik untuk diteliti. Penelitian ini telah dilakukan pada tanggal 01 agustus 2019.

B. Jenis & Sumber Data

Data yang digunakan dalam penelitian ini adalah jenis data sekunder. Data sekunder yaitu data yang diperoleh dalam bentuk yang sudah jadi, sudah dikumpulkan dan diolah oleh pihak maupun lembaga tertentu yang sudah dalam

bentuk publikasi. Jenis data sekunder menurut runtut waktu (*time series*) yang terdiri dari data tahunan yang dimulai dari 2013 sampai 2018. Data diperoleh dari Badan Pusat Statistik (BPS) Kabupaten Gowa, Bank Indonesia (BI), dan kantor pemasaran perumahan Bumi Lestari Kabupaten Gowa yang berhubungan dengan topik penelitian ini.

C. Pendekatan Penelitian

Jenis pendekatan yang peneliti gunakan dalam penelitian ini adalah jenis pendekatan analisis deskripsi kuantitatif dengan penelitian *explonatory research*. Penelitian *explonatory research* merupakan penelitian yang menjelaskan hubungan antar variabel-variabel X dan Y. Penelitian *explonatory* adalah penelitian yang menjelaskan hubungan antar variabel-variabel penelitian dan pengujian hipotesis yang telah dirumuskan sebelumnya. Dalam penelitian terdapat hipotesis yang akan di uji kebenarannya.

D. Metode Pengumpulan Data

Metode pengumpulan data merupakan suatu usaha dasar untuk mengumpulkan data dengan prosedur standar. Metode pengumpulan data yang digunakan dalam penelitian ini adalah metode dokumentasi atau studi pustaka, sehingga tidak diperlukan teknik sampling serta kuesioner.

Dokumentasi adalah mencari data mengenai hal-hal atau variabel yang berupa catatan, buku, surat kabar, majalah, agenda dan sebagainya. Dalam penelitian ini dilakukan dengan melihat jurnal, internet, buku dan skripsi yang

berhubungan dengan komponen ritel untuk memperoleh landasan teori dan mendapatkan data yang menunjang penelitian.

E. Teknik Pengolahan & Analisis Data

Metode yang digunakan dalam penelitian ini adalah metode statistik guna keperluan estimasi. Dalam metode ini alat analisis yang biasa digunakan dalam penelitian adalah analisis regresi.

Analisis regresi linear berganda adalah bagaimana variabel dependen dipengaruhi oleh satu atau lebih variabel-variabel independen dengan tujuan-tujuan untuk mengestimasi atau memprediksi nilai rata-rata variabel dependen didasarkan pada nilai variabel independen yang diketahui (Widarjono, 2013).

Model regresi linear berganda muncul karena realitas pada umumnya menunjukkan bahwa variabel independen tidak hanya dipengaruhi oleh 1 variabel saja. Dengan melihat faktor penentu yang mempengaruhi permintaan properti Bumi Lestari di Kabupaten Gowa maka model analisis yang digunakan adalah sebagai berikut:

$$Y = F(X_1, X_2, X_3) \dots \dots \dots (1)$$

$$Y = \beta_0 + \beta_1 X_1 + \beta_2 X_2 + \beta_3 X_3 + e_i \dots \dots \dots (2)$$

Karena setiap variabel majemuk maka harus dilogaritma naturalkan sehingga linear maka membentuk persamaan sebagai berikut:

$$\ln Y = \ln \beta_0 + \beta_1 \ln X_1 + \beta_2 \ln X_2 + \beta_3 \ln X_3 + e_i \dots \dots \dots (3)$$

Keterangan

Y = Permintaan Properti Bumi Lestari

β_0 = Bilangan Konstanta

β_1 = Koefisien Harga

β_2 = Koefisien Pendapatan Perkapita

β_3 = Koefisien Harga Substitusi

β_4 = Koefisien Suku Bunga

X_1 = Harga

X_2 = Pendapatan Perkapita

X_3 = Harga Substitusi

X_4 = Suku Bunga

e_i = Standar Error

Pengujian analisis regresi linier berganda ini dilakukan dengan menggunakan alat analisis SPSS dalam mengolah data.

1. Analisis Regresi Linear Berganda

Dalam penelitian ini akan diuji apakah terdapat variabel independen, harga, pendapatan perkapita, dan jumlah penduduk dengan variabel dependen, permintaan. Pengujian terhadap hipotesis penelitian dilakukan dengan menggunakan analisis regresi linear berganda. Analisis ini digunakan untuk memprediksi pengaruh lebih dari satu variabel bebas terhadap satu variabel terikat, baik secara parsial maupun simultan.

2. Uji Asumsi Klasik

Uji asumsi klasik merupakan persyaratan statistik yang harus dipenuhi pada analisis regresi linear berganda yang berbasis *Ordinary Least Square* (OLS). Penggunaan kriteria ini dalam pengujian ini adalah untuk memutuskan sejauh

mana model estimasi mempunyai sifat- sifat yang tidak biasa, efisien, dan konsisten. Sifat- sifat ini akan terpenuhi apabila model estimasi memenuhi asumsi- asumsi yang diisyaratkan dalam model regresi linear berganda, dimana antara lain tidak ada gejala pada beberapa uji asumsi klasik, pada umumnya mencakup Uji Normalitas, Uji Multikolinieritas, Uji Heteroskedastisitas dan Uji Autokorelasi. Berikut penjelasan masing-masing Uji Asumsi Klasik yaitu:

a. Uji Normalitas

Uji normalitas bertujuan untuk menguji apakah dalam model regresi, variabel terikat dan variabel bebas keduanya mempunyai distribusi normal atau tidak. Model regresi yang baik adalah memiliki distribusi data normal atau mendekati normal. Salah satu metode untuk mengetahui normalitas adalah dengan menggunakan metode analisis grafik, baik dengan melihat grafik secara histogram ataupun dengan melihat secara *Normal Probability Plot*. Normalitas data dapat dilihat dari penyebaran data (titik) pada sumbu diagonal pada grafik normal P-Plot atau dengan melihat histogram dari residualnya.

b. Uji Autokorelasi

Uji autokorelasi bertujuan menguji apakah model regresi adanya korelasi antara kesalahan pengganggu pada periode t dengan kesalahan pengganggu pada periode $t-1$ (sebelumnya). Salah satu metode analisis untuk mendeteksi ada tidaknya autokorelasi adalah dengan melakukan pengujian nilai Durbin Watson (DW test).

$H_0 : p \geq 0,05$ maka tidak ada autokorelasi

$H_a : p \leq 0,05$ ada autokorelasi

c. Uji Multikolinearitas

Uji ini bertujuan untuk menguji apakah dalam model regresi ditemukan adanya korelasi antara variable independent. Uji multikolinieritas menggunakan VIF (*Variance Inflation Factors*). Berdasarkan aturan *variance inflation factor* (VIF) dan *tolerance*, maka apabila VIF melebihi angka 10 atau *tolerance* kurang dari 0,10 maka dinyatakan terjadi gejala multikolinieritas. Sebaliknya apabila nilai VIF kurang dari 10 atau *tolerance* lebih dari 0,10 maka dinyatakan tidak terjadi gejala multikolinieritas.

d. Uji Heteroskedastisitas

Uji ini bertujuan untuk menguji apakah pada model regresi terjadi ketidaksamaan variansi dari residual satu pengamatan ke pengamatan lain. Model regresi yang baik adalah homokedastisitas atau tidak terjadi heterokedastisitas. Untuk mendeteksi ada tidaknya heterokedastisitas dalam penelitian ini dilakukan dengan analisis grafik.

3. Uji Hipotesis

Jika model sudah bebas dari penyimpangan asumsi klasik, maka pengujian hipotesis dapat dilakukan. Pengujian hipotesis terhadap hipotesis dilakukan dengan uji signifikansi (pengaruh nyata) variabel independen terhadap variabel dependen, baik secara bersama-sama dilakukan dengan uji statistik t (t -test) dan uji F (F -test) serta pengujian koefisien determinasi (R^2).

a. Uji Koefisien Determinan (R^2)

Koefisien determinasi (R^2) merupakan suatu analisis yang digunakan untuk mengetahui berapa persentase pengaruh variabel independen terhadap

variabel dependen, koefisien determinasi ini akan menunjukkan seberapa besar persentase variabel mampu menjelaskan variabel dependen yang diteliti dalam penelitian.

Menghitung koefisien determinan (R^2) untuk mengukur seberapa baik garis regresi menjelaskan datanya (*goodness of fit*) digunakan indikator koefisien determinasi (*R-square*). Koefisien determinasi atau *R-square* didefinisikan sebagai proporsi atau persentase dari total variasi variabel dependen (Y) yang dijelaskan oleh garis regresi variabel independen (X). Besarnya nilai *R-square* berada antar 1 dan 0, dalam notasi matematika dituliskan dengan $0 < R < 1$. Semakin angka *R-square* mendekati 1 maka semakin baik garis regresi, sebaliknya semakin mendekati 0 maka garis regresi semakin jelek.

b. Uji Signifikasi Simultan (Uji F)

Uji F ini biasa digunakan untuk mengetahui pengaruh variabel independen secara signifikan terhadap variabel dependen. Dimana jika $f_{hitung} < f_{tabel}$, maka H_0 diterima atau variabel independen secara bersama-sama tidak memiliki pengaruh terhadap variabel dependen (tidak signifikan), artinya perubahan yang terjadi pada variabel terikat tidak dapat dijelaskan oleh perubahan variabel independen, dimana tingkat signifikansi yang digunakan yaitu 0,5%.

Menguji pengaruh antara variabel bebas secara keseluruhan terhadap variabel terikat dan untuk mengetahui apakah model layak untuk digunakan atau tidak.

Uji F digunakan untuk menguji tingkat signifikansi parameter secara bersama- sama dari variabel yang diukur terhadap variabel terikat, apakah dapat

diterima secara statistik dengan membandingkan F hitung dan F tabel. Hipotesis yang digunakan pada penelitian ini adalah sebagai berikut :

- a. $H_0 : \beta_1, \beta_2, \beta_3, \beta_4 = 0$, variabel bebas (X) secara simultan tidak ada pengaruh secara nyata terhadap variabel terikat (Y).
- b. $H_a : \beta_1, \beta_2, \beta_3, \beta_4 \neq 0$, variabel bebas (X) secara simultan ada pengaruh secara nyata terhadap variabel terikat (Y).

Pengambilan keputusan :

1. Jika F statistik > F tabel maka H_0 ditolak dan H_a diterima, berarti bahwa secara bersama - sama variabel X berpengaruh terhadap variabel Y.
2. Jika F statistik < F tabel maka H_0 diterima dan H_a ditolak, berarti bahwa secara bersama- sama variabel X tidak berpengaruh terhadap variabel Y.

c. Uji Parsial (Uji t)

Pengujian ini dilakukan untuk mengetahui apakah masing- masing variabel bebas secara individu berpengaruh terhadap variabel terikat. Artinya, untuk mengetahui apakah masing-masing variabel independen dapat menjelaskan perubahan yang terjadi pada variabel dependen secara nyata. Uji t merupakan metode pengujian hipotesis secara parsial terhadap koefisien regresi yaitu dengan membandingkan nilai statistik masing- masing koefisien regresi dengan nilai t tabel sesuai dengan tingkat signifikansi yang digunakan.

Uji t dilakukan untuk mengetahui pengaruh masing-masing atau secara parsial variabel independen (harga, pendapatan perkapita, harga substitusi, suku bunga) terhadap variabel dependen (Permintaan Properti Bumi Lestari Di Kabupaten Gowa) dan menganggap variabel dependen yang lain konstan.

Signifikansi tersebut dapat diestimasi dengan membandingkan antara nilai t_{tabel} dengan t_{hitung} . Apabila nilai $t_{\text{hitung}} > t_{\text{tabel}}$ maka variabel independen secara individual mempengaruhi variabel independen, sebaliknya jika nilai $t_{\text{hitung}} < t_{\text{tabel}}$ maka variabel independen secara individual tidak mempengaruhi variabel dependen.



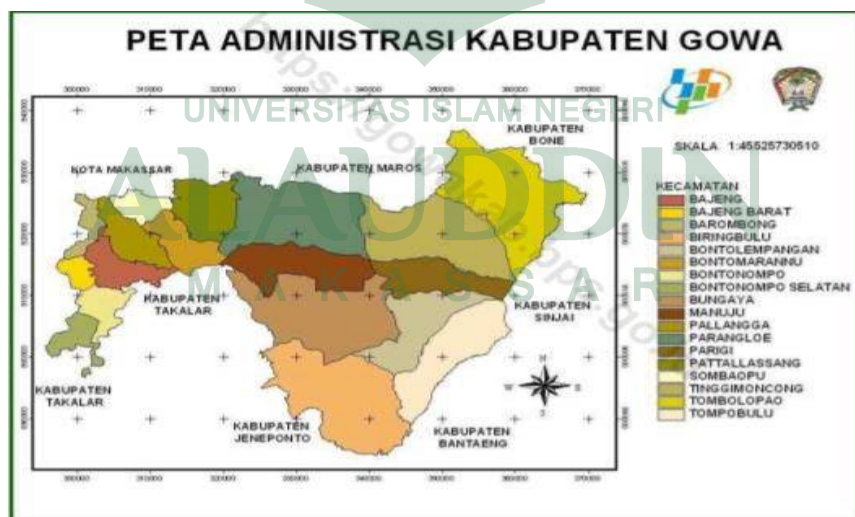
BAB IV

HASIL PENELITIAN DAN PEMBAHASAN

A. Deskripsi Lokasi Penelitian

1. Keadaan Geografis

Kabupaten Gowa berada pada 119.3773° Bujur Barat dan 120.0317° Bujur Timur, 5.082.9342.862° Lintang Utara dan 5.577.305.437° Lintang Selatan. Kabupaten yang berada di daerah selatan dari Sulawesi Selatan merupakan daerah otonom. Kabupaten yang berada di bagian selatan Provinsi Sulawesi Selatan ini berbatasan dengan 7 kabupaten/kota lain dengan batas wilayahnya yaitu sebelah utara yang berbatasan dengan Kota Makassar dan Kabupaten Maros. Sebelah timur yang berbatasan dengan Kabupaten Sinjai, Bulukumba, dan Bantaeng. Sebelah Selatan yang berbatasan dengan Kabupaten Takalar dan Jeneponto dan yang terakhir bagian Barat yang berbatasan dengan Kota Makassar dan Takalar.



Sumber : Kabupaten Gowa Dalam Angka 2018

Gambar 4.1
Peta Administratif Kabupaten Gowa

Tabel 4.1
Luas Wilayah Menurut Kecamatan di Kabupaten Gowa

No	Kecamatan <i>Subdistrict</i>	Luas (Km ²) <i>Total Area (Km²)</i>	Persentase <i>Percentage</i>
	(1)	(2)	(3)
1.	Bontonompo	30,39	1,61
2.	Bontonompo selatan	29,24	1,55
3.	Bajeng	60,09	3,19
4.	Bajeng barat	19,04	1,01
5.	Pallangga	48,24	2,56
6.	Barombong	20,67	1,1
7.	Sombaopu	28,09	1,49
8.	Bontomarannu	52,63	2,8
9.	Pattallassang	84,96	4,51
10.	Parangloe	221,26	11,75
11.	Manuju	91,9	4,88
12.	Tinggimoncong	142,87	7,59
13.	Tombolo pao	251,82	13,37
14.	Parigi	132,76	7,05
15.	Bungaya	175,53	9,32
16.	Bontolempangan	142,46	7,56
17.	Tompobulu	132,54	7,04
18.	Biringbulu	218,84	11,62
Total		1.883,33	100,00

Sumber : Kabupaten Gowa Dalam Angka 2018

Wilayah terluas berada di dataran tinggi (72,26%) sedangkan sisanya (27,74%) berada di dataran rendah. Kabupaten ini mempunyai enam gunung dan yang tertinggi adalah Gunung Bawakaraeng. Daerah ini juga dilalui 15 sungai, Sungai Jeneberang adalah sungai yang paling panjang dengan luas daerah aliran sungainya yaitu 881 Km² dengan panjang 90 km, dan pada daerah pertemuannya dengan Sungai Jenelata dibangun Waduk Bili-bili. Keuntungan alam ini menjadikan Gowa kaya akan bahan galian, disamping tanah subur.

Kecamatan yang mempunyai luas wilayah paling luas adalah Kecamatan Tambolo Pao yang berada di dataran tinggi, luas 251,82 km² (13,37% dari luas

wilayah Kabupaten Gowa). Sementara itu, kecamatan yang luas wilayahnya paling kecil yaitu Kecamatan Bajeng Barat, dimana luasnya hanya 19,04 Km² (1,01%).

Wilayah administrasi Kabupaten Gowa terdiri dari 18 kecamatan dan 167 desa/kelurahan dan 726 dusun/lingkungan dengan luas sekitar 1.833,33 km² atau sama dengan 3,01% dari luas wilayah Provinsi Sulawesi Selatan. Wilayah Kabupaten Gowa sebagian besar adalah dataran tinggi yang berbukit-bukit yakni sekitar 72,26% dan meliputi 9 wilayah kecamatan yang merupakan dataran tinggi yakni Parangloe, Manuju, Tinggimoncong, Tombolo Pao, Parigi, Bungaya, Bontolempangan, Tompobulu, dan Biringbulu.

Total luas Kabupaten Gowa 35,30% mempunyai kemiringan tanah di atas 40°, yaitu pada wilayah kecamatan Parangloe, Tinggimoncong, Bungaya, Tompobulu. Sedangkan selebihnya yaitu 27,74% berupa dataran rendah dengan topografi tanah yang begitu datar meliputi 9 Kecamatan yakni Kecamatan Somba Opu, Bontomarannu, Pattallassang, Pallangga, Barombong, Bajeng, Bajeng Barat, Bontonompo dan Bontonompo Selatan.

2. Keadaan Penduduk

Jumlah penduduk Kabupaten Gowa pada tahun 2017 sebanyak 754.030 jiwa. Jumlah tersebut meningkat dibandingkan tahun sebelumnya. Rasio jenis kelamin sebesar 97 yang artinya terdapat 97 penduduk laki-laki diantara 100 penduduk perempuan. Dengan luas wilayah tersebut ke-2, Parangloe memiliki kepadatan penduduk terendah, 84 jiwa per km² (Statistik Daerah Kabupaten Gowa 2018).

Kelompok umur persentase penduduk produktif tahun 2017 sebesar 65,91%. Usia produktif menurut konsep BPS adalah penduduk yang berusia 15 sampai 64 tahun. Usia produktif ini diharapkan mampu menggerakkan roda perekonomian Kabupaten Gowa. Piramida penduduk Kabupaten Gowa tahun 2017 menunjukkan bahwa masih tingginya jumlah penduduk pada usia 0-4 tahun yang menunjukkan masih tingginya angka kelahiran, meskipun pertumbuhan penduduk menurun dibandingkan tahun sebelumnya.

Sarana dan prasarana yang digunakan penduduk di Kabupaten Gowa yaitu berbagai macam moda transportasi yang banyak digunakan untuk mobilitas penduduk antar kabupaten/kota. Frekuensi mobilitas penduduk yang tinggi diharapkan mampu menggerakkan roda perekonomian. Terdapat 22,322 unit mobil penumpang pada tahun 2017 di Kabupaten Gowa. Kemudian, jumlah sepeda motor pada tahun 2017 di Kabupaten Gowa sebanyak 229,324 unit.

Secara umum dari segi pendidikan penduduk di Kabupaten Gowa yaitu 71,82% penduduk usia 7-24 tahun masih bersekolah, sedangkan 0,31% tidak/belum pernah sekolah dan 27,86% tidak bersekolah lagi. Apabila dilihat dari jenis kelamin. Persentase perempuan lebih tinggi dibandingkan dengan laki-laki dalam hal status pendidikan tidak bersekolah lagi.

**Tabel 4.2 Persentase Penduduk Usia 7-24 Tahun
Menurut Status Pendidikan Tahun 2017**

Uraian	Laki-Laki	Perempuan	Total
Tidak/belum pernah sekolah	0,62	0	0,31
Masih sekolah	72,14	71,5	71,82
Uraian	Laki-Laki	Perempuan	Total
Tidak bersekolah lagi	27,24	28,5	27,86
Jumlah	100	100	100

Sumber: Gowa dalam Angka 2018

Angka Partisipasi Sekolah (APS) merupakan persentase penduduk usia tertentu yang bersekolah terhadap jumlah penduduk usia tertentu. Nilai APS 16-18 tahun perempuan sebesar 67,35% menunjukkan bahwa terdapat 67,35% perempuan usia 16-18 tahun yang masih sekolah. Angka ini lebih tinggi dibandingkan APS 16-18 tahun laki-laki yang hanya sebesar 62,3%. Hal ini menunjukkan bahwa tingkat partisipasi sekolah perempuan usia SMA lebih besar dibandingkan laki-laki.

B. Deskripsi Variabel Penelitian

Deskripsi data penelitian adalah penjelasan mengenai pengaruh harga, pendapatan perkapita, harga substitusi, suku bunga terhadap permintaan Perumahan Bumi Lestari di Kabupaten Gowa. Deskripsi mengenai penyajian data penelitian selama kurun waktu 6 tahun terakhir yaitu 2013 sampai dengan 2018 berupa data mengenai harga jual rumah yang diterapkan untuk rumah dengan tipe 36, pendapatan perkapita penduduk di Kabupaten Gowa, harga substitusi dan suku bunga yang berlaku, serta jumlah unit rumah yang terjual di perumahan Bumi Lestari Kabupaten Gowa. Lebih jelasnya akan diuraikan dibawah ini:

1. Harga

Harga sebagai nilai dari suatu produk yang dijual kepada konsumen. Harga jual rumah dengan tipe 36 selama lima tahun terakhir (2014 sampai 2018) dalam dua periode pertahun yang diterapkan oleh developer Perumahan Bumi Lestari berdasarkan peraturan pemerintah mengenai harga perumahan yang bersubsidi. Untuk melihat harga jual yang diterapkan ditunjukkan pada tabel dibawah ini:

Tabel 4.3
Daftar Harga Jual Rumah Tipe 36 Tahun 2014-2018 (Rp)

Tahun	Periode	Harga (Juta Rupiah /Unit Tipe 36)
2014	I	117.000.000
	II	121.000.000
2015	I	123.000.000
	II	125.000.000
2016	I	126.000.000
	II	129.000.000
2017	I	132.000.000
	II	136.000.000
2018	I	140.000.000
	II	146.000.000

Sumber : Kantor Pemasaran Perumahan Bumi Lestari, Tahun 2019

Tabel diatas menunjukkan bahwa penetapan harga jual unit rumah untuk tipe 36 yang merupakan perumahan subsidi yang telah diterapkan mengalami peningkatan. Setiap tahun perubahan harga yang terus terjadi tidak jauh berbeda dari tahun- tahun sebelumnya.

Harga perumahan Bumi Lestari pada tahun 2018 pada periode kedua adalah harga yang paling tinggi dari tahun-tahun sebelumnya. Hal ini disebabkan karena disebabkan oleh adanya kebijakan harga dari pemerintah yang telah ditetapkan berubah setiap tahunnya seperti tingkat kualitas bangunan yang setiap tahun berubah dan suku bunga yang berfluktuasi setiap tahun, harga material atau bahan bangunan yang setiap tahun harganya semakin meningkat. Bahkan ada beberapa pihak pengembang dalam membangun bisnis properti ada yang ingin membangun diatas kualitas yang lebih baik yang telah ditetapkan oleh pemerintah, seperti aturan pemakaian batako tetapi dari pihak pengembang ingin menggunakan batu merah agar kualitas bangunan lebih baik dan lain-lain.

2. Pendapatan Perkapita

Salah satu parameter untuk melihat keberhasilan pembangunan adalah dengan melihat daya beli masyarakat. Pendekatan yang digunakan untuk mengukur daya beli yaitu melihat pendapatan yang diterima oleh masyarakat yang ada di Kabupaten Gowa.

Pendapatan perkapita adalah besarnya pendapatan rata-rata penduduk dalam suatu wilayah tertentu. Pendapatan perkapita didapatkan dari hasil pembagian pendapatan nasional dengan jumlah penduduk suatu wilayah pada suatu periode tertentu.

Tabel 4.4
Pendapatan Perkapita Kabupaten Gowa Tahun 2014-2018

Tahun	Periode	Pendapatan Perkapita (Juta Rupiah /Periode)
2014	I	16.040.000
	II	16.900.000
2015	I	17.860.000
	II	19.030.000
2016	I	20.230.000
	II	21.010.000
2017	I	22.010.000
	II	23.080.000
2018	I	24.220.000
	II	25.060.000

Sumber :BPS, Kabupaten Gowa Dalam Angka, Tahun 2019

Tabel 4.4 diatas menunjukkan bahwa pada tahun 2018 peningkatan pendapatan perkapita sebesar Rp 25.060.000 pada periode kedua mengalami peningkatan dari tahun sebelumnya. Sementara itu, pendapatan perkapita yang paling terendah adalah pada tahun 2014 yaitu sebesar Rp 16.040.000 pada periode pertama. Pendapatan perkapita masyarakat yang ada di Kabupaten Gowa terus mengalami peningkatan setiap tahunnya.

3. Harga Substitusi

Harga substitusi adalah perbandingan harga perumahan lain dengan tipe yang sama yaitu tipe 36. Dalam hal ini perbandingan perumahan lain yang tidak jauh dari lokasi penelitian.

Tabel 4.5
Harga Substitusi Properti di Kabupaten Gowa Tahun 2013-2018

Tahun	Periode	Harga Substitusi (Juta Rupiah /Periode)
2014	I	124.000.000
	II	130.000.000
2015	I	132.000.000
	II	135.000.000
2016	I	138.000.000
	II	140.000.000
2017	I	147.000.000
	II	155.000.000
2018	I	159.000.000
	II	161.000.000

Sumber : Kantor Pemasaran Properti Green Balibi di Kabupaten Gowa, Tahun 2019

Tabel 4.5 diatas menunjukkan bahwa pada tahun 2018 peningkatan harga substitusi sebesar Rp 161.000.000 periode kedua mengalami peningkatan dari tahun sebelumnya yang merupakan harga paling tertinggi dibandingkan tahun-tahun sebelumnya. Sementara itu, harga substitusi yang paling terendah adalah pada tahun 2013 yaitu sebesar Rp 124.000.000 periode pertama. Harga properti terus mengalami peningkatan disebabkan karena banyaknya faktor yang mempengaruhi.

4. Suku Bunga

Suku Bunga Kredit adalah besarnya rata-rata bunga yang harus dibayar atas pengambilan kredit dari perbankan dalam bentuk persen setiap tahun. Suku

bunga kredit rumah (*Rate*) adalah besarnya suku bunga kredit rumah sederhana tipe 36 yang berlaku pada saat akad kredit berlangsung.

Tabel 4.6
Suku Bunga Tahun 2014-2018

Tahun	Periode	Suku Bunga (% /Periode)
2014	I	13,15
	II	13,37
2015	I	13,23
	II	12,96
2016	I	11,88
	II	11,30
2017	I	11,08
	II	10,98
2018	I	10,47
	II	10,34

Sumber : Bank Indonesia, Tahun 2019

Tabel 4.6 diatas menunjukkan bahwa suku bunga kredit rumah properti Perumahan Bumi Lestari mengalami fluktuasi setiap tahunnya. Sementara itu, suku bunga yang paling terendah adalah pada tahun 2018 yaitu sebesar 10,34 %.

5. Permintaan Rumah

Permintaan rumah perunit pada perumahan Bumi Lestari yang terjual dalam dua periode setiap tahunnya adalah rumah dengan tipe 36.

Tabel 4.7
Jumlah Unit Rumah Yang Terjual Tahun 2014-2018

Tahun	Periode	Harga Substitusi (Unit /Periode)
2014	I	11
	II	10
2015	I	9
	II	8
2016	I	7
	II	5

Tahun	Periode	Harga Substitusi (Unit /Periode)
2017	I	5
	II	4
2018	I	3
	II	2

Sumber: Kantor Pemasaran Bumi Lestari, Tahun 2019

Tabel 4.7 menunjukkan bahwa jumlah unit rumah yang terjual dalam kurun waktu tujuh tahun yang terus mengalami penurunan. Tahun 2018 yang mengalami penjualan terendah sebesar 5 unit dari tahun sebelumnya. Terjadinya penurunan tersebut disebabkan karena banyaknya persaingan yang bergerak di bidang yang sama yang lokasinya tidak jauh dari perumahan Bumi Lestari.

Penjualan yang setiap tahun menurun di perumahan Bumi Lestari setiap tahunnya terjadi karena disebabkan tempat yang kurang strategis serta harga dan kualitas bangunan yang kurang bersaing dengan perumahan yang lain. Pada sisi lain, pembangunan yang terhenti sejak akhir tahun 2018 disebabkan karena dana bantuan dari bank yang didapatkan oleh developer Bumi Lestari tidak digunakan dengan tepat, yaitu dengan menggunakan dana tersebut untuk kepentingan pribadi sehingga tahap kedua yang direncanakan untuk pembangunan selanjutnya tidak dapat terrealisasikan.

C. Hasil Pengolahan Data

1. Estimasi Model Regresi Linear

Model analisis regresi linear berganda dalam hal ini dilakukan karena peneliti akan berusaha menjelaskan hubungan dan pengaruh variabel-variabel independen dalam hal ini ialah harga (X_1), pendapatan perkapita (X_2), dan harga substitusi (X_3), dan suku bunga (X_4), terhadap variabel dependen dalam hal ini adalah permintaan properti bumi lestari di kabupaten Gowa (Y).

Perhitungan data dalam penelitian ini menggunakan program SPSS yang membantu dalam pengujian-pengujian hipotesis secara parsial maupun simultan (bersama-sama).

Tabel 4.8
Hasil Model Regresi Linear

Variabel	B	T hitung	Sig.
(Constant)	114.482	9.746	0.000
Harga	-11.238	-9.994	0.000
Pendapatan Perkapita	1.034	1.880	0.119
Harga Subtitusi	3.349	3.239	0.023
Suku Bunga	2.387	5.061	0.004

Sumber : Output SPSS 23 data diolah, Tahun 2019

Berdasarkan pada tabel 4.8 maka dimaksudkan dalam persamaan regresi linear berganda berikut ini :

$$\text{Ln}Y = \text{Ln}\beta_0 + \beta_1\text{Ln}X_1 + \beta_2\text{Ln}X_2 + \beta_3\text{Ln}X_3 + \beta_4\text{Ln}X_4 + \mu^e$$

$$\text{Ln}Y = \text{Ln}114.482 + -11.238\text{Ln}X_1 + 1.034\text{Ln}X_2 + 3.349\text{Ln}X_3 + 2.387\text{Ln}X_4 + \mu^e$$

Hasil dari persamaan regresi di atas dapat diinterpretasikan adalah sebagai berikut:

- Nilai koefisien β_0 adalah sebesar 114.482, angka tersebut menunjukkan bahwa jika harga (X_1), pendapatan perkapita (X_2) dan harga substitusi (X_3), suku

bunga (X_4), nilainya 0 atau konstan maka permintaan properti Bumi Lestari (Y) nilainya sebanyak 114.

- b. Nilai koefisien (β_1) adalah harga yaitu sebesar -11.238, dan probabilitas sebesar 0,000 atau lebih kecil dari 0,05 yang artinya jika X_1 (harga) meningkat 1% maka akan menyebabkan permintaan properti Bumi Lestari (Y) di Kabupaten Gowa sebanyak -11 unit (berkurang 11 unit) dengan asumsi variabel lain konstan.
- c. Nilai koefisien (β_2) adalah pendapatan perkapita yaitu sebesar 1.034, dan probabilitas sebesar 0,119 atau lebih besar dari 0,05 yang artinya jika X_2 (pendapatan perkapita) meningkat sebesar 1% maka akan berpengaruh terhadap permintaan properti Bumi Lestari di Kabupaten Gowa.
- d. Nilai koefisien (β_3) adalah harga substitusi yaitu sebesar 3.349, dan probabilitas sebesar 0,023 atau lebih kecil dari 0,05 yang artinya jika X_3 (harga substitusi) meningkat sebesar 1% maka akan menyebabkan peningkatan terhadap permintaan properti Bumi Lestari di Kabupaten Gowa sebanyak 3 unit dengan asumsi variabel lain konstan.
- e. Nilai koefisien (β_4) adalah suku bunga yaitu sebesar 2.387, dan probabilitas sebesar 0,004 atau lebih kecil dari 0,05 yang artinya jika X_4 (suku bunga) meningkat sebesar 1% maka akan menyebabkan peningkatan terhadap permintaan properti Bumi Lestari di Kabupaten Gowa sebanyak 2 unit dengan asumsi variabel lain konstan.

2. Hasil Uji Asumsi Klasik

Uji asumsi klasik merupakan salah satu syarat yang harus dipenuhi dalam analisis regresi linear berganda. Hal ini disebabkan karena hasil regresi harus diuji terlebih dahulu apakah sudah memenuhi asumsi klasik. Uji asumsi klasik ada beberapa bagian antara lain:

a) Uji Normalitas

Uji normalitas bertujuan untuk menguji apakah dalam regresi berganda, variabel terikat dan variabel bebas keduanya mempunyai distribusi normal atau tidak. Data yang baik adalah data yang memiliki distribusi normal atau mendekati normal. Untuk menguji apakah data berdistribusi normal atau tidak ialah dengan cara melihat grafik normal *Probability Plot* dan hasil uji *Kolmogorov-Smirnov*. Grafik normal P-Plot yang membentuk satu garis lurus diagonal, kemudian plotting data akan dibandingkan dengan garis diagonal. Jika distribusi data adalah normal maka garis yang menggambarkan data sesungguhnya akan mengikuti garis diagonal tersebut. Sebagaimana yang terlihat pada dan tabel dibawah ini:

UNIVERSITAS ISLAM NEGERI

Tabel 4.9
Hasil Uji Kolmogorov Smirnov

One-Sample Kolmogorov-Smirnov Test		
		Unstandardized Residual
N		10
Normal Parameters ^{a,b}	Mean	.0000000
	Std. Deviation	.002783284
Most Extreme Differences	Absolute	.194
	Positive	.194
	Negative	-.138
Test Statistic		.613
Asymp. Sig. (2-tailed)		.846

Sumber : Output SPSS 23 data diolah, Tahun 2019

Tabel 4.9 diatas menunjukkan bahwa nilai signifikansi data yaitu sebesar 0,846, ini berarti nilai signifikansi data lebih besar dari 0,05 atau $0,846 > 0,05$ yang artinya data penelitian tersebut berdistribusi normal atau memenuhi asumsi normalitas dan layak untuk digunakan..

b) Uji Multikolinearitas

Uji multikolinearitas bertujuan menguji apakah model regresi ditemukan korelasi antar variabel independen. Model regresi yang baik seharusnya tidak terjadi korelasi diantara variabel independen. Salah satu cara untuk melihat ada tidaknya multikolinearitas pada suatu model regresi adalah dengan melihat nilai *Tolerance* dan *Variance Inflation Factor* (VIF). Salah satu cara untuk melihat ada tidaknya multikolinearitas pada suatu model regresi adalah dengan melihat nilai *Tolerance* dan *Variance Inflation Factor* (VIF).

(1) Jika nilai *Tolerance* > 0.10 dan *VIF* < 10 , maka dapat di artikan bahwa tidak terdapat multikolonieritas pada penelitian tersebut.

(2) Jika nilai *Tolerance* < 0.10 dan *VIF* > 10 , maka terjadi gangguan multikolonieritas pada penelitian tersebut (Ghozali, 2016 : 103).

Adapun hasil uji multikolinearitas dalam hasil penelitian ini dapat dilihat adalah sebagai berikut:

Tabel 4.10
Hasil Uji Multikolinearitas

Variabel	Tolerance	VIF
Harga (X_1)	.026	38.779
Pendapatan Perkapita (X_2)	.022	45.418
Harga Substitusi (X_3)	.018	55.531
Suku Bunga (X_4)	.068	14.678

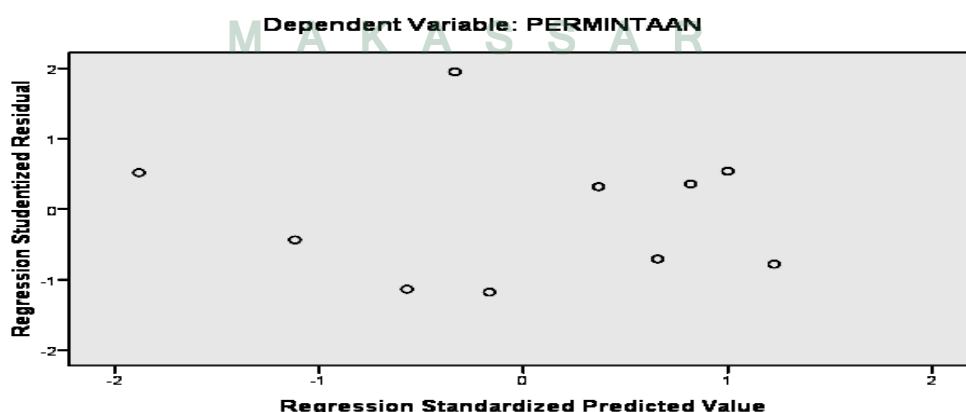
Sumber : Output SPSS 23 data diolah, Tahun 2019

Berdasarkan dari hasil uji multikolinearitas pada tabel diatas bagian centered VIF, dimana untuk nilai VIF untuk variabel harga sebesar 38,776, pendapatan sebesar 45,418, harga substitusi sebesar 55.531, suku bunga sebesar 14.678. Maka nilai VIF dari keempat variabel (X_1, X_2, X_3, X_4) >10 atau 5, sehingga dapat ditarik kesimpulan bahwa terjadinya multikolinearitas pada keempat variabel tersebut.

c) Uji Heteroskedastisitas

Uji heterokedastisitas digunakan dalam analisis regresi untuk mengetahui apakah terjadi ketidaksamaan variance dari satu pengamatan ke pengamatan yang lain. Dalam penelitian ini uji heterokedastisitas dilakukan dengan pengujian yang ditunjukkan dalam grafik scatterplot. Jika terdapat pola tertentu pada grafik scatterplot, dimana titik yang membentuk pola tertentu seperti bergelombang, maka telah terjadi heterokedastisitas, dan jika tidak ada pola yang jelas serta titik – titik menyebar di atas dan di bawah angka 0 pada sumbu y, maka tidak terjadi heterokedastisitas.

Gambar 4.2
Hasil Uji Heteroskedastisitas
Scatterplot



Sumber: Output SPSS 23 data diolah, Tahun 2019

Berdasarkan gambar 4.2 grafik *scatterplot*, terlihat titik–titik menyebar secara acak dan tidak membentuk pola tertentu yang jelas, serta tersebar di atas dan di bawah angka 0 pada sumbu Y. Maka dapat disimpulkan bahwa tidak terjadi heretoskedastisitas pada model regresi, sehingga model regresi layak dipakai.

d. Uji Autokorelasi

Uji autokorelasi merupakan alat analisis yang digunakan untuk menguji apakah pada model regresi linear terdapat korelasi antara kesalahan pengganggu pada periode t dengan kesalahan pada periode t sebelumnya. Untuk mengetahui apakah dalam model regersi terjadi autokorelasi atau tidak yaitu dengan melakukan pengujian nilai Durbin Watson, dengan dasar pengambilan keputusan sebagai berikut:

1. Jika nilai DW lebih kecil dari DL atau lebih besar dari $4 - DU$, maka terdapat gejala autokorelasi.
2. Jika nilai DW terletak antara DU dan $4 - DU$, maka tidak terdapat gejala autokorelasi.

Tabel 4.11
Hasil Uji Autokorelasi

Uji Autokorelasi	Durbin Watson
	3.163

Sumber: Output SPSS 23 data diolah, Tahun 2019

Berdasarkan Tabel 4.11 diatas diketahui bahwa nilai DW sebesar 3.163. Hal ini menunjukkan bahwa tidak terdapat gejala autokorelasi dalam penelitian ini.

3. Uji Hipotesis

a. Uji Koefisien Determinasi (R^2)

Koefisien determinan (*R square*) pada intinya mengukur berapa jauh kemampuan model dalam menerangkan variasi variabel dependennya. Nilai koefisien determinan yang mendekati satu variabel-variabel independennya menjelaskan hampir semua informasi yang dibutuhkan untuk memprediksi variabel dependen. Hasil perhitungan koefisien determinasi penelitian ini dapat terlihat pada tabel sebagai berikut :

Tabel 4.12
Hasil Uji Koefisien Determinasi (R^2)

R	R Square	Adjusted R Square	Std. Error of the Estimate
.999 ^a	.997	.995	.03734

Sumber: Output SPSS 23 data diolah, Tahun 2019

Berdasarkan tabel 4.12 dapat diketahui besarnya pengaruh variabel bebas atau independen yaitu harga (X_1), pendapatan perkapita (X_2), harga substitusi (X_3), dan suku bunga (X_4), terhadap variabel dependen yakni permintaan properti Bumi Lestari di Kabupaten Gowa (Y), dengan hasil perhitungan menggunakan SPSS 23 yang diperoleh nilai koefisien determinasi sebesar 0,997. Hal ini berarti variabel bebas dalam penelitian ini mampu menjelaskan variabel terikat sebesar 0,997 dan selebihnya dijelaskan oleh variabel lain diluar penelitian.

b. Pengujian Koefisien Regresi Secara Bersama-sama/Simultan (Uji F Statistika)

Uji F statistik pada dasarnya menunjukkan apakah semua variabel independen yang dimasukkan dalam model mempunyai pengaruh secara bersama-sama terhadap variabel dependennya.

Kriteria pengujian adalah H_0 ditolak atau H_1 diterima, jika nilai taraf signifikansi $F_{hitung} < \alpha = 0,05$ juga dibuktikan dengan jika nilai $F_{hitung} > F_{Tabel}$. Jika nilai signifikansi F_{hitung} dibawah $\alpha = 0,05$ dan jika $F_{hitung} > F_{Tabel}$ maka variabel independen dalam penelitian ini secara bersama-sama berpengaruh terhadap variabel dependen. Hasil perhitungan Uji F ini dapat dilihat pada tabel sebagai berikut:

Tabel 4.13
Hasil Uji F Statistika (Secara Simultan)

ANOVA ^a	
F	Sig.
497.502	.000

Sumber: Output SPSS 23 data diolah, Tahun 2019

Berdasarkan hasil regresi pada Tabel 4.13 diatas menunjukkan pengaruh variabel harga (X_1), pendapatan perkapita (X_2), harga substitusi (X_3) dan suku bunga (X_4) terhadap permintaan properti Bumi Lestari (Y) dengan nilai F_{hitung} sebesar 497.502 dengan signifikansi sebesar 0.000 lebih kecil dari taraf signifikansi yang digunakan dalam penelitian ini yaitu 0,05 ($0,000 < 0,05$) hal ini menunjukkan bahwa keempat variabel bebas secara simultan berpengaruh signifikan terhadap variabel terikat.

c. Uji Signifikansi Parameter Individual (Uji Statistik t)

Uji t dilakukan untuk mengetahui pengaruh masing-masing atau secara parsial variabel independen (harga, pendapatan perkapita, harga substitusi, suku bunga) terhadap variabel dependen (permintaan).

Proses pengujian dilakukan dengan melihat pada nilai t_{tabel} uji parsial dengan memperhatikan kolom signifikansi dan nilai t_{hitung} dan membandingkan

dengan taraf signifikansi $\alpha = 0,05$ dan juga membandingkan nilai t_{Tabel} dengan t_{hitung} . Adapun dasar pengambilan keputusan yaitu:

- (1) Jika nilai signifikansi $< 0,05$ dan $t_{hitung} > t_{tabel}$, maka H_0 ditolak H_a diterima.
- (2) Jika nilai signifikansi $> 0,05$ dan $t_{hitung} < t_{tabel}$, maka H_0 diterima H_a ditolak

Sementara hasil perhitungan uji t ditunjukkan pada tabel berikut:

Tabel 4.14
Hasil Uji Signifikansi Parameter Individual (Uji Statistic t)

Variabel	T	Prob	Keterangan
C	9.746	0.000	
Harga	-9.994	0.000	Signifikan
Pendapatan Perkapita	1.880	0.119	Tidak signifikan
Harga Substitusi	3.239	0.023	Signifikan
Suku Bunga	5.061	0.004	Signifikan

Sumber : Output SPSS 23 data diolah, Tahun 2019

Tabel 4.14 menunjukkan pengaruh secara parsial variabel harga, pendapatan perkapita, harga substitusi, suku bunga terhadap permintaan properti Bumi Lestari dapat dilihat dari arah tanda dan tingkat signifikansi dimana variabel tersebut memiliki tingkat signifikansi < 0.05 dari hasil tersebut dapat ditarik kesimpulan bahwa variabel independen terhadap variabel dependen berpengaruh secara parsial.

Nilai koefisien regresi sangat berarti sebagai dasar analisis. Koefisien b akan bernilai positif (+) jika menunjukkan hubungan yang searah antara variabel independen dengan variabel dependen, artinya kenaikan variabel independen akan mengakibatkan kenaikan variabel dependen, begitu pula sebaliknya jika variabel independen mengalami penurunan. Sedangkan nilai b akan negatif jika menunjukkan hubungan yang berlawanan. Artinya kenaikan variabel independen akan mengakibatkan penurunan variabel dependen, demikian pula sebaliknya.

Berdasarkan dari hasil output tersebut secara parsial dapat diketahui bahwa:

- a. Variabel harga. Nilai Prob. T_{hitung} dari variabel bebas harga sebesar 0.000 yang lebih kecil dari 0,05 sehingga variabel bebas harga berpengaruh signifikan terhadap variabel terikat.
- b. Variabel pendapatan perkapita. Nilai Prob. T_{hitung} dari variabel bebas pendapatan perkapita sebesar 0.119 yang lebih besar dari 0,05 sehingga variabel bebas pendapatan tidak berpengaruh signifikan terhadap variabel terikat.
- c. Variabel harga substitusi. Nilai Prob. T_{hitung} dari variabel bebas harga substitusi sebesar 0.023 yang lebih kecil dari 0,05 sehingga variabel bebas harga substitusi berpengaruh signifikan terhadap variabel terikat.
- d. Variabel suku bunga. Nilai Prob. T_{hitung} dari variabel bebas suku bunga sebesar 0.004 yang lebih kecil dari 0,05 sehingga variabel bebas suku bunga berpengaruh signifikan terhadap variabel terikat.

Dengan demikian dapat disimpulkan bahwa harga, harga substitusi, suku bunga berpengaruh signifikan terhadap permintaan properti Bumi Lestari di Kabupaten Gowa kecuali variabel pendapatan perkapita yang tidak berpengaruh signifikan terhadap permintaan properti Bumi Lestari di Kabupaten Gowa pada taraf keyakinan 99%.

D. Pembahasan

1. Pengaruh Harga Terhadap Permintaan Properti Bumi Lestari di Kabupaten Gowa

Berdasarkan hasil penelitian, variabel harga berpengaruh negatif signifikan terhadap jumlah permintaan properti Bumi Lestari di Kabupaten Gowa. Hasil regresi menyatakan bahwa harga berpengaruh terhadap permintaan properti Bumi Lestari dengan nilai koefisiennya adalah -11.238. Berdasarkan dari hasil penelitian yang telah dilakukan menunjukkan bahwa nilai signifikan harga dengan Prob. sebesar 0.000 bila dibandingkan dengan taraf signifikan α (0,05) sehingga H_0 ditolak dan H_1 diterima. Hasil penelitian yang menyatakan harga berpengaruh negatif dan signifikan terhadap permintaan rumah yang sejalan dengan hukum permintaan.

Perumahan Bumi Lestari termasuk rumah subsidi yang memang diperuntukkan untuk masyarakat yang berpenghasilan menengah ke bawah. Lagi pula pembelian perumahan sudah bisa didapatkan dengan cara kredit dalam jangka waktu tertentu. Bersamaan dengan itu, peningkatan jumlah penduduk setiap tahunnya juga mempengaruhi permintaan rumah tinggal. Secara rasional, masyarakat saat ini lebih memilih membeli rumah di sebuah perumahan dibandingkan harus membuat rumah sendiri karena harga tanah saat ini cukup mahal untuk membeli tanah terlebih dahulu. Hal itu sulit untuk dilakukan oleh masyarakat yang berpenghasilan menengah ke bawah untuk memenuhi kebutuhan sekundernya yaitu membeli rumah apalagi masyarakat yang sudah berkeluarga.

Menurut Alfred Marshall yang mencetuskan teori hukum permintaan, menyatakan bahwa apabila harga suatu barang naik, maka jumlah barang yang diminta akan turun. Sebaliknya jika harga suatu barang turun maka jumlah barang yang diminta akan bertambah. Hukum tersebut akan berlaku dengan asumsi faktor-faktor lain di luar harga harus dianggap konstan atau yang disebut dengan *Ceteris Paribus* (Ahman, 2009:93).

Dalam hukum permintaan yang dijelaskan bahwa sifat hubungan antara permintaan suatu barang dengan tingkat harganya. Hukum permintaan pada hakikatnya merupakan suatu hipotesis yang menyatakan apabila makin rendah harga suatu barang maka makin banyak permintaan terhadap barang tersebut. Sebaliknya, apabila makin tinggi harga suatu barang maka makin sedikit permintaan terhadap barang tersebut (Sukirno, 2013).

Harga mempunyai peranan penting bagi konsumen dalam mempertimbangkan pembelian rumah. Hal itu mengingat harga rumah adalah salah satu faktor yang berpengaruh terhadap bertambah maupun berkurangnya suatu permintaan rumah (Swastha, 2005). Hal tersebut juga didukung oleh penelitian Galifta (2012), yang mengatakan bahwa harga rumah berpengaruh signifikan negatif terhadap permintaan rumah di Perumahan Kelurahan Beringin Semarang.

Pernyataan tersebut bertentangan dengan penelitian yang telah dilakukan oleh Niaz Prima Fitria (2008), harga berpengaruh secara positif terhadap permintaan di Perumahan Graha Kencana Kudus. Namun menurut penelitian yang telah dilakukan oleh Karsidi (2002), dalam penelitiannya analisis faktor-faktor

yang berpengaruh terhadap permintaan dan penawaran rumah sederhana di Kota Semarang. Hasil penelitian ini menunjukkan bahwa harga rumah, pendapatan konsumen, jarak lokasi kawasan perumahan terhadap CBD berpengaruh terhadap permintaan dan penawaran rumah sederhana di Kota Semarang, tetapi harga sewa rumah sederhana dan suku bunga tidak berpengaruh.

Permintaan *real estate* adalah jumlah dari suatu jenis *real estate* yang dikehendaki untuk dibeli atau disewa pada berbagai tingkat harga di suatu pasar pada periode tertentu. Hal ini dengan mengasumsikan faktor-faktor lain seperti penduduk, pendapatan, harga. Jika harganya turun maka *real estate* akan lebih banyak yang diminta. Sebaliknya, jika harga *real estate* naik maka permintaan akan *real estate* tersebut akan menurun (Agus Purwono, 2003).

Berbeda halnya dengan teori *Paradox Giffen* yang dicetuskan oleh Robert Giffen (1837-1910), yang menyatakan bahwa korelasi antara harga dan permintaan berpengaruh positif dimana ada konsumen yang meningkatkan permintaannya meskipun harga barang tersebut naik. Definisi kongkrit Yiping (2011), atas barang giffen adalah “*commodities whose price and trading volume are in positive correlation in a certain period of time*”. Hal ini berarti “suatu komoditas dimana harga dan volume penjualan memiliki hubungan yang positif dalam jangka waktu yang tertentu”.

Sama halnya dalam penelitian yang dilakukan oleh Ismi Mahardini dan Nenik Woyanti (2012), menunjukkan faktor harga berpengaruh terhadap permintaan rumah sederhana di perumahan Puri Dinar Mas. Hal ini dapat dilihat dari besarnya t hitung yang lebih besar dari t tabel dan probabilitas yang

signifikan. Berdasarkan hasil analisis regresi dan uji t dapat diketahui bahwa harga berpengaruh positif dan signifikan terhadap permintaan rumah. Hasil ini bertentangan dengan hukum permintaan. Oleh karena itu, hasil penelitian ini tidak mendukung penelitian yang dilakukan oleh Muhammad Taufiq dan Eduardus Tandelilin (2007), yang menyatakan hubungan antara harga rumah dengan permintaan rumah, dinyatakan bahwa harga rumah mempunyai pengaruh negatif terhadap permintaan rumah, dan didukung oleh hukum permintaan yang menyatakan bahwa semakin rendah harga barang maka akan semakin banyak permintaan terhadap barang tersebut, ataupun sebaliknya.

Berdasarkan dari teori dan penelitian terdahulu sehingga hasil penelitian ini membuktikan bahwa variabel harga berpengaruh signifikan positif terhadap permintaan properti yang dapat diartikan bahwa harga beli rumah akan mempengaruhi permintaan properti Bumi Lestari. Tingkat kesalahan sebesar 1% sehingga harga berpengaruh signifikan terhadap permintaan Properti Bumi Lestari dengan asumsi variabel lain adalah konstan.

2. Pengaruh Pendapatan Perkapita Terhadap Permintaan Properti Bumi Lestari di Kabupaten Gowa

Berdasarkan dari hasil penelitian yang telah dilakukan menunjukkan bahwa variabel pendapatan perkapita (X_2) berpengaruh positif dan tidak signifikan terhadap permintaan properti Bumi Lestari dengan tingkat Prob. 0.119, sehingga dapat dikatakan bahwa H_0 diterima dan H_1 ditolak. Perumahan Bumi Lestari termasuk rumah subsidi yang merupakan rumah dikhususkan untuk masyarakat yang memiliki tingkat pendapatan mulai Rp. 2.500.000 sampai dengan Rp. 8.000.000. Persyaratan tersebut diatur oleh pemerintah. Dalam hal ini faktor pendapatan perkapita dalam hal ini adalah besarnya pendapatan rata-rata penduduk di Kabupaten Gowa pada jangka waktu tertentu oleh karena itu faktor pendapatan perkapita memberikan nilai tidak signifikan terhadap permintaan rumah properti Bumi Lestari di Kabupaten Gowa. Hal ini diperkirakan karena variabel pendapatan perkapita tidak mencerminkan kemampuan golongan menengah ke bawah, melainkan menunjukkan kemampuan masyarakat rata-rata keseluruhan.

Pendapatan perkapita mencerminkan tingkat daya beli. Apabila tingkat pendapatan semakin tinggi dapat mencerminkan daya beli yang semakin tinggi dan semakin kuat sehingga permintaan suatu barang akan meningkat. Namun, tingkat pendapatan perkapita dapat memberikan kesimpulan bahwa yang salah jika distribusi pendapatan buruk. (Prathama Rahardja dan Mandala Manurung, 2004).

Menurut penelitian yang telah dilakukan oleh Karsidi (2002) yang menjelaskan bahwa pendapatan perkapita mempengaruhi permintaan rumah sederhana di Kota Semarang. Penelitian tersebut bertentangan dengan hasil penelitian yang dilakukan oleh Edih Mulyadi (2005) yang menyatakan bahwa pendapatan perkapita tidak berpengaruh terhadap permintaan perumahan sederhana dan sangat sederhana di Kabupaten Bekasi. Hal ini diperkirakan karena variabel PDRB perkapita tidak mencerminkan kemampuan golongan menengah ke bawah, melainkan menunjukkan kemampuan masyarakat rata-rata keseluruhan. Namun demikian, menurut Mulyo Budi S (2009) yang meneliti mengenai permintaan perumahan di Semarang yang melakukan pengujian analisis regresi linear berganda. Hasil analisis menunjukkan bahwa pendapatan merupakan salah satu faktor yang berpengaruh signifikan terhadap permintaan rumah sederhana di Kota Semarang.

Dalam penelitian yang dilakukan oleh Stefandy Dengah (2014) menunjukkan bahwa pendapatan perkapita berpengaruh signifikan terhadap permintaan perumahan. Dengan kata lain tinggi rendahnya permintaan perumahan dipengaruhi oleh tinggi rendahnya pendapatan perkapita. Dilihat dari pendapatan perkapita Kota Manado yang mengalami peningkatan secara merata dan stabil dari tahun 2003-2012 dapat disimpulkan bahwa pendapatan perkapita berpengaruh terhadap jumlah permintaan perumahan di Kota Manado.

Hal ini sejalan dengan penelitian yang dilakukan oleh Hendrix Saputra (2008) yang mengemukakan bahwa PDRB berpengaruh signifikan terhadap pembangunan rumah di daerah istimewa Yogyakarta.

3. Pengaruh Harga Substitusi Terhadap Permintaan Properti Bumi Lestari di Kabupaten Gowa

Berdasarkan dari hasil penelitian yang telah dilakukan menunjukkan bahwa variabel harga substitusi (X_3) berpengaruh positif signifikan terhadap permintaan properti Bumi Lestari dengan tingkat Prob. 0.023, sehingga dapat dikatakan bahwa H_0 ditolak dan H_1 diterima. Faktor harga substitusi memiliki nilai positif terhadap permintaan properti Bumi Lestari. Hal itu disebabkan pada saat konsumen atau calon pembeli rumah sebelum memilih tentu akan membandingkan perumahan satu dengan perumahan yang lain, dengan harga tipe yang lebih murah dibandingkan dengan harga tipe perumahan lain maka harga substitusi berpengaruh terhadap permintaan properti Bumi Lestari di Kabupaten Gowa.

Hal ini sejalan dengan penelitian yang telah dilakukan oleh Agus Luthfi (2017) yang berjudul “Analisis Faktor-Faktor Yang Mempengaruhi Permintaan Rumah Subsidi Di Kabupaten Jember”, menunjukkan bahwa faktor harga substitusi berpengaruh positif terhadap permintaan rumah subsidi di Kabupaten Jember . Sama halnya Kotler dan Armstrong (2007), yang mengatakan bahwa pembeli dapat membandingkan harga barang dengan harga barang alternatif lain yang tersedia, dan jika mendapatkan bahwa harga sebuah barang dapat memberikan kesesuaian dengan dana yang dikehendaki konsumen, maka untuk pembelian barang tersebut akan muncul.

Ekonom menggunakan kata substitusi untuk menggambarkan cara orang melihat hubungan antarbarang. Barang substitusi adalah barang yang dapat

menggantikan satu sama lain, sifat dua barang yang jika harga salah satunya meningkat, jumlah kuantitas barang lain yang diminta akan meningkat. (Walter Nicholson, 2002).

Menurut Pratama Rahardja dan Mandala Manurung (2004), permintaan adalah keinginan konsumen membeli suatu barang pada berbagai tingkat harga selama periode waktu tertentu. Salah satu faktor yang mempengaruhi permintaan adalah harga barang lain yang terkait, dimana harga barang lain juga dapat mempengaruhi permintaan suatu barang, tetapi kedua macam barang tersebut harus mempunyai keterkaitan yang bersifat substitusi atau komplemen.

Menurut Sadono Sukirno (2003), sesuatu barang dinamakan barang pengganti terhadap barang lain apabila barang tersebut dapat menggantikan fungsi barang lain tersebut. Jika harga barang pengganti bertambah murah maka barang yang digantikannya akan mengalami penurunan permintaan.

4. Pengaruh Suku Bunga Terhadap Permintaan Properti Bumi Lestari di Kabupaten Gowa

Berdasarkan dari hasil penelitian yang telah dilakukan menunjukkan bahwa variabel suku bunga (X_4) berpengaruh positif signifikan terhadap permintaan properti Bumi Lestari dengan tingkat Prob. 0.004, sehingga dapat dikatakan bahwa H_0 ditolak dan H_1 diterima. Variabel Suku bunga kredit berpengaruh terhadap permintaan properti Bumi Lestari di Kabupaten Gowa. Hal ini menunjukkan bahwa semakin tinggi suku bunga kredit yang mencerminkan semakin mahalnya biaya atau harga rumah yang akan dikeluarkan oleh nasabah

sebaliknya semakin rendah suku bunga kredit yang mencerminkan semakin murah biaya atau harga rumah.

Semakin tinggi suku bunga pinjaman masyarakat makin enggan untuk menginvestasikan modalnya pada properti. Padahal investasi pada properti membutuhkan modal yang besar, dimana tidak semua calon pembeli memiliki uang kas untuk membayar tunai dari properti tersebut dan opsi untuk mengatasi hal tersebut adalah kredit. Harga rumah akan menjadi lebih mahal dari harga seharusnya akibat suku bunga kredit yang tinggi. Suku bunga simpanan yang tinggi akan memacu para investor untuk tetap menyimpan uangnya di bank daripada harus menanamkan modalnya ke dalam investasi yang beresiko lebih tinggi seperti saham.

Berdasarkan hasil analisis suku bunga merupakan salah satu faktor yang mempengaruhi Kredit Pemilikan Rumah terhadap permintaan properti Bumi Lestari di Kabupaten Gowa. Peningkatan suku bunga kredit akan mengurangi permintaan Kredit Pemilikan Rumah. Hal ini sesuai dengan pendapat Stiglitz dan Greenwald (2003) yang menyatakan semakin tinggi suku bunga kredit yang mencerminkan semakin mahal biaya yang akan dikeluarkan oleh nasabah maka akan menurunkan permintaan kredit, dan sebaliknya semakin rendah suku bunga kredit yang mencerminkan semakin murah biaya yang akan meningkatkan permintaan kredit. Penelitian ini sejalan dengan Rahmawati (2011) yang menyimpulkan suku bunga kredit berpengaruh negatif terhadap Kredit Pemilikan Rumah.

Berdasarkan hasil pengujian, variabel suku bunga dasar kredit berpengaruh negatif dan signifikan terhadap permintaan kredit pemilikan rumah. Hasil ini sejalan dengan penelitian terdahulu yang dilakukan Budi (2009), Dianria (2015) dan Anggraini (2016). Penelitian ini sesuai dengan teori klasik yang menyatakan bahwa hubungan negatif antara permintaan kredit dengan suku bunga kredit. Jika suku bunga kredit yang ada di perbankan tinggi, hal ini membuat peminjaman uang semakin mahal, sehingga mengakibatkan turunnya permintaan kredit dari masyarakat.

Terdapat hubungan negatif antara tingkat bunga dengan permintaan perumahan. Apabila tingkat bunga meningkat maka menurunkan jumlah kredit yang tersedia. Berkurangnya kredit yang tersedia akan menurunkan jumlah rumah yang dibangun. Jika jumlah rumah yang dibangun menurun, maka permintaan kredit perumahan akan menurun pada perumahan tertentu (Nopirin, 2000).

BAB V

PENUTUP

A. Kesimpulan

Berdasarkan hasil analisa dalam penelitian yang telah dilakukan tentang faktor penentu permintaan properti Bumi Lestari di Kabupaten Gowa maka dapat disimpulkan sebagai berikut :

1. Variabel harga secara langsung berpengaruh signifikan dan memiliki hubungan negatif terhadap permintaan properti Bumi Lestari di Kabupaten Gowa dengan nilai signifikansi lebih kecil dari taraf signifikansi ($0,000 < 0,05$).
2. Variabel pendapatan perkapita secara langsung tidak berpengaruh signifikan dan memiliki hubungan positif terhadap permintaan properti Bumi Lestari di Kabupaten Gowa dengan nilai signifikansi lebih besar dari taraf signifikansi ($0,119 < 0,05$).
3. Variabel harga substitusi secara langsung berpengaruh signifikan dan memiliki hubungan positif terhadap permintaan properti Bumi Lestari di Kabupaten Gowa dengan nilai signifikansi lebih kecil dari taraf signifikansi ($0,023 < 0,05$).
4. Variabel suku bunga secara langsung berpengaruh signifikan dan memiliki hubungan positif terhadap permintaan properti Bumi Lestari di Kabupaten Gowa dengan nilai signifikansi lebih kecil dari taraf signifikansi ($0,004 < 0,05$).

5. Variabel harga, pendapatan perkapita, harga substitusi, dan suku bunga berpengaruh secara simultan terhadap permintaan properti Bumi Lestari di Kabupaten Gowa dengan nilai signifikansi lebih kecil dari taraf signifikansi ($0,000 < 0,05$).

B. Saran

Berdasarkan kesimpulan yang telah dipaparkan sebelumnya, maka saran yang dapat diberikan berdasarkan hasil penelitian ini adalah :

1. Bagi pengembang pada perumahan Bumi Lestari di Kabupaten Gowa, perlu lebih ditingkatkan perencanaan pembangunan yang lebih terencana untuk masa yang akan datang.
2. Bagi pengembang perlu menjadi perhatian dalam meningkatkan kualitas dari produk perumahan dan fasilitas yang ditawarkan dengan cara menggunakan dana dan menyisipkan sedikit anggaran yang diberikan oleh bank.
3. Bagi pengembang disarankan untuk terus mencari perkembangan baru dari perumahan-perumahan yang lainnya agar dapat bersaing dan bertahan dalam usaha properti.
4. Untuk peneliti selanjutnya agar kiranya dapat melakukan kajian-kajian yang lebih lanjut dengan memasukkan variabel lain yang tidak termasuk dalam penelitian ini dan perpanjangan periode penelitian, serta menggunakan alat analisis yang lebih akurat.

DAFTAR PUSTAKA

- Ahman, Eeng, Yana Rohmana. *Teori Ekonomi Mikro*. Bandung: Universitas Pendidikan Indonesia, 2009.
- Anggraini, Dewi Puspa. Analisis Permintaan Kredit Pemilikan Rumah: Studi Kasus Bank Tabungan Negara. *Jurnal Ilmiah*, Vol. 02. 2016.
- Arief Sabaruddin. *Arsitektur Perumahan diPerkotaan*. Bandung: Panyaungan Cileunyi Wetan, 2015.
- Arsyad, Lincolin. *Ekonomi Mikro Ikhtisar Teori dan Soal Jawab Edisi 2*. Yogyakarta: BPFE, 2002.
- Awang Firdaos. Analisis Pengaruh Jarak ke Jalan Lingkar Luar terhadap Nilai Jual Properti Perumahan di Kecamatan Depok Sleman Yogyakarta. Jakarta: *Jurnal Survey dan Penilaian*, Vol. 001. 2005.
- . *Permintaan dan Penawaran Perumahan*. Jakarta: Valuestate, Vol. 007, 1997.
- Awaluddin, M. Kajian Faktor Penentu Kinerja Usaha Kecil Di Kota Makassar. *Jurnal Mind: Manajemen Ide dan Inspirasi 2*, No. 2, h. 120-136. 2014.
- Awaluddin, M. Pengaruh Kepribadian Entrepreneurship Islam dan Akses Informasi Terhadap Strategi Bisnis dan Kinerja Bisnis Usaha Kecil Di Kota Makassar. *Jurnal Iqtisaduna*, 3(1), h. 79-97. 2017.
- Budi S, Mulyono. Analisis Permintaan Rumah Sederhana di Kota Semarang. *Jurnal Bisnis dan Ekonomi*, Vol.16. 2009.
- Dianria, Princes Mariza. Analisis Pengaruh Kebijakan Loan to Value, Inflasi, Suku Bunga Kredit dan Loan to Deposit Ratio Terhadap Penyaluran Kredit Pemilikan Rumah Provinsi Lampung Periode 2010. Universitas Lampung: *Skripsi*. 2015.
- Eckert, J. K. *Property Appraisal and Assesment Administration*. Chicago: The International Assosiation of Assessing Officers, 1990.
- Edih Mulyadi. *Pengaruh Pertumbuhan Tenaga Kerja Sektor Industri Terhadap Permintaan Perumahan Sederhana dan Sangat Sederhana di Kabupaten Bekasi*. Jakarta: Direktorat PBB dan BPHTB, 2005.
- Erni Widiastuti, Swe Handayani. Analisis Faktor-Faktor Yang Mempengaruhi Keputusan Pembelian Rumah Bersubsidi. Surakarta: Universitas Diponegoro. *Prosiding Seminar Nasional Statistika Universitas Diponegoro 2013*, ISBN: 978-602-14387-0-1. 2013.

- Firdaus. *Manajemen Agribisnis*. Jakarta: Bumi Aksara, 2009.
- Gilarso, T. *Pengantar Ilmu Ekonomi Makro*. Yogyakarta: Kanisius, 2001.
- Grace Natalia Marpaung. Analisis Faktor-Faktor Yang Mempengaruhi Konsumen Terhadap Permintaan Perumahan. Semarang: Universitas Diponegoro. *JEJAK*, Vol 04, No. 02, h. 125-134. 2011.
- Gujarati Damodar, 1997. *Ekonometrika Dasar*, Jakarta. Erlangga, Terjemahan: Sumarno Zain, 2003.
- Hidayat. Faktor-faktor Yang Dijadikan Pertimbangan Dalam Membeli Rumah di Sekitar Jabotabek. *Jurnal Survey dan Penilaian*, Vol. 06. Jakarta. 1996.
- Ikhsan Setiawan, Sukoco, Agus, Santirianingrum. Linier Trend Analysis Dampak Peningkatan Investasi Di Daerah Terhadap Pengembangan Properti Komersial. Surabaya: Universitas Narotama. *e-Jurnal Spirit Pro Patria*, Vol.01 No. 02, E-ISSN 2443-1532. 2015.
- Irni Mahardini. *The Influence of Life Quality to The House Physical Change in Perum Griya Praja Mukti Kendal*. Jawa Tengah: Dinas Cipta Karya dan Tata Ruang Kabupaten Kendal. *Jurnal Pembangunan Wilayah dan Kota*, Vol. 08, h. 55-64. 2012 .
- Ismi Mahardini, Nenik Woyanti. Analisis Pengaruh Harga, Pendapatan, Lokasi, Dan Fasilitas Terhadap Permintaan Rumah Sederhana (Studi Kasus Perumahan Puri Dinar Mas Semarang). Semarang: Universitas Diponegoro. *Journal Of Economics*, Vol. 01, No. 01, h. 1-11. 2012.
- Karsidi. Analisis Permintaan Dan Penawaran Rumah Sederhana Di Kota Semarang. *Tesis Tidak Dipublikasikan*. Semarang: Universitas Diponegoro Semarang. 2002.
- Kasmir. *Manajemen Perbankan*. Jakarta: Rajawali Pers, 2007.
- Lipsey. *Pengantar Ekonomi makro*. Jakarta: Erlangga, 1991.
- Lukman. *Pengantar Teori Mikro Ekonomi*. Jakarta: UIN Jakarta Press, 2007.
- Mankiw, N. Gregory. *Teori Makroekonomi*. Edisi Keempat. Terjemahan: Imam Nurmawan. Erlangga, Jakarta, 2000.

- Miller, Roger, Meiner, E. *Teori Ekonomi Mikro Intermediete*. Jakarta: PT. Raja Grafindo Persada, 2000.
- Miskhin, Frederic. *Ekonomi Uang, Perbankan, dan Pasar Keuangan*. Jakarta: Salemba Empat, 2008.
- Muhammad Taufiq, Eduardus Tandelilin. Faktor-Faktor yang Mempengaruhi Transaksi Rumah Sederhana Tipe 36 di Kabupaten Boyolali Provinsi Jawa Tengah. *Jurnal Ekonomi Bisnis*. Yogyakarta: Universitas Gadjah Mada. 2007.
- Mulyo Budi S. Analisis Permintaan Rumah Sederhana Di Kota Semarang. Semarang: Fakultas Ekonomi Universitas Stikubank Semarang. *Jurnal Bisnis dan Ekonomi (JBE)*, Vol. 16, No. 02, Hal. 126 – 139, ISSN: 1412-3126. 2009.
- Nicholson, Walter. *Mikro Ekonomi Intermediater*. Jakarta: Erlangga, 1995.
- Nopirin. *Ekonomi Moneter*. Yogyakarta: BPFY Yogyakarta, 2000.
- Pemerintah Indonesia. "Undang-Undang Republik Indonesia pasal 5 ayat 1 UU No. 4 tahun 1992 tentang Perumahan dan Pemukiman." Lembaran Negara RI 1992 No 23. Sekretariat Negara. Jakarta. 1992.
- Pitri Yandri. Karakter Giffen Pada Komoditas Arang Tempurung Kelapa. *Jurnal Liquidity*. Vol. 06, No. 02, h. 141-153. Jakarta: Stie Ahmad Dahlan. 2017.
- Prathama Rahardja, Mandala Manurung. *Pengantar Ilmu Ekonomi Mikrokonami dan Makroekonomi*. Depok: Universitas Indonesia, 2004.
- Purbawijaya dan I Ketut Suputra. Analisis Pengaruh Faktor-Faktor Dominan Terhadap Probabilitas Pembelian Rumah (Studi Kasus Perumahan Nuansa Hijau, Kecamatan Denpasar Utara). *Jurnal Ilmiah*. Vol. 13, No. 01. Denpasar: UNUD. 2009.
- Quran.kemenag.go.id. (Di akses Ahad, 21 Juli 2109).
- Rahmawati, Diah. Faktor-Faktor Yang Mempengaruhi Permintaan Kredit Pemilikan Rumah Pada Bank Umum Di Indonesia. *Skripsi*. Surakarta: Fakultas Ekonomi. 2011.
- Ritonga, dkk. *Pelajaran Ekonomi Jilid 1*. Jakarta: Erlangga, 2003.

- Robert S, Pindyck, Rubinfeld, Daniel L. *Mikroekonomi Edisi Kedelapan*. Jakarta: Erlangga, 2012.
- Richard G, Lipsey. *Pengantar Mikro Ekonomi*. Jilid 1 Terjemahan A. Jaka Wasana. Jakarta: Penerbit Binarupa Aksara, 1991.
- Sadono Sukirno. *Mikroekonomi Edisi Ketiga*. Kota Depok: PT Raja Grafindo Persada, 2015.
- . *Pengantar Teori Mikro Ekonomi*. Jakarta: PT. Rajawali Grafindo Persada, 2005.
- . *Makroekonomi Modern*. Jakarta: Rajawali Pers, 2004.
- . *Pengantar Mikro Ekonomi*. Jakarta: PT Raja Grafindo Persada, 2003.
- . *Pengantar Teori Mikro Ekonomi*. Jakarta: PT Raja Grafindo Persada, 2003.
- . *Pengantar Teori Mikro Ekonomi*. Jakarta: PT Raja Grafindo Persada, 1996.
- Samuelson, P. A. dan Nordhaus W. D. *Ekonomi (Edisi Terjemahan) Edisi 12. Jilid 2*. Jakarta: Penerbit Erlangga, 1993.
- Sylvana, A., Awaluddin, M. Model Penciptaan Daya Saing Bisnis Melalui Transformasi Kewirausahaan Berbasis Teknologi Informasi (*Technopreneur*). *Entrepreneurship At Global Crossroad: Challenges And Solutions*, 71.
- Siradjuddin, Nurlela. Determinan Investasi Pada Sektor Perumahan Di Kota Makassar Periode 2002-2013. Makassar: Universitas Islam Negeri Alauddin. *Economic, Sosial, and Developemnt Studies (ECCES)*, Vol. 3, No. 2, ISSN 2407-6635. 2016.
- Sjafrizal. *Ekonomi Wilayah dan Perkotaan*. Jakarta: PT. Raja Grafindo Persada, 2017.
- Soeharno. *Teori Mikro Ekonomi*. Yogyakarta: Andi Offset, 2007.
- Stefandy Dengah. Analisis Pengaruh Pendapatan Perkapita Dan Jumlah Penduduk Terhadap Permintaan Perumahan Kota Manado Tahun 2003-2012. *Jurnal Berkala Ilmiah Efisiensi*: Vol. 14, No. 03, h. 71-81. 2014.
- Sugiyono. *Metode Penelitian Bisnis Cetakan Kelima*. Bandung: Alfabeta, 2004.
- Sukirno S. *Ekonomi Pembangunan, Proses, Masalah dan Dasar Kebijakan*., Jakarta: LPFE UI, 1995.

- Suparmoko, M. *Teori Ekonomi Mikro Edisi Pertama*. Yogyakarta: BPFE, 2011.
- Suryawati. *Teori Ekonomi Mikro*. Yogyakarta: (UPP) AMP YKPN, 2005.
- Suzy Widyasari, Erna Triastuti Fifilia. Analisis Pengaruh Produk, Harga, Promosi Dan Lokasi Terhadap Keputusan Pembelian Rumah (Studi Pada Perumahan Graha Estetika Semarang). Semarang: Universitas Stikubank. *Journal TEMA*, Vol. 6 edisi 2, h. 159-169. 2009.
- Swasta, Basu, Irawan. *Manajemen Pemasaran Modern*. Yogyakarta: Penerbit Liberty, 2000.
- Tjiptono, Fandy. *Prinsip-prinsip Total Quality Service*. Yogyakarta: Andi Offset, 2000.
- Turner J., Housing. *Towards Autonomy in Building Enviroment*. London: Marion Boyars Publisher Ltd, 1991.
- Usman. *Kabupaten Gowa Dalam Angka 2018*. Gowa: BPS Kabupaten Gowa, 2018.
- . *Kabupaten Gowa Dalam Angka 2019*. Kabupaten Gowa: Badan Pusat Statistik Kabupaten Gowa, 2019.
- . *Statistik Daerah Kabupaten Gowa 2018*. Kabupaten Gowa: Badan Pusat Statistik Kabupaten Gowa, 2018.
- Widarjono, Agus.. *Ekonometrika Pengantar dan Aplikasinya Edisi keempat*. Yogyakarta: UPP STIM YKPN. 2013.
- William D. Nordhaus, Samuelson Paul A. *Makro Ekonomi*. Edisi Keempat Belas. Cetakan Kedua. Jakarta: Erlangga, 1996.
- Yiping, H. *Giffen Goods Theory under Demand Law*, Working Paper Series, http://papers.ssrn.com/sol3/papers.cfm?abstract_id=2003537, 2011.
- Yuni Yoga Kinarso. Analisis Faktor-faktor yang Mempengaruhi Permintaan Rumah Sederhana di Kotamadya Bandung. Jakarta: *Jurnal Survey dan Penilaian*, Vol. 028. 2004.
- Yunus, Hadi. S. *Geografi Perumahan dan beberapa Permasalahan Permukiman*. Yogyakarta: Pustaka Pelajar Offset, 1987.

L

A

M


P

I

R

A

N



UNIVERSITAS ISLAM NEGERI
ALAUDDIN
M A K A S S A R

Lampiran 1

Tabel 4.1
Daftar Harga Jual Rumah Tipe 36
Tahun 2014-2018 (Rp)

Tahun	Periode	Harga (Juta Rupiah /Unit Tipe 36)
2014	I	117.000.000
	II	121.000.000
2015	I	123.000.000
	II	125.000.000
2016	I	126.000.000
	II	129.000.000
2017	I	132.000.000
	II	136.000.000
2018	I	140.000.000
	II	146.000.000

Sumber : Kantor Pemasaran Perumahan Bumi Lestari, Tahun 2019

Tabel 4.2
Pendapatan Perkapita Kabupaten Gowa
Tahun 2014-2018

Tahun	Periode	Pendapatan Perkapita (Juta Rupiah /Periode)
2014	I	16.040.000
	II	16.900.000
2015	I	17.860.000
	II	19.030.000
2016	I	20.230.000
	II	21.010.000
2017	I	22.010.000
	II	23.080.000
2018	I	24.220.000
	II	25.060.000

Sumber: BPS, Kabupaten Gowa Dalam Angka, Tahun 2019

Tabel 4.3
Harga Substitusi Properti di Kabupaten Gowa
Tahun 2014-2018

Tahun	Periode	Harga Substitusi (Juta Rupiah /Periode)
2014	I	124.000.000
	II	130.000.000
2015	I	132.000.000
	II	135.000.000
2016	I	138.000.000
	II	140.000.000
2017	I	147.000.000
	II	155.000.000
2018	I	159.000.000
	II	161.000.000

Sumber : Kantor Pemasaran Properti Green Balibi di Kabupaten Gowa, Tahun 2019

Tabel 4.4
Suku Bunga Tahun 2013-2018

Tahun	Periode	Suku Bunga (% /Periode)
2014	I	13,15
	II	13,37
2015	I	13,23
	II	12,96
2016	I	11,88
	II	11,30
2017	I	11,08
	II	10,98
2018	I	10,47
	II	10,34

Sumber : Bank Indonesia, Tahun 2019

Tabel 4.5
Jumlah Unit Rumah Yang Terjual
Tahun 2014-2018

Tahun	Periode	Harga Substitusi (Unit /Periode)
2014	I	11
	II	10
2015	I	9
	II	8
2016	I	7
	II	5

2017	I	5
	II	4
2018	I	3
	II	2

Sumber: Kantor Pemasaran Bumi Lestari, Tahun 2019



UNIVERSITAS ISLAM NEGERI
ALAUDDIN
M A K A S S A R

Lampiran 2

a. Hasil Analisis Regresi Berganda

Hasil Model Regresi Linier

Coefficients ^a						
Model		Unstandardized Coefficients		Standardized Coefficients	t	Sig.
		B	Std. Error	Beta		
1	(Constant)	114.482	11.747		9.746	.000
	harga	-11.238	1.125	-1.393	-9.994	.000
	Pendapatan perkapita	1.034	.550	.284	1.880	.119
	Harga substitusi	3.349	1.034	.540	3.239	.023
	Suku bunga	2.387	.472	.434	5.061	.004
a. Dependent Variable: permintaan						

b. Hasil Uji Asumsi Klasik

Hasil Uji Normalitas

One-Sample Kolmogorov-Smirnov Test

		Unstandardized Residual
N		10
Normal Parameters ^a	Mean	.0000000
	Std. Deviation	.02783284
Most Extreme Differences	Absolute	.194
	Positive	.194
	Negative	-.138
Kolmogorov-Smirnov Z		.613
Asymp. Sig. (2-Tailed)		.846
A. Test Distribution Is Normal.		

Hasil Uji Autokorelasi

Model Summary^b

Model	R	R Square	Adjusted R Square	Std. Error Of The Estimate	Durbin-Watson
1	.999 ^a	.997	.995	.03734	3.163

A. Predictors: (Constant), Suku Bunga, Harga, Pendapatan Perkapita, Harga Substitusi

B. Dependent Variable: Permintaan

Hasil Uji Multikolinearitas

Coefficients^a


Model	Collinearity Statistics	
	Tolerance	Vif
1		
Harga	.026	38.779
Pendapatan Perkapita	.022	45.418
Harga Substitusi	.018	55.531
Suku Bunga	.068	14.678

A. Dependent Variable: Permintaan

Hasil Uji Heteroskedastisitas

Scatterplot

Dependent Variable: PERMINTAAN



UNIVERSITAS ISLAM NEGERI

ALAUDDIN

M A K A S S A R

c. Hasil Uji Hipotesis

Hasil Uji Parsial (Uji t)

Coefficients ^a						
Model		Unstandardized Coefficients		Standardized Coefficients	t	Sig.
		B	Std. Error	Beta		
1	(Constant)	114.482	11.747		9.746	.000
	Harga	-11.238	1.125	-1.393	-9.994	.000
	pendapatan	1.034	.550	.284	1.880	.119
	Harga substitusi	3.349	1.034	.540	3.239	.023
	Suku bunga	2.387	.472	.434	5.061	.004

a. Dependent Variable: permintaan

Hasil Uji Simultan (Uji F)

Anova ^b						
Model		Sum Of Squares	Df	Mean Square	F	Sig.
1	Regression	2.775	4	.694	497.502	.000 ^a
	Residual	.007	5	.001		
	Total	2.782	9			

A. Predictors: (Constant), Suku Bunga, Harga, Pendapatan Perkapita, Harga Substitusi

B. Dependent Variable: Permintaan

Hasil Uji Determinasi (R^2)

Model Summary				
Model	R	R Square	Adjusted R Square	Std. Error of the Estimate
1	.999 ^a	.997	.995	.03734

a. Predictors: (Constant), suku bunga, harga substitusi, pendapatan perkapita, harga



UNIVERSITAS ISLAM NEGERI
ALAUDDIN
M A K A S S A R



Hal : Permohonan Judul Skripsi

ACC
tgl 14-1-2019
HS

Kepada Yth,
Bapak Ketua Jurusan Ilmu Ekonomi
Fakultas ekonomi & Bisnis islam
Universitas Islam Negeri Alauddin
Di_
Tempat

Assalamu Alaikum Wr.Wb.

Yang bertanda tangan di bawah ini :

Nama : Irma Suryani

NIM : 90300115035

Fak/ Jurusan : Ekonomi dan bisnis islam/Ilmu Ekonomi

Semester : Tujuh (VII)

Pu Sun Bu
Dr. Hasbiullah, S. M. M.
Dr. Hamren Logawati, M. H. I.
24/1/19

Dengan ini mengajukan judul skripsi sebagai berikut :

1. Pengaruh *Demand Pull Inflation & Cost Push Inflation* terhadap Inflasi Properti (Perumahan) di Kabupaten Gowa (Studi Kasus Perumahan Di Kabupaten Gowa)
2. Analisis Faktor-Faktor Yang Mempengaruhi Partisipasi Anak Usia Sekolah terhadap Mutu Pendidikan Di Kabupaten Gowa.
3. Peran Aktif Wanita Dalam Peningkatan Pendapatan Rumah Tangga Miskin (Studi Kasus Wanita Pembuat Batu Merah Di Bori Matangkasa Kabupaten Gowa)

hasbi / anis
Buah
3/1/19

Demikian permohonan ini untuk dipertimbangkan, atas perhatian Bapak diucapkan terima kasih.

M A K A S S A R

Gowa, 14 Januari 2019

Mengetahui,

Ketua Jurusan Ilmu Ekonomi

Dr. Siradjuddin., S.E., M.Si
NIP. 19660509 200501 1003

Yang Bermohon

Irma Suryani
NIM. 90300115035

KEPUTUSAN DEKAN FAKULTAS EKONOMI DAN BISNIS ISLAM
UIN ALAUDDIN MAKASSAR

Nomor : 199 Tahun 2019

TENTANG

PEMBIMBING/PEMBANTU PEMBIMBING DALAM PENELITIAN DAN PENYUSUNAN SKRIPSI MAHASISWA
JURUSAN ILMU EKONOMI FAKULTAS EKONOMI DAN BISNIS ISLAM UIN ALAUDDIN MAKASSAR

Dekan Fakultas Ekonomi dan Bisnis Islam UIN Alauddin Makassar setelah :

- Membaca** : a Surat Permohonan Mahasiswa Fakultas Ekonomi dan Bisnis Islam UIN Alauddin Makassar, **Irma Suryani, Nim: 90300115035** tertanggal 31-01-2019 untuk mendapatkan Pembimbing Skripsi dengan Judul: **"Pengaruh Demand Pull Inflation Dan Cost Push Inflation Terhadap Inflasi Properti Perumahan Di Kabupaten Gowa (Studi Kasus Perumahan Di Kabupaten Gowa)"**
- Menimbang** : a. Bahwa untuk membantu penelitian dan penyusunan skripsi mahasiswa tersebut, dipandang perlu untuk menetapkan pembimbing/ pembantu pembimbing penyusunan skripsi mahasiswa tersebut diatas.
- b. Bahwa mereka yang ditetapkan dalam surat keputusan dipandang cakap dan memenuhi syarat untuk disertai tugas sebagai pembimbing/pembantu pembimbing menyusun skripsi mahasiswa tersebut diatas.
- Mengingat** : 1. Undang-Undang Nomor 20 Tahun 2003 tentang Sistem Pendidikan Nasional;
2. Undang-undang Nomor 12 Tahun 2012 tentang Pendidikan Tinggi;
3. Peraturan Pemerintah Nomor 12 Tahun 2010 yang disempurnakan dengan Peraturan Pemerintah Nomor 66 Tahun 2010
4. Keputusan Presiden RI. Nomor 57 Tahun 2005 tentang Perubahan Status Institute Agama Islam Negeri Alauddin Makassar menjadi Universitas Islam Negeri Alauddin Makassar;
5. Keputusan Menteri Agama RI. Nomor 2 Tahun 2006 tentang Mekanisme Pelaksanaan Pembayaran atas Bahan Anggaran Pendapatan Dan Belanja Negara di Lingkungan Kementerian Agama.
6. Peraturan Menteri Agama RI Nomor 25 Tahun 2013 dan Peraturan Menteri Agama Nomor 85 Tahun 2013 Tentang Organisasi dan Tata Kerja UIN Alauddin Makassar.
7. Keputusan Menteri Agama RI Nomor 93 Tahun 2007 tentang Statuta UIN Alauddin Makassar.
- MEMUTUSKAN**
- Pertama** : Mengangkat / Menunjuk Saudara :
1. Dr. Hasbiullah, SE.,M.Si
2. Drs. Thamrin Logawali, MH
- Kedua** : Tugas Pembimbing/ Pembantu Pembimbing dalam Penelitian dan Penyusunan Skripsi Mahasiswa adalah memeriksa draft skripsi dan naskah skripsi, memberi bimbingan, petunjuk-petunjuk, perbaikan mengenai materi, metode, bahasa dan kemampuan menguasai masalah.
- Ketiga** : Segala biaya yang timbul akibat dikeluarkannya surat keputusan ini dibebankan pada anggaran belanja Fakultas Ekonomi Dan Bisnis Islam UIN Alauddin Makassar.
- Keempat** : Surat Keputusan ini mulai berlaku sejak tanggal ditetapkan dan apabila dikemudian hari terdapat kekeliruan didalamnya akan diperbaiki sebagaimana mestinya.
- Kelima** : Surat Keputusan ini disampaikan kepada masing-masing yang bersangkutan untuk diketahui dan dilaksanakan dengan penuh tanggungjawab.

Ditetapkan di : Samata-Gowa
Pada tanggal : 8 Februari 2019

Dekan,




PERSETUJUAN PEMBIMBING

Proposal yang berjudul “**Faktor Penentu Permintaan Properti Green Balibi Di Kabupaten Gowa**” yang di susun oleh Irma Suryani, NIM: **90300115035**, Mahasiswa Jurusan Ilmu Ekonomi pada Fakultas Ekonomi dan Bisnis Islam Universitas Islam Negeri Alauddin Makassar. Setelah dengan seksama meneliti dan mengoreksi proposal yang bersangkutan memandang bahwa proposal telah memenuhi syarat-syarat ilmiah dan dapat disetujui untuk di seminarkan. Demikian persetujuan ini diberi untuk diproses lebih lanjut.


Samata, Juni 2019

Pembimbing I



Dr. Hasbiullah, SE., M.Si
NIP: 19721204 200801 1 008

Pembimbing II



Drs. Thamrin Logawali, MH
NIP: 19551024 198703 1 001

UNIVERSITAS ISLAM NEGERI
ALAUDDIN
MAKASSAR
MAKASSAR

Nomor : 276 / EB.I/PP.00.9/7/2019
Lampiran : -
Hal : **Undangan Seminar Proposal**
A.n. Irma Suryani/90300115035

Samata, 12 Juli 2019

Kepada Yth,
Bapak/Ibu Penguji dan Pembimbing
Di
Tempat

Assalamu Alaikum Wr. Wb.

Dengan hormat kami mengundang Bapak/Ibu Penguji dan Pembimbing, untuk menghadiri dan melaksanakan serta bertindak selaku pembimbing dan penguji pada Seminar Draft Skripsi, yang insya Allah akan dilaksanakan pada:

Hari/Tanggal : Selasa, 16 Juli 2019
Waktu : 08.30 -12.00 WITA
Judul Skripsi : Faktor Penentu Permintaan Properti Green Balibi di
Kabupaten Gowa
Tempat : Ruang Seminar

Atas segala perhatian dan kehadirannya diucapkan banyak terima kasih.

Wassalam,

Dekan Fakultas Ekonomi dan Bisnis Islam



Prof. Dr. H. Ambo Assse, M.Ag.

HP: 19581032 198703 1 002

Catatan:

1. SK Pembimbing Draft Skripsi Terlampir
2. Pembimbing diharapkan hadir



KEPUTUSAN DEKAN FAKULTAS EKONOMI DAN BISNIS ISLAM UIN ALAUDDIN MAKASSAR
NOMOR : 1028 TAHUN 2019

TENTANG

PANITIA DAN TIM PENGUJI SEMINAR PROPOSAL PENELITIAN DAN PENYUSUNAN SKRIPSI MAHASISWA
A.n.Irma Suryani, NIM : 90300115035
JURUSAN ILMU EKONOMI FAKULTAS EKONOMI DAN BISNIS ISLAM UIN ALAUDDIN MAKASSAR

DEKAN FAKULTAS EKONOMI DAN BISNIS ISLAM UIN ALAUDDIN MAKASSAR

- Membaca : Surat Permohonan Mahasiswa Fakultas Ekonomi dan Bisnis Islam UIN Alauddin Makassar, Nama **Irma Suryani**, NIM: **90300115035** tertanggal 04 Juli 2019 untuk melaksanakan Seminar Proposal Skripsi dengan Judul: "**Faktor Penentu Permintaan Properti Green Balibi di Kabupaten Gowa**".
- Menimbang : a. Bahwa untuk pelaksanaan dan kelancaran seminar proposal penelitian, perlu dibentuk panitia dan tim penguji seminar proposal penelitian dan penyusunan skripsi
b. Bahwa mereka yang ditetapkan dalam surat keputusan ini dipandang cakap dan memenuhi syarat untuk diserahi tugas sebagai pembimbing dan penguji penyusunan skripsi mahasiswa tersebut diatas.
c. Pembimbing dan penguji penyusunan skripsi mahasiswa tersebut diatas.
- Mengingat : 1. Undang-undang No. 20 Tahun 2003 tentang Sistem Pendidikan Nasional;
2. Undang-undang No. 12 Tahun 2012 tentang Pendidikan Tinggi;
3. Peraturan Pemerintah Nomor 12 Tahun 2010 yang disempurnakan dengan Peraturan Pemerintah No. 66 Tahun 2010;
4. Keputusan Presiden Nomor 57 Tahun 2005 tentang Perubahan Institut Agama Islam Negeri Alauddin menjadi Universitas Islam Negeri Alauddin Makassar;
5. Keputusan Menteri Agama RI Nomor 2 Tahun 2006 tentang Mekanisme Pelaksanaan Pembayaran atas Bahan Anggaran Pendapatan dan Belanja Negara di Lingkungan Kementerian Agama;
6. Peraturan Menteri Agama RI. No. 25 Tahun 2013 dan Peraturan Menteri Agama R.I. No 85 Tahun 2013 tentang Organisasi dan Tata Kerja UIN Alauddin Makassar;
7. Keputusan Menteri Agama RI. Nomor 93 Tahun 2007 tentang Statuta UIN Alauddin Makassar.

MEMUTUSKAN

- Menetapkan : 1. Membentuk Panitia dan Tim Penguji Seminar Proposal penelitian dan penyusunan skripsi, Jurusan **ILMU EKONOMI** Fakultas Ekonomi dan Bisnis Islam UIN Alauddin Makassar dengan komposisi :
- Ketua** : Prof. Dr. H. Ambo Asse, M.Ag.
Sekretaris : Dr. H. Abd. Wahab, SE.,M.Si.
Pembimbing : Dr. Hasbiullah, SE.,M.Si.
Pembimbing II : Drs. Thamrin Logawali, M.H.
Penguji I : Dr. Syaharuddin, M.Si.
Penguji II : Dr. Murtiadi Awaluddin, M.Si
Pelaksana : Fakhrunnisa Thamrin, SE.
2. Panitia bertugas melaksanakan seminar proposal skripsi, memberi bimbingan, petunjuk-petunjuk, perbaikan mengenai materi, metode, bahasa dan dan kemampuan menguasai masalah penyusunan skripsi
3. Surat Keputusan ini mulai berlaku sejak tanggal ditetapkan dan apabila dikemudian hari terdapat kekeliruan didalamnya akan diperbaiki sebagaimana mestinya
4. Apabila dikemudian hari ternyata terdapat kekeliruan dalam surat keputusan ini akan diubah dan diperbaiki sebagaimana mestinya

Surat Keputusan ini disampaikan kepada yang bersangkutan untuk diketahui dan dilaksanakan dengan penuh tanggungjawab.

Ditetapkan di : Samata-Gowa
Pada tanggal : 10 Juli 2019



**KEPUTUSAN DEKAN FAKULTAS EKONOMI DAN BISNIS ISLAM
UIN ALAUDDIN MAKASSAR
NOMOR : 1371 TAHUN 2019**

TENTANG

**PANITIA DAN TIM PENGUJI KOMPREHENSIF
JURUSAN ILMU EKONOMI FAKULTAS EKONOMI DAN BISNIS ISLAM**

DEKAN FAKULTAS EKONOMI DAN BISNIS ISLAM UIN ALAUDDIN MAKASSAR

- Membaca : Surat permohonan Ujian Komprehensif Irma Suryani : NIM: 90300115035
- Menimbang : Bahwa untuk pelaksanaan dan kelancaran ujian komprehensif perlu dibentuk Panitia dan Tim Penguji
- Mengingat : 1. Undang-undang No. 20 Tahun 2003 tentang Sistem Pendidikan Nasional;
2. Undang-undang No. 12 Tahun 2012 tentang Pendidikan Tinggi;
3. Peraturan Pemerintah Nomor 12 Tahun 2010 yang disempurnakan dengan Peraturan Pemerintah No. 66 Tahun 2010;
4. Keputusan Presiden Nomor 57 Tahun 2005 tentang Perubahan Institut Agama Islam Negeri Alauddin menjadi Universitas Islam Negeri Alauddin Makassar;
5. Keputusan Menteri Agama RI Nomor 2 Tahun 2006 tentang Mekanisme Pelaksanaan Pembayaran atas Bahan Anggaran Pendapatan dan Belanja Negara di Lingkungan Kementerian Agama;
6. Peraturan Menteri Agama RI. No. 25 Tahun 2013 dan Peraturan Menteri Agama R.I. No 85 Tahun 2013 tentang Organisasi dan Tata Kerja UIN Alauddin Makassar;
7. Keputusan Menteri Agama RI. Nomor 93 Tahun 2007 tentang Statuta UIN Alauddin Makassar;

MEMUTUSKAN

- Menetapkan : 1. Membentuk Panitia dan Tim Penguji Komprehensif, Jurusan **ILMU EKONOMI** Fakultas Ekonomi dan Bisnis Islam UIN Alauddin Makassar dengan komposisi:
- Ketua** : Prof. Dr. H. Muslimin Kara, M.Ag.
Sekretaris : Dr. Hasbiullah, SE., M.Si.
Penguji Dirasah Islamiyah : Dr. Syaharuddin, SE., M.Si.
Penguji Ekonomi Perencanaan dan Pembangunan : Akramunnas, SE., M.Si.
Penguji Ekonomi Makro Mikro : Dr. Hasbiullah, SE., M.Si.
Pelaksana : Nurmiah Muin, S.IP., MM.
2. Panitia bertugas melaksanakan ujian
3. Biaya pelaksanaan ujian dibebankan kepada anggaran Fakultas Ekonomi dan Bisnis Islam UIN Alauddin Makassar.
4. Panitia dianggap bubar setelah menyelesaikan tugasnya.
5. Apabila dikemudian hari ternyata terdapat kekeliruan dalam surat keputusan ini akan diubah dan diperbaiki sebagaimana mestinya.



Surat keputusan ini disampaikan kepada yang bersangkutan untuk diketahui dan dilaksanakan dengan penuh rasa tanggung jawab.

Ditetapkan di : Samata-Gowa
Pada tanggal : 06 Agustus 2019
Dekan
Fakultas Ekonomi dan Bisnis Islam

Prof. Dr. H. Abustani Ilyas, M.Ag.
NIP. 19661130 199303 1 003

Tembusan :

1. Rektor UIN Alauddin Makassar di Samata-Gowa
2. Para Dekan dalam Lingkup UIN Alauddin Makassar di Makassar
3. Arsip

PEMRAKARSA (FAKHRUNNISA)	KASUBAG AKADEMIK (NURMIAH MUIN, S.IP.,MM)
	



PEMERINTAH PROVINSI SULAWESI SELATAN
DINAS PENANAMAN MODAL DAN PELAYANAN TERPADU SATU PINTU
BIDANG PENYELENGGARAAN PELAYANAN PERIZINAN

Nomor : 20923/S.01/PTSP/2019
Lampiran :
Perihal : **izin Penelitian**

KepadaYth.
Bupati Gowa

di-
Tempat

Berdasarkan surat Dekan Fak. Ekonomi dan Bisnis Islam UIN Alauddin Makassar Nomor : 2756/EB.I/PP.00.9/7/2019 tanggal 30 Juli 2019 perihal tersebut diatas, mahasiswa/peneliti dibawah ini:

N a m a : IRMA SURYANI
Nomor Pokok : 90300115035
Program Studi : Ilmu Ekonomi
Pekerjaan/Lembaga : Mahasiswa(S1)
Alamat : Jl. Slt Alauddin No. 63, Makassar

Bermaksud untuk melakukan penelitian di daerah/kantor saudara dalam rangka penyusunan Skripsi, dengan judul :

" FAKTOR PENENTU PERMINTAAN PROPERTI BUMI LESTARI KABUPATEN BONE "

Yang akan dilaksanakan dari : Tgl. **01 Agustus s/d 01 Oktober 2019**

Sehubungan dengan hal tersebut diatas, pada prinsipnya kami *menyetujui* kegiatan dimaksud dengan ketentuan yang tertera di belakang surat izin penelitian.

Demikian Surat Keterangan ini diberikan agar dipergunakan sebagaimana mestinya.

UNIVERSITAS ISLAM ALAUDDIN
Diterbitkan di Makassar
Pada tanggal : 31 Juli 2019

A.n. GUBERNUR SULAWESI SELATAN
KEPALA DINAS PENANAMAN MODAL DAN PELAYANAN TERPADU SATU
PINTU PROVINSI SULAWESI SELATAN
Selaku Administrator Pelayanan Perizinan Terpadu

A. M. YAMIN, SE., MS.
Pangkat : Pembina Utama Madya
Nip : 19610513 199002 1 002

Tembusan Yth

1. Dekan Fak. Ekonomi dan Bisnis Islam UIN Alauddin Makassar di Makassar;
2. *Pertinggal.*



PEMERINTAH KABUPATEN GOWA
BADAN KESATUAN BANGSA DAN POLITIK

Jln. Mesjid Raya No. 30. Telepon. 884637. Sungguminasa – Gowa

Sungguminasa, 10 September 2019

Nomor : 070/1368 /BKB.P/2019

Lamp : -

Perihal : Rekomendasi Penelitian

K e p a d a

Yth. Camat Bajeng Kab. Gowa

Di-

T e m p a t.

Berdasarkan Surat Badan Koordinasi Penanaman Modal Daerah Provinsi Sul-Sel Nomor: 20923/S.01/PTSP/2019 tanggal 31 Juli 2019 tentang Rekomendasi Penelitian

Dengan ini disampaikan kepada Bapak/Ibu bahwa yang tersebut di bawah ini:

Nama : **IRMA SURYANI**
Tempat/Tanggal Lahir : Limbung, 03 Oktober 1997
Jenis kelamin : Perempuan
Pekerjaan : Mahasiswi (SI)
Alamat : Jl. Pramuka Bontomaero

Bermaksud akan mengadakan Penelitian/Pengumpulan Data Dalam Rangka Penyusunan Skripsi di wilayah/tempat Bapak/Ibu yang berjudul "**FAKTOR PENENTU PERMINTAAN PROPERTI BUMI LESTARI KABUPATEN GOWA**"

Selama : 01 Agustus s/d 01 Oktober 2019
Pengikut : Tidak Ada

Sehubungan dengan hal tersebut di atas, maka pada prinsipnya kami dapat menyetujui kegiatan tersebut dengan ketentuan :

1. Sebelum dan sesudah melaksanakan kegiatan kepada yang bersangkutan harus melapor kepada Bupati Cq. Badan Kesatuan Bangsa dan Politik Kab.Gowa;
2. Penelitian/Pengambilan Data tidak menyimpang dari izin yang diberikan.;
3. Mentaati semua peraturan perundang-undangan yang berlaku dan mengindahkan adat istiadat setempat;
4. Menyerahkan 1 (satu) Eksemplar copy hasil penelitian kepada Bupati Gowa Cq. Kepala Badan Kesatuan Bangsa dan Politik Kab.Gowa.

Demikian disampaikan dan untuk lancarnya pelaksanaan dimaksud diharapkan bantuan seperlunya.

An. ~~KEPALA BADAN,~~
Sekretaris,


DRS. ALWI ARIFIN, M. SI
Pangkat : Pembina Tk. 1
NIP : 19670808 198811 1 001

Tembusan :

1. Bupati Gowa (sebagai laporan);
2. Dekan Fak. Ekonomi dan Bisnis Islam UIN Alauddin Makassar di Makassar;
3. Yang Bersangkutan ;
4. Peringgal;



UNIVERSITAS ISLAM NEGERI (UIN) ALAUDDIN MAKASSAR
FAKULTAS EKONOMI DAN BISNIS ISLAM

Kampus I : Jl. Slt. Alauddin No. 63 Makassar Tlp. (0411) 864928 Fax 864923
Kampus II : Jl. H. M. Yasin Limpo No. 36 Samata – Gowa Tlp. 841879 Fax.8221400

Nomor : 5911 /EB.1/PP.00.9/11/2019
Sifat : Penting
Lamp : -
Hal : **Undangan Seminar Hasil**

Samata, 4 November 2019

Kepada Yth
Bapak/Ibu Penguji dan Pembimbing
Di-
Makassar

Assalamu Alaikum Wr. Wb.

Dengan hormat, kami mengundang Bapak/Ibu untuk menghadiri Seminar Hasil Penelitian Mahasiswa:

Nama : Irma Suryani
NIM : 90300115035
Jurusan : ILMU EKONOMI
Judul Skripsi : Faktor Penentu Permintaan Properti Bumi Lestari di Kabupaten Gowa

Yang Insya Allah akan dilaksanakan pada :

Hari/Tanggal : Selasa, 05 November 2019
Waktu : 14.00 - 15.00 WITA
Tempat : Ruang Seminar

Demikian undangan ini, atas perhatian bapak/ibu diucapkan terima kasih.

Dekan,
Fakultas Ekonomi dan Bisnis Islam

Prof. Dr. H. Abustani Ilyas, M.Ag.
NIP. 196611301993031003

UNIVERSITAS ISLAM
ALAUDDIN
M A K A S S A R





KEPUTUSAN DEKAN FAKULTAS EKONOMI DAN BISNIS ISLAM UIN ALAUDDIN MAKASSAR
NOMOR : 2375 TAHUN 2019

TENTANG

PANITIA DAN TIM PENGUJI SEMINAR HASIL PENELITIAN DAN PENYUSUNAN SKRIPSI MAHASISWA
A.n.Irma Suryani, NIM : 90300115035
JURUSAN ILMU EKONOMI FAKULTAS EKONOMI DAN BISNIS ISLAM UIN ALAUDDIN MAKASSAR

DEKAN FAKULTAS EKONOMI DAN BISNIS ISLAM UIN ALAUDDIN MAKASSAR

- Membaca : Surat Permohonan Mahasiswa Fakultas Ekonomi dan Bisnis Islam UIN Alauddin Makassar, **Irma Suryani, NIM: 90300115035** untuk melaksanakan seminar hasil .
- Menimbang : Bahwa untuk pelaksanaan dan kelancaran seminar draft/hasil, perlu dibentuk panitia dan tim penguji seminar hasil dan penyusunan skripsi.
- Mengingat : 1. Undang-undang No. 20 Tahun 2003 tentang Sistem Pendidikan Nasional;
2. Undang-undang No. 12 Tahun 2012 tentang Pendidikan Tinggi;
3. Peraturan Pemerintah Nomor 12 Tahun 2010 yang disempurnakan dengan Peraturan Pemerintah No. 66 Tahun 2010;
4. Keputusan Presiden Nomor 57 Tahun 2005 tentang Perubahan Institut Agama Islam Negeri Alauddin menjadi Universitas Islam Negeri Alauddin Makassar;
5. Keputusan Menteri Agama RI Nomor 2 Tahun 2006 tentang Mekanisme Pelaksanaan Pembayaran atas Bahan Anggaran Pendapatan dan Belanja Negara di Lingkungan Kementerian Agama;
6. Peraturan Menteri Agama RI. No. 25 Tahun 2013 dan Peraturan Menteri Agama R.I. No 85 Tahun 2013 tentang Organisasi dan Tata Kerja UIN Alauddin Makassar;
7. Keputusan Menteri Agama RI. Nomor 93 Tahun 2007 tentang Statuta UIN Alauddin Makassar;

MEMUTUSKAN

Menetapkan Pertama : Membentuk Panitia dan Tim Penguji Seminar hasil, Jurusan **ILMU EKONOMI** Fakultas Ekonomi dan Bisnis Islam UIN Alauddin Makassar dengan komposisi :

Ketua : Prof. Dr. H. Ambo Asse, M.Ag.
Sekretaris : Dr. H. Abd. Wahab, SE.,M.Si.
Pembimbing : Dr. Hasbiullah, SE.,M.Si.
Pembimbing II : Drs. Thamrin Logawali, M.H.
Penguji I : Dr. Syaharuddin, M.Si.
Penguji II : Dr. Murtadi Awaluddin, M.Si
Pelaksana : Kurniati Syukur, S.Ag.

1. Panitia bertugas melaksanakan seminar hasil, memberi bimbingan, petunjuk-petunjuk, perbaikan mengenai materi, metode, bahasa dan dan kemampuan menguasai masalah penyusunan skripsi
2. Biaya pelaksanaan seminar hasil penelitian dibebankan kepada anggaran Fakultas Ekonomi dan Bisnis Islam UIN Alauddin Makassar
3. Apabila dikemudian hari ternyata terdapat kekeliruan dalam surat keputusan ini akan diubah dan diperbaiki sebagaimana mestinya

Kedua. : 1. Panitia bertugas melaksanakan seminar hasil, memberi bimbingan, petunjuk-petunjuk, perbaikan mengenai materi, metode, bahasa

Surat Keputusan ini disampaikan kepada yang bersangkutan untuk diketahui dan dilaksanakan dengan penuh tanggungjawab.

Ditetapkan di Samata-Gowa
Pada tanggal 01 November 2019
Dekan

Fakultas Ekonomi dan Bisnis Islam

Prof. Dr. H. Abustani Ilyas, M.Ag.
NIP. 19661130 199303 1 003

Tembusan :

1. Rektor UIN Alauddin Makassar di Samata-Gowa
2. Para Jurusan di Fakultas Ekonomi dan Bisnis Islam
3. Arsip



KEMENTERIAN AGAMA
UNIVERSITAS ISLAM NEGERI (UIN) ALAUDDIN MAKASSAR
FAKULTAS EKONOMI DAN BISNIS ISLAM

Kampus I : Jl. Slt. Alauddin No. 63 Makassar Tlp. (0411) 864928 Fax 864923
Kampus II : Jl. H. M. Yasin Limpo No. 36 Samata Sungguminasa - Gowa Tlp. 841879 Fax.8221400

Nomor : **6244** /EB.1/PP.00.9/11/2019

Samata, 12 November 2019

Sifat : Penting

Lamp : -

Hal : **Undangan Ujian Munaqasyah**

Kepada Yth

Bapak/Ibu Penguji dan Pembimbing
Di-

Makassar

Assalamu Alaikum Wr. Wb.

Dengan hormat, kami mengundang Bapak/Ibu untuk menghadiri Ujian Munaqasyah Mahasiswa:

Nama : Irmasuryani
NIM : 90300115035
Jurusan : ILMU EKONOMI
Judul Skripsi : "Faktor Penentu Permintaan Properti Bumi Lestari di Kabupaten Gowa"

Yang Insya Allah akan dilaksanakan pada :

Hari/Tanggal : Rabu, 13 November 2019
Waktu : 09.00 - 12.00 Wita
Tempat : Ruang Seminar

Demikian undangan ini, atas perhatian bapak/ibu diucapkan terima kasih.

**Wassalam
Kuasa Dekan**

Nomor : 6111/EB.1/Kp.07/11/2019

Tanggal: 11 November 2019


Dr. Muh. Wahyuddin Abdullah, SE., M.Si., Ak.
NIP. 19730525 200801 1 017

KEPUTUSAN DEKAN FAKULTAS EKONOMI DAN BISNIS ISLAM
UIN ALAUDDIN MAKASSAR
NOMOR : 2676 TAHUN 2019

TENTANG

PANITIA DAN TIM PENGUJI MUNAQASYAH
JURUSAN ILMU EKONOMI FAKULTAS EKONOMI DAN BISNIS ISLAM

DEKAN FAKULTAS EKONOMI DAN BISNIS ISLAM UIN ALAUDDIN MAKASSAR


- Membaca : Surat permohonan : **Irmasuryani**
NIM : **90300115035**
Tanggal : **08 November 2019**
Mahasiswa Jurusan : **ILMU EKONOMI**
Untuk Ujian Skripsi/ Munaqasyah yang berjudul "**Faktor Penentu Permintaan Properti Bumi Lestari di Kabupaten Gowa**"
- Menimbang : 1. Bahwa saudara tersebut diatas telah memenuhi persyaratan Ujian Skripsi/ Munaqasyah
2. Bahwa untuk pelaksanaan dan kelancaran ujian/ Munaqasyah perlu dibentuk panitia ujian.
- Mengingat : 1. Undang-undang No. 20 Tahun 2003 tentang Sistem Pendidikan Nasional;
2. Peraturan Pemerintah Nomor 60 Tahun 1999 tentang Pendidikan Tinggi;
3. Keputusan Presiden Nomor 57 Tahun 2005 tentang Perubahan IAIN Alauddin menjadi UIN Alauddin Makassar;
4. Keputusan Menteri Agama RI Nomor 2 Tahun 2006 tentang Mekanisme Pelaksanaan Pembayaran atas Bahan Anggaran Pendapatan dan Belanja Negara di Lingkungan Kementerian Agama;
5. Keputusan Menteri Agama RI. No. 5 Tahun 2006 tentang Organisasi dan Tata Kerja UIN Alauddin Makassar
6. Keputusan Menteri Agama RI. Nomor 93 Tahun 2007 tentang Statuta UIN Alauddin Makassar;
7. Keputusan Menteri Keuangan No.330/05/2008 tentang penetapan UIN Alauddin Makassar pada Departemen Agama sebagai Instansi Pemerintah yang menerapkan pengelolaan Badan Layanan Umum (BLU).
8. Surat Keputusan Rektor UIN Alauddin Nomor 241 B Tahun 2010 Tentang Pedoman Edukasi UIN Alauddin;

MEMUTUSKAN

- Menetapkan : 1. Membentuk Panitia Ujian Skripsi/ Munaqasyah Fakultas Ekonomi dan Bisnis Islam UIN Alauddin Makassar dengan komposisi :
- Ketua : Prof. Dr. H. Abustani Ilyas, M.Ag.**
Sekretaris : Dr. Muh. Wahyuddin Abdullah, SE., M.Si., Ak.
Penguji I : Dr. Syaharuddin, M.Si.
Penguji II : Dr. Murtiadi Awaluddin, M.Si
Pembimbing I : Dr. Hasbiullah, SE.,M.Si.
Pembimbing II : Akramunnas, SE., MM.
Pelaksana : Kurniati Syukur, S.Ag.
2. Panitia bertugas melaksanakan ujian Skripsi/Munaqasyah bagi saudara yang namanya tersebut diatas.
3. Biaya pelaksanaan ujian dibebankan kepada anggaran Fakultas Ekonomi dan Bisnis Islam UIN Alauddin Makassar.
4. Apabila dikemudian hari ternyata terdapat kekeliruan dalam surat keputusan ini akan diubah dan diperbaiki sebagaimana na mestinya.

Keputusan ini disampaikan kepada yang bersangkutan untuk diketahui dan dilaksanakan dengan penuh rasa tanggung jawab.

Ditetapkan di : **Samata-Gowa**
Pada tanggal : **12 November 2019**
Kuasa Dekan
Nomor : **6111/EB.1/Kp.07/11/2019**
Tanggal : **11 November 2019**


Dr. Muh. Wahyuddin Abdullah, SE., M.Si., Ak
NIP. 19730525 200801 1017

PEMRAKARSA (FAKHRUNNISA)	KASUBAG AKADEMIK (NURMIAH MUIN, S.IP.,MM)
-----------------------------	--

DAFTAR RIWAYAT HIDUP



Irma Suryani. Lahir di Limbung pada tanggal 03 Oktober 1997. Anak ke-4 dari 4 bersaudara, penulis memiliki 1 saudara perempuan dan 2 saudara laki-laki, terlahir dari pasangan Muh. Arifin dan St. Maemunah S.Pd. Penulis mengawali jenjang pendidikan formal dari SD Negeri Bontomaero 1 pada tahun 2003, kemudian penulis melanjutkan pendidikan menengah tingkat pertama di SMP Negeri 1 Bajeng Unggulan Kabupaten Gowa pada tahun 2009 dan tamat pada tahun 2012. Kemudian melanjutkan pendidikan jenjang sekolah menengah atas di SMA Negeri 1 Bajeng Unggulan Kabupaten Gowa pada tahun 2012 hingga tahun 2015. Pada tahun yang sama melalui jalur SPAN hingga akhirnya penulis terdaftar sebagai mahasiswa Jurusan Ilmu Ekonomi Fakultas Ekonomi Dan Bisnis Islam Universitas Islam Negeri Alauddin Makassar program strata satu (S1).