

**EFEKTIVITAS MODEL PEMBELAJARAN KOOPERATIF
TIPE *THINK PAIR SHARE* (TPS) TERHADAP KEMAMPUAN
KOMUNIKASI MATEMATIS SISWA DI KELAS VII SMPN 2
PATTALLASSANG KABUPATEN GOWA**



Skripsi

Diajukan untuk Memenuhi Salah Satu Syarat Meraih Gelar
Sarjana Pendidikan Jurusan Pendidikan Matematika
pada Fakultas Tarbiyah dan Keguruan
UIN Alauddin Makassar

Oleh

AYU LESTARI

NIM. 20700115016

**FAKULTAS TARBIYAH DAN KEGURUAN
UIN ALAUDDIN MAKASSAR**

2019

PERNYATAAN KEASLIAN SKRIPSI

Mahasiswa yang bertanda tangan di bawah ini:

Nama : Ayu Lestari
NIM : 20700115016
Tempat/Tgl.lahir : Bila, 10 Oktober 1997
Jurusan/Prodi/Konsentrasi : Pendidikan Matematika
Fakultas/Program : Tarbiyah dan Keguruan
Alamat : Samata/ Gowa
Judul : **"Efektivitas Model Pembelajaran Kooperatif tipe *Think Pair Share* (TPS) terhadap Kemampuan Komunikasi Matematis Siswa Kelas VII SMP Negeri 2 Patalassang Kabupaten Gowa"**

Menyatakan dengan sesungguhnya dan penuh kesadaran bahwa skripsi ini benar adalah hasil karya saya sendiri. Jika dikemudian hari terbukti bahwa ia merupakan duplikat, tiruan, plagiat, atau dibuat oleh orang lain, sebagian atau seluruhnya, maka skripsi dan gelar yang diperoleh karenanya batal demi hukum.

Samata-Gowa, Juli 2019

Penyusun,



Ayu Lestari
NIM. 20700115016

PERSETUJUAN PEMBIMBING

Pembimbing penulis skripsi saudari Ayu Lestari NIM: 20700115016 mahasiswa Jurusan Pendidikan Matematika pada Fakultas Tarbiyah dan Keguruan UIN Alauddin Makassar, setelah seksama meneliti dan mengoreksi skripsi yang bersangkutan dengan judul “Efektivitas Model Pembelajaran Kooperatif tipe *Think Pair Share* (TPS) terhadap Kemampuan Komunikasi Matematis Siswa Kelas VII SMP Negeri 2 Patalassang” memandang bahwa skripsi tersebut telah memenuhi syarat-syarat ilmiah dan dapat disetujui untuk diajukan ke sidang munaqasyah.

Dengan persetujuan ini diberikan untuk diproses selanjutnya


Samata-Gowa, 2019

Pembimbing I

Pembimbing II

UNIVERSITAS ISLAM NEGERI

ALAUDDIN
M A K A S S A R


Nur Khalisah Latuonsina, S.Ag., M.Pd
NIP. 19710831 199703 2 003


Andi Ulmi Asnita, S.Pd., M.Pd
NIP:

PENGESAHAN SKRIPSI

Skripsi yang berjudul “Efektivitas Model Pembelajaran Kooperatif Tipe Think Pair Share (TPS) terhadap Kemampuan Komunikasi Matematis Siswa Kelas VII SMP Negeri 2 Patalassang Kabupaten Gowa”, yang disusun oleh saudara(i) **Ayu Lestari**, NIM: 20700115016 mahasiswa Jurusan Pendidikan Matematika pada Fakultas Tarbiyah dan Keguruan UIN Alauddin Makassar, telah diuji dan dipertahankan dalam sidang munaqasyah yang diselenggarakan pada hari **Jumat** tanggal **16 Agustus 2019**, bertepatan dengan **15 Dzulhijjah 1440 H** dinyatakan diterima sebagai salah satu syarat untuk memperoleh gelar Sarjana Pendidikan pada Fakultas Tarbiyah dan Keguruan, Jurusan Pendidikan Matematika, dengan beberapa perbaikan.

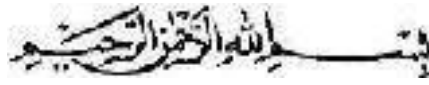
Samata – Gowa, 16 Agustus 2019 M
15 Dzulhijjah 1440 H

DEWAN PENGUJI (SK. Dekan No. 2396 Tahun 2019)

KETUA	: Dr. Andi Halimah, M.Pd.	
SEKRETARIS	: Sri Sulasteti, S.Si., M.Si.	
MUNAQISY I	: Drs. Thamrin Tayeb, M.Pd.	
MUNAQISY II	: Ahmad Afiif, S.Ag., M.Si.	
PEMBIMBING I	: Nur Khalisa Latuconsina, S.Ag., M.Pd.	
PEMBIMBING II	: Andi Ulmi Asnita, S.Pd., M.Pd.	

Disahkan oleh :
Dekan Fakultas Tarbiyah dan Keguruan
UIN Alauddin Makassar &


Dr. H. Mariuni, M.Pd.I.
NIP. 197810112005011006



KATA PENGANTAR

Puji syukur ke hadirat Allah Swt yang telah memberikan nikmat, hidayah dan taufik-Nya sehingga penulis dapat menyelesaikan skripsi ini. Shalawat serta salam semoga tetap tercurahkan kepada baginda Rasulullah Muhammad Saw beserta para sahabat dan keluarganya.

Dengan penuh kesadaran dan dari dalam dasar hati nurani penulis menyampaikan permohonan maaf dan ucapan terima kasih yang sebesar-besarnya kepada kedua orang tua penulis yaitu ayahanda **Nurdin. P** dan ibunda **Maningka** tercinta yang telah membesarkan, mendidik dan membina penulis dengan penuh kasih serta senantiasa memanjatkan doanya untuk penulis. Kepada saudara-saudaraku **Rendi Hartono, Sherina Ramadhani** dan **Puteri Maulina**, sanak keluarga dan teman-teman pun penulis mengucapkan terima kasih memotivasi dan menyemangati penulis selama ini. Begitu pula penulis sampaikan ucapan terima kasih kepada:

1. Prof. Hamdan Juhannis, M.A., Ph. D sebagai Rektor UIN Alauddin Makassar. Prof. Dr. Mardan, M.Ag sebagai Wakil Rektor 1, Dr. Wahyuddin Naro, M.Pd. sebagai Wakil Rektor II, Prof. Dr. Darusalam Syamsuddin, M.Ag. sebagai Wakil Rektor III, Dr. Kamaluddin Abu Nawas, M.Ag. sebagai Wakil Rektor IV UIN Alauddin Makassar.
2. Dr. H. Marjuni, M.Pd.I. sebagai Dekan Fakultas Tarbiyah dan Keguruan UIN Alauddin Makassar. Dr. Muljono Damopoli, M.Ag.,

sebagai Wakil Dekan Bidang Akademik, Dr. Misykat Malik Ibrahim., M.Si., sebagai Wakil Dekan Bidang Administrasi Umum, Prof Dr.H. Syahrudin, M.Pd., sebagai Wakil Dekan Bidang Kemahasiswaan.

3. Dr. Andi Halimah, M.Pd., dan Sri Sulasteri, S.Si., M.Si., sebagai Ketua dan Sekretaris Jurusan Pendidikan Matematika UIN Alauddin Makassar.
4. Nur Khalisah Latuconsina, S.Ag, M.Pd selaku pembimbing I dan Andi Ulmi Asnita, S.Pd, M.Pd selaku pembimbing II yang telah memberikan arahan, dan pengetahuan baru dalam penyusunan skripsi ini, serta membimbing penulis sampai tahap penyelesaian.
5. Para dosen karyawan dan karyawanati Fakultas Tarbiyah dan Keguruan yang memberikan sumbangsinya baik langsung maupun tak langsung.
6. Kepala sekolah SMP Negeri 2 Patalassang Kabupaten Gowa, para guru serta karyawan dan karyawanati SMP Negeri 2 Patalassang Kabupaten Gowa yang telah memberi izin dan bersedia membantu serta melayani penulis dalam proses penelitian.
7. Teman-teman seperjuangan mahasiswa Pendidikan Matematika angkatan 2015 yang telah saling memotivasi dalam proses perkuliahan dan penyelesaian ini.
8. Teman-teman Asrama (Restu, Ismi dan Ainun) yang telah memberikan semangat dan bantuan dalam menyelesaikan skripsi ini

9. Teman-teman GENCAR (Fitri, Ria, Indar, Tina, Cuwa, Wiwik, Anti, Risma, Masyita dan Ika) yang telah memberikan semangat dan bantuan dalam menyelesaikan skripsi ini.
10. Teman-teman seperjuangan KKN Desa Sangkala (Wiwiek, Arni, Syahida, Dhea, Sarah, Daus, Itto, Hasan dan Syahrul) yang telah memberikan dukungan semangat untuk penulis.
11. Kepada semua pihak yang tidak dapat penulis sebut satu persatu yang telah membantuk baik secara materi maupun non materi kepada penulis selama proses perkuliahan hingga pada tahap penyelesaian ini.

Akhirnya Kepada Allah swt. Jualah penulis sandarkan semuanya, semoga skripsi ini bermanfaat untuk semua pihak yang membutuhkan.

UNIVERSITAS ISLAM NEGERI Samata-Gowa, Agustus 2019

penulis

ALAUDDIN

UNIVERSITAS ISLAM NEGERI
M A K A S S A R

Ayu Lestari
20700115016

ALAUDDIN

M A K A S S A R

DAFTAR ISI

HALAMAN JUDUL	i
PERNYATAAN KEASLIAN SKRIPSI	ii
PERSETUJUAN PEMBIMBING	iii
PENGESAHAN SKRIPSI	iv
KATA PENGANTAR	v
DAFTAR ISI	viii
DAFTAR TABEL	x
DAFTAR GAMBAR	xii
ABSTRAK	xiii
BAB I PENDAHULUAN	1
A. Latar Belakang	1
B. Rumusan Masalah	7
C. Tujuan Penelitian	8
D. Manfaat Penelitian	9
BAB II TINJAUAN TEORITIS	11
A. Kajian Teori	11
B. Kajian Penelitian yang Relevan	20
C. Kerangka Pikir	22
D. Hipotesis Penelitian	24
BAB III METODOLOGI PENELITIAN	25
A. Pendekatan, Jenis dan Desain Penelitian	25
B. Lokasi Penelitian	26


C. Populasi dan Sampel Penelitian	26
D. Variabel Penelitian dan Definisi Operasional Variabel.....	27
E. Teknik Pengumpulan Data.....	28
F. Instrumen Penelitian.....	29
G. Validitas dan Reliabilitas Instrumen	29
H. Teknik Analisis Data.....	33
BAB IV HASIL PENELITIAN DAN PEMBAHASAN.....	42
A. Hasil Penelitian	42
B. Pembahasan	73
BAB V PENUTUP	80
A. Kesimpulan	80
B. Saran.....	81
DAFTAR PUSTAKA.....	82
RIWAYAT HIDUP.....	85



DAFTAR TABEL

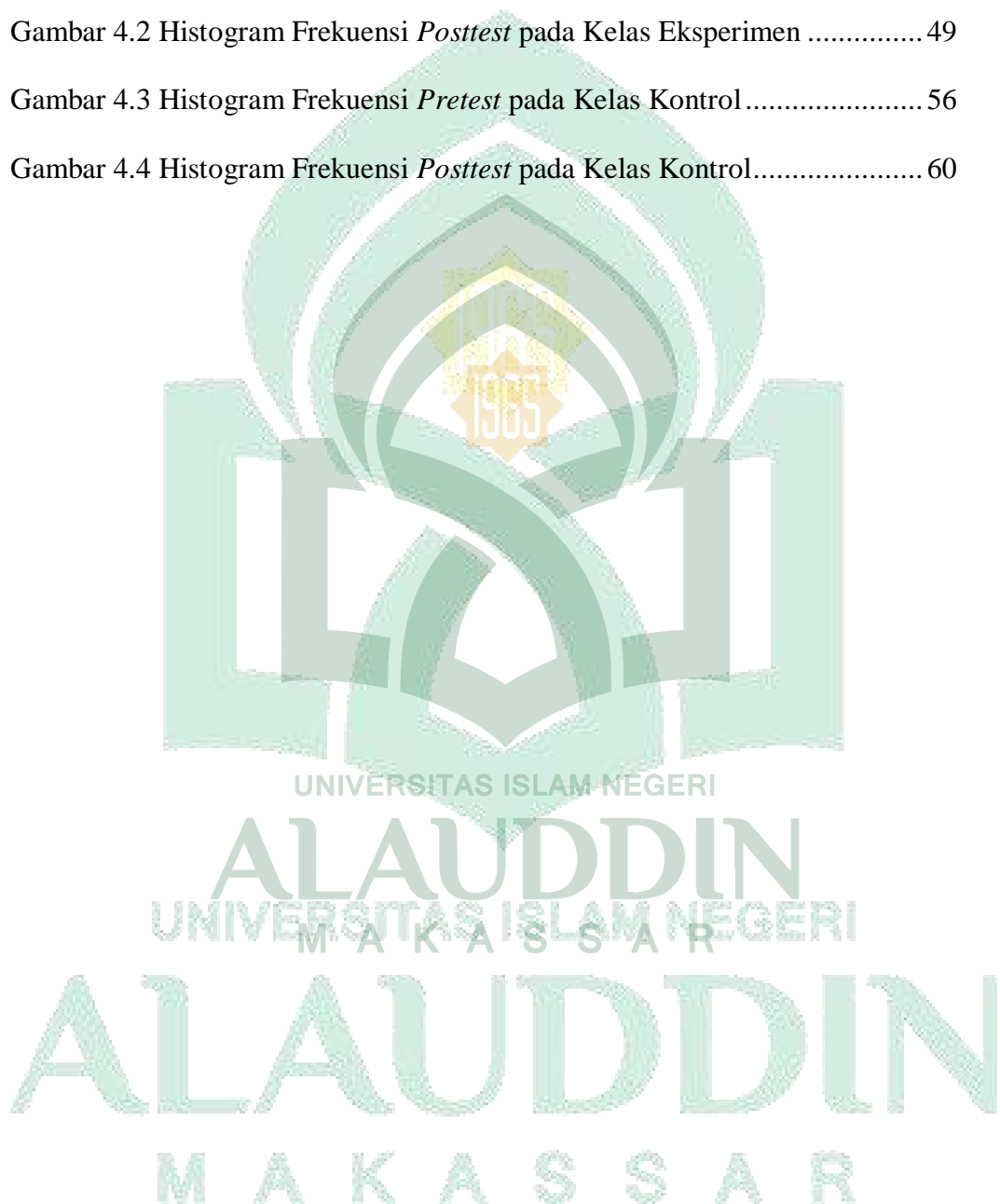
Tabel 3.1: Populasi Siswa Kelas VII SMPN 2 Patalassang	27
Tabel 3.2: Kriteria Koefisien Korelasi Validitas Instrumen	31
Tabel 3.3: Validitas Instrumen Soal <i>Pretest</i> dan <i>Posttest</i>	31
Tabel 3.4: Kriteria Koefisien Korelasi Reliabilitas Instrumen	32
Tabel 3.5: Reliabilitas Instrumen Soal <i>Pretest</i> dan <i>Posttest</i>	33
Tabel 4.1 Nilai Hasil <i>Pretest</i> dan <i>Posttest</i> Pada Kelas Eksperimen	42
Tabel 4.2 Distribusi Frekuensi dan Persentase <i>Pretest</i> Kelas Eksperimen.....	43
Tabel 4.3 Standar Deviasi <i>Pretest</i> Kelas Eksperimen	44
Tabel 4.4 Distribusi Frekuensi dan Persentase <i>Posttest</i> Kelas Eksperimen....	47
Tabel 4.5 Standar Deviasi <i>Posttest</i> Kelas Eksperimen	48
Tabel 4.6 Statistik Deskriptif Kemampuan Komunikasi Matematis Kelas Eksperimen	50
Tabel 4.7 Kategori Kemampuan Komunikasi Matematis Kelas Eksperimen	51
Tabel 4.8 Nilai Hasil <i>Pretest</i> dan <i>Posttest</i> Pada Kelas Kontrol.....	53
Tabel 4.9 Distribusi Frekuensi dan Persentase <i>Pretest</i> Kelas Kontrol	54
Tabel 4.10 Standar Deviasi <i>Pretest</i> Kelas Kontrol	55
Tabel 4.11 Distribusi Frekuensi dan Persentase <i>Posttest</i> Kelas Kontrol	58
Tabel 4.12 Standar Deviasi <i>Posttest</i> Kelas Kontrol	59
Tabel 4.13 Statistik Deskriptif Kemampuan Komunikasi Matematis Kelas Kontrol	61

Tabel 4.14 Kategori Kemampuan Komunikasi Matematis Kelas Kontrol	62
Tabel 4.15 Perbandingan Analisis Deskriptif.....	64
Tabel 4.16 Uji Normalitas <i>Pretest</i> Kelas Eksperimen	65
Tabel 4.17 Uji Normalitas <i>Posttest</i> Kelas Eksperimen	66
Tabel 4.18 Uji Normalitas <i>Pretest</i> Kelas Kontrol	67
Tabel 4.19 Uji Normalitas <i>Posttest</i> Kelas Kontrol	68



DAFTAR GAMBAR

Gambar 4.1 Histogram Frekuensi <i>Pretest</i> pada Kelas Eksperimen.....	45
Gambar 4.2 Histogram Frekuensi <i>Posttest</i> pada Kelas Eksperimen	49
Gambar 4.3 Histogram Frekuensi <i>Pretest</i> pada Kelas Kontrol.....	56
Gambar 4.4 Histogram Frekuensi <i>Posttest</i> pada Kelas Kontrol.....	60



ABSTRAK

Nama Penyusun : Ayu Lestari
Nim : 20700115016
Fakultas/Jurusan : Tarbiyah dan Keguruan/Pendidikan Matematika
Judul Skripsi : Efektivitas Model Pembelajaran Kooperatif Tipe *Think Pair Share* (TPS) Terhadap Kemampuan Komunikasi Matematis Siswa Kelas VII SMP Negeri 2 Patalassang Kabupaten Gowa.

Penelitian ini bertujuan (1) untuk mengetahui gambaran kemampuan komunikasi matematis peserta didik yang diajar menggunakan model pembelajaran Kooperatif tipe *Think Pair Share* (TPS) kelas VII SMPN 2 Patalassang Kabupaten Gowa, (2) untuk mengetahui gambaran kemampuan komunikasi matematis peserta didik tidak diajar menggunakan model pembelajaran Kooperatif tipe *Think Pair Share* (TPS) kelas VII SMPN 2 Patalassang Kabupaten Gowa, (3) untuk mengetahui perbedaan kemampuan komunikasi matematis peserta didik antara kelas yang menerapkan model pembelajaran Kooperatif tipe *Think Pair Share* (TPS) dengan kelas yang tanpa menerapkan model pembelajaran Kooperatif tipe *Think Pair Share* (TPS) pada kelas VII SMPN 2 Patalassang Kabupaten Gowa, dan (4) untuk mengetahui apakah model pembelajaran Kooperatif tipe *Think Pair Share* (TPS) efektif dalam meningkatkan kemampuan komunikasi matematis peserta didik kelas VII SMPN 2 Patalassang Kabupaten Gowa.

Penelitian ini merupakan penelitian eksperimen dengan jenis penelitian *quasi experimental design* dengan *non-equivalent control group design*. Populasi dalam penelitian ini terbagi kedalam 4 kelas kemudian dengan penentuan sampel menggunakan *simple random sampling*. Instrument yang digunakan berupa tes kemampuan komunikasi matematis terbagi atas *pretest* dan *posttest*. Teknik analisis yang digunakan adalah statistik deskriptif dan statistik inferensial.

Berdasarkan hasil analisis deskriptif menunjukkan bahwa rata-rata kemampuan komunikasi matematis siswa dengan model pembelajaran kooperatif tipe TPS adalah 78,2926 berada pada kategori tinggi dengan persentase 66,667% dan rata-rata kemampuan komunikasi matematis siswa tanpa model pembelajaran kooperatif tipe TPS adalah 74,1944 pada kategori tinggi dengan persentase 88,111%. Kemudian, hasil analisis inferensial menunjukkan bahwa terdapat perbedaan yang signifikan antara kemampuan komunikasi matematis siswa antara kelas yang diajar dengan model pembelajaran kooperatif tipe TPS dengan kelas tanpa model pembelajaran kooperatif tipe TPS dengan hasil perhitungan $t_{hitung} > t_{tabel}$ ($2,8911 > 1,66$) menunjukkan bahwa H_0 ditolak. Selanjutnya, hasil uji lanjut menunjukkan bahwa pembelajaran dengan model pembelajaran kooperatif tipe TPS lebih efektif meningkatkan kemampuan komunikasi matematis siswa dibandingkan dengan tanpa model pembelajaran kooperatif tipe TPS .

Kata Kunci: Komunikasi Matematis, Model pembelajaran kooperatif tipe TPS

BAB I

PENDAHULUAN

A. *Latar Belakang*

Pendidikan merupakan suatu hal yang sangat penting bagi semua individu dan hampir semua individu atau personal pernah merasakan pendidikan dari dulu sampai saat ini. Pendidikan merupakan proses pembudayaan kodrat alam setiap individu dengan kemampuan-kemampuan bawaan untuk dapat mempertahankan hidup, yang bertuju pada pencapaian kemerdekaan lahir dan batin sehingga memperoleh keselamatan lahir dan batin, serta memperoleh keselamatan dalam hidup lahiriah dan batiniah¹. Pendidikan merupakan suatu hal yang penting dalam kehidupan.

Pendidikan merupakan usaha sadar untuk menumbuh kembangkan potensi-potensi peserta didik melalui kegiatan pembelajaran. Siswa dituntut untuk bersikap aktif, kreatif, inovatif dan memiliki kemampuan berpikir logis dalam merespon setiap pelajaran yang akan diajarkan. Untuk menumbuhkan sikap aktif, kreatif maupun inovatif pada peserta didik bukanlah suatu hal mudah. Diperlukan langkah-langkah yang telah direncanakan secara matang agar tujuan dalam pendidikan tersebut tercapai.

Berdasarkan Undang-Undang No. 20 Tahun 2003 tentang sistem pendidikan nasional menyatakan bahwa :

¹ Teguh Triwiyanto, *Pengantar Pendidikan*, (Jakarta: Bumi Aksara, 2017) h. 62.

Pendidikan adalah usaha sadar dan terencana untuk mewujudkan suasana belajar dan proses pembelajaran agar peserta didik secara aktif mengembangkan potensi dirinya untuk memiliki kekuatan spiritual keagamaan, pengendalian diri, kepribadian, kecerdasan, akhlak mulia, serta keterampilan yang diperlukan dirinya, masyarakat, bangsa dan negara².

Dalam ajaran Islam sendiri sangat dianjurkan kepada manusia untuk selalu menuntut ilmu. Hal ini dijelaskan dalam QS. Al-Mujadilah/58:11.

يَا أَيُّهَا الَّذِينَ ءَامَنُوا إِذَا قِيلَ لَكُمْ تَفَسَّحُوا فِي آلِ مَجْلِسٍ فَاذْكُرُوا فِيهَا لِكُمْ لَعْنَةٌ وَإِذَا قِيلَ لَكُمْ فَانصُرُوا يَرْفَعِ اللَّهُ الَّذِينَ ءَامَنُوا مِنْكُمْ وَالَّذِينَ أُوتُوا
 آلَ عِلْمًا دَرَجَاتٍ ۗ وَاللَّهُ بِمَا تَعْمَلُونَ خَبِيرٌ ۝ ۱۱

Terjemahnya :

Hai orang-orang beriman apabila kamu dikatakan kepadamu: "Berlapang-lapanglah dalam majelis", maka lapangkanlah niscaya Allah akan memberi kelapangan untukmu dan apabila dikatakan: "Berdirilah kamu", Maka berdirilah, niscaya Allah akan meninggikan orang-orang yang beriman di antaramu dan orang-orang yang diberi ilmu pengetahuan beberapa derajat. Dan Allah Maha mengetahui apa yang kamu kerjakan³.

Ayat tersebut menerangkan bahwa manusia yang berilmu akan mendapatkan kedudukan yang lebih tinggi. Begitu penting pendidikan sehingga harus dijadikan prioritas utama dalam pembangunan bangsa, dan itu berarti diperlukan mutu pendidikan yang baik sehingga tercipta proses pendidikan yang cerdas, damai, terbuka, demokratik, dan kompetitif.

Matematika merupakan satu di antara bidang studi yang memiliki peranan penting dalam pendidikan. Dalam mempelajari matematika seorang dituntut untuk memiliki kemampuan logis, analitis, sistematis, kritis, dan kreatif serta kemampuan bekerjasama. Oleh karena itu, matematika diajarkan pada semua

² Republik Indonesia, "Undang-Undang RI Nomor 20 Tahun 2003 tentang Sistem Pendidikan Nasional Beserta Penjelasannya" (Jakarta: Cemerlang, 2003), h. 3.

³ Departemen Agama Republik Indonesia, *Al-Qur'an dan Terjemahannya* (Bandung : CV Penerbit Jumanatul Ali-Art, 2004), h. 543.

jenjang pendidikan mulai dari sekolah dasar sampai keperguruan tinggi⁴. Matematika merupakan salah satu mata pelajaran yang menekankan arti penting dari komunikasi. Hal ini tertuang dalam Standar *National Council Of Teacher of Mathematics* (NCTM) 2000 dimana kemampuan komunikasi menjadi salah satu standar proses dalam pembelajaran matematika. Komunikasi matematika merupakan proses esensial pembelajaran matematika karena melalui komunikasi, siswa merenungkan, memperjelas dan memperluas ide dan pemahaman mereka tentang hubungan dan argument matematika⁵. Kemampuan komunikasi matematis sangat penting bagi siswa karena mereka dapat memecahkan masalah matematika dengan menggunakan penalaran yang baik, mengilustrasikan ide matematika ke dalam model matematika, dan kemudian menghubungkan proses ke berbagai konsep matematika ke dalam konteks kehidupan sehari-hari⁶.

Berdasarkan hasil wawancara dengan salah satu guru mata pelajaran Matematika kelas VII yaitu ibu Trisna Wahyuni S.Pd, saat melakukan observasi yang dilaksanakan oleh peneliti pada hari Kamis, 29 Maret 2018 khususnya pada mata pelajaran matematika kelas VII SMP Negeri 2 Patalassang Kabupaten Gowa, beliau menuturkan bahwa “siswa lebih cenderung mengikuti intruksi guru tanpa adanya umpan balik, kurang percaya diri dalam mengemukakan jawabannya atau pendapat karena takut salah, jarang ada siswa yang mau maju untuk menjawab

⁴ Nurulia, Bakri Mallo, dkk, “ Penerapan Model Pembelajaran Kooperatif Tipe Think Pair Share untuk Meningkatkan Hasil Belajar siswa Pada Materi Penjumlahan dan Pengurangan Bentuk Aljabar di Kelas VII SMP Negeri 12 Palu”, *Jurnal Elektronik Pendidikan Matematika Tadulako* 3, no.4 Juni (2016), h.455.

⁵ Novita Silvany Palinnodan Ikman, “Pengaruh penerapan pembelajaran kooperatif Tipe Think Pair Share Terhadap Kemampuan Komunikasi Matematik Siswa Kelas VIII SMP Negeri 5 Kendari”, *Jurnal Penelitian Pendidikan Matematika* 3, no.1 Januari (2015), h. 92.

⁶ Geoorgina Maria Tinungki, “*The Role Of Cooperative Type Team Assisted Individualization TO Improve the Students' Mathematics Communication Ability in the Subject of Probability Theory*”, *Journal of Education and Practice* 6 No. 32 (2015), h. 27.

soal di depan kelas ini di sebabkan rendahnya kemampuan komunikasi matematis siswa dalam menyajikan pernyataan dan menjawab soal-soal matematika secara lisan maupun tulisan”⁷.

Salah satu yang menjadi penyebab rendahnya kemampuan komunikasi matematis siswa adalah kegiatan pada saat proses pembelajaran. Kegiatan proses belajar mengajar disekolah khususnya pada mata pelajaran matematika lebih cenderung menggunakan rumus-rumus yang sudah ditetapkan dimana matematika tidak terlepas dari angka-angka, simbol atau notasi. Dengan keadaan tersebut membuat siswa pasif dalam mengembangkan ide pada saat proses belajar mengajar di kelas. Peserta didik yang kurang aktif dalam proses belajar mengajar dapat menyebabkan siswa sulit untuk bereksplorasi dan berkembang. Kegiatan pembelajaran seperti ini membuat peserta didik kurang komunikatif dan tidak mempunyai keterampilan dalam mengembangkan idenya.

Salah satu yang dapat mengembangkan kemampuan komunikasi matematis peserta didik adalah model pembelajaran kooperatif dimana pembelajaran yang berpusat pada siswa. Pembelajaran kooperatif adalah kegiatan pembelajaran dengan cara berkelompok untuk bekerjasama saling membantu mengkontruksi konsep dan menyelesaikan persoalan⁸. Pembelajaran kooperatif dalam matematika dapat membantu peserta didik dalam meningkatkan rasa percaya dirinya. Peserta didik secara individu dapat percaya diri terhadap kemampuan yang dimiliki dalam menyelesaikan masalah-masalah matematika,

⁷ Trisna Wahyuni. (38 tahun), guru mata pelajaran matematika SMP Negeri 2 Patalassang, Kabupaten Gowa, *Wawancara, Patalasang*, 29 Maret 2018.

⁸ Aris Shoimin, *68 Model Pembelajaran Inovatif dalam Kurikulum 201*, (Yogyakarta: Ar-Ruzz Media, 2016) h. 45.

sehingga mengurangi rasa takut yang dialami. Adanya interaksi dalam kelompok peserta didik dapat menerima peserta didik lain dengan kemampuan yang berbeda sehingga tidak hanya belajar dari intruksi dari guru saja tetapi adanya kerjasama dari peserta didik lainnya.

Model pembelajaran kooperatif tipe *Think Pair Share (TPS)* adalah salah satu tipe pembelajaran kooperatif yang merangsang aktivitas siswa secara berpasangan dan berbagi pengetahuan kepada siswa lainnya⁹. Model ini merupakan cara yang sederhana pertama-tama, guru mengajukan satu pertanyaan /masalah kepada mereka. Setiap siswa diminta untuk berpikir sendiri-sendiri terlebih dahulu tentang jawaban atas pertanyaan itu, kemudian siswa diminta untuk duduk berpasangan untuk mendiskusikan hasil pemikirannya dengan pasangan disebelahnya untuk memperoleh suatu persetujuan yang sekiranya dapat mewakili jawaban mereka berdua. Setelah itu, guru meminta setiap pasangan untuk, menjelaskan atau menjabarkan hasil persetujuan atau jawaban yang telah mereka sepakati pada siswa-siswa yang lain di ruang kelas¹⁰. Hal ini akan meningkatkan kemampuan komunikasi matematis siswa. Dalam proses pembelajaran matematika menggunakan model pembelajaran kooperatif tipe *Think Pair Share (TPS)* siswa dipandu oleh guru untuk meningkatkan pengetahuan matematika dirinya sendiri secara bertahap. Komalasari menyatakan bahwa model pembelajaran kooperatif *Tipe Think Pair Share (TPS)* merupakan cara yang efektif menciptakan variasi dalam suasana pola diskusi kelas.

⁹ Kurunia Eka Lestari dan Mokhammad Ridwan Yudhanegara, *Penelitian Pendidikan Matematika* (Bandung: Reflika Aditama, 2015), h.83.

¹⁰ Miftahul Huda, *Cooperative Learning*, (Yogyakarta: Pustaka Pelajar, 2011), h.132.

Sedangkan Elhefni menyatakan bahwa model TPS memiliki keuntungan siswa dapat memiliki banyak waktu untuk berpikir, merespon dan saling membantu¹¹.

Hal tersebut diperkuat dengan berbagai hasil penelitian sebelumnya di antaranya yaitu penelitian yang dilakukan oleh Novita Silvany Palino dan Ikman pada 1 Januari 2015 melakukan penelitian terkait dengan model pembelajaran *Type Think Pair Share (TPS)* dengan judul “Pengaruh Penerapan Pembelajaran Kooperatif tipe *Think Pair Share* terhadap Kemampuan Komunikasi Matematik Siswa Kelas VIII SMP Negeri 5 Kendari”. Hasil penelitian yang telah dilakukan yaitu peningkatan kemampuan komunikasi matematik siswa yang diajar dengan menggunakan pembelajaran kooperatif tipe *Think Pair Share (TPS)* lebih baik secara signifikan dari pada peningkatan kemampuan komunikasi matematik siswa yang diajar dengan menggunakan pembelajaran konvensional. Ini juga membuktikan bahwa penerapan pembelajaran kooperatif tipe TPS memiliki pengaruh yang signifikan terhadap kemampuan komunikasi matematik siswa¹².

Hasil penelitian lainnya dari Rhoamat Atik Nurul Khasanah, dkk dengan judul “Keefektifan Model Pembelajaran *Think Pair Share* dengan Pendekatan Kontekstual terhadap Kemampuan Komunikasi Matematis Pada Materi Statistika Kelas VII”. Hasil penelitian yang telah dilakukan yaitu model pembelajaran

¹¹ Dwi Yan Nugraha, dkk, “The Influence of Cooperative Learning Model Type Think Pair Share in Improving Self Efficacy of Students Junior High School on Mathematics Subjects”, *Journal of Physics Conf. Series* 1028 (2018): h. 2.

¹² NovitaSilvany Palino dan Ikman, “Pengaruh Penerapan Pembelajaran Kooperatif Tipe Think Pair Share Terhadap Kemampuan Komunikasi Matematik Siswa Kelas VIII SMP Negeri 5 Kendar”, *Jurnal Penelitian Pendidikan Matematika* 3, no.1.(2015): h. 105.

Think Pair Share dengan pendekatan Kontekstual efektif terhadap kemampuan komunikasi matematis peserta didik daripada model pembelajaran ekspositori.¹³

Berdasarkan latar belakang di atas maka peneliti tertarik untuk mengembangkan kemampuan komunikasi matematis siswa kelas VII dalam pembelajaran dengan model kooperatif tipe *Think Pair Share* (TPS). Oleh karena itu adapun judul penelitian yang akan di teliti adalah “Efektivitas Model Pembelajaran Kooperatif tipe *Think Pair Share* (TPS) terhadap Kemampuan Komunikasi Matematis Siswa Kelas VII SMPN 2 Patalassang Kabupaten Gowa”.

B. Rumusan Masalah

Berdasarkan latar belakang yang dikemukakan diatas, maka dapat dirumuskan masalah sebagai berikut :

1. Bagaimana gambaran kemampuan komunikasi matematis peserta didik yang diajar menggunakan model pembelajaran Kooperatif tipe *Think Pair Share* (TPS) kelas VII SMPN 2 Patalassang Kabupaten Gowa?
2. Bagaimana gambaran kemampuan komunikasi matematis peserta didik yang tidak diajar menggunakan model pembelajaran Kooperatif tipe *Think Pair Share* (TPS) kelas VII SMPN 2 Patalassang Kabupaten Gowa?
3. Apakah terdapat perbedaan kemampuan komunikasi matematis peserta didik antara kelas yang menerapkan model pembelajaran Kooperatif

¹³ Rhohmat Atuk Nurul Khasanah, dkk, “Kevektivitas Penerapan Model Pembelajaran Think Pair Share Dengan Pendekatan Kontekstual Terhadap Kemampuan Komunikasi Matematis Pada Materi Statistika Kelas VII”, *Seminar Nasiaonal Pendidikan, Sains dan Teknologi*. (2016). h.305.

tipe *Think Pair Share* (TPS) dengan kelas yang tanpa menerapkan model pembelajaran Kooperatif tipe *Think Pair Share* (TPS) pada kelas VII SMPN 2 Patalassang Kabupaten Gowa?

4. Apakah model pembelajaran Kooperatif tipe *Think Pair Share* (TPS) efektif dalam meningkatkan kemampuan komunikasi matematis peserta didik kelas VII SMPN 2 Patalassang Kabupaten Gowa?

C. Tujuan Penelitian

Adapun tujuan penelitian yang ingin dicapai dari penelitian ini sebagai berikut:

1. Untuk mengetahui gambaran kemampuan komunikasi matematis peserta didik yang diajar menggunakan model pembelajaran Kooperatif tipe *Think Pair Share* (TPS) kelas VII SMPN 2 Patalassang Kabupaten Gowa.
2. Untuk mengetahui gambaran kemampuan komunikasi matematis peserta didik tidak diajar menggunakan model pembelajaran Kooperatif tipe *Think Pair Share* (TPS) kelas VII SMPN 2 Patalassang Kabupaten Gowa.
3. Untuk mengetahui perbedaan kemampuan komunikasi matematis peserta didik antara kelas yang menerapkan model pembelajaran Kooperatif tipe *Think Pair Share* (TPS) dengan kelas yang tanpa menerapkan model pembelajaran Kooperatif tipe *Think Pair Share* (TPS) pada kelas VII SMPN 2 Patalassang Kabupaten Gowa.

4. Untuk mengetahui apakah model pembelajaran Kooperatif tipe *Think Pair Share* (TPS) efektif dalam meningkatkan kemampuan komunikasi matematis peserta didik kelas VII SMPN 2 Patalassang Kabupaten Gowa.

D. Manfaat Penelitian

Adapun manfaat yang diharapkan dapat diperoleh dari penelitian ini sebagai berikut:

1. Manfaat Teoretis

Manfaat teoritis dari penelitian ini diharapkan dapat memberikan wawasan baru sebagai landasan dalam meningkatkan kualitas pendidikan dan dapat memilih model pembelajaran matematika khususnya penggunaan model *Think Pair Share* (TPS) dalam meningkatkan kemampuan komunikasi matematis siswa di sekolah.

2. Manfaat Praktis

- a. Bagi Peserta Didik

Dapat mendorong siswa untuk berani dalam menyampaikan pendapatnya dengan suasana pembelajaran yang berbeda dan menyenangkan.

- b. Bagi guru

Sebagai motivasi untuk memilih model pembelajaran yang sesuai dan bervariasi bagi siswa dan pendidik dengan mudah dan bermakna.


- c. Bagi sekolah

Hasil dari penelitian ini dapat memberikan referensi dalam meningkatkan kualitas pendidikan dan proses belajar mengajar yang dilakukan oleh guru. Serta

sekolah dapat mendukung guru memilih model pembelajaran yang lebih bervariasi.

d. Bagi Peneliti

Hasil penelitian ini diharapkan dapat menambah pengetahuan dan pengalaman peneliti.



BAB II

TINJAUAN TEORETIS

A. *Kajian Teori*

1. Model Pembelajaran Kooperatif

Pembelajaran kooperatif merupakan aktivitas pembelajaran kelompok yang diorganisir oleh satu prinsip bahwa pembelajaran harus didasarkan pada perubahan informasi secara sosial di antara kelompok-kelompok pembelajaran yang di dalamnya setiap pembelajaran bertanggung jawab atas pembelajarannya sendiri dan didorong untuk meningkatkan pembelajaran anggota-anggota yang lain.

Menurut Parker mendefinisikan kelompok kecil kooperatif sebagai suasana pembelajaran di mana para siswa saling berinteraksi dalam kelompok-kelompok kecil untuk mengerjakan tugas akademik demi mencapai tujuan bersama¹.

Pembelajaran kooperatif menyumbangkan ide kepada siswa yang bekerja sama dalam belajar dan bertanggung jawab terhadap teman satu timnya mampu membuat diri mereka belajar sama baiknya. Sebagai tambahan terhadap gagasan tentang kerja kooperatif, metode *Student Team Learning* (Pembelajaran Tim Siswa) mekankan penggunaan tim dan sukses tim, yang akan dapat di capai apabila semua tim bisa belajar mengenai pokok bahasan yang telah diajarkan. Oleh sebab itu, dalam metode pembelajaran tim siswa tugas-tugas yang telah diberikan pada siswa bukan melakukan sesuatu sebagai sebuah tim, tetapi belajar sesuatu sebagai sebuah tim².

¹ Miftahul Huda, *Cooperatif Learning*, (Yogyakarta: Pustaka Belajar, 2011), h. 29.

² Robert E. Slavin, *Cooperative Learning: Theory, Research and Practice (Cooperative Learning Teori, Riset dan Praktik*, terj. Narulita Yusron (Bandung: Nusa Media, 2005), h.10.

Cooperatif Learning atau pembelajaran kooperatif adalah suatu model pembelajaran dimana siswa belajar dan bekerja sama secara kolaboratif dalam suatu kelompok kecil yang terdiri atas 4-5 orang siswa dengan struktur kelompok heterogen. Pembelajaran ini bertujuan untuk mengembangkan prestasi akademik, keterampilan sosial, dan menanamkan toleransi dan penerimaan terhadap keanekaragaman individu³.

Sintaks model pembelajaran kooperatif sebagai berikut:

Tabel 2.1
Sintaks Model Pembelajaran Kooperatif

Fase-Fase	Aktifitas Guru
Menyampaikan tujuan dan memotivasi siswa	Guru menyampaikan tujuan pembelajaran yang ingin dicapai pada pelajaran tersebut dan memotivasi siswa belajar
Menyajikan Informasi	Guru menyajikan informasi kepada siswa dengan jalan demonstrasi atau lewat bahan bacaan
Mengorganisasikan siswa ke dalam kelompok-kelompok belajar	Guru menjelaskan kepada siswa bagaimana caranya membentuk kelompok agar melakukan transisi secara efisien.
Membimbing kelompok bekerja dan belajar	Guru membimbing kelompok-kelompok belajar pada saat mereka mengerjakan tugas mereka
Evaluasi	Guru mengevaluasi hasil belajar tentang materi yang telah dipelajari atau masing-masing kelompok mempersentasikan hasil kerjanya.
Memberikan penghargaan	Guru mencari cara-cara untuk menghargai, baik upaya maupun hasil belajar individu dan kelompok ⁴

³ Karunia Eka Lestari dan Mokhammad Ridwa Yudhanegara, *Penelitian Pendidikan Matematika* (Bandung: Refika Aditama, 2015), h. 43.

⁴ Aris Shoimin, *68 Model Pembelajaran Inovatif dalam Kurikulum 2013*, (Yogyakarta: Ar-Ruzz Media, 2016), h. 46.

Dengan demikian, pembelajaran kooperatif bergantung pada efektivitas kelompok-kelompok siswa tersebut. Dalam pembelajaran ini, guru diharapkan mampu membentuk kelompok-kelompok kooperatif dengan berhati-hati agar semua anggotanya dapat bekerja bersama-sama untuk memaksimalkan pembelajarannya sendiri dan pembelajaran teman-temannya dalam suatu kelompok. Masing-masing anggota kelompok bertanggung jawab atas pembelajaran yang diberikan dan membantu anggota teman kelompoknya untuk mempelajari juga⁵.

2. *Think Pair Share* (TPS)

a. Pengertian Model Pembelajaran Kooperatif tipe *Think Pair Share* (TPS)

Pembelajaran kooperatif tipe *Think Pair Share* disingkat dengan TPS merupakan pembelajaran yang memfokuskan pada kemampuan siswa. TPS memberikan kesempatan kepada siswa untuk bekerja sendiri sekaligus bekerjasama dengan teman yang lain, sehingga siswa dapat mencari solusi untuk memecahkan masalah yang diberikan untuk kemudian dapat mengembangkan pemahamannya yang telah didapat⁶.

Menurut Kumandar, *Think Pair Share* merupakan jenis pembelajaran kooperatif yang dirancang untuk mempengaruhi pola interaksi siswa. TPS merupakan salah satu model pembelajaran yang dikembangkan dari teori konstruktivisme yang merupakan perpaduan antara belajar secara mandiri dan belajar secara berkelompok. Model pembelajaran kooperatif tipe TPS mampu mengubah asumsi bahwa metode resitasi dan diskusi perlu diselenggarakan

⁵ Miftahul Huda, *Cooperatif Learning*, h. 32.

⁶ NovitaSilvany Palinodan Ikman, Pengaruh Penerapan Pembelajaran Kooperatif Tipe *Think Pair Share* Terhadap Kemampuan Komunikasi Matematik Siswa Kelas VIII SMP Negeri 5 Kendar. *Jurnal Penelitian Pendidikan Matematika* 3 no 1 (Januari 2015), h. 93.

dalam setiap kelompok kelas secara keseluruhan. Tipe ini memberikan kepada para siswa waktu untuk berpikir dan merespon serta saling bantu satu sama lain⁷.

Menurut Trianto, pembelajaran kooperatif tipe TPS dapat melatih dan mengembangkan kemampuan berpikir serta aktivitas siswa, karena siswa membangun pengetahuan melewati eksplorasi dirinya sendiri dan pengetahuan siswa juga bisa berkermbang melalui transfer pola pikir dengan siswa yang lain, sehingga siswa mampu menggabungkan dan membandingkan pola pikir mereka sendiri dengan pola pikir siswa untuk berpikir dan merespon satu sama lain. Menurut Nurnawati mengatakan bahwa TPS juga juga dapat meningkatkan partisipasi siswa, cocok untuk tugas sederhana, lebih mudah dalam pembentukan kelompok, dan dapat digunakan untuk semua mata pelajaran serta semua tingkatan anak usia didik⁸.

Menurut Adellucky, model kooperatif tipe *Think Pair Share* (TPS) memiliki prosedur yang ditetapkan secara eksplisit untuk memberi siswa waktu lebih banyak untuk berpikir, menjawab dan saling membantu satu sama lain, guru menginginkan siswa memikirkan secara mendalam tentang apa yang telah dijelaskan atau dialami⁹.

Sintaks model kooperatif tipe *Think Pair Share* (TPS) yaitu:

- a. Siswa ditempatkan dalam kelompok-kelompok. Setiap kelompok terdiri dari empat anggota/siswa.
- b. Guru memberikan tugas pada setiap kelompok.

⁷ Wa Ode Nini, dkk, "Evektivitas Penerapan Model Pembelajaran Kooperatif Think Pair Share Terhadap Hasil Belajar Matematika Materi Pokok Statistika Pada Siswa Kelas IX SMP Negeri 2 Kendari. *Jurnal Penelitian Pendidikan Matematika* 3 no.1(Januari 2015), h. 157.

⁸ Nurulia, dkk. Penerapan Model Pembelajaran Model Pembelajaran Kooperatif Think Pair Share Untuk Meningkatkan Hasil Belajar Siswa Pada Materi Penjumlahan Dan Pengurangan Bentuk Aljabar Di Kelas VII SMP Negerai 12 Palu. *Jurnal Elektronik Pendidikan Matematika Tadulako*3 no 4 (Juni 2016), h. 45.

⁹ Wa Ode Nini, dkk. Evektivitas Penerapan Model Pembelajaran Kooperatif Think Pair Share Terhadap Hasil Belajar Matematika Materi Pokok Statistika Pada Siswa Kelas IX SMP Negeri 2 Kendari. *Jurnal Penelitian Pendidikan Matematika*, Vol.3, no, 1 (Januari 2015): h. 157.

- c. Masing-masing anggota memikirkan masalah tersebut sendiri-sendiri terlebih dahulu.
- d. Kelompok membetuk anggota-anggotanya secara berpasangan. Setiap pasangan mendiskusikan hasil pemikiran setiap individu.
- e. Kedua pasangan lalu bertermu kembali dalam kolompoknya masing-masing untuk membagi hasil diskusinya¹⁰.

Berdasarkan uraian di atas maka pembelajaran kooperatif tipe *Think Pair Share* merupakan suatu pembelajaran memberikan waktu kepada peserta didik untuk berinteraksi, berpikir dan merespon serta saling bantu dengan peserta didik yang lain. Dengan model pembelajaran kooperatif tipe *Think Pair Share* (TPS) dapat meningkatkan atau mengembangkan kemampuan berpikir dan aktivitas peserta didik, karena adanya transfer pola pikir atau pendapat dengan peserta didik yang lain. Sehingga dapat menghubungkan, membandingkan pola pikir mereka dan mendapatkan suatu persetujuan.

b. Kelebihan Model Pembelajaran Kooperatif tipe *Think Pair Share* (TPS)

Adapun kelebihan Model Pembelajaran Kooperatif tipe *Think Pair Share* (TPS) yaitu:

1. TPS Mudah diterapkan diberbagai jenjang pendidikan dan dalam setiap kesempatan
2. Menyediakan waktu berpikir untuk meningkatkan kualitas respons siswa.
3. Siswa lebih menjadi lebih aktif dalam berpikir mengenai konsep dalam mata pelajaran.
4. Siswa lebih memahami tentang konsep topik pelajaran selama diskusi.
5. Siswa dapat belajar dari siswa lain

¹⁰ Miftahul Huda, *Cooperatif Learning*. (Yogyakarta: Pustaka Belajar, 2011), h. 136-137.

6. Setiap siswa dalam kelompoknya mempunyai kesempatan untuk berbagi atau menyampaikan idenya¹¹.

c. Kekurangan Model Pembelajaran Kooperatif tipe *Think Pair Share* (TPS)

Adapun kekurangan dari Model Pembelajaran Kooperatif tipe *Think Pair Share* (TPS) sebagai berikut:

1. Banyak kelompok yang melapor dan perlu dimonitor
2. Lebih sedikit ide yang muncul
3. Jika ada perselisihan tidak ada penengah¹².

Pembelajaran kooperatif tipe *Think Pair Share* (TPS) merupakan modal pembelajaran yang lebih sederhana karena tidak menyita waktu lama menagatur pengelompokan siswa. Pembelajaran ini melatih siswa untuk menghargai pendapat temannya dan berani untuk mengemukakan pendapatnya.

3. Kemampuan Komunikasi Matematis

a. Pengertian Kemampuan Komunikasi Matematis

Kemampuan komunikasi matematis adalah kemampuan untuk menyampaikan gagasan/ide matematis, baik secara lisan maupun tulisan serta kemampuan memahami dan menerima gagasan/ide matematis orang lain secara cermat, analitis, kritis, dan evaluative untuk mempertajam pemahaman¹³.

Menurut Son, menyatakan bahwa komunikasi matematis adalah proses mengekspresikan ide-ide dan pemahaman matematika secara lisan, visual, tertulis, menggunakan angka, simbol, gambar, grafik, diagram, dan kata-kata. Jadi, kemampuan komunikasi matematis merupakan kemampuan yang harus dimiliki

¹¹ Aris Shoimin, *68 Model Pembelajaran Inovatif dalam Kurikulum 2013*, (Yogyakarta: Ar-Ruzz Media, 2016), h.211-212.

¹² Aris Shoimin, *68 Model Pembelajaran Inovatif dalam Kurikulum 2013*.h. 212.

¹³ Kurunia Eka Lestari dan Mokhammad Ridwan Yudhanegara, *Penelitian Pendidikan Matematika* (Jakarta:Grasindo ,2005), h. 82.

oleh peserta didik guna dapat menyatakan ide-idenya ke dalam matematika dengan baik¹⁴.

Menurut Romberg dan Chair, kemampuan komunikasi matematik yaitu kemampuan:

- 1) Menghubungkan benda nyata, gambar, dan diagram ke dalam ide matematika
- 2) Menjelaskan ide, situasi dan relasi matematika secara lisan atau tulisan dengan benda nyata, gambar, grafik dan aljabar
- 3) Menyatakan peristiwa sehari-hari dalam bahasa atau simbol matematika
- 4) Mendengarkan, mendiskusikan, dan menulis tentang matematika
- 5) Membaca dengan pemahaman suatu persentasi matematika tertulis
- 6) Membuat konjektur, menyusun argument, merumuskan definisi dan generalisasi
- 7) Menjelaskan dan membuat pertanyaan tentang matematika yang telah dipelajari¹⁵.

Menurut Dina, adanya simbol-simbol maka tampak jelas bahwa peserta didik harus mempunyai kemampuan komunikasi matematis untuk dapat mengkomunikasikan gagasan dengan tabel, diagram dan grafik. Kemampuan komunikasi matematis merupakan kemampuan peserta didik menggunakan matematika sebagai alat komunikasi dan kemampuan peserta didik

¹⁴ Rhohmat Atuk Nurul Khasanah, dkk, "Kevektivitas Penerapan Model Pembelajaran Think Pair Share Dengan Pendekatan Kontekstual Terhadap Kemampuan Komunikasi Matematis Pada Materi Statistika Kelas VII", *Seminar Nasiaonal Pendidikan, Sains dan Teknologi*, h.300.

¹⁵ NovitaSilvany Palino, dkk, Pengaruh Penerapan Pembelajaran Kooperatif Tipe Think Pair Share Terhadap Kemampuan Komunikasi Matematik Siswa Kelas VIII SMP Negeri 5 Kendar. *Jurnal Penelitian Pendidikan Matematika 3 no 1* (Januari 2015), h. 93.

mengkomunikasikan matematika yang dipelajari sebagai isi pesan yang harus disampaikan¹⁶.

Kemampuan komunikasi siswa yang dikembangkan tiap-tiap kelas memiliki karakteristik yang berbeda. Tingkat kelas 5-8, hendaknya dalam pembelajaran matematika meliputi kesempatan-kesempatan untuk berkomunikasi sehingga siswa mampu:

- a. Memodelkan situasi-situasi menggunakan metode lisan, tulisan, konkret, gambar, grafik dan aljabar.
- b. Merefleksikan dan memperjelas pemikiran mereka tentang ide-ide dan situasi-situasi matematis.
- c. Membangun pemahaman umum mengenai pemikiran matematis, termasuk peranan definisi-definisi.
- d. Menggunakan kemampuan dalam membaca, menulis dan memandang untuk menginterpretasikan dan mengevaluasi ide-ide matematis.
- e. Mendiskusikan ide-ide matematis serta membuat dugaan dan argument yang meyakinkan.
- f. Mengapresiasi nilai notasi matematis dan peranannya dalam membangun ide-ide matematis¹⁷.

Dalam meningkatkan kemampuan komunikasi matematis peserta didik maka NCTM menyatakan komunikasi memfokuskan pada tugas yang bermakna. Guru mengidentifikasi dan menggunakan tugas-tugas yang berkaitan dengan ide matematika, dapat diselesaikan dengan berbagai metode, memenuhi beberapa

¹⁶ Rhohmat Atuk Nurul Khasanah, dkk. Kevektivitas Penerapan Model Pembelajaran Think Pair Share dengan Pendekatan Kontekstual terhadap Kemampuan Komunikasi Matematis pada Materi Statistika Kelas VII. *Seminar Nasiaonal Pendidikan, Sains dan Teknologi*. h.299.

¹⁷ National Council of Teachers of Mathematics, *Principles and Standart School for Mathematics* (Reston : NCTM, 2000),h. 268.

contoh, dan memberikan kesempatan kepada peserta didik dalam memikirkan menyelidiki dan melakukan pendugaan.

b. Indikator-Indikator Kemampuan Komunikasi Matematis

Indikator-indikator kemampuan komunikasi matematis di antaranya:

1. Menghubungkan benda nyata, gambar, dan diagram ke dalam ide matematika.
2. Menjelaskan ide, situasi, dan relasi matematika secara lisan atau tulisan, dengan benda nyata, gambar, grafik, dan aljabar.
3. Menyatakan peristiwa sehari-hari dalam bahasa matematika.
4. Mendengarkan, diskusi, dan menulis tentang matematika.
5. Membaca dengan pemahaman suatu persentasi matematika tertulis.
6. Menyusun pertanyaan matematika yang relevan dengan situasi masalah.
7. Membuat konjektur, menyusun argument, merumuskan definisi dan generalisasi¹⁸.

Beberapa indikator kemampuan komunikasi matematis siswa menurut NCTM yaitu:

- a. Kemampuan dalam mengekspresikan pemikiran matematika melalui bentuk lisan, tulisan, maupun mendemonstrasikannya serta menggambarkannya secara visual.
- b. Kemampuan dalam memahami, menginterpretasikan, mengevaluasi ide-ide matematika baik secara lisan maupun dalam bentuk visual lainnya.

¹⁸ Karunia Eka Lestari dan Mokhammad Ridwan Yudhanegara, *Penelitian Pendidikan Matematika* (Jakarta:Grasindo ,2005), h. 83.

- c. Kemampuan dalam menggunakan istilah-istilah, notasi- notasi matematika dan struktur-strukturnya untuk menyajikan ide, menggambarkan hubungan-hubungan dan model-model situasi¹⁹.

Berdasarkan uraian diatas maka kemampuan komunikasi matematis yaitu proses menyampaikan gagasan atau ide-ide dan pemahaman matematika secara lisan ataupun tulisan dengan menggunakan angka, simbol, gambar, grafik, maupun diagram. Dengan adanya kemampuan komunikasi matematis peserta didik dapat menggunakannya sebagai alat komunikasi untuk mengomunikasikan matematika yang dipelajari sebagai isi pesan yang disampaikan. Berikut aspek-aspek kemampuan komunikasi matematis yang akan diukur pada penelitian ini:

- a. Menghubungkan gambar ke dalam ide matematis.
- b. Kemampuan menggunakan istilah atau notasi matematika untuk memodelkan permasalahan matematika
- c. Kemampuan mengevaluasi ide-ide matematis.

B. Kajian Penelitian yang Relevan

Penelitian ini bermaksud untuk mengatasi masalah kemampuan komunikasi matematis siswa kelas VII di SMPN 2 Patalassang. Dengan adanya solusi yang ditawarkan oleh peneliti yang memiliki landasan yang kuat berdasarkan penelitian yang relevan dan teori yang mendukung.

Dibawah ini disajikan beberapa hasil penelitian yang relevan dengan penelitian ini.

¹⁹ Fitriana Yuli, "Efektivitas Pembelajaran Saintifik dengan Model Pembelajaran Kooperatif Tipe Two Stay-Two Stray (TS-TS) dan Think Pair Square (TPS) Ditinjau dari Kemampuan Komunikasi Matematis Peserta Didik Kelas VII SMP", *Skripsi* (Yogyakarta : Fak.Matematika dan Ilmu Pengetahuan Alam Universitas Negeri Yogyakarta), h.17.

Menurut penelitian Novita Silvany Palino dan Ikman “Pengaruh Penerapan Pembelajaran Kooperatif tipe Think Pair Share terhadap Kemampuan Komunikasi Matematik Siswa Kelas VII SMP Negeri 5 Kendari”. Berdasarkan hasil penelitian maka diperoleh hasil (1) pada kelas eksperimen, yaitu menyatakan situasi, gambar, diagram kedalam bahasa atau simbol matematika merupakan indikator dengan peningkatan tertinggi sebesar 81,67%. Sedangkan indikator kemampuan komunikasi matematik yaitu menyusun simbol atau mengungkapkan pendapat serta mem-berikan penjelasan atas jawaban merupakan indikator dengan peningkatan terendah sebesar 45,63%; (2) Pada kelas kontrol, indikator kemampuan komunikasi matematik yaitu menyatakan situasi, gambar, diagram kedalam bahasa atau simbol matematika merupakan indikator dengan peningkatan tertinggi sebesar 53,28%. Sedangkan indikator kemampuan komunikasi matematik yaitu menyusun simbol atau mengungkapkan pendapat serta membe-rikan penjelasan atas jawaban merupakan indikator dengan peningkatan terendah sebesar 1,28%; (3) Peningkatan kemampuan komunikasi matematik siswa yang diajar dengan menggunakan pembelajaran kooperatif tipe *think pair share* (TPS) lebih baik secara signifikan daripada peningkatan kemampuan komunikasi matematik siswa yang diajar dengan menggunakan pembelajaran konvensional. Ini membuktikan bahwa penerapan pembelajaran kooperatif tipe *Think Pair Share* (TPS) memiliki pengaruh yang signifikan terhadap kemampuan komunikasi matematik siswa.²⁰

Dalam penelitian Rhohmat Atik Nurul Khasanah dengan judul “Keefektivan Model Pembelajaran *Think Pair Share* Dengan Pendekatan Kontekstual terhadap Kemampuan Komunikasi Matematis pada Materi Statistika

²⁰ NovitaSilvany Palinodan Ikman, “Pengaruh Penerapan Pembelajaran Kooperatif Tipe Think Pair Share Terhadap Kemampuan Komunikasi Matematik Siswa Kelas VIII SMP Negeri 5 Kendar”, *Jurnal Penelitian Pendidikan Matematika*, 3 no.1.(Januari 2015). h. 105.

Kelas VII” . Berdasarkan hasil penelitian maka kemampuan komunikasi matematis peserta didik dengan model pembelajaran *Think Pair Share* dengan pendekatan Kontekstual lebih baik daripada dengan pembelajaran yang menggunakan model ekspositori. Sehingga pembelajaran dengan menggunakan model pembelajaran *Think Pair Share* dengan pendekatan kontekstual dapat dikatakan efektif²¹.

Dari beberapa hasil penelitian yang relevan maka peneliti berasumsi bahwa model pembelajaran *Think Pair Share* (TPS) efektif terhadap kemampuan komunikasi matematis siswa kelas VII SMPN 2 Patalassang.

C. Kerangka Pikir

Kurangnya kemampuan komunikasi matematis siswa SMP Negeri 2 Patalassang khususnya kelas VII merupakan salah satu penyebab ketidakaktifan siswa dalam pembelajaran. Selain guru, siswa tidak memiliki sumber lain yang bisa diajak berbagi dalam mengkonfirmasi pemahamannya. Hal ini bisa diatasi dengan penerapan model pembelajaran kooperatif tipe *Think Pair Share* (TPS).

Namun dalam mengembangkan kemampuan komunikasi, setiap siswa memerlukan teman atau pasangan yang dapat selalu diajak berdiskusi dan mengembangkan pemahamannya. Hal ini tidak bisa dilakukan dalam kelompok besar. Oleh karena itu pembelajaran kooperatif tipe *Think Pair Share* yang memiliki ciri khas ”berpasangan” dapat menjadi solusinya. Model pembelajaran kooperatif tipe *Think Pair Share* (TPS) adalah model pembelajaran yang memfokuskan pada kemampuan siswa. Model pembelajaran kooperatif tipe TPS memberikan kesempatan kepada siswa untuk bekerja sendiri sekaligus

²¹ Rhohmat Atuk Nurul Khasanah, dkk, “Kevektivitas Penerapan Model Pembelajaran *Think Pair Share* Dengan Pendekatan Kontekstual Terhadap Kemampuan Komunikasi Matematis Pada Materi Statistika Kelas VII”, *Seminar Nasiaonal Pendidikan, Sains dan Teknologi*. h.304.

bekerjasama dengan teman yang lain, sehingga siswa dapat mencari solusi untuk memecahkan masalah yang diberikan untuk kemudian dapat mengembangkan pemahamannya yang telah didapat. Pada saat guru memberikan masalah yang dapat merangsang pemikiran siswa, siswa diberikan kesempatan untuk memikirkan jawabannya sendiri terhadap permasalahan yang diberikan. Setelah mendapatkan ide, siswa dipasangkan dengan temannya untuk saling berbagi ide dan memberikan jawaban atas permasalahan yang diberikan.

Berdasarkan penelitian sebelumnya yang dilakukan oleh Novita Silvany Palino dan Ikman pada 1 Januari 2015 Hasil peneliatian yang telah dilakukan yaitu Peningkatan kemampuan komunikasi matematik siswa yang diajar dengan menggunakan pembelajaran kooperatif tipe *Think Pair Share* (TPS) lebih baik secara signifikan daripada peningkatan kemampuan komunikasi matematik siswa yang diajar dengan menggunakan pembelajaran konvensional. Ini juga membuktikan bahwa penerapan pembelajaran kooperatif tipe TPS memiliki pengaruh yang signifikan terhadap kemampuan komunikasi matematik siswa. Penelitian lainnya yaitu Hasil peneliatian yang telah dilakukan yaitu Keefektifan Model Pembelajaran *Think Pair Share* dengan Pendekatan Kontekstual terhadap Kemampuan Komunikasi Matematis Pada Materi Statistika Kelas VII. Hasil peneliatian yang telah dilakukan yaitu model pembelajaran *Think Pair Share* dengan pendekatan Kontekstual efektif terhadap kemampuan komunikasi matematis peserta didik daripada model pembelajaran ekspositori.

Dari beberapa penelitian yang relevan maka dapat disimpulkan bahwa “Terdapat perbedaan kemampuan komunikasi matematis peserta didik antara

kelas yang menerapkan model pembelajaran Kooperatif tipe *Think Pair Share* (TPS) dengan kelas yang tanpa menerapkan model pembelajaran Kooperatif tipe *Think Pair Share* (TPS) pada kelas VII SMPN 2 Patalassang”

D. Hipotesis Penelitian

Berdasarkan kerangka pikir maka hipotesis dari penelitian ini adalah “Terdapat perbedaan rata-rata kemampuan komunikasi matematis peserta didik antara kelas yang menerapkan model pembelajaran kooperatif tipe *Think Pair Share* (TPS) dengan kelas tanpa menerapkan model pembelajaran kooperatif tipe *Think Pair Share* (TPS) pada kelas VII SMP Negeri 2 Patalassang Kabupaten Gowa”.



BAB III

METODOLOGI PENELITIAN

A. Pendekatan, Jenis, dan Desain Penelitian

1. Pendekatan

Pendekatan yang dilakukan dalam penelitian ini adalah pendekatan kuantitatif. Pendekatan kuantitatif didasarkan atas konsep *positivism* yang bertolak dari asumsi bahwa realita bersifat tunggal, *fixed*, stabil, lepas dari kepercayaan dan perasaan-perasaan individual. Realita terdiri atas bagian dan unsur yang terpisah satu sama lain dan dapat diukur dengan menggunakan instrument¹.

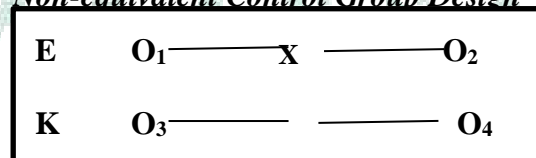
2. Jenis Penelitian

Jenis penelitian yang digunakan pada penelitian ini adalah penelitian eksperimen dengan jenis penelitian eksperimen semu (*Quasi Eksperimental*). Desain ini mempunyai kelompok kontrol, tetapi tidak dapat berfungsi sepenuhnya untuk mengontrol variabel-variabel luar yang mempengaruhi pelaksanaan eksperimen².

3. Desain Penelitian

Desain penelitian yang digunakan pada penelitian ini adalah *The Non-Equivalent Control Group* merupakan salah satu jenis desain penelitian eksperimen semu (*Quasi Eksperimental*)

Non-equivalent Control Group Design



¹ Sudaryono, *Metode Penelitian Pendidikan* (Jakarta: Prenadamedia Group, 2016), h. 6.

² Sugiyono, *Metode Penelitian Kombinasi* (Bandung: Alfabeta, 2016), h.116.

Keterangan:

E : Kelas Eksperimen

K : Kelas Kontrol

X : Eksperimen dengan penerapan model pembelajaran *Think Pair Share*

O₁ : Hasil Pre-test pada kelas eksperimen

O₂ : Hasil Post-test pada kelas eksperimen

O₃ : Hasil Pre-test pada kelas kontrol

O₄ : Hasil Post-test pada kelas kontrol

B. Lokasi Penelitian

Penelitian ini dilaksanakan di SMPN 2 Patalassang Kabupaten Gowa, Provinsi Sulawesi Selatan.

C. Populasi dan Sampel Penelitian

1. Populasi

Populasi adalah wilayah generalisasi yang terdiri dari, objek atau subjek yang mempunyai kualitas dan karakteristik tertentu yang ditetapkan oleh peneliti untuk dipelajari kemudian ditarik kesimpulannya³. Dalam penelitian ini populasi yang diambil adalah kelas VII SMPN 2 Patalassang, Kabupaten Gowa yang berjumlah 144 siswa.

³ Sudaryono, *Metodologi Penelitian* (Jakarta: Raja Grafindo Persada, 2017), h. 165.

Tabel 3.1
Populasi Penelitian
Kelas VII SMP Negeri 2 Patalassang Kabupaten Gowa

No	Kelas	Jumlah Siswa
1	VII. 1	36
2	VII. 2	36
3	VII. 3	36
4	VII.4	36
Total		144

Sumber: Absen kelas VII SMP Negeri 2 Patalassang

2. Sampel

Sampel adalah sejumlah anggota yang dipilih atau diambil dari suatu populasi. Besarnya sampel yang diperlukan bervariasi menurut tujuan pengambilannya dan tingkat kehomogenan populasi.⁴

Teknik pengambilan sampling pada penelitian ini adalah teknik sampling acak sederhana (*Simple random sampling*). Pengambilan anggota sampel dari populasi dilakukan secara acak tanpa memperhatikan strata yang ada dalam populasi itu. Cara demikian dilakukan bila anggota populasi dianggap homogen. Dengan kata lain, penarikan sampel acak sederhana merupakan suatu prosedur yang memungkinkan setiap elemen dalam populasi akan memiliki peluang yang sama untuk dijadikan sampel⁵. Dalam penelitian ini sampel yang diambil adalah siswa kelas VII.1 sebagai kelas eksperimen dengan jumlah 36 dan siswa kelas VII. 2 sebagai kelas kontrol dengan jumlah 36 siswa.

D. Variabel Penelitian dan Definisi Operasional Variabel

1. Variabel penelitian

Variabel dalam penelitian ini, yaitu :

⁴ Muhammad arif tiro, *Dasar-Dasar Statistika* (Makassar: Andira Publisher, 2016), h. 3.

⁵ Sudaryono, *Metode Penelitian Pendidikan* (Jakarta: Prenadamedia Group, 2016), h. 123.

Variabel X = Hasil Penerapan Model Pembelajaran Kooperatif Tipe *TPS*

Variabel Y = Kemampuan komunikasi matematis

2. Definisi Operasional Variabel

a) Model Pembelajaran kooperatif *Think Pair Share* (TPS)

Think Pair Share (TPS) merupakan suatu model pembelajaran yang digunakan dalam proses pembelajaran untuk mencapai tujuan yang diharapkan terhadap kelas eksperimen. Memberikan kesempatan kepada peserta didik untuk bekerja secara individu, kemudian berdiskusi secara berpasangan, dilanjut dengan memepersentasikan hasil diskusi setiap pasangan di depan kelas.

b) Kemampuan komunikasi matematis

Kemampuan komunikasi matematis adalah kemampuan peserta didik dalam menghubungkan gambar kedalam ide matematis, menggunakan istilah atau notasi matematika untuk memodelkan permasalahan matematika, dan kemampuan mengevaluasi ide matematis.

E. Teknik Pengumpulan Data

Teknik pengumpulan data yang dilakukan pada penelitian ini adalah dengan pemberian tes tertulis kepada peserta didik untuk mengetahui kemampuan komunikasi matematis siswa.

Tes adalah suatu alat atau prosedur yang terencana dan sistematis untuk mengukur suatu perilaku tertentu serta meng gambarkannya dengan bantuan angka-angka atau kategori tertentu⁶. Pada penelitian ini, dilakukan dua kali tes untuk setiap kelas yaitu *pretest* dan *posttest*. *Pretest* digunakan untuk mengetahui

⁶ Sitti Mania, *Pengantar Evaluasi Pembelajaran* (Makassar: Alauddin University Press, 2012), h. 48.

kemampuan awal dari kemampuan komunikasi matematis peserta didik dan *posttest* dilaksanakan untuk mengetahui kemampuan komunikasi matematis peserta didik setelah diberi pembelajaran. Nilai *pretest* dan *posttest* akan dianalisis lebih lanjut untuk mengetahui efektifitas suatu pembelajaran karena hasil dari kedua tes ini dapat mendeskripsikan kemampuan komunikasi matematis peserta didik.

F. Instrumen Penelitian

Dalam penelitian sangatlah dibutuhkan instrument (alat ukur) sebagai sumber untuk memperoleh suatu data penelitian dengan tujuan mendapatkan hasil penelitian yang dapat dipertanggung jawabkan. Instrument yang digunakan pada penelitian ini adalah tes uraian. Tes tersebut akan diberikan kepada kelas eksperimen dan kelas kontrol yang dilakukan sebelum dan sesudah diberikan perlakuan (*pretest* dan *posttest*). *Pretest* dilakukan untuk memperoleh data kemampuan komunikasi matematis siswa sebelum diberikan perlakuan sedangkan *Posttest* dilakukan untuk memperoleh data kemampuan komunikasi matematis siswa sesudah diberikan perlakuan yang berbeda.

G. Validitas dan Reliabilitas Instrumen

1. Validitas Instrumen

Validitas adalah suatu konsep yang berkaitan dengan sejauh mana tes telah mengukur apa yang seharusnya diukur. Validitas adalah kemampuan yang dimiliki oleh sebuah alat ukur untuk mengukur secara tepat keadaan yang akan

diukur⁷. Dalam penelitian ini, validitas instrumen diuji dengan menggunakan rumus *Pruduct Moment Correlation*, uji ini dilakukan dengan melihat korelasi/skor masing-masing ítem pertanyaan atau soal test. Rumusnya yaitu:

$$R_{XY} = \frac{N \sum XY - (\sum X)(\sum Y)}{\sqrt{\{N \sum X^2 - (\sum X)^2\}\{N \sum Y^2 - (\sum Y)^2\}}}$$

Keterangan :

R_{XY} = Koefisien korelasi *produc tmoment*

N = Jumlah peserta

X = Skor masing-masing responden variabel X

Y = Skor masing-masing responden variabel Y⁸

Jika $r_{xy} > r_{tabel}$ pada taraf signifikan 5% berarti item (butir soal) valid dan sebaliknya jika $r_{xy} < r_{tabel}$ maka butir soal tersebut tidak valid sekaligus tidak memiliki persyaratan.

Tolak ukur untuk menginterpretasikan derajat validitas instrument ditentukan berdasarkan kriteria menurut Guilford yaitu:⁹

⁷ Sitti Mania, *Pengantar Evaluasi Pembelajaran* (Makassar: Alauddin University Press, 2012), h. 163.

⁸ Muri Yusuf, *Metode Penelitian Kuantitatif, Kualitatif, dan Penelitian Gabungan* (Jakarta: Kencana 2016), h. 239.

⁹ Kurunia Eka Lestari dan Mokhammad Ridwan Yudhanegara, *Penelitian Pendidikan Matematika*, h.193.

Tab.3.2
Kriteria Koefisien Korelasi Validitas Instrumen

Koefisien Korelasi	Korelasi	Interpretasi Validitas
$0,90 \leq r_{xy} \leq 1,00$	Sangat tinggi	Sangat tepat/sangat baik
$0,70 \leq r_{xy} \leq 0,90$	Tinggi	Tepat/baik
$0,40 \leq r_{xy} \leq 0,70$	Sedang	Cukup tepat/cukup baik
$0,20 \leq r_{xy} \leq 0,40$	Rendah	Tidak tepat/buruk
$r_{xy} < 0,20$	Sangat rendah	Sangat tidak tepat/sangat buruk

Berdasarkan hasil analisis, hasil uji coba instrument tes adalah sebagai berikut:

Tabel.3.3
Validitas Instrumen Soal Pretest dan Posttest

No. soal	Pretest		Posttest	
	Nilai Korelasi	Keterangan	Nilai Korelasi	Keterangan
1	0,708	Valid	0,698	Valid
2	0,823	Valid	0,890	Valid
3	0,881	Valid	0,878	Valid

Berdasarkan tabel di atas, diketahui $r_{tabel} = 0,325$ pada taraf signifikan 5% maka terlihat bahwa $r_{xy} > r_{tabel}$ berarti item (butir soal) valid dapat disimpulkan bahwa instrument *pretest* dan *posttest* dengan masing-masing tiga butir soal adalah valid.

2. Reliabilitas Instrumen

Reliabilitas berhubungan dengan kemampuan alat ukur untuk melakukan pengukuran secara cermat. Alat ukur yang reliabel akan memberikan hasil pengukuran yang relative stabil dan konsisten. Semakin tinggi akurasi dan presisi hasil pengukuran, maka semakin rendah tingkat kekeliruan dalam melakukan

pengukuran. Semakin rendah kekeliruan akan menghasilkan pengukuran dengan hasil yang konsisten.¹⁰

Realibitas instrument pada penelitian ini yaitu rumus *Alpa Cronbach*.

Adapun rumusnya yaitu:

$$r_{11} = \left(\frac{k}{k-1} \right) \left(1 - \frac{\sum \sigma_t^2}{\sigma_t^2} \right)$$

Keterangan:

r_{11} = reliabilitas instrumen

$\sum \sigma_t^2$ = jumlah varians total

σ_t^2 = varians total

k = banyaknya item¹¹

Hasil dari perhitungan Alpha tersebut kemudian dikonsultasikan dengan ketentuan bahwa suatu variable dikatakan reliabel jika memberikan Alpha > 0,60.

Tolak ukur untuk menginterpretasikan derajat validitas instrument ditentukan berdasarkan kriteria menurut Guilford yaitu:¹²

Tab.3.4
Kriteria Koefisien Korelasi Validitas Instrumen

Koefisien Korelasi	Korelasi	Interpretasi Validitas
$0,90 \leq r_{xy} \leq 1,00$	Sangat tinggi	Sangat tepat/sangat baik
$0,70 \leq r_{xy} \leq 0,90$	Tinggi	Tepat/baik
$0,40 \leq r_{xy} \leq 0,70$	Sedang	Cukup tepat/cukup baik
$0,20 \leq r_{xy} \leq 0,40$	Rendah	Tidak tepat/buruk
$r_{xy} < 0,20$	Sangat rendah	Sangat tidak tepat/sangat buruk

¹⁰ Sitti Mania, *Pengantar Evaluasi Pembelajaran* (Makassar: Alauddin University Press, 2012), h. 170-171.

¹¹ Kurnia Eka Lestari Sn Mokhammad Ridwan Yudhanegara, *Penelitian Pendidikan Matematika*, h. 206.

¹² Kurunia Eka Lestari dan Mokhammad Ridwan Yudhanegara, *Penelitian Pendidikan Matematika*, h.193.

Berdasarkan hasil analisis, hasil uji coba instrument tes adalah sebagai berikut:

Tabel.3.5
Reliabilitas Instrumen Soal *Pretest* dan *Posttest*

Instrumen Test	Cronbach's Alpha	Jumlah Butir Soal
<i>Pretest</i>	0,728	3
<i>Pretest</i>	0,757	3

Berdasarkan tabel di atas, dapat disimpulkan bahwa instrument *pretest* dan *posttest* dengan masing-masing sebanyak tiga butir soal memiliki indeks reliabilitas baik.

H. Teknik Analisis Data

1. Statistik Deskriptif

Statistik deskriptif adalah statistik yang digunakan untuk menganalisis data dengan cara mendeskripsikan atau menggambarkan data yang telah terkumpul sebagaimana adanya tanpa bermaksud membuat kesimpulan yang berlaku untuk umum atau generalisasi.

a. Pembuatan Tabel Distribusi Frekuensi

Langkah-langkah pembuatan tabel distribusi frekuensi yaitu :

- 1) Menghitung Range /Rentang /Nilai yaitu data terbesar dikurang data terkecil

$$R = X_1 - X_2$$

Keterangan :

R : Rentang nilai

X_1 : Data terbesar

X_2 : Data terkecil¹³

2) Menghitung banyak kelas

$$K = 1 + (3,3) \log n$$

Keterangan :

K : Banyaknya kelas

n : Banyaknya data¹⁴.

3) Menghitung panjang kelas interval (P) yaitu hasil bagi rentang dengan banyaknya kelas.

$$P = \frac{R}{K}$$

Keterangan:

P : Panjang Kelas Interval

R : Rentang nilai

K : Banyaknya kelas¹⁵.

b. Menghitung Rata-rata (Mean)

$$\bar{x} = \frac{\sum_{i=1}^k f_i x_i}{\sum_{i=1}^k f_i}$$

Keterangan :

\bar{x} = Rata-rata.

¹³ Muh Arif Tiro, *Dssar-Dasar Statistika* (Makassar: Andira Publisher, Cetakan keempat, 2015), h. 103.

¹⁴ Muh Arif Tiro, *Dssar-Dasar Statistika*, h. 103.

¹⁵ Muh Arif Tiro, *Dssar-Dasar Statistika*, h. 103.

f_i = frekuensi ke -i.

x_i = nilai tengah.¹⁶

c. Menghitung standar deviasi

$$SD = \sqrt{\frac{\sum f_i(x_i - \bar{x})^2}{(n - 1)}}$$

Keterangan :

SD : Standar Deviasi

\bar{x} = Rata-rata.

x_i = nilai statistika

n = Banyaknya data.¹⁷

d. Persentase nilai rata-rata

$$P = \frac{f}{n} \times 100\%$$

Dimana :

P : Angka persentase.

f : Frekuensi yang dicari persentasenya.

N : Banyaknya sampel responden.

e. Tingkat pemahaman materi (Kategorisasi)

Kategorisasi digunakan untuk mengetahui tingkat kemampuan komunikasi matematis peserta didik. Untuk menentukan kategorisasi akan digunakan rumus sebagai berikut :

1) Sangat tinggi = MI + (1,8 × STDEV Ideal) s/d Nilai skor maksimum

¹⁶ Muh Arif Tiro, *Dssar-Dasar Statistika*, h. 127-128.

¹⁷ Sugiyono, *Statistika Untuk Penelitian* (Cet. XXV; Bandung: Alfabeta, 2014), h. 58.

- 2) Tinggi = $MI + (0,6 \times STDEV \text{ Ideal})$ s/d $MI + (1,8 \times STDEV \text{ Ideal})$
- 3) Sedang = $MI + (0,6 \times STDEV \text{ Ideal})$ s/d $MI + (0,6 \times STDEV \text{ Ideal})$
- 4) Rendah = $MI - (1,8 \times STDEV \text{ Ideal})$ s/d $MI - (0,6 \times STDEV \text{ Ideal})$
- 5) Sangat rendah = Nilai Skor minimum s/d $MI - (1,8 \times STDEV \text{ Ideal})$

Keterangan :

MI = Mean Ideal

Rumus MI = $\frac{\text{nilai maksimum} + \text{nilai minimum}}{2}$

STDEV Ideal = Standar Deviasi Ideal

Rumus STDEV Ideal = $\frac{\text{nilai maksimum} - \text{nilai minimum}}{\text{jumlah kategori} + 1}$ ¹⁸

2. Analisis Statistik Inferensial

Statistik inferensial digunakan apabila peneliti ingin membuat kesimpulan yang berlaku untuk populasi¹⁹. Dalam statistik inferensial terdapat statistik *parametris* dan *nonparametris*. Statistik *parametris* digunakan untuk menganalisis data interval dan rasio, jumlah sampel besar, serta berlandaskan pada ketentuan bahwa data yang akan dianalisis berdistribusi normal. Sedangkan statistik *nonparametris* digunakan untuk menganalisis data yang berbentuk nominal dan ordinal, jumlah sampel kecil, dan tidak harus berdistribusi normal.

¹⁸ Eko Putra Widoyoko, *Evaluasi Program Pembelajaran* (Yogyakarta: Pustaka Pelajar, 2013), h. 238.

¹⁹ Sugiyono, *Metode Penelitian Kuantitatif, Kualitatif, dan R&D* (Bandung: Alfabeta, Cetakan XX, 2014), h. 147.

1) Uji Normalitas

Uji normalitas dilakukan untuk mengetahui apakah data berasal dari populasi yang berdistribusi normal atau tidak normal. Adapun hipotesis yang diajukan yaitu:

H_0 : Data berdistribusi Normal

H_1 : Data tidak berdistribusi Normal

Untuk pengujian tersebut digunakan rumus *Chi-kuadrat* dengan rumus sebagai berikut:

$$X^2 = \sum_{i=1}^k \frac{(f_0 - f_h)^2}{f_h}$$

Keterangan :

X^2 = Chi Kuadrat

f_0 = Frekuensi yang diobservasi

f_h = Frekuensi yang diharapkan²⁰

Pengujian normalitas data dapat juga dilakukan dengan menggunakan aplikasi SPSS. Dengan kriteria pengambilan keputusan adalah jika signifikansi dibawah 0,05 berarti data yang akan diuji mempunyai perbedaan yang signifikan dengan data normal baku, berarti data tersebut tidak normal dan jika signifikansi di atas 0,05 maka berarti tidak terdapat perbedaan yang signifikan antar data yang akan diuji dengan data normal baku, berarti data yang akan kita uji normal²¹.

²⁰ Sugiyono, *Statistika Untuk Penelitian* (Cet. XXV; Bandung: Alfabeta, 2014), h. 54.

²¹ Hartono, *Analisis Item Instrumen* (Cet. I; Pekanbaru Riau: ZanafaPublishing, 2015), h.

2) Uji Homogenitas

Pengujian ini dilakukan untuk mengetahui apakah data dalam penelitian memiliki varians yang sama (homogen) atau tidak. Adapun hipotesis statistik yang diajukan yaitu sebagai berikut :

H_0 : Tidak terdapat perbedaan antara varians 1 dan varians 2 (data bersifat homogen)

H_1 : Terdapat perbedaan antara varians 1 dan varians 2 (data tidak bersifat homogen)

Pengujian uji homogenitas varian digunakan uji F dengan rumus:

$$F = \frac{\text{Varians terbesar}}{\text{Varians terkecil}}$$

Dengan kriteria pengujian jika $F_{hitung} \leq F_{tabel}$ maka H_0 diterima dan H_1 ditolak berarti data bersifat homogen. Sebaliknya jika $F_{hitung} \geq F_{tabel}$ berarti H_0 ditolak dan H_1 diterima berarti data bersifat tidak homogen²².

3) Uji Hipotesis

Pengujian hipotesis digunakan untuk mengetahui dugaan sementara yang dirumuskan dalam hipotesis penelitian menggunakan uji dua pihak dengan taraf $\alpha = 0,05$.

Untuk pengujian hipotesis data tes kemampuan komunikasi matematis siswa dianalisis dengan menggunakan uji t pada sampel independen (*Independent sample t—test*). Adapun hipotesis statistiknya yaitu:

²² Sugiyono, *Statistika Untuk Penelitian* h. 140.

H_0 : $\mu_1 = \mu_2$

H_1 : $\mu_1 \neq \mu_2$

H_0 : Tidak terdapat perbedaan rata-rata kemampuan komunikasi matematis siswa antara kelas yang menggunakan model pembelajaran kooperatif tipe *Think Pair Share* (TPS) dengan kelas yang tanpa menggunakan model kooperatif tipe *Think Pair Share* (TPS)

H_1 : Terdapat perbedaan rata-rata kemampuan komunikasi matematis siswa antara kelas yang menggunakan model kooperatif tipe *Think Pair Share* (TPS) dengan kelas yang tanpa menggunakan model pembelajaran kooperatif tipe *Think Pair Share* (TPS).

Keterangan :

μ_1 = Rata-rata hasil tes kemampuan komunikasi matematis siswa yang menggunakan model kooperatif tipe *Think Pair Share* (TPS).

μ_2 = Rata-rata hasil tes kemampuan komunikasi matematis siswa yang tanpa menggunakan model pembelajaran kooperatif tipe *Think Pair Share* (TPS).

Adapun Rumus menentukan nilai uji statistic, yaitu:

$$t = \frac{\bar{x}_1 - \bar{x}_2}{\sqrt{\frac{(n_1 - 1)s_1^2 + (n_2 - 1)s_2^2}{n_1 + n_2 - 2} \left(\frac{1}{n_1} + \frac{1}{n_2} \right)}}$$

Keterangan :

\bar{x}_1 : nilai rata-rata kelas eksperimen

\bar{x}_2 : nilai rata-rata kelas kontrol

s_1^2 : Varians kelas eksperimen

s_2^2 : Varians kelas control

n_1 : Jumlah anggota sampel kelas eksperimen

n_2 : Jumlah anggota sampel kelas kontrol²³

Selanjutnya t_{hitung} yang di dapat dibandingkan dengan t_{tabel} dengan menggunakan taraf kesalahan 5 %. Dengan kriteria pengujian bila $t_{hitung} > t_{tabel}$ maka H_0 ditolak dan H_1 diterima maka terdapat perbedaan rata-rata kemampuan komunikasi matematis siswa antara kelas yang menggunakan model kooperatif tipe *Think Pair Share* (TPS) dengan kelas yang tanpa menggunakan model pembelajaran kooperatif tipe *Think Pair Share* (TPS). Sebaliknya jika $t_{hitung} < t_{tabel}$ maka H_0 diterima dan H_1 ditolak maka tidak terdapat perbedaan rata-rata kemampuan komunikasi matematis siswa antara kelas yang menggunakan model kooperatif tipe *Think Pair Share* (TPS) dengan kelas yang tanpa menggunakan model pembelajaran kooperatif tipe *Think Pair Share* (TPS).

4) Uji Lanjut

Setelah mengetahui ada tidaknya perbedaan antara kelas eksperimen dan kelas kontrol, maka untuk mengetahui pembelajaran yang lebih efektif antara pembelajaran dengan model *Think Pair Share* dan model pembelajaran langsung maka digunakan rumus efisiensi relative. Suatu penduga ($\hat{\theta}$) dikatakan efisien bagi parameternya (θ) apabila penduga tersebut memiliki varians yang kecil. Apabila terdapat lebih dari satu penduga, penduga yang efisien adalah penduga

²³ Sugiyono, *Statistika Untuk Penelitian* h. 138.

yang memiliki varians terkecil. Dua buah penduga dapat dibandingkan efisiensinya dengan menggunakan efisiensi relative (*relative efficiency*). Adapun rumus efisiensi relatif $\hat{\theta}_2$ terhadap $\hat{\theta}_1$ dirumuskan :²⁴

$$R(\hat{\theta}_2, \hat{\theta}_1) = \frac{E(\hat{\theta}_1 - \theta)^2}{E(\hat{\theta}_2 - \theta)^2} \text{ atau } \frac{\text{Var } \hat{\theta}_1}{\text{Var } \hat{\theta}_2}$$

Keterangan :

R = Efisiensi relatif

$\hat{\theta}_1$ = Penduga 1

$\hat{\theta}_2$ = Penduga 2

E = Tidak bias

$\text{Var } \hat{\theta}_1$ = Variansi penduga 1 (Variansi nilai *posttest* kelas eksperimen)

$\text{Var } \hat{\theta}_2$ = Variansi penduga 2 (Variansi nilai *posttest* kelas kontrol)

Jika, $R > 1$, secara relatif $\hat{\theta}_2$ lebih efisien daripada $\hat{\theta}_1$, sebaliknya jika $R < 1$, secara relatif $\hat{\theta}_1$ lebih efisien daripada $\hat{\theta}_2$.²⁵

²⁴ M.Iqbal Hasan, *Pokok-pokok Materi Statistik 2 (Statistik Inferensial)*, h.113-114.

²⁵ M.Iqbal Hasan, *Pokok-pokok Materi Statistik 2 (Statistik Inferensial)*, h.113-114.

BAB IV

HASIL PENELITIAN DAN PEMBAHASAN

A. Hasil Penelitian

Hasil penelitian ini merupakan jawaban dari rumusan masalah yang telah ditetapkan sebelumnya yang dapat menguatkan sebuah hipotesis atau jawaban sementara. Berdasarkan hasil penelitian yang telah dilakukan di SMP Negeri 2 Patalassang Kabupaten Gowa sebagai berikut :

1. Analisis Deskripsi Kemampuan Komunikasi Matematika Siswa Kelas VII.1 SMP Negeri 2 Patalassang Kabupaten Gowa dengan Menggunakan Model Pembelajaran Kooperatif tipe Think Pair Share (TPS).

Berdasarkan *pretest* dan *posttest* yang diberikan kepada siswa kelas eksperimen menggunakan model pembelajaran kooperatif tipe TPS di kelas VII.1 Mata Pelajaran Matematika.

Tabel 4.1
Nilai Hasil *Pretest* dan *Posttest* pada kelas Eksperimen

Statistika	Nilai Statistik Kelas VII. 1 Mata pelajaran Matematika	
	<i>Pretest</i> Kelas Eksperimen	<i>Posttest</i> Kelas Eksperimen
Jumlah Sampel	36	36
Nilai Terendah	23	67
Nilai Tertinggi	63	88

Berdasarkan tabel di atas, maka dapat diketahui skor minimum yang diperoleh pada saat *pretest* yaitu 23, sedangkan skor maksimum adalah 63. Skor minimum pada saat *posttest* adalah 67 dan skor maksimum adalah 88.

a. Deskriptif kemampuan komunikasi matematis *pretest* kelas Eksperimen

Hasil analisis statistik deskriptif *pretest* kelas Eksperimen sebagai berikut:

1) Menghitung Rentang Kelas

$R = \text{Nilai terbesar} - \text{Nilai terkecil}$

$$R = 63 - 23$$

$$R = 40$$

2) Menentukan jumlah kelas interval

$$K = 1 + (3,3 \log n)$$

$$K = 1 + (3,3 \log 36)$$

$$K = 1 + (3,3 \times 1,5563)$$

$$K = 1 + 5,13579$$

$$K = 6,13579 \quad (\text{dibulatkan ke } 6)$$

3) Menentukan panjang kelas

$$P = \frac{R}{K}$$

$$P = \frac{40}{6}$$

$$P = 6,6666 \quad (\text{dibulatkan ke } 7)$$

Tabel 4.2

Distribusi Frekuensi dan Persentase *Pretest* Kelas Eksperimen

Interval	Nilai Tengah (x_i)	Frekuensi (f_i)	$f_i x_i$	Persentase (%)
23-29	26	7	182	19,445
30-36	33	6	198	16,665
37-43	40	9	360	25
44-50	47	4	188	11,112
51-57	54	5	270	13,889
58-64	61	5	305	13,889
Jumlah	261	36	1.503	100

Tabel distribusi frekuensi dan persentase *pretest* di atas menunjukkan bahwa frekuensi tertinggi adalah 9 berada pada interval 37-43 dengan persentase sebesar 25%, sedangkan frekuensi terendah adalah 4 pada interval 44-50 dengan persentase 11,112%.

Berdasarkan table tersebut diperoleh rata-rata sebaai berikut :

$$\bar{x} = \frac{\sum_{i=1}^n f_i x_i}{f_i}$$

$$\bar{x} = \frac{1503}{36}$$

$$\bar{x} = 41,75$$

Standar deviasi (simpangan baku) berdasarkan table tersebut maka diperoleh sebagai berikut:

Tabel 4.3
Standar Deviasi *Pretest* Kelas Eksperimen

Interval	x_i	f_i	$x_i - \bar{x}$	$(x_i - \bar{x})^2$	$f_i(x_i - \bar{x})^2$
23-29	26	7	-15,75	248,0625	1.736,4375
30-36	33	6	-8,75	76,5625	495,375
37-43	40	9	-1,75	3,0625	27,5625
44-50	47	4	5,25	27,5625	110,25
51-57	54	5	12,25	150,0625	750,3125
58-64	61	5	19,75	390,0625	1.950,3125
Jumlah	261	36	11	895,575	5.070,25

$$SD = \sqrt{\frac{\sum_{i=1}^n f_i(x_i - \bar{x})^2}{n - 1}}$$

$$= \sqrt{\frac{5.070,25}{36 - 1}}$$

$$= \sqrt{\frac{5.070,25}{35}}$$

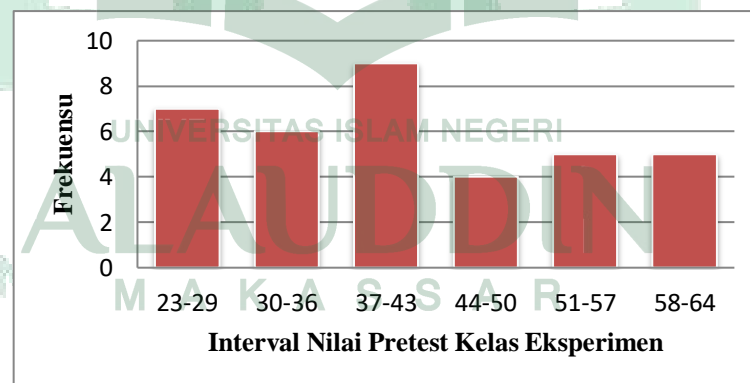
$$= \sqrt{144,864}$$

$$SD = 12,0359$$

Standar deviasi merupakan ukuran penyebaran yang menunjukkan standar penyimpangan atau deviasi data terhadap nilai rata-ratanya. Berdasarkan hasil perhitungan di atas maka diperoleh ukuran penyebaran data hasil *pretest* peserta didik kelas eksperimen sebesar 12,0359 dari hasil rata-rata 36 peserta didik sebesar 41,75.

Penyajian data *pretest* untuk kemampuan komunikasi matematis peserta didik pada kelas eksperimen dapat dilihat dari histogram berikut:

Gambar 4.1
Histogram Frekuensi *Pretest* Kelas Eksperimen



Histogram diatas menunjukkan jumlah peserta didik dengan perolehan nilai yang didapatkan pada saat *pretest*. Diperoleh hasil yaitu sebelum menerapkan model pembelajaran kooperatif tipe TPS pada kelas eksperimen, kemampuan komunikasi matematis peserta didik tergolong rendah karena sebanyak 22 orang peserta didik memperoleh nilai antara 23 – 43 yang apabila

dikategorikan berada pada kategori rendah, 11 orang peserta didik memperoleh nilai antara 44-57 yang apabila dikategorikan berada pada kategori sedang dan 3 orang peserta didik memperoleh nilai antara 58-64 yang apabila dikategorikan berada pada kategori tinggi total keseluruhan 36 peserta didik. Pengkategorian kemampuan komunikasi matematis peserta didik pada kelas eksperimen selengkapnya dapat dilihat pada tabel 4.7.

Berdasarkan tabel 4.1, 4.2, 4.3 dan gambar 4.1 dapat disimpulkan bahwa sebelum menerapkan model pembelajaran kooperatif tipe TPS pada kelas eksperimen, hasil tes soal-soal komunikasi matematis yaitu nilai yang diperoleh peserta didik bervariasi berada pada interval 23-64. Persentase terendah peserta didik berada pada interval 44-50, sedangkan persentase tertinggi peserta didik berada pada interval 37- 43. Dari perolehan nilai tersebut, diketahui rata-rata nilai pada *pretest* yaitu 41,75 dengan standar deviasi yaitu sebesar 12,0359 yang menunjukkan standar penyimpangan dari nilai rata-rata yang diperoleh pada saat *pretest* di kelas eksperimen.

b. Deskriptif kemampuan komunikasi matematis *posttest* kelas eksperimen

Hasil analisis statistik deskriptif *posttest* kelas eksperimen sebagai berikut :

1) Menghitung Rentang Kelas

$R = \text{Nilai terbesar} - \text{Nilai terkecil}$

$$R = 88 - 67$$

$$R = 21$$

2) Menentukan jumlah kelas interval

$$K = 1 + (3,3 \log n)$$

$$K = 1 + (3,3 \log 36)$$

$$K = 1 + (3,3 \times 1,5563)$$

$$K = 1 + 5,13579$$

$$K = 6,13579 \quad (\text{dibulatkan ke } 6)$$

3) Menentukan panjang kelas

$$P = \frac{R}{K}$$

$$P = \frac{21}{6}$$

$$P = 3,5 \quad (\text{dibulatkan ke } 4)$$

Tabel 4.4

Distribusi Frekuensi dan Persentase *Posttest* Kelas Eksperimen

Interval	Nilai Tengah (x_i)	Frekuensi (f_i)	$f_i x_i$	Persentase (%)
67-70	68,5	4	274	11,111
71-74	72,5	2	145	5,556
75-78	76,5	15	1.147,5	41,667
79-82	80,5	6	483	16,667
83-86	84,5	7	591,5	19,444
87-90	88,5	2	177	5,555
Jumlah	474,5	36	2.818	100

Tabel distribusi frekuensi dan persentase *posttest* di atas menunjukkan bahwa frekuensi tertinggi adalah 15 berada pada interval 75-78 dengan persentase sebesar 41,667%, sedangkan frekuensi terendah adalah 2 pada interval 87-90 dengan persentase 5,555%.

Berdasarkan tabel tersebut diperoleh rata-rata sebagai berikut :

$$\bar{x} = \frac{\sum_{i=1}^n f_i x_i}{f_i}$$

$$= \frac{2.818,5}{36}$$

$$\bar{x} = 78,2916$$

Standar deviasi (simpangan baku) berdasarkan tabel tersebut maka diperoleh sebagai berikut:

Tabel 4.5
Standar Deviasi *Posttes* Kelas Eksperimen

Interval	x_i	f_i	$x_i - \bar{x}$	$(x_i - \bar{x})^2$	$f_i(x_i - \bar{x})^2$
67-70	68,5	4	-9,93	98,60	394,4
71-74	72,5	2	-5,93	35,16	70,32
75-78	76,5	15	-1,79	3,20	48
79-82	80,5	6	2,20	4,84	29,04
83-86	84,5	7	6,21	38,56	269,92
87-90	88,5	2	10,20	104,04	208,08
Jumlah	474,5	36	0,96	284,4	956,76

$$SD = \sqrt{\frac{\sum_{i=1}^n f_i(x_i - \bar{x})^2}{n - 1}}$$

$$= \sqrt{\frac{956,76}{36 - 1}}$$

$$= \sqrt{\frac{956,76}{35}}$$

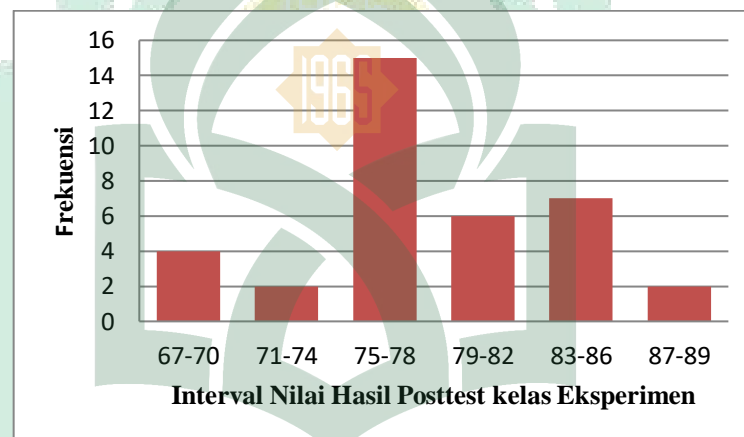
$$= \sqrt{27,336}$$

$$SD = 5,228$$

Standar deviasi merupakan ukuran penyebaran yang menunjukkan standar penyimpangan atau deviasi data terhadap nilai rata-ratanya. Berdasarkan hasil perhitungan di atas maka diperoleh ukuran penyebaran data hasil *posttest* peserta didik kelas eksperimen sebesar 5,3999 dari hasil rata-rata 36 peserta didik sebesar 78,2916.

Penyajian data *posttest* untuk kemampuan komunikasi matematis peserta didik pada kelas eksperimen dapat dilihat dari histogram berikut:

Gambar 4.2
Histogram Frekuensi *Posttest* Kelas Eksperimen



Berdasarkan histogram diatas dapat diketahui bahwa setelah menerapkan model pembelajaran kooperatif tipe TPS pada kelas eksperimen, kemampuan komunikasi matematis peserta didik tergolong tinggi karena sebanyak 27 orang peserta didik memperoleh nilai antara 67 – 82 yang apabila dikategorikan berada pada kategori tinggi, 9 orang peserta didik memperoleh nilai antara 83-89 yang apabila dikategorikan berada pada kategori sangat tinggi keseluruhan 36 peserta didik. Pengkategorian kemampuan komunikasi matematis peserta didik pada kelas eksperimen selengkapnya dapat dilihat pada tabel 4.7.

Berdasarkan tabel 4.1, 4.4, 4.5 dan gambar 4.2 dapat disimpulkan bahwa setelah menerapkan model pembelajaran kooperatif tipe TPS pada kelas eksperimen, hasil tes soal-soal komunikasi matematis yaitu nilai yang diperoleh peserta didik bervariasi berada pada interval 67-90. Persentase terendah peserta didik berada pada interval 87-90, sedangkan persentase tertinggi peserta didik berada pada interval 75- 78. Dari perolehan nilai tersebut, diketahui rata-rata nilai pada *posttest* yaitu 78,2916 dengan standar deviasi yaitu sebesar 5,228 yang menunjukkan standar penyimpangan dari nilai rata-rata yang diperoleh pada saat *posttest* di kelas eksperimen.

Berikut ini adalah tabel hasil analisis deskriptif data kemampuan komunikasi matematis peserta didik kelas eksperimen :

Tabel 4.6
Statistik Deskriptif Kemampuan Komunikasi Matematis Kelas Eksperimen

Statistik	Nilai Statistik	
	<i>Pretest</i>	<i>Posttest</i>
Nilai Terendah	23	67
Nilai tertinggi	63	88
Rata-rata (\bar{x})	41,75	78,2916
Standar Deviasi (SD)	12,035	5,228

c. Kategorisasi Kemampuan Komunikasi Matematis *Pretest* dan *Posttest* Kelas Eksperimen.

Jika kemampuan komunikasi matematis peserta didik dikelompokkan dalam kategorisasi sangat rendah, rendah, sedang, tinggi dan sangat tinggi akan diperoleh frekuensi dan persentase setelah dilakukan *pretest* dan *posttest* sebagai berikut :

Hasil analisis kategorisasi kemampuan komunikasi matematis *pretest* dan *posttest* kelas eksperimen sebagai berikut:

Tabel.4.7
Kategori Kemampuan Komunikasi Matematis Kelas Eksperimen

Tingkat Penguasaan	Kategori	<i>Pretest</i>		<i>Posttest</i>	
		Kelas Eksperimen		Kelas Eksperimen	
		Frekuensi	Persentase (%)	Frekuensi	Persentase (%)
0-20	Sangat Rendah	0	0	0	0
21-40	Rendah	17	47,222	0	0
41-60	Sedang	16	44,445	0	0
61-80	Tinggi	3	8,333	24	66,667
81-100	Sangat tinggi	0	0	12	33,333
Jumlah		36	100	36	100

Berdasarkan tabel diatas, maka dapat dilihat bahwa kemampuan komunikasi matematis peserta didik pada kelas eksperimen pada saat *pretest* yaitu tidak ada peserta didik (0%) pada kategori sangat rendah, 17 peserta didik pada kategori rendah (47,222%), 16 peserta didik pada kategori sedang (44,445%), 3 peserta didik pada kategori tinggi (8,333%) dan tidak ada peserta didik (0%) pada kategori sangat tinggi. Sedangkan kemampuan komunikasi matematis peserta didik pada kelas eksperimen pada saat *posttest* yaitu tidak ada peserta didik (0%) pada kategori sangat rendah, tidak ada peserta didik pada kategori rendah (0%), tidak ada peserta didik pada kategori sedang (0%), 17 peserta didik pada kategori tinggi (54,8387%) dan 14 peserta didik (45,1613%) pada kategori sangat tinggi. Jadi dapat disimpulkan bahwa persentasi terbesar pada kelas eksperimen pada saat

pretest berada pada kategori rendah sedangkan persentasi terbesar pada kelas eksperimen pada saat *posttest* berada pada kategori tinggi.

Gambaran kemampuan komunikasi matematis peserta didik pada kelas eksperimen yang diajar menggunakan model pembelajaran kooperatif tipe *Think Pair Share* (TPS), nilai rata-rata yang diperoleh peserta didik sebelumnya 41,75 menjadi 78,29 hal tersebut menunjukkan bahwa peserta didik mengalami peningkatan yang disebabkan oleh pemahaman materi yang diterima pada saat proses pembelajaran yang melekat dalam diri peserta didik sehingga kemampuan komunikasi matematisnya dapat ditingkatkan secara optimal. Standar deviasi yang diperoleh sebelumnya 12,035 menjadi 5,228 hal tersebut menunjukkan bahwa ukuran penyebaran data pada saat *pretest* lebih bervariasi dibandingkan pada saat *posttest*. Kemampuan komunikasi matematis peserta didik mengalami peningkatan yang sebelumnya berada pada kategori rendah naik ke kategori tinggi.

2. Deskripsi Kemampuan Komunikasi Matematis Peserta Didik Kelas VII.2 SMP Negeri 2 Patalassang Kabupaten Gowa yang diajar Tanpa Menggunakan Model Kooperatif tipe *Think Pair Share* (TPS)

Berdasarkan *pretest* dan *posttest* yang diberikan kepada peserta didik kelas kontrol tanpa menggunakan model pembelajaran kooperatif tipe TPS di kelas VII.2 Mata Pelajaran Matematika.

Tabel 4.8
Nilai Hasil *Pretest* dan *Posttest* pada kelas Kontrol

Statistika	Nilai Statistik Kelas VII. 2 Mata pelajaran Matematika	
	<i>Pretest</i> Kelas Kontrol	<i>Posttest</i> Kelas Kontrol
Jumlah Sampel	36	36
Nilai Terendah	23	63
Nilai Tertinggi	60	82

Berdasarkan tabel di atas, maka dapat diketahui skor minimum yang diperoleh pada saat *pretest* yaitu 23, sedangkan skor maksimum adalah 60. Skor minimum pada saat *posttest* adalah 63 dan skor maksimum adalah 82.

a. Deskriptif kemampuan komunikasi matematis *pretest* kelas kontrol

Hasil analisis statistik deskriptif *pretest* kelas kontrol sebagai berikut:

1) Menghitung Rentang Kelas

$$R = \text{Nilai terbesar} - \text{Nilai terkecil}$$

$$R = 60 - 23$$

$$R = 37$$

2) Menentukan jumlah kelas interval

$$K = 1 + (3,3 \log n)$$

$$K = 1 + (3,3 \log 36)$$

$$K = 1 + (3,3 \times 1,5563)$$

$$K = 1 + 5,13579$$

$$K = 6,13579 \quad (\text{dibulatkan ke } 6)$$

3) Menentukan panjang kelas

$$P = \frac{R}{K}$$

$$P = \frac{37}{6}$$

$$P = 6,1666 \quad (\text{dibulatkan ke } 6)$$

Tabel 4.9
Distribusi Frekuensi dan Persentase *Pretest* Kelas Kontrol

Interval	Nilai Tengah (x_i)	Frekuensi (f_i)	$f_i x_i$	Persentase (%)
23-29	26	6	156	16,667
30-36	33	11	363	30,555
37-43	40	8	320	22,223
44-50	47	4	188	11,111
51-57	54	5	270	13,889
58-64	61	2	122	5,555
Jumlah	261	36	1.419	100

Tabel distribusi frekuensi dan persentase *pretest* di atas menunjukkan bahwa frekuensi tertinggi adalah 11 berada pada interval 30-36 dengan persentase sebesar 30,555%, sedangkan frekuensi terendah adalah 2 pada interval 58-64 dengan persentase 5,555%.

Berdasarkan tabel tersebut diperoleh rata-rata sebaai berikut :

$$\begin{aligned}\bar{x} &= \frac{\sum_{i=1}^n f_i x_i}{f_i} \\ &= \frac{1.419}{36} \\ \bar{x} &= 39,4166\end{aligned}$$

Standar deviasi (simpangan baku) berdasarkan table tersebut maka diperoleh sebagai berikut:

Tabel 4.10
Standar Deviasi *Pretest* Kelas Kontrol

Interval	x_i	f_i	$x_i - \bar{x}$	$(x_i - \bar{x})^2$	$f_i(x_i - \bar{x})^2$
23-29	26	6	-13,4166	180,0051	1.080,0306
30-36	33	11	-6,4166	41,1727	452,8997
37-43	40	8	0,5834	0,3403	2,7224
44-50	47	4	7,5834	57,5079	230,0316
51-57	54	5	14,5834	212,6755	1.063,3775
58-64	61	2	21,5834	465,8431	931,6862
Jumlah	261	36	24,5004	957,54446	3.760,748

$$SD = \sqrt{\frac{\sum_{i=1}^n f_i(x_i - \bar{x})^2}{n - 1}}$$

$$= \sqrt{\frac{3.760,748}{36 - 1}}$$

$$= \sqrt{\frac{3.760,748}{35}}$$

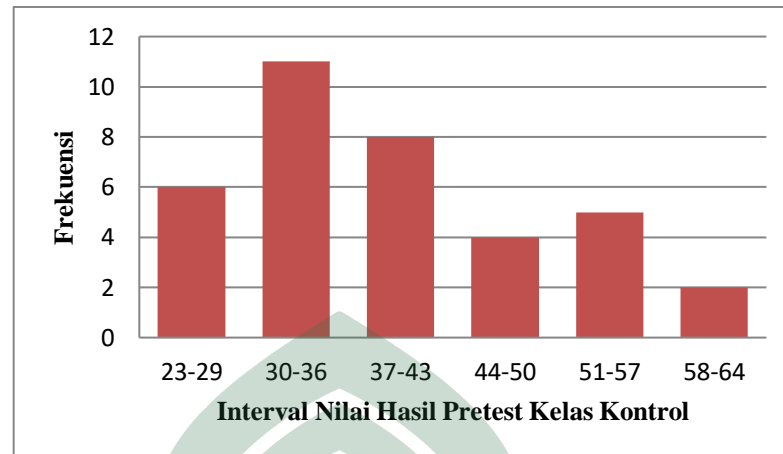
$$= \sqrt{107,4499}$$

$$SD = 10,3658$$

Standar deviasi merupakan ukuran penyebaran yang menunjukkan standar penyimpangan atau deviasi data terhadap nilai rata-ratanya. Berdasarkan hasil perhitungan di atas maka diperoleh ukuran penyebaran data hasil *pretest* peserta didik kelas kontrol sebesar 10,3658 dari hasil rata-rata 36 peserta didik sebesar 39,4166.

Penyajian data *pretest* untuk kemampuan komunikasi matematis peserta didik pada kelas kontrol dapat dilihat dari histogram berikut:

Gambar 4.3
Histogram Frekuensi *Pretest* Kelas Kontrol



Histogram diatas menunjukkan jumlah peserta didik dengan perolehan nilai yang didapatkan pada saat *pretest*. Diperoleh hasil yaitu sebelum menerapkan model pembelajaran langsung atau tanpa menerapkan model pembelajaran kooperatif tipe TPS pada kelas kontrol, kemampuan komunikasi matematis peserta didik tergolong rendah karena sebanyak 25 orang peserta didik memperoleh nilai antara 23 – 43 yang apabila dikategorikan berada pada kategori rendah, 11 orang peserta didik memperoleh nilai antara 44-60 yang apabila dikategorikan berada pada kategori sedang total keseluruhan 36 peserta didik. Pengkategorian kemampuan komunikasi matematis peserta didik pada kelas eksperimen selengkapnya dapat dilihat pada tabel 4.14.

Berdasarkan tabel 4.8, 4.9 4.10 dan gambar 4.3 dapat disimpulkan bahwa sebelum menerapkan model pembelajaran langsung atau tanpa menerapkan model pembelajaran kooperatif tipe TPS pada kelas kontrol, hasil tes soal-soal komunikasi matematis yaitu nilai yang diperoleh peserta didik bervariasi berada pada interval 23-64. Persentase terendah peserta didik berada pada interval 58-64,

sedangkan persentase tertinggi peserta didik berada pada interval 30- 36. Dari perolehan nilai tersebut, diketahui rata-rata nilai pada *pretest* yaitu 39,4166 dengan standar deviasi yaitu sebesar 10,3658 yang menunjukkan standar penyimpangan dari nilai rata-rata yang diperoleh pada saat *pretest* di kelas kontrol.

b. Deskriptif kemampuan komunikasi matematis *posttest* kelas Kontrol

Hasil analisis statistik deskriptif *posttest* kelas Kontrol sebagai berikut:

1) Menghitung Rentang Kelas

$$R = \text{Nilai terbesar} - \text{Nilai terkecil}$$

$$R = 82 - 63$$

$$R = 19$$

2) Menentukan jumlah kelas interval

$$K = 1 + (3,3 \log n)$$

$$K = 1 + (3,3 \log 36)$$

$$K = 1 + (3,3 \times 1,5563)$$

$$K = 1 + 5,13579$$

$$K = 6,13579 \quad (\text{dibulatkan ke } 6)$$

3) Menentukan panjang kelas

$$P = \frac{R}{K}$$

$$P = \frac{19}{6}$$

$$P = 3,1666 \quad (\text{dibulatkan ke } 3)$$

Tabel 4.11
Distribusi Frekuensi dan Persentase *Posttest* Kelas Kontrol

Interval	Nilai Tengah (x_i)	Frekuensi (f_i)	$f_i x_i$	Persentase (%)
63-65	64	3	192	8,333
66-68	67	1	67	2,778
69-71	70	9	630	25
72-74	73	5	365	13,889
75-78	76,5	8	612	22,222
79-82	80,5	10	805	27,778
Jumlah	431	36	2671	100

Tabel distribusi frekuensi dan persentase *posttest* di atas menunjukkan bahwa frekuensi tertinggi adalah 10 berada pada interval 79-82 dengan persentase sebesar 27,778%, sedangkan frekuensi terendah adalah 1 pada interval 66-68 dengan persentase 2,778%.

Berdasarkan tabel tersebut diperoleh rata-rata sebagai berikut :

$$\bar{x} = \frac{\sum_{i=1}^n f_i x_i}{f_i}$$

$$= \frac{2671}{36}$$

$$\bar{x} = 74,1944$$

Standar deviasi (simpangan baku) berdasarkan table tersebut maka diperoleh sebagai berikut:

Tabel 4.12
Standar Deviasi *Pretest* Kelas Kontrol

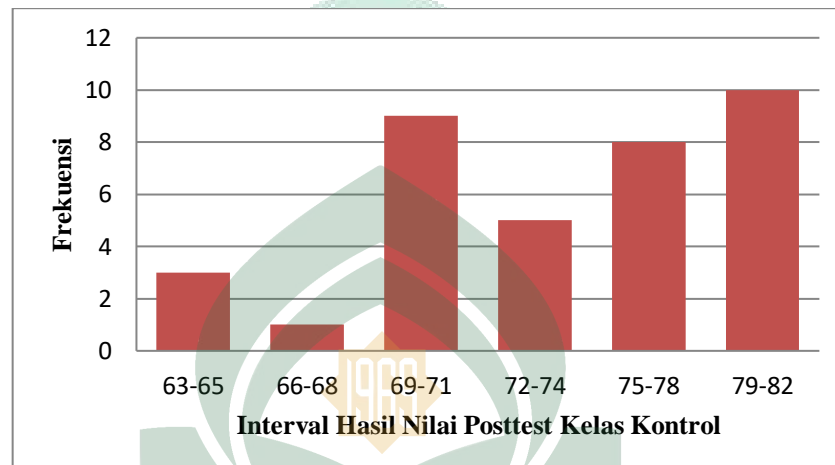
Interval	x_i	f_i	$x_i - \bar{x}$	$(x_i - \bar{x})^2$	$f_i(x_i - \bar{x})^2$
63-65	64	3	-10,1944	103,9257	311,7771
66-68	67	1	-7,1944	51,7593	51,7593
69-71	70	9	-4,1944	17,5929	158,3361
72-74	73	5	-1,1944	1,4265	7,1325
75-78	76,5	8	2,3056	5,3157	42,5256
79-82	80,5	10	6,3056	39,7605	397,605
Jumlah	431	36	-14,1664	219,7806	969,1356

$$\begin{aligned}
 SD &= \sqrt{\frac{\sum_{i=1}^n f_i(x_i - \bar{x})^2}{n - 1}} \\
 &= \sqrt{\frac{969,1356}{36 - 1}} \\
 &= \sqrt{\frac{969,1356}{35}} \\
 &= \sqrt{27,6895} \\
 SD &= 5,2620
 \end{aligned}$$

Standar deviasi merupakan ukuran penyebaran yang menunjukkan standar penyimpangan atau deviasi data terhadap nilai rata-ratanya. Berdasarkan hasil perhitungan di atas maka diperoleh ukuran penyebaran data hasil *posttest* peserta didik kelas kontrol sebesar 5,2620 dari hasil rata-rata 36 peserta didik sebesar 74.1944.

Penyajian data *posttest* untuk kemampuan komunikasi matematis peserta didik pada kelas kontrol dapat dilihat dari histogram berikut:

Gambar 4.4
Histogram Frekuensi *Posttest* Kelas Kontrol



Berdasarkan histogram diatas dapat diketahui bahwa setelah menerapkan model pembelajaran langsung atau tanpa menerapkan model pembelajaran kooperatif tipe TPS pada kelas kontrol, kemampuan komunikasi matematis peserta didik tergolong tinggi karena sebanyak 26 orang peserta didik memperoleh nilai antara 63 – 78 yang apabila dikategorikan berada pada kategori tinggi, 10 orang peserta didik memperoleh nilai antara 79-82 yang apabila dikategorikan berada pada kategori sangat tinggi keseluruhan 36 peserta didik. Pengkategorian kemampuan komunikasi matematis peserta didik pada kelas eksperimen selengkapnya dapat dilihat pada tabel 4.7.

Berdasarkan tabel 4.8, 4.11, 4.12 dan gambar 4.4 dapat disimpulkan bahwa setelah menerapkan model pembelajaran langsung atau tanpa menerapkan model pembelajaran kooperatif tipe TPS pada kelas kontrol, hasil tes soal-soal komunikasi matematis yaitu nilai yang diperoleh peserta didik bervariasi berada

pada interval 63-82. Persentase terendah peserta didik berada pada interval 66-68, sedangkan persentase tertinggi peserta didik berada pada interval 79-82. Dari perolehan nilai tersebut, diketahui rata-rata nilai pada *posttest* yaitu 74,1944 dengan standar deviasi yaitu sebesar 5,2620 yang menunjukkan standar penyimpangan dari nilai rata-rata yang diperoleh pada saat *posttest* di kelas kontrol.

Berikut ini adalah tabel hasil analisis deskriptif data kemampuan komunikasi matematis peserta didik kelas kontrol :

Tabel 4.13
Statistik Deskriptif Kemampuan Komunikasi Matematis Kelas Kontrol

Statistik	Nilai statistic	
	<i>Pretest</i>	<i>Posttest</i>
Nilai Terendah	23	63
Nilai tertinggi	60	82
Rata-rata (\bar{x})	39,4166	74,1944
Standar Deviasi (SD)	10,3658	5,2620

Jika kemampuan komunikasi matematis peserta didik dikelompokkan dalam kategorisasi sangat rendah, rendah, sedang, tinggi dan sangat tinggi akan diperoleh frekuensi dan persentase setelah dilakukan *pretest* dan *posttest* sebagai berikut :

Tabel.4.14
Kategori Kemampuan Komunikasi Matematis Kelas Kontrol

Tingkat Penguasaan	Kategori	Pretest Kelas Kontrol		Posttest Kelas Kontrol	
		Frekuensi	Persentase (%)	Frekuensi	Persentase (%)
0-20	Sangat Rendah	0	0	0	0
21-40	Rendah	20	55,556	0	0
41-60	Sedang	16	44,444	0	0
61-80	Tinggi	0	0	31	86,111
81-100	Sangat tinggi	0	0	5	13,889
Jumlah		36	100	36	100

Berdasarkan tabel di atas, maka dapat dilihat bahwa kemampuan komunikasi matematis peserta didik pada kelas kontrol pada saat *posttest* yaitu tidak ada peserta didik (0%) pada kategori sangat rendah, 20 peserta didik pada kategori rendah (55,556%), 16 peserta didik pada kategori sedang (44,444%), peserta didik pada kategori tinggi (0%) dan tidak ada peserta didik (0%) pada kategori sangat tinggi. Sedangkan kemampuan komunikasi matematis peserta didik pada kelas kontrol pada saat *pretest* yaitu tidak ada peserta didik (0%) pada kategori sangat rendah, tidak ada peserta didik pada kategori rendah (0%), tidak ada peserta didik pada kategori sedang (0%), 31 peserta didik pada kategori tinggi (86,11%) dan 5 peserta didik (13,889%) pada kategori sangat tinggi. Jadi dapat disimpulkan bahwa persentasi terbesar pada kelas kontrol pada saat *pretest* berada pada kategori rendah sedangkan persentasi terbesar pada kelas kontrol pada saat *posttest* berada pada kategori tinggi.

Gambaran kemampuan komunikasi matematis peserta didik pada kelas kontrol tanpa menerapkan model pembelajaran kooperatif tipe *Think Pair Share* (TPS), nilai rata-rata yang diperoleh peserta didik yang sebelumnya 39,416 menjadi 74,194 hasil ini menunjukkan bahwa adanya peningkatan kemampuan komunikasi matematis pada kelas kontrol meskipun cenderung peserta didik kurang aktif diandingkan dengan kelas eksperimen dalam proses pembelajaran. Standar deviasi yang diperoleh sebelumnya 10,3658 menjadi 5,262 hal tersebut menunjukkan bahwa ukuran penyebaran data pada saat *pretest* lebih bervariasi dibandingkan pada saat *posttest*. Kemampuan komunikasi matematis peserta didik mengalami peningkatan yang sebelumnya berada pada kategori rendah naik ke kategori tinggi.

3. Perbandingan Kemampuan Komunikasi Matematis Peserta Didik Antara Kelas yang Menerapkan Model Pembelajaran Kooperatif tipe *Think Pair Share* (TPS) dengan Tanpa Menerapkan Model Pembelajaran Kooperatif tipe *Think Pair Share* (TPS)

Pada bagian ini digunakan untuk menjawab rumusan masalah yang ketiga yaitu apakah terdapat perbedaan rata-rata kemampuan komunikasi matematis peserta didik kelas VII SMP Negeri 2 Patalassang dengan menggunakan model pembelajaran kooperatif tipe TPS dengan tanpa menggunakan model pembelajaran kooperatif tipe TPS. Berdasarkan hasil analisis dengan uji deskriptif maka terlihat adanya perbedaan rata-rata antara kelas yang menerapkan model pembelajaran kooperatif tipe TPS dengan kelas tanpa menerapkan model pembelajaran kooperatif tipe TPS.

Tabel 4.15
Perbandingan Analisis Deskriptif

Statistik	Kelas Eksperimen		Kelas Kontrol	
	<i>Pretest</i>	<i>Posttest</i>	<i>Pretest</i>	<i>Posttest</i>
Rata-rata	41,75	78,2916	39,4166	74,1944
Standar Deviasi (SD)	12,035	5,228	10,3658	5,262

Untuk melihat apakah terdapat perbedaan signifikan kemampuan komunikasi matematis peserta didik yang belajar dengan menggunakan model pembelajaran kooperatif tipe TPS dengan tanpa menggunakan model pembelajaran kooperatif tipe TPS di gunakan analisis statistik inferensial. Untuk melakukan analisis inferensial dalam menguji hipotesis maka terlebih dahulu dilakukan uji prasyarat yaitu uji normalitas dan uji homogenitas.

a. Uji Normalitas

Pengujian normalitas dilakukan pada data hasil kedua sampel yaitu kelas eksperimen dan kelas control. Uji normalitas dianalisis menggunakan rumus sebagai berikut :

$$X^2_{hitung} = \sum \frac{(f_o - f_h)^2}{f_h}$$

Pengujian normalitas data digunakan untuk mengetahui apakah data tersebut berdistribusi normal atau tidak normal. Jika data tersebut berdistribusi normal maka memenuhi kriteria X^2_{hitung} lebih kecil dari X^2_{tabel} dimana X^2_{tabel} diperoleh dari daftar X^2 dengan $dk = k - 1$ pada taraf signifikan $\alpha = 0,05$.

Adapun hipotesisnya sebagai berikut:

H_0 = Data berasal dari populasi yang berdistribusi normal.

H_1 = Data berasal dari populasi yang berdistribusi tidak normal.

1) *Pretest* Kelas Eksperimen

Pengujian normalitas pertama dilakukan pada hasil *pretest* kelas eksperimen. Taraf signifikan yang ditetapkan sebelumnya adalah 0,05 dengan derajat kebebasan $dk = k - 1$. Hasilnya dapat dilihat dari tabel berikut:

Tabel 4.16
Uji Normalitas Hasil *Pretest* Kelas Eksperimen

Kelas Interval	Batas Kelas	Z Batas Kelas	Z Tabel	Selisih Z Tabel	f_0	f_h	$\frac{(f_0 - f_h)^2}{f_h}$
1	2	3	4	5	6	7	8
	22,5	-1,59	0,044				
23-29				0,3	7	10,8	1,33
	29,5	-1,01	0,344				
30-36				0,178	6	6,408	0,025
	36,5	-0,43	0,166				
37-43				0,11	9	3,96	6,414
	43,5	-0,14	0,056				
44-50				0,208	4	7,488	1,62
	50,5	0,72	0,264				
51-57				0,139	5	5,004	0,00
	57,5	1,30	0,403				
58-64				0,086	5	3,096	1,170
	64,5	1,89	0,317				
Jumlah							10,559

Berdasarkan tabel di atas, diperoleh $X_{hitung}^2 = 10,559$. Dalam tabel statistik, untuk X^2 taraf signifikan $\alpha = 0,05$ diperoleh $X_{tabel}^2 = 11,1$. Karena diperoleh nilai $X_{hitung}^2 < X_{tabel}^2 = 10,559 < 11,1$ dengan $dk = k - 1$ pada taraf signifikan $\alpha = 0,05$, maka dapat dikatakan bahwa H_0 diterima atau data *pretest* kelas eksperimen berdistribusi normal.

2) *Posttests* Kelas Eksperimen

Pengujian normalitas pertama dilakukan pada hasil *pretest* kelas eksperimen. Taraf signifikan yang ditetapkan sebelumnya adalah 0,05 dengan derajat kebebasan $dk = k - 1$. Hasilnya dapat dilihat dari tabel berikut:

Tabel 4.17
Uji Normalitas Hasil *Posttest* Kelas Eksperimen

Kelas Interval	Batas Kelas	Z Batas Kelas	Z Tabel	Selisih Z Tabel	f_0	f_h	$\frac{(f_0 - f_h)^2}{f_h}$
1	2	3	4	5	6	7	8
	67,5	-1,96	0,475				
67-70				0,073	4	2,628	0,716
	70,5	-1,29	0,402				
71-74				0,166	2	5,976	2,645
	74,5	-0,63	0,236				
75-78				0,224	15	8,064	5,965
	78,5	-0,03	0,012				
79-82				0,246	6	8,856	0,921
	82,5	0,70	0,258				
83-86				0,155	7	5,58	0,361
	83,5	1,36	0,413				
87-90				0,066	2	2,376	0,059
	90,5	2,03	0,479				
Jumlah							10,667

10,667

Berdasarkan tabel di atas, diperoleh $X^2_{hitung} = 10,667$. Dalam tabel statistik, untuk X^2 taraf signifikan $\alpha = 0,05$ diperoleh $X^2_{tabel} = 11,1$. Karena diperoleh nilai $X^2_{hitung} < X^2_{tabel} = 10,667 < 11,1$ dengan $dk = k - 1$ pada taraf signifikan $\alpha = 0,05$, maka dapat dikatakan bahwa H_0 diterima atau data *posttest* kelas eksperimen berdistribusi normal.

3) *Pretest* Kelas Kontrol

Pengujian normalitas pertama dilakukan pada hasil *pretest* kelas kontrol. Taraf signifikan yang ditetapkan sebelumnya adalah 0,05 dengan derajat kebebasan $dk = k - 1$. Hasilnya dapat dilihat dari tabel berikut:

Tabel 4.18
Uji Normalitas Hasil *Pretest* Kelas Kontrol

Kelas Interval	Batas Kelas	Z Batas Kelas	Z Tabel	Selisih Z Tabel	f_0	f_h	$\frac{(f_0 - f_h)^2}{f_h}$
1	2	3	4	5	6	7	8
	22,5	-1,63	0,448				
23-29				0,119	6	4,284	0,687
	29,5	-0,95	0,329				
30-36				0,219	11	7,884	1,231
	36,5	-0,28	0,110				
37-43				0,402	8	14,472	2,894
	43,5	-0,39	0,512				
44-50				0,157	4	5,652	0,482
	50,5	1,06	0,355				
51-57				0,104	5	3,744	0,421
	57,5	1,74	0,459				
58-64				0,033	2	1,188	0,350
	64,5	2,41	0,492				
Jumlah							6,065

Berdasarkan tabel di atas, diperoleh $X^2_{hitung} = 6,065$. Dalam tabel statistik, untuk X^2 taraf signifikan $\alpha = 0,05$ diperoleh $X^2_{tabel} = 11,1$. Karena diperoleh nilai $X^2_{hitung} < X^2_{tabel} = 6,065 < 11,1$ dengan $dk = k - 1$ pada taraf signifikan $\alpha = 0,05$, maka dapat dikatakan bahwa H_0 diterima atau data *pretest* kelas kontrol berdistribusi normal.

4) *Posttest* Kelas Kontrol

Pengujian normalitas pertama dilakukan pada hasil *posttest* kelas kontrol. Taraf signifikan yang ditetapkan sebelumnya adalah 0,05 dengan derajat kebebasan $dk = k - 1$. Hasilnya dapat dilihat dari tabel berikut:

Tabel 4.19
Uji Normalitas Hasil *Posttest* Kelas Kontrol

Kelas Interval	Batas Kelas	Z Batas Kelas	Z Tabel	Selisih Z Tabel	f_0	f_h	$\frac{(f_0 - f_h)^2}{f_h}$
1	2	3	4	5	6	7	8
	62,5	-2,22	0,487				
63-65				0,036	3	1,296	2,240
	65,5	-1,65	0,451				
66-68				0,091	1	3,276	1,581
	68,5	-1,08	0,360				
69-71				0,165	9	5,94	1,576
	71,5	-0,51	0,195				
72-74				0,165	5	5,94	0,148
	74,5	0,04	0,016				
75-78				0,275	8	9,9	0,36
	78,5	0,81	0,291				
79-82				0,151	10	5,43	3,846
	82,5	1,57	0,442				
Jumlah							9,751

Berdasarkan tabel di atas, diperoleh $X^2_{hitung} = 9,751$. Dalam tabel statistik, untuk X^2 taraf signifikan $\alpha = 0,05$ diperoleh $X^2_{tabel} = 11,1$. Karena diperoleh nilai $X^2_{hitung} < X^2_{tabel} = 9,751 < 11,1$ dengan $dk = k - 1$ pada taraf signifikan $\alpha = 0,05$, maka dapat dikatakan bahwa H_0 diterima atau data *posttest* kelas kontrol berdistribusi normal.

b. Uji Homogenitas

Pengujian homogenitas dilakukan pada data hasil pretest dan posttest kedua sampel, yaitu pada kelas eksperimen dan kelas kontrol. Uji homogenitas dianalisis dengan menggunakan uji F sebagai berikut:

$$F_{hitung} = \frac{\text{Varians terbesar}}{\text{variens terkecil}}$$

Uji homogenitas dilakukan untuk mengetahui apakah sampel yang diambil berasal dari populasi yang sama atau tidak dengan cara melihat variansnya dari kelompok sampel identik atau tidak jika data tersebut homogen maka $F_{hitung} < F_{tabel}$. Adapun hipotesisnya sebagai berikut :

H_0 = Tidak terdapat perbedaaan antara varians 1 dan varians 2 (data bersifat homogen)

H_1 = Terdapat perbedaaan antara varians 1 dan varians 2 (data tidak bersifat homogen)

1. *Pretest* Kelas Eksperimen dan Kontrol

Pengujian homogenitas dilakukan berdasarkan varians *Pretest* kelas eksperimen 144,864 dan varians *Pretest* kelas kontrol 107,4499, sehingga diperoleh hasil sebagai berikut :

$$F = \frac{\text{Varians terbesar}}{\text{Varians terkecil}}$$

$$F = \frac{144,864}{107,499}$$

$$F = 1,347$$

Berdasarkan perhitungan diperoleh nilai $F_{hitung} = 1,347$ selanjutnya dibandingkan dengan F_{tabel} dengan dk pembilang = 2- 1= 1 dan dk penyebut 72 - 2 = 70 pada tara signifikan $\alpha = 0,05$ yaitu sebesar 3,98. Karena nilai $F_{hitung} < F_{tabel} = 1,347 < 3,98$ maka dapat disimpulkan bahwa H_0 diterima atau data *pretest* kelas eksperimen dan kontrol homogen.

2. *Posttest* Kelas Eksperimen dan Kontrol

Pengujian homogenitas dilakukan berdasarkan varians *Posttest* kelas eksperimen 27,336 dan varians *Posttest* kelas kontrol 27,6895 sehingga diperoleh hasil sebagai berikut :

$$F = \frac{\text{Varians terbesar}}{\text{Varians terkecil}}$$

$$F = \frac{27,689}{27,336}$$

$$F = 1,012$$

Berdasarkan perhitungan diperoleh nilai $F_{hitung} = 1,012$, selanjutnya dibandingkan dengan F_{tabel} dengan dk pembilang = 2- 1= 1 dan dk penyebut 72 - 2 = 70 pada tara signifikan $\alpha = 0,05$ yaitu sebesar 3,98. Karena nilai $F_{hitung} < F_{tabel} = 1,012 < 3,98$ maka dapat disimpulkan bahwa H_0 diterima atau data *posttest* kelas eksperimen dan kontrol homogen.

Berdasarkan pengujian asumsi dasar seperti uji normaitas dan homogenitas untuk syarat statistik parametric terpenuhi. Maka, dengan demikian statistic yang digunakan dalam analisis statistika inferensial adala parametric yaitu dengan menggunakan uji t.

c. Uji Hipotesis

Pengujian hipotesisi digunaan untuk mengetahui dugaan sementara yang dirumuskan dalam hipotesis penelitian menggunakan uji dua pihak dengan taraf signifikan $\alpha = 0,05$.

Pengujian hipotesis data tes kemampuan komunikasi matematis peserta didik dianalisis dengan menggunakan uji-t pada sampel independen (*Independent sampel t-test*). Adapun hipotesisnya yaitu:

$$H_0 : \mu_1 = \mu_2$$

$$H_1 : \mu_1 \neq \mu_2$$

H_0 : Tidak terdapat perbedaan rata-rata kemampuan komunikasi matematis siswa yang menggunakan model pembelajaran kooperatif tipe *Think Pair Share* (TPS) dan peserta didik yang tidak menggunakan model pembelajaran kooperatif tipe *Think Pair Share* (TPS)

H_1 : Terdapat perbedaan rata-rata kemampuan komunikasi matematis siswa yang menggunakan model kooperatif tipe *Think Pair Share* (TPS) dan peserta didik yang menggunakan model pembelajaran kooperatif tipe *Think Pair Share* (TPS).

Adapun rumus menentukan nilai uji statistik, yaitu :

$$t = \frac{\bar{x}_1 - \bar{x}_2}{\sqrt{\frac{(n_1 - 1)s_1^2 + (n_2 - 1)s_2^2}{n_1 + n_2 - 2} \left(\frac{1}{n_1} + \frac{1}{n_2} \right)}}$$

Berdasarkan data yang diperoleh yaitu :

$$n_1 = 32 \quad \bar{x}_1 = 36,5416 \quad s_1^2 = -6,807$$

$$n_2 = 32 \quad \bar{x}_2 = 34,777 \quad s_2^2 = -5,1038$$

$$t = \frac{36,5416 - 34,777}{\sqrt{\frac{(36 - 1) - 6,807 + (36 - 1) - 5,1038}{36 + 36 - 2} \left(\frac{1}{32} + \frac{1}{32} \right)}}$$

$$t = \frac{36,5416 - 34,777}{\sqrt{\frac{(35)(-6,807) + (35)(-5,1038)}{70} \left(\frac{2}{32} \right)}}$$

$$t = \frac{1,7636}{\sqrt{\frac{(-238,245) + (-178,633)}{70} \left(\frac{2}{32} \right)}}$$

$$t = \frac{1,7636}{\sqrt{\frac{-416,878}{70} \left(\frac{2}{32}\right)}}$$

$$t = \frac{1,7636}{\sqrt{\frac{833,756}{2240}}}$$

$$t = 2,8911$$

Dari pengolahan data di atas maka dapat diketahui $t_{hitung} = 2,8911$ dan t_{tabel} dengan $\alpha = 0,05$ dan $dk = 36 + 36 - 2 = 70$ adalah 1,66. Karena $t_{hitung} > t_{tabel}$ ($2,8911 > 1,66$) maka dapat disimpulkan bahwa H_0 ditolak, ini berarti bahwa terdapat perbedaan rata-rata antara kelas yang diajar menggunakan model pembelajaran kooperatif tipe TPS dan kelas yang diajar tanpa menggunakan model pembelajaran kooperatif tipe TPS terhadap kemampuan komunikasi matematis peserta didik di kelas VII SMP Negeri 2 Patalassang Kabupaten Gowa.

4. Efektivitas Penerapan Model Pembelajaran Kooperatif tipe *Think Pair Share* (TPS) terhadap Kemampuan Komunikasi Matematis Peserta Didik Kelas VII SMP Negeri 2 Patalassang Kabupaten Gowa.

Pada bagian ini digunakan untuk menjawab rumusan masalah yang keempat yaitu bagaimana efektivitas perbandingan kemampuan komunikasi matematis siswa kelas VII SMP Negeri 2 Patalassang dengan menggunakan model pembelajaran kooperatif tipe TPS dan tanpa menggunakan model pembelajaran tipe TPS. Setelah mengetahui ada tidaknya perbedaan antara kelas eksperimen dan kelas kontrol untuk mengetahui model pembelajaran yang efektif diterapkan maka digunakan rumus efisien relatif. Suatu penduga ($\hat{\theta}_1$) dikatakan efisien bagi parameternya (θ) apabila pendugaan tersebut memiliki varians yang

kecil. Apabila terdapat lebih dari satu pendugaan, maka pendugaan yang efisien adalah pendugaan yang memiliki varian besar. Dua buah pendugaan dapat dibandingkan efisiennya dengan menggunakan efisiensi relative (*relative efficiency*).

Telah diketahui dari perhitungan analisis deskriptif bahwa varians sampel kelas eksperimen $s_1^2 = 27,336$ dan varians sampel kelas kontrol $s_2^2 = 27,689$

Sehingga dapat diperoleh :

$$\begin{aligned} R(\hat{\theta}_2, \hat{\theta}_1) &= \frac{\text{Var } \hat{\theta}_1}{\text{Var } \hat{\theta}_2} \\ &= \frac{27,336}{27,689} \\ &= 0,987 \end{aligned}$$

Berdasarkan pengolahan data di atas diperoleh nilai $R < 1$, secara relatif $\hat{\theta}_1$ lebih efisien daripada $\hat{\theta}_2$. Artinya penerapan pembelajaran dengan menggunakan model pembelajaran kooperatif tipe TPS efektif dalam meningkatkan kemampuan komunikasi matematis peserta didik kelas VII SMP Negeri 2 Patalassang Kabupaten Gowa.

B. Pembahasan

Pada bagian ini akan dibahas hasil penelitian yang telah diperoleh. Jenis penelitian yang digunakan adalah *Quasi experimental* dengan desain penelitian yang digunakan *Non equivalent control group* yaitu di dua kelompok yakni kelompok eksperimen dan kelompok kontrol. Penelitian ini dilakukan dengan pemberian perlakuan yang berbeda pada dua kelompok tersebut, yaitu pada kelas eksperimen (kelas VII.1) yang diberi perlakuan dengan pembelajaran

menggunakan model pembelajaran kooperatif tipe *Think Pair Share* (TPS) dan kelas kontrol tanpa model pembelajaran kooperatif tipe *Think Pair Share* (TPS) (kelas VII.2) untuk mengetahui kemampuan komunikasi matematis peserta didik.

Setelah dilakukan *pretest* dan *posttest* dimana *pretest* yaitu kemampuan komunikasi matematis peserta didik pada mata pelajaran matematika sebelum diberikan perlakuan pada setiap kelompok dan *posttest* yaitu kemampuan komunikasi matematis peserta didik pada mata pelajaran matematika setelah diberikan perlakuan pada masing-masing kelompok. Perlakuan yang dimaksud adalah pembelajaran dengan menggunakan model pembelajaran kooperatif tipe *Think Pair Share* (TPS) pada peserta didik kelas VII.1 dan pembelajaran tanpa menggunakan model pembelajaran kooperatif tipe *Think Pair Share* (TPS) pada peserta didik kelas VII.2. Bentuk *pretest* dan *posttest* yang diberikan adalah *essay test*, untuk *pretest* sebanyak tiga butir soal dan untuk *posttest* sebanyak tiga butir soal.

Berdasarkan hasil analisis data pada kelas eksperimen, sebelum menerapkan model pembelajaran kooperatif tipe TPS maka terlebih dahulu dilakukan *pretest* pada peserta didik kelas VII.1 dengan rata-rata 41,75 dan kategori kemampuan komunikasi matematis peserta didik berada pada kategori rendah dengan persentase 47,22%. Setelah dilakukan *posttest* dengan rata-rata 78,2816 kategori kemampuan komunikasi matematis peserta didik berada pada kategori tinggi dengan persentase 66,67%. Hal tersebut terjadi karena dalam proses belajar mengajar siswa cenderung aktif karena pada kelas eksperimen diterapkan model pembelajaran kooperatif tipe TPS. Peserta didik dibagi menjadi

beberapa kelompok belajar yang terdiri atas empat orang setiap anggota kelompok. Setiap peserta didik memikirkan masalah masing-masing kemudian membentuk pasangan dalam kelompoknya dan mendiskusikan secara bersama dengan pasangannya kemudian kembali berkumpul dengan kelompoknya masing-masing. Proses pembelajaran lebih didominasi oleh peserta didik dari pada guru sehingga pembelajaran lebih menarik dan tidak membosankan. Pada saat diberikan kesempatan untuk mempersentasikan hasil diskusi dengan kelompoknya peserta didik antusias untuk mempersentasikan hasil kelompoknya dan kelompok lain memberikan masukan atau pertanyaan yang kurang dipahami.

Berdasarkan hasil analisis data yang telah dilakukan maka kemampuan komunikasi matematis secara tertulis adalah kemampuan dan keterampilan siswa dalam menggunakan kosa kata, notasi dan struktur matematika untuk menyatakan hubungan dan gagasan serta memahaminya dalam memecahkan masalah. Hal tersebut tertuang dalam model pembelajaran kooperatif tipe TPS.

Dalam TPS melalui tiga aktivitas utama yaitu *think, pair, share*. Pada tahap *think* diawali dengan kegiatan siswa memikirkan permasalahan yang diberikan secara sendiri-sendiri. Hal tersebut siswa harus aktif untuk memahami masalah, mengidentifikasi data yang dibutuhkan untuk memecahkan masalah dan menyatakan kedalam tulisan untuk didiskusikan kepada temannya.

Pada tahap *pair*, guru meminta kepada setiap anggota kelompok untuk membentuk anggota-anggotanya secara berpasangan. Setiap pasangan mendiskusikan hasil pemikiran individu. Melalui diskusi inilah siswa dapat bertukar ide dan melengkapi pengetahuannya dan meningkatkan pemahamannya

karena dengan adanya kegiatan diskusi yang dilakukan maka siswa dapat mengkonstruksi berbagai macam ide yang muncul dari kegiatan diskusi tersebut. Selanjutnya pada tahap *share* peserta didik diminta untuk menyampaikan hasil diskusinya kepada kelompok lain dengan mempersentasikan di depan kelas.

Berdasarkan hasil dari analisis data, sebelum menerapkan model pembelajaran kooperatif tipe TPS, kategori kemampuan komunikasi matematis peserta didik berada pada kategori rendah. Hal tersebut disebabkan karena sebagian peserta didik masih sulit untuk menemukan pokok-pokok permasalahan yang terdapat dalam soal yang diberikan. Karena kesulitannya dalam menemukan pokok-pokok permasalahan maka peserta didik sulit dalam menuliskan pemodelan matematikanya, juga terdapat siswa yang hanya sekedar menuliskan angka-angka tanpa mengetahui maksud dari setiap langkah-langkah penyelesaian soal tersebut. Setelah menerapkan model pembelajaran kooperatif tipe TPS kategori kemampuan komunikasi matematis peserta didik berada pada kategori tinggi. Hal tersebut disebabkan karena dengan menggunakan model pembelajaran kooperatif tipe TPS peserta didik secara aktif bekerja bersama mendiskusikan pokok-pokok permasalahan, memecahkan masalah dan mendiskusikan apa yang telah diperoleh dan secara aktif saling bertukar pikiran dengan siswa lainnya. Dengan adanya diskusi yang dilakukan maka peserta didik dapat menuliskan informasi dari masalah yang terdapat pada soal, dan mampu menuliskan notasi atau istilah matematika.

Berdasarkan langkah-langkah dari pembelajaran dengan model pembelajaran kooperatif tipe TPS membantu peserta didik untuk

mengembangkan kemampuan komunikasi matematisnya, terlebih bagi mereka yang mengalami kesulitan dalam mengomunikasikan ide matematika yang di pahami atau suatu permasalahan matematika yang sulit untuk dimengerti. Dengan adanya pembelajaran kooperatif tipe TPS siswa mengeluarkan gagasan yang dimiliki dan disampaikan kepada temannya tanpa ada rasa takut atau canggung. Sehingga menunjang peningkatan kemampuan komunikasi matematis pada siswa.

Berdasarkan hasil setelah dilakukan *pretest* dan *posttest* pada kelas kontrol dimana *pretest* kemampuan komunikasi matematis peserta didik pada mata pelajaran matematika dengan rata-rata 39,4166 berada pada kategori rendah dengan persentase 56,556%. dan kategori kemampuan komunikasi matematis pada saat telah dilakukan *posttest* dengan rata-rata 74,1944 berada pada kategori tinggi dengan persentase 86,111%. Hasil ini menunjukkan bahwa adanya peningkatan kemampuan komunikasi matematis pada kelas kontrol. Namun, siswa yang diajar tanpa menggunakan model pembelajaran kooperatif tipe TPS cenderung kurang aktif diandingkan dengan kelas eksperimen dalam proses pembelajaran hal tersebut disebabkan karena peserta didik hanya sebagian yang aktif dalam proses pembelajaran dan peserta didik yang tidak paham dengan materi pembelajaran lebih cenderung bersikap pasif. Apabila diberikan kesempatan untuk bertanya dan menjawab soal didepan kelas hanya sebagian yang bisa. Selain itu, proes pembelajaran hanya berpusat kepada guru. Guru menjelaskan materi pembelajaran kemudian dengan ceramah, kemudian memberikan tugas kepada peserta didik untuk dikerjakan secara individu.

Namun, sejalan dengan pembelajaran tersebut guru menarik perhatian peserta didik untuk aktif dalam proses pembelajaran dengan memberi imbalan kepada peserta didik yang mampu untuk mengerjakan atau menanggapi.

Pembelajaran tanpa menggunakan model kooperatif tipe TPS dapat membantu siswa untuk meningkatkan kemampuan komunikasi matematis yang dimiliki khususnya bagi mereka yang malu bertanya atau menanggapi apabila ada materi pembelajaran kurang dipahami.

Berdasarkan hasil analisis data dengan menggunakan uji *independent simple t-test* didapat bahwa $t_{hitung} > t_{tabel}$ ($2,8911 > 1,66$) maka terdapat perbedaan yang signifikan antara kelas yang menggunakan model pembelajaran kooperatif tipe TPS dan kelas yang tanpa menggunakan model pembelajaran kooperatif tipe TPS terhadap kemampuan komunikasi matematis peserta didik kelas VII SMP Negeri 2 Patalassang kabupaten Gowa. Dalam hal ini meskipun terdapat perbedaan dari kedua model pembelajaran tersebut namun semuanya memiliki peran yang dapat meningkatkan kemampuan komunikasi peserta didik. Karena tidak ada model pembelajaran yang terbaik tapi model pembelajaran yang baik adalah model pembelajaran yang sesuai dengan tujuan pembelajaran yang hendak dicapai. Karena disetiap model pembelajaran yang digunakan memiliki kelebihan dan kekurangan masing-masing.

Setelah mengetahui bahwa pembelajaran dengan model kooperatif tipe TPS dan tanpa menggunakan model TPS efektif dalam meningkatkan kemampuan komunikasi matematis peserta didik, maka peneliti membandingkan pembelajaran yang mana lebih efektif diantara keduanya dengan menggunakan

runum efesiensi relatif yaitu dengan membandingkan varians kelas eksperimen dan kelas kontrol. Berdasarkan hasil analisis, diperoleh bahwa model pembelajaran kooperatif tipe TPS lebih efektif dalam meningkatkan kemampuan komunikasi matematis peserta didik dibandingkan dengan tanpa menggunakan model pembelajaran TPS. Hal tersebut disebabkan oleh beberapa faktor seperti kemampuan peneliti dalam menguasai kelas berbeda, perbedaan aktivitas peserta didik dalam pembelajaran, sintaks dari pembelajaran yang berbeda dimana model pembelajaran kooperatif tipe TPS mengarahkan siswa untuk berpikir sendiri kemudian mendiskusikan dengan cara bekerja bersama dan membagikan hasil diskusinya. Namun tanpa menggunakan model kooperatif tipe TPS siswa hanya bekerja secara individu.

Penelitian ini didukung oleh penelitian terdahulu yang relevan seperti Rhoamat Atik Khasanah yang hasil penelitiannya kemampuan komunikasi peserta didik dengan model pembelajaran TPS dengan pendekatan kontekstual lebih baik dari pada model ekspositori. Sama halnya dengan Novita Silvany Palino yang hasil penelitiannya menyatakan model pembelajaran *Think Pair Share* dapat meningkatkan kemampuan komunikasi matematis siswa.

Setelah melakukan penelitian maka kedua model pembelajaran tersebut memiliki peran yang dapat meningkatkan kemampuan komunikais matematis peserta didik. Penerapkan model pembelajaran kooperatif tipe *Think Pair Share* (TPS) lebih efektif dari pada tanpa menerapkan model pembelajaran kooperatif tipe *Think Pair Share* (TPS) kelas VII SMP Negeri 2 Patalassang Kabupaten Gowa.

BAB V

PENUTUP

A. Kesimpulan

Berdasarkan hasil penelitian dan pembahasan sebelumnya,, maka diperoleh kesimpulan sebagai berikut:

1. Kemampuan komunikasi matematis peserta didik yang menggunakan model pembelajaran kooperatif tipe *Think Pair Share* (TPS) yaitu pada saat *pretest* adalah 47,222% pada kategori rendah, 44,445% pada kategori sedang dan 8,333% pada kategori tinggi. Sedangkan pada saat *posttest* adalah 66,667% pada kategori tinggi dan 33,333% pada kategori sangat tinggi.
2. Kemampuan komunikasi matematis peserta didik tanpa menggunakan model pembelajaran kooperatif tipe *Think Pair Share* (TPS) yaitu pada saat *pretest* adalah 55,556% pada kategori rendah, 44,444% pada kategori sedang. Sedangkan pada saat *posttest* adalah 86,111% pada kategori tinggi dan 13,889% pada kategori sangat tinggi.
3. Berdasarkan analisis diperoleh bahwa $t_{hitung} > t_{tabel}$ ($2,8911 > 1,66$) maka dapat disimpulkan bahwa H_0 ditolak, ini berarti bahwa terdapat perbedaan rata-rata antara kelas yang diajar menggunakan model pembelajaran kooperatif tipe *Think Pair Share* (TPS) dan kelas yang diajar tanpa menggunakan model pembelajaran kooperatif tipe *Think Pair Share* (TPS) terhadap kemampuan komunikasi matematis peserta didik di kelas VII SMP Negeri 2 Patalassang Kabupaten Gowa.

4. Berdasarkan analisis diperoleh bahwa $R < 1$ ($0,987 < 1$) maka secara relatif $\hat{\theta}_1$ lebih efisien daripada $\hat{\theta}_2$. Berarti bahwa pembelajaran dengan menggunakan model kooperatif tipe *Think Pair Share* (TPS) lebih efektif dalam meningkatkan kemampuan komunikasi matematis peserta didik kelas VII SMP Negeri 2 Patalassang Kabupaten Gowa.

B. Saran

Setelah melakukan penelitian ini, terdapat beberapa saran yang dapat diberikan oleh penulih, yaitu:

1. Kepada guru matematika SMP Negeri 2 Patalassang agar dalam pembelajaran matematika disarankan untuk mengajar menggunakan model pembelajaran yang dapat meningkatkan kemampuan komunikasi matematis peserta didik.
2. Kepada penentu kebijakan pada bidang pendidikan agar hasil penelitian ini dijadikan bahan pertimbangan dalam rangka meningkatkan mutu pendidikan SMP Negeri 2 Patalassang.
3. Kepada peneliti selanjutnya, diharapkan untuk mengembangkan penelitian ini agar siswa lebih mudah memahami materi yang diajarkan sehingga kemampuan komunikais matematis siswa semakin meningkat.

DAFTAR PUSTAKA

- Akbar, Purnomo Setiady, dkk. *Pengantar Statistika*. Cet I ; Jakarta. PT. Bumi Aksara, 2006.
- Departemen Agama Republik Indonesia. *Al-Qur'an dan Terjemahannya*. Bandung : CV Penerbit Jumanatul Ali-Art, 2004.
- Hartono. *Analisis Item Instrumen*. Cet. I; Pekanbaru Riau: ZanafaPublishing, 2015).
- Hasan, M.Iqbal . *Pokok-pokok Materi Statistik 2 (Statistik Inferensial)*, Edisi 2. Jakarta: PT Bumi Aksara, 2012.
- Huda, Miftahul. *Cooperative Learning*. Yogyakarta: Pustaka Pelajar, 2011.
- Khasanah, Rhoemat Atuk Nurul, dkk, “Kefektivitas Penerapan Model Pembelajaran Think Pair Share Dengan Pendekatan Kontekstual Terhadap Kemampuan Komunikasi Matematis Pada Materi Statistika Kelas VII”, *Seminar Nasional Pendidikan, Sains dan Teknologi*. (2016).
- Lestari, Karunia Eka dan Mokhammad Ridwan Yudhanegara, *Penelitian Pendidikan Matematika*. Jakarta:Grasindo ,2005.
- Mallo, Nurulia Bakri, dkk, “Penerapan Model Pembelajaran Kooperatif Tipe Think Pair Share untuk Meningkatkan Hasil Belajar siswa Pada Materi Penjumlahan dan Pengurangan Bentuk Aljabar di Kelas VII SMP Negeri 12 Palu”, *Jurnal Elektronik Pendidikan Matematika Tadulako* 3, no.4 Juni (2016).
- Mania, Sitti. *Pengantar Evaluasi Pembelajaran*. Makassar: Alauddin University Press, 2012.
- National Council of Teachers of Mathematics, *Principles and Standart School for Mathematics*. Reston : NCTM, 2000.
- Nini, Wa Ode, dkk, “Evektifitas Penerapan Model Pembelajaran Kooperatif Think Pair Share terhadap Hasil Belajar Matematika Materi Pokok Statistika Pada Siswa Kelas IX SMP Negeri 2 Kendari”. *Jurnal Penelitian Pendidikan Matematika* 3 no.1 (Januari 2015).
- Nugraha, Dwi Yan, dkk. “The Infuence Of Cooperative Learning Modal Type *Think Pair Share* In Impriving Self Efficacy Of Student Junior High School On Mathematics Subjects”. *Journal Of Physics Conf.Series 1028* (2018).

- Nurulia, dkk. “Penerapan Model Pembelajaran Model Pembelajaran Kooperatif Think Pair Share untuk Meningkatkan Hasil Belajar Siswa Pada Materi Penjumlahan Dan Pengurangan Bentuk Aljabar Di Kelas VII SMP Negerai 12 Palu”. *Jurnal Elektronik Pendidikan Matematika Tadulako* 3 no 4 (Juni 2016).
- Palinno , Novita Silvany dkk, “Pengaruh penerapan pembelajaran kooperatif Tipe Think Pair Share Terhadap Kemampuan Komunikasi Matematik Siswa Kelas VIII SMP Negeri 5 Kendari” ,*Jurnal Penelitian Pendidikan Matematika* 3, no.1 (Januari 2015).
- Republik Indonesia. Undang-Undang RI No. 20 Tahun 2003 tentang *Sistem Pendidikan Nasional Beserta Penjelasannya*. Jakarta: Cemerlang, 2003.
- Shoimin, Aris. *68 Model Pembelajaran Inovatif dalam Kurikulum 2013*. Yogyakarta: Ar-Ruzz Media, 2016.
- Slavin, Robert E. *Cooperative Learning: Theory, Research and Practice (Cooperative Learning Teori, Riset dan Praktik*, terj. Narulita Yusron. Bandung: Nusa Media, 2005.
- Sudaryono. *Metode Penelitian Pendidikan*. Jakarta: Prenada Media Group, 2016.
- Sugiyono. *Metode Penelitian Kombinasi*. Bandung: Alfabeta, 2016.
- Tinungki, Maria Georgina, “The Role Of Cooperative Type Team Assisted Individualization TO Improve the Students’ Mathematics Communication Ability in the Subject of Probability Theory” , *Journal of Education and Practice* 6 No. 32 (2015).
- Tiro, Muhammad Arif. *Dasar-Dasar Statistika*. Makassar: Andira Publisher, 2016.
- Triwiyanto, Teguh. *Pengantar Pendidikan*. Jakarta: Bumi Aksara, 2017.
- Usman, Husaini dan Purnomo Setiady Akbar, *Pengantar Statistika*. Cet. I; Jakarta: PT Bumi Aksara, 2006.
- Widoyoko, Eko Putra. *Evaluasi Program Pembelajaran*. Yogyakarta: Pustaka Pelajar, 2013.
- Yuli, Fitriana, Efektivitas Pembelajaran Sainifik dengan Model Pembelajaran Kooperatif Tipe Two Stay-Two Stray (TS-TS) dan Think Pair Square (TPS) Ditinjau dari Kemampuan Komunikasi Matematis Peserta Didik

Kelas VII SMP”, *Skripsi* (Yogyakarta : Fak.Matematika dan Ilmu Pengetahuan Alam Universitas Negeri Yogyakarta).

Yusuf, Muri. *Metode Penelitian Kuantitatif, Kualitatif, dan Penelitian Gabungan* . Jakarta: Kencana 2016.



RIWAYAT HIDUP



Ayu Lestari yang sering di sapa Ayu lahir di Bila, 10 Oktober 1997 Kabupaten Bone. Peneliti anak kedua dari empat bersaudara. Pasangan dari Nurdin. P dan Maningka. Peneliti menyelesaikan pendidikan di sekolah dasar di SDN 127 Bila Kec. Amali Kab. Bone. Pada tahun 2009. Pada tahun yang sama peneliti melanjutkan pendidikan di SMP Negeri 2 Amali Kab. Bone dan selesai pada tahun 2012. Kemudian peneliti melanjutkan pendidikan di MAN 1 Soppeng dan selesai pada tahun 2015. Pada tahun 2015 peneliti melanjutkan pendidikan di perguruan tinggi negeri, tepatnya di Universitas Islam Negeri (UIN) Alauddin Makassar, Fakultas Tarbiyah dan Keguruan pada jurusan Pendidikan Matematika.

