

**KAJIAN ETNOMEDISIN PADA MASYARAKAT DI DESA  
BENTENG GAJAH KECAMATAN TOMPO BULU  
KABUPATEN MAROS**



UNIVERSITAS ISLAM NEGERI  
**ALAUDDIN**  
M A K A S S A R

Skripsi

Diajukan untuk Memenuhi Salah Satu Syarat Meraih Gelar Sarjana Sains  
Jurusan Biologi pada Fakultas Sains Dan Teknologi  
UIN A lauddin Makassar

Oleh:

**IKA RINI PUSPITA**

**60300115057**

FAKULTAS SAINS DAN TEKNOLOGI  
**UNIVERSITAS ISLAM NEGERI ALAUDDIN MAKASSAR**

2019

## PERNYATAAN KEASLIAN SKRIPSI


Mahasiswa yang bertanda tangan di bawah ini:

Nama : Ika Rini Puspita  
NIM : 60300115057  
Tempat/Tgl. Lahir : Macinna 20 Juli 1996  
Jur/Prodi : Biologi  
Fakultas : Sains dan Teknologi  
Alamat : Desa Je'nemadinging Kec. Pattallassang Kab. Gowa Dusun  
Macinna RT 01 RW 01.  
Judul : Kajian Etnomedisin Pada Masyarakat Di Desa Benteng  
Gajah Kecamatan Tompo Bulu Kabupaten Maros

Menyatakan dengan sesungguhnya dan penuh kesadaran bahwa skripsi ini benar adalah hasil karya sendiri. Jika di kemudian hari terbukti bahwa ia merupakan duplikat, tiruan, plagiat, atau dibuat oleh orang lain, sebagian atau seluruhnya, maka skripsi dan gelar yang diperoleh karenanya batal demi hukum.

Makassar, 2019

Penyusun



Ika Rini Puspita


NIM: 6030011507

## PERSETUJUAN PEMBIMBING

Pembimbing penulisan proposal skripsi Saudara **Ika Rini Puspita** NIM: 60300115057, mahasiswa Jurusan Biologi pada Fakultas Sains dan Teknologi UIN Alauddin Makassar, setelah meneliti dan mengoreksi dengan saksama skripsi berjudul “Kajian Etnomedisin Pada Masyarakat Di Desa Benteng Gajah Kecamatan Tompo Bulu Kabupaten Maros”, memandang bahwa skripsi tersebut telah memenuhi syarat ilmiah dan dapat disetujui untuk diajukan ke sidang *Munaqasyah*.

Demikian persetujuan ini diberikan untuk proses lebih lanjut.

Gowa, 26 Agustus 2019



Hasyimuddin, S.Si., M.Si.  
Pembimbing II



Dr. Mashuri Masri, S.Si., M.Kes  
Pembimbing I

UNIVERSITAS ISLAM NEGERI  
**ALAUDDIN**  
M A K A S S A R

## PENGESAHAN SKRIPSI

Skripsi yang berjudul, "Kajian Etnomedisin Pada Masyarakat Di Desa Benteng Gajah Kecamatan Tompo Bulu Kabupaten Maros", yang disusun oleh Ika Rini Puspita, NIM: 60300115057, mahasiswa Jurusan Biologi pada Fakultas Sains dan Teknologi UIN Alauddin Makassar, telah diuji dan dipertahankan dalam sidang *munaqasyah* yang diselenggarakan pada 23 Agustus 2019 M hari Jum'at bertepatan dengan 22 Dzulhijjah 1440 H dinyatakan telah dapat diterima sebagai salah satu syarat untuk memperoleh gelar Sarjana dalam Ilmu Sains dan Teknologi, Jurusan Biologi (dengan beberapa perbaikan).

Gowa, 26 Agustus 2019  
25 Dzulhijjah 1440 H

### DEWAN PENGUJI:

Ketua : Dr. M. Thahir Maloko, M.Hi (.....)

Sekretaris : Ar. Syarif Hidayat., S.Si., M. Kes (.....)

Munaqisy I : Eka Sukmawaty, S.Si., M.Si (.....)

Munaqisy II : Wahyuddin Halim, Ph.D (.....)

Pembimbing I : Dr. Mashuri Masri, S.Si., M.Kes (.....)

Pembimbing II: Hasyimuddin, S.Si., M.Si. (.....)

Diketahui oleh:

Dekan Fakultas Sains dan Teknologi  
UIN Alauddin Makassar,

Prof. Dr. Muhammad Halifah Mustami., M.Pd  
NIM. 197104122000031001

## PENGESAHAN SKRIPSI

Skripsi yang berjudul, "Kajian Etnomedisin Pada Masyarakat Di Desa Benteng Gajah Kecamatan Tompo Bulu Kabupaten Maros", yang disusun oleh Ika Rini Puspita, NIM: 60300115057, mahasiswa Jurusan Biologi pada Fakultas Sains dan Teknologi UIN Alauddin Makassar, telah diuji dan dipertahankan dalam sidang *munaqasyah* yang diselenggarakan pada 23 Agustus 2019 M hari Jum'at bertepatan dengan 22 Dzulhijjah 1440 H dinyatakan telah dapat diterima sebagai salah satu syarat untuk memperoleh gelar Sarjana dalam Ilmu Sains dan Teknologi, Jurusan Biologi (dengan beberapa perbaikan).

Gowa, 26 Agustus 2019  
25 Dzulhijjah 1440 H

### DEWAN PENGUJI:

Ketua : Dr. M. Thahir Maloko, M.Hi (.....)

Sekretaris : Ar. Syarif Hidayat., S.Si., M. Kes (.....)

Munaqisy I : Eka Sukmawaty, S.Si., M.Si (.....)


Munaqisy II : Wahyuddin Halim, Ph.D (.....)

Pembimbing I : Dr. Mashuri Masri, S.Si., M.Kes (.....)

Pembimbing II: Hasyimuddin, S.Si., M.Si. (.....)

Diketahui oleh:

Dekan Fakultas Sains dan Teknologi  
UIN Alauddin Makassar,

  
Prof. Dr. Muhammad Halifah Mustami., M.Pd  
NIP. 197104122000031001

## KATA PENGANTAR

بِسْمِ اللَّهِ الرَّحْمَنِ الرَّحِيمِ

*Assalamu'alaikum Warahmatullahi Wabarakatuh.*

Segala puji milik Allah swt. atas rahmat dan hidayah-Nya yang telah dilimpahkan, sehingga skripsi yang berjudul “Kajian Etnomedisin Pada Masyarakat Di Desa Benteng Gajah Kecamatan Tompo Bulu Kabupaten Maros” dapat selesai. Sholawat serta salam tetap tercurah kepada nabi besar kita Nabi Muhammad Saw. Sang revolusioner sejati yang mampu membawa Islam sampai ke tengah-tengah kita, juga sebagai suri tauladan kita dalam menjalankan aktivitas di bumi Allah swt.

Sebuah persembahan dan sembah sujud serta terima kasih penulis persembahkan kepada Ayahanda **Abdullah Nyikko** dan Almarhum Ibunda **Sumarni** dan juga ibu saya yaitu **Hasniati** yang telah mencurahkan seluruh kasih sayangnya, juga berkorban waktu, perasaan dan bekerja keras sepenuh hati membesarkan penulis hingga dapat menyelesaikan pendidikan pada bangku kuliah sehingga penulis meraih gelar Sarjana strata satu (S1).

Penulis menyadari bahwa skripsi ini dapat selesai berkat dukungan dari berbagai pihak dengan penuh keikhlasan dan ketulusan hati. Untuk ini pada kesempatan ini pula, penulis menyampaikan ucapan terima kasih kepada :

1. Prof. Hamdan Juhannis. MA., Ph.D selaku rektor UIN Alauddin Makassar yang telah memberikan kebijakan-kebijakan demi membangun UIN Alauddin Makassar agar lebih berkualitas sehingga dapat bersaing dengan perguruan tinggi lainnya.
2. Prof. Dr. Muhammad Halifah Mustami., M.Pd. sebagai Dekan Fakultas Sains Dan Teknologi UIN Alauddin Makassar beserta Pembantu dekan I, pembantu dekan II, dan pembantu dekan III dan seluruh staf administrasi yang telah memberikan berbagai fasilitas kepada kami selama masa pendidikan.
3. Dr. Mashuri Masri, S.Si., M.Kes, sebagai ketua Jurusan Biologi Fakultas Sains Dan Teknologi sekaligus sebagai pembimbing skripsi saya. Saya ucapkan terima kasih atas masukan serta bimbingan yang diberikan kepada penulis sehingga dapat menyelesaikan skripsi ini.
4. Hasyimuddin, S.Si., M.Si, Selaku Sekretaris Jurusan Biologi Fakultas Sains Dan Teknologi sekaligus sebagai pembimbing skripsi saya. Saya ucapkan terima kasih atas masukan serta bimbingan yang diberikan kepada penulis sehingga dapat menyelesaikan skripsi ini.
5. Eka Sukmawaty, S.Si., M.Si sebagai pembimbing Akademik (PA), penguji skripsi juga sebagai guru saya di luar kampus. Penulis merasa, bahwa ucapan terima kasih ini belum cukup atas apa-apa yang beliau sudah berikan atas saya. Sekali lagi terima kasih atas masukan dan kritikan membangun yang diberikan kepada penulis sehingga dapat menyelesaikan skripsi ini.

6. Wahyudin Halim. Ph.D sebagai penguji agama saya, terima kasih atas masukan dan kritikan membangun yang diberikan kepada penulis sehingga dapat menyelesaikan skripsi ini.
7. (Dr. Hafsan, S.Si., M.Pd, St. Aisyah Sijid, S.Si., M.pd, Ulfa triyani, S.Si.,M.Pd, Ar. Syarif Hidayat, S.Si.,M.Kes. Isna Rasdiana Azis, S.Si.,M,Sc, dan Zulkarnain S.Si.,M.Kes) Dosen Jurusan Biologi Fakultas Sains dan Teknologi yang telah banyak memberikan ilmu kepada penulis, sehingga penulis bisa menyelesaikan skripsi ini.
8. Seluruh Keluarga Besar Jurusan Biologi Serta Staf Jurusan Biologi Kak' Ati' Fakultas Sains dan Teknologi yang telah memberi banyak arahan serta semangat pada penulis dalam menyusun skripsi.
9. Keluarga besar penulis (Nenek Aisyah dan Kakek Ahmad, Mawar, Risal, Wahyu, Kak Rusma, Mila) tercinta yang tiada henti menguatkan, mendoakan, memotivasi, dan memberikan arahan kepada penulis sehingga penulis bisa berada situasi dan kondisi sekarang.
10. Teman-teman Impul5, (Biologi Angkatan 2015) Terkhusus Irma, Ayya, Irmawati yang telah menjadi teman perjuangan dalam menggali ilmu pada jurusan Biologi di Universitas Islam Negeri Alauddin Makassar.
11. Teman-teman KKN Angkatan 60 Kec. Turatea Jenepono Desa bontomate'ne, terkhusus teman posko penulis dan Ibu sebagai pengganti orang tua penulis selama KKN.



12. Keluarga kepenulisan, FLP Ranting UIN Alauddin Makassar terima kasih juga karena sudah memberi semangat dan cinta dalam hal literasi.
13. Teman waktu PKL di Balit Maros, utamanya buat teman kamar (Suces, Yulai, Baday dan Afni) Terima kasih karena sudah menginspirasi dan mendorong penulis untuk menyelesaikan skripsi ini.
14. Serta Teman-teman yang lainnya yang tidak sempat penulis sampaikan satu persatu. Terima kasih atas semangat yang telah kalian berikan kepada penulis sehingga dapat menyelesaikan skripsi ini. tanpa bantuan kalian penulis tidak yakin akan mampu menyelesaikan skripsi tersebut. Penulis mengucapkan banyak terima kasih dan penghargaan yang setinggi-tingginya semoga menjadi ibadah dana mal jariyah untuk kita semua. Aamiin.

Penulis menyadari bahwa skripsi ini masih jauh dari kesempurnaan baik dari segi bahasa, maupun dari segi sitematika penulisan. Oleh karena itu, kritik dan saran yang bersifat membangun senantiasa penulis harapkan guna penyempurnaan skripsi ini. Demikian penulis harapkan semoga skripsi ini dapat bermanfaat untuk banyak orang, sehingga dapat menjadi amal jariyah untuk penulis. Aamiin.

Makassar, Agustus 2019

Penulis,

**Ika Rini Puspita**

**NIM: 60300115057**

## DAFTAR ISI

HALAMAN JUDUL.....	i
PERNYATAAN KEASLIAN SKRIPSI.....	.ii
PERSETUJUAN PEMBIMBING.....	.iii
PENGESAHAN.....	.iv
KATA PENGANTAR .....	v
DAFTAR ISI.....	vi
DAFTAR TABEL.....	vii
DAFTAR GAMBAR .....	viii
ABSTRAK .....	x
ABSTRACK .....	.xi
BAB I PENDAHULUAN.....	1
A. Latar Belakang.....	1
B. Rumusan Masalah.....	4
C. Ruang Lingkup Penelitian.....	4
D. Kajian Pustaka.....	5
E. Tujuan Penelitian.....	8
F. Manfaat Penelitian.....	8
BAB II TINJAUAN TEORITIS.....	9
A. Pandangan Islam Tentang Tumbuhan .....	9
B. Tinjauan Umum Tentang Etnomedisin .....	13
C. Tinjauan umum Tentang Desa Benteng Gajah Kecamatan Tompo Bulu Kabupaten Maros.....	17
D. Tinjauan umum Tentang Senyawa Aktif Tumbuhan Obat.....	21
E. Kerangka Fikir .....	24
BAB III METODOLOGI PENELITIAN.....	25
A. Jenis dan Pendekatan Penelitian .....	25
B. Waktu dan lokasi penelitian.....	25
C. Populasi dan Sampel.....	25
D. Variabel Penelitian .....	25
E. Defenisi Operasional Variabel.....	26
F. Metode pengumpulan data .....	26
G. Instrumen Penelitian.....	27
H. Prosedur Penelitian.....	.27
I. Teknik Analisis Data .....	.28
 BAB IV <u>HASIL PENELITIAN DAN PEMBAHASAN</u> .....	 29

A. Hasil Penelitian.....	29
B. Pembahasan .....	37
BAB V PENUTUP.....	95
A. Kesimpulan.....	95
B. Saran .....	96
DAFTAR PUSTAKA .....	97
LAMPIRAN-LAMPIRAN.....	107
DAFTAR RIWAYAT HIDUP	



**DAFTAR TABEL**

Tabel 2.1.	Jumlah penduduk Desa Benteng Gajah Kecamatan Tompo Bulu Kabupaten Maros	18
Tabel 2.2.	Daftar Dusun Desa Benteng Gajah Kecamatan Tompo Bulu Kabupaten Maros	19
Tabel 4.1	Jenis tumbuhan obat Desa Benteng Gajah	29

## DAFTAR GAMBAR

Gambar 2.1. Peta Luas wilayah kecamatan Tompo Bulu Kabupaten Maros .....	19
Gambar 2.2. Dena Desa Benteng Gajah kecamatan Tompo Bulu Kabupaten Maros .....	20
Gambar 4.1. Bagian-Bagian tanaman yang Dimanfaatkan Sebagai Bahan Pengobatan .....	34
Gambar 4.2. Cara Memperoleh Tumbuhan Obat .....	35
Gambar 4.3. Cara mengolah Tumbuhan Obat di Desa Benteng Gajah Kecamatan Tompo Bulu Kabupaten Maros .....	36

## ABSTRAK

**Nama** : IKA RINI PUSPITA

**NIM** : 60300115057

**Judul Skripsi** : **Kajian Etnomedisin Pada Masyarakat Di Desa Benteng Gajah Kecamatan Tompo Bulu Kabupaten Maros**

---

Etnomedisin merupakan studi tentang persepsi dan konsepsi masyarakat lokal dalam memahami kesehatan atau ilmu yang mempelajari sistem medis etnis tradisional, dalam hal ini memanfaatkan tumbuhan sebagai obat. Indonesia merupakan salah satu negara *megabiodiversity* terbesar di dunia yang kaya akan sumber daya hayati. Salah satunya tumbuh-tumbuhan yang digunakan sebagai bahan pangan, obat-obatan dan lain-lain. Penelitian ini bertujuan untuk mengetahui jenis tumbuhan yang digunakan, bagaimana cara pemanfaatan tumbuhan obat tradisional pada masyarakat di Desa Benteng Gajah Kecamatan Tompo Bulu Kabupaten Maros. Jenis penelitian ini yaitu kualitatif bersifat deskriptif dengan pendekatan secara *Purposive Sampling*. Metode pengumpulan data dilakukan dengan wawancara mendalam (*in-depth interview*), observasi (pengamatan) dan hidup bersama (*living together*) dan dokumentasi berupa video atau rekaman serta penelusuran referensi. Hasil penelitian menunjukkan bahwa di Desa Benteng Gajah Kecamatan Tompo Bulu Kabupaten Maros, tanaman obat yang dimanfaatkan yaitu 24 spesies. Cara pengolahan tumbuhan obat dengan di rebus, di oleskan, di remas dan di hancurkan.

Kata kunci: Etnomedisin, Masyarakat Desa Benteng Gajah Kabupaten. Maros.

## ABSTRACT

**Name : IKA RINI PUSPITA**  
**NIM : 60300115057**  
**Thesis Title : Ethnomedicin Study on Communities in Benteng Gajah Village,  
Tompo Bulu District, Maros Regency.**

---

Ethnomedicin is a study of the perception and conception of local communities in understanding health or science that studies traditional ethnic medical systems, in this case utilizing plants as medicine. Indonesia is one of the largest megabiodiversity countries in the world that is rich in biological resources. One of them is plants that are used as food, medicine and others. This study aims to determine the types of plants used, how to use traditional medicinal plants in the community in Benteng Gajah Village, Tompo Bulu District, Maros Regency. This type of research is descriptive qualitative with a technical approach carried out by Purposive Sampling. Methods of data collection are done by in-depth interviews (in-depth interviews), observations (observations) and living together (living together) and documentation in the form of videos or recordings and reference tracing. The results showed that in Benteng Gajah Village, Tompo Bulu District, Maros Regency, medicinal plants utilized were 24 species. Method of processing medicinal plants by boiling, applying, kneading and destroying.

Keywords: Etnomedicin, Benteng Gajah Village Community. Maros

## BAB I PENDAHULUAN

### A. Latar Belakang

Segala sesuatu yang diciptakan oleh Pencipta di muka bumi ini, baik yang hidup maupun benda mati semuanya memiliki manfaat dan mudaratnya masing-masing. Salah satunya tumbuhan, yang mengandung banyak manfaat bagi kelangsungan hidup manusia. Seorang Muslim, kegiatan yang dapat dilakukan untuk pengembangan obat tradisional di Indonesia adalah dengan menggali bahan-bahan alam yang telah disebutkan dalam al-Qur'an dan hadist seperti kurma, jintan hitam, madu, zaitun, jahe dan beberapa jenis lainnya, sehingga dapat dijadikan sebagai obat. Sebagaimana penjelasan Allah swt. dalam QS. An-Naba'/78: 14-15, Allah swt. berfirman:

وَأَنْزَلْنَا مِنَ الْمُعْصِرَاتِ مَاءً ثَجَّاجًا ۚ لِنُخْرِجَ بِهِ حَبًّا وَنَبَاتًا

Terjemahnya:

“Dan Kami turunkan dari awan air yang banyak bercurah, supaya Kami tumbuhkan dengan air itu biji-bijian dan tumbuh-tumbuhan” (Departemen Agama al-Qur'an dan Terjemahan).

Dalam al-Qur'an Allah berfirman dalam QS. An-Naba'/78: 14-15 yakni, dengan air hujan itu maka ditumbuhkan biji-bijian dan tumbuh-tumbuhan. Serta, kebun lebat yang bermanfaat serta penuh berkah bagi ummat manusia dan binatang



ternak. Tumbuh-tumbuhan hijau yang bisa dimakan ketika masih basah, pada kebun-kebun itu ditanam beraneka ragam dengan warna serta rasa dan aroma yang berbeda-beda (Muhammad, 2004).

Dalam penafsiran Tafsir Ibnu Katsir pada QS. An-Naba/78 ayat 14-15 yaitu, Allah swt. telah menjelaskan bahwa sesungguhnya Dia telah menciptakan makhluk-Nya dengan sebaik-baik ciptaan-Nya. Seperti pengaturan turunnya hujan secara berkala, sehingga dapat menumbuhkan tumbuh-tumbuhan yang ternyata sangat berguna bagi kelangsungan hidup manusia seperti dapat dikonsumsi dan dimanfaatkan sebagai obat-obatan dan lain-lain.

Menurut Silalahi (2016) Indonesia memiliki sekitar 25.000-30.000 spesies tumbuhan dan dihuni sekitar 300-700 etnis. Etnis-etnis tersebut memafaatkan untuk berbagai tujuan, salah satunya untuk tujuan pengobatan. Pemanfaatan tumbuhan sebagai bahan obat sebagian besar diwariskan secara lisan sehingga rentan terdegradasi penambahan dan pengurangan sebuah informasi tergantung dari kepentingan manusia. Sedangkan menurut Darsini (2013) dalam jurnalnya bahwa penggunaan obat tradisional masih terus dilakukan, salah satunya dengan memanfaatkan tumbuhan sebagai obat. Seperti dapat menghilangkan rasa sakit, meningkatkan daya tahan tubuh, membunuh bibit penyakit dan memperbaiki organ yang rusak seperti ginjal, jantung, paru-paru dan lain-lain.

Menurut Adfa (2005), bagian tanaman yang biasa digunakan sebagai obat yaitu berupa akar, kulit batang, kayu, daun, bunga dan bijinya. Tumbuhan yang berkhasiat obat dianggap tidak memiliki efek samping yang membahayakan.

Sehingga mengakibatkan turunnya daya beli masyarakat terhadap obat-obatan modern karena harganya relatif lebih mahal dibanding obat pada umumnya.

Perkembangan tumbuhan obat hingga saat ini beberapa belum diinventarisir dan didokumentasikan dengan baik, sehingga pemakaian tumbuhan sebagai obat tidak berkembang sebagaimana mestinya. Terkhusus di Desa Benteng Gajah Kecamatan Tompo Bulu Kabupaten Maros. Inventarisasi jenis tumbuhan obat, cara memperoleh dan bagaimana mengolah tumbuhan menjadi obat. Sehingga penelitian ini diharapkan dapat mengungkap pengetahuan masyarakat dalam memanfaatkan tumbuhan sebagai obat tradisional, serta mengetahui kandungan (zat) apa yang dimiliki tumbuhan tersebut dengan menggantinya dari sumber penelitian terdahulu dalam hal ini jurnal atau skripsi.

Berdasarkan studi pendahuluan yang dilakukan di Desa Benteng Gajah Kecamatan Tompo Bulu Kabupaten Maros dengan mengambil 15 responden dari masyarakat setempat. Didapatkan bahwa budaya pengobatan tradisional, masih banyak diminati sebagai alternatif penyembuhan penyakit. Sehingga masyarakat lebih cenderung menggunakan obat tradisional dibanding pengobatan pada umumnya. Beberapa alasan masyarakat memilih pengobatan tradisional (menggunakan tumbuhan sebagai obat) yaitu efek yang diberikan tumbuhan tersebut relatif cepat, keyakinan masyarakat, kebiasaan yang lahir dari nenek moyang, mudah ditemukan, dan harganya terjangkau. Selain itu, sebagian masyarakat alergi dengan obat-obatan kimia, dan pelayanan kesehatan (rumah sakit dan puskesmas) sangat minim dan kurang, jikalau pun ada mobilisasi ke lokasi cukup jauh.

Berdasarkan latar belakang tersebut maka muncul pertanyaan tumbuhan apa yang dimanfaatkan masyarakat di Desa Benteng Gajah Kecamatan Tompo Bulu Kabupaten Maros, serta bagaimana pengolahannya. Sehingga tumbuhan tersebut dapat berfungsi sebagai obat. Dengan ini, penulis tertarik untuk mencari tahu jenis-jenis tumbuhan apa saja yang dimanfaatkan sebagai obat, dan kandungan (zat) apa yang dimiliki tumbuhan tersebut sehingga dapat berfungsi sebagai obat dengan, mencarinya informasi dalam penelitian sebelumnya. Serta, apa yang menjadi alasan masyarakat di Desa Benteng Gajah Kecamatan Tompo Bulu Kabupaten Maros lebih tertarik pengobatan tradisional dibanding pengobatan pada umumnya.

### **B. Rumusan Masalah**

Berdasarkan latar belakang tersebut maka dapat dirumuskan masalah yaitu:

1. Jenis tumbuhan apa yang digunakan sebagai obat pada masyarakat di Desa Benteng Gajah Kecamatan Tompo Bulu Kabupaten Maros?
2. Bagaimana cara memanfaatkan tumbuhan obat pada masyarakat di Desa Benteng Gajah Kecamatan Tompo Bulu Kabupaten Maros?

### **C. Ruang Lingkup Penelitian**

Penelitian ini dibatasi hanya untuk mengetahui tanaman apa yang digunakan masyarakat sebagai obat tradisional di Desa Benteng Gajah Kecamatan Tompo Bulu Kabupaten Maros dalam kesehariannya. Serta jenis-jenis tanaman apa yang digunakan dalam pengobatan tradisional serta bagaimana cara pengolahan tanaman

tersebut. Serta kandungan (zat) apa yang dimiliki tumbuhan tersebut sehingga dapat berfungsi sebagai obat. Adapun penelitian ini menggunakan teknik *Purposive Sampling* yang dilaksanakan pada Bulan Januari-Maret 2019.

#### **D. Kajian Pustaka**

1. Penelitian sejenis pernah dilakukan oleh Mustaqim (2018) Etnomedisin Tumbuhan obat oleh Subetnik Batak Phakpak di Desa Surung Mersada, Kabupaten Phakpak Bharat, Sumatera Utara. Tujuan penelitian ini adalah untuk mendokumentasikan tumbuhan obat dimanfaatkan oleh sub-etnis Batak Phakpak dan mengetahui *usu value* (UV) dan *indeks cultural significance* (ICS) Tumbuhan obat Sumatera Utara. Adapun metode yang digunakan adalah wawancara dan observasi. Hasil penelitian menunjukkan bahwa sub-etnis Batak di Desa Surung Mersad memanfaatkan sebanyak 128 spesies tumbuhan obat yang berasal dari 102 genus, dan 51 famili. Untuk mengatasi 24 jenis penyakit.
2. Penelitian sejenis pernah dilakukan oleh Husain (2015) dalam skripsinya yang berjudul “studi etnobotani dan identifikasi tumbuhan berkhasiat obat berbasis pengetahuan lokal di Kabupaten Enrekang”. Tujuan penelitian ini adalah untuk mengetahui jenis tumbuhan obat dan cara identifikasi tumbuhan yang digunakan oleh *sanro* di kabupaten Enrekang. Adapun metode yang digunakan adalah metode survey, yang dilakukan dengan mencari informasi dari masyarakat menggunakan metode *snowball sampling*. *Snowball sampling* artinya pengumpulan data yang diperoleh dari suatu sumber inti yang dapat bercabang

menjadi beberapa sumber informasi. Informan ditentukan berdasarkan keterangan dari tokoh masyarakat adat, kepala suku, kepala desa, kepala kampung, dan sumber terpercaya lainnya yang mengetahui hal-hal yang berkaitan erat dengan kegiatan yang akan dilaksanakan. Hasil penelitian menunjukkan terdapat dua puluh tujuh koleksi tumbuhan obat yang digunakan oleh *sanro* untuk mengobati pasien diantaranya: kunyit hitam, kunyit kuning, bambu kuning, kemiri, delima, pisang kepok, kayu manis, jambu biji, sirih, belimbing, paria, bawang putih, sirsak, pepaya, binahong, ketapang, kaca piring, kelapa, alang-alang, kapuk randu, gula aren, jahe, kayu jawa, durian, bawang merah cempa, dan pohon gantungan.

3. Penelitian sejenis pernah dilakukan oleh Bawoleh (2017) dalam jurnalnya yang berjudul “Etnobotani Tumbuhan Pangan Dan Obat Masyarakat Suku Arfak Di Kampung Warmare, Kabupaten Manokwari”, dengan tujuan untuk dapat mengetahui bentuk pengetahuan masyarakat suku Arfak dalam menjaga kelestarian tumbuh-tumbuhan berguna. Penelitian ini menggunakan metode penelitian deskriptif eksploratif dengan metode survey, wawancara semi terstruktur atau kuesioner. Adapun hasil penelitian ini menunjukkan bahwa masyarakat suku Arfak memanfaatkan 29 jenis dari 22 famili tumbuhan pangan dan 16 jenis dari 13 famili tumbuhan obat. Bagian tumbuhan pangan yang digunakan yaitu umbi, buah, daun, batang, bunga dan rimpang. Sedangkan bagian tumbuhan obat yang digunakan yaitu rimpang, daun, getah dan buah. Masyarakat suku Arfak mengolah tumbuhan pangan dengan cara di rebus, di tumis, di tumbuk,

langsung digunakan atau dikonsumsi. Sedangkan tumbuhan obat diolah dengan cara di rebus, di tumbuk dan langsung digunakan.

4. Penelitian sejenis pernah dilakukan oleh Susiarti (2015), dalam jurnalnya dengan judul Pengetahuan dan pemanfaatan tumbuhan obat masyarakat lokal di Pulau Seram, Maluku. Adapun tujuan penelitian ini untuk pengetahuan dan pemanfaatan tumbuhan dari kawasan Indonesia Timur khususnya Pulau Seram masih belum banyak terungkap. Penelitian melalui dua pendekatan, yaitu penelitian lapang untuk mendapatkan data primer dan kemudian diperkaya melalui data sekunder. Pengumpulan data primer dilaksanakan dengan melibatkan masyarakat melalui wawancara kepada kelompok masyarakat lokal dan individu anggota masyarakat yang memiliki keahlian dan status sosial seperti kepala desa (2 orang), tua-tua adat (4 orang), dan anggota masyarakat (20 orang) baik laki-laki maupun perempuan. Kriteria pemilihan berdasarkan pada kemampuan dan praktek pengobatan tradisional yang dilakukan oleh informan. Dalam pengumpulan data, teknik wawancara yang digunakan adalah “*open ended*”. Teknik pengumpulan data ini digunakan pula untuk menggali sistem pengetahuan lokal mengenai keanekaragaman jenis tumbuhan bahan obat tradisional, cara pengelolaan dan pemanfaatannya. Adapun hasil penelitian tersebut menunjukkan bahwa masyarakat lokal di Pulau Seram yaitu di Desa Besi, Kecamatan Seram Utara, kabupaten Maluku Tengah dan Desa Hualoy, Kecamatan Kairatu, Kabupaten Seram Bagian Barat memanfaatkan cukup beragam tumbuhan sebagai bahan obat

kurang lebih 45 jenis dari 40 marga dan 28 suku/famili tumbuhan untuk mengatasi 29 macam penyakit.

#### ***E. Tujuan Penelitian***

Adapun tujuan dari penelitian ini yaitu:

1. Untuk mengetahui jenis tumbuhan obat yang digunakan, pada masyarakat di Desa Benteng Gajah Kecamatan Tompo Bulu Kabupaten Maros?
2. Bagaimana cara pemanfaatan tumbuhan obat pada masyarakat di Desa Benteng Gajah Kecamatan Tompo Bulu Kabupaten Maros?

#### ***F. Manfaat Penelitian***

Adapun manfaat dari penelitian ini sebagai berikut:

1. Memberikan pengetahuan mengenai jenis-jenis tumbuhan beserta kandungan (zat) apa saja yang dimiliki tumbuhan obat, dalam hal ini menggantinya dari informasi (penelitian) sebelumnya. Sehingga tumbuhan tersebut dapat dimanfaatkan sebagai obat pada masyarakat di Desa Benteng Gajah Kecamatan Tompo Bulu Kabupaten Maros secara berkelanjutan.
2. Memberikan masukan kepada instansi terkait cara mengolah tumbuhan sebagai obat tradisional di masyarakat Desa Benteng Gajah Kecamatan Tompo Bulu Kabupaten Maros.
3. Memberikan informasi ilmiah berkaitan dengan kontribusi perkembangan ilmu pengetahuan tentang tumbuhan obat tradisional bagi penelitian selanjutnya.

## BAB II

### TINJAUAN TEORITIS

#### ***A. Pandangan Islam Tentang Tumbuhan***

Tumbuhan ataupun tanaman merupakan salah satu nikmat terbesar yang diberikan pencipta kepada hambanya. Sebab, tumbuhan memiliki banyak manfaat, mulai dari penghasil oksigen sampai pada manfaat-manfaat lainnya. Misalnya dikonsumsi dan digunakan sebagai obat. Sebagaimana hadist dari Muhammad bin Ubadah Al-Wasithi, tuturnya: kami mendapat hadits dari Yasid bin Harun, tuturnya: saya mendapat khabar dari Isma'il bin Ayyyas, dari Tsa'labah bin Muslim, dari Abu Imran Al-Anshari, dari Ummu ad-Darda, dari Abud Darda', ia berkata bahwa Rasulullah *shallallahu 'alaihi wa sallam* bersabda,

إِنَّ اللَّهَ أَنْزَلَ الدَّاءَ وَالِدَّوَاءَ وَجَعَلَ لِكُلِّ دَاءٍ دَوَاءً فَتَدَاوَوْا وَلَا تَدَاوَوْا بِحَرَامٍ

Terjemahnya:

Allah telah menurunkan penyakit dan juga obatnya. Allah menjadikan setiap penyakit ada obatnya. Maka berobatlah, namun jangan berobat dengan yang haram (Hadist Riwayat. Abu Daud) (An-Najjar, 2011).

Berdasarkan hadist Riwayat Abu daud di atas dijelaskan bahwa Islam sebagai agama *rahmatan Lil Alamin* yang artinya mencakup berbagai hal baik perkara dunia maupun perkara akhirat. Sehingga dapat memberi solusi atas segala hal termasuk di dalamnya obat dan pengobatan. Pada hadist Riwayat Abu Daud tersebut telah



dijelaskan setiap penyakit pasti memiliki obat, dan kita dianjurkan untuk berobat sesuai cara atau jenis pengobatan dan kita dianjurkan untuk berobat secara halal dan menjauhi cara berobat yang haram.

Menurut Ihsan (2016) dalam skripsinya sangat disayangkan beberapa masyarakat terkadang terjatuh pada kesalahan mencari obat dalam mengobati suatu penyakit. Sebahagian masyarakat berobat dengan cara yang berseberangan dengan syari'at bahkan jatuh dalam pelanggaran syari'at Islam.

Tjitrosoepomo (2010), dalam bukunya yang berjudul taksonomi tumbuhan obat-obatan menjelaskan bahwa Plinius (Cajus Plinius Secundus Sr.) berpendapat bahwa alam dan seisinya diciptakan oleh Tuhan untuk kepentingan manusia. Jadi tumbuhan ditinjau dari segi keagamaan diciptakan oleh Tuhan untuk memenuhi keperluan-keperluan hidup tertentu dari manusia. Misalnya untuk memberi makan, bahan obat-obatan, dan lain-lain. Bahkan, menurut Plinius semua tumbuhan mempunyai daya pengobatan. Seperti banyaknya antibiotik yang diperkenalkan dalam dunia pengobatan dan boleh dikatakan zat tersebut berasal dari tumbuhan. Di antaranya *Pinisilin*, *Streptomisin*, *Kloromisetin* dan lain-lain. Sebagaimana yang dikutip dalam wikipedia, karya Plinius yaitu sejarah alam (*Naturalis Historia*) dengan pekerjaan sebagai penulis, ahli hukum, filsuf alam, naturalis, komandan militer dan Gubernur provinsi. Plinius lahir pada 23 Masehi dan meninggal pada 25 Agustus 79.

Menurut Ihsan, (2016) *Thibbun Nabawi* merupakan tata cara dan kaidah medis yang banyak dicontohkan oleh Rasulullah *Shallallahu 'Alaihi wa Sallam* yang diwariskan melalui para sahabatnya yang mulia. Seandainya umat Islam pada masa sekarang ini mau mempelajari dan meneliti *Thibbun Nabawi* dengan sungguh-sungguh dan ikhlas, maka bukan suatu mustahil jika umat Islam dapat mengembangkan teknologi pengobatan luar biasa hebat yang membawa kemaslahatan bagi seluruh umat manusia. *Thibbun Nabawi* meliputi banyak hal, di antaranya adalah, madu, jintan hitam, air mawar, cuka buah, air zam-zam, kurma dan berbagai jenis makanan. Pada masa sekarang ini telah banyak orang melupakan atau mungkin belum mengenal *Thibbun Nabawi*. Karena semakin jauhnya umat Islam dari agamnya ditambah lagi dengan pesatnya perkembangan zaman dan semakin modernnya teknologi pada dunia medis. Sehingga banyak umat Islam menganggap bahwa tata cara pengobatan Rasul sudah ketinggalan zaman dan tidak berlaku lagi di kehidupan modern seperti yang terjadi pada masa sekarang.

Adapun sumber pengobatan Rasulullah saw. Sebagaimana menurut Ihsan (2016) adalah sebagai berikut:

1. Al-Qur'an seperti ruqiyah
2. Madu (Obat alamiah)
3. Gabungan al-Qur'an dan obat alamiah
4. Bekam merupakan proses pembentukan wilayah dengan tekanan udara rendah pada tubuh. Tepatnya pada kulit dengan menggunakan suatu efek vakum. Dengan fungsi untuk mengeluarkan darah kotor dari dalam tubuh dengan cara disayat atau

ditusuk dengan jarum. Sebagaimana yang terdapat dalam karangan Jerry D. Gray, dengan judul buku *Rasulullah is My Doctor*, (2010).

Eksistensi ilmu farmasi, tidak terlepas dari sejarah perkembangannya yang merupakan suatu proses panjang tumbuh dan berkembangnya ilmu. Pada setiap fase perkembangan ilmu farmasi muncul sesuatu yang baru dan memiliki karakteristik setiap masanya. Pada masa kejayaan Islam, ahli farmasi ternama silih berganti hadir. Karya dan pemikiran mereka menjadi sumbangan signifikan yang mempengaruhi perkembangan ilmu farmasi sampai detik ini. Perkembangan farmasi Islam dimulai oleh para ilmuwan Islam yang berhasil mengukir prestasi dalam dunia farmasi. Diantaranya seperti yang diungkapkan Howard R Turner bahwa ilmuwan muslim telah menyumbang banyak hal dalam bidang farmasi dan pengaruhnya sangat luar biasa terhadap peradaban Barat. Howard adalah seorang penulis buku dengan judul *Sains Islam yang mengagumkan, sebuah catatan terhadap abad pertengahan (Science in Mediavel Islam)* (Heryantio, 2011).

Perkembangan farmasi pada masa keemasan Islam ini, para dokter, ahli kimia dan farmasi muslim berhasil melakukan penelitian ilmiah, menciptakan ramuan-ramuan dalam pengobatan (komposisi, dosis, dan efek dari obat-obat sederhana dan campuran). Selain menguasai bidang farmasi, masyarakat muslim adalah sebagai peradaban pertama yang memiliki apotek dan tokoh obat. Howard R Turner dalam bukunya *Science in Mediavel Islam*, umat Islam mulai menguasai farmasi setelah melakukan gerakan penerjemahan secara besar-besaran pada masa pemerintahan

Abbasiyah. Pada abad ke-7 sampai abad ke-12, para ilmuwan muslim secara khusus memberi perhatian untuk melakukan investigasi atau pencarian terhadap beragam produk alam yang dapat digunakan sebagai obat-obatan (Arsyad, 1995).

Abu Zakariyya Yuhanna Ibnu Masawayh, populer dengan julukan Ibnu Masawayh. Beliau adalah seorang dokter yang termasyhur pada abad ke-9 Masehi yang telah berperan besar terhadap perkembangan ilmu pengetahuan pada masanya. Dia mempelajari sejumlah terjemahan karya para ilmuwan Yunani secara rutin. Ibnu Masawayh berhasil mengumpulkan sekitar 30 simplisia, lengkap dengan metode pengamatan dan diagnosis fisik terhadap efek farmakologisnya. *Ghaliyyah* atau pencampuran aromatik juga telah dipraktikkan dalam terapi aromatik dan proses pembuatan parfum. Berbagai rempah-rempah dijadikan bahan dasar ramuan obat herbal. Tokoh lainnya yaitu, Sabur Ibnu Sahl tanggal lahirnya tidak diketahui dan wafat 869 M. Sabur bin Sahl merupakan dokter pertama yang mengenalkan *pharmacopedia*. Ia menjelaskan beragam jenis obat-obatan untuk menyembuhkan beragam penyakit (Nugraha, 2018).

## **B. Tinjauan Umum Tentang Etnomedisin**

Etnomedisin merupakan studi tentang persepsi dan konsepsi masyarakat lokal dalam memahami kesehatan atau ilmu yang mempelajari sistem medis etnis tradisional, dalam hal ini memanfaatkan tumbuhan sebagai obat (Bhasin, 2007; dalam Daval, 2009).

Etnomedisin yaitu cabang antropologi kesehatan yang membahas mengenai asal mula suatu penyakit, sebab-sebab, dan cara pengobatan menurut kelompok masyarakat tertentu (Mujahid, 2017).

Cabang etnomedisin salah satunya adalah *animal medicine*. Adapun model pengobatan ini, terbagi atas dua jenis. Yaitu, pengobatan dengan memanfaatkan bagian tubuh hewan seperti mengambil empedu kobra. Pengobatan kedua yaitu, dengan memanfaatkan aktivitas atau produksi hewan. Misalnya, menggunakan susu, madu, dan telur (Pramono, 2015).

Tumbuhan obat adalah tumbuhan yang digunakan untuk mengurangi, menghilangkan penyakit, atau menyembuhkan seseorang dari penyakit (KBBI, 2018). Indonesia merupakan salah satu negara yang mempunyai keanekaragaman suku bangsa atau kelompok etnik terbesar di dunia. Indonesia memiliki 1.340 kelompok etnik (BPS, 2016). Indonesia merupakan salah satu negara *megabiodiversity* terbesar di dunia yang kaya akan sumber daya hayati (Putra, 2012). Kelompok etnik ini memanfaatkan tumbuh-tumbuhan dalam berbagai kepentingan. Di antaranya untuk bahan pangan, obat-obatan dan lain-lain.

Tumbuhan obat yang beraneka ragam jenis, habitus, dan khasiatnya mempunyai peluang besar serta memberi kontribusi bagi pembangunan dan pengembangan hutan. Karakteristik berbagai tumbuhan obat yang menghasilkan produk berguna bagi masyarakat memberi peluang untuk dibangun dan dikembangkan bersama di daerah tertentu. Usaha penyebarluasan penggunaan tumbuhan obat, merupakan hal yang perlu dilakukan. Salah satu pekerjaan yang harus

dilakukan sebelum penyebarluasan pemanfaatan tumbuhan obat adalah pengenalan tumbuhan obat dan karakterisasi tumbuhan obat itu sendiri. Sehingga masyarakat bisa lebih paham jenis tumbuhan obat tersebut, sehingga dapat dikembangkan dalam kehidupan sehari-hari (Hamzari, 2008).

Indonesia, sudah memanfaatkan tumbuhan liar di sekitar hutan sebagai obat (Kusumawati, 2003; dalam jurnal Kinho dkk, 2011). Upaya pemanfaatan tumbuhan sebagai obat tidak hanya dilakukan oleh masyarakat umum, tetapi dilakukan juga oleh pemerintah. Salah satu kebijakan pemerintah seperti yang terdapat pada Undang-undang No. 23 tahun 1992 tentang kesehatan yang menyebutkan tentang pengobatan tradisional. Yaitu salah satu upaya pengobatan atau perawatan cara lain di luar ilmu kedokteran atau ilmu keperawatan. Seperti cara penggunaan obat yang mengacu pada pengetahuan, pengalaman, dan keterampilan secara turun-temurun. Baik asli maupun yang berasal dari luar Indonesia dan diterapkan sesuai norma yang berlaku dalam masyarakat.

Masyarakat pedesaan pada umumnya memilih menggunakan obat tradisional dibandingkan obat modern, beberapa faktor yang mendasari penggunaan obat tradisional sebagaimana yang dijelaskan oleh Husain (2015). yaitu:

1. Harga obat-obatan pabrik yang sangat mahal, sehingga masyarakat mencari alternatif pengobatan yang lebih murah.
2. Efek samping yang ditimbulkan oleh obat tradisional sangat kecil dibanding obat modern pada umumnya.

3. Kandungan unsur kimia yang terkandung di dalam obat tradisional sebenarnya menjadi dasar pengobatan kedokteran modern. Artinya, pembuatan obat-obat pabrik menggunakan rumus kimia yang telah disintetis dari kandungan bahan alami ramuan tradisional.

Informasi mengenai jenis biofarmaka potensial menjadi penting untuk diketahui mengingat makin beragamnya jenis penyakit kronis yang terinfeksi pada manusia di zaman sekarang. Sehingga faktor-faktor penyebab penyakit dapat dicegah dan ditangani sedini mungkin agar tidak mengakibatkan kematian pada penderitanya atau berdampak negatif dikemudian hari (Nurrani dkk., 2014)

Dalam skripsi Yatias (2015) mengungkapkan bahwa prospek dari tumbuhan obat yang dijadikan fitofarma memang cukup besar asalkan potensinya dikembangkan. Namun, secara umum tumbuhan obat memiliki kelemahan, beberapa diantaranya seperti:

1. Sulitnya mengenali jenis tumbuhan dan berbedanya nama tumbuhan di setiap daerah.
2. Kurangnya sosialisasi tentang manfaat tumbuhan obat. Terutama dikalangan profesi dokter.
3. Penampilan tumbuhan obat yang berkhasiat fitofarma kurang menarik dan meyakinkan. Dibanding dengan penampilan obat-obat paten.
4. Kurangnya penelitian komprehensif dan terintegrasi dari tumbuhan obat di kalangan dokter.

Adapun untuk mengurangi kelemahan tumbuhan obat cara yang mungkin efektif dilakukan adalah sebagai berikut:

1. Sosialisasi dini tumbuhan obat di institusi pendidikan.
2. Mengintegrasikan tumbuhan obat dalam sistem pelayanan kesehatan formal seperti puskesmas dan rumah sakit.
3. Mendukung setiap kegiatan ilmiah bidang tumbuhan obat tradisional untuk membuktikan khasiatnya secara ilmiah. Agar kalangan profesional dapat memahami secara positif.
4. Peninjauan dan reformasi sistem pendidikan kedokteran, pertanian dan biologi dengan memberikan porsi seimbang terhadap tumbuhan obat.

### ***C. Tinjauan Umum Desa Benteng Gajah Kecamatan Tompo Bulu Kabupaten Maros***

Desa Benteng Gajah merupakan salah satu dari 8 Desa Wilayah Kecamatan Tompobulu yang terletak 1 km kearah timur dari pusat Kecamatan Tompobulu. Desa Benteng Gajah mempunyai luas wilayah seluas  $\pm 11 \text{ km}^2$ .

#### 1. Batas wilayah

- |                 |                                      |
|-----------------|--------------------------------------|
| Sebelah barat   | : Desa Purnakaya Kecamatan Tanralili |
| Sebelah selatan | : Kabupaten Gowa                     |
| Sebelah timur   | : Desa Pucak                         |
| Sebelah utara   | : Desa Pucak                         |



Iklim Desa Benteng Gajah, sebagaimana desa-desa lain di wilayah Indonesia mempunyai iklim kemarau, penghujan dan pancaroba. Hal ini mempunyai pengaruh langsung terhadap pola tanam dan keadaan masyarakat di Desa Benteng Gajah Kecamatan Tompobulu.

## 2. Jumlah Penduduk

Desa Benteng Gajah mempunyai penduduk 2084 jiwa (1037 laki-laki dan 1047 perempuan), terdiri dari 529 kepala keluarga. Penduduk ini tersebar dalam 3 wilayah dusun dengan rincian sebagaimana Table 2.1 berikut:

**Tabel 2.1** Jumlah penduduk Desa Benteng Gajah, 2013 dalam Skripsi Rahayu (2013).

No	Keterangan	Dusun Harapan	Dusun Polewali	Dusun Sakeang	Jumlah (jiwa)	Persentase (%)
1.	Laki-laki	492	229	316	1.037	49,76
2.	Perempuan	507	240	300	1.047	50,24
	<b>Jumlah</b>	<b>999</b>	<b>469</b>	<b>616</b>	<b>2.084</b>	<b>100</b>

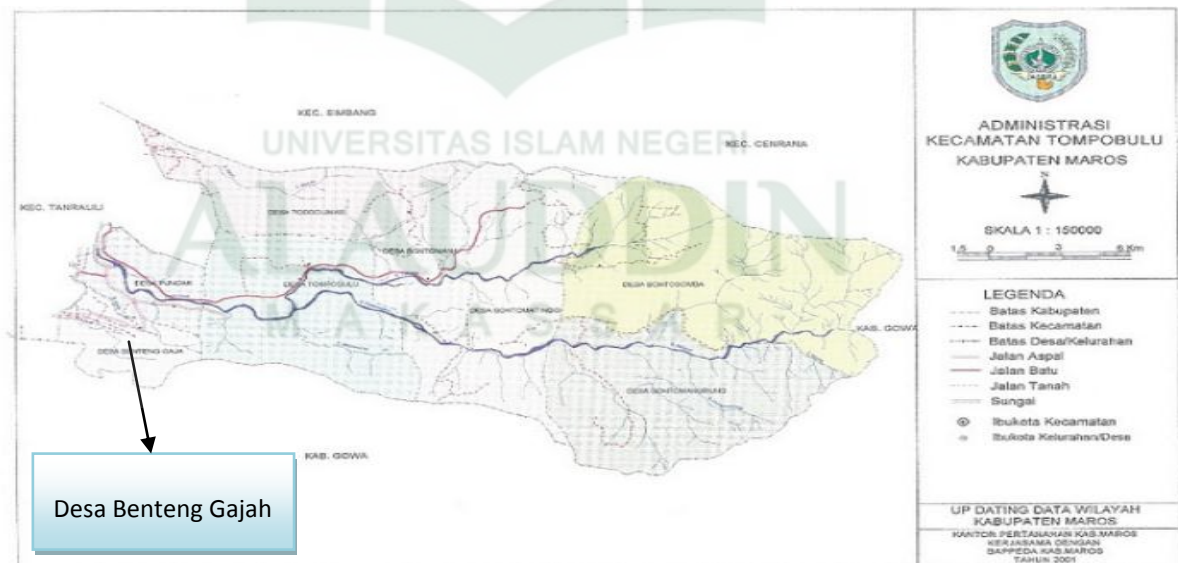
Berdasarkan Tabel 2.1, diketahui bahwa jumlah penduduk perempuan lebih banyak dibanding dengan jumlah penduduk laki-laki, yaitu untuk perempuan sebanyak 1.047 jiwa (50,24%) sedangkan penduduk laki-laki sebanyak jiwa 1.037 (49,76%). Selisih antara jumlah penduduk laki-laki dengan perempuan yang tidak terlalu banyak menyebabkan tidak adanya dominasi jenis kelamin di Desa Benteng Gajah Kecamatan Tompobulu Kabupaten Maros.

### 3. Mata Pencaharian

Dalam mempertahankan kelangsungan hidup penduduk butuh makan dan minum, ini semua dipenuhi dengan cara bekerja. Demikian halnya dengan masyarakat yang ada di Desa Benteng Gajah Kecamatan Tompobulu Kabupaten Maros, mereka bekerja untuk mempertahankan kelangsungan hidupnya dan keluarganya. Ada beberapa jenis pekerjaan atau mata pencaharian yang ditekuni penduduk di Desa Benteng Gajah Kecamatan Tompobulu Kabupaten Maros.

**Tabel 2.2** Daftar Dusun (Data Pribadi, 2019).

No.	Desa Kelurahan	Kode Pos	Kecamatan	Kabupaten	Provinsi
1.	Dusun Harapan	90565	Tampo Bulu	Maros	Sulawesi Selatan
2.	Dusun Polewali	90565	Tampo Bulu	Maros	Sulawesi Selatan
3.	Dusun Balocci	90565	Tampo Bulu	Maros	Sulawesi Selatan
4.	Dusun Sakeang	90565	Tampo Bulu	Maros	Sulawesi Selatan



**Gambar 2.1** Peta luas Wilayah Kecamatan Tompo Bulu Kabupaten Maros (Wikipedia).



**Gambar 2.2** Dena Desa Benteng Gajah Kecamatan Tompo Bulu Kabupaten Maros (Dokumentasi Pribadi).

Pengobatan tradisional hingga hari ini masih tetap hidup, meskipun praktik-praktik pengobatan modern makin berkembang pesat dengan munculnya pusat-pusat layanan kesehatan pemerintah maupun swasta. Fenomena *Back to Nature* (kembali ke alam) semakin digencarkan oleh negara-negara maju berdampak positif terhadap tumbuh suburnya sistem-sistem medis tradisional. Studi tentang etnomedisin pada dasarnya bertujuan untuk memahami budaya kesehatan dari sudut pandang masyarakat, terutama sistem medis. Menurut kerangka etnomedisin, penyakit dapat disebabkan oleh dua faktor. Pertama penyakit yang disebabkan oleh agen (*tokoh*) seperti dewa, makhluk halus, manusia, dan sebagainya. Pandangan ini disebut pandangan *Personalistik* (Pramono, 2015).

Tradisi pengobatan dapat ditelusuri kembali lebih dari lima milenial silam dengan munculnya dokumen tertulis dari peradaban kuno Cina, India dan di Timur Tengah. Dengan kejadian ini disimpulkan bahwa penggunaan tumbuhan dapat

memenuhi kebutuhan umat manusia dalam bidang pengobatan. Penggunaan ramuan tumbuhan secara empirik, berlangsung selama beberapa abad diikuti oleh penemuan beberapa senyawa bioaktif dan senyawa-senyawa lainnya (Walujo, 2009).

#### ***D. Tinjauan Umum Tentang Senyawa Aktif Tumbuhan Obat***

Sejak kehidupan manusia pertama Nabi Adam AS hingga detik ini manusia memanfaatkan bahan alam untuk hidup. Untuk melansungkan kehidupan, kelahiran, pertumbuhan, makan, minum, pakaian, papan, keindahan, seni, beragama, dan kematian manusia tidak bisa terlepas dari bahan alam. Dari sisi makhluk produsen, senyawa alami ada yang digunakan sebagai zat esensial untuk hidup dan ada zat yang sekedar untuk mendukung kehidupan. Zat esensial untuk hidup digunakan untuk dasar-dasar kehidupan seperti tumbuh, berkembang, dan bereproduksi (Saifuddin, 2014).

Bahan alam, dapat diartikan sebagai segala material organik yang dihasilkan oleh alam yang telah dipelajari dan dibuktikan baik secara empiris maupun secara tradisional. Seperti melalui sejarah empiris penggunaan bahan alam secara turun temurun yang ternyata memiliki khasiat tertentu untuk kesehatan baik dalam bentuk segar, sediaan kering, ekstrak, maupun senyawa tunggal hasil pemurnian. Pada era modern seperti saat ini ada kecenderungan pola hidup yang mengarah pada penggunaan bahan-bahan alami sebagai zat berkhasiat baik untuk pengobatan. Dengan memanfaatkan suatu organisme baik tumbuhan, mikroba, ataupun hewan yang dieksplorasi dan dimanfaatkan karena efek farmakologis (*pharmacological effect*),

efek terapi (*therapeutic effect*), antioksidan (*antioxidative effect*), antibakteri (*antibacterial*), aktivitas biologis (*biological activity*) dan lain-lain (Nugroho, 2017).

Menurut Tunjung 2013, tumbuhan dapat berfungsi sebagai obat tradisional karena kandungan metabolit sekunder. Sel tumbuhan melakukan dua macam metabolisme yaitu primer dan sekunder. Adapun metabolik primer yaitu terlibat secara langsung dalam pertumbuhan. Sedangkan metabolisme sekunder umumnya tidak terlibat dalam aktivitas pertumbuhan. Tidak seperti metabolit primer, metabolit sekunder memiliki karakteristik khusus untuk setiap makhluk hidup serta dibentuk melalui jalur khusus dari metabolit primer seperti karbohidrat, lemak, dan asam amino penyusun protein. Metabolit sekunder dihasilkan oleh organisme tertentu yang tidak mempunyai fungsi umum di dalam proses kehidupan.

Adapun penggolongan metabolit sekunder baik menurut fungsi maupun struktur kimianya, seperti yang dijelaskan oleh Tunjung 2013, yaitu sebagai berikut:

a. Alkaloid

Alkaloid merupakan golongan senyawa yang mengandung nitrogen aromatik dan paling banyak ditemukan di alam. Hampir seluruh senyawa alkaloid berasal dari tumbuh-tumbuhan. Beberapa alkaloid berupa zat padat, tidak berwarna, rasanya pahit, memiliki efek farmakologis dan umumnya sukar larut dalam air tetapi dapat larut dalam pelarut nonpolar seperti kloroform dan eter. Sedangkan alkaloid dalam bidang kesehatan biasanya dipakai sebagai antitumor, antipiretik (penurun demam), antinyeri (analgesik), memacu sistem saraf, menaikkan dan menurunkan tekanan darah, dan melawan infeksi mikrobial.

#### b. Flavonoid

Flavonoid merupakan salah satu golongan fenol alam terbesar. Flavonoid mempunyai banyak manfaat diantaranya sebagai antioksidan, antimutagenik, antineoplastik (antitumor atau antikista) dan vasodilator (melebarkan pembuluh darah). Antioksidan pada flavonoid berperan untuk mencegah kerusakan oksidatif yang ditimbulkan oleh radikal bebas sehingga flavonoid dapat digunakan untuk mengendalikan sejumlah penyakit pada manusia. Kemampuan flavonoid dalam menangkap radikal bebas 100 kali lebih efektif dibandingkan vitamin C dan 25 kali lebih efektif dibandingkan vitamin E.

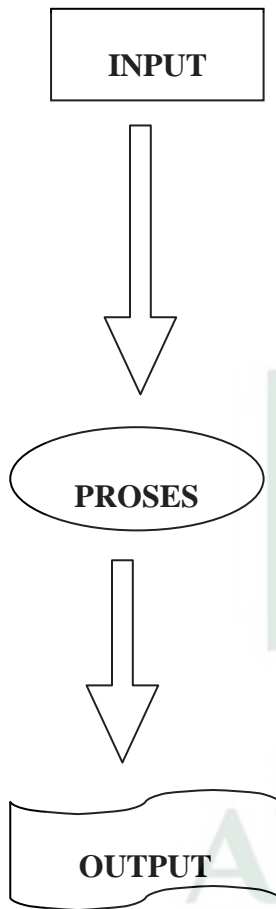
#### c. Terpenoid

Terpenoid merupakan senyawa kimiawi tumbuhan yang memiliki bau dan dapat diisolasi dengan penyulingan sebagai minyak atsiri. Terpenoid mengandung komponen aktif obat alam yang dapat digunakan untuk menyembuhkan berbagai penyakit seperti diabetes dan malaria. Sedangkan bagi organisme penghasil, terpenoid berfungsi sebagai insektisida, fungisida, antipemangsa, antibakteri, dan antivirus.

#### d. Tanin

Tanin merupakan senyawa polifenol. Tanin memiliki rasa pahit, sepat dan bau yang memusingkan. Rasa yang pahit ini tidak disukai serangga, sehingga tanin dapat berfungsi sebagai anti serangga bagi organisme yang menghasilkan. Tanin terdistribusi pada hampir semua jenis tanaman dengan letak dan jumlah yang berbeda-beda.

### E. Kerangka Pikir



- Kurangnya inventaris tumbuhan obat (Etnomedisin) di Desa Benteng Gajah mengakibatkan pemahaman masyarakat desa tersebut tidak berkembang sebagaimana mestinya. Sedangkan budaya pengobatan tradisional masih banyak diminati di desa tersebut dibanding pengobatan pada umumnya. Disamping karena efek tumbuhan obat relatif cepat, kebiasaan dari nenek moyang, mudah ditemukan dan harganya terjangkau. Selain itu pelayanan kesehatan (rumah sakit dan puskesmas) sangat kurang, jikalau ada mobilisasi ke lokasi cukup jauh.

- Wawancara langsung dengan responden.
- Mengetahui asal-mula suatu penyakit dengan hidup bersama (*Living to gether*).
- Tanaman obat apa yang digunakan pada masyarakat di Desa Benteng Gajah untuk menyembuhkan suatu penyakit dan bagaimana cara pengolahannya.
- Jenis zat apa yang digunakan tumbuhan tersebut sehingga dapat berfungsi sebagai obat.

- Tabel tanaman yang digunakan masyarakat dalam pengobatan tradisional.
- Gambar atau dokumentasi tanaman melalui kamera dan bagaimana cara mengolahnya.
- Vidio atau rekaman proses pengobatan.

### **BAB III**

## **METODOLOGI PENELITIAN**

#### ***A. Jenis dan Pendekatan Penelitian***

Jenis penelitian yang digunakan merupakan jenis penelitian kualitatif bersifat *Deskriptif* dan teknik pengambilan sampel yaitu *Purposive Sampling*.

#### ***B. Waktu dan Lokasi Penelitian***

Adapun waktu penelitian dilakukan pada Bulan Januari-Maret 2019 dan lokasi penelitian di Desa Benteng Gajah Kecamatan Tompo Bulu Kabupaten Maros.

#### ***C. Populasi dan Sampel***

Adapun populasinya yaitu masyarakat Desa Benteng Gajah Kecamatan Tompo Bulu Kabupaten Maros dan sampelnya yaitu tokoh masyarakat, individu (orang) tua yang sudah berpengalaman dalam hal pengobatan penyakit dengan memanfaatkan tumbuhan. Memiliki pengetahuan yang cukup mengenai pengobatan, umur 20 tahun ke atas dan orang yang sudah pernah menderita riwayat penyakit.

#### ***D. Variabel Penelitian***

Adapun variabel penelitian yaitu variabel tunggal. Jenis tanaman obat apa yang digunakan masyarakat di Desa Benteng Gajah Kecamatan Tompo Bulu Kabupaten Maros secara tradisional.



### **E. Definisi Operasional Variabel**

1. Tumbuhan obat adalah pemanfaatan tumbuhan sebagai bahan obat untuk mengobati suatu penyakit. Sebagian besar diwariskan secara lisan sehingga rentan terdegradasi penambahan dan pengurangan sebuah informasi tergantung dari kepentingan. Bagian tanaman yang biasa digunakan sebagai obat yaitu berupa akar, kulit batang, kayu, daun, bunga dan bijinya. Dengan hidup bersama (*Living together*) dan wawancara.
2. Etnomedisin, yaitu cabang antropologi kesehatan yang membahas mengenai asal mula suatu penyakit, sebab-sebab, dan cara pengobatan menurut kelompok masyarakat tertentu.
3. Tumbuhan obat dapat berfungsi sebagai obat karena memiliki senyawa kimia antara lain saponin, flavonod, tanin, dan minyak atsiri dan lain-lain.

### **F. Metode Pengumpulan Data**

Adapun metode pengumpulan datanya yaitu wawancara mendalam (*in-depth interview*) secara lisan langsung dengan sumber datanya. Observasi (pengamatan) dan hidup bersama (*Living together*) selama 3 bulan, dan dokumentasi berupa video atau rekaman. Alasan penulis memilih desa Benteng Gajah sebagai objek penelitian karena penulis sudah mengenal Desa tersebut (dari kecil) dan juga sudah menjadi bagian dari masyarakat tersebut (ada beberapa keluarga yang tinggal disana). Penulis dalam menggali informasi mengajak Nenek/keluarga (Tokoh Masyarakat) yang sudah

dipercaya oleh masyarakat di desa tersebut. Penulis juga, menggunakan 3 bahasa (Makassar, Bugis dan bahasa Indonesia), yang digunakan sehari-hari. Sehingga lebih mudah untuk berinteraksi dengan masyarakat setempat dalam menggali informasi di Desa tersebut.

### ***G. Instrumen Penelitian***

#### **1. Alat**

Adapun alat yang digunakan pada penelitian ini yaitu kamera untuk dokumentasi objek penelitian, gunting dan alat tulis menulis.

#### **2. Bahan**

Adapun bahan yang digunakan pada penelitian ini yaitu kertas, dan kantong plastik.

### ***H. Prosedur Penelitian***

Adapun prosedur yang dilakukan pada penelitian ini yaitu

#### **1. Tahap persiapan**

Tahap persiapan diawali dengan observasi lapangan yang akan digunakan sebagai lokasi penelitian dengan disiapkan alat dan bahan penelitian. Selanjutnya ditentukan responden secara kualitatif dengan syarat yang ditentukan. Seperti tokoh masyarakat, individu (orang) tua yang sudah berpengalaman dalam hal pengobatan penyakit dengan memanfaatkan tumbuhan. Memiliki pengetahuan

cukup mengenai pengobatan, umur 20 tahun ke atas dan orang yang sudah pernah menderita riwayat penyakit.

## 2. Tahap pelaksanaan

Tahap pelaksanaan penelitian dilakukan di Desa Benteng Gajah Kecamatan Tompo Bulu Kabupaten Maros. Data yang diperoleh dengan mewawancarai langsung responden dengan pertanyaan sekitar bagaimana cara memanfaatkan tumbuhan sebagai pengobatan tradisional. Serta bagian-bagian tanaman apa yang digunakan untuk pengobatan dengan hidup bersama (*Living together*). Sehingga dapat mengetahui asal-mula suatu penyakit dan sampai pada pengobatan menggunakan tumbuhan. Pengamatan bersama dengan responden tersebut sambil mengenalkan (menjelaskan) bagian-bagian tumbuhan jika sekiranya masyarakat belum mengetahui fungsi salah satu bagian tumbuhan secara ilmiah. Selanjutnya setiap tanaman atau jenis tumbuhan dicari kandungan (senyawa kimianya) pada jurnal atau penelitian sebelumnya.

### I. Teknik Analisis Data

Adapun teknik analisis data yang diperoleh yaitu secara deskriptif akan disajikan dalam bentuk tabel serta menampilkan foto atau gambar tanaman dari jenis keanekaragaman tanaman yang ditemukan di Desa Benteng Gajah Kecamatan Tompo Bulu Kabupaten Maros.

## BAB IV




### HASIL DAN PEMBAHASAN

#### A. Hasil Penelitian

Berdasarkan hasil wawancara dengan masyarakat di Desa Benteng Gajah Kecamatan Tompo Bulu Kabupaten Maros didapat 24 jenis tumbuhan obat dari 15 responden. Adapun hasil yang didapat yaitu sebagai berikut:

1. Jenis tumbuhan obat yang terdapat di Desa Benteng Gajah Kecamatan Tompo Bulu Kabupaten Maros.

**Tabel 4.1** Jenis Tumbuhan Obat Desa Benteng Gajah (Data diperoleh Dari Hasil Wawancara di Desa Benteng Gajah Kecamatan Tompo Bulu Kabupaten Maros, 2019).

No	Nama Tumbuhan	Spesies	Nama Lokal	Manfaat	Foto Tumbuhan
1.	a. Bandotan b. Kelapa c. Kunyit	a. <i>Ageratum conyzoides</i> L. b. <i>Cocus nucifera</i> c. <i>Curcuma domestica</i> V.	a. bembembe b. Kaluku c. Kunyit	-Penyakit Maag -luka	
2.	Tumbuhan Rosela	<i>Hibiscus sabdariffa</i>	Tumbuhan Rosella	Asam urat (Ngilulutut)	
3.	Tumbuhan Penisilin/ Yodium	<i>Jatropha multifida</i> L.	Tumbuhan Peniciling	Luka	

Lanjutan Tabel 4.1

No	Nama Tumbuhan	Spesies	Nama Lokal	Manfaat	Foto Tumbuhan
4.	Tumbuhan sirih	<i>Piper betle</i>	Tumbuhan Ota	-keputihan -sakit mata -panas dingin	
5.	Tumbuhan Jati Belanda	<i>Guazuma ulmifolia</i>	Kaju Jati	Diare (Mencret)	
6.	Tumbuhan Cemangi	<i>Ocimum basilicum L.</i>	Camangi	Menurunkan Demam	
7.	Tumbuhan Pepaya	<i>Carica papaya</i>	Kaliki	Malaria	
8.	Tumbuhan Sirsak	<i>Annona muricata</i>	Sarikaja	-Menurunkan tekanan darah tinggi -Gusi Bengkak -Kanker -Menurunkan demam	






Lanjutan Tabel 4.1

No	Nama Tumbuhan	Spesies	Nama Lokal	Manfaat	Foto Tumbuhan
9.	Tumbuhan Tahunghai	<i>Kleinhovia hospita</i> L.	Paliasa'	-Penyakit kuning -Sakit kepala	
10.	Tumbuhan Mahoni	<i>Swietenia mahogani</i> Jacq	Mahoni	-Penyakit kuning - Malaria - Panas dingin dan Tipes	
11.	Kumis Kucing	<i>Orthosiphon stamineus</i>	Tampa' lorong	Ginjal	
12.	Rumput Minjangan	<i>Chromolaena odorata</i> Linn.	Dokara'	-Luka -Maag	
13.	Tumbuhan Cucur Bebek	<i>Kalanchoe blossfeldiana</i> Poelln.	Tumbbuan Lidah buaja	Sakit kepala	

Lanjutan Tabel 4.1


No	Nama Tumbuhan	Spesies	Nama Lokal	Manfaat	Foto Tumbuhan
14.	Tumbuhan Meniran	<i>Phyllanthus urinaria</i>	Meniran	Diabetes	
15.	Tumbuhan Keji Beling	<i>Strobilanthes crispus</i>	Pecah Beling	Ginjal	
16.	Tumbuhan Adam Hawa	<i>Rhoeo discolor</i>	Nanas Kerang	Ginjal	
17.	Tumbuhan Salam	<i>Syzygium polyanthum</i>	Tumbuhan Salam	Rematik	
18.	Tumbuhan Mangga	<i>Mangifera indica</i>	Pao	Rematik	

Lanjutan Tabel 4.1

No	Nama Tumbuhan	Spesies	Nama Lokal	Manfaat	Foto Tumbuhan
19.	Tumbuhan Kopi Robusta	<i>Coffea canephora</i>	Kopi	Penyakit Gula	
20.	Tumbuhan Sambiloto	<i>Andrographis paniculata</i>	Sambiloto	-Flu -Mengatasi masalah kulit	
21.	Jeruk nipis	<i>Citrus aurantifolia</i>	Lemo	Batuk	
22.	Tumbuhan Markisa	<i>Passiflora edulis</i>	Markisa	-Imsomnia	
23.	Tumbuhan Alpukat	<i>Persea Americana</i>	Alpoka'	Kencing batu manis	



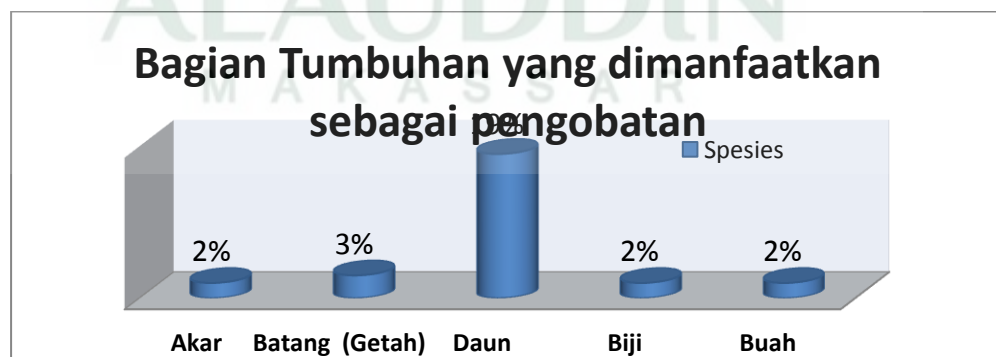
Lanjutan Tabel 4.1

No	Nama Tumbuhan	Spesies	Nama Lokal	Manfaat	Foto Tumbuhan
24.	Tumbuhan lidah Buaya	<i>Aloe vera</i>	Lidah Buaja	Luka	

Berdasarkan hasil penelitian tentang bagian-bagian tumbuhan yang digunakan sebagai obat tradisional pada masyarakat di Desa Benteng Gajah Kecamatan Tompo Bulu Kabupaten Maros menunjukkan bahwa ada 5 bagian tumbuhan yang digunakan dari 24 spesies tumbuhan.

2. Presentasi bagian tumbuhan yang digunakan pada masyarakat di Desa Benteng Gajah Kecamatan Tompo Bulu Kabupaten Maros.

Adapun persentase seberapa banyak bagian tumbuhan yang digunakan dapat dilihat pada **Gambar 4.1**:



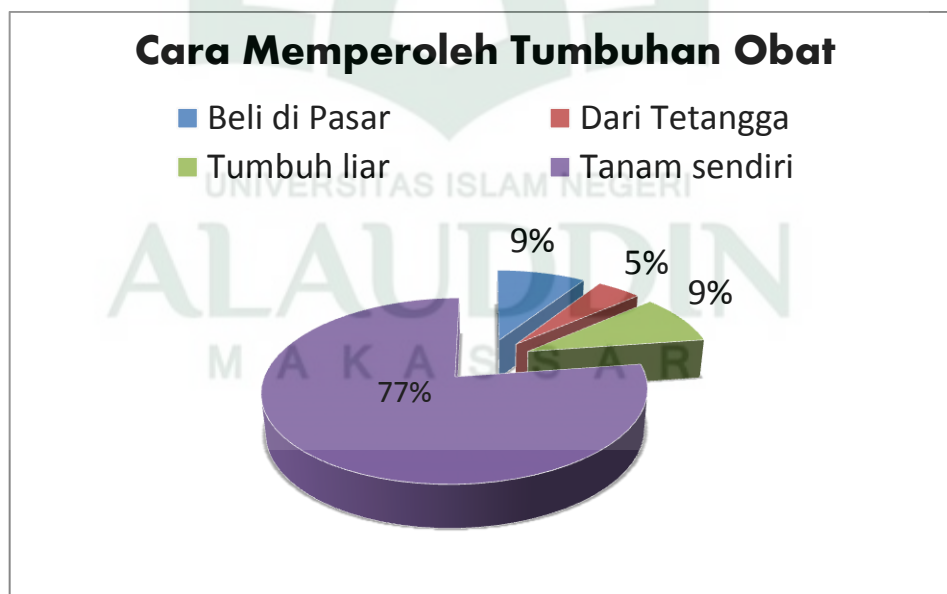
**Gambar 4.1** Diagram bagian-bagian tumbuhan yang dimanfaatkan sebagai bahan pengobatan di Desa Benteng Gajah Kecamatan Tompo Bulu Kabupaten Maros, 2019.

Bagian tumbuhan yang paling banyak digunakan masyarakat Desa Benteng Gajah sebagaimana yang kita lihat pada diagram gambar 4.1 menunjukkan bahwa persentase pengguna daun yang paling dominan, selanjutnya pada batang (getahnya) dan pada buah buah, biji, dan akar dengan persentase yang sama. Adapun alasan masyarakat desa Benteng Gajah lebih memilih bagian tumbuhan dengan daunnya karena ilmu yang didapat secara turun-temurun, dan lebih praktis dibanding bagian tumbuhan yang lain.

### 3. Cara memperoleh tumbuhan obat pada masyarakat di Desa Benteng Gajah Kecamatan Tompo Bulu Kabupaten Maros

Adapun persentase cara memperoleh tumbuhan obat dapat dilihat pada

**Gambar 4.2:**



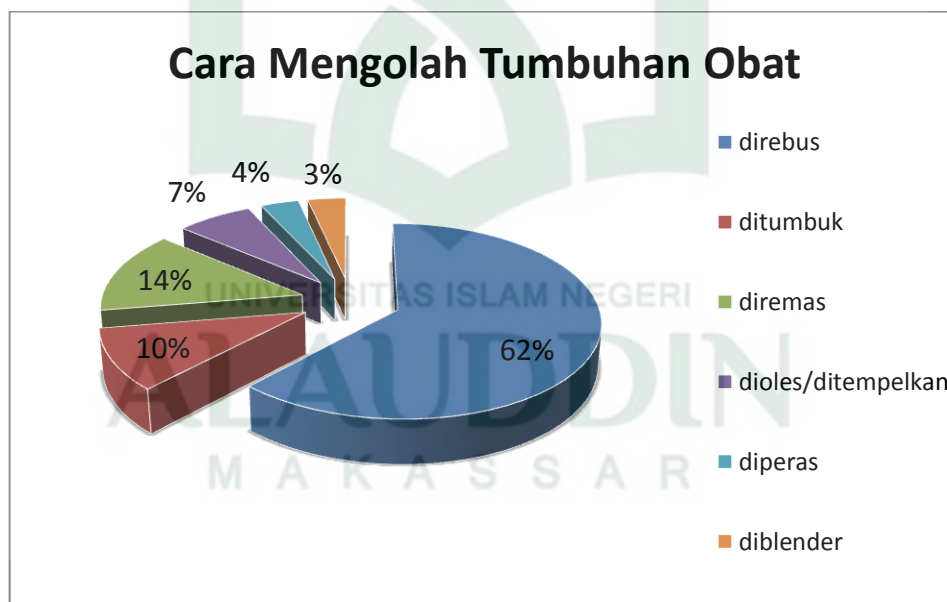
**Gambar 4.2** Diagram Cara memperoleh Tumbuhan Obat di Desa Benteng Gajah Kecamatan Tompo Bulu Kabupaten Maros, 2019.

Cara memperoleh tumbuhan obat sebagaimana gambar 4.2 menunjukkan bahwa masyarakat Desa Benteng Gajah lebih memilih untuk menanam sendiri tumbuhan obatnya dengan presentase 77%. Alasannya karena masyarakat sangat suka memelihara tumbuhan. Sehingga, jika tumbuhan tersebut dibutuhkan segera sebagai obat, sudah tidak susah lagi untuk didapatkan karena ada disekeliling rumah. Keuntungan lainnya, tidak mengeluarkan biaya.

4. Cara mengolah tumbuhan obat pada masyarakat di Desa Benteng Gajah Kecamatan Tompo Bulu Kabupaten Maros.

Adapun persentase cara mengolah tumbuhan obat dapat dilihat pada

**Gambar 4.3:**



**Gambar 4.3** Cara Mengolah Tumbuhan Obat di Desa Benteng Gajah Kecamatan Tompo Bulu Kabupaten Maros, 2019.

Cara mengolah tumbuhan obat yang paling banyak digunakan masyarakat Desa Benteng Gajah sebagaimana yang kita lihat pada diagram gambar 4.3 di atas menunjukkan bahwa persentase direbus paling tinggi dengan jumlah 62%, ditumbuk 10%, diremas 14%, dioles atau ditempelkan 7%, diperas 4% dan presentase terendah yaitu diblender dengan presentase sebanyak 3%. Alasan masyarakat lebih memilih untuk merebus yang paling dominan karena ilmu yang didapat dari cara pengolahan tumbuhan obat secara turun-temurun, dan juga karena khasiat tumbuhan obat dengan cara direbus lebih efektif dibanding cara yang lain, sudah dibuktikan dengan masyarakat yang mempraktekkannya.

## **B. Pembahasan**

Jenis tumbuhan obat yang terdapat pada masyarakat di Desa Benteng Gajah Kecamatan Tompo Bulu Kabupaten Maros. Adapun pembahasan tumbuhan obat pada masyarakat di Desa Benteng Gajah Kecamatan Tompobulu Kabupaten Maros adalah sebagai berikut:

### 1. Tumbuhan Bandotan (*Ageratum conyzoides* L.)

Habitus tumbuhan bandotan yaitu perdu dengan ketinggian mencapai 1 meter, dengan sistem perakaran akar serabut (*Radix adventicia*). Batang (*Caulis*) merupakan batang basah (*Herbaceus*) berbentuk bulat dengan arah tumbuh batang tegak lurus. Daun (*Folium*) berwarna hijau, bertangkai, letaknya saling berhadapan dan ada pula yang bersilang, bentuk daun bulat telur dengan pangkal membulat dan ujung meruncing, dan tepi daun bergerigi. Ciri daun yang mempunyai bulu berwarna

putih halus. Adapun bunganya (*Flos*) pada tumbuhan bandotan tergolong ke dalam bunga majemuk berkumpul 3 atau lebih, berbentuk malai rata yang keluar dari ujung tangkai, berwarna putih, panjang bonggol bunga kurang lebih 6-8 mm, tangkai bunga terdapat rambut-rambut pendek. Buah (*Fructus*) berwarna hitam, bentuknya kecil dan mengandung banyak biji (*Semen*) (Steenis, 2008).

Adapun klasifikasi tumbuhan bandotan yaitu sebagai berikut:

Regnum : Plantae  
 Divisi : Magnoliophyta  
 Kelas : Magnoliopsida  
 Ordo : Asterales  
 Famili : Asteraceae  
 Genus : *Ageratum*  
 Spesies : *Ageratum conyzoides* L. (Wulandari, 2018).

-Tumbuhan Kelapa (*Cocos nucifera* L.)

Habitus tumbuhan kelapa yaitu pohon dengan ketinggian sekitar 10-25 meter, dengan sistem perakaran akar serabut (*Radix adventicia*) karena tumbuhan ini termasuk tumbuhan monokotil. Batang (*Caulis*) merupakan batang berkayu (*Lignosus*) berbentuk bulat dengan permukaan yang memperlihatkan bekas-bekas daun, dengan arah tumbuh batang tegak lurus. Daun (*Folium*) merupakan daun

majemuk menyirip berpasangan. Adapun bunganya (*Flos*) merupakan bunga majemuk berumah satu dimana bunga jantan dan betina berpisah. Buah (*Fructus*) merupakan buah semu tunggal terbentuk dari suatu bunga. Adapun pada bijinya (*Semen*) merupakan biji tertutup (*Angiospermae*) (Steenis, 2008).

Adapun klasifikasi dari tumbuhan kelapa yaitu sebagai berikut:

Regnum :Plantae  
 Divisi :Magnoliophyta  
 Kelas :Liliopsida  
 Ordo :Arecales  
 Famili :Arecaceae  
 Genus :*Cocos*  
 Spesies :*Cocos nucifera* L. (Wulandari, 2018).

-Tumbuhan Kunyit (*Curcuma domestica* V.)

Habitus tumbuhan kunyit merupakan tumbuhan herba dan tingginya mencapai 100 cm, dengan sistem perakaran akar serabut (*Radix adventicia*) berwarna colelat muda. Batang (*Caulis*) merupakan batang semu, tegak dan bulat dan membentuk rimpang berwarna hijau kekuningan. Daun (*Folium*) berwarna hijau, tunggal, berbentuk lanset memanjang, helai daun berjumlah 3-8, ujung pangkal daun

runcing, dan tepi rata. Adapun bunganya (*Flos*) pada tumbuhan kunyit berwarna kuning atau kuning pucat dan mekar secara bersamaan (Steenis, 2008).

Adapun klasifikasi dari tumbuhan kunyit yaitu sebagai berikut:

Regnum : Plantae  
Divisi : Magnoliophyta  
Kelas : Liliopsida  
Ordo : Zingiberales  
Familia : Zingiberaceae  
Genus : *Curcuma*  
Spesies : *Curcuma domestica* V. (Wulandari, 2018).

Tumbuhan bandotan (*Ageratum conyzoides* Linn.) sebagaimana penelitian Mita dkk (2018). Hasil penelitiannya menunjukkan bahwa pada daun bandotan memiliki kandungan senyawa terpenoid, steroid, alkaloid, tannin, flavonoid, triterpenoid. Pada kunyit senyawa yang berkhasiat yaitu kurkuminoid yang terdapat pada bagian rimpang. Kurkumin menunjukkan aktivitas farmakologi yang dapat menyembuhkan luka sebagaimana menurut Maheshwari (2006). Senyawa fitokimia yang terdapat pada kelapa yaitu senyawa fenolik, alkaloid, terpenoid dan steroid (Suryanto, 2008).

Pada masyarakat desa Benteng Gajah, memanfaatkan tumbuhan bandotan, kelapa dan kunyit sebagai pengobatan dalam menyembuhkan penyakit maag dan luka menurut warga desa tersebut. Penggunaan ini sangat efektif karena dengan menggabungkan bahan simpilisia yang digunakan, maka semakin besar juga peluang

untuk menyembuhkan suatu penyakit. Karena gabungan dari berbagai senyawa yang terdapat pada simpilisia (bahan alam yang digunakan sebagai obat). Dalam hal ini senyawa flavonoid, tanin dan kurkumin mempunyai potensi menyembuhkan penyakit maag dan luka. Senyawa tanin dapat berfungsi sebagai dapat berfungsi sebagai antibakteri, antifungi dan adstringen yang menyebabkan pengecilan pori-pori kulit, memperkeras kulit dan menghentikan pendarahan ringan (Masduki, 1996).

Masyarakat Desa Benteng Gajah memanfaatkan tumbuhan bandotan, kunyit santan dan kelapa, dengan cara pengolahan yang berbeda-beda. Pada penyakit maag pertama-tama daun bandotan di tumbuk lalu dicampur dengan kunyit yang telah di parut, kemudian ditambahkan santan kelapa lalu di peras dan terakhir di minum, 2 sampai 3 kali sehari. Sedangkan untuk luka daun bandotan di remas lalu di oleskan pada bagian tubuh yang luka (sebelumnya pada bagian luka dibersihkan terlebih dahulu).

Cara pengolahan tumbuhan obat dengan di tumbuk dan di remas sangat efektif karena kandungan tumbuhan bandotan seperti flavonoid memiliki sensitivitas terhadap suhu tinggi. Seperti yang dijelaskan Harborne (1987) bahwa senyawa flavonoid akan mengalami kerusakan pada suhu tinggi karena senyawa tersebut tidak tahan panas dan mudah teroksidasi, yaitu berkisar  $40^{\circ}\text{C}$ - $50^{\circ}\text{C}$ . Artinya jenis flavonoid ini jika pengolahannya dengan cara di rebus sangat tidak dianjurkan karena akan merusak struktur dari flavonoid itu sendiri. Sebagian besar senyawa flavonoid dalam bentuk glikosida (gula dan aglikon) dan juga sebagai aglikon. Dalam bentuk



glikosidanya flavonoid larut dalam air dan sedikit larut dalam pelarut organik. Parwarta (2016).

Sedangkan pada penelitian Dash dan Murthy Narasimha (2011) ekstrak daun bandotan menunjukkan hasil repitelisasi jaringan luka yang paling baik dan kuat apabila dibandingkan dengan ekstrak dalam pelarut lainnya, dimana luka dapat tertutup sepenuhnya lebih cepat 3-4 hari bila dibandingkan dengan kontrol.

Menurut Nainggolan (2007), tumbuhan bandotan (*Ageratum conyzoides* Linn.), familia Asteraceae merupakan tumbuhan herba dan gulma yang telah lama dipergunakan oleh kelompok masyarakat untuk pengobatan, seperti obat sakit dada, obat mata yang terasa panas, sakit perut dan luka infeksi). Juga efektif karena senyawa yang dimiliki tumbuhan bandotan tersebut.

Menurut Tunjung 2013, Antioksidan pada flavonoid berperan untuk mencegah kerusakan oksidatif yang ditimbulkan oleh radikal bebas sehingga flavonoid dapat digunakan untuk mengendalikan sejumlah penyakit pada manusia. Kemampuan flavonoid dalam menangkap radikal bebas 100 kali lebih efektif dibandingkan vitamin C dan 25 kali lebih efektif dibandingkan vitamin E.

## 2. Bunga Rosela (*Hibiscus sabdariffa*)

Habitus tumbuhan rosella yaitu perdu, dengan sistem perakaran akar tunggang (*Radix primaria*). Batang (*Caulis*) merupakan batang berkayu (*Lignosus*) berbentuk bulat dengan arah tumbuh batang tegak lurus dan berwarna merah. Pada bagian batang juga bercabang dan berserat. Daun (*Folium*) merupakan daun tunggal, berwarna hijau dengan panjang 4-7 cm, bentuk daun bulat oval, tepi daun bergeri dan

pangkal daun berlekuk. Adapun bunganya (*Flos*) pada tumbuhan rosella berwarna cerah dan kelopak bunganya berwarna merah gelap dan muncul pada ketiak daun. Bunga rosella termasuk bunga tunggal karena setiap tangkainya hanya terdapat satu bunga. Biji (*Semen*) memiliki biji dengan bentuk seperti ginjal dengan sudut meruncing dan berbulu. Panjang biji sekitar 5 mm dan lebar 4 mm. Sedangkan buahnya (*Fructus*) berwarna hijau tua dan berdiameter sekitar 5 cm.

Adapun klasifikasi tumbuhan rosella adalah sebagai berikut:

Regnum : Plantae  
Divisi : Tracheophyta  
Kelas : Magnoliopsida  
Ordo : Malvales  
Famili : Malvaceae  
Genus : *Hibiscus*  
Spesies : *Hibiscus sabdariffa* (Steenis, 2008).

Tumbuhan rosella pada bagian akar memiliki senyawa fenolik. Sedangkan senyawa aktif yang terdapat pada daun rosella yaitu flavonoid, Mungole (2011).

Tumbuhan rosella pada masyarakat Desa Benteng Gajah, adapun cara pengolahannya yaitu diambil bagian tumbuhan Rosella pada bagian daun dan akar lalu di cuci bersih dan di rebus. Kemudian di minum. Rosella (*Hibiscus sabdariffa*), pada masyarakat desa Benteng Gajah dapat menyembuhkan penyakit asam urat (ngilu lutut, rematik) menurut warga desa tersebut.

*Celecoxib* adalah obat golongan antiinflamasi yang terdapat pada senyawa flavonoid nonsteroid (OAINS) yang digunakan untuk mengatasi gejala radang, misalnya nyeri, yang timbul dari penyakit persendian, seperti osteoarthritis. Sebagaimana menurut Ramadhan (2015) dalam skripsinya. Jadi, flavonoid berpotensi digunakan untuk mengobati penyakit rematik/ngilu lutut. Senyawa Flavonoid juga dapat berfungsi sebagai, antioksidan, dan dapat digunakan untuk menyembuhkan hipertensi, diabetes dan rematik. Sebagaimana yang terdapat dalam penelitian Mungole (2011).

Senyawa flavonoid yang terdapat pada bagian daun tumbuhan rosella, dengan cara pengolahan di rebus pada masyarakat Desa Benteng Gajah. Disarankan untuk tidak merebus karena senyawa flavonoid akan mengalami kerusakan pada suhu tinggi karena senyawa tersebut tidak tahan panas dan mudah teroksidasi. Seperti yang dijelaskan Harborne (1987).

Sedangkan menurut Syahdar (2017) mengapa ramuan-ramuan harus di rebus untuk menghilangkan rasa pekat dan bau yang menyengat pada tumbuhan obat. Proses perebusan tumbuhan obat dilakukan agar semua zat-zat berkhasiat di dalam bahan, dapat larut ke dalam air rebusan sehingga mudah dikonsumsi dalam penyembuhan dan perawatan.

### 3. Tumbuhan Penisilin atau Yodium (*Jatropha multifida* L.)

Habitus tumbuhan penisilin yaitu tanaman jenis semak, dengan sistem perakaran akar tunggang (*Radix primaria*) dengan tinggi mencapai kira-kira 2 meter. Batang (*Caulis*) merupakan batang berkayu (*Lignosus*) berbentuk bulat dengan arah

tumbuh batang tegak lurus, dan seluruh batangnya memiliki getah. Pada bagian batang memiliki bekas dari batang daun yang telah gugur dan terlihat jelas, dengan warna hijau ketika muda dan warna putih kehijauan setelah tua. Daun (*Folium*) yaitu daun tunggal dan berwarna hijau dan letak daun ini terletak diseluruh batang. Dengan bentuk daun yang seperti hati dengan ujung runcing dan pangkalnya membulat. Panjang daun sekitar 15-20 cm dan lebar 2 hingga 4 cm. Adapun bunganya (*Flos*) pada tumbuhan penisilin yaitu bunga majemuk yang berbentuk malai. Bunga ini memiliki tangkai serta muncul di bagian ujung cabang tumbuhan dan bunganya berwarna merah. Tanaman yodium juga memiliki buah (*Fructus*) berbentuk bulat oval dengan diameter sekitar 2 sampai 4 cm. Sedangkan biji (*Semen*) berwarna putih, ketika muda dan setelah tua biji berubah warna menjadi cokelat.

Adapun klasifikasi tumbuhan penisilin dalah sebagai berikut:

Regnum : Plantae

Divisi : Tracheophyta

Kelas : Magnoliopsida

Ordo : Malpighiales

Famili : Euphorbiaceae

Genus : *Jatropha*

Spesies : *Jatropha multifida* L (Steenis, 2008).

Uji fitokimia pada getah yodium (*Jatropha multifida* L.) memiliki kandungan kimia berupa alkaloid, steroid, saponin, flavonoid, dan tannin (Wijoyo, 2008). Steroid berfungsi juga sebagai antibakteri dan antiinflamasi sehingga jenis steroid ini

mempunyai potensi untuk menyembuhkan luka. Karena dalam tumbuhan penisilin terdapat steroid. Dalam steroid tersebut terdapat senyawa aktif yang dapat menyembuhkan luka yaitu *Dalethyne* memiliki empat fungsi, yaitu sebagai antiseptik, mencegah resistensi antimikrobial, menghilangkan bau tak sedap pada luka serta menjaga permukaan luka tetap lembab, dan mempercepat poliferasi kulit," kata Dharshan dalam siaran pers 'Pertemuan Ilmuan Tahunan Perhimpunan Dokter Spesialis Bedah Plastik Indonesia' ke XXI di Yogyakarta, Jumat (12/5). Pada artikel [republika.co.id](http://republika.co.id) Putri (2017).

Pada masyarakat desa Benteng Gajah bagian tumbuhan yang dimanfaatkan adalah batang (getah). Sedangkan tumbuhan penisilin ini dapat menyembuhkan luka menurut warga desa tersebut. Dengan diambil getah pada tumbuhan penisilin lalu di olesi atau ditempelkan pada bagian tubuh yang sedang luka. Cara pengobatan dengan di olesi tepat, karena senyawa steroid ini akan rusak pada suhu di atas 50 °C karena dapat mengalami perubahan struktur serta menghasilkan ekstrak yang rendah sebagaimana yang dijelaskan oleh Muharram (2016).

Hasil penelitian lain menunjukkan bahwa penggunaan tanaman yodium (penisilin) mengobati luka sangat tepat, sebagaimana penelitian Dewi C. (2015) terdapat perbedaan panjang penyembuhan luka bakar setelah di olesi menggunakan getah tanaman yodium dengan *povidon iodine* 10% penyembuhan luka bersih dengan perawatan getah yodium kering pada hari ke 6. Sedangkan kontrol dan lainnya sembuh (kering) pada hari ke 9 dan ke-8.

#### 4. Tumbuhan Sirih (*Piper Betle*)

Habitus tumbuhan sirih yaitu perdu dengan merambat dan sistem perakaran akar serabut (*Radix adventicia*). Batang (*Caulis*) merupakan batang berkayu (*Lignosus*) berbentuk bulat dengan permukaan yang memperlihatkan buku-buku bersalur, berwarna hijau keabu-abuan. Daun (*Folium*) merupakan daun tunggal bulat panjang, berwarna kuning sampai kehijauan dan sampai hijau tua, yang biasa bisa dipetik sudah selebar 10 cm, panjang 1 cm. Adapun buahnya (*Fructus*) merupakan buni terbentuk bulat berwarna hijau keabu-abuan (Masyarakat Desa Sirnarasa, 2008).

Adapun klasifikasi tumbuhan sirih adalah sebagai berikut:

Regnum	: Plantae
Divisi	: Magnoliophyta
Kelas	: Magnoliopsida
Ordo	: Piperales
Famili	: Piperaceae
Genus	: <i>Piper</i>
Spesies	: <i>Piper betle</i> L. (Wulandari, 2018).

Pada masyarakat desa Benteng Gajah yang memanfaatkan tumbuhan sirih dalam hal pengobatan, selain karena ilmu yang turun temurun juga disebabkan karena kandungan yang dimiliki tumbuhan tersebut. Secara umum daun sirih mengandung minyak atsiri sampai 4,2% senyawa fenil propanoid, dan tannin (Reveny, 2011).

Tumbuhan Sirih (*Piper Betle*), pada masyarakat desa Benteng Gajah jenis tumbuhan ini bagian tumbuhan yang dimanfaatkan adalah daunnya yang dapat menyembuhkan penyakit keputihan. Adapun cara pengolahan yaitu disiapkan 7 lembar daun sirih yang sudah dibersihkan terlebih dahulu lalu di rebus hingga mendidih lalu airnya digunakan untuk membasuh bagian kewanitaan. Adapun pada penyakit panas dingin dengan cara, diambil secukupnya daun sirih kemudian dibersihkan lalu direbus hingga mendidih lalu airnya di minum. Sedangkan penyakit sakit mata, satu lembar daun sirih di bersihkan lalu di rebus hingga mendidih dan di diamkan sampai dingin, kemudian airnya di olesi atau di tuang ke mata yang sakit.

Dalam hal ini Tannin punya potensi yang digunakan untuk mengobati keputihan. *Eugenol* yang ditemukan pada daun sirih berguna mencegah ejakulasi premature, mematikan jamur *Candida albicans*, antikejang, analgesik, anestetik, pereda kejang pada otot polos, dan penekan pengendali gerak. Tanin yang juga terdapat pada daun berguna sebagai *astringent* (mengurangi sekresi pada liang vagina) sehingga tumbuhan sirih dapat berfungsi untuk mengobati keputihan (Permadi, 2008).

Dengan memanfaatkan tumbuhan sirih untuk keputihan, panas dingin dan sakit mata. sangat efektif, sebab ditunjang dari kandungan yang miliki tumbuhan tersebut. Dalam hal ini cara pengolahan dengan cara di rebus kurang efektif. Dimana tanin dalam proses ekstraksi akan mengakibatkan penurunan tanin diduga juga disebabkan kerusakan tanin akibat proses hidrolisis selama proses (ekstraksi) dan pemanasan yang berlangsung terus menerus (Safera, 2007). Namun, disarankan pada

penggunaan obat keputihan, panas dingin dan sakit mata untuk tidak di rebus terlalu lama.

#### 5. Jati belanda (*Guazuma ulmifolia*)

Habitus tumbuhan jati belanda merupakan pohon dengan tinggi 10-20 m dengan sistem perakaran akar tunggang (*Radix primaria*) dengan warna putih kecoklatan. Batang (*Caulis*) merupakan batang berkayu (*Lignosus*) berbentuk bulat dengan arah tumbuh batang tegak lurus dan keras dengan warna hijau keputihan. Daun (*Folium*) berwarna hijau, tunggal, berbentuk bulat telur, dengan permukaan kasar, tepi bergerigi, dan ujung runcing. Adapun bunganya (*Flos*) pada tumbuhan jati belanda tergolong ke dalam bunga tunggal yang muncul dari ketiak daun, berjumlah banyak, kelopak warna kuning dan berbau wangi. Buah (*Fructus*) berwarna hijau dan menjadi hitam saat tua, bentuknya kotak, bulat, keras dan permukaannya berduri.

Adapun klasifikasi tumbuhan Jati Belanda adalah sebagai berikut:

Regnum	: Plantae
Divisi	: Magnoliophyta
Kelas	: Magnoliopsida
Ordo	: Malvales
Famili	: Sterculiaceae
Genus	: <i>Guazuma</i>
Spesies	: <i>Guazuma ulmifolia</i> (Steenis, 2008).



Pada masyarakat Desa Benteng Gajah memanfaatkan pohon jati sebagai obat diare karena ditunjang juga dari kandungan tumbuhan tersebut. Sebagaimana menurut Wirawati dkk, (2012) menyebutkan bahwa tumbuhan jati belanda mengandung senyawa flavonoid, dan senyawa fenolik yang memiliki aktivitas sebagai antioksidan. Sedangkan flavonoid memiliki kemampuan untuk merubah atau mereduksi radikal bebas dan juga sebagai antiradikal bebas. Sebab, beberapa antioksidan dapat dihasilkan dari produk alami seperti rempah-rempah, herbal, sayuran, buah dan lain-lain sebagainya.

Pada masyarakat desa Benteng Gajah dengan melakukan wawancara menunjukkan bahwa jenis tumbuhan ini bagian tumbuhan yang dimanfaatkan adalah semua bagian tumbuhan (getah merah). Adapun cara pengolahannya yaitu kelenjar merah/getah dari pohon jati diambil lalu di rebus kemudian di minum.

Tanaman jati belanda (*Guazuma ulmifolia* L.) mempunyai efek antidiare. Infus daun jati belanda (*Guazuma ulmifolia* L.) mempunyai khasiat antidiare pada tikus putih yang dibuat diare dengan menggunakan minyak jarak, semakin tinggi dosis yang diberikan semakin besar daya antidiarenya. Selain itu daun jati belanda bisa juga digunakan sebagai antidiare (Jamaluddin, 2008).

Ibrahim et al., (2015) melaporkan peningkatan suhu ekstraksi perlu diperhatikan, suhu ekstraksi yang terlalu tinggi dan waktu ekstraksi yang lama serta melampaui batas waktu optimum dapat menyebabkan hilangnya senyawa-senyawa pada larutan karena penguapan, selain itu komponen bioaktif seperti flavonoid tidak tahan terhadap suhu tinggi diatas 50 °C, sehingga mengalami perubahan struktur

serta menghasilkan ekstrak yang rendah. Suhu ekstraksi terlalu rendah dan waktu ekstraksi singkat akan menghasilkan rendemen yang rendah (Handayani dan Sriherfyna, 2016). Jadi, flavonoid mempunyai potensi yang digunakan untuk penyakit diare. Namun, cara perebusan ditekankan agar tidak terlalu lama sampai mendidih, karena akan mengakibatkan rusaknya senyawa aktif yang terdapat pada tumbuhan tersebut.

Berdasarkan *Philippine Medicinal Plants* rebusan daun jati digunakan mengobati hemoptisis (batuk darah), gangguan menstruasi, diare, pendarahan, dan mengobati sakit tenggorokan dengan cara dikumur air rebusannya (Akhsanita, 2012).

#### 6. Cemangi (*Ocimum basilicum* L.)

Habitus tumbuhan cemangi yaitu herba dengan ketinggian mencapai 50-80 cm, dengan sistem perakaran akar serabut (*Radix adventicia*). Batang (*Caulis*) merupakan batang basah (*Herbaceus*) berbulu halus dan bercabang dengan arah tumbuh batang tegak lurus. Daun (*Folium*) berwarna hijau, memiliki panjang daun 0,5-1 cm, lebar daun 1-2 cm, ujung daun runcing daun berbintik-bintik serupa kelenjar. Adapun bunganya (*Flos*) pada tumbuhan ini, berbunga 6 dan berkumpul menjadi tandan dengan ujung bentuk kait melingkar (Komalasari, 2017).

Adapun klasifikasi tumbuhan Cemangi adalah sebagai berikut:

Regnum : Plantae  
Divisi : Magnoliophyta  
Kelas : Magnoliopsida  
Ordo : Lamiales  
Famili : Lamiaceae  
Genus : *Ocimum*  
Spesies : *Ocimum basilicum* L. (Wulandari, 2018).

Pada tumbuhan kemangi (*Ocimum Basilicum* L.) memiliki banyak kandungan kimia antara lain saponin, alkaloid, flavonoid, tanin, dan minyak atsiri (Tallamma 2014).

Alkaloid yang terdapat dalam cemangi yaitu senyawa antipiretik. Senyawa antipiretik adalah obat yang menekan suhu tubuh pada keadaan demam. Sebagai antipiretik, obat mirip aspirin akan menurunkan suhu badan hanya pada keadaan demam. Walaupun kebanyakan obat ini memperlihatkan efek antipiretik, *in vitro*, tidak semuanya berguna sebagai antipiretik karena bersifat toksik bila digunakan secara rutin atau terlalu lama (Wilmana, 2000 dalam skripsi Linandarwati 2010).

Artinya alkaloid memiliki potensi untuk menurunkan demam. Adapun Cemangi (*Ocimum basilicum* L.), pada masyarakat desa Benteng Gajah jenis tumbuhan ini bagian tumbuhan yang dimanfaatkan adalah daunnya. Cara pengolahannya yaitu daun cemangi diambil secukupnya lalu di rebus kemudian di minum 2 kali sehari.

Merebus dalam hal ini cemangi, untuk menurunkan demam tidak dianjurkan karena senyawa alkaloida ini rentan akan suhu panas yang mengakibatkan rusaknya senyawa yang terdapat pada tumbuhan tersebut. Sebab hampir seluruh senyawa alkaloid berasal dari tumbuh-tumbuhan dan tersebar luas dalam berbagai jenis tumbuhan. Pada umumnya alkaloid hanya larut dalam pelarut organik. Kebiasaan pada alkaloid menyebabkan senyawa tersebut mudah mengalami dekomposisi terutama oleh panas dan sinar dengan adanya oksigen (Masfufah, 2016).

Tanaman obat herbal yang dewasa ini banyak dimanfaatkan di masyarakat untuk mengatasi bau mulut, bau badan, badan lesu, anti peradangan, antibiotik alami, diuretik, analgesik, melancarkan peredaran darah, membersihkan racun, antimalaria, nyeri haid, antijamur, mencegah kanker dan mengurangi kolesterol. Kemangi juga kaya akan betakaroten dan magnesium yang berfungsi menjaga dan memelihara kesehatan jantung (Tallamma 2014).

#### 7. Pepaya (*Carica papaya*)

Tumbuhan pepaya merupakan perawakan perdu dengan ketinggian 2-4 meter. Merupakan akar tunggang (*Radix primaria*), termaksud batang basah (*Herbaceus*) dengan arah tumbuh batang yaitu tegak lurus (*Erectus*) bentuknya bulat, dengan sifat permukaan batang memperlihatkan bekas-bekas daun. Daunnya termaksud daun tidak merdeka dan majemuk berwarna hijau dengan bentuk yang bulat (*Ovatus*). Bunga (*Flos*) terbatas dengan tipe tandan warna putih. Adapun buah (*Fructus*) dari tumbuhan pepaya ini, termaksud buah sejati berupa buah buni (*Bacca*). Sedangkan bijinya (*Semen*) berwarna hitam.

Adapun klasifikasi dari tumbuhan pepaya yaitu sebagai berikut:

Regnum : Plantae  
Divisi : Tracheophyta  
Kelas : Magnoliopsida  
Ordo : Brassicales  
Famili : Caricaceae  
Genus : *Carica*  
Spesies : *Carica papaya* (Steenis, 2008).

Masyarakat desa Benteng gajah memanfaatkan papaya sebagai obat malaria. Juga karena kandungan yang dimiliki tumbuhan papaya sebagaimana hasil penelitian Figueroa (2014) menyatakan bahwa daun papaya memiliki kandungan metabolik sekunder bermanfaat sebagai antioksidan, seperti senyawa fenolik dan flavonoid.

Adanya tanaman sebagai obat mengindikasikan adanya kandungan senyawa bioaktif pada tanaman tersebut. Senyawa *Artemisinin* merupakan senyawa yang aktif sebagai antimalaria pada ketiga jenis tanaman *Artemisia*. Senyawa ini telah direkomendasi Departemen kesehatan sebagai obat kombinasi malaria. Penelitian ini bertujuan untuk mendapatkan daya hambat pertumbuhan parasit *Plasmodium falciparum* oleh tiga spesies *Artemisia* serta kandungan senyawa artemisinin pada ketiga tanaman ini salah satunya pepaya (Dewi, 2006).

Senyawa fenolik yang terdapat pada tumbuhan pepaya memiliki potensi antimalaria. Pepaya (*Carica papaya*), pada masyarakat desa Benteng Gajah dengan

melakukan wawancara menunjukkan bahwa jenis tumbuhan ini bagian tumbuhan yang dimanfaatkan adalah daunnya. Cara pengolahan yaitu daun muda pepaya diambil secukupnya lalu di rebus kemudian di minum. Dengan merebus simplisia dianjurkan untuk sampai mendidih. Sebab, senyawa fenolik dari pepaya akan rusak di atas 50 °C sehingga dapat mengalami perubahan struktur serta menghasilkan ekstrak yang rendah Handayani (2016).

Pepaya dapat digunakan sebagai obat. Daun muda dapat dipergunakan untuk pengobatan penyakit demam, penambah nafsu makan, keputihan, jerawat, menambah air susu, serta mengobati sakit gigi. Dalam beberapa dekade terakhir, ekstrak pepaya digunakan untuk memerangi penyakit kanker dan malaria (Sukardiman, 2006).

#### 8. Daun sirsak (*Annona muricata*)

Tumbuhan sirsak habitusnya yaitu perdu dengan tinggi mencapai 3-7 meter. Dengan sistem perakaran tunggang (*Radix primaria*). Batang sirsak merupakan batang berkayu (*Lignosus*) yang berbentuk bulat (*Teres*) dengan permukaan kasar berwarna coklat. Daun (*Folium*) berbentuk lanset dengan ujung meruncing (*Acuminatus*). Adapun bunga (*Flos*) tumbuhan sirsak dalam karang yang pendek. Buahnya (*Fructus*) berbentuk bulat telur dengan permukaan kasar, dengan biji berwarna hitam mengkilat berbentuk oval (Steenis, 2008).

Adapun klasifikasi dari tumbuhan sirsak yaitu sebagai berikut:

Regnum	:Plantae
Divisi	:Magnoliophyta
Kelas	:Magnoliopsida
Ordo	:Magnoliales
Famili	:Annonaceae
Genus	: <i>Annona</i>
Spesies	: <i>Annona muricata</i> L. (Wulandari, 2018).

Daun sirsak mengandung senyawa acetogenins, tanin, fitosterol, kalsium oksalat, alkaloid murisin, flavonoida dan steroida (Suranto, 2011).

Daun sirsak (*Annona muricata*), pada masyarakat desa Benteng Gajah dengan melakukan wawancara menunjukkan bahwa jenis tumbuhan ini bagian tumbuhan yang dimanfaatkan adalah daunnya. Sedangkan tumbuhan sirsak ini dapat menurunkan tekanan darah tinggi dan kanker yaitu daun sirsak diambil secukupnya lalu direbus kemudian di minum. Selanjutnya penyakit gusi bengkak, cara mengolahnya pertama-tama daun sirsak diambil lalu ditempelkan ke bagian gusi yang bengkak/sakit. Kemudian pada sakit kepala (menurunkan demam) daun sirsak diambil lalu di tempelkan ke bagian jidat yang sakit.

Beberapa kandungan kimia lainnya terdapat dalam daun sirsak termasuk *annonaceous acetogenins*. *Annonaceous acetogenins* merupakan senyawa yang terdapat dalam familia Annonaceae yang diduga memiliki potensi sitotoksik. Senyawa sitotoksik adalah suatu senyawa yang dapat bersifat toksik untuk

menghambat dan menghentikan pertumbuhan sel kanker (Zuhud, 2011). Tanin dapat berfungsi sebagai efek anti bakteri melalui reaksi dengan membran sel.

Rogomulyo (2014) sejak dahulu masyarakat di daerah Kalimantan sering menggunakan daun sirsak untuk mengobati demam, masyarakat di daerah Minahasa memanfaatkannya sebagai obat bisul dengan memanfaatkan daun mudanya. Masyarakat di daerah Sunda (Jawa Barat) menggunakan daun sirsak sebagai obat penurun tekanan darah tinggi. Penggunaan daun sirsak sebagai salah satu obat herbal dapat dilakukan untuk mengurangi konsumsi obat kimia di masyarakat. Organ tanaman yang diharapkan digunakan sebagai obat herbal ini adalah daunnya.

Senyawa flavonoid yang terdapat pada bagian daun tumbuhan sirsak dengan cara pengolahan di rebus pada masyarakat Desa Benteng Gajah. Disarankan untuk tidak di rebus karena senyawa flavonoid akan mengalami kerusakan pada suhu tinggi. Sebab, senyawa jenis ini tidak tahan panas dan mudah teroksidasi. Seperti yang dijelaskan Harborne (1987). Jikalaupun di rebus, disarankan agar airnya tidak sampai mendidih.

Sedangkan menurut Syahdar (2017) mengapa ramuan-ramuan harus di rebus untuk menghilangkan rasa pekat dan bau yang menyengat pada tumbuhan obat. Proses perebusan tumbuhan obat dilakukan agar semua zat-zat berkhasiat di dalam bahan, dapat larut ke dalam air rebusan sehingga mudah dikonsumsi dalam penyembuhan dan perawatan.

Dari pemaparan penelitian jurnal di atas dapat disimpulkan bahwa tumbuhan jenis sirsak dengan memanfaatkan daunnya memiliki berbagai macam kandungan



senyawa kimia, hal ini yang mengakibatkan tumbuhan tersebut dapat berfungsi sebagai obat. Seperti menurunkan demam, gusi bengkak, kanker dan menurunkan tekanan darah tinggi.

#### 9. Tumbuhan Paliasa' (*Kleinhovia hospita* L.)

Tumbuhan paliasa' habitusnya yaitu pohon dengan tinggi mencapai 25 meter. Dengan sistem perakaran tunggang (*Radix primaria*). Batang paliasa' merupakan batang berkayu (*Lignosus*) yang berbentuk bulat (*Teres*). Daun (*Folium*) berbentuk membundar telur lanset sampai gundul di kedua permukaan. Adapun bunga (*Flos*) tumbuhan paliasa' yaitu malai terminal yang muncul dari mahkota, warna ping muda, daun kelopak melanset, dan daun mahkota kuning. Buahnya (*Fructus*) berbentuk kapsul berselaput yang membulat, merekah pada rongganya dengan masing-masing rongga berbiji 1-2. Biji (*Semen*) membulat dengan warna keputihan. Dan pohon ini biasanya tumbuh disekitar pantai, danau dan sungai.

Adapun klasifikasi dari tumbuhan paliasa' yaitu sebagai berikut:

Regnum	: Plantae
Divisi	: Spermatophyta
Kelas	: Dikotiledon
Ordo	: Malvales
Famili	: Sterculiaceae
Genus	: <i>Kleinhovia</i>
Spesies	: <i>Kleinhovia hospita</i> L. (Stenis, 2008).

Menurut penelitian Raflizar *et al.* (2006) bahwa ekstrak dari tumbuhan paliasa ini mengandung senyawa kimia saponin, cardenolin, bufadienol, antraknon, scopoletin, keampferol, quercetin, serta senyawa sianogenik. Hasil temuan (Li SG, 2009), daun paliasa mengandung triterpenoid.

*K. hospital* mengandung senyawa sianogen yang dapat membantu membunuh ektoparasit, seperti kutu, untuk ekstrak dari daun menunjukkan aktivitas antitumor pada sarcoma tikus (Arung *et al.* 2009). Batang dan daun dari tumbuhan paliasa menurut Li SG (2009) juga mengandung zat antiseptik, antialergi dan antioksidan.

Tumbuhan Paliasa' (*Kleinhovia hospita* L.) pada masyarakat desa Benteng Gajah dengan melakukan wawancara menunjukkan bahwa jenis tumbuhan ini bagian tumbuhan yang dimanfaatkan adalah daunnya. Sedangkan tumbuhan paliasa' ini dapat menyembuhkan penyakit penyakit kuning dan tumor menurut warga desa tersebut. Pengolahan penyakit kuning daun paliasa' dengan diambil daun secukupnya lalu direbus kemudian di minum. Sedangkan penyakit tumor daun paliasa' diambil secukupnya lalu diremas kemudian di minum.

Cara pengobatan yang terdapat di Desa Benteng Gajah dengan di rebus untuk penyakit kuning kurang tepat. Sedangkan pengolahan dengan cara di remas untuk penyakit tumor adalah tepat. Karena senyawa Triterpenoid ini akan rusak pada suhu di atas 50 °C karena dapat mengalami perubahan struktur serta menghasilkan ekstrak yang rendah sebagaimana yang dijelaskan oleh Muharram (2016). Jikalau pun pengolahan simplisia dengan cara di rebus dianjurkan dalam pemanasannya agar tidak melebihi dari 50 °C dalam hal ini setengah mendidih.

Sehingga sangat wajar jika masyarakat di desa Benteng Gajah menggunakan tumbuhan paliasa' dalam mengobati penyakit karena ini diperkuat dengan penelitian sebelumnya bahwa tumbuhan paliasa' mengandung senyawa yang dapat berfungsi sebagai obat. Dalam hal ini triterpenoid.

Hasil temuan (Li SG, 2009), daun paliasa mengandung triterpenoid, sehingga ekstrak dari tumbuhan tersebut dapat berkhasiat dan dipercaya dalam pengobatan penyakit liver, hipertensi, diabetes, kolesterol dan hepatitis yaitu dikonsumsi dengan cara meminum air rebusannya. Triterpenoid mempunyai kegiatan fisiologis yang menonjol sehingga digunakan sebagai obat salah satunya penyakit diabetes, gangguan menstruasi, patukan ular, gangguan kulit, kerusakan hati dan malaria (Widiyati, 2006).

#### 10. Tumbuhan Mahoni (*Swietenia mahogani Jacq.*)

Habitus tumbuhan mahoni yaitu pohon berukuran sedang atau besar, tinggi mencapai 25 meter bergaris tengah hingga mencapai 150 cm, dengan sistem perakaran akar tunggang (*Radix primaria*). Batang (*Caulis*) merupakan batang berkayu (*Lignosus*) dengan percabangan banyak, dengan arah tumbuh batang tegak lurus. Kulit batang berwarna cokelat kehitaman. Daun (*Folium*) merupakan daun majemuk. Adapun bunganya (*Flos*) merupakan bunga majemuk yang tersusun dalam karangan yang muncul dari ketiak daun dan berwarna putih. Buah (*Fructus*) akan pecah dari ujung saat buah sudah matang dan kering. Adapun pada bijinya (*Semen*) menempel pada kolumela melalui sayapnya, meninggalkan bekas setelah benih terlepas. Biasanya setiap buah mahoni terdapat 35-45 biji

Adapun klasifikasi tumbuhan mahoni adalah sebagai berikut:

Regnum	: Plantae
Divisi	: Tracheophyta
Kelas	: Magnoliopsida
Ordo	: Sapindales
Famili	: Meliaceae
Genus	: <i>Swietenia</i>
Spesies	: <i>Swietenia mahogany Jacq.</i> (Masyarakat Desa Sirnarasa, 2008).

Tumbuhan biji mahoni mengandung senyawa alkaloida sebagaimana skripsi Siahaan (2007). Sedangkan menurut Haldar et al., (2011) biji tumbuhan mahoni mengandung flavonoid dan tannin.

Tumbuhan Mahoni (*Swietenia mahogany Jacq.*) pada masyarakat desa Benteng Gajah dengan melakukan wawancara menunjukkan bahwa jenis tumbuhan ini bagian tumbuhan yang dimanfaatkan adalah daunnya. Sedangkan tumbuhan mahoni ini dapat menyembuhkan penyakit kuning, malaria, dan penyakit hati menurut warga desa tersebut. Cara pengolahannya yaitu pada penyakit kuning biji Mahoni di tumbuk lalu di siram dengan air yang terlebih dahulu sudah di didihkan. Sedangkan penyakit panas dingin, malaria dan penyakit hati, yaitu biji Mahoni di tumbuk lalu di rebus, selanjutnya diminum.

Tumbuhan mahoni dan senyawa aktif yang terkandung adalah *Hepatoprotektor*. *Hepatoprotektor*, yaitu suatu senyawa obat yang dapat memberikan perlindungan pada hati dari kerusakan yang ditimbulkan oleh obat, senyawa kimia,

dan virus. Hal ini berkaitan dengan komponen dari tanaman yang kaya akan antioksidan yang dapat melindungi hati dari kerusakan akibat induksi hepatotoksin. Menurut Haldar et al.,(2011) dalam penelitiannya menggunakan kulit batang mahoni menunjukkan efektivitas hepatoprotektif pada tikus yang diinduksi asetaminofen dan senyawa yang berperan dalam mekanisme hepatoprotektor yaitu flavonoid dan tannin.

Senyawa flavonoid dan tannin yang terdapat pada bagian biji tumbuhan mahoni dengan cara pengolahan di rebus pada masyarakat Desa Benteng Gajah. Disarankan untuk tidak merebus karena senyawa flavonoid dan tannin akan mengalami kerusakan pada suhu tinggi karena senyawa tersebut tidak tahan panas dan mudah teroksidasi. Seperti yang dijelaskan Harborne (1987). Jikalau pun di rebus, disarankan agar airnya tidak sampai mendidih.

Menurut Tunjung 2013, Antioksidan pada flavonoid berperan untuk mencegah kerusakan oksidatif yang ditimbulkan oleh radikal bebas sehingga flavonoid dapat digunakan untuk mengendalikan sejumlah penyakit pada manusia. Kemampuan flavonoid dalam menangkap radikal bebas 100 kali lebih efektif dibandingkan vitamin C dan 25 kali lebih efektif dibandingkan vitamin E.

#### 11. Kumis Kucing (*Orthosiphon stamineus*)

Habitus tumbuhan kumis kucing berupa perawakan perdu dengan ukuran tinggi sekitar 0,5-4 meter. Dengan sistem perakaran tunggang (*Radix primaria*). Batang (*Caulis*) termaksud batang basah (*Herbaceus*), sedangkan daunnya termaksud

daun tunggal. Bunga (*Flos*) merupakan alat reproduksinya dengan tipe bunga malai, berwarna putih dan berbentuk layaknya kucing pada umumnya (Steenis, 2008).

Adapun klasifikasi dari tumbuhan kumis kucing yaitu sebagai berikut:

Regnum :Plantae  
Divisi :Magnoliophyta  
Kelas :Magnoliopsida  
Ordo :Lamiales  
Famili :Lamiaceae  
Genus :*Orthosiphon*  
Spesies :*Orthosiphon stamineus*(Wulandari, 2018).

Daun kumis kucing mengandung glukosa, minyak atsiri, saponin, polifenol, flavonoid, dan saponin. Beberapa zat ini di dalam tanaman lain memiliki kemampuan dalam menurunkan kadar glukosa darah (Soeryoko, 2011).

Kumis Kucing (*Orthosiphon stamineus*) pada masyarakat desa Benteng Gajah dengan melakukan wawancara menunjukkan bahwa jenis tumbuhan ini bagian tumbuhan yang dimanfaatkan adalah daunnya. Sedangkan jenis tumbuhan kumis kucing ini dapat menyembuhkan penyakit ginjal menurut warga desa tersebut. Cara pengolahannya daun kumis kucing, daun pecah beling, dan daun tumbuhan Adam hawa diambil bagian daunnya kemudian di cuci lalu di rebus ditambahkan air dari 3 gelas sampai menjadi 1 gelas lalu di minum.

Tumbuhan kumis kucing dengan mencampurkannya dengan tumbuhan pecah (keci) beling dan bunga adam hawa maka akan lebih bermanfaat lagi bagi kesehatan.

Sebab, mencampur komponen (tumbuhan) yang juga memiliki kandungan (senyawa) kimia yang melimpah. Salah satu senyawa yang terkandung di dalam biomassa daun pecah (keci) beling (*Strobilanthes crispus*) ini adalah Tannin (Sukandar, 2015). Sedangkan Daun Adam Hawa (*Rhoe discolor* L.Her.) adanya senyawa flavanoid (Yamlean, 2011).

Kandungan senyawa aktif yang terdapat pada tumbuhan kumis kucing, adam hawa dan keji beling yaitu antosianin. Antosianin yang merupakan antioksidan yang dapat memberikan proses pemulihan terhadap kondisi ginjal dan juga memberikan kesehatan pada pemulihan organ ginjal.

Cara pengolahan tumbuhan obat dalam mengobati penyakit ginjal yaitu dengan cara di rebus, kurang efektif karena senyawa flavonoid memiliki sensitivitas terhadap suhu tinggi Harborne (1987). Artinya jenis flavonoid ini jika pengolahannya dengan cara di rebus sangat tidak dianjurkan karena akan merusak struktur dari flavonoid itu sendiri. Sebagian besar senyawa flavonoid dalam bentuk glikosida (gula dan aglikon) dan juga sebagai aglikon. Dalam bentuk glikosidanya flavonoid larut dalam air dan sedikit larut dalam pelarut organik, Parwarta (2016).

Menurut Tunjung 2013, Antioksidan pada flavonoid berperan untuk mencegah kerusakan oksidatif yang ditimbulkan oleh radikal bebas sehingga flavonoid dapat digunakan untuk mengendalikan sejumlah penyakit pada manusia. Kemampuan flavonoid dalam menangkap radikal bebas 100 kali lebih efektif dibandingkan vitamin C dan 25 kali lebih efektif dibandingkan vitamin E.

## 12. Rumput Minjangan (*Chromolaena odorata* Linn.)

Habitus rumput minjangan, dengan sistem perakaran akar tunggang (*Radix primaria*) besar dan dalam, berbentuk kerucut panjang. Batang (*Caulis*) merupakan batang basah (*Herbaceus*) berbentuk bulat (*Teres*), arah tumbuh batang tegak lurus (*Erectus*) dan pada permukaan batang terdapat rambut (*Pilosus*). Serta jenis tumbuhan inii merupakan tumbuhan tahunan. Daun (*Folium*) merupakan daun tidak lengkap karena hanya terdiri dari tangkai dan helai saja. Tangkai daun setengah lingkaran. Bentuk ujung daun membentuk sudut lancip, tepi daun bergerigi. Warna daun berwarna hijau tua, permukaan daun berbulu.

Adapun klasifikasi rumput minjangan adalah sebagai berikut:

Regnum	:Plantae
Divisi	:Magnoliophyta
Kelas	:Magnoliopsida
Ordo	:Asterales
Famili	:Asteraceae
Genus	: <i>Chromolaena</i>
Spesies	: <i>Chromolaena odorata</i> Linn. (Masyarakat Desa Sirnarasa, 2008).

Metabolit sekunder yang dikandung pada daun kaposanda (botto'-botto') berupa senyawa golongan fenolik, flavonoid, alkaloid dan minyak esensial. Selain itu juga mengindikasikan mengandung senyawa golongan tannin, terpenoid, glikosida saponin dan antrakuinon (Omokhua, et al. 2016).



Rumput minjangan (*Chromolaena odorata* Linn), pada masyarakat desa Benteng Gajah dengan melakukan wawancara menunjukkan bahwa jenis tumbuhan ini bagian tumbuhan yang dimanfaatkan adalah daunnya. Sedangkan jenis tumbuhan minjangan ini dapat menyembuhkan penyakit maag dan luka pada bagian tubuh luar menurut warga desa tersebut. Adapun cara pengolahannya pada luka pertama-tama daun minjangan diambil secukupnya lalu di remas kemudian di tempelkan pada bagian tubuh yang luka. Sedangkan penyakit maag diambil 7 lembar daun kaposanda lalu di bersihkan kemudian daun tersebut dimasukkan ke dalam air yang telah di didihkan terlebih dahulu lalu diminum.

*Pyrrrolizidine* adalah senyawa untuk luka. Eliza Magdalena melalui penelitian yang dilakukan pada 1993 (Jurusan Farmasi FMIPA UI Jakarta), menyebutkan ekstrak daun minjangan dalam minyak kelapa dosis 20 persen tidak memberikan efek penyembuhan luka. Namun, pada dosis 40 persen dan 80 persen dapat menyembuhkan luka secara nyata sesuai dengan peningkatan dosis. Bahkan, efek penyembuhan luka pada dosis 80 persen tidak berbeda nyata dengan yodium povidon 10 persen, Silalahi, (2016).

Meremas dalam hal ini rumput minjangan untuk luka sangat dianjurkan karena senyawa alkaloida ini rentan akan suhu panas yang mengakibatkan rusaknya senyawa yang terdapat pada tumbuhan tersebut. Pada umumnya alkaloid hanya larut dalam pelarut organik. Kebiasaan pada alkaloid menyebabkan senyawa tersebut mudah mengalami dekomposisi terutama oleh panas dan sinar dengan adanya

oksigen (Masfufah, 2016). Jadi, rumput minjangan sangat efektif jika digunakan untuk menyembuhkan luka.

### 13. Tumbuhan Cucur Bebek (*Kalanchoe pinnata* L.).

Tumbuhan cucur bebek merupakan perawakan semak (*Fruties*) dan hidup lebih dari dua tahun. Dengan sistem perakaran yaitu akar tunggang (*Radix primaria*). Sedangkan batang (*Caulis*) merupakan batang basah (*Herbaceus*) berbentuk bulat dengan arah pertumbuhan tegak lurus. Daun (*Folium*) merupakan daun tunggal berbentuk oval (*Orbicularis*). Adapun bunga (*Flos*) tumbuhan ini merupakan bunga majemuk, dengan mahkota (*Corolla*) berbentuk corong dengan warna merah dengan benang sari (*Antiridium*) yang berjumlah 8 (Steenis, 2008).

Adapun klasifikasi dari tumbuhan pepaya yaitu sebagai berikut:

Regnum	: Plantae
Divisi	: Magnoliophyta
Kelas	: Magnoliopsida
Ordo	: Saxifragales
Famili	: Crassulaceae
Genus	: <i>Kalanchoe</i>
Spesies	: <i>Kalanchoe pinnata</i> L. (Wulandari, 2018).

Sebagian besar senyawa aktif yang terkandung dalam beberapa spesies cocor bebek adalah senyawa–senyawa bufadienolida dan flavonoid, terutama pada bagian daun (Biswas, *et al.*, 2011).

Tumbuhan Cucur Bebek (*Kalanchoe pinnata* L.) pada masyarakat desa Benteng Gajah dengan melakukan wawancara menunjukkan bahwa jenis tumbuhan ini bagian tumbuhan yang dimanfaatkan adalah daunnya. Sedangkan jenis tumbuhan cucur bebek ini dapat menyembuhkan luka menurut warga desa tersebut. Adapun cara pemanfaatan pertama-tama daun cucur bebek (gel) diambil kemudian di tempelkan pada bagian luka.

Dalam tumbuhan cucur bebek terdapat senyawa *Antipiretik*. Senyawa *Antipiretik* adalah obat yang menekan suhu tubuh pada keadaan demam (Wilmana, 2000 dalam skripsi Linandarwati 2010). Hal ini juga diperkuat dari hasil penelitian dari Roekmantara (2015) bahwa menggunakan tumbuhan cucur bebek untuk mengobati luka sangat efektif lebih cepat waktu penyembuhan luka pada hewan uji dibanding kontrol.

Cara pengolahan tumbuhan obat cucur bebek dalam mengobati luka yaitu dengan cara di oles, sangat efektif karena senyawa flavonoid memiliki sensitivitas terhadap suhu tinggi Harborne (1987). Artinya jenis flavonoid ini jika pengolahannya dengan cara di panaskan sangat tidak dianjurkan karena akan merusak struktur dari flavonoid itu sendiri.

Selain mengatasi luka cocor bebek bermanfaat pula untuk banyak hal sebagaimana ungkapan Taylor (2005). Seperti menyembuhkan batuk, melegakan saluran pernafasan, menurunkan kadar kolesterol, memperlancar haid, obat luka, sakit dada, bisul, dan penyakit kulit lainnya.

#### 14. Tumbuhan Meniran (*Phyllanthus urinaria* L.)

Habitus tumbuhan meniran yaitu semak (*Fruties*) berukuran sedang atau besar tinggi tingginya tidak lebih dari 50 cm dan diameter kurang lebih dari 3 mm, dengan sistem perakaran akar tunggang (*Radix primaria*) berwarna putih. Batang (*Caulis*) merupakan batang basah (*Herbaceus*) berbentuk bulat (*Teres*), dengan arah tumbuh batang tegak lurus dan warna hijau. Daun (*Folium*) merupakan daun majemuk yang tata letaknya berselang-seling. Dengan bentuk daun bulat oval, ujung daunnya tumpul, pangkal daun membulat, dan bagian tepi daun merata. Daun meniran termasuk golongan daun yang tidak merdeka karena tumbuhan ini hanya mempunyai tangkai dan beberapa helai daun.

Adapun klasifikasi tumbuhan meniran adalah sebagai berikut:

Regnum	:Plantae
Divisi	:Tracheophyta
Kelas	:Magnoliopsida
Ordo	:Malpighiales
Famili	:Phyllanthaceae
Genus	: <i>Phyllanthus</i>
Spesies	: <i>Phyllanthus urinaria</i> L. (Masyarakat Desa Sirnarasa, 2008).

Tumbuhan meniran sebagaimana penelitian dari Boestari (2013), yaitu Minyak atsiri, Tanin, flavonoid, alkaloid, arbutin, glikosida, lignin dan terpenoid yang berfungsi sebagai antibakteri.

Tumbuhan Meniran (*Phyllanthus urinaria*), pada masyarakat desa Benteng Gajah dengan melakukan wawancara menunjukkan bahwa jenis tumbuhan ini bagian tumbuhan yang dimanfaatkan adalah daunnya. Sedangkan jenis tumbuhan meniran ini dapat menyembuhkan penyakit diabetes menurut warga desa tersebut. Adapun cara pengolahannya yaitu tumbuhan meniran diambil dengan mencabutnya sampai bagian akarnya lalu di bersihkan dan di rebus selanjutnya di minum.

Senyawa *Polifenol* bisa membuat kadar gula darah lebih terkendali. Hal ini dilakukan *Polifenol* dengan cara menghambat penyerapan glukosa dalam usus. Beberapa penelitian juga telah melaporkan bahwa polifenol mempunyai sifat antidiabetes. Cara pengolahan tumbuhan obat meniran dalam mengobati diabetes yaitu dengan cara di rebus, kurang efektif karena senyawa flavonoid memiliki sensitivitas terhadap suhu tinggi Harborne (1987). Artinya jenis flavonoid ini jika pengolahannya dengan cara di panaskan sangat tidak dianjurkan karena akan merusak struktur dari flavonoid itu sendiri. Jikalau pun di rebus proses pemanasannya yaitu setengah mendidih agar senyawa dalam tumbuhan tersebut tidak rusak.

Meniran dipercaya berkhasiat sebagai diuretik, antioksidan, antiinflamasi, antidiabetes, antipiretik dan penambah nafsu makan. Dalam herba Meniran terdapat kandungan flavonoid yang berperan sebagai antioksidan. Dalam penelitian yang dilakukan oleh Wahyu Widowati (2008) dijelaskan bahwa antioksidan vitamin bermanfaat dapat mengurangi kerusakan oksidatif pada penderita diabetes. Hasil penelitian di Turki menunjukkan pada tiga puluh penderita diabetes melitus tipe -2

(DM-2) ditemukan adanya ketidakseimbangan oksidan dan antioksidan dalam plasma penderita diabetes dibanding kontrol.

#### 15. Tumbuhan Keji Beling (*Strobilanthes crispus*)

Habitus tumbuhan keji beling yaitu perdu, tingginya mencapai 1-2 m, dengan sistem perakaran akar tunggang (*Radix primaria*) berwarna coklat muda. Batang (*Caulis*) merupakan batang basah (*Herbaceus*) berbentuk bulat (*Teres*), dengan arah tumbuh batang tegak lurus dan warna hijau. Percabangannya menyentuh tanah dan ke luar dari akar sehingga bisa dipisahkan dari induk. Daun (*Folium*) merupakan daun tunggal, bertangkai pendek, dan duduk daun yang berhadapan. Bunga (*Flos*) merupakan bunga majemuk, mahkota bunga berbentuk corong, terbagi lima, berambut, dan berwarna kuning dan ungu. Benang sari berjumlah empat, berwarna putih, dan kuning. Buah (*Fructus*) berbentuk gelondong, dan berisi 2-4 biji. Sedangkan biji (*Semen*) berbentuk bulat, pipih, kecil-kecil dan berwarna coklat.

Adapun klasifikasi tumbuhan Keji Beling adalah sebagai berikut:

Regnum	:Plantae
Divisi	:Magnoliophyta
Kelas	:Magnoliopsida
Ordo	:Scrophulariales
Bangsa	:Solanales
Famili	:Acanthaceae
Genus	: <i>Strobilanthes</i>
Spesies	: <i>Strobilanthes crispus</i> Bl. (Masyarakat Desa Sirnarasa, 2008).

Salah satu senyawa yang terkandung di dalam biomassa daun pecah (keci) beling (*Strobilanthes crispus*) ini adalah Tanin (Sukandar, 2015). Tumbuhan keji beling dengan dicampurkannya dengan tumbuhan kumis kucing dan bunga adam hawa maka akan lebih bermanfaat lagi bagi kesehatan. Sebab, mencampur komponen (tumbuhan) yang juga memiliki kandungan (senyawa) kimia yang melimpah. Salah satu senyawa yang terkandung di dalam tumbuhan kumis kucing adalah flavonoid, safonin dan yang lainnya. Sedangkan Daun Adam Hawa (*Rhoeo discolor* L.Her.) adanya senyawa flavanoid (Yamlean, 2011).

Kandungan senyawa aktif yang terdapat pada tumbuhan kumis kucing, adam hawa dan keji beling yaitu antosianin. Antosianin yang merupakan antioksidan yang dapat memberikan proses pemulihan terhadap kondisi ginjal dan juga memberikan kesehatan pada pemulihan organ ginjal (Megantara, 2018).

Cara pengolahan tumbuhan obat dalam mengobati penyakit ginjal yaitu dengan cara di rebus, kurang efektif karena senyawa flavonoid memiliki sensitivitas terhadap suhu tinggi Harborne (1987). Artinya jenis flavonoid ini jika pengolahannya dengan cara di rebus sangat tidak dianjurkan karena akan merusak struktur dari flavonoid itu sendiri. Sebagian besar senyawa flavonoid dalam bentuk glikosida (gula dan aglikon) dan juga sebagai aglikon. Dalam bentuk glikosidanya flavonoid larut dalam air dan sedikit larut dalam pelarut organik. Parwarta (2016).

#### 16. Tumbuhan Adam Hawa (*Rhoeo discolor*)

Habitus tumbuhan adam hawa yaitu semak dengan ketinggian 10-25 cm. Dengan perkaran serabut (*Radix adventicia*) dengan batang (*Caulis*) merupakan

batang basah (*Herbaceus*), berwarna hijau tempat melekatnya daun. Daun (*Folium*) merupakan daun yang tidak lengkap karena hanya terdiri dari helaian dan pelepah. Sedangkan pada bunga (*Flos*) merupakan bunga majemuk dengan bentuk seperti mangkuk yang muncul pada ketiak daun.

Adapun klasifikasi dari tumbuhan adam hawa yaitu sebagai berikut:

Regnum	:Plantae
Divisi	:Magnoliophyta
Kelas	:Liliopsida
Ordo	: Commelinales
Famili	:Commelinaceae
Genus	: <i>Rhoeo</i>
Spesies	: <i>Rhoeo discolor</i> (Steenis, 2008).

Daun Adam Hawa (*Rhoeo discolor* L.Her.) yang berwarna ungu diduga karena adanya senyawa flavanoid. Senyawa flavanoid adalah kelompok senyawa fenol terbesar yang terdapat di alam. Senyawa ini merupakan zat warna merah, ungu, biru dan sebagian zat warna kuning yang ditemukan pada tumbuh-tumbuhan (Yamlean, 2011).

Tumbuhan adam hawa dengan dicampurkannya dengan tumbuhan pecah (keci) beling dan tumbuhan kumis kucing maka akan lebih bermanfaat lagi bagi kesehatan. Sebab, mencampur komponen (tumbuhan) yang juga memiliki kandungan (senyawa) kimia yang melimpah. Salah satu senyawa yang terkandung di dalam biomassa daun pecah (keci) beling (*Strobilanthes crispus*) ini adalah Tannin



(Sukandar, 2015). Sedangkan Daun Adam Hawa (*Rhoe discolor* L.Her.) adanya senyawa flavanoid (Yamlean, 2011).

Kandungan senyawa aktif yang terdapat pada tumbuhan kumis kucing, adam hawa dan keji beling yaitu antosianin. Antosianin yang merupakan antioksidan yang dapat memberikan proses pemulihan terhadap kondisi ginjal dan juga memberikan kesehatan pada pemulihan organ ginjal (Megantara, 2018).

Cara pengolahan tumbuhan obat dalam mengobati penyakit ginjal yaitu dengan cara di rebus, kurang efektif karena senyawa flavonoid memiliki sensitivitas terhadap suhu tinggi Harborne (1987). Artinya jenis flavonoid ini jika pengolahannya dengan cara di rebus sangat tidak dianjurkan karena akan merusak struktur dari flavonoid itu sendiri. Sebagian besar senyawa flavonoid dalam bentuk glikosida (gula dan aglikon) dan juga sebagai aglikon. Dalam bentuk glikosidanya flavonoid larut dalam air dan sedikit larut dalam pelarut organik. Parwarta (2016).

#### 17. Tumbuhan salam (*Syzygium polyanthum*)

Habitus tumbuhan salam yaitu pohon, tingginya berkisar 18-27 meter, dengan sistem perakaran akar tunggang (*Radix primaria*) berwarna cokelat muda. Batang (*Caulis*) merupakan batang berkaayu (*Lignosus*) berbentuk bulat (*Teres*), dengan arah tumbuh batang tegak lurus dan warna hijau. Percabangannya monopodial, batang pokok selalu tampak jelas. Daun (*Folium*) merupakan daun tunggal, yang letaknya berhadapan, permukaan daunnya licin, dan berwarna hijau. Berbentuk lonjong, ujung daunnya tumpul, dan panjang tangkai -12 mm. Bunga (*Flos*) merupakan bunga banci, dengan kelopak dan mahkota yang terdiri dari 4-5 daun

kelopak. Jumlah daun mahkota sama. Bunganya memiliki benang sari, dan tangkai sari berwarna cerah. Buah (*Fructus*) merupakan buah buni dengan diameter 8-9 mm. Saat masih muda berwarna hijau, dan setelah matang menjadi merah gelap memiliki rasa yang pekat. Biji (Semen) memiliki sedikit atau tanpa endosperma, lembaga lurus, bengkok atau melingkar (Masyarakat Desa Sirnarasa, 2008).

Adapun klasifikasi tumbuhan Salam adalah sebagai berikut:

Regnum : Plantae  
Divisi : Magnoliophyta  
Kelas : Magnoliopsida  
Ordo : Myrtales  
Famili : Myrtaceae  
Genus : *Syzygium*  
Spesies : *Syzygium polyanthum* W. (Wulandari, 2018).

Berdasarkan penelitian yang telah dilakukan daun salam mengandung senyawa steroid, fenolik, saponin, flavonoid, dan alkaloid (Liliwirianis, 2011). Flavonoid adalah senyawa *Polifenol* yang memiliki manfaat sebagai antivirus, antimikroba, antialergik, antiplatelet, antiinflamasi, antitumor, antirematik dan antioksidan sebagai sistem pertahanan tubuh (Harismah, 2016).

Senyawa flavonoid memiliki potensi sebagai obat rematik. Adapun cara pengolahan tumbuhan obat tersebut ialah 7-9 lembar (daun salam, daun mangga, daun kopi) di rebus dari 5 gelas menjadi 1 gelas lalu di minum. Dengan cara di rebus tumbuhan obat, kurang efektif karena senyawa flavonoid memiliki sensitivitas

terhadap suhu tinggi Harborne (1987). Artinya jenis flavonoid ini jika pengolahannya dengan cara di rebus sangat tidak dianjurkan karena akan merusak struktur dari flavonoid itu sendiri. Jikalaupun di rebus disarankan agar pada saat pemanasan simplisia tidak sampai mendidih.

Penelitian lain mengenai manfaat tumbuhan salam juga berfungsi sebagai efek antidiare. Sebagaimana menurut Malik dkk (2013), pemberian sirup daun salam pada tikus putih dengan dosis yang berbeda-beda memperlihatkan adanya efek antidiare. Semakin besar dosis yang diberikan, maka semakin besar pula efeknya. Berdasarkan pada uji praklinik ekstrak daun salam terbukti berpotensi menurunkan kadar asam urat dalam darah mencit (Muhtadi dkk, 2012).

Daun salam memiliki kandungan senyawa kimia yang banyak, yang sering digunakan untuk mengobati penyakit gastritis, diare, tekanan darah tinggi, dan kolesterol dengan menurunkan kadar kolesterol total dan masih banyak penyakit lainnya (Kemenkes, et al ., 2011)

#### 18. Pohon Mangga (*Mangifera indica* L.)

Habitus tumbuhan mangga yaitu pohon dengan ketinggian 0-30 meter, dengan sistem perakaran yaitu akar tunggang (*Radix primaria*). Batang (*Caulis*) merupakan batang berkayu (*Lignosus*) dengan bentuk bulat, arah pertumbuhan yaitu tegak lurus, dengan permukaan batang kasar. Daun (*Folium*) berbentuk jorong memanjang. Bunga (*Flos*) merupakan bunga tidak terbatas dengan tipe malai warna kekuning-kuningan. Adapun buah (*Fructus*) tumbuhan mangga ini merupakan buah sejati dengan tipe buah berdaging, pada buah saat muda berwarna hijau tua

sedangkan yang dewasa berwarna orange (kekuning-kuningan). Biji (*Semen*) saat mudah berkeping dua dan saat dewasa bijinya dilapisi permukaan yang kasar dan berbuluh.

Adapun klasifikasi dari tumbuhan mangga yaitu sebagai berikut:

Regnum	:Plantae
Divisi	:Tracheophyta
Kelas	:Magnoliopsida
Ordo	: Sapindales
Famili	:Anacardiaceae
Genus	: <i>Mangifera</i>
Spesies	: <i>Mangifera indica</i> L. (Steenis, 2008).

Menurut Departemen kesehatan (2007) dalam Rosyidah (2010) daun mangga mengandung senyawa alkalod, flavonoid dan tanin. Gonzales (2007) dalam jurnal Rosyidah (2010) mengemukakan bahwa ekstrak kulit batang mangga menunjukkan aktifitas antioksidan. Flavonoid adalah senyawa *Polifenol* yang memiliki manfaat sebagai antivirus, antimikroba, antialergik, antiinflamasi, antitumor, antirematik dan antioksidan sebagai sistem pertahanan tubuh (Harismah, 2016).

Senyawa flavonoid memiliki potensi sebagai obat rematik. Adapun cara pengolahan tumbuhan obat tersebut ialah 7-9 lembar (daun salam, daun mangga, daun kopi) di rebus dari 5 gelas menjadi 1 gelas lalu di minum. Dengan cara di rebus tumbuhan obat, kurang efektif karena senyawa flavonoid memiliki sensitivitas terhadap suhu tinggi Harborne (1987). Artinya jenis flavonoid ini jika pengolahannya

dengan cara di rebus sangat tidak dianjurkan karena akan merusak struktur dari flavonoid itu sendiri. Jikalau pun di rebus disarankan agar pada saat pemanasan simplisia tidak sampai mendidih.

Menurut Alio (2013) tumbuhan mangga (*Mangifera indica* L.) merupakan salah satu dari tumbuhan metabolit sekunder yang biasa digunakan sebagai tumbuhan obat adalah famili Anarcardiaceae. Getah mangga dari bagian batang atau ranting dapat dimanfaatkan sebagai obat tradisional untuk penyakit luar, seperti kudis, dan gatal-gatal.

#### 19. Tumbuhan Kopi Robusta (*Coffea canephora*)

Habitus tumbuhan kopi yaitu pohon dengan ketinggian 0-30 meter, dengan sistem perakaran yaitu akar tunggang (*Radix primaria*). Batang (*Caulis*) merupakan batang berkayu (*Lignosus*) dengan bentuk bulat, arah pertumbuhan yaitu tegak lurus, dengan permukaan batang kasar. Daun (*Folium*) berwarna hijau, daunnya berbentuk jorong, tumbuh pada batang, cabang, ranting-ranting berdampingan pada ketiak. Ujung daun meruncing, dan pangkal ujung daun yang tumpul. Bunga (*Flos*) merupakan bunga majemuk, letak bunga kopi ada pada ketiak daun dengan bunga yang membentuk suatu rangkaian yang bergerombol. Bunga kopi memiliki alat kelamin jantan dan betina. Alat kelamin jantan terdiri atas benang sari, sedangkan alat kelamin betina yaitu putik. Jenis tumbuhan ini termasuk golongan berumah satu (bunga jantan dan betina terdapat pada satu batang tubuh). Adapun buah (*Fructus*) tumbuhan kopi berwarna hijau muda lalu hijau tua dan menjadi kuning, setelah matang

berwarna merah atau merah tua. Ukuran bijinya sekitar 8-16 mm. Biji (*Semen*) merupakan tumbuhan Angiospermae yaitu tumbuhan dengan biji tertutup.

Adapun klasifikasi dari tumbuhan kopi yaitu sebagai berikut:

Regnum :Plantae  
Divisi :Tracheophyta  
Kelas :Magnoliopsida  
Ordo : Gentianales  
Famili :Rubiacea  
Genus : *Coffea*  
Spesies : *Coffea canephora* (Steenis, 2008).

Menurut penelitian Latifah (2017) daun kopi mengandung senyawa etanolik, alkaloid, flavonoid, saponin, tannin, steroid, triterpenoid dan kumarin.

Tumbuhan Kopi Robusta (*Coffea canephora*) pada masyarakat desa Benteng Gajah dengan melakukan wawancara menunjukkan bahwa jenis tumbuhan ini bagian tumbuhan yang dimanfaatkan adalah daunnya. Sedangkan jenis tumbuhan kopi ini dapat menyembuhkan rematik dan penyakit gula (diabetes) menurut warga desa tersebut.

Flavonoid adalah senyawa *Polifenol* yang memiliki manfaat sebagai antivirus, antimikroba, antialergik, antiinflamasi, antitumor, antirematik dan antioksidan sebagai sistem pertahanan tubuh (Harismah, 2016).

Senyawa flavonoid dan fenolik juga pada umumnya bertindak sebagai penghasil efek antidiabetes yang kuat. Sebagaimana penelitian Latifah (2017)

Hasilnya menunjukkan bahwa pada hari ke-10 kadar glukosa darah positif mengalami penurunan, serta mengurangi absorpsi produksi glukosa di saluran pencernaan. Metformin juga mampu menahan nafsu makan sehingga dapat menurunkan berat badan kondisi obesitas yang terdapat pada hewan uji tikus.

Senyawa flavonoid memiliki potensi sebagai obat rematik. Adapun cara pengolahan tumbuhan obat tersebut ialah 7-9 lembar (daun salam, daun mangga, daun kopi) di rebus dari 5 gelas menjadi 1 gelas lalu di minum. Dengan cara di rebus tumbuhan obat, kurang efektif karena senyawa flavonoid memiliki sensitivitas terhadap suhu tinggi Harborne (1987). Artinya jenis flavonoid ini jika pengolahannya dengan cara di rebus sangat tidak dianjurkan karena akan merusak struktur dari flavonoid itu sendiri. Jikalau pun di rebus disarankan agar pada saat pemanasan simplisia tidak sampai mendidih.

Kopi memiliki berbagai manfaat pada tubuh kita. Kopi dapat bermanfaat sebagai antioksidan, kandungan antioksidan pada kopi lebih banyak dari pada minuman seperti teh dan coklat. Sehingga dapat berfungsi untuk mengatasi penyakit diabetes. Selain itu, kopi dapat merangsang kinerja otak dan kanker. Bagi penikmat kopi Keuntungan yaitu sebagai perangsang dalam melakukan berbagai aktivitas, variasi jenis minuman, dan mencegah kanker (Farida, 2013).

#### 20. Tumbuhan Sambiloto (*Andrographis paniculata*)

Habitus tumbuhan Sambiloto yaitu perdu yang biasa ditemukan pada pinggirannya, kebun dan hutan, dengan sistem perakaran yaitu akar tunggang (*Radix primaria*) berwarna putih kecokelatan. Batang (*Caulis*) merupakan batang berkayu (*Lignosus*)

dengan bentuk bulat (Teres), berwarna hijau, arah pertumbuhan yaitu tegak lurus. Daun (*Folium*) merupakan daun tunggal dan letaknya saling berhadapan. Bentuk daunnya menyerupai pedang, tepi daun merata, dan permukaannya halus. Daun saambiloto tipis dan tidak memiliki rambut, dengan panjang sekitar 3 mm sampai 4 mm. Bunga (*Flos*) merupakan bunga majemuk dan tumbuhnya dari ketiak daun, mempunyai benang sari, dan putiknya pendek. Adapun buah (*Fructus*) tumbuhan saambiloto ini berbentuk jorong dengan pangkal dan ujung buahnya taajam. Panjang buah ini kurang lebih 2 cm, dengan lebar 4 mm. Permukaan kulit luar buah saambiloto berwarna hijau tua hingga hijau kecoklatan dan bagian dalamnya memiliki warna putih atau putih kelabu. Biji (*Semen*) memiliki biji yang sedikit keras dengan panjang , cm mm sampai 3 mm dengan lebar sekitar 2 mm. Dengan permukaan luar biji berwarna coklat muda.

Adapun klasifikasi dari tumbuhan Saambiloto yaitu sebagai berikut:

Regnum	:Plantae
Divisi	:Tracheophyta
Kelas	:Magnoliopsida
Ordo	: Lamiales
Famili	:Acanthaceae
Genus	: <i>Andrographis</i>
Spesies	: <i>Andrographis paniculata</i> (Steenis, 2008).



Tanaman Sambiloto sebagaimana dalam penelitian Sitorus dan Azzahra (2017), pada uji fitokimia menunjukkan tumbuhan sambiloto pada bagian daun mengandung senyawa saponin, alkanoid dan flavonoid.

Tumbuhan sambiloto (*Andrographis paniculata*) pada masyarakat desa Benteng Gajah dengan melakukan wawancara menunjukkan bahwa jenis tumbuhan ini bagian tumbuhan yang dimanfaatkan adalah daunnya. Sedangkan jenis tumbuhan sambiloto ini dapat menyembuhkan flu, mengatasi masalah kulit seperti gatal dan bisul dan gigitan serangga menurut warga desa tersebut. Adapun cara pengolahannya yaitu pada penyakit flu pertama-tama daun sambiloto diambil secukupnya lalu dibersihkan kemudian di rebus dan di minum. Sedangkan untuk mengatasi masalah kulit seperti gatal-gatal, bisul dan gigitan serangga. Pertama-tama daun sambiloto diambil secukupnya lalu dibersihkan, selanjutnya diremas-remas lalu di olesi pada bagian kulit yang bermasalah atau kulit seperti gatal-gatal, bisul dan gigitan serangga.

Daun sambiloto mengandung senyawa *Andrographolide* yang memiliki rasa pahit. Daun sambiloto memiliki manfaat sebagai agen pembunuh bakteri dan obat penghilang rasa sakit. Beberapa penelitian telah menunjukkan bahwa ekstrak daun sambiloto yang dikombinasi dengan ginseng Siberia (Kan Jang, Swedia Herbal Institute) dapat meringankan gejala flu biasa, ketika ramuan sambiloto tersebut mulai diminum dalam waktu 72 jam pertama. Beberapa gejala bisa membaik setelah 2 hari pengobatan, tetapi biasanya memakan waktu 4-5 hari pengobatan sampai semua gejala hilang. Selain itu, penelitian awal menunjukkan bahwa mengonsumsi ekstrak

sambiloto dapat membantu mengobati masuk angin, dan mencegah pilek. Sebagaimana yang dikutip di Honestdoc, (2019).

Cara yang digunakan di Benteng Gajah dalam mengolah tumbuhan obat, tepat karena dengan di remas sangat efektif karena senyawa flavonoid memiliki sensitivitas terhadap suhu tinggi Harborne (1987).

#### 21. Jeruk nipis (*Citrus aurantifolia*)

Habitus tumbuhan jeruk nipis yaitu pohon, dengan sistem perakaran yaitu akar tunggang (*Radix primaria*). Batang (*Caulis*) merupakan batang berkayu (*Lignosus*) dengan bentuk bulat, mempunyai duri-duri pendek yang kaku dan tajam, arah pertumbuhan yaitu tegak lurus. Daun (*Folium*) berbentuk oval dengan pangkal daun membulat dan ujung daun tumpul. Daging daun jeruk nipis seperti kertas, tulang daun menyirip. Duduk daun tersebar karena sertiap buku-buku terdapat hanya satu daun. Bunga (*Flos*) merupakan bunga majemuk, tersusun dalam malai dan muncul pada ketiak daun. Bunganya terbentuk seperti mnagkuk. Bunga jeruk nipis ini termaksud tumbuhan hermaprodit atau bunga banci dimana dalam satu tumbuhan terdapat putik dan benang sari. Adapun buah (*Fructus*) jeruk nipis berbentuk bulat, seperti buah jeruk yang biasa dikonsumsi, hanya ukurannya lebih kecil. Permukaanya licin dan berkulit tipis.

Adapun klasifikasi dari tumbuhan jeruk nipis yaitu sebagai berikut:

Regnum : Plantae  
Divisi : Magnoliophyta  
Kelas : Magnoliopsida  
Ordo : Sapindales  
Famili : Rutaceae  
Genus : *Citrus*  
Spesies : *Citrus aurantifolia* C. (Wulandari, 2018).

Jeruk nipis (*Citrus aurantifolia*) pada buahnya memiliki kandungan senyawa bioaktif seperti alkaloid, fenolik, saponin, tannin, steroid, dan flavonoid (Reddy, 2012).

Salah satu senyawa jeruk nipis sebagai antiodoksidan, sehingga dapat menghambat pertumbuhan bakteri yang bersifat sebagai antimikroba. Dengan memanfaatkan jeruk nipis sebagai obat karena didukung oleh zat atau kandungan yang dimiliki tumbuhan tersebut sebagai antioksidan dan dapat bersifat sebagai antimikroba dalam hal ini penyakit batuk.

Jeruk nipis (*Citrus aurantifolia*), pada masyarakat desa Benteng Gajah dengan melakukan wawancara menunjukkan bahwa jenis tumbuhan ini bagian tumbuhan yang dimanfaatkan adalah buahnya. Sedangkan jenis tumbuhan jeruk nipis ini dapat menyembuhkan penyakit batuk menurut warga desa tersebut. Adapun cara pengolahannya yaitu diambil 1 buah jeruk nipis dipotong-potong lalu diperas dan airnya kemudian di minum.

Jeruk nipis (*Citrus aurantifolia*) dapat digunakan untuk obat batuk, peluruh dahak, influenza, dan obat jerawat. Jeruk nipis mengandung senyawa kimia yang bermanfaat salah satunya minyak atsiri dan flavonoid yang berfungsi sebagai antibakteri (Depkes RI. 2007). Adapun cara yang digunakan di Benteng Gajah dalam mengolah tumbuhan obat dalam hal ini untuk mengobati batuk, tepat karena dengan di peras jeruk tersebut sangat efektif karena senyawa flavonoid memiliki sensitivitas terhadap suhu tinggi Harborne (1987).

## 22. Buah Markisa (*Passiflora edulis*)

Habitus tumbuhan markisa yaitu pohon, dengan sistem perakaran yaitu akar tunggang (*Radix primaria*). Batang (*Caulis*) merupakan batang berkayu (*Lignosus*) dengan bentuk bulat, arah pertumbuhan yaitu tegak lurus. Daun (*Folium*) menjari dengan panjang tangkai 3-5 cm, panjang daun 10-13 cm, dan lebarnya sekitar 11-14 cm. Bunga (*Flos*) berdiameter 7-8 cm, mahkota bunga berbentuk benang, dengan panjang kurang lebih 4 cm. Pangkal bunga berwarna ungu dan ujungnya berwarna putih. Adapun buah (*Fructus*) saat masih muda berwarna hijau dengan kulit agak tebal dan keras. Bentuk buah markisa ini yaitu bulat sampai oval dengan diameter 6-7,5 cm. Bobot mencapai 120 gram. Rasa buahnya manis keasaman.

Adapun klasifikasi dari tumbuhan markisa yaitu sebagai berikut:

Regnum : Plantae  
Divisi : Tracheophyta  
Kelas : Magnoliopsida  
Ordo : Malpighiales  
Famili : Passifloraceae  
Genus : Passiflora  
Spesies : *Passiflora edulis* (Steenis, 2008).

Buah markisa merupakan sumber nutrisi yang baik, kandungan serat yang tinggi yang bermanfaat bagi kesehatan. Buah markisa mengandung alkaloid, (Rudnichi, 2007).

Buah Markisa (*Passiflora edulis*) pada masyarakat desa Benteng Gajah dengan melakukan wawancara menunjukkan bahwa jenis tumbuhan ini bagian tumbuhan yang dimanfaatkan adalah buahnya. Sedangkan jenis tumbuhan (buah) markisa ini dapat menyembuhkan penyakit insomnia, batuk dan menghilangkan rasa nyeri menurut warga desa tersebut. Adapun cara pengolahannya yaitu pada penyakit insomnia (susah tidur) yaitu buah markisa dimakan ketika sedang susah tidur. Sedangkan saat batuk dan untuk menghilangkan rasa nyeri buah markisa dibelah dua kemudian di blender dan ditambahkan madu lalu diminum (dibuat jus).

Dengan meminum segelas markisa sebelum tidur dapat merelaksasi sistem syaraf dan membantu penderita tidur nyenyak. Diduga *passaflorine* inilah yang memiliki kemampuan untuk menenangkan syaraf-syaraf pusat. Sehingga alkaloid

buah markisa dapat berfungsi untuk obat insomnia dengan mengonsumsi jusnya (Rudnichi, 2007).

Memblender/menghancurkan tumbuhan obat untuk insomnia sangat tepat. Karena senyawa alkaloida ini rentan akan suhu panas yang mengakibatkan rusaknya senyawa yang terdapat pada tumbuhan tersebut. Pada umumnya alkaloid hanya larut dalam pelarut organik. Kebiasaan pada alkaloid menyebabkan senyawa tersebut mudah mengalami dekomposisi terutama oleh panas dan sinar dengan adanya oksigen (Masfufah, 2016).

Buah markisa merupakan sumber nutrisi yang baik, kandungan serat yang tinggi yang bermanfaat bagi kesehatan pencernaan. Serta kaya akan antioksidan yang berperan sebagai pelindung tubuh dari radikal bebas termasuk sel kanker, antioksidan yang ditemukan dalam buah markisa adalah passafloirine, karotenoid, polifenol dan vitamin C (Rasyid, 2014).

### 23. Tumbuhan Buah Alpukat (*Persea americana*)

*Persea americana* yaitu pohon dengan tinggi 7-10 meter. Memiliki sistem perakaran tunggang (*Radix primaria*), dengan batang termasuk batang berkayu (*Lignosus*). Daun (*Folium*) merupakan daun tunggal, tepi daun yaitu rata (*Integra*). Bunganya berwarna kuning kehijauan yang termasuk bunga majemuk berbentuk cawan, berkelamin dua atau banci. Buah (*Fructus*) dari pohon alpukat berwarna hijau tua dengan bentuk bulat telur. Adapun bijinya (*Semen*) berbentuk seperti bola berwarna coklat kehitaman dan daging buahnya berwarna putih (Steenis, 2008).

Adapun klasifikasi dari tumbuhan alpukat yaitu sebagai berikut:

Regnum	: Plantae
Divisi	: Magnoliophyta
Kelas	: Magnoliopsida
Ordo	: Laurales
Famili	: Lauraceae
Genus	: <i>Persea</i>
Spesies	: <i>Persea americana</i> M. (Wulandari, 2018).

Hasil fitokimia yang dilakukan oleh Maryati (2007) menyatakan bahwa daun alpukat mengandung senyawa flavonoid, tannin katekat, kuinon, saponin, dan steroid atau triterpenoid. Sedangkan menurut Arukwe (2012) daun alpukat juga diketahui mengandung glikosida sianogenik, alkaloid dan fenol.

Buah Alpukat (*Persea americana*) pada masyarakat desa Benteng Gajah dengan melakukan wawancara menunjukkan bahwa jenis tumbuhan ini bagian tumbuhan yang dimanfaatkan adalah daunnya. Sedangkan jenis tumbuhan (daun) alpukat ini dapat menyembuhkan penyakit kencing batu manis menurut warga desa tersebut. Adapun cara pengolahan tumbuhan obat alpukat yaitu pertama-tama daun alpukat, daun pecah beling dan bunga kumis kucing di cuci kemudian di rebus lalu di minum.

Mencampur tumbuhan alpukat, daun keci beling dan daun tumbuhan kumis kucing dalam mengobati kencing manis dimana jenis tumbuhan tersebut memiliki kandungan senyawa yang melimpah. Dengan mencampurkan tumbuhan tersebut

maka senyawa antimikrobanya juga cukup untuk mengobati penyakit. Salah satu senyawa yang terkandung di dalam biomassa daun pecah (keci) beling (*Strobilanthes crispus*) ini adalah Tannin (Sukandar, 2015). Sedangkan daun kumis kucing mengandung glukosa, minyak atsiri, saponin, polifenol, flavonoid, saponin, garam kalium dan myonositol. Beberapa zat ini di dalam tanaman lain memiliki kemampuan dalam menurunkan kadar glukosa darah (Soeryoko, 2011).

Kandungan zat aktif yang terdapat di daun alpukat (*Persea americana*) berkhasiat untuk menyembuhkan kencing batu (Thufail, 2016). Daun alpukat secara empiris mampu sebagai diuretik yaitu menambah volume urin yang dihasilkan saat urinisasi untuk mengurangi tekanan darah dan masalah batu ginjal (Yuniarti 2008). Telah dilakukan penelitian oleh Adha (2009) bahwa ekstrak daun alpukat dapat meningkatkan aktivitas diuretik pada tikus putih dalam meningkatkan pengeluaran urin. Kalsium oksalat merupakan salah satu senyawa yang banyak terdapat dalam ginjal. Sedangkan dalam penelitian Sartika, dkk (2013) uji kelarutan ekstrak etanol daun alpukat dan ekstrak air. Dari hasil yang diperoleh menunjukkan bahwa menggunakan ekstrak daun alpukat lebih cepat dibanding yang lain.

#### 24. Tumbuhan Lidah buaya (*Aloe vera*).

Habitus tumbuhan lidah buaya yaitu biasa terdapat pada suhu panas dengan akar serabut (*Radix adventicia*) yang pendek dan ada dipermukaan tanah. Panjang akar berkisar 50-100 cm. Batang (*Caulis*) merupakan batang berkayu (*Lignosus*), berbatang pendek, dan batangnya tidak terlihat karena tertutupi oleh daun-daun dan batangnya. Daun (*Folium*) berbentuk pita dengan helaian yang memanjang, daunnya



berdaging tidak tipis, tidak bertulang dan berwarna hijau keabu-abuan, bersifat sekulen banyak memiliki kandungan air dan banyak memiliki kandungan getah atau lendir (gel) yang biasaya digunakan sebagai bahan baku obat. Bunga (*Flos*) opada lidah buaya berwarna kuning, atau kemerahan berbentuk pipa yang mengumpul, ke luar pada ketiak daun. Bunga ini memiliki ukuran kecil tersusun berupa tandan.

Adapun klasifikasi dari tumbuhan lidah buaya yaitu sebagai berikut:

Regnum : Plantae  
Divisi : Magnoliophyta  
Kelas : Liliopsida  
Ordo : Asparagales  
Famili : Asphodelaceae  
Genus : *Aloe*  
Spesies : *Aloe vera* (Steenis, 2008).

Antoksidan seperti saponin, flavonoid, tannin dan polifenol yang juga terkandung dalam gel tersebut memiliki kemampuan sebagai pembersih sehingga mencegah terjadinya infeksi dan efektif untuk menyembuhkan luka terbuka sebagaimana penelitian oleh Nazir F (2012). Dengan cara mengoles tepat karena beberapa senyawa kimia rentan terhadap suhu panas.

Tumbuhan lidah buaya dengan memanfaatkan daunnya. Sedangkan jenis tumbuhan lidah buaya ini dapat menyembuhkan luka menurut warga desa tersebut. Cara pengolahannya atau pengobatannya yaitu tumbuhan atau daun (gel) lidah buaya di olesi pada bagian luka yang terdapat pada tubuh.

Penelitian mengenai gel lidah buaya mampu menyembuhkan luka, ulkus dan luka bakar. Sebab, dua polisakarida yang terkandung di dalamnya yaitu *glukomanan* dan *acemanan*. *Glukomanan* berperan menggantikan jaringan kulit serta mengurangi nyeri akibat luka. Sedangkan *acemanan* dapat mempercepat penyembuhan luka, juga karena kandungan air di gel lidah buaya mampu meningkatkan migrasi epitel sehingga mampu membantu penyembuhan luka.

Spesies yang diperoleh di Desa Benteng Gajah dari 24 jenis dengan mencari kandungan (senyawa kimia) pada jurnal atau penelitian sebelumnya. Diperoleh bahwa, 24 spesies tersebut pada umumnya adalah metabolik sekunder. Sebagaimana menurut Tunjung 2013, tumbuhan dapat berfungsi sebagai obat tradisional karena kandungan metabolit sekunder. Dalam hal ini metabolik sekunder diproduksi di dalam tanaman sehingga dapat dimanfaatkan sebagai efek farmakologi karena metabolit sekunder memiliki karakteristik khusus untuk setiap makhluk hidup serta dibentuk melalui jalur khusus dari metabolit primer seperti karbohidrat, lemak, dan asam amino penyusun protein. Metabolit sekunder dihasilkan oleh organisme tertentu yang tidak mempunyai fungsi umum di dalam proses kehidupan.

Menurut Hanson (2011) metabolisme primer yaitu senyawa yang terdapat pada semua sel dan memegang peranan sentral dalam metabolisme dan reproduksi sel tersebut. Sedangkan metabolik sekunder yaitu senyawa secara khusus terdapat pada jenis atau spesies tertentu saja, dalam bahasa lain hanya sebagai penunjang (bisa ada dan bisa tidak). Metabolik primer manusia juga memilikinya sedangkan

metabolik sekunder digunakan tumbuhan untuk pertahanan tubuhnya. Sehingga dapat dimanfaatkan manusia salah satunya sebagai efek farmakologi.

Tanaman herbal (tumbuhan obat) bisa diolah dalam bentuk segar ataupun kering. Masyarakat biasanya menggunakan obat herbal dengan cara merebus bagian tumbuhan ataupun di rendam dengan air mendidih. Proses ini adalah metode ekstraksi yang paling sederhana. Beberapa metabolit sekunder akan larut dalam air dan proses pemanasan mempercepat reaksi tersebut. Hal yang perlu diperhatikan adalah beberapa metabolit sekunder dapat rusak pada suhu tinggi sehingga perlu berhati-hati saat mengolah tumbuhan obat tersebut agar tidak rusak.

Hal demikian juga dijelaskan dalam hadist Riwayat Muslim, Nubaih bin Wahb -*rahimahullah*- berkata;

خَرَجْنَا مَعَ أَبَانَ بْنِ عُثْمَانَ حَتَّى إِذَا كُنَّا بِمَلَلٍ، اشْتَكَى عُمَرُ بْنُ عَبْدِ اللَّهِ عَيْنَيْهِ،  
فَلَمَّا كُنَّا بِالرَّوْحَاءِ اشْتَدَّ وَجَعُهُ فَأَرْسَلَ إِلَى أَبَانَ بْنِ عُثْمَانَ يَسْأَلُهُ، فَأَرْسَلَ إِلَيْهِ أَنْ  
اضْمِدْهُمَا بِالصَّبْرِ، فَإِنَّ عُثْمَانَ رَضِيَ اللَّهُ عَنْهُ، حَدَّثَ عَنْ رَسُولِ اللَّهِ صَلَّى اللَّهُ عَلَيْهِ  
وَسَلَّمَ فِي الرَّجُلِ إِذَا اشْتَكَى عَيْنَيْهِ، وَهُوَ مُحْرِمٌ ضَمَدَهُمَا بِالصَّبْرِ

Terjemahnya:

Kami naik haji bersama-sama dengan Aban bin Utsman. Setelah sampai di Malal (28 mil dari Madinah), Umar bin Ubaidullah sakit kedua matanya, dan ketika tiba di Rauha, sakit matanya bertambah parah. Lalu ditanyakannya obatnya kepada Aban bin Utsman. Aban menyarankan supaya mengobatinya dengan daun sabir, karena ia ingat bahwa Utsman *radliallahu 'anhu* pernah mengabarkan dari Rasulullah *shallallahu 'alaihi wasallam* perihal seorang laki-laki yang sakit mata ketika ihram, lalu diobatinya dengan daun Sabir (daun lidah buaya) (Hadits Riwayat Muslim).

Penjelasan Hadist riwayat muslim di atas bahwa jauh sebelumnya Islam telah memberikan gambaran atau contoh pengobatan dengan memanfaatkan tumbuhan untuk mengobati suatu penyakit. Seperti penjelasan dari hadist tersebut menggunakan lidah buaya (Sabir) untuk mengobati sakit mata. Padahal saat itu ilmu pengetahuan (zat) yang terkandung dalam suatu tumbuhan belum ditemukan. Pemanfaatan tumbuhan, sebagai obat telah dicontohkan Islam jauh-jauh hari sebelumnya. Maka dari itu, sebagai umat manusia sekiranya kita bangga terhadap apa yang telah pencipta berikan untuk kita. Dengan tidak merusak alam dan ciptaannya. Sebaliknya, berkembangnya ilmu pengetahuan diikuti oleh perkembangan teknologi bisa lebih mendorong manusia untuk semakin dekat dengan pencipta (memperhatikan alam dan sekitarnya) yang ternyata dibalik itu semua, terkandung banyak manfaat bagi manusia.

Masyarakat Desa Benteng Gajah hanya memanfaatkan tumbuhan sebagai pengobatan, tidak untuk dijadikan sebagai sumber pendapatan ekonomi. Sebab, masyarakat tersebut pada umumnya adalah petani, berkebun, mengembala dan pekerjaan positif lainnya. Sehingga tumbuhan obat tidak diperjual belikan oleh masyarakat di Desa Benteng Gajah. Walaupun demikian di Desa Benteng Gajah Kabupaten Maros tumbuhan obat tidak dijadikan sebagai sumber ekonomi, akan tetapi masyarakat tersebut perlu membudidayakan tumbuhan obat agar tumbuhan tersebut memiliki generasi terus menerus mengingat tingkat kebutuhan masyarakat sangat tinggi. Dengan dilakukannya budidaya tersebut, masyarakat dapat menikmati

tumbuhan obat dari masa ke-masa (akan datang). Sehingga dapat, meningkatkan nilai ekonomi lokal jika dilakukan pemberdayaan (pengolahan) tumbuhan obat.

Konservasi tumbuhan yang berkhasiat sebagai obat di Desa Benteng Gajah Kecamatan Tompo Bulu Kabupaten Maros. Saat mengambil tumbuhan obat, masyarakat mengambil yang dibutuhkan saja. Adapun cara melestarikan yang lainnya yaitu, karena masyarakat di desa tersebut lebih memilih menanam sendiri di halaman rumah. Sehingga, saat membutuhkan tumbuhan obat, tidak kesusahan lagi dalam mencari simplisia.

Desa Benteng Gajah Kecamatan Tompo Bulu Kabupaten Maros, juga memiliki nilai positif yang memiliki keanekaragaman tumbuhan yang berguna bagi umat manusia. Salah satunya sebagai obat yang dapat dikembangkan dengan menggunakan bioteknologi ramah lingkungan dan tidak merusak alam. Mengolah tumbuhan obat dengan teknologi modern. Sehingga dapat meyakinkan konsumen akan penggunaan obat tradisional (tumbuhan obat). Cara lain dalam hal perbanyakan seperti teknik kultur jaringan, hidroponik dan lain-lain.

## BAB V

### PENUTUP

#### ***A. Kesimpulan***

Berdasarkan hasil penelitian dapat disimpulkan sbagai berikut:

1. Tanaman obat yang dimanfaatkan beraneka macam jenis seperti Tumbuhan Bandotan (*Ageratum conyzoides* L.), Bunga Rosela (*Hibiscus sabdariffa*), Tumbuhan Penisilin atau tanaman Yodium (*Jatropha multifida* L.), Tumbuhan Sirih (*Piper Betle*), Jati (*Tectona grandis*), Cemangi (*Ocimum basilicum* L.), Pepaya (*Carica papaya*), Daun sirsak (*Annona muricata*), Tumbuhan Paliasa' (*Kleinhovia hospita* L.), Tumbuhan Mahoni (*Swietenia mahogani Jacq*), Kumis Kucing (*Orthosiphon stamineus*), Daun Kaposanda (*Chromolaena odorata* Linn), Tumbuhan Cucur Bebek (*Kalanchoe pinnata* L.), Tumbuhan Meniran (*Phyllanthus urinaria*), Daun Pecah Beling (*Strobilanthes crispus*), Bunga Adam Hawa (*Rhoeo discolor*), Tumbuhan daun salam (*Syzygium polyanthum*), Pohon Mangga (*Mangifera indica* L), Tumbuhan Kopi (*Coffea arabica*), Tumbuhan sambiloto (*Andrographis paniculata*), Jeruk nipis (*Citrus aurantifolia*), Buah Markisa (*Passiflora edulis*) Buah Alpukat (*Persea americana*), dan tumbuhan lidah buaya (*Aloe vera*).
2. Adapun cara mengolahanya juga berbeda-beda ada yang di rebus, di oleskan, di remas dan di hancurkan. Adapun alasan mengapa pada desa Benteng Gajah Kecamatan Tompo Bulu Kabupaten maros menggunakan tumbuhan sebagai alternatif mengobati penyakit karena masalah jarak yang cukup jauh ke pusat

pengobatan (rumah sakit, puskesmas dan lain-lain, dan tumbuhan obat mudah di dapat karena tersedia di lingkungan rumah. Obat dari tumbuhan juga relatif lebih murah dibanding obat pada umumnya dan kasiat dari obat tersebut langsung dirasakan. Ada juga yang tidak mengkonsumsi obat modern dikarenakan alergi terhadap obat kimia, sehingga lebih memilih obat alami (tumbuhan).

### **B. Saran**

1. Perlu upaya untuk melestarikan atau mendokumentasikan jenis tumbuhan disekeliling kita agar plasma nutfah lokal tidak hilang, yang memiliki sejuta manfaat salah satunya digunakan sebagai obat. Baik pada tingkat rumah tangga penduduk atau melalui kegiatan Dinas yang terkait.
2. Perlu adanya upaya sosialisasi dini mengenai tumbuhan obat kepada masyarakat agar tumbuhan obat bisa terus dikembangkan baik di institusi pendidikan.
3. Perlu adanya upaya pengolahan tumbuhan obat seperti pengemasan tumbuhan obat yang menarik dan meyakinkan.
4. Mendukung setiap kegiatan ilmiah bidang tumbuhan obat tradisonal untuk membuktikan khasiatnya secara ilmiah. Agar kalangan profesional dapat memahami secara positif.

## KEPUSTAKAAN

- Adfa, M. 2005. Studi Senyawa Flavonoid dan Uji Brine Shrimp Beberapa Tumbuhan Obat Tradisional Suku Serawai di Provinsi Bengkulu. *Jurnal Gradien* 1 No.1 h: 43-50.
- Arukwe, U. Amadi, B.A. Duru, M.K. 2012. Chemical composition of persea Americana leaf, fruit and seed. *IJRRAS* 11. No.2. p: 346-349.
- Arsyad, M. N. 1995. Ilmuwan Muslim Sepanjang Sejarah, Bandung: Mizan.
- An-Najjar, Z. 2011. Al-‘jaz Al-Ilmiy fi As-Sunnah An-Nabawiyah. Jakarta: Sinar Grafika Offset.
- Adfa, A.C. 2009. Pengaruh Pemberiaan Ekstrak Etanol Daun Alpukat (Persea Americana Mill) Nterhadap Aktivitas Diuretik Tikus Putih Jantan Sprague-Dawley. Skripsi Diterbitkan Bogor. Fakultas Kedokteran Hewan : Institut Pertanian Bogor.
- Ageratum Conyzoides L. (Pemanfaatan Sebagai Obat Dan Bioaktivitasnya) Marina Silalahi. Jdp Volume 11, Nomor 3, November 2018: 197-209.
- Akhsanita, Mardha. 2012. Uji Sitotoksik Ekstrak, Fraksi, Dan Sub-Fraksi Daun Jati (*Tectona Grandis* Linn. F.) Dengan metode brine Shrimp Lethality Bioassay. *Skripsi*. Fakultas Farmasi Universitas Andalas Padang.
- Arung ET, Kusuma IW, Purwatiningsih S, Roh SS, Yang CH, Jeon S, Kim YU, Sukaton E, Susilo J, Astuti Y *et al.* 2009. Antioxidant Activity and Cytotoxicity of the Traditional Indonesian Medicine Tahongai (*Kleinhovia hospita* L.) Extract. *J Acupunct Meridian Stud.* 2(4) p:306–308.
- Alio. L, Musa, W.J.A. Aksara, R. Februari 2013. Identifikasi Senyawa Alkaloid Dari Ekstrak Metanol Kulit Batang Mangga (*Mangifera Indica* L). Pendidikan Kimia, FMIPA Universitas Negeri Gorontalo. *JURNAL ENTROPI novasi Penelitian, Pendidikan Dan Pembelajaran Sains.* 8. No 1, h:514-519.
- Bawoleh, N.A, Yuda, I.P, Yulianti, I.M . 2017. “Etnobotani Tumbuhan Pangan Dan Obat Masyarakat Suku Arfak Di Kampung Warmare, Kabupaten Manokwari”. Program Studi Biologi, Fakultas Teknobiologi, Universitas Atma Jaya Yogyakarta, Jln. Babarsari No. 44.



- Boestari, A. Seftika, R. Rivai, A. 2013. Karakterisasi Ekstrak Herba Meniran (*Phyllanthus Niruri* Linn.) Dengan Analisa Fluoresensi. *Jurnal Farmasi Higea* 5 No.2 h: 15-23.
- Biswas, S. K., et al., 2011. Literature Review on Pharmacological Potentials of *Kalanchoepinnata* (Crassulaceae), African *J.Pharmacy and Pharmacology*, 5(10): 1258-1262.
- Daval, N. 2009. Consevation and Cultivation of Ethnomedicinal Plants in Jharkhand. Dalam: Trivedi, P.C. Medicinal plants utilisation and conservation. Aavishkar Publishers Distributor, Jaipur. India: 130-136.
- Dash, Gouri Kumar, Murthy Narasimha.P. 2011.“Wound Healing Effects of Ageratum Conyzoides Linn.”*International Journal of Pharma And Bio Sciences* 2. No.2 p: 369-83.
- Dewi C. 2015. Perbedaan Efek Perawatan Luka Menggunakan Getah Tanaman Yodium (*Jatropha Multifida* L.) Dan Povidon Iodine 10% Dalam Mempercepat Penyembuhan Luka Bersih Pada Marmot (*Cavia Porcellus*). *Jurnal Wiyata* 2. No. 1 h:79-86.
- Depkes Ri. 2007. Riset Kesehatan Dasar. Jakarta: Badan Penelitian Dan Pengembangan Kesehatan, Departemen Kesehatan, Republik Indonesia
- Dewi, R.M. Prinadi. K.I. Aryanti. Ermayanti, T.M. 2006. Uji Daya Antimalaria *Artemisia* Spp. Terhadap *Plasmodium Falciparum*. *Majalah Farmasi Indonesia*, 17(2), 81 – 84.
- Darsini, N. N. 2013 Analisis Keanekaragaman Jenis Tumbuhan Obat Tradisional Berkhasiat untuk Pengobatan Penyakit Saluran Kencing di Kecamatan Kintamani Kabupaten Bangli Provinsi Bali. *Jurnal Bumi Lestari* 13 No.1h:159-165.
- Departemen Kesehatan Republik Indonesia. 2000. *Inventaris Tanaman Obat Indonesia Jilid 1*. Departemen Kesehatan dan Kesejahteraan Sosial RI, Badan penelitian dan pengembangan Kesehatan. Jakarta.
- Farida, A.E. R. R. Kumoro, A. C. 2013. Penurunan Kadar Kafein Dan Asam Total Pada Biji Kopi Robusta Menggunakan Teknologi Fermentasi Anaerob Fakultatif Dengan Mikroba Nopkor Mz-15.*J. Teknol. Kim. Dan Ind* 2.No. 2.h.:70–75.

- Figueroa, H.L.Navarro L.B. Vera, M.P. Petricevich, V.L 2014. Antioxidant activity, total phenolic and flavonoid contents, and citotoxicity evaluation of *Bougainvillea xbutianna*. *In J Pharm Sci* 6 No.5 p: 497-502.
- Gray, D. Jerry. 2010. *Rasulullah is May Doctor*. Jakarta: Sinergi Publishing (Kelompok Gema Insani).
- Husain, N.A . 2015. Studi Etnobotani Dan Identifikasi Tumbuhan Berkhasiat Obat Berbasis Pengetahuan Lokal Di Kabupaten Enrekang. *Skripsi*. Program Studi Agroteknologi Jurusan Budidaya Pertanian Fakultas Pertanian Universitas Hasanuddin Makassar.
- Heryanto, H. 2011. *Menggali Nalar Sainifik Peradan Islam*, Cetakan I. Jakarta:Mizan Publika.
- Hamzari. 2008. Identifikasi Tumbuhan Obat-Obatan Yang Dimanfaatkan Oleh Masyarakat Sekitar Hutan Tabo-Tabo. *Manajemen Hutan*. Universitas Tadulako. Palu.
- Handayani, H., And F.H. Sriherfyna. 2016. Ekstraksi Antioksidan Daun Sirsak Metode Ultrasonik Bath (Kajian Rasio Bahan : Pelarut Dan Lama Ekstraksi). *Jurnal Pangan Dan Agroindustri* 4(1):262-272.
- Haldar, P. K., Adhikari, S., Bera, S. Bhattacharya, S. Panda, S.P., Kandar, C. 2011. Hepatoprotective Efficacy Of *Swietenia Mahagoni* L. Jacq. (Meliaceae) Bark Against Paracetamol-Induced Hepatic Damage In Rats. *Indian Journal Of Pharmaceutical Education And Research* Vol 45/Issue 2.
- Harismah, K. Dan Chusniatun, 2016. Pemanfaatan Daun Salam (*Eugenia Polyantha*) Sebagai Obat Herbal Dan Rempah Penyedap Makanan. *Warta Lpm* , Pp. Vol .19 No. 2 110-118.
- Honestdoc. 2019. <https://www.honestdocs.id/daun-sambiloto-khasiat-manfaat> 19 Juni 2019.
- Harborne, J.B. 1987. *Metode Fitokimia: Penuntun Cara Modern Menganalisis Tumbuhan*. Penerjemah, Padmawinata K, Soedira I. Bandung: Penerbit Institut Teknologi Bandung. Terjemahan dari : *Phytochemical methods*.
- Hanson, J.R. 2011..*Natural Products: The Secondary Metabolites*. University of Sussex.
- Ihsan, M. November 2016. Pengobatan Ala Rasulullah Saw Sebagai Pendekatan Antropologis Dalam Dakwah Islamiah Di Desa Rensing Kecamatan Sakra Barat.*Palapa. Jurnal Studi Keislaman dan Ilmu Pendidikan* 4 No. 2.h: 1-59.

- Ibrahim, A.M., Yunita, H.S. Feronika. 2015. Pengaruh Suhu Dan Lama Waktu Ekstraksi Terhadap Sifat Kimia Dan Fisik Pada Pembuatan Minuman Sari Jahe Merah Dengan Kombinasi Penambahan Madu Sebagai Pemanis. *Jurnal Pangan Dan Agroindustri*. 3 (2):530-541.
- Jamaluddin, M. 2008. Efek Antidiare Ekstrak Etanol Daun Jati Belanda (*Guazuma Ulmifolia* Lamk.) Pada Mencit Jantan Galur Swiss Webster. *Skripsi*. Fakultas Farmasi Universitas Muhammadiyah Surakarta.
- Kinho, J., Arini, D. I. D., Tappa, S., Kama, H., Kafiari, Y., Shabri, S., dan Karundeng, M. C. 2011. Tumbuhan Obat Tradisional di Sulawesi Utara. Jilid 1. Manado. Balai Penelitian Kehutanan Manado Badan Penelitian dan Pengembangan Kehutanan Kementerian Kehutanan.
- Kementerian Agama RI. 2014. Al-Qur'an dan Terjemahnya. Jakarta: Lembaga percetakan Al-Qur'an Raja Fahd.
- Komalasari, O. Jumiarni, W.O. January-April 2017. Eksplorasi Jenis Dan Pemanfaatan Tumbuhan Obat Pada Masyarakat Suku Muna Di Permukiman Kota Wuna. *Trad. Med. J.*, 22 No.1. H: 45-56.
- Kemenkes, Ri., 2011. 100 Top Tanaman Obat. Jakarta: Kementrian Kesehatan RI.
- Li SG, Gang R, Jian XM, Xiang, Yi Z, Wei, Yao, Chang, Xin Z. 2009. Cycloartane Triterpenoids from *Kleinhovia hospita*. *J Nat Prod*. 72 p: 1102– 1105.
- Lenny, S. 2006. Senyawa Flavonoida, Fenil Propanoida dan Alkaloida. Karya ilmiah. Medan: MIPA Universitas Sumatera Utara.
- Linandarwati. C.D. 2010. Uji Efek Antipiretik Ekstrak Etanol Daun Jinten (*Colleus Amboinicus* Lour) Pada Kelinci Yang Diinduksi Vaksin Dpt-Hb. *Skripsi*. Fakultas Farmasi Universitas Muhammadiyah Surakarta Surakarta.
- Liliwirianis, Et Al . 2011. Preliminary Studies On Phytochemical Screening Of Ulam And Fruit From Malaysia. *Ejournal Of Chemistry*, Volume Viii.
- Latifah, E. Arsela, D. Herlina. Shiyan, S. 2017. Aktivitas Antidiabetse Estrak Etanolik Daun Kopi Robusta (*Coffea Canephora*) Pada Tikus Diabetes Tipe 2 Yng Diberi Diet Lemak Tinggi Dan Sukrosa. *Jurnal Farmasi Sains Dan Praktis* 3. No.2. h: 39-46.

- Mungole, A. Chaturvedi. 2011. Hibiscus Sabdariffa L A Rich Source of Secondary Metabolites. *International Journal of Pharmaceutical Sciences Review and Research* 6. 1.
- Malik, A. Ahmad, A.R. 2013. Antidiarrheal Activity of Etanolic Extract of Bay Leaves (*Sygyzium pholyanthum*). *International Research Journal of Pharmacy*, p: 106-108.
- Masduki, I. 1996. Efek antibakteri Ekstrak Biji Pinang (*Areca catechu* L.) Terhadap *S. Aureus* dan *E.coli* . Cermin dunia kedokteran.
- Masfufah, N.L. 2016. Isolasi Dan Uji Aktivitas Senyawa Alkaloida Dari Tanaman Anting-Anting (*Acalypha Indica* L.) Pada Sel Kanker Payudara T47d. *Skripsi*. Jurusan Kimia Fakultas Sains Dan Teknologi Universitas Islam Negeri Maulana Malik Ibrahim Malang.
- Maryati, S. Fitrianny I, Ruslan, K. 2007. Telaah Kandungan Kimia Daun Alpukat (*Persea Americana* Mill.) *Skripsi*. Bandung: Sekolah Farmasi, Institut Teknologi Bandung.
- Maheshwari, R.K. Singh, A.K. Gaddipati, J. Srimal, R.C. 2006. Multiple Biological Activities Of Curcumin; A. Short Review. *Life Sci* 78 P: 208-2087.
- Muharram, R.N.H. Salempa, P. 2016. Senyawa Steroid dalam Tumbuhan Bayur. Petta Rani Makassar: badan penerbit universitas negeri makassar.
- Masyarakat Desa Sirnarasa. 2008. Tumbuhan Obat Halimun (Melestarikan kekayaan Sumberdaya Alam dan Kearifan Lokal). Diterbitkan oleh kelompok masyarakat Desa Sirnasari. Sukabumi Jawa Barat. Yayasan peduli konservasi alam Indonesia.
- Mita, S.R. Cahyani, Y.D. 2018. Aktivitas Biologis Tanaman Bandotan (*Ageratum conyzoides* Linn.) Sebagai Terapi Luka Terbuka. *Farmaka Universitas Padjajaran*. 16. No. 2.h:125-133.
- Muhtadi, Suhendi, A.R. Sutrisna, E. 2012. Potensi daun salam (*Sygyzium pholyanthum*) dan biji Jintan Hitam (*Nigella satva* Linn.) Sebagai kandidat obat herbal Terstandar asam urat. *Pharmacon* 13.No.1 h:30-36.
- Muhammad, A. 2004. Lubaabut Tafsir Min Ibnu Katsir. Bogor: Pustaka Imam Asy-Syafi'i.
- Megantara, S. Oktaviani, T. Review: aktivitas farmakologi ekstrak rosella (*Hibiscus sabdariffa*). *Farmaka, Suplemen* 16. No.1. 2018.

- Mantari, D. Zufahair. Ningsih, D.R. 2017. Ekstrak Daun Mangga (*Mangifera Indica* L.) Sebagai Antijamur Terhadap Jamur *Candida Albicans* Dan Identifikasi Golongan Senyawanya. *Jurnal Kimia Riset* 2 No.1 H: 61-68.
- Mujahid, R. Mustofa, I.F. 2017. Eksplorasi Pengetahuan Lokal Etnomedisin Dan Tumbuhan Obat Berbasis Komunitas Di Indonesia Provinsi Sulawesi Selatan. Kementerian Kesehatan RI Badan Penelitian Dan Pengembangan Kesehatan Balai Besar Penelitian Dan Pengembangan Tanaman Obat Tradisional.
- Mustaqim, W. Silalahi, M. Nisyaati. Walujo, E.B. 2018. *Jurnal Ilmu Dasar* 19. No.2 H: 77-92.
- Nainggolan, M. Hasibuan , P. A. Z . 2007. Penentuan Sifat Kimia Fisika Senyawa Alkaloid Hasil Isolasi Dari Daun Bandotan (*Ageratum Conyzoides* Linn.)*Jurnal Penelitian MIPA Laboratorium Fitokimia Fakultas Farmasi USU*, 1 No.1 h:1-3.
- Nugroho, Agung. 2017. Buku Ajar Teknologi Bahan Alam.. Banjarmasin. Lambung Mangkurat university Press.
- Nugraha, S. M. 2018. Sejarah Farmasi Islam dan Hasil Karya Tokoh-Tokohnya. Universitas Samratulangi Manado. Badan Litbang Kemenkes RI.
- Nurrani, L, J, Kinko dan S.D. Tabba, 2013. Pemanfaatan Tumbuhan Alam Berkhasiat Obat Oleh Masyarakat Sekitar Kawasan Hutan Tangale. Balai Penelitian Kehutanan Manado Sulawesi Utara.
- Nasir, F. 2012. Pengaruh Pemberian Gel Lidah Buaya (*Aloe Vera*) Terhadapjarak Pinggir Luka Pada Tikus Wistar. *Skripsi*. Padang: Fakultas Kedokteran Universitas Andalas.
- Omokhua, Aitebiremen G., Lyndy J. McGaw, Jeffrey F. Finnie, and Johannes van Staden.2016"Chromolaena odorata (L.)R.M. King & H. Rob. (Asteraceae) in sub-Saharan Africa: A synthesis and review of its medicinal potential." *Journal of Ethnopharmacology* 183): 112-122.
- Permadi, A. 2008.Membuat Kebun Tanaman Obat. Jakarta. Pustaka Bunda.
- Potensi Daun Alpukat (*Persea Americana* Miller) Sebagai Minuman Teh Herbal Yang Kaya Antioksidan 1)Dwi Ana Anggorowati, 2)Gita Priandini, 3)Thufail. *Industri Inovatif* Vol. 6, No. 1, Maret 2016: 1 – 7.

- Putri, W.D. 12 Mei 2007. <https://www.republika.co.id/berita/gaya-hidup/info-sehat/17/05/12/opu46d359-dalethyne-efektif-lawan-infeksi-nosokomial>.
- Putra, R.A., Wiryono. dan Apriyanto, E. 2012. Studi Etnobotani Suku Serawai di Kelurahan Sukaramai Kecamatan Selebar Kota Bengkulu. *Jurnal Penelitian dan Pengelolaan Sumberdaya Alam dan Lingkungan* 1 No.3 h: 217-224.
- Pramono, A. R. April 2015. .Leksikon Etnomedisin Dalam Pengobatan Tradisional Minangkabau. *Jurnal Arbitrer* 2.
- Parwarta, I. M.O.A. 2016. Flavonoid (Bahan Ajar Kimia Organik). Jurusan Kimia Laboratorium Kimia Organik Fakultas Matematika Dan Ilmu Pengetahuan Alam. Universitas Udayana Denpasar.
- Rahayu . 2013. Motivasi Peternak Ayam Ras Pedaging Dalam Menentukan Mitra Usaha Di Desa Benteng Gajah Kecamatan Tompobulu Kabupaten Maros. *Skripsi* Jurusan Sosial Ekonomi Peternakan Fakultas Peternakan Universitas Hasanuddin Makassar.
- Reddy.L.J. Jalli, R.D. Jose, B.Gopu,S. May 2012. Evaluation of antibacterial dan antioxidant activities of the leaf essential oil & leaf extract of citrus aurantifolia. *Asian journal of biochemical and pharmaceutical research* 2.No.53.
- Roekmantara, T. Putri, S.A. Sutadiputra, N. 2014-2015. Efek Ekstrak Etanol Daun Cocor Bebek (*Kalachoe Pinnata*) Terhadap Waktu Penyembuhan Luka Sayat Pada Tikus Putih Jantan Galur Wistar. Pendidikan Dokter, Gelombang 2. Fakultas Kedokteran Universitas Islam Bandung.
- Rogomulyo, R. Respatie, D.W. Masito, G.A.T . 2014. Pengaruh Lima Macam Pupuk Organik Terhadap Pertumbuhan Dan Kandungan Senyawa Aktif Daun Sirsak (*Annona Muricata L.*) *Vegetalika* 3 No.3 h:97 – 105.
- Rasyid, R. Ermadanis, F.A. 2014. Analisis senyawa fenolat dan uji aktivitas antioksidan buah markisa (*Passiflora edulis Sims*) secara spektrofotometri visible. *Jurnal Farmasi higea* 6. No.2 h:117-128.
- Reveny, J. 2011. Daya Anti Mikroba Ekstrak Dan Fraksi Daun Sirih Merah (*Piper Betle L.*). *Jurnal Ilmu Dasar*.12 No.1 h: 6-12.
- Raflizar, Adimunca C, Sulistyowati T. 2006. Dekok daun paliasa (*Kleinhovia hospita linn.*) sebagai obat radang hati akut. *Cermin Dunia Kedokteran*. 150:10-14.

- Rosyidah, dkk. 2010. Aktivitas Antibakteri Fraksi Saponin Dari Kulit Batang Tumbuhan Kasturi (*Mangifera casturi*).fmipa.unlam. *Bioscientiae* 7 No.2.
- Steenis, V. 2008. *Flora, Cetakan ke-12*. Jakarta: PT. Pradya Paramita.
- Sartika, Dewi, F. Yusfiati 2013. Uji In Vitro Tanaman Potensial Antiurolithiasis. *Jurnal Penelitian Sains Dan Teknologi* 7. No. Riau:Universitas Bina Widya Pekan Baru.
- Susiarti, S. Agustus 2015. Pengetahuan dan pemanfaatan tumbuhan obat masyarakat lokal di Pulau Seram, Maluku.*Pros Sem Nas Masy Biodiv Indon* 1 No. 5. h: 1083-1087.
- Siahaan, P.P . 2007. Isolasi Senyawa Alkaloida Biji Tumbuhan Mahoni (*Swietenia Mahogani* Jacq). *Skripsi*.Jurusan Kimia Departemen Kimia Fakultas Matematika Dan Ilmu Pengetahuan Alam Universitas Sumatera Utara Medan.
- Soeryoko, Hery. 2011. 25 Tanaman Obat Ampuh Penakluk Diabetes Mellitus. Yogyakarta: C.V ANDI OFFSET.
- Safera, W. Sukardi, A.R. Mulyarto. 2007. Optimasi Waktu Ekstraksi Terhadap Kandungan Tanin Pada Bubuk Ekstrak Daun Jambu Biji (*Psidi Folium*) Serta Biaya Produksinya. *Jurnal Teknologi Pertanian* 8. No.2 H: 88-94.
- Sukardiman. Ekasari W. 2006. Uji Anti Kanker Dan Induksi Apoptosis Fraksi Kloroform Dari Daun Pepaya (*Carica Papaya*) Terhadap Kultur Sel Kanker. *Penelitian Kesehatan* No 24. Fakultas Farmasi Universitas Airlangga.
- Suranto, A. 2011.Dahsyatnya Sirsak Tumpas Penyakit. Pustaka Bunda, Jakarta ; Wullur. A.C., J. Schadow dan A.N.K.
- Suryanto, E. Katja, D.G. 2008. Analisis Kandungan Fitokima Dan Aktivitas Penstabil Oksigen Singlet Dari Daun Kelapa. *Chem.Prog* 1. No.2 H: 78-84.
- Sukandar. Budiraharjo,Agung. Oktober 2015 Pemanfaatan Biomassa Daun Pecah Beling (*Strobilanthes Crispus*) Termodifikasi Tanin Sebagai Sorben Untuk Logam *Organolead*. Program Studi Teknik Lingkungan Fakultas Teknik Sipil Dan Lingkungan, Institut Teknologi Bandung. *Jurnal Teknik Lingkungan* 21 No. 2, h: 127-137.
- Sitorus, R.M. Azzahra, S.F. 2017. Analisis fitokimia bagian daun sambiloto (*Andrographis paniculata*).*Penelitian*. Program studi pendidikan kimia fakultas keguruan dan ilmu pendidikan universitas kristen indonesia.

- Silalahi, Marina . November 2016. Studi Etnomedisin di Indonesia Dan Pendekatan Penelitiannya. *JD P 9* No.3.h: 117- 124.
- Saifuddin, Azis. November. 2014. *Senyawa Alam Metabolit Sekunder (Teori, Konsep Dan Teknik Pemurnian)*. Yogyakarta. Penerbit Deepublish.
- Syahdar, S. A. Nasichah, A.Z. M. Tamalene, Nasir. 2017. Etnobotani Tumbuhan Obat Untuk Perawan Kehamilan Dan Persalinan Etnis Tobaru Di Pulau Halmahera. *Jurnal Biologi Dan Pembelajarannya* 4, No.2, H. 32-40.
- Tallamma, F. 2014. Efektivitas Ekstrak Daun Kemangi (*Ocimum Basilicum L.*) Terhadap Penurunan Kadar *Volatle Sulfur Compounds (VSC)* Skripsi Fakultas Kedokteran Gigi Universitas Hasanuddin Makassar.
- Taylor, L. 2005. *The Healing Power of Rainforest Herbs*, Raintree Nutrition, Inc., Carson City.
- Tjitrosoepomo, Gembong. Taksonomi Tumbuhan Obat-Obatan. Yogyakarta, Gadjah Mada University Press. 2010.
- Tunjung, Woro, A.S. Agustus 2013. *Obat Tradisional (Herbal) dan Metabolit Sekunder*. Fakultas Biologi UGM. Rubrik Kimia.
- Thufail. Anggorowati. Dwi, Ana. Priandini, Gita. Maret 2016. Potensi Daun Alpukat (*Persea Americana Miller*) Sebagai Minuman Teh Herbal Yang Kaya Antioksidan. *Industri Inovatif* 6, No. 1, H: 1 – 7.
- Undang-undang No. 23 Tahun 1992 tentang Kesehatan.
- Yosephine Ardiana Dewi, Wulanjati Martha Purnami, Saifullah Teuku Nanda, Astuti Puji. May 2013 Formulasi mouthwash minyak atsiri daun kemangi (*Ocimum basilicum*) Serta uji antibakteri dan antibiofilm terhadap bakteri *Streptococcus mutans* secara in vitro. *Trad. Med.J.*, Vol. 18(2), p 95-102.
- Yuniarti T. 2008. *Ensiklopedia Tanaman Obat Tradisional*. Yogyakarta: Medpress.
- Widowati W, Potensi Antioksidan Sebagai Antidiabetes, Vol.7, No.2, 2 Februari 2008.
- Wirawati, R. Muhammad, Suhendi, A. Sudjono, T.A. Kusomowati, I.T.D. 2012. korelasi kandungan fenolik dan aktivitas antiradical ekstrak ekstrak etanol daun empat tanaman obat indonesia (*Piper betle, Sauropus androgynus, Averrhoa bilimbi dan Guazuma ulmifolia*). *Pharmacon*. 13. No.1. h: 1-5.



- Walujo, E.B. 2009. Etnobotani: Memfasilitasi Penghayatan, Pemutakhiran Pengetahuan dan Kearifan Lokal dengan Menggunakan Prinsip-prinsip Dasar Ilmu Pengetahuan. Prosiding Seminar Etnobotani IV. Cibinong Science Center-LIPI, Cibinong.
- Wijoyo. Padmiarso, M. 2008. Sehat Dengan Tanaman Obat Seri Keempat. Jakarta: Bee Media Indonesia.
- Wulandari, T. 2018. Eksplorasi Pengetahuan Lokal Etnomedisin Pada Tumbuhan Obat Di Desa Pagar Dalam, Pelita Jaya Tanjung Raya Dan Ulok Manek Kecamatan Pesisir Selatan Kabupaten Pesisir Barat. *Skripsi*. Fakultas Tarbiyah Dan Keguruan Universitas Islam Negeri Raden Intan Lampung.
- Yamlean, Paulina V.Y. Wullur, A.C. Sitorus, R.M.H. 2011. Isolasi Dan Identifikasi Senyawa Flavanoid Pada Daun Adam Hawa (Rhoe Discolor). Programstudifarmasi Fmipa Unsrat Manado.
- Yatias, A. E. 2015. Etnobotani tumbuhan obat di Desa Neglasari Kecamatan Nyalindung Kabupaten Sukabumi Provinsi Jawa Barat. *Skripsi*. Jurusan Biologi Fakultas Sains Dan Teknologi UIN Syarif Hidayatullah Jakarta.
- Zuhud, E.A.M. 2011. Bukti Kedahsyatan Sirsak Menumpas Kanker. PT. Agromedia, Jakarta.

## Lampiran I

Kandungan atau Senyawa Aktif Tumbuhan Obat di Desa Benteng Gajah Kecamatan Tompobulu Kabupaten Maros

No.	Spesies	Kandungan/ Senyawa Aktif Tumbuhan Obat
1.	Tumbuhan Bandotan	<b>Daun:</b> Terpenoid, steroid, alkaloid, tannin, flavonoid, triterpenoid (Mita dkk, 2018).
2.	Tumbuhan Bunga Rosela	<b>Akar:</b> Senyawa fenolik (Mungole dkk, 2011). <b>Daun:</b> Flavonoid (Mungole dkk, 2011).
3.	Tumbuhan Penisilin atau Yodium	<b>Batang (Getah):</b> Alkaloid, saponin, flavonoid dan tanin (Wijoyo dan Padmiarso, 2008).
4.	Tumbuhan sirih	<b>Daun:</b> Minyak atsiri, Eugenol dan Tanin (Permadi, 2008).
5.	Tumbuhan Jati Belanda	<b>Semua Bagian Tumbuhan (Getah):</b> Senyawa Fenolik dan Flavonoid (Wirawati dkk, 2012).
6.	Cemangi	<b>Daun:</b> Tanin dan Flavonoid (Setiani, 2014).
7.	Tumbuhan Papaya	<b>Daun:</b> Antioksidan, senyawa fenolik dan flavonoid (Figueroa dkk, 2014).
8.	Tumbuhan Sirsak	<b>Daun:</b> Acetogenins, tanin, fitosterol, kalsium oksalat, alkaloid murisin, flavonoida dan steroida (Suranto, 2011).
9.	Tumbuhan Paliasa'	<b>Daun:</b> Triterpenoid sikloartan (LI SG, 2009).
10.	Tumbuhan Mahoni	<b>Biji:</b> Senyawa Alkaloida (Siahaan, 2007).
11.	Tumbuhan Kumis Kucing	<b>Daun:</b> Glukosa, minyak atsiri, saponin, polifenol, flavonoid, saponin, garam kalium dan myonositol (Soeryoko, 2011).
12.	Tumbuhan minjangan (kaposanda)	<b>Daun:</b> Senyawa fenolik, flavonoid, alkaloid dan minyak esensial, tannin, terpenoid, glikosida jantung, saponin dan antrakuinon (Omokhua, et al. 2016).
13.	Tumbuhan cucur bebek	<b>Daun:</b> Senyawa-senyawa bufadienolida dan flavonoid (Biswas, et al., 2011).
14.	Tumbuhan meniran	<b>Semua bagian Tumbuhan:</b> Minyak atsiri, Tanin, flavonoid, alkaloid, arbutin, glikosida, lignin dan terpenoid (Boestari, 2013).

**Lanjutan Lampiran I**

<b>No.</b>	<b>Spesies</b>	<b>Kandungan/ Senyawa Aktif Tumbuhan Obat</b>
15.	Tumbuhan keci beling	<b>Daun:</b> Tannin (Sukandar, 2015).
16.	Bunga Adam Hawa	<b>Daun:</b> Senyawa flavanoid (Yamlean, 2011).
17.	Tumbuhan Salam	<b>Daun:</b> steroid, fenolik, saponin, flavonoid, dan alkaloid (Liliwirianis, 2011).
18.	Tumbuhan Mangga	<b>Daun:</b> Antioksidan, antimikroba, dan antitumor. Kandungan senyawa tersebut seperti Flavonoid, saponin, tannin galat, tannin katekat, kuinon dan steroid atau tripenoid (Mantari, 2017).
19.	Tumbuhan Kopi	<b>Daun:</b> Etanolik, alkaloid, flavonoid, saponin, tannin, kuinon, steroid, triterpenoid dan kumarin (Latifah, 2017).
20.	Tumbuhan Sambiloto	<b>Daun:</b> Saponin, alkanoid dan flavonoid (Sitorus dan Azzahra, 2017). Andrografolid (Anggraito dkk, 2018).
21.	Tumbuhan Jeruk Nipis	<b>Buah:</b> Alkaloid, fenolik, saponin, tannin, steroid, dan flavonoid (Reddy, 2012).
22.	Tumbuhan Buah Markisa	<b>Buah:</b> Passaflorine karotenoid, polifenol dan vitamin C (Rasyid, 2014).
23.	Tumbuhan Buah Alpukat	<b>Daun:</b> Flavonoid, tannin katekat, kuinon, saponin, steroid atau triterpenoid Maryati (2007). Glikosida sianogenik, alkaloid dan fenol (Arukwe, 2012).
24.	Tumbuhan lidah buaya	<b>Daun (Gel):</b> Antoksidan seperti saponin, flavonoid, tannin dan polifenol Nazir F (2012).

## Lampiran II

### Kisi-Kisi Wawancara

1. Tumbuhan herbal (tumbuhan obat) apa yang anda ketahui?
  - a. Tumbuhan sirih
  - b. Bandotan
  - c. Tumbuhan kumis kucing
  - d. Dan lain-lain
2. Bagian tumbuhan apa yang anda gunakan dalam pengobatan tradisional?
  - a. Batang
  - b. Akar
  - c. Daun
  - d. Buah
  - e. Dan lain-lain
3. Bagaimana cara anda memperoleh tumbuhan obat tersebut?
  - a. Beli di pasar
  - b. Tanam sendiri (budidaya)
  - c. Tumbuh liar
  - d. Ambil di hutan
  - e. Dan lain-lain
4. Bagaimana cara anda menggunakan tumbuhan obat dalam pengobatan?
  - a. Ditumbuk

- b. Dikunyah
  - c. Direndam
  - d. Dimasak
  - e. Dan lain-lain
5. Dari mana anda mendapatkan pengetahuan cara penggunaan tanaman obat?
- a. Tetangga
  - b. Turun-temurun
  - c. Teman
  - d. Media massa
  - e. Dan lain-lain
6. Menurut anda apakah obat tradisional (tumbuhan obat) perlu dipertahankan, alasannya karena apa?
- a. Ya
  - b. Tidak
7. Jenis tumbuhan apa yang anda sering gunakan dalam pengobatan tradisional?
- a.....
  - b.....
8. Jenis penyakit apa yang anda sering obati menggunakan tumbuhan obat?
- a. Demam
  - b. Penyakit kulit
  - c. ....
  - d. Lain-lain

9. Apakah ibu/bapak pernah mendengar tentang Perilaku Hidup Bersih dan Sehat (PHBS)?
- Pernah
  - Tidak pernah
10. Asal-mula suatu penyakit yang anda ketahui disebabkan karena apa?
- Turun-temurun (genetik)
  - Gaya hidup yang tidak sehat
  - Makanan
  - Lain-lain...
11. Apa pentingnya melakukan Perilaku Hidup Bersih dan Sehat bagi keluarga anda?
- Menjaga keluarga tetap sehat dan terhindar dari penyakit
  - Menyembuhkan penyakit pada keluarga
  - Menghemat keuangan keluarga
  - Lain – lain ...
12. Apakah anda mempunyai riwayat penyakit saat ini:
- Ya
  - Tidak
13. Jika Ya. Jenis penyakit apa yang anda derita?
- |                     |                 |
|---------------------|-----------------|
| a. Hipertensi       | e. maag         |
| b. Penyakit jantung | f. diare        |
| c. Diabetes         | g. lain-lain... |

- d. Stroke
14. Jika ibu/bapak terserang penyakit hal apa yang anda lakukan terlebih dahulu?
- a. Langsung ke rumah sakit
  - b. Mencari tahu obat tradisional yang biasa digunakan masyarakat
  - c. Mencari tahu lewat sosial media
  - d. Lain-lain...



Lampiran III

Foto Kegiatan Saat Penelitian/Wawancara





## RIWAYAT HIDUP



**Ika Rini Puspita**, lahir di desa Je'nemadinging Kec. Pattallassang Kab. Gowa. Dusun Macinna RT.01 RW.01. Pada Tanggal 20 Juli 1996. Merupakan anak pertama dari empat bersaudara dari pasangan suami isteri Abdullah Nyikko dan Sumarni. Dan juga ibu saya Hasniati. Penulis mengawali pendidikan di sekolah Dasar di SD Inpres Hombes Armed di Desa Je'nemadinging. Selanjutnya menempuh sekolah menengah pertama (SMP) di SMPN 2 Mandai yang berlokasi di Moncongloe Kabupaten Maros. Kemudian melanjutkan sekolah menengah awal (SMA) di SMAN 19 Makassar berlokasi di Kecamatan Manggala Kabupaten Makassar. Pada tahun 2015 karena semangat dan tekad akhirnya penulis mendaftar di UIN Alauddin Makassar Jurusan Biologi Fakultas Sains dan Teknologi, dan lulus pada jalur UMK. Penulis saat kuliah aktif di lembaga atau organisasi kepenulisan FLP Ranting UIN Alauddin Makassar.