

**PENGARUH STRATEGI PEMBELAJARAN *ACTIVE LEARNING*
DENGAN TEKNIK *INFORMATION SEARCH* TERHADAP
MOTIVASI DAN HASIL BELAJAR BIOLOGI PADA
POKOK BAHASAN JARINGAN TUMBUHAN
PESERTA DIDIK KELAS XI IPA
SMAN 4 WAJO**



Skripsi

Diajukan untuk Memenuhi Salah Satu Syarat Meraih Gelar
Sarjana Pendidikan pada Prodi Pendidikan Biologi
Fakultas Tarbiyah dan Keguruan
UIN Alauddin Makassar

Oleh :

PARDI

NIM:20500113114

**FAKULTAS TARBIYAH DAN KEGURUAN
UNIVERSITAS ISLAM NEGERI ALAUDDIN MAKASSAR**

2018

PERNYATAAN KEASLIAN SKRIPSI

Mahasiswa yang bertanda tangan di bawah ini:

Nama : Pardi
Nim : 20500113114
Tempat/Tanggal lahir : Salodua 7 Maret 1995
Jur/ Prodi : Pendidikan Biologi
Fakultas : Tarbiyah dan Keguruan
Alamat : Jl. BTP (Bumi Tamalanrea Permai)
Judul : “Pengaruh Strategi Pembelajaran *Active Learnig* dengan Teknik *Information Search* terhadap Motivasi dan Hasil Belajar Biologi Pada Pokok Bahasan Jaringan Tumbuhan Peserta Didik Kelas XI IPA SMAN 4 Wajo”

Menyatakan dengan sesungguhnya dan penuh kesadaran bahwa skripsi ini benar adalah hasil karya sendiri. Jika dikemudian hari skripsi ini terbukti merupakan duplikat, tiruan, plagiat atau dibuat oleh orang lain, sebagian atau keseluruhan, maka skripsi dan gelar yang diperoleh karenanya batal demi hukum.

UNIVERSITAS ISLAM NEGERI Makassar, Agustus 2018

ALAUDDIN
M A K A S S A R


Pardi
NIM: 20500113114

PERSETUJUAN PENGUJI

Penguji penulisan skripsi Saudara Pardi, Nim: 20500113114, Mahasiswa Jurusan Pendidikan Biologi pada Fakultas Tarbiyah dan Keguruan UIN Alauddin Makassar, setelah dengan seksama meneliti dan mengoreksi skripsi yang bersangkutan dengan judul “Pengaruh Strategi Pembelajaran *Active Learnig* dengan Teknik *Information Search* terhadap Motivasi dan Hasil Belajar Biologi Pada Pokok Bahasan Jaringan Tumbuhan Siswa Kelas XI IPA SMAN 4 Wajo”, memandang bahwa skripsi tersebut telah memenuhi syarat-syarat ilmiah dan dapat disetujui untuk diajukan ke sidang munaqasyah. Demikian persetujuan ini diberikan untuk proses selanjutnya.

Makassar, Agustus 2018

Penguji I

Penguji II

Jamilah, S.Si., M.Si.
NIP. 19760405 200501 2 005

Dr. H. Muhammad Qaddafi, M.Si.
NIP.19760802 200501 1 004

PERSETUJUAN PEMBIMBING

Pembimbing penulisan skripsi Saudara Pardi, Nim: 20500113114, Mahasiswa Jurusan Pendidikan Biologi pada Fakultas Tarbiyah dan Keguruan UIN Alauddin Makassar, setelah dengan seksama meneliti dan mengoreksi skripsi yang bersangkutan dengan judul “Pengaruh Strategi Pembelajaran *Active Learnig* dengan Teknik *Information Search* terhadap Motivasi dan Hasil Belajar Biologi Pada Pokok Bahasan Jaringan Tumbuhan Siswa Kelas XI IPA SMAN 4 Wajo”, memandang bahwa skripsi tersebut telah memenuhi syarat-syarat ilmiah dan dapat disetujui untuk diajukan ke sidang munaqasyah. Demikian persetujuan ini diberikan untuk proses selanjutnya.

Makassar, Januari 2018

Pembimbing I

Pembimbing II


Dr. Andi Maulana, M.Si.
NIP. 19621015 199303 1 002


Dr. H. Andi Marjuni, M.Pd.
NIP.19781012005 1 006

UNIVERSITAS ISLAM NEGERI
ALAUDDIN
M A K A S S A R

PENGESAHAN SKRIPSI

Skripsi yang berjudul **“Pengaruh Strategi Pembelajaran *Active Learnig* dengan Teknik *Information Search* terhadap Motivasi dan Hasil Belajar Biologi Pada Pokok Bahasan Jaringan Tumbuhan Siswa Kelas XI IPA SMAN 4 Wajo”** yang disusun oleh saudara Pardi, NIM: 20500113114 mahasiswa Program Studi Pendidikan Biologi pada Fakultas Tarbiyah dan Keguruan UIN Alauddin Makassar, telah diuji dan dipertahankan dalam sidang munaqasyah yang diselenggarakan pada hari **Senin, tanggal 20 Agustus 2018**, bertepatan dengan **8 Dzulqaidah 1438 H**, dan dinyatakan diterima sebagai salah satu syarat untuk memperoleh gelar Sarjana Pendidikan (S.Pd) pada Fakultas Tarbiyah dan Keguruan Prodi Pendidikan Biologi, dengan beberapa perbaikan.

Samata-Gowa, 20 Agustus 2018 M
8 Dzulqaidah 1438 H

DEWAN PENGUJI:

KETUA	: Dr. H. Muh. Rapi, S.Ag., M.Pd.	(.....)
SEKERTARIS	: Dr. H. Andi Halimah, M.Pd	(.....)
MUNAQASYAH I	: Jamilah, S.Si.,M.Si.	(.....)
MUNAQASYAH II	: Dr.H. Muhammad Qaddafi, S.Si.,M.Si.	(.....)
PEMBIMBING I	: Dr. Andi Maulana, M.Si.	(.....)
PEMBIMBING II	: Dr. H. Marjuni, S. Ag., M.Pd.I.	(.....)

Disahkan oleh:

Dekan Fakultas Tarbiyah dan Keguruan
UIN Alauddin Makassar

Dr. H. Marjuni, S. Ag., M.Pd.I.

NIP. 19781011 200501 1 006

KATA PENGANTAR



الحمد لله رب العالمين والصلاة والسلام على أشرف الأنبياء والمرسلين وعلى آله وصحبه
اجمعين أما بعد

Alhamdulillahilahirabbil'alamini segala puji hanya milik Allah swt skripsi ini dapat terselesaikan walaupun dalam bentuk yang sederhana. Pernyataan rasa syukur kepada sang khalik atas hidayah-Nya yang diberikan kepada penulis sehingga dapat menyelesaikan skripsi ini yang berjudul “Pengaruh Strategi Pembelajaran *Active Learnig* dengan *Teknik Information Search* terhadap Hasil Belajar Biologi Pokok Bahasan Jaringan Tumbuhan Siswa Kelas XI IPA SMAN 4 Wajo”.

Penulis panjatkan salawat dan salam semoga tetap tercurahkan kepada junjungan kita umat manusia Nabi Muhammad saw sebagai suri teladan yang merupakan sumber inspirasi dan motivasi dalam berbagai aspek kehidupan setiap insan termasuk penulis Aamiin.

Penulis menyadari sepenuhnya bahwa dalam menyelesaikan skripsi ini tidak akan terselesaikan tanpa bantuan bimbingan dan dukungan dari berbagai pihak, tulisan ini tidak dapat terselesaikan sebagaimana mestinya. Melalui tulisan ini, penulis menyampaikan ucapan terima kasih yang tulus, teristimewa kepada kedua orang tua tercinta, Ibunda **Darma Wati** dan Ayahanda **Paryusi Rifaldy** serta segenap keluarga besar kedua belah pihak yang telah mengasuh, membimbing dan membiayai penulis selama dalam pendidikan hingga selesainya skripsi ini, kepada beliau penulis senantiasa memanjatkan doa semoga Allah swt mengasihi dan mengampuni dosanya. Ucapan terima kasih pula penulis patut menyampaikan kepada:

1. Prof. Dr. MusafirPababbari, M.Si., selaku rektor UIN Alauddin Makassar beserta Prof. Dr. Mardan, M.Ag., selaku wakil rektor I, Prof. Dr. H.Lomba Sultan, MA., Selaku wakil rektor II, Prof. Siti Aisyah, M.A.,Ph.D., selaku wakil rektor III, dan Prof. Hamdan Juhannis, MA.,Ph.D., selaku wakil rektor IV.
2. Dr. Muhammad Amri, Lc, M.Ag. selaku Dekan Fakultas Tarbiyah dan Keguruan, Dr. Muljono Damapolii, M.Ag. (WakilDekan I), Dr. Misykat Malik Ibrahim, M.Si. (WakilDekan II), dan Dr. H. Syahrudin, M.Pd (WakilDekan III).
3. Jamilah,S.Si.,M.Si, dan H.Muh. Rapi, S.Ag., M.Pd., Ketua dan Sekertaris Jurusan Pendidikan Biologi UIN Alauddin Makassar.
4. Dr. Andi Maulana, M.Si, dan Dr. H. Andi Marjuni, M.Pd., pembimbing I dan II yang telah memberi arahan, pengetahuan baru dan koreksi dalam penyusunan skripsi ini, serta membimbing penulis sampai taraf penyelesaian.
5. Ahmad Ali, S.Pd., M.Pd., danEkaDamayanti, S.Psi.MA.,selaku validator instrumen penelitian yang telah memberikan koreksi maupun masukan.
6. Para dosen, karyawan dan karyawanati Fakultas Tarbiyah dan Keguruan yang secara konkrit memberikan bantuannya baik langsung maupun tak langsung.
7. Kepala sekolah SMA Negeri 4 Wajo serta Bapak Ishak, S.Pd. selaku guru bidang studi IPA(Biologi)kelas XI, terima kasih telah memberikan izin kepada penulis serta bantuan dan bimbingannya kepada penulis selama proses penelitian, serta adik-adik siswa kelas XI IPA 1 dan XI IPA 2atas kesediaan dan perhatiannya pada saat penelitian berlangsung.

8. Guru-guruku di SDN 40 Wajo, SMPN 1Wajo, dan SMAN 4 Wajo dimanapun berada terima kasih atas segala jasa dan ilmu yang tak ternilai yang telah diberikan kepada penulis.
9. Rekan-rekan seperjuangan Pendidikan Biologi Angkatan 2013 terkhusus pada kelas Biologi 5.6, yang telah bersama – sama menjalani perkuliahan selama empat tahun dengan suka dan duka, terima kasih atas bantuan dan dukungannya selama ini.
10. Teman-teman KKN angkatan 55 Kelurahan Jawi – Jawi Kec. Bulukumpa Kab. Bulukum beserta bapak dan ibu posko, Amiruddin, S. Sos dan Herlinda yang selalu memotivasi selama ini.
11. Semua pihak yang tidak dapat penyusun sebutkan satu persatu yang telah banyak memberikan sumbangsih kepada penulis selama kuliah hingga penulisan skripsi ini.

Segala bantuan yang telah disumbangkan tidak dapat penulis balas. Hanya Allah swt jualah yang dapat membalas sesuai dengan amal bakti Bapak, Ibu, Saudara (i) dengan pahala yang berlipat ganda. Akhirnya, semoga skripsi ini bermanfaat bagi pembaca. Amin.

Makassar, Agustus 2018

Penulis,

Pardi

NIM: 20500113114

DAFTAR ISI

HALAMAN JUDUL	I
PERNYATAN KEASLIAN SKRIPSI.....	II
PERSETUJUAN PEMBIMBING	III
PENGESAHAN SKRIPSI.....	IV
KATA PENGANTAR.....	V
DAFTAR ISI.....	VIII
DAFTAR TABEL	X
ABSTRAK	XII
BAB I PENDAHULUAN.....	1
A. Latar Belakang Masalah.....	1
B. Rumusan Masalah	6
C. Hipotesis Penelitian.....	7
D. Definisi Operasional Variabel.....	7
E. Tujuan Penelitian.....	9
F. Manfaat Penelitian.....	10
BAB II TINJAUAN TEORITIS.....	12
A. Strategi Pembelajaran <i>Active Learning</i>	12
1. Pengertian Strategi Pembelajaran <i>Active Learning</i>	12
2. Karakteristik Strategi Pembelajaran <i>Active Learning</i>	16
B. Teknik <i>Information Search</i>	16
1. Pengertian Teknik <i>Information Search</i>	16
2. Langkah-Langkah Teknik <i>Information Search</i>	17
C. Motivasi Belajar.....	17
3. Pengertian Motivasi Belajar.....	17
4. Fungsi Motivasi Belajar	18
5. Faktor-Faktor Yang Mempengaruhi Motivasi Belajar.	18
C. Hasil Belajar	19
1. Pengertian Hasil Belajar	19
2. Faktor-Faktor yang Mempengaruhi Hasil Belajar.....	22
3. Tujuan Dan Fungsi Hasil Belajar	25
D. Jaringan Tumbuhan.....	26
1. Pengertian Jaringan Tumbuhan.....	26
2. Organ Tumbuhan.....	28
BAB III METODOLOGI PENELITIAN.....	31
A. Jenis dan Desain Penelitian.....	31
B. Lokasi Penelitian	32

C. Populasi dan Sampel	32
D. Instrument Penelitian	34
D. Prosedur Penelitian	37
E. Teknik Analisis Data	39
1. Statistik Deskriptif	39
2. Statistik Inferensial	42
BAB IV HASIL PENELITIAN DAN PEMBAHASAN	46
A. Hasil Penelitian	46
1. Gambaran Umum Lokasi Penelitian.....	46
2. Deskripsi Motivasi Belajar di Kelas XI IPA SMAN 4 Wajo.....	48
a. Angket motivasi belajar kelas control (XI IPA2)	48
b. Angket motivasi belajar kelas Eksperimen (XI IPA1)	51
3. Deskripsi Hasil Belajar Strategi Pembelajaran <i>Konvensional</i> Kelas Kontrol	54
a. Pretest Kelas Kontrol (XI IPA ₂).....	54
b. Posttest Kelas Kontrol (XI IPA ₂)	57
4. Deskripsi Hasil Belajar Strategi Pembelajaran <i>di</i> Kelas Eksperimen	60
a. Pretest Kelas Eksperimen (XI IPA ₁)	60
b. Posttest Kelas Eksperimen (XI IPA ₁)	63
5. Deskripsi Pengaruh Strategi <i>Active Learning</i> dengan Teknik <i>Information Search</i> terhadap Motivasi dan dan Hasil Belajar.....	66
a. Uji Normalitas	67
b. Uji Homogenitas	67
c. Uji Hipotesis	68
B. Pembahasan.....	69
BAB V PENUTUP	74
A. Kesimpulan	74
B. Implikasi Penelitian.....	75
C. Saran Penelitian.....	76
DAFTAR PUSTAKA	77
LAMPIRAN-LAMPIRAN	
RIWAYAT HIDUP PENULIS	

DAFTAR TABEL

Tabel 3.1	Desain Penelitian	31
Tabel 3.2	Jumlah Populasi	33
Tabel 3.3	Jumlah Sampel.....	34
Tabel 3.4	Kategori skor Skala Motivasi Belajar.....	35
Tabel 3.5	Kisi-Kisi Skala Motivasi.....	36
Tabel 3.6	Kategorisasi Motivasi Belajar.....	41
Tabel 3.7	Kategorisasi Hasil Belajar	42
Tabel 4.1	Distribusi Frekuensi Motivasi Belajar di Kelas XI IPA ₂ SMAN 4 Wajo	49
Tabel 4.2	Deskriptif Statistik Motivasi Belajar di Kelas XI IPA ₂ (Kontrol) SMAN4 wajo	50
Tabel 4.3	Kategori Motivasi Belajar di Kelas XI IPA ₂ (Kontrol) SMAN 4 Wajo	51
Tabel 4.4	Distribusi Frekuensi Motivasi Belajar di Kelas XI IPA ₁ (Eksperimen) SMAN 4 Waj	52
Tabel 4.5	Deskriptif Statistik Motivasi Belajar di Kelas XI IPA ₁ (Eksperimen) SMAN 4 Wajo.....	53
Tabel 4.6	Kategori Motivasi Belajar di Kelas XI IP ₁ (Eksperimen) SMAN 4 Wajo.....	54
Tabel 4.7	Distribusi Frekuensi Hasil Belajar (Pretest) di Kelas XI IPA ₁ SMAN 4 Wajo	55
Tabel 4.8	Deskriptif Statistik Motivasi Belajar di Kelas XI IPA ₁ (Eksperimen) SMAN 4 Wajo.....	56
Tabel 4.9	Kategori Hasil Belajar di Kelas XI IPA ₂ (Kontrol) SMAN 4 Wajo.....	57
Tabel 4.10	Distribusi Frekuensi Hasil Belajar (Posttest) di Kelas XI IPA ₂ SMAN 4 WAjo	58

Tabel 4.11 Deskriptif Statistik Hasil Belajar (<i>Posttest</i>) di Kelas XI IPA ₂ (Kontrol) SMAN 4 Wajo.....	59
Tabel 4.12 Kategori Hasil Belajar (<i>Posttest</i>) di Kelas XI IPA ₂ (Kontrol) SMAN 4 Wajo	60
Tabel 4.13 Distribusi Frekuensi Hasil Belajar (<i>Pretest</i>) di Kelas XI IPA ₁ (Eksperimen) SMAN 4 Wajo	61
Tabel 4.14 Deskriptif Statistik Hasil Belajar (<i>Pretest</i>) di Kelas XI IPA ₁ (Eksperimen) SMAN 4 Wajo.....	62
Tabel 4.15 Kategori Hasil Belajar di Kelas XI IPA ₁ (Eksperimen) SMA 4 Wajo	63
Tabel 4.16 Distribusi Frekuensi Hasil Belajar (<i>Posttest</i>) di Kelas XI IPA ₁ (Eksperimen) SMAN 4 Wajo.....	64
Tabel 4.17 Deskriptif Statistik Hasil Belajar (<i>Posttest</i>) di Kelas XI IP ₁ (Eksperimen) SMAN 4 Wajo.....	65
Tabel 4.18 Kategori Hasil Belajar di Kelas XI IP ₁ (Eksperimen) SMAN 4 Wajo.....	66
Tabel 4.19 Hasil Uji Normalitas	67

ABSTRAK

Nama : Pardi
Nim : 20500113114
Jurusan : Pendidikan Biologi
Fakultas : Tarbiyah dan Keguruan
Judul : “Pengaruh Strategi Pembelajaran *Active Learnig* dengan Teknik *Information Search* terhadap Motivasi dan Hasil Belajar Biologi Pada Pokok Bahasan Jaringan Tumbuhan Peserta Didik Kelas XI IPA SMAN 4 Wajo”

Tujuan penelitian adalah untuk: 1) Mengetahui bagaimana strategi pembelajaran *Active Learnig* dengan Teknik *Information Search* pada pokok bahasan jaringan tumbuhan peserta didik kelas XI IPA SMAN 4 wajo; 2) Mengetahui motivasi belajar biologi pada pokok bahasan jaringan tumbuhan peserta didik kelas XI IPA SMAN 4 wajo; 3) Mengetahui hasil belajar biologi pada pokok bahasan jaringan tumbuhan peserta didik kelas XI IPA SMAN 4 wajo; 4) Mengetahui adanya pengaruh strategi pembelajaran *Active Learnig* dengan Teknik *Information Search* terhadap motivasi dan hasil belajar biologi pada pokok bahasan jaringan tumbuhan peserta didik kelas XI IPA SMAN 4 Wajo.

Metodologi penelitian ini merupakan penelitian yang bersifat kuantitatif, jenis penelitian *Quasi Experimental Design* dengan desain penelitian *nonequivalent control group design*. Sampel penelitian ini adalah kelas XI IPA₁ dan kelas XI IPA₂ yang berjumlah 50 peserta didik. Teknik pengambilan sampel yang digunakan adalah teknik secara acak (*Simple random sampling*). Instrumen yang digunakan untuk mengetahui motivasi belajar peserta didik berupa skala, dan intrumen yang digunakan untuk mengetahui hasil belajar peserta didik berupa tes pilihan ganda sebanyak 20 nomor.

Analisis data menunjukkan bahwa motivasi dan hasil belajar peserta didik kelas XI IPA₂ yang diajar tanpa menggunakan strategi pembelajaran pembelajaran *Active Learnig* dengan Teknik *Information Search* diperoleh nilai rata-rata sebesar 111,16 dan 44,74 Motivasi dan hasil belajar peserta didik kelas XI IPA₁ yang diajar dengan menggunakan strategi pembelajaran pembelajaran *Active Learnig* dengan Teknik *Information Search* diperoleh nilai rata-rata sebesar 129,1 dan 73,84. Sedangkan berdasarkan hasil analisis inferensial menggunakan *uji-t* yaitu untuk motivasi belajar yang di ujidengan menggunakan SPSS 16,0 (*Independent Sample T-Test*) dengan taraf signifikan (0,000 < 0,05). Dan untuk hasil belajar yang di uji dengan menggunakan SPSS 16,0 (*Paired T-test*) dengan taraf signifikan (0,000 < 0,05). Sehingga H₀ ditolak dan H₁ diterima, dengan demikian terdapat pengaruh strategi pembelajaran *Active Learnig* dengan Teknik *Information Search* terhadap motivasi dan hasil belajar siswa kelas XI IPA SMAN 4 Wajo pada materi jaringan tumbuhan.

BAB I

PENDAHULUAN

A. *Latar Belakang*

Sebagai salah satu sarana dalam upaya meningkatkan kualitas hidup manusia, Pendidikan adalah investasi sumber daya manusia jangka panjang yang mempunyai nilai strategis bagi kelangsungan peradaban manusia di dunia. Oleh sebab itu, hampir semua negara menempatkan variabel pendidikan sebagai sesuatu yang penting dan utama dalam konteks pembangunan bangsa dan negara. Begitu juga Indonesia menempatkan pendidikan sebagai sesuatu yang penting dan utama. Hal ini dapat dilihat dari isi pembukaan UUD 1945 alinea IV yang menegaskan bahwa salah satu tujuan nasional bangsa Indonesia adalah mencerdaskan kehidupan bangsa.¹ Sebagai realisasi dari tujuan tersebut, maka didalam Undang-Undang RI Nomor 20 Tahun 2003 tentang Sistem Pendidikan Nasional diamanatkan bahwa sistem pendidikan nasional harus mampu menjamin pemerataan kesempatan pendidikan, peningkatan mutu serta relevansi dan efisiensi manajemen pendidikan untuk menghadapi tantangan sesuai dengan perubahan-perubahan lokal, nasional, dan global, dengan begitu, perlu dilakukan pembaruan pendidikan secara terencana, terarah, dan berkesinambungan.²

Undang-Undang Dasar 1945 pasal 31 ayat 1 mengamanatkan kepada pemerintah untuk mengusahakan dan menyelenggarakan satu pendidikan nasional yang mampu meningkatkan keimanan dan ketakwaan kepada Tuhan Yang Maha Esa serta ahlak mulia dalam rangka mencerdaskan kehidupan bangsa. Hal ini

¹ Kunandar, *Guru Profesional* (Cet. 7 ; Jakarta : Rajawali Pers, 2011), h. 1.

² Muljono Damopoli, *Program Pendidikan Gratis*, (Cet. I: Makassar: Alauddin University Press, 2012), h. 1.

senada dengan apa yang tertuang dalam Undang-Undang No. 20 Tahun 2003

Sistem pendidikan Nasional, yang berbunyi :

Pendidikan nasional berfungsi untuk mengembangkan kemampuan dan membentuk watak serta peradaban bangsa yang bermartabat dalam rangka mencerdaskan kehidupan bangsa bertujuan untuk berkembangnya potensi peserta didik agar menjadi manusia yang beriman dan bertakwa kepada Tuhan Yang Maha Esa, berakhlak mulia, sehat, berilmu, cakap, kreatif, mandiri, dan menjadi warga negara yang demokratis dan bertanggung jawab.³

Al-Quran merupakan suatu pedoman bagi kehidupan manusia mengandung ajaran dan petunjuk tentang berbagai hal yang berkaitan dengan kehidupan manusia di dunia dan akhirat kelak. Ajaran dan petunjuk tersebut amat dibutuhkan oleh manusia dalam mengarungi kehidupannya. Salah satu pokok ajaran yang terkandung dalam al-Quran adalah tentang kewajiban belajar dibahas dalam Surat Al-Ankabut ayat 20:

قُلْ سِيرُوا فِي الْأَرْضِ فَانظُرُوا كَيْفَ بَدَأَ الْخَلْقَ ثُمَّ اللَّهُ يُنشِئُ
النَّشْأَةَ الْآخِرَةَ إِنَّ اللَّهَ عَلَىٰ كُلِّ شَيْءٍ قَدِيرٌ ﴿٢٠﴾

Terjemahannya :

“Berjalanlah di (muka) bumi, Maka perhatikanlah bagaimana Allah menciptakan (manusia) dari permulaannya, Kemudian Allah menjadikannya sekali lagi. Sesungguhnya Allah Maha Kuasa atas segala sesuatu.⁴

Pendidikan merupakan suatu hal penting dalam kehidupan karena dapat menentukan kemajuan suatu bangsa. Ihsan (2011:2) menyatakan bahwa pendidikan bagi kehidupan manusia merupakan kebutuhan mutlak yang harus di

³Undang – Undang Republik Indonesia no. 20 Tahun 2003, *Tentang Sistem Pendidikan Nasional* Bab II Hlm. 6.

⁴ Departemen Agama RI, *Al-Qur'an dan Terjemahannya* (Surabaya: Mega Jaya Abadi,2007),h. 318.

penuhi sepanjang hayat. Tanpa adanya pendidikan suatu kelompok manusia tidak akan dapat berkembang sejalan dengan kemajuan ilmu pengetahuan dan teknologi. Oleh karena itu, dalam kehidupan, manusia harus mengembangkan dirinya melalui pendidikan.⁵

Pendidikan, seperti sifat dasarnya yaitu manusia, mengandung banyak aspek dan sifat yang sangat kompleks. Karena sifatnya yang kompleks itu, maka tidak sebuah batasan pun yang cukup memadai untuk menjelaskan arti pendidikan secara lengkap. Batasan tentang pendidikan yang dibuat oleh para ahli beraneka ragam, dan kandungannya berbeda yang satu dari yang lain. Perbedaan tersebut mungkin karena orientasinya, konsep dasar yang digunakan, aspek yang menjadi tekanan, atau karena falsafah yang melandasinya.⁶

Jalur pendidikan formal merupakan kegiatan pendidikan yang paling mudah diamati tingkat keberhasilannya. Hal ini dikarenakan, pendidikan formal dilakukan oleh lembaga resmi dan evaluasinya jelas. Meskipun demikian tidak menutup kemungkinan adanya berbagai permasalahan-permasalahan yang selalu bertambah dari tahun ke tahun. Salah satu permasalahan penting di dunia pendidikan Indonesia saat ini yaitu rendahnya mutu pendidikan formal pada setiap jenjang pendidikan.⁷

Pada jenjang sekolah menengah atas, khususnya pada mata pelajaran IPA (biologi), menuntut ketepatan guru dalam memilih strategi maupun metode pembelajaran. Hakikat pembelajaran IPA (biologi) adalah untuk memberi penekanan agar siswa mampu berpikir logis dan meningkatkan perkembangan

⁵ Rusdi Setiono, Sri Hastuti Noer, Widyastuti, *Pengaruh Model Pembelajaran Kooperatif tipe Group Investigation Terhadap Kemampuan Pemecahan Masalah Matematis*, vol.1.no 1(2011),h.2.

⁶ M. Ngalim Purwanto MP, *Ilmu Pendidikan Teoritis Dan Praktis* (Cet. I;Bandung:PT REMAJA ROSDAKARYA,2007), h. 33.

⁷Lorin Andrisin W. Dan David Krthwohl R. *Kerangka Landasan untuk Pembelajaran, Pengajaran, dan asesmen*.(Alih bahasa; Agung Prihantoro. Yogyakarta: Pustaka Pelajar,2010), h. 32-34.

intelektualnya. Penerapan pembelajaran konvensional dinilai oleh sebagian besar guru paling efektif untuk mencapai tujuan pembelajaran terutama dalam hal pencapaian target kriteria ketuntasan minimal (KKM). Pembelajaran konvensional bersifat satu arah, dikarenakan kurang ada interaksi antara guru dengan siswa. Siswa menjadi tidak mempunyai motivasi untuk belajar. Hal ini tentu saja berdampak pada rendahnya nilai siswa. Peran guru sebagai fasilitator sebaiknya menciptakan situasi yang memaksimalkan kegiatan pembelajaran. Siswa harus diperlakukan sebagai subjek yang aktif dalam kegiatan pembelajaran.⁸

Peserta didik adalah manusia yang di dalam pembelajaran mengalami proses perubahan untuk menjadikan dirinya sebagai seorang individu dan personal yang mempunyai kepribadian dan dengan kemampuan tertentu. Peran guru sebagai seorang fasilitator sangat jelas terlihat ketika memilih strategi, model, metode, pendekatan, dan media yang tepat dalam penyajian materi pelajaran. Pemilihan strategi dan metode pembelajaran yang tepat akan membuat pembelajaran menjadi lebih bermakna bagi peserta didik. Hal ini terlihat sekali pada saat kegiatan observasi pra penelitian.⁹

Berdasarkan hasil observasi pra penelitian yang dilakukan pada tanggal 3-5 Januari 2017 di SMAN 4 Wajo, sebagian besar guru masih cenderung menggunakan pembelajaran konvensional. Pembelajaran konvensional sendiri sebenarnya merupakan pembelajaran yang biasa dilakukan guru selama ini seperti: ceramah, diskusi dan penugasan. Fakta mengungkapkan bahwa prestasi belajar siswa di Indonesia untuk sekolah menengah masih rendah, salah satu faktor yang menyebabkan hal tersebut adalah proses pembelajaran masih di

⁸ Sri Sulistyorini. *Pembelajaran Ipa Sekolah dasar dan Penerapannya Dalam KTSP* (Yogyakarta: Tiara Wacana, 2006), h. 1.

⁹ W. Gulo. *Strategi Belajar mengajar* (Cet. II. Jakarta: Grasindo, 2002), h. 23.

dominasi oleh aktivitas latihan-latihan untuk pencapaian *basic skills* semata. Kegiatan pembelajaran juga kurang sesuai dengan hakikat pembelajaran IPA (biologi) yang mencakup tiga dimensi yaitu dimensi produk, proses dan sikap ilmiah. Ketika pembelajaran berlangsung peserta didik cenderung pasif dan motivasi untuk belajar sangat rendah. Sebagian besar peserta didik hanya diam, sebagian lagi justru asyik berbicara dengan temannya ketika guru menerangkan materi di depan kelas.¹⁰

Pada saat kegiatan pembelajaran di kelas guru terlihat dominan. Guru jarang yang menggunakan alat peraga pada saat pembelajaran. Pembelajaran juga monoton karena hanya terpaku pada buku teks dan buku latihan soal yang berisi rangkuman materi dan soal-soal latihan. Guru menerangkan materi pelajaran kemudian siswa diberi latihan soal dan pekerjaan rumah (PR) sebagai bahan latihan di rumah.

Pada saat kegiatan wawancara dengan salah satu guru kelas XI SMAN 4 Wajo, beberapa guru sudah mengetahui pembelajaran yang berorientasi *student center* seperti *aktif learning*. Mereka hanya sekedar mengetahui tetapi jarang mempraktekkan di kelas karena paradigma yang menganggap pembelajaran konvensional paling efektif digunakan agar tercapai kriteria KKM.

Berdasarkan hasil observasi pra penelitian, peneliti mendapatkan data bahwa hasil belajar IPA (biologi) pada tes formatif dan ulangan tengah semester (UTS) juga masih rendah. Pada mata pelajaran IPA (biologi) batas tuntas KKM yang ditetapkan adalah 75, berdasarkan batas tuntas tersebut hanya 30% peserta didik yang mendapat nilai tuntas pada kegiatan tes formatif terakhir dan 40 % siswa yang mendapat nilai di atas KKM pada ulangan tengah semester.

¹⁰Frida Marta Argareta Simorangkir,S.Pd.,M.Pd, ”Perbedaan Kemampuan Pemecahan Masalah Matematis Siswa Yang Diajar Dengan Pembelajaran berbasis Masalah Dan Pembelajaran Konvensional”, Jurnal Saintech Vol.06,no.04 (Desember 2014): h, 30-31.

Beberapa permasalahan yang terjadi selama proses pembelajaran sebaiknya segera mendapat perhatian, yaitu dengan menawarkan salah satu strategi pembelajaran *Active Learning dengan teknik Information Search*. Strategi pembelajaran *Active Learning* (belajar aktif) adalah segala bentuk pembelajaran yang memungkinkan siswa secara aktif dalam proses pembelajaran itu sendiri baik dalam bentuk interaksi antar peserta didik maupun peserta didik dengan pengajar dalam proses pembelajaran tersebut.¹¹ Dan teknik yang digunakan dalam strategi pembelajaran *Active Learning* adalah teknik *Information Search* (mencari informasi) adalah suatu tehnik mencari informasi yang dapat diperoleh melalui koran, buku paket, majalah atau internet.¹²

Berdasarkan uraian di atas, maka peneliti tertarik untuk melakukan penelitian dengan judul **“Pengaruh strategi Active Learning dengan Teknik Information Search terhadap Motivasi dan Hasil Belajar Biologi pada Pokok Bahasan Jaringan Tumbuhan Peserta didik kelas XI IPA SMAN 4 Wajo”**.

B. Rumusan Masalah

Berdasarkan latar belakang masalah yang dikemukakan di atas, maka rumusan masalah yang akan dibahas pada penelitian ini adalah:

1. Bagaimana strategi pembelajaran *Active Learnig* dengan Teknik *Information Search* pada pokok bahasan jaringan tumbuhan peserta didik kelas XI IPA SMAN 4 Wajo?

¹¹ Endah Putri wahyuningtyas, J.A. Pramukantoro, "Pengaruh Model Active Learning Dengan Strategi Lightening The Learning Climate Terhadap Hasil Belajar Siswa SMK NEGERI 3 Boyolangu Tahun Ajaran 2012-2013", jurnal Jurnal Pendidikan Teknik Elektro. Vol. 02 No. 03 (Tahun 2013), h. 931 – 938.

¹² Siti Aspiyah, "Optimalisasi Prestasi Belajar Pendidikan Agama Islam Dengan Menggunakan Metode Information Search", Skripsi. Semarang: Sekolah Tinggi Agama Islam Negeri, 2009.

2. Bagaimana motivasi belajar biologi pada pokok bahasan jaringan tumbuhan peserta didik kelas XI IPA SMAN 4 Wajo?
3. Bagaimana hasil belajar biologi pada pokok bahasan jaringan tumbuhan peserta didik kelas XI IPA SMAN 4 Wajo ?
4. Bagaimana pengaruh strategi pembelajaran *Active Learning* dengan Teknik *Information Search* terhadap motivasi belajar biologi pada pokok bahasan jaringan tumbuhan peserta didik kelas XI IPA SMAN 4 Wajo?
5. Bagaimana pengaruh strategi pembelajaran *Active Learning* dengan Teknik *Information Search* terhadap hasil belajar biologi pada pokok bahasan jaringan tumbuhan peserta didik kelas XI IPA SMAN 4 Wajo?

C. Hipotesis Penelitian

Berdasarkan rumusan masalah di atas, maka dikemukakan hipotesis penelitian sebagai jawaban sementara terhadap permasalahan yang diajukan. Dikatakan sementara karena jawaban yang diberikan baru didasarkan pada teori yang relevan, belum didasarkan pada fakta-fakta empiris melalui pengumpulan data, dengan kata lain masih perlu diuji kebenarannya.

Adapun hipotesis dari penelitian ini yaitu “Terdapat Pengaruh *Strategi Pembelajaran Active Learning* dengan Teknik *Information Search* terhadap motivasi dan hasil belajar biologi pada pokok bahasan Jaringan Tumbuhan peserta didik kelas XI IPA SMA Negeri 4 Wajo”.

D. Definisi Operasional Variabel

Untuk menghindari terjadinya pemahaman yang berbeda tentang istilah-istilah yang digunakan dan juga untuk memudahkan penulis dalam menjelaskan apa yang sedang diteliti, ada beberapa istilah yang perlu dijelaskan yaitu sebagai berikut:

1. Strategi *Active Learning* (belajar aktif)

Model pembelajaran aktif atau *active learning* merupakan metode pedagogik yang sering dipromosikan di Indonesia melalui program perbaikan mutu oleh pemerintah dan proyek pendampingan oleh lembaga internasional. Strategi *Active Learning* (belajar aktif) adalah segala bentuk pembelajaran yang memungkinkan siswa secara aktif dalam proses pembelajaran itu sendiri baik dalam bentuk interaksi antar siswa maupun siswa dengan pengajar dalam proses pembelajaran tersebut.¹³

2. Teknik *Information Search* (mencari informasi)

Teknik *Information Search* (mencari informasi) adalah suatu cara yang digunakan oleh guru dengan maksud meminta peserta didik untuk menjawab pertanyaan-pertanyaan yang diajukan baik oleh pendidik maupun peserta didik sendiri, kemudian mencari informasi jawabanya lewat membaca untuk menemukan informasi yang akurat.¹⁴

3. Motivasi Belajar

Motivasi berasal dari kata motif, dalam bahasa Inggris adalah *motive* atau *motion*, lalu *motivation*, yang berarti gerakan atau sesuatu yang bergerak. Artinya sesuatu yang menggerakkan terjadinya tindakan, atau disebut dengan niat. Motivasi adalah dorongan yang terdapat dalam diri seseorang untuk berusaha mengadakan perubahan tingkah laku yang lebih baik dalam memenuhi kebutuhannya.¹⁵

¹³Andri suherman, Soesaptri Oediyani, Ika handayani, LiaUzliawati, Ina Indriana, dan darlaini nasution, " *Active Learning to Improve Fifth Grade Mathematics Achievement in Banten* ", Vol.2, No.2 (2011), h. 103-108.

¹⁴Mahfuzhdin, "Penerapan Strategi Aktive Learning (Belajar Aktif) Terhadap Hasil Belajar Matematika Siswa", Skripsi. Jakarta: Universitas Islam Negeri Syarif Hidayatullah, 2009.

¹⁵Aditya Nugroho, "Pengaruh Motivasi Dan Minat Terhadap prestasi Siswa Pada Mata Diklat Keselamatan dan Kesehatan Kerja Di SMKN 1 Sedayu", Skripsi. Yogyakarta: Fakultas Teknik Universitas Negeri Yogyakarta, 2013.

4. Hasil Belajar

Hasil belajar adalah sesuatu yang diperoleh oleh seseorang setelah melakukan proses pembelajaran. Hasil belajar siswa pada hakikatnya adalah perubahan tingkah laku, tingkah laku sebagai hasil belajar dalam pengertian yang luas mencakup bidang kognitif, afektif, dan psikomotoris. Perubahan yang terjadi dari hasil belajar yang diperoleh pada siswa akan mempengaruhi cara berpikir serta berinteraksi dengan orang lain. Keberhasilan proses pembelajaran dapat dinilai dari hasil belajar yang diperoleh oleh siswa. Baik melalui hasil tes tulis, lisan, ataupun cara bersosialisasi.¹⁶

5. Jaringan Tumbuhan

Jaringan adalah sekelompok sel yang mempunyai struktur dan fungsi sama dan terikat oleh bahan antar sel membentuk satu kesatuan.¹⁷

E. Tujuan Penelitian

Adapun tujuan penelitian yang ingin dicapai dalam penelitian ini adalah sebagai berikut:

1. Untuk mengetahui bagaimana strategi pembelajaran *Active Learning* dengan Teknik *Information Search* pada pokok bahasan jaringan tumbuhan peserta didik kelas XI IPA SMAN 4 Wajo.
2. Untuk mengetahui bagaimana motivasi belajar biologi pada pokok bahasan jaringan tumbuhan peserta didik kelas XI IPA SMAN 4 Wajo.
3. Untuk mengetahui bagaimana hasil belajar biologi pada pokok bahasan jaringan tumbuhan peserta didik kelas XI IPA SMAN 4 Wajo.

¹⁶Endah Putri wahyuningtyas, J.A. Pramukantoro, ” Pengaruh Model *Active Learning* Dengan Strategi *Lightening The Learning Climate* Terhadap Hasil Belajar Siswa SMK NEGERI 3 Boyolangu Tahun Ajaran 2012-2013”, Jurnal Pendidikan Teknik Elektro. Vol. 02 No. 03 (Tahun 2013), h. 931 – 938.

¹⁷Istamar Syamsuri, dkk., *Biologi untuk SMA Kelas XI*, (Jakarta: Erlangga, 2006), hlm.39.

4. Untuk mengetahui bagaimana pengaruh strategi pembelajaran *Active Learnig* dengan Teknik *Information Search* terhadap motivasi belajar biologi pada pokok bahasan jaringan tumbuhan peserta didik kelas XI IPA SMAN 4 Wajo.
5. Untuk mengetahui bagaimana pengaruh strategi pembelajaran *Active Learnig* dengan Teknik *Information Search* terhadap hasil belajar biologi pada pokok bahasan jaringan tumbuhan peserta didik kelas XI IPA SMAN 4 Wajo.

F. Manfaat Penelitian

Dalam penelitian ini, peneliti berharap penelitian ini memiliki manfaat sebagai berikut:

1. Manfaat Teoritis

Penelitian ini diharapkan mampu memberikan informasi dan pengetahuan tentang pengaruh strategi pembelajaran *active learning* (belajar aktif) dengan teknik *information search* (mencari informasi) pada mata pelajaran IPA (biologi) pokok bahasan Jaringan Tumbuhan peserta didik kelas XI IPA SMAN 4 Wajo 2017/2018.

2. Manfaat Praktis

Secara praktis penelitian ini dapat bermanfaat bagi;

a. Peserta Didik

Diharapkan peserta didik dapat mengkomunikasikan hasil belajarnya secara tertulis dan secara lisan dengan baik, belajar mandiri, mengetahui kelemahan, dan kelebihan siswa serta dapat menggunakan strategi belajar yang sesuai dengan dirinya sehingga dapat memotivasi peserta didik untuk bertanggung jawab terhadap belajarnya.

b. Guru

Diharapkan penelitian ini dapat dipergunakan oleh guru sebagai usaha alternatif untuk meningkatkan hasil belajar peserta didik dalam proses pembelajaran didalam kelas.

c. Sekolah

Diharapkan hasil penelitian ini dapat memberikan sumbangsi dalam peningkatan kualitas proses pembelajaran, khususnya peserta didik kelas XI IPA SMAN 4 Wajo.



BAB II

TINJAUAN PUSTAKA

A. Strategi Pembelajaran *Active Learning* (Belajar aktif)

1. Pengertian Strategi *Active Learning* (Belajar aktif)

Dalam dunia pendidikan strategi diartikan *sebagai a plan method, or series of activities designed to acheaves a particular educational goal*. Jadi dengan demikian strategi pembelajaran dapat diartikan sebagai perencanaan yang berisi tentang rangkaian kegiatan yang di desain untuk mencapai tujuan pendidikan tertentu.¹

Adapun strategi pembelajaran aktif, pembelajaran aktif atau *active learning* adalah segala bentuk pembelajaran yang memungkinkan peserta didik secara aktif dalam proses pembelajaran itu sendiri baik dalam bentuk interaksi antar siswa maupun siswa dengan pengajar dalam proses pembelajaran tersebut.² *Active learnig* juga sebuah pembelajaran aktif yang dimaksudkan untuk mengoptimalkan penggunaan potensi yang dimiliki peserta didik, sehingga semua peserta didik dapat mencapai hasil belajar yang memuaskan sesuai dengan karakteristik pribadi yang mereka miliki. Dalam *active learning*, cara belajar dengan mendengarkan saja akan cepat lupa, dengan mendengarkan dan melihat akan ingat sedikit, dengan mendengar, melihat, dan mendiskusikan dengan siswa lain akan paham, dengan cara mendengar, melihat, diskusi, dan melakukan akan memperoleh pengetahuan dan keterampilan.³

Strategi *Active Learning* (Belajar aktif) adalah cara untuk mengajak siswa ikut berperan aktif sejak awal dalam kegiatan pembelajaran di dalam kelas.

¹ Wina, Sanjaya, Strategi Pembelajaran, "*Berorientasi standar Proses Pendidikan*" (Jakarta: Kencana, 2006), h. 124.

² Ari, Samdhi, "*Pembelajaran Aktif (Active Learning)*", dari Engineering education Development Project

³ Mahfuzhdin, "*Penerapan Strategi Aktive Learning (Belajar Aktif) Terhadap Hasil Belajar Matematika Siswa*", Skripsi. Jakarta: Universitas Islam Negeri Syarif Hidayatullah, 2009.

Peserta didik diajak untuk mendengarkan, berpikir, menyelesaikan masalah, berdiskusi, serta menyampaikan pendapatnya pada saat proses pembelajaran, belajar semakin baik jika peserta didik diminta untuk melakukan hal-hal sebagai berikut: (1) Mengungkapkan informasi dengan bahasa mereka sendiri, (2) Memberikan contoh-contoh, (3) Mengenalnya dalam berbagai samaran/kondisi, (4) Melihat hubungan antara satu fakta atau gagasan dengan yang lain, (5) Menggunakannya dengan berbagai cara, (6) Memperkirakannya berapa konsekuensinya, (7) Mengungkapkan lawan atau kebalikannya.⁴

Active Learning merupakan istilah yang menunjukkan kegiatan belajar dimana peserta didik secara mental terlibat dalam suatu tugas. Sejalan pandangan teori kognitif, *active learning* juga berpandangan bahwa yang menjadi fokus dalam belajar adalah aktivitas mental peserta didik. Dengan perkataan lain, *active learning* merupakan belajar dimana aktivitas kognitif memegang peran utama. Istilah *active learning* mempunyai konotasi *constructivism*, yaitu belajar secara aktif dan dikonstruksi dalam konteks sosial. Ide dasarnya adalah bahwa peserta didik mendapat pengertian dalam belajar melalui interaksinya dengan lingkungannya, dan bahwa siswa dilibatkan dalam mengkonstruksi pengetahuan mereka.⁵

Active Learning juga suatu pembelajaran yang mengajak peserta didik untuk belajar secara aktif.⁶ Ketika peserta didik belajar dengan aktif, berarti mereka yang mendominasi aktifitas pembelajaran. Dengan ini mereka secara aktif menggunakan otak, baik untuk menemukan ide pokok dari materi, memecahkan

⁴Endah Putri wahyuningtyas,J.A.Pramukantoro, ” Pengaruh Model *Active Learning* Dengan Strategi *Lightening The Learning Climate Terhadap Hasil Belajar SiswaSMK NEGERI3 Boyolangu*”, jurnal Pendidikan Teknik Elektro. Vol. 02,no. 03 (2013): h. 931 – 938.

⁵Amitya Kumara, “Model Pembelajaran *Active learning Mata pelajaran SAINS Tingkat SD Kota Yogyakarta Sebagai upaya Peningkatan Life Skills*”, jurnal Psikologi. No. 2, (2004), h. 63-91.

⁶Hisyam, Zaini, dkk, *Strategi Pembelajaran Aktif*, (Yogyakarta:CTSD, 2004).

persoalan atau mengaflikasikan apa yang telah mereka pelajari ke dalam satu persoalan yang ada dalam dunia nyata. Dengan belajar aktif ini peserta didik diajak untuk turut serta dalam semua proses pembelajaran tidak hanya mental akan tetapi melibatkan fisik juga. Dengan cara ini siswa akan merasakan suasana yang lebih menyenangkan sehingga hasil belajar dapat dimaksimalkan. Keuntungan lain menggunakan strategi *Active Learning* bahwasanya setiap realita peserta didik mempunyai cara belajar yang berbeda-beda, ada peserta didik yang lebih senang membaca, ada yang senang berdiskusi, dan ada juga yang senang praktek langsung inilah yang disebut dengan gaya belajar atau *learning style*. Untuk membantu peserta didik dengan maksimal belajar, maka kesenangan dalam belajar itu sebisa mungkin diperhatikan. Untuk dapat mengkomodir kebutuhan tersebut adalah dengan menggunakan variasi strategi pembelajaran yang beragam yang mengandalkan indra belajar yang banyak. Seperti kutipan satu pertanyaan, “Mengapa Belajar aktif?”, alasannya karena belajar aktif itu sangat diperlukan oleh siswa untuk mendapatkan hasil belajar yang maksimum. Adapun dari sisi guru sebagai penyampai materi, strategi pembelajaran aktif akan sangat membantu dalam melaksanakan tugas-tugas keseharian. Bagi guru yang sibuk mengajar strategi ini dapat dipakai dengan variasi yang tidak membosankan.⁷

Pembelajaran aktif merujuk kepada kaedah dimana pelajar melakukan sesuatu termasuk memproses, mengguna, dan membuat refleksi terhadapapa yang diberikan. Dengan menggunakan kaedah pembelajaran aktif bukan berarti pengajar tidak perlu lagi memberikan arahan, walau bagaimanapun pemberian arahan merupakan suatu yang penting untuk disampaikan. Beberapa penelitian membuktikan bahwa perhatian peserta didik dengan berlalunya waktu. Penelitian Polio menunjukkan bahwa peserta didik dalam ruang kelas hanya memerhatikan

⁷ Mahfuzhdin, ”*Penerapan Strategi Aktive Learning (Belajar Aktif) Terhadap Hasil Belajar Matematika Siswa*”, Skripsi. Jakarta: Universitas Islam Negeri Syarif Hidayatullah, 2009.

pelajaran sekitar 40% dari waktu pembelajaran yang tersedia. Sementara penelitian Mc.Keachie menyebutkan bahwa dalam 10 menit pertama perhatian siswa dapat mencapai 70%, dan berkurang sampai menjadi 20% pada waktu 20 menit terakhir.

Kondisi tersebut di atas merupakan kondisi umum yang sering terjadi di lingkungan sekolah. Hal ini menyebabkan seringnya terjadi kegagalan dalam dunia pendidikan kita, terutama disebabkan peserta didik di ruang kelas lebih banyak menggunakan indera pendengarannya dibandingkan visual, sehingga apa yang dipelajari dikelas tersebut cenderung untuk dilupakan. Sehingga dapat dikatakan bahwa untuk membuat proses belajar mengajar lebih berkesan pelajar harus melakukannya lebih dari mendengar saja.⁸

Active learning pada dasarnya berusaha untuk memperkuat dan memperlancar stimulus dan respon anak didik dalam pembelajaran, sehingga proses pembelajaran menjadi hal yang menyenangkan, tidak menjadi hal yang membosankan bagi mereka.

Dengan memberikan strategi aktif learning pada peserta didik dapat membantu ingatan (memory) mereka, sehingga mereka dapat dihantarkan kepada tujuan pembelajaran dengan sukses. Hal ini kurang diperhatikan dalam pembelajaran konvensional. Dalam strategi *active learning* setiap materi pelajaran yang baru harus dikaitkan dengan berbagai pengetahuan dan pengalaman yang ada sebelumnya. Materi pelajaran yang baru disediakan secara aktif dengan pengetahuan yang sudah ada. Agar peserta didik dapat belajar secara aktif guru perlu menciptakan strategi yang tepat guna sedemikian rupa, sehingga

⁸ Mahfuzhdin, "Penerapan Strategi Aktive Learning (Belajar Aktif) Terhadap Hasil Belajar Matematika Siswa", Skripsi. Jakarta: Universitas Islam Negeri Syarif Hidayatullah, 2009.

peserta didik mempunyai motivasi yang tinggi untuk belajar.⁹

2. Karakteristik Strategi Pembelajaran *Active Learning* (Belajar Aktif)

- a. Penekanan proses pembelajaran bukan pada penyampaian informasi oleh pengajar melainkan pada pengembangan keterampilan pemikiran
- b. Analitis dan kritis terhadap topik atau permasalahan yang dibahas. Peserta didik tidak hanya mendengarkan materi secara pasif tetapi mengerjakan sesuatu yang berkaitan dengan materi.
- c. Penekanan pada eksplorasi nilai-nilai dan sikap-sikap berkenaan dengan materi.¹⁰

B. Teknik *Information Search* (Mencari Informasi)

1. Pengertian *Teknik Information Search* (Mencari Informasi)

Teknik *Information Search* (mencari informasi) adalah suatu tehnik mencari informasi yang dapat diperoleh melalui koran, buku paket, majalah atau internet.¹¹

Teknik *Information Search* (Mencari Informasi) adalah suatu cara yang digunakan oleh guru dengan maksud meminta peserta didik untuk menjawab pertanyaan-pertanyaan yang diajukan baik oleh pendidik maupun peserta didik sendiri, kemudian mencari informasi jawabannya lewat membaca untuk menemukan informasi yang akurat.¹² Teknik ini merupakan strategi dimana pengajar membagi peserta didik dalam beberapa kelompok kecil, kemudian menyiapkan sumber informasi yang nantinya dapat digunakan kelompok kecil tadi untuk menjawab pertanyaan mengenai topik yang dibahas. pengajar dapat

⁹ Mahfuzhdin, "Penerapan Strategi Aktive Learning (Belajar Aktif) Terhadap Hasil Belajar Matematika Siswa", Skripsi (Jakarta: Universitas Islam Negeri Syarif Hidayatullah, 2009), h.37-38

¹⁰ Mel Silberman, *Active Learning*, (Yogyakarta: Bumi Media, 2002),h.144.

¹¹ Siti Aspiyah, "Optimalisasi Prestasi Belajar Pendidikan Agama Islam Dengan Menggunakan Metode *Information Search*", Skripsi. Semarang: Sekolah Tinggi Agama Islam Negeri, 2009.

¹² Mel Silberman, *Active Learning*, (Yogyakarta: Bumi Media, 2002),h.144.

menjadikan sebuah kompetisi kecil untuk mendorong partisipasi anggota kelompok. Pengajar juga dapat memodifikasi pertanyaan, agar peserta didik tidak langsung menemukan jawaban dari sumber informasi yang sudah diberikan, melainkan menyimpulkannya.

2. Langkah-langkah Teknik *Information Search* (Mencari Informasi)

Tahapan-tahapan yang dapat dilakukan dalam pembelajaran aktif dengan teknik *Information Search* adalah sebagai berikut:

- a. Guru menyiapkan sumber materi yang bisa mencakup:
 - 1) Selebaran
 - 2) Dokumen
 - 3) Buku teks
 - 4) Buku panduan
 - 5) Computer mengakses informasi
 - 6) Barang hasil karya manusia
 - 7) Perlengkapan keras
- b. Guru membagi peserta didik dalam kelompok-kelompok kecil
- c. Guru memberikan pertanyaan-pertanyaan yang berkaitan dengan topic
- d. Peserta didik mencari informasi dari sumber materi yang telah diberikan, untuk menjawab pertanyaan-pertanyaan yang telah diberikan oleh guru.¹³

C. Motivasi Belajar

1. Pengertian Motivasi Belajar

Motivasi berasal dari kata motif, dalam bahasa inggris adalah *motive* atau *motion*, lalu *motivation*, yang berarti gerakan atau sesuatu yang bergerak. Artinya sesuatu yang menggerakkan terjadinya tindakan, atau disebut dengan niat. Motivasi adalah dorongan yang terdapat dalam diri seseorang untuk berusaha

¹³Mel Silberman, *Active Learning*, (Yogyakarta: Bumi Media, 2002),h.144.

mengadakan perubahan tingkah laku yang lebih baik dalam memenuhi kebutuhannya. Motivasi adalah pendorong suatu usaha yang disadari untuk mempengaruhi tingkah laku seseorang agar tergerak untuk bertindak melakukan sesuatu sehingga mencapai hasil atau tujuan tertentu. Motivasi dapat juga dikatakan serangkaian usaha untuk menyediakan kondisi-kondisi tertentu, sehingga seseorang mau dan ingin melakukan sesuatu.¹⁴

2. Fungsi Motivasi Belajar

Proses belajar akan berhasil manakala siswa memiliki motivasi yang tinggi dalam belajar. Menumbuhkan motivasi belajar siswa merupakan salah satu tugas dan tanggung jawab seorang pendidik (guru). Motivasi dapat berfungsi sebagai pendorong usaha dan pencapaian prestasi". Jadi dapat disimpulkan bahwa apabila seorang peserta didik mempunyai motivasi dalam belajar maka prestasi belajar siswa tersebut akan meningkat.

3. Faktor-Faktor yang Mempengaruhi motivasi Belajar

Motivasi belajar tidak mungkin akan tumbuh dengan sendirinya, banyak faktor-faktor yang mempengaruhi terbentuknya motivasi belajar, ada delapan faktor yang mempengaruhi terbentuknya motivasi belajar yaitu:

- a. Faktor pengetahuan
- b. Faktor kebutuhan akan belajar
- c. Faktor kemampuan melakukan kegiatan belajar
- d. Faktor kesenangan terhadap ide melakukan kegiatan belajar
- e. Faktor pelaksanaan kegiatan belajar
- f. Faktor hasil belajar
- g. Faktor kepuasan terhadap hasil belajar

¹⁴Aditya Nugroho, "Pengaruh Motivasi Dan Minat Terhadap prestasi Siswa Pada Mata Diklat Keselamatan dan Kesehatan Kerja Di SMKN 1 Sedayu", Skripsi. Yogyakarta: Fakultas Teknik Universitas Negeri Yogyakarta, 2013.

- h. Faktor karakteristik pribadi dan lingkungan terhadap proses pembuatan keputusan.¹⁵

D. Hasil Belajar

1. Pengertian Hasil Belajar

Hasil belajar adalah kemampuan-kemampuan yang dimiliki peserta didik setelah mereka menerima pengalaman belajarnya.¹⁶ Hasil belajar merupakan hasil dari suatu interaksi tindak belajar dan tindak mengajar.” Dari sisi guru, tindak mengajar diakhiri dengan proses evaluasi hasil belajar. Dari sisi peserta didik, hasil belajar merupakan berakhirnya pengajaran dari puncak proses belajar.¹⁷

Hasil belajar dikelompokkan dalam tiga aspek yaitu aspek kognitif, aspek afektif, dan aspek psikomotor.

- a. Hasil belajar kognitif, aspek yang berkaitan dengan kemampuan berfikir yang terdiri dari enam jenjang yaitu pengetahuan, pemahaman, penerapan atau aplikasi, analisis, sintesis, dan evaluasi.
- b. Hasil belajar afektif, berkaitan dengan internalisasi sikap dan nilai yang terdiri dari lima jenjang yaitu menerima, menanggapi, menghargai, mengatur, dan karakterisasi dengan satu nilai atau nilai kompleks.
- c. Hasil belajar Psikomotor, berkaitan dengan keterampilan motorik dan kemampuan bertindak individu. Psikomotrro juga memiliki enam tingkatan yaitu gerak refleks, gerakan dasar, kemampuan perseptual, gerakan kemampuan fisik, gerakan terampil dan gerakan indah dan kreatif.¹⁸

¹⁵ Aditya Nugroho, ”Pengaruh Motivasi Dan Minat Terhadap prestasi Siswa Pada Mata Diklat Keselamatan dan Kesehatan Kerja Di SMKN 1 Sedayu”, Skripsi. Yogyakarta: Fakultas Teknik Universitas Negeri Yogyakarta, 2013.

¹⁶ Nana Sudjana, *Penilaian Hasil Proses Belajar Mengajar* (Cet. XVI ; Bandung : Remaja Rosdakarya, 2005), hal. 22.

¹⁷ Dimiyati dan Mudjiono, *Belajar dan Pembelajaran* (Cet. II ; Jakarta : Rineka Cipta, 2002), hal. 3-4.

¹⁸ Ronald A. Styron, Jr.,Ed.D.,”*Critical Thinking and Collaboration: A Strategy to Enhance Student Learning*”,vol.12.No.7 (2014),h.26.

Belajar itu senantiasa merupakan perubahan tingkah laku atau penampilan, dengan serangkaian kegiatan misalnya dengan membaca, mengamati, mendengarkan, meniru dan lain sebagainya. Juga belajar itu akan lebih baik, kalau si subjek belajar itu mengalami dan melakukannya, jadi tidak bersifat verbalistik. Belajar adalah suatu rangkaian kegiatan jiwa raga, psiko-fisik untuk menuju ke perkembangan pribadi manusia seutuhnya, yang berarti menyangkut unsur cipta, rasa dan karsa, ranah kognitif, afektif, dan psikomotor.¹⁹

Belajar adalah suatu kon-trol instrumental yang berasal dari lingkungan. Belajar tidaknya seseorang bergantung kepada faktor-faktor kondisional yang diberikan oleh lingkungan. Agar kondisi itu lebih bermakna, sebaiknya diorganisasikan dalam urutan peristiwa pembelajaran yaitu metode atau perlakuan. Jadi, metode atau perlakuan dalam kelas memengaruhi pembelajaran. Metode guru yang kurang baik akan memengaruhi belajar siswa yang tidak baik pula. Belajar merupakan suatu proses usaha yang dilakukan seseorang untuk memperoleh suatu perubahan tingkah laku yang baru secara keseluruhan agar nantinya dapat diaplikasikan di kehidupan sehari-hari.²⁰

Hasil adalah suatu istilah yang digunakan untuk menunjuk sesuatu yang dicapai seseorang setelah melakukan suatu usaha. Bila dikaitkan dengan belajar berarti hasil menunjuk pada sesuatu yang dicapai oleh seseorang yang belajar dalam selang waktu tertentu. Keberhasilan pengajaran dapat dilihat dari segi hasilnya. Proses belajar yang baik memungkinkan hasil belajar yang baik pula.

¹⁹Ali Mustofa, "Pengaruh Minat Belajar dan Bimbingan Belajar Terhadap Prestasi Belajar Matematika Siswa SDN Bolongsari 1 Megaluh Jombang", *ejurnal.stkipjb.ac.id/index.php/AS/article/download/198/134* (7 November 2015).

²⁰Vebriyanti Dwi Anggraini, Amat Mukhadis dan Muladi, " *Problem Basid Learning Motivasi Awal, dan Hasil Belajar Siswa SMK*", jurnal Ilmu Pendidikan Jilid 9.No. 02 (2013): h.198

Hasil belajar berkaitan dengan pencapaian dalam memperoleh kemampuan sesuai dengan tujuan khusus yang direncanakan.²¹

Hasil belajar adalah perubahan yang mengakibatkan manusia berubah dalam sikap dan tingkah laku. Aspek perubahan ini mengacu kepada taksonomi tujuan pengajaran yang dikembangkan oleh Bloom, Simpson, dan Harrow mencakup aspek kognitif, afektif, dan psikomotorik.²² Aspek kognitif berkaitan dengan pengetahuan dan pemikiran, aspek afektif berkaitan dengan sikap, sedangkan aspek psikomotorik berkaitan dengan keterampilan dan gerak tubuh. Evaluasi hasil belajar dapat dilakukan dengan menggunakan alat evaluasi yang berupa tes hasil belajar. Tes hasil belajar adalah tes yang dipergunakan untuk menilai hasil-hasil pelajaran yang telah diberikan guru kepada murid-muridnya, oleh karena itu, seorang guru perlu mengetahui kemampuan siswanya setelah terjadi proses pembelajaran dengan cara mengadakan tes. Hasil tes tersebut dapat berfungsi sebagai umpan balik bagi perbaikan proses belajar mengajar, dan dapat memberikan gambaran kemajuan belajar bagi peserta didik.²³

Hasil belajar merupakan puncak dari proses belajar. Hasil belajar terjadi berkat evaluasi guru. Hasil belajar dapat berupa dampak pengajaran dan dampak pengiring. Kedua dampak tersebut bermanfaat bagi guru dan siswa.²⁴ Hasil belajar adalah kemampuan yang diperoleh anak setelah melalui kegiatan belajar.²⁵ Belajar itu sendiri merupakan suatu proses diri seseorang yang berusaha untuk memperoleh suatu bentuk perubahan perilaku yang relatif menetap. Alisuf Sabri dalam bukunya Psikologi Pendidikan, mengungkapkan bahwa hasil belajar adalah

²¹ Muh. Rapi, *Pengantar Strategi Pembelajaran (pendekatan Standar Proses)*. Makassar: Fak. Tarbiyah dan Keguruan UIN Alauddin, 2015, h. 43.

²² Purwanto, *Evaluasi Hasil Belajar*, (Yogyakarta : Pustaka Pelajar), h. 45.

²³ Ngalim Purwanto, *Prinsip-prinsip dan Teknik Evaluasi Pengajaran*, (Bandung:Remaja Rosdakarya) h. 33

²⁴ Dimiyati Mudjiono, *Belajar dan Pembelajaran*, (Jakarta : Rineka Cipta), h.20.

²⁵ Mulyono Abdurahman Abror, *Pendidikan Bagi Anak Berkesulitan Belajar*, (Jakarta:Rineka Cipta, 1999), h.37.

perubahan tingkah laku sebagai akibat pengalaman atau latihan, perubahan tersebut berupa perilaku yang baru atau memperbaiki perilaku yang sudah ada.²⁶

Hasil belajar merupakan sesuatu yang diperoleh oleh seseorang setelah melakukan proses pembelajaran, hasil belajar peserta didik pada hakikatnya adalah perubahan tingkah laku. Tingkah laku sebagai hasil belajar dalam pengertian yang luas mencakup bidang kognitif, afektif, dan psikomotoris. Perubahan yang terjadi dari hasil belajar yang diperoleh pada peserta didik akan mempengaruhi cara berpikir serta berinteraksi dengan orang lain. Keberhasilan proses pembelajaran dapat dinilai dari hasil belajar yang diperoleh oleh peserta didik. Baik melalui hasil tes tulis, lisan, ataupun cara bersosialisasi.²⁷

Terdapat tiga macam hasil belajar, yakni (a) keterampilan dan kebiasaan, (b) pengetahuan dan pengertian, (c) sikap dan cita-cita. Masing-masing jenis hasil belajar dapat diisi dengan bahan yang telah ditetapkan dalam kurikulum. Sedangkan Gegne membagi lima kategori hasil belajar, yakni (a) informasi verbal, (b) keterampilan intelektual, (c) strategi kognitif, (d) sikap, dan (e) keterampilan motoris.²⁸

2. Faktor-Faktor yang Mempengaruhi Hasil Belajar

Terdapat dua macam faktor yang mempengaruhi keberhasilan belajar itu dapat dibagi menjadi 2 bagian besar yaitu faktor internal dan faktor eksternal. Masing-masing faktor tersebut dapat diuraikan sebagai berikut:

a. Faktor internal

1) Faktor biologis (jasmaniah)

Keadaan jasmani yang perlu diperhatikan, pertama kondisi fisik yang

²⁶Alisuf Sabri, *Psikologi Pendidikan*, (Jakarta : Pedoman Ilmu Jaya, 2007) Cet. III, h.55.

²⁷Endah Putri wahyuningtyas, J.A.Pramukantoro, " Pengaruh Model Active Learning Dengan Strategi Lightening The Learning Climate Terhadap Hasil Belajar Siswa SMK NEGERI 3 Boyolangu", jurnal Pendidikan Teknik Elektro. Vol. 02, no. 03 (2013): h. 933.

²⁸Nana Sudjana, *Penilaian Hasil Proses Belajar Mengajar* (Cet. Ke-13; Bandung: PT Remaja Rosdakarya, 2009), h. 22.

normal tau tidak memiliki cacat sejak dalam kandungan sampai sesudah lahir. Kondisi fisik normal ini terutama harus meliputi keadaan otak, panca indera, anggota tubuh. Cacat tubuh dapat mempengaruhi belajar. Kedua, kondisi kesehatan fisik. Kondisi fisik yang sehat dan segar sangat mempengaruhi keberhasilan belajar. Di dalam menjaga kesehatan fisik, ada beberapa hal yang perlu diperhatikan antara lain makan dan minum yang teratur, olahraga serta cukup tidur.

2) Faktor Psikologis

Faktor psikologis yang mempengaruhi keberhasilan belajar ini meliputi segala hal yang berkaitan dengan kondisi mental seseorang. Kondisi mental yang dapat menunjang keberhasilan belajar adalah kondisi mental yang mantap dan stabil. Faktor psikologis ini meliputi hal-hal berikut. Pertama, intelegensi. Intelegensi atau tingkat kecerdasan dasar seseorang memang berpengaruh besar terhadap keberhasilan belajar seseorang. Dalam waktu yang sama, peserta didik yang mempunyai tingkat intelegensi yang tinggi akan lebih berhasil dari pada yang mempunyai tingkat intelegensi yang rendah. Kedua, perhatian. Untuk dapat menjamin hasil belajar yang baik, maka siswa harus mempunyai perhatian terhadap bahan yang dipelajarinya, jika bahan pelajaran tidak menjadi perhatian peserta didik, maka timbullah kebosanan, sehingga ia tidak lagi suka belajar. Ketiga, minat. Minat besar pengaruhnya terhadap belajar, karena bila bahan pelajaran yang dipelajari tidak sesuai dengan minat peserta didik, peserta didik tidak akan belajar dengan sebaik-baiknya, karena tidak ada daya tarik baginya. Keempat, bakat. Bakat ini bukan menentukan mampu atau tidaknya seseorang waktu yang sama, peserta didik yang mempunyai tingkat intelegensi yang tinggi akan lebih berhasil dari pada yang mempunyai tingkat intelegensi yang rendah. Kedua, perhatian.

Untuk dapat menjamin hasil belajar yang baik, maka peserta didik harus mempunyai perhatian terhadap bahan yang dipelajarinya, jika bahan pelajaran tidak menjadi perhatian siswa, maka timbullah kebosanan, sehingga ia tidak lagi suka belajar. Ketiga, minat. Minat besar pengaruhnya terhadap belajar, karena bila bahan pelajaran yang dipelajari tidak sesuai dengan minat peserta didik, peserta didik tidak akan belajar dengan sebaik-baiknya, karena tidak ada daya tarik baginya. Keempat, bakat. Bakat ini bukan menentukan mampu atau tidaknya seseorang dalam suatu bidang, melainkan lebih banyak menentukan tinggi rendahnya kemampuan seseorang dalam suatu bidang.²⁹

c) Faktor Kelelahan

Kelelahan dapat mempengaruhi belajar, agar peserta didik dapat belajar dengan baik haruslah menghindari jangan sampai terjadi kelelahan dalam belajarnya. Sehingga perlu diusahakan kondisi yang bebas dari kelelahan.

b. Faktor Eksternal

1) Faktor lingkungan keluarga

Faktor lingkungan rumah atau keluarga ini merupakan lingkungan pertama dan utama pula dalam menentukan keberhasilan belajar seseorang. Cara orang tua mendidik, relasi antaranggota keluarga yang baik, suasana rumah yang nyaman, keadaan ekonomi keluarga yang baik dan latar belakang kebudayaan keluarga terbiasa dengan kebiasaan-kebiasaan yang baik maka akan mempengaruhi keberhasilan belajarnya.

2) Faktor lingkungan sekolah

Lingkungan sekolah sangat diperlukan untuk menentukan keberhasilan belajar peserta didik. Hal yang paling mempengaruhi keberhasilan belajar para peserta didik disekolah mencakup metode mengajar, kurikulum, relasi guru

²⁹Slameto, *Belajar dan faktor-faktor yang Mempengaruhinya*, (Jakarta: Rineka Cipta, 2010), h. 54.

dengan peserta didik, relasi peserta didik dengan peserta didik, pelajaran, waktu sekolah, tata tertib atau disiplin yang ditegakkan secara konsekuen dan konsisten.

3) Faktor lingkungan masyarakat

Seorang siswa hendaknya dapat memilih lingkungan masyarakat yang dapat menunjang keberhasilan belajar. Masyarakat merupakan faktor ekstern yang juga berpengaruh terhadap belajar peserta didik karena keberadaannya dalam lingkungan masyarakat yang dapat menunjang keberhasilan belajar diantaranya adalah, lembaga-lembaga pendidikan non formal, seperti kursus bahasa asing, bimbingan tes, pengajian remaja dan lain-lain.³⁰

3. Tujuan dan Fungsi Hasil Belajar

Adapun tujuan dan fungsi dari hasil belajar, yaitu :

- a. Memberikan umpan balik kepada guru dan peserta didik dengan tujuan memperbaiki cara belajar mengajar, mengadakan perbaikan dan pengayaan bagi peserta didik, serta menempatkan siswa pada situasi belajar mengajar yang lebih tepat sesuai dengan tingkat kemampuan yang dimilikinya.
- b. Memberikan informasi kepada peserta didik tentang tingkat keberhasilannya dalam belajar dengan tujuan untuk memperbaiki, mendalami atau memperluas pelajarannya.
- c. Menentukan nilai hasil belajar peserta didik yang antara lain dibutuhkan pemberian laporan kepada orang tua, penentuan kenaikan kelas, dan penentuan kelulusan peserta didik. Untuk mengetahui hal tersebut perlu diadakan pengukuran. Pengukuran adalah kegiatan yang dilakukan untuk mengumpulkan informasi. Informasi dalam upaya kemampuan menyerap materi pelajaran yang diberikan. Salah satu caranya adalah dengan memberikan evaluasi yang rutin setiap akhir proses pembelajaran yang

³⁰Slameto, *Belajar dan faktor-faktor yang Mempengaruhinya*, (Jakarta: Rineka Cipta, 2010), h. 54.

berlangsung.³¹

E. Jaringan Tumbuhan

1. Pengertian Jaringan tumbuhan

Jaringan adalah sekelompok sel yang mempunyai struktur dan fungsi sama dan terikat oleh bahan antar sel membentuk satu kesatuan. Berdasarkan sifatnya, jaringan tubuh tumbuhan dibedakan menjadi dua, yaitu:

a. Jaringan Meristem

Jaringan meristem adalah jaringan muda yang terdiri dari sekelompok sel-sel tumbuhan yang aktif membelah. Ciri-ciri jaringan meristem antara lain berdinding tipis, banyak mengandung protoplasma, vakuola kecil, ukuran selnya kecil, mempunyai nucleus yang relative besar, kaya akan sitoplasma, selnya berbentuk kuboid atau prismatis.

Berdasarkan letaknya dalam tumbuhan, ada 3 macam meristem yaitu meristem apikal (terdapat di ujung batang dan ujung akar). Meristem lateral (terdapat misalnya pada kambium pembuluh dan kambium gabus). Meristem interkalar (terdapat di antara jaringan dewasa, misalnya di pangkal ruas batang rumput).

Berdasarkan asal terbentuknya, jaringan meristem dibedakan menjadi tiga macam, yaitu: Promeristem adalah jaringan meristem yang telah ada ketika tumbuhan masih ada dalam tingkat embrio. Meristem Primer adalah jaringan meristem yang ditemukan pada tumbuhan dewasa dan masih membelah diri. Meristem sekunder adalah jaringan meristem yang berasal dari jaringan meristem primer.

³¹Gunawan, "Efektifitas Penerapan Metode Word Square (WS) Dalam Meningkatkan Hasil Belajar Matematika Pada Siswa Kelas XI SMAN 11 Makassar". Skripsi (Makassar: Fak. Tarbiyah dan Keguruan UIN Alauddin, 2015),h. 30-31.

b. Jaringan Permanen.

Jaringan permanen adalah jaringan yang sudah mengalami diferensiasi. Ciri-cirinya antara lain dinding selnya sudah mengalami perubahan, bentuk sel-selnya relatif permanen, umumnya tidak melakukan pembelahan lagi, memiliki rongga sel besar.

Berdasarkan fungsinya, jaringan permanen dibagi menjadi:

1) Jaringan Epidermis (pelindung)

Jaringan yang berfungsi untuk melindungi jaringan di sebelah dalamnya, melindungi kerusakan mekanis, menjaga temperatur supaya tidak terlalu tinggi, dan mencegah penguapan yang berlebihan.

2) Jaringan Parenkim

Jaringan ini sering disebut juga dengan jaringan dasar karena dijumpai hampir disetiap bagian tumbuhan. Jaringan parenkim dapat ditemukan terutama pada kulit batang, kulit akar, daging daun, daging buah dan endosperm, berfungsi untuk menyimpan air, mensintesis dan menyimpan zat makanan cadangan.

c. Jaringan Penyokong/Penguat

Jaringan ini terdiri dari jaringan kolenkim dan jaringan sklerenkim yang mempunyai perbedaan dalam penebalannya. Jaringan kolenkim yaitu jaringan penyokong atau penguat pada organ tubuh muda. Dan jaringan Sklerenkim merupakan jaringan penyokong yang terdapat pada organ tubuhtumbuhan yang telah dewasa.

d. Jaringan Pengangkutan

Jaringan ini mempunyai peran untuk melaksanakan fungsi transpor/pengangkutan zat. Berdasarkan fungsinya jaringan pengangkut pada tumbuhan terdiri dari xilem (pembuluh kayu) dan floem (pembuluh kulit

kayu). Jaringan xylem berfungsi untuk mengangkut air dan garam-garam mineral tanah, sedang floem berfungsi untuk mengangkut dan menyebarkan hasil fotosintesis dari daun ke seluruh tubuh tumbuhan.

e. Jaringan Gabus

Tersusun atas sel-sel yang bersifat kedap air, berfungsi untuk melindungi jaringan lain supaya tidak kehilangan banyak air.³²

2. Organ pada Tumbuhan

a. Akar

Akar merupakan tempat masuknya air dan garam mineral dari tanah menuju ke seluruh bagian tumbuhan. Secara morfologi akar terdiri dari batangakar, cabang akar, rambut akar dan tudungakar (kaliptra). Bagian paling ujung dilindungi oleh kaliptra, berfungsi sebagai penentu arah pertumbuhan akar sesuai dengan pengaruh gaya gravitasi bumi. Dibelakangnya ada titik tumbuh, yakni sel-sel meristematis yang selalu membelah. Dibelakangnya lagi ada sekumpulan sel-sel besar yang memanjang. Kemudian dibelakangnya lagi terdapat sel-sel yang berdiferensias membentuk protoderma dan prokambium. Secara anatomi, akar tersusun oleh empat lapisan jaringan pokok yaitu epidermis, korteks, endodermis, dan silinder pusat (stele).

b. Batang

Batang merupakan bagian tumbuhan yang berada di permukaan tanah. Berfungsi sebagai tempat duduk daun, sarana lintasan air, mineral dan makanan antar bagian tumbuhan yaitu antar akar, batang dan daun. Bagian dari ujung batang dan daunnya disebut kuncup *terminal*, sedangkan kuncup ketiak disebut kuncup *aksilar*. Pada tumbuhan Angiospermae ada tiga tipe batang, yaitu tipe rumput (kalamus), tipe lunak berair (herba atau terna)

³² Nunung Nurhayati, *Biologi Bilingual untuk SMA/MA Kelas XI*, (Bandung: CV Yraa Widya, 2008), hlm. 63-73.

seperti bayam, kacang dan jagung, dan tipe berkayu.

Pada ujung batang yang sedang tumbuh, tepatnya di belakang titik tumbuh, terbentuk jaringan primer. Terdiri dari jaringan berikut ini:

- 1) Protoderma (bagian luar yang membentuk epidermis).
- 2) Prokambium (terletak di bagian tengah yang membentuk jaringan pembuluh xylem dan floem serta cambium vaskular (cambium yang terletak di antara xylem dan floem).

c. Daun.

Daun merupakan bagian tumbuhan yang biasanya berbentuk lembaran pipih, berwarna hijau. Daun yang lengkap mempunyai bagian-bagian berupa pelepah daun (folius), tangkai daun (petiolus), dan helai daun (lamina). Berdasarkan susunan atau struktur tertentu, daun dapat dikelompokkan sebagai berikut: Bentuk helaian daun dapat dikelompokkan sebagai berikut: Bagian terlebar di tengah helaian daun, bagian terlebar di bawah tengah daun, bagian terlebar di atas tengah daun, bagian daun sama lebar. Bentuk ujung daun, dapat dibedakan menjadi: Runcing, meruncing, membulat, rompong, terbelah, berduri. Tepi daun, dibedakan menjadi: Rata, bergerigi, bergigi, beringgit, berombak. Susunan tulang daun, dibedakan menjadi: Menjari, melengkung, dan sejajar.

Seperti halnya batang dan akar, secara anatomi, daun tersusun atas tiga sistem jaringan, yakni kulit (epidermis), jaringan dasar (parenkim), jaringan pengangkut (vaskular).

d. Bunga

Bunga adalah batang dan daun yang termodifikasi. Modifikasi ini disebabkan oleh dihasilkannya sejumlah enzim yang dirangsang oleh sejumlah fitohormon tertentu.

Bunga disebut bunga sempurna bila memiliki alat jantan (benang sari) dan alat betina (putik). Bunga yang tidak demikian disebut bunga banci atau hermafrodit. Suatu bunga dikatakan bunga lengkap apabila memiliki semua bagian utama bunga. Empat bagian utama bunga (dari luar ke dalam) adalah sebagaiberikut:

- 1) Kelopak bunga (*calyx*)
- 2) Mahkota bunga (*corolla*)
- 3) Benang Sari (*pistillum*)
- 4) Putik (*stament*).

Fungsi biologi bunga adalah sebagai wadah menyatunya gamet jantan (mikrospora) dan betina (makrospora) untuk menghasilkan biji. Proses dimulai dengan penyerbukan, yang diikuti dengan pembuahan, dan berlanjut dengan pembentukan biji. Beberapa bunga memiliki warna yang cerah dan secara ekologis berfungsi sebagai pemikat hewan pembantu penyerbukan³³



³³ Nunung Nurhayati, *Biologi Bilingual untuk SMA/MA Kelas XI*, (Bandung: CV Yraa Widya, 2008), hlm. 63-73.

BAB III

METODOLOGI PENELITIAN

A. Jenis dan Desain Penelitian

Penelitian ini adalah penelitian yang bersifat kuantitatif yaitu untuk melihat pengaruh strategi pembelajaran *Active Learning dengan teknik Information Search* terhadap motivasi dan hasil belajar biologi pada pokok bahasan jaringan tumbuhan peserta didik kelas XI IPA SMA Negeri 4 Wajo.

Jenis penelitian yang digunakan yaitu *Quasi Experimental Design* yang terdiri dari tiga variabel yaitu 1 variabel bebas dan 2 variabel terikat. Variabel bebas adalah strategi pembelajaran *Active Learning dengan Teknik Information Search* sedangkan variabel terikat yaitu motivasi dan hasil belajar.

Desain penelitian merupakan rencana penelitian yang dipergunakan oleh peneliti guna mencapai tujuan penelitian yang telah dirumuskan. Adapun desain penelitian yang digunakan dalam penelitian ini adalah menggunakan desain "*nonequivalent control group design*". Penelitian ini menggunakan 2 design yaitu *pretest* sebelum diberi perlakuan dan *posttest* setelah diberi perlakuan. Dengan demikian hasil perlakuan dapat diketahui lebih akurat, karena dapat membandingkan dengan keadaan sebelum perlakuan. Dinyatakan dengan pola sebagai berikut:

Tabel 3.1 Model desain penelitian

Kelompok	Pre- test	Treatmen	Post –test
Eksperimen	O ₁	X	O ₂
Kontrol	O ₃		O ₄

Keterangan:

X = Perlakuan dengan Strategi Active Learning dengan teknik Information Search

O₁ = *pre test* hasil belajar kelas eksperimen.

O₂ = *post test* hasil belajar kelas eksperimen.

O₃ = *pre test* hasil belajar kelas kontrol.

O₄ = *post test* hasil belajar kelas kontrol.

Dalam desain ini, kelompok eksperimental diberi perlakuan sedangkan kelompok kontrol tidak. Pada kedua kelompok diawali dengan *pretest*, setelah pemberian perlakuan diadakan pengukuran kembali *posttest*.¹

B. Lokasi Penelitian

Penelitian ini bertempat di SMAN 4 Wajo, dimana sekolah ini berlokasi di Provinsi Sulawesi Selatan Kabupaten Wajo Kecamatan Maniang Pajo. Penelitian ini akan dilaksanakan pada tahun 2017 ketika siswa kelas XI telah memasuki semester ganjil tahun pelajaran 2016/2017.

C. Populasi dan sampel

1. Populasi

Populasi adalah wilayah generalisasi yang terdiri atas: obyek/subyek yang mempunyai kualitas dan karakteristik tertentu yang ditetapkan oleh peneliti untuk dipelajari dan kemudian ditarik kesimpulannya.²

Populasi merupakan objek yang menjadi sasaran penelitian. Untuk penelitian ini, peneliti mengambil populasi pada siswa kelas XI IPA SMAN 4 Wajo Kabupaten Wajo yang berjumlah 3 kelas.

¹Khalifah Mustami, *Metodologi Penelitian Pendidikan*. (Yogyakarta: Arti Bumi Intaran. 2015), h. 88.

²Sugiyono, *Metode Penelitian kuantitatif, Kualitatif dan R&D* (Cet. Ke-23; Bandung: Alfabeta, 2016), h.117.

Tabel 3.2
Populasi Siswa Kelas XI IPASMAN 4Wajo

Kelas	Jumlah Siswa
XI IPA 1	25
XI IPA 2	25
XI IPA 3	26
Jumlah	76

2. Sampel

Sampel adalah sebagian dari populasi yang diambil dengan cara-cara tertentu untuk diukur atau diamati karakteristiknya, kemudian ditarik kesimpulan mengenai karakteristik tersebut yang dianggap mewakili populasi.³ Teknik pengambilan sampel dalam penelitian ini adalah *Simple Random Sampling*. Dikatakan *Simple* (sederhana) karena pengambilan anggota sampel dari populasi dilakukan secara acak tanpa memperhatikan strata yang ada dalam populasi itu.⁴

Pada penelitian ini, peneliti menggunakan teknik *simple random sampling* dengan cara pengundian. Penarikan sampel dengan cara pengundian, tahap pertama yaitu yang dilakukan adalah menulis semua nama kelas yang menjadi populasi di atas potongan kertas kecil, kemudian kertas tersebut digulung, lalu dikumpulkan, dikocok dan diambil satu gulungan yang keluar dari hasil lot sebagai sampel kelas kontrol. Kemudian untuk menentukan kelas eksperimen cara yang dilakukan sama pada penentuan kelas kontrol hanya saja kelas kontrol yang terpilih tadi dikeluarkan atau tidak dipakai pada pengundian kedua.

³Sofara Silaen Dan Widiyono, *Metodologi Penelitian Sosial Untuk Penulisan Skripsi Dan Tesis* (Cet. I; Jakarta: In Media, 2013), h. 22.

⁴Sugiyono. Sugiyono. *Metode Penelitian Kombinasi (Mixed Methods)* (Cet.V; Bandung: Alfabeta 2012), h. 122.

Setelah peneliti melakukan teknik tersebut maka peneliti mendapatkan sampel yang terdiri dari dua kelas yaitu siswa Kelas XI IPA¹ sebagai kelas eksperimen dengan jumlah siswanya 25 orang dan XI IPA² sebagai kelas kontrol dengan jumlah siswanya juga 50 orang.

Tabel 3.3

No	Kelompok	Kelas	Jumlah Siswa
1	Eksperimen	XI IPA ¹	25
2	Kontrol	XI IPA ²	25
Jumlah			50

Sampel Siswa SMAN 4 Wajo

D. Instrument Penelitian

Instrument penelitian merupakan alat yang akan digunakan untuk mengumpulkan data dan informasi yang diinginkan. Instrument adalah suatu alat atau fasilitas yang digunakan oleh peneliti dalam mengumpulkan data dengan tujuan agar dapat mempermudah dan hasilnya lebih baik, dalam arti lebih cermat, lengkap dan sistematis sehingga lebih mudah diolah.⁵

Dalam upaya memperoleh data yang akurat, penulis menggunakan instrumen penelitian. Instrument penelitian adalah salah satu unsur yang paling penting karena berfungsi sebagai alat bantu dalam mengumpulkan data yang dapat dipertanggung jawabkan kebenarannya.

Dari penjelasan diatas maka penulis dapat menarik kesimpulan bahwa instrument penelitian merupakan suatu alat bantu yang dipilih dan digunakan oleh peneliti dalam kegiatan mengumpulkan data agar kegiatan tersebut menjadi

⁵Suharsimi Arikunto, *Prosedur Penelitian Suatu Pendekatan Praktik*, (Jakarta: Rineka Cipta, 2010), h. 191.

sistematis. Instrument penelitian yang digunakan dalam penelitian ini adalah angket, tes dan dokumentasi

1. Skala

Skala adalah seperangkat nilai atau skor yang ditetapkan kepada subjek, objek, atau tingkah laku dengan tujuan mengukur sifat. Pada umumnya skala dipergunakan untuk mengukur sikap, persepsi, nilai dan minat. Skala tidak mengungkapkan keberhasilan atau kegagalan, kekuatan atau kelemahan objek ukur. Skala hanya mengukur seberapa jauh seseorang memiliki cirri atau sifat yang ingin diteliti.⁶

Penentuan jenis pilihan jawaban dari skala motivasi belajar dengan menggunakan skala Likert melalui empat kategori jawaban. Jawaban setiap item instrumen yang menggunakan skala Likert mempunyai gradasi yang sangat positif sampai negatif. Untuk lebih jelasnya dapat dilihat pada tabel berikut:⁷

Tabel 3.4 Kategori Jawaban Skala Motivasi Belajar

Pernyataan Positif		Pernyataan Negatif	
Jawaban	Nilai	Jawaban	Nilai
Sangat Sesuai	4	Sangat Tidak Sesuai	1
Sesuai	3	Tidak Sesuai	2
Tidak sesuai	2	Sesuai	3
Sangat Tidak Sesuai	1	Sangat Tidak Sesuai	4

⁶ Tustiyana Windiyani, "Instrumen Untuk Menjaring Data Interval, Nominal Ordinal dan Data Tentang Kondisi, Keadaan, Hal Tertentu dan Data Untuk Menjaring Variabel Kepribadian", Vol. 3, No.5 Desember 2012, hal. 203.

⁷ Kasmadi dan Sunariah, *Panduan Modern Penelitian Kuantitatif*, (Cet II, Bandung: Alfabeta. 2014), h. 76.

Pada skala motivasi belajar ini dikembangkan oleh peneliti berdasarkan skala motivasi belajar yang mengungkap tentang adanya keinginan atau inisiatif untuk belajar, adanya arahan dalam belajar, dan adanya konsistensi atau keajegan dalam belajar sesuai yang dikembangkan oleh Sadirman (2001) berdasarkan konsep Steers dan Porter (1990). Dalam skala ini, pernyataan-pernyataan yang didalamnya terdiri dari 2 jenis pernyataan yaitu positif dan negatif dengan jumlah item yang digunakan sebanyak 24 item. Adapun kisi-kisi instrument motivasi belajar dapat dilihat pada tabel berikut ini

Tabel 3.5 Kisi-Kisi Skala Motivasi

Variabel	Aspek	Indikator	Nomor pernyataan	
			Positif	Negatif
Motivasi belajar	Energi	Adanya keinginan atau inisiatif untuk belajar	1,13,17,22 31,33,40	7,10,16,42 19,25,35,38
	Arah	Adanya arah dalam belajar yang meliputi keterlibatan dalam mengerjakan tugas	5,8,14,23 32,36,41	3,11,20,34,37,39
	Keajegan	Adannya konsistensi atau keajegan perilaku belajar	2,6,9,15,18 24,28,29	4,12,21,21 6,27,30
Jumlah			22	20

2. Tes

Tes adalah sejumlah pertanyaan yang harus diberi tanggapan, atau sejumlah pernyataan yang harus diberi tanggapan. Tes juga merupakan suatu teknik atau cara yang digunakan dalam rangka melaksanakan kegiatan pengukuran, yang didalamnya terdapat berbagai pertanyaan, pernyataan, atau serangkaian tugas yang harus dikerjakan atau dijawab oleh peserta didik untuk mengukur aspek perilaku peserta didik.⁸

3. Dokumentasi

Dokumentasi merupakan alat yang digunakan untuk mengumpulkan data berdasarkan beberapa sumber seperti tulisan (paper), tempat (place) dan orang (person). Dokumentasi dari asal katanya dokumen yang artinya barang-barang tertulis. Dalam melaksanakan metode dokumentasi, peneliti menyelidiki benda-benda tertulis seperti buku-buku, majalah, dokumen, peraturan-peraturan, notulen rapat, catatan harian, dan sebagainya.⁹ Pada penelitian ini peneliti menggunakan instrument dokumentasi untuk memperoleh informasi berupa data tentang keberadaan sekolah yaitu daftar jumlah siswa, nama siswa dan nilai hasil pretest dan posttest.

E. *Prosedur Penelitian*

Adapun tahapan penelitian dalam mengumpulkan data pada penelitian ini adalah sebagai berikut :

1. Tahap perencanaan

Melakukan observasi di SMAN 4 Wajo untuk melihat bagaimana proses kendala yang dialami oleh para guru dan peserta didik dalam proses pembelajaran khususnya mata pelajaran biologi, merumuskan masalah sekaligus penentuan

⁸ Zainal Arifin, *Evaluasi Pembelajaran*. (Bandung: Remaja Rosdakarya, 2009), h. 118.

⁹ Suharsimi Arikunto, *Prosedur Penelitian Suatu Pendekatan Praktek* (Jakarta: Rineka Cipta, 2010), h. 201.

judul skripsi, penyusunan draft, melakukan penarikan sampel, sekaligus menarik subjek penelitian dan menentukan kelompok eksperimen dan kelompok control dan seminar draft.

2. Tahap persiapan

Penulis menyusun perangkat pembelajaran yang terdiri dari rencana pelaksanaan pembelajaran (RPP), dan instrumen penelitian, membuat kisi-kisi angket, soal *pretest* dan *posttest*.

3. Tahap pelaksanaan

Tahap pelaksanaan yang dilakukan pada kedua kelompok tersebut adalah sebagai berikut

a. Kelompok eksperimen

- 1) Tahap pengenalan guru sekaligus memberikan test awal (*pre test*).
- 2) Melaksanakan proses pembelajaran dengan strategi *Active Learning* dengan *Teknik Information Search* dengan perangkat pembelajaran yang telah disusun. Dengan peneliti bertindak sebagai guru.
- 3) Pemberian angket untuk mengetahui motivasi belajar siswa dan test akhir (*post test*)

b. Kelompok control

- 1) Tahap pengenalan guru sekaligus memberikan test awal (*pre test*).
- 2) Melaksanakan proses pembelajaran dengan metode diskusi dengan perangkat pembelajaran yang telah disusun. Dengan guru bertindak sebagai guru.
- 3) Pemberian angket untuk mengetahui motivasi belajar siswa dan test akhir (*post test*)

4. Tahap Pengolahan Data

Pada tahap ini, hal yang dilakukan adalah melakukan pengolahan data terhadap data yang diperoleh dari hasil penelitian di sekolah.

5. Tahap Pelaporan

Pada tahap ini penulis menyusun laporan penelitian yang dilakukan dalam bentuk finalisasi penelitian dengan menuangkan hasil pengolahan, analisis, dan kesimpulan tersebut ke dalam bentuk tulisan yang disusun secara konsisten, sistematis dan metodologis.

F. *Teknik Analisa Data*

Data yang diperoleh dari hasil penelitian ini dianalisis dengan menggunakan teknik analisis deskriptif dan analisis inferensial. Penelitian ini menggunakan teknik analisis kuantitatif. Adapun teknik analisis data yang digunakan yaitu:

1. Teknik Analisis Statistik deskriptif

Metode statistik deskriptif adalah sekumpulan metode yang berupaya membuat ringkasan dan deskripsi data-data yang telah dikumpulkan dan memungkinkan peneliti untuk dapat membuat deskripsi nilai – nilai yang banyak dengan angka – angka indeks yang simple.¹⁰

Analisis deskriptif disini dimaksudkan untuk menjawab masalah pertama dan masalah kedua. Selain itu, analisis statistik deskriptif digunakan untuk mendeskripsikan hasil belajar yang diperoleh siswa, baik kelompok eksperimen maupun kelompok kontrol. Adapun langkah-langkah penyusunan data hasil pengamatan adalah sebagai berikut:

Memberi tabel distribusi frekuensi dengan langkah-langkah sebagai berikut:

¹⁰Hamid Darmadi, *Metode Penelitian Pendidikan* (Bandung: AlfaBeta, 2011), hal. 268.

- a. Menentukan *range* (jangkauan)

$$R = X_t - X_r$$

Keterangan:

R = range

X_t = data tertinggi

X_r = data terendah¹¹

- b. Menentukan jumlah kelas interval

$$K = 1 + 3,3 \log n$$

Keterangan:

K = banyaknya kelas

n = banyaknya nilai observasi¹²

- c. Menghitung panjang kelas interval

$$p = \frac{R}{K}$$

Keterangan:

p = Panjang kelas interval

R = Rentang nilai

K = Kelas interval¹³

- d. Persentase (%) nilai rata-rata dengan rumus:

$$P = \frac{f}{N} \times 100\%$$

Keterangan :

P = Angka persentase

f = Frekuensi yang di cari persentasenya

N = Banyaknya sampel responden

¹¹M. Iqbal Hasan, *Pokok-Pokok Materi Statistik I* (Cet. V; Jakarta: Bumi Aksara, 2008), hal.102.

¹²J. Supranto, *Statistik Teori dan Aplikasi* (Cet. VII; Jakarta: Erlangga, 2008), h. 73.

¹³J. Supranto, *Statistik Teori dan Aplikasi*(Jakarta: Erlangga, 2008), hal. 73.

e. Menghitung *mean* (rata-rata)

Skor rata-rata atau mean dapat diartikan sebagai kelompok data dibagi dengan nilai jumlah responden. Rumus rata-rata adalah:

$$\bar{X} = \frac{\sum f_i x_i}{\sum f_i}$$

Keterangan :

\bar{X} = Rata-rata untuk variabel

f_i = Frekuensi untuk variabel

X_i = Tanda kelas interval variabel¹⁴

f. Menghitung Standar Deviasi

$$S_D = \sqrt{\frac{\sum f_i (X_i - \bar{X})^2}{n-1}}$$

Keterangan :

S_D = Standar Deviasi

f_i = Frekuensi untuk variabel

X_i = Tanda kelas interval variabel

\bar{X} = Rata-rata

n = Jumlah populasi¹⁵.

g. Menentukan Kategorisasi Motivasi Belajar

Kriteria yang digunakan untuk menentukan hasil belajar IPA peserta didik, digunakan kategorisasi yang terdiri dari rendah, sedang, dan tinggi dengan rumus sebagai berikut:

Tabel 3.6 Kategorisasi Motivasi Belajar Peserta Didik

Rendah	$X_x < (\mu - 1,0 \sigma)$
Sedang	$(\mu - 1,0 \sigma) \leq X < (\mu + 1,0 \sigma)$
Tinggi	$(\mu + 1,0 \sigma) \leq X$

¹⁴M. Iqbal Hasan, *Pokok-Pokok Materi Statistik 1* (Jakarta: Bumi Aksara, 1999), hal. 72.

¹⁵Sugiyono, *Metode Penelitian Pendidikan* (Bandung: Alfabeta, 2015), hal. 52.

Keterangan:

μ = Rata – Rata

σ = Standar Deviasi

h. Menentukan Kategorisasi Hasil Belajar

Kriteria yang digunakan untuk menentukan hasil belajar IPA peserta didik, digunakan kategorisasi yang terdiri dari rendah, sedang, dan tinggi dengan rumus sebagai berikut:

Tabel 3.7 Kategorisasi Hasil Belajar Peserta Didik

Rendah	$Xx < (\mu - 1,0 \sigma)$
Sedang	$(\mu - 1,0 \sigma) \leq X < (\mu + 1,0 \sigma)$
Tinggi	$(\mu + 1,0 \sigma) \leq X$

Keterangan:

μ = Rata – Rata

σ = Standar Deviasi

2. Statistik Inferensial

Statistik inferensial atau probabilitas adalah teknik statistik yang digunakan untuk menganalisis data sampel dan hasilnya diberlakukan untuk populasi.¹⁶ Analisis statistik inferensial digunakan untuk menguji hipotesis penelitian yang diajukan. Statistik inferensial juga digunakan untuk menguji hipotesis penelitian yang mencari tahu pengaruh variabel X terhadap variabel Y.

a. Uji Normalitas

Uji normalitas dilakukan untuk menguji data setiap variabel, apakah data yang diperoleh dari responden berdistribusi normal, dengan menggunakan uji Chi-kuadrat (X^2) dengan rumus sebagai berikut:

¹⁶Sugiyono, *Metode Penelitian Pendidikan* (Bandung: Alfabeta, 2012), hal. 209.

$$X^2_{Hitung} = \sum_{i=1}^k \left(\frac{o_i - E_i}{E_i} \right)^2$$

Keterangan:

X^2_{Hitung} = Nilai Chi-kuadrat

o_i = Frekuensi hasil pengamatan

E_i = Frekuensi harapan

K = Banyak kelas

Kriteria pengujian adalah jika X^2_{hitung} lebih kecil X^2_{tabel} maka sampel berasal dari populasi berdistribusi normal, namun sebaliknya jika X^2_{hitung} lebih besar dari X^2_{tabel} maka sampel berasal dari populasi yang tidak berdistribusi normal. Pada penelitian ini, uji normalitas dilakukan dengan menggunakan program *software Statistical Product and service solution* (SPSS) versi 16,0. Menu yang digunakan untuk mengetahui normalitas data adalah *analyze – nonparametric test- legalcy dialog- 1 Sample K-S*, untuk mengetahui normal atau tidaknya data, kita bisa lihat nilai signifikansi pada kolom *Kolmogorov Smirnov*. Kriteria pengujian normalitas dengan hasil olahan SPSS versi 16,0 yaitu jika $sign > \alpha$ maka dapat berdistribusi normal dan jika $sign < \alpha$ maka data tidak berdistribusi normal.¹⁷

b. Uji Homogenitas

Uji homogenitas dilakukan sebagai syarat dilakukannya uji t (hipotesis). Uji homogenitas dilakukan dengan membandingkan antara kelompok eksperimen₁ dengan eksperimen₂. Pengujian homogenitas menggunakan uji F dengan rumus sebagai berikut:

$$F = \frac{\text{variansterbesar}}{\text{variansterkecil}} \quad 18$$

Kriteria pengujian adalah jika $F_{hitung} < F_{tabel}$ pada taraf nyata dengan F_{tabel} didapat dari distribusi F dengan derajat kebebasan masing-masing sesuai dengan

¹⁷Duwi Priyatno, *Teknik Muda Dan Cepat Melakukan Analisis Data Penelitian Dengan SPSS* (Yogyakarta: Mediakom, 2010), h. 36.

¹⁸Arikunto, *Prosedur Penelitian Suatu Pendekatan Praktek* (Jakarta: Rineka Cipta, 2010), h. 290.

dk pembilang dan dk penyebut pada taraf $\alpha = 0,05$. Pengujian homogenitas data dalam penelitian ini menggunakan program *software Statistical Product and service solution* (SPSS) versi 16,0. Menu yang digunakan untuk mengetahui homogenitas adalah *analyze – descriptive statics – explore*. Pengujian homogenitas dengan hasil olahan SPSS versi 16,0 yaitu $sign > \alpha$ maka data homogen dan jika $sign < \alpha$ maka data tidak homogen.¹⁹

c. Uji hipotesis

Uji hipotesis dilakukan untuk mengetahui ada pengaruh yang signifikan antara strategi pembelajaran *Active Learning* dengan *Teknik Information Search* terhadap motivasi belajar dan hasil belajar siswa pada materi Jaringan Tumbuhan kelas XI IPA SMAN 4 Wajo. uji-t angket skala motivasi diuji dengan menggunakan statistik uji t-test “*Independent Sample T-Test*” dan uji hasil belajar di uji dengan menggunakan “*Paired Sample Test*” di bawah ini :

$$t = \frac{\bar{x}_1 - \bar{x}_2}{\sqrt{\frac{S_1^2}{n_1} + \frac{S_2^2}{n_2}}}$$

Keterangan :

\bar{X}_1 = Nilai rata-rata kelompok eksperimen

\bar{X}_2 = Nilai rata-rata kelompok kontrol

S_1^2 = Variansi kelompok eksperimen

S_2^2 = Variansi kelompok kontrol

n_1 = Jumlah sampel kelompok eksperimen

n_2 = Jumlah sampel kelompok kontrol²⁰

Hipotesis penelitian akan di uji dengan kriteria pengujian sebagai berikut:

1. Jika $t_{hitung} < t_{table}$ dan dengan SPSS taraf signifiaknsi $> \alpha$ (nilai sign $> 0,05$)

¹⁹Duwi Priyatno, *Teknik Muda Dan Cepat Melakukan Analisis Data Penelitian Dengan SPSS* (Yogyakarta: Mediakom , 2010), h. 99

²⁰Sugiyono, *Metode Penelitian Kuantitatif, Kualitatif, dan R & D*, h. 176.

maka H_0 diterima dan H_1 ditolak Jika $t_{hitung} > t_{tabel}$, maka H_0 ditolak

2. Jika $t_{hitung} > t_{tabel}$ dan dengan SPSS taraf signifikan $< \alpha$ (nilai sign < 0.05) maka H_0 ditolak dan H_1 diterima.



BAB IV

HASIL PENELITIAN DAN PEMBAHASAN

A. Hasil Penelitian

1. Gambaran Umum Lokasi Penelitian

Lokasi penelitian adalah di SMAN 4 Wajo dimana, letak sekolah adalah di jalan Pare-Pare Nomor 3 Anabanua Kecamatan Maniang Pajo. SMAN 4 Wajo mulai menerima status sebagai SMA Negeri setelah menteri pendidikan dan kebudayaan RI (Republik Indonesia) mengeluarkan SK No. 0216/0/1992 pada tanggal 5 Mei tahun 1992. Di sekolah ini terdiri dari 42 tenaga pendidik dengan mengajar mata pelajaran yang berbeda, adapun visi dan misi yang dimiliki sekolah ini, yaitu ;

a. Visi

Terwujudnya sumber daya manusia yang berkarakter, kreatif, inovatif, unggul, berbudi luhur, dalam iptek dan imtaq, serta berbudaya lingkungan melalui upaya pelestarian fungsi lingkungan, mencegah terjadinya pencemaran dan kerusakan lingkungan hidup.

b. Misi

- 1) Melaksanakan proses pembelajaran dan bimbingan secara efektif dengan mengoptimalkan pelaksanaan proses pembelajaran aktif, inovatif, kreatif, dan menyenangkan. Serta meningkatkan kinerja guru dan pegawai melalui pelatihan dan MGMP.
- 2) Membentuk generasi yang beriman, bertaqwa, cerdas, terampil, kreatif, inovatif, mandiri, berdedikasi, berdisiplin, bertanggung jawab, memiliki sikap gotong-royong, hormat dan santun kepada orang tua, cinta almamater, cinta tanah air dan bangsa, melalui peningkatan kegiatan intra dan ekstrakurikuler.

- 3) Menumbuhkan semangat keunggulan dalam prestasi belajar, bekerja, bersikap, dan bertindak yang dilandasi dengan semangat kekeluargaan, keteladanan, dan kesadaran serta tanggung jawab dari seluruh warga sekolah.
- 4) Menunbuhkan penghayatan dan pengamalan ajaran agama yang dianut bagi seluruh warga sekolah.
- 5) Membudayakan perilaku akhlaqul karimah (budi pekerti luhur) dalam kehidupan sehari-hari bagi warga sekolah dalam upaya mewujudkan kesejahteraan lahir dan batin.
- 6) Memelihara dan menciptakan lingkungan fisik sekolah agar selalu bersih, indah, tertib, nyaman elok, dan gntentram (berinternet) untuk proses pembelajaran melalui taman dan halaman.
- 7) Melaksanakan budaya lingkungan melalui upaya pelestarian lingkungan, mencegah terjadinya pencemaran, dan kerusakan lingkungan hidup.

Hasil penelitian ini merupakan jawaban dari masalah yang telah ditetapkan sebelumnya yang dapat menguatkan sebuah hipotesis atau jawaban sementara. Penelitian ini dilakukan di Kelas XI IPA SMAN 4 Wajo.

Penelitian ini dilakukan untuk mengetahui pengaruh strategi pembelajaran *Active Learnig* dengan Teknik *Information Search* terhadap Motivasi dan Hasil Belajar Biologi Pada Pokok Bahasan Jaringan Tumbuhan Siswa Kelas XI IPA SMAN 4 Wajo. Untuk mengambil data dari ketiga variabel tersebut digunakan, angket motivasi belajar, tes hasil belajar dan dokumentasi. Setelah data terkumpul, selanjutnya dianalisis menggunakan analisis deskriptif untuk mengetahui gambaran dari masing-masing variabel dan statistik inferensial menggunakan uji normalitas, homogenitas, dan uji hipotesis.

2. Deskripsi Motivasi Belajar di Kelas XI IPA SMAN 4 Wajo

Berdasarkan hasil penelitian yang dilaksanakan di Kelas XI IPA SMAN 4 Wajo, peneliti mengumpulkan data melalui skala motivasi belajar oleh peserta didik kelas XI IPA 2 (kelas kontrol) dan XI IPA1 (kelas eksperimen) semester ganjil. Berikut ini tabel skor skala motivasi belajar peserta didik:

a. Angket Motivasi Belajar Kelas Kontrol (XI IPA 2)

Hasil analisis statistik deskriptif pada skala motivasi peserta didik kelas kontrol (XI IPA 2) yang diajar menggunakan strategi konvensional sebagai berikut:

1) Rentang nilai (*Range*)

$$R = X_t - X_r$$

$$R = 166 - 88$$

$$R = 78$$

2) Banyaknya kelas

$$K = 1 + 3,3 \log n$$

$$K = 1 + 3,3 \log 25$$

$$K = 1 + (3,3 \times 1,39)$$

$$K = 1 + 4,6$$

$$K = 5,6 = 6$$

3) Interval kelas/ Panjang kelas

$$P = \frac{R}{K}$$

$$P = \frac{78}{6}$$

$$P = 13$$

4) Tabel distribusi frekuensi

Tabel 4.1: Distribusi Frekuensi Motivasi Belajar di Kelas XI IPA 2 (Kontrol)SMAN 4 Wajo.

No	Interval	Skor	Fi	Xi	fi.xi	$x_i - \bar{x}$	$x_i - x^2$	$f_i(x_i - x)^2$	(%)
1	88-100		7	94	658	-17,16	294,4656	2061,259	28
2	101-113		9	107	963	-4,16	17,305	155,750	36
3	114-126		7	120	840	8,84	78,145	547,019	28
4	127-139		0	133	0	21,84	476,985	0	0
5	140-152		0	146	0	34,84	1213,825	0	0
6	153-166		2	159	318	47,84	2288,665	4577,331	8
	Jumlah		2	-	2779	92,04	4369,393	7341,36	100,00

Sumber: Nilai skala motivasi peserta didik kelas XI IPA2 SMAN 4 Wajo pada mata pelajaran biologi materi jaringan tumbuhan.

5) Menghitung mean atau rata-rata

$$\bar{X} = \frac{\sum f_i X_i}{\sum f_i}$$

$$= \frac{2779}{25}$$

$$= 111,16$$

6) Menghitung simpangan baku atau standar deviasi

$$S_D = \sqrt{\frac{\sum f_i (X_i - \bar{X})^2}{n-1}}$$

$$S_D = \sqrt{\frac{7341,36}{25-1}}$$

$$S_D = \sqrt{305,8}$$

$$= 17,5$$

Berikut adalah tabel hasil analisis deskriptif data motivasi belajar di kelas XI IPA 2SMAN 4 Wajo:

Tabel 4.2: Deskriptif Statistik Motivasi Belajar di Kelas XI IPA2 (Kontrol) SMAN 4 Wajo.

Statistik	Skor Statistik
Sampel	25
Skor terendah	88,00
Skor tertinggi	166,00
Rata-rata	111,16
Standar Deviasi	17,5

Sumber: Nilai skala motivasi belajar peserta didik kelas XI IPA 2(Kontrol)SMAN 4 Wajo pada mata pelajaran biologi materi jaringan tumbuhan.

Berdasarkan pada tabel di atas, dapat diketahui bahwa skor tertinggi yang diperoleh adalah 166,00 skor terendah 88,00 dengan nilai rata-rata sebesar 111,16 dan standar deviasi sebesar 17,5. Nilai rata-rata bila dilihat pada kategorisasi berada pada kategori sedang. Untuk lebih jelas akan dibahas pada bagian berikut.

7) Kategori skor responden

Untuk mempermudah mengetahui tingkat motivasi belajar, maka dibuat rincian menurut kategori nilai. Rincian tersebut meliputi tiga kategori, yaitu; kategori sangat tinggi, kategori tinggi, kategori sedang, kategori rendah, dan kategori rendah, sedang dan tinggi. Untuk lebih jelasnya dapat dilihat pada uraian berikut:

Tabel 4.3: Kategori Motivasi Belajar di Kelas XI IPA2 (Kontrol) SMAN 4**Wajo**

No	Kategorisasi Skor	Frekuensi	Kategori	Persentase (%)
1	$x < 93,66$	2	Rendah	8,00%
2	$93,67 \leq x < 128,66$	21	Sedang	84,00%
3	$128,66 \leq x$	2	Tinggi	8,00%
Jumlah		25		100,00%

Berdasarkan data yang diperoleh pada tabel di atas, dengan memperhatikan 25 peserta didik sebagai sampel dapat diketahui bahwa 4 orang (8%) berada dalam kategori rendah, 21 orang (84%) berada dalam kategori sedang, dan 2 orang (8%) berada dalam kategori tinggi. Sementara itu, jika dilihat dari nilai rata-rata yang diperoleh sebesar 111,16 apabila dimasukkan dalam ketiga kategori di atas, berada pada kategori sedang sehingga dapat disimpulkan bahwa peserta didik di kelas XI IPA 2 (kontrol) SMAN 4 Wajo memiliki motivasi belajar yang sedang.

b. Angket Motivasi Belajar Kelas Eksperimen (XI IPA 1)

Hasil analisis statistik deskriptif pada angket skala motivasi peserta didik kelas eksperimen (XI IPA 1) yang diajar dengan menggunakan strategi *Active Learning* dengan Teknik *Informain Search* sebagai berikut:

1) Rentang nilai (*Range*)

$$R = X_t - X_r$$

$$R = 166 - 105$$

$$R = 61$$

2) Banyaknya kelas

$$K = 1 + 3,3 \log n$$

$$K = 1 + 3,3 \log 25$$

$$K = 1 + (3,3 \times 1,39)$$

$$K = 1 + 4,6$$

$$K = 5,6 = 6$$

3) Interval kelas/ Panjang kelas

$$P = \frac{R}{K}$$

$$P = \frac{61}{6}$$

$$P = 10,16 = 10$$

4) Tabel distribusi frekuensi

**Tabel 4.4: Distribusi Frekuensi Motivasi Belajar di Kelas XI IPA 1
(Eksperimen) SMAN 4 Wajo.**

No	Interval	Fi	Xi	fi.xi	$x_i - \bar{x}$	$(x_i - \bar{x})^2$	fi(x _i -x) ²	(%)
1	105-114	3	109,5	328,5	-20	400	1200	12
2	115-124	12	119,5	1434	-10	100	1200	48
3	125-134	1	129,5	129,5	0	0	0	4
4	135-144	4	139,5	558	10	100	400	16
5	145-154	2	149,5	299	20	400	800	8
6	156-166	3	159,5	478,5	30	900	2700	12
	Jumlah	25	807	3227,5	30	1900	6300	100

Sumber: Nilai skala motivasi peserta didik kelas XI IPA 1 SMAN 4 Wajo pada mata pelajaran biologi materi jaringan tumbuhan.

5) Menghitung mean atau rata-rata

$$\bar{X} = \frac{\sum fi Xi}{\sum fi}$$

$$= \frac{3227,5}{25}$$

$$= 129,1$$

6) Menghitung simpangan baku atau standar deviasi

$$S_D = \sqrt{\frac{\sum f_i (X_i - \bar{X})^2}{n-1}}$$

$$S_D = \sqrt{\frac{6300}{24}}$$

$$S_D = \sqrt{262,5}$$

$$= 16,20$$

Berikut adalah tabel hasil analisis deskriptif data motivasi belajar di kelas XI IPA 2SMAN 4 Wajo

Tabel 4.5: Deskriptif Statistik Motivasi Belajar di Kelas XI IPA 1 (Eksperimen) SMAN 4 Wajo.

Statistik	Skor Statistik
Sampel	25
Skor terendah	105,00
Skor tertinggi	166,00
Rata-rata	129,1
Standar Deviasi	16,20

Berdasarkan pada tabel di atas, dapat diketahui bahwa skor tertinggi yang diperoleh adalah 166,00 skor terendah 105,00 dengan nilai rata-rata sebesar 129,1 dan standar deviasi sebesar 16,20. Nilai rata-rata bila dilihat pada kategorisasi berada pada kategori tinggi. Untuk lebih jelas akan dibahas pada bagian berikut.

7) Kategori skor responden

Untuk mempermudah mengetahui tingkat motivasi belajar, maka dibuat rincian menurut kategori nilai. Rincian tersebut meliputi tiga kategori, yaitu; kategori tinggi, kategori sedang, kategori rendah, yang ditentukan berdasarkan

teori kategorisasi oleh Nana Sudjana. Untuk lebih jelasnya dapat dilihat pada uraian berikut:

**Tabel 4.6: Kategori Motivasi Belajar di Kelas XI IPA 1 (Eksperimen)
SMAN 4 Wajo**

No	Kategorisasi Skor	Frekuensi	Kategori	Persentase (%)
1	$x < 88,5$	0	Rendah	0,00%
2	$88,5 \leq x < 149,5$	21	Sedang	84,00%
3	$x \geq 149,5$	4	Tinggi	16,00%
Jumlah		25		100,00%

Berdasarkan data yang diperoleh pada tabel di atas, dengan memperhatikan 25 peserta didik sebagai sampel dapat diketahui bahwa 21 (84%) berada dalam kategori sedang, 4 orang (16%) berada dalam kategori tinggi. Sementara itu, jika dilihat dari nilai rata-rata yang diperoleh sebesar 129,1 apabila dimasukkan dalam ketiga kategori di atas, berada pada kategori sedang sehingga dapat disimpulkan bahwa peserta didik di kelas XI IPA 2 (eksperimen) SMAN 4 Wajo berada pada kategori sedang.

3. Deskripsi Hasil Belajar Biologi di Kelas XI IPA 2 (Kontrol) SMAN 4 Wajo.

Berdasarkan hasil penelitian yang dilaksanakan di Kelas XI IPA 1 SMAN 4 Wajo, peneliti mengumpulkan data melalui tes hasil belajar sistem gerak pada manusia.

a. *Pretest* Kelas Kontrol (XI IPA2)

Hasil analisis statistik deskriptif pada hasil belajar biologi peserta didik kelas Eksperimen (XI IPA2) setelah dilakukan *pretest* sebagai berikut:

1) Rentang nilai (*Range*)

$$R = X_t - X_r$$

$$R = 65 - 15$$

$$R = 50$$

2) Banyaknya kelas

$$K = 1 + 3,3 \log n$$

$$K = 1 + 3,3 \log 25$$

$$K = 1 + (3,3 \times 1,39)$$

$$K = 1 + 4,6$$

$$K = 5,6 = 6$$

3) Interval kelas

$$P = \frac{R}{K}$$

$$P = \frac{50}{6}$$

$$P = 8,33 = 8 \text{ (Dibulatkan)}$$

4) Tabel distribusi frekuensi

Tabel 4.7: Distribusi Frekuensi Hasil Belajar (Pretest) di Kelas XI IPA2 (Kontrol) SMAN 4 Wajo.

Interval								
No	Skor	Fi	Xi	fi.xi	$x_i - \bar{x}$	$(x_i - \bar{x})^2$	fi(x _i -x) ²	(%)
1	15-22	2	18,5	37	-26,24	688,537	1377,075	8
2	23-30	0	26,5	0	-18,24	332,697	0	0
3	31-38	5	34,5	172,5	-10,24	104,857	524,288	20
4	39-46	7	42,5	297,5	-2,24	5,017	35,123	28
5	47-54	4	50,5	202	5,76	33,177	132,710	16
6	55-65	7	58,5	409,5	13,76	189,337	1325,363	28
	Jumlah	25	231	1118,5	-27,2	1353,625	3394,56	100

Sumber: Nilai pretest peserta didik kelas XI IPA2(kontrol) SMAN 4 Wajopada mata pelajaran biologi materi jaringan tumbuhan.

5) Menghitung mean atau rata-rata

$$\begin{aligned}\bar{X} &= \frac{\sum fi Xi}{\sum fi} \\ &= \frac{1118,5}{24} \\ &= 44,74\end{aligned}$$

6) Menghitung simpangan baku atau standar deviasi

$$\begin{aligned}S_D &= \sqrt{\frac{\sum fi (Xi - \bar{X})^2}{n-1}} \\ S_D &= \sqrt{\frac{3394,56}{24}} \\ S_D &= \sqrt{141,44} \\ &= 11,9\end{aligned}$$

Berikut adalah tabel hasil analisis deskriptif data hasil belajar di kelas XI IPA 1SMAN 4 Wajo:

Tabel 4.8: Deskriptif Statistik Hasil Belajar (*Pretest*) di Kelas XI IPA2(Kontrol) SMAN 4 Wajo.

Statistik	Skor Statistik
Sampel	25
Skor terendah	15,00
Skor tertinggi	65,00
Rata-rata	44,74
Standar Deviasi	11,9

Berdasarkan pada tabel di atas, dapat diketahui bahwa skor tertinggi yang diperoleh adalah 65,00 skor terendah 15,00 dengan nilai rata-rata sebesar 44,74 dan standar deviasi sebesar 11,9. Nilai rata-rata bila dilihat pada kategorisasi berada pada kategori sangat sedang. Untuk lebih jelas akan dibahas pada bagian berikut;

Kategori skor responden

Untuk mempermudah mengetahui tingkat hasil belajar, maka dibuat rincian menurut kategori nilai

Tabel 4.9: Kategori Hasil Belajar di Kelas XI IPA2 (Kontrol) SMAN 4

Wajo

No	Kategorisasi Skor	Frekuensi	Kategori	Persentase (%)
1	$x < 32,84$	2	Rendah	8,00%
2	$32,84 \leq x < 56,64$	17	Sedang	68,00%
3	$x \leq 56,64$	6	Tinggi	24,00%
Jumlah		25		100,00%

Berdasarkan data yang diperoleh pada tabel di atas, dengan memperhatikan 32 peserta didik sebagai sampel dapat diketahui bahwa 2 orang (8%) berada dalam kategori rendah, 17 orang (68%) berada dalam kategori sedang, 6 orang (24%) berada dalam kategori tinggi. Sementara itu, jika dilihat dari nilai rata-rata sebesar 44,74 apabila dimasukkan kedalam kelima kategori di atas, berada pada kategori sedang sehingga dapat disimpulkan bahwa peserta didik di kelas XI IPA 2 (kontrol) SMAN 4 Wajo memiliki hasil belajar yang sangat sedang.

b. *Posttest* Kelas Kontrol (XI IPA2)

Hasil analisis statistik deskriptif pada hasil belajar biologi peserta didik kelas kontrol (XI IPA2) setelah dilakukan *posttest* sebagai berikut:

1) Rentang nilai (*Range*)

$$R = X_t - X_r$$

$$R = 85 - 65$$

$$R = 20$$

2) Banyaknya kelas

$$K = 1 + 3,3 \log n$$

$$K = 1 + 3,3 \log 25$$

$$K = 1 + (3,3 \times 1,39)$$

$$K = 1 + 4,6$$

$$K = 5,6 = 6$$

3) Interval kelas

$$P = \frac{R}{K}$$

$$P = \frac{20}{6}$$

$$P = 3,3 = 3 \text{ (Dibulatkan)}$$

4) Tabel distribusi frekuensi

**Tabel 4.10: Distribusi Frekuensi Hasil Belajar (*Posttest*) di Kelas XI IPA
2(Kontrol) SMAN 4 Wajo**

	Interval							
No	Skor	Fi	Xi	fi.xi	$x_i - \bar{x}$	$(x_i - \bar{x})^2$	fi(x _i -x) ²	(%)
1	65-67	6	66	396	-7,84	61,465	368,794	25
2	68-70	4	69	276	-4,84	23,425	93,702	17
3	71-73	0	72	0	-1,84	3,385	0	0
4	74-76	7	74	518	0,16	0,025	0,179	29
5	77-79	0	78	0	4,16	17,305	0	0
6	80-85	8	82	656	8,16	66,585	532,685	33
	Jumlah	32	441	1846	-2,04	172,1936	995,36	100

Sumber: Nilai posttest peserta didik kelas XI IPA 2(kontrol) SMAN 4 Wajo pada mata pelajaran biologi materi jaringan tumbuhan.

- 5) Menghitung mean atau rata-rata

$$\begin{aligned}\bar{X} &= \frac{\sum fi Xi}{\sum fi} \\ &= \frac{1846}{25} \\ &= 73,84\end{aligned}$$

- 6) Menghitung simpangan baku atau standar deviasi

$$\begin{aligned}S_D &= \sqrt{\frac{\sum fi (Xi - \bar{X})^2}{n-1}} \\ S_D &= \sqrt{\frac{995,36}{24}} \\ S_D &= \sqrt{41,39} \\ &= 6,43\end{aligned}$$

Berikut adalah tabel hasil analisis deskriptif data hasil belajar di kelas XI IPA 2SMAN 4 Wajo:

Tabel 4.11:Deskriptif Statistik Hasil Belajar (*Posttest*) di Kelas XI IPA 2(Kontrol) SMAN 4 Wajo.

Statistik	Skor Statistik
Sampel	25
Skor terendah	65,00
Skor tertinggi	85,00
Rata-rata	73,84
Standar Deviasi	6,43

Berdasarkan pada tabel di atas, dapat diketahui bahwa skor tertinggi yang diperoleh adalah 85,00 skor terendah 65,00 dengan nilai rata-rata sebesar 73,84 dan standar deviasi sebesar 6,43. Nilai rata-rata bila dilihat pada kategorisasi berada pada kategori sedang. Untuk lebih jelas akan dibahas pada bagian berikut.

7) Kategori skor responden

Untuk mempermudah mengetahui tingkat hasil belajar, maka dibuat rincian menurut kategori nilai.

Tabel 4.12: Kategori Hasil Belajar di Kelas XI IPA 2 (Kontrol) SMAN 4

Wajo

No	Kategorisasi Skor	Frekuensi	Kategori	Persentase (%)
1	$x < 67,41$	6	Rendah	24,00%
2	$67,41 \leq x < 80,47$	16	Sedang	64,00%
3	$x \geq 80,47$	3	Tinggi	8,00%
Jumlah		25		100,00%

Berdasarkan data yang diperoleh pada tabel di atas, dengan memperhatikan 25 peserta didik sebagai sampel dapat diketahui bahwa 7 orang (24,00%) berada dalam kategorirendah, 17orang (64,00%) berada dalam kategori sedang, 3 orang (8,00%) berada dalam kategori tinggi. Sementara itu, jika dilihat dari nilai rata-rata yang diperoleh sebesar 73,84 apabila dimasukkan kedalam ketiga kategori di atas, berada pada kategori sedang, sehingga dapat disimpulkan bahwa peserta didik di kelas XI IPA 2 (kontrol) SMAN 4 Wajo memiliki hasil belajar yang sedang.

4. Deskripsi Hasil Belajar di Kelas XI IPA SMAN 4 Wajo

a. *Pretest* Kelas Eksperimen (XI IPA1)

Hasil analisis statistik deskriptif pada hasil belajar peserta didik kelas eksperimen (XI IPA1) setelah dilakukan *pretest* sebagai berikut:

1) Rentang nilai (*Range*)

$$R = X_t - X_r$$

$$R = 60 - 25$$

$$R = 35$$

2) Banyaknya kelas

$$K = 1 + 3,3 \log n$$

$$K = 1 + 3,3 \log 25$$

$$K = 1 + (3,3 \times 1,39)$$

$$K = 1 + 4,6$$

$$K = 5,6 = 6$$

3) Interval kelas

$$P = \frac{R}{K}$$

$$P = \frac{35}{6}$$

$$P = 6$$

4) Tabel distribusi frekuensi

Tabel 4.13: Distribusi Frekuensi Hasil Belajar (Pretest) di Kelas XI

IPA1SMAN 4 Wajo.

No	Interval	Fi	Xi	fi.xi	$x_i - \bar{x}$	$(x_i - \bar{x})^2$	fi(x _i -x) ²	(%)
1	25-30	5	27,5	137,5	-18,24	332,697	1663,488	20
2	31-36	2	33,5	67	-12,24	149,817	299,635	8
3	37-42	1	39,5	39,5	-6,24	38,937	38,937	4
4	43-48	4	45,5	182	-0,24	0,057	0,230	16
5	49-54	5	51,5	257,5	5,76	33,177	165,888	20
6	55-60	8	57,5	460	11,76	138,297	1106,380	32
	Jumlah	25	255	1143,5	-19,44	692,985	3274,56	100

Sumber: Nilai pretest peserta didik kela XI IPAISMAN 4 Wajo pada mata pelajaran biologi materi jaringan tumbuhan.

- 5) Menghitung mean atau rata-rata

$$\begin{aligned}\bar{X} &= \frac{\sum fi Xi}{\sum fi} \\ &= \frac{1143,5}{25} \\ &= 45,74\end{aligned}$$

- 6) Menghitung simpangan baku atau standar deviasi

$$\begin{aligned}S_D &= \sqrt{\frac{\sum fi (Xi - \bar{X})^2}{n-1}} \\ S_D &= \sqrt{\frac{3274,56}{24}} \\ S_D &= \sqrt{136,43} \\ &= 11,68\end{aligned}$$

Berikut adalah tabel hasil analisis deskriptif data hasil belajar di kelas XI IPA 1SMAN 4 Wajo:

Tabel 4.14: Deskriptif Statistik Hasil Belajar *Pretest* di Kelas XI IPA1 (Eksperimen) SMAN 4 Wajo.

Statistik	Skor Statistik
Sampel	25
Skor terendah	25,00
Skor tertinggi	60,00
Rata-rata	45,73
Standar Deviasi	11,68

Berdasarkan pada tabel di atas, dapat diketahui bahwa skor tertinggi yang diperoleh adalah 60,00 dan skor terendah 25,00 dengan nilai rata-rata sebesar

45,73 dan standar deviasi sebesar 11,68. Nilai rata-rata bila dilihat pada kategorisasi berada pada kategori sedang. Untuk lebih jelas akan dibahas pada bagian berikut:

7) Kategori skor responden

Untuk mempermudah mengetahui tingkat hasil belajar, maka dibuat rincian menurut kategori nilai.

Tabel 4.15: Kategori Hasil Belajar (*Pretest*) di Kelas XI IPA1 (Eksperimen) SMAN 4 Wajo

No	Kategorisasi Skor	Frekuensi	Kategori	Persentase (%)
1	$x < 34,05$	5	Rendah	20,00%
2	$34,05 \leq x < 57,41$	12	Sedang	48,00%
3	$57,41 \geq x$	8	Tinggi	32,00%
Jumlah		25		100,00%

Berdasarkan data yang diperoleh pada tabel di atas, dengan memerhatikan 32 peserta didik sebagai sampel dapat diketahui bahwa 5 orang (20,00%) berada dalam kategori rendah, 12 orang (48,00%) berada dalam kategori sedang, 8 orang (32,00%) berada dalam kategori tinggi. Sementara itu, jika dilihat dari nilai rata-rata sebesar 45,73 apabila dimasukkan ke dalam ketiga kategori di atas, berada pada kategori sedang sehingga dapat disimpulkan bahwa peserta didik di kelas XI IPA 1 (eksperimen) SMAN 4 Wajo memiliki hasil belajar yang sedang.

b. *Posttest* Kelas Eksperimen (XI IPA1)

Hasil analisis statistik deskriptif pada hasil belajar biologi peserta didik kelas eksperimen (XI IPA 1) setelah dilakukan *posttest* sebagai berikut:

1) Rentang nilai (*Range*)

$$R = X_t - X_r$$

$$R = 95 - 70$$

$$R = 25$$

2) Banyaknya kelas

$$K = 1 + 3,3 \log n$$

$$K = 1 + (3,3 \times 1,39)$$

$$K = 1 + 4,6$$

$$K = 5,6 = 6$$

3) Interval kelas

$$P = \frac{R}{K}$$

$$P = \frac{25}{6}$$

$$P = 4,1 = 4$$

4) Tabel distribusi frekuensi

**Tabel 4.16: Distribusi Frekuensi Hasil Belajar (*Posttest*) di Kelas XI IPA1
SMAN 4 Wajo**

No	Interval	Skor	Fi	Xi	fi.xi	$x_i - \bar{x}$	$(x_i - \bar{x})^2$	fi(x _i -x) ²	(%)
1	70-73	3	71,5	214,5	-12,72	161,798	485,395	12	
2	74-77	3	75,5	226,5	-8,72	76,038	228,115	12	
3	78-81	3	79,5	238,5	-4,72	22,278	66,835	12	
4	82-85	6	83,5	501	-0,72	0,518	3,110	24	
5	86-89	0	87,5	0	3,28	10,758	0	0	
6	90-95	10	92,5	925	8,28	68,558	685,584	40	
	Jumlah	25	490	2105,5	-15,32	339,950	1469,04	100	

5) Menghitung mean atau rata-rata

$$\begin{aligned}\bar{X} &= \frac{\sum fi \cdot Xi}{\sum fi} \\ &= \frac{2105,5}{25} \\ &= 84,22\end{aligned}$$

6) Menghitung simpangan baku atau standar deviasi

$$\begin{aligned}S_D &= \sqrt{\frac{\sum fi (Xi - \bar{X})^2}{n-1}} \\ S_D &= \sqrt{\frac{1469,04}{24}} \\ S_D &= \sqrt{61,21} \\ &= 7,82\end{aligned}$$

Berikut adalah tabel hasil analisis deskriptif data hasil belajar di kelas XI IPA1 SMAN 4 Wajo:

Tabel 4.17: Deskriptif Statistik Hasil Belajar (*Posttest*) di Kelas XI IPA1(Eksperimen) SMAN 4 Wajo.

Statistik	Skor Statistik
Sampel	25
Skor terendah	70,00
Skor tertinggi	95,00
Rata-rata	84,22
Standar Deviasi	7,82

Berdasarkan pada tabel di atas, dapat diketahui bahwa skor tertinggi yang diperoleh adalah 95,00 skor terendah 70,00 dengan nilai rata-rata sebesar 84,22 dan standar deviasi sebesar 7,82. Nilai rata-rata bila dilihat pada kategorisasi berada pada kategori sedang. Untuk lebih jelas akan dibahas pada bagian berikut.

c. Kategori skor responden

Untuk mempermudah mengetahui tingkat hasil belajar, maka dibuat rincian menurut kategori nilai.

Tabel 4.18: Kategori Hasil Belajar (*Posttest*) di Kelas XI IPA 1 (Eksperimen) SMAN 4 Wajo

No	Kategorisasi Skor	Frekuensi	Kategori	Persentase (%)
1	$x < 76,4$	6	Rendah	24,00%
2	$76,4 \leq x < 92,04$	11	Sedang	44,00%
3	$92,04 \geq x$	8	Tinggi	32,00%
Jumlah		25		100,00%

Berasarkan data yang diperoleh pada tabel di atas, dengan memperhatikan 32 peserta didik sebagai sampel dapat diketahui bahwa 6 orang (24 %) berada dalam kategori rendah, 11 orang (44 %) berada dalam kategori sedang, 8 orang (32 %) berada dalam kategori tinggi. Sementara itu, jika dilihat dari nilai rata-rata 84,22 apabila dimasukkan ke dalam ketiga kategori di atas berada pada kategori sedang sehingga dapat disimpulkan bahwa peserta didik di kelas XI IPA 1 (eksperimen) SMAN 4 Wajo memiliki hasil belajar yang sedang.

5. Deskripsi Pengaruh Strategi *Active Learning* dengan Teknik *Informatio search* Terhadap Motivasi dan Hasil Belajar Kelas XI IPA SMAN 4 Wajo

Pada bagian ini dilakukan analisis statistik inferensial untuk mengetahui apakah ada pengaruh yang signifikan pada penggunaan strategi dengan Teknik *Informati Search* terhadap motivasi dan hasil belajar peserta didik kelas XI IPA SMAN 4 Wajo atau tidak. Penulis melakukan analisis dengan melihat data skala motivasi belajar, hasil belajar *pretest* dan *post-test* yang diperoleh kontrol (XI IPA 2) dan kelas eksperimen (XI IPA 1).

Telah dikemukakan sebelumnya bahwa untuk pengujian hipotesis digunakan uji-t dengan taraf signifikansi $\alpha = 0,05$. Syarat yang harus dipenuhi untuk pengujian hipotesis adalah data yang diperoleh berdistribusi normal dan mempunyai variansi yang homogen. Oleh karena itu sebelum melakukan pengujian hipotesis terlebih dahulu dilakukan uji homogenitas dan uji normalitas.

a. Uji Normalitas

Uji normalitas data dimaksudkan apakah data-data yang digunakan berdistribusi normal atau tidak. Pengujian normalitas bertujuan untuk menyatakan apakah data skor skala motivasi dan hasil belajar siswa pada materi sistem gerak pada manusia untuk masing-masing kelas kontrol (XI IPA 2) dan kelas eksperimen (XI IPA 1) dari populasi berdistribusi normal. Berikut hasil uji normalitas yang didapatkan dari variabel yang diuji.

Tabel 4.19: Hasil Uji Normalitas

Variabel	Sig	Keterangan
Motivasi belajar eksperimen	0,167	Normal
Motivasi belajar control	0,337	Normal
Hasil belajar pretest eksperimen	0,264	Normal
Hasil belajar pretest control	0,753	Normal
Hasil belajar posttest eksperimen	0,331	Normal
Hasil belajar posttest control	0,555	Normal

Berdasarkan uji normalitas dengan menggunakan uji Kolmogorov-Smirnov di atas, diperoleh nilai KSZ untuk kelas eksperimen (XI IPA 2) pada variabel motivasi belajar siswa sebesar 0,167, dan untuk variabel hasil belajar pada pretest sebesar 0,331 dan pada posttes sebesar 0,331 sedangkan untuk kelas kontrol (XI IPA 1) variabel motivasi belajar siswa sebesar 0,337 dan untuk variabel hasil belajar pada pretest sebesar 0,753 dan pada posttes sebesar 0,555.

Hasil yang diperoleh lebih besar dari 0,05 ($>0,05$) maka dapat disimpulkan data terdistribusi normal.

b. Uji Homogenitas

Uji homogenitas dilakukan pada tes motivasi belajar dan tes hasil belajar Peserta didik (*post-test*), dikarenakan hanya ingin mencari kesamaan hasil belajar kedua kelas sesudah penerapan. Taraf signifikansi yang ditetapkan sebelumnya adalah $\alpha = 0.05$. Berdasarkan Uji Levene Statistic untuk kesamaan variansi diperoleh nilai motivasi belajar $p = 0,558$, hal ini menunjukkan bahwa $p > \alpha$ ($0,558 > 0,05$) dan nilai hasil belajar $p = 0,728$ (pretest) dan $p = 0,188$ (posttest), hal ini menunjukkan bahwa $p > \alpha$ ($0,728 > 0,05$) dan $p > \alpha$ ($0,188 > 0,05$) yang berarti data skor motivasi dan hasil belajar kedua kelas adalah homogen.

c. Uji Hipotesis

Uji hipotesis dilakukan untuk mengetahui ada pengaruh yang signifikan antara strategi pembelajaran *Active Learning* dengan *Teknik Information Search* terhadap motivasi belajar dan hasil belajar siswa kelas XI IPA SMAN 4 Wajopada materi jaringan tumbuhan. uji-t skala motivasi diuji dengan menggunakan statistik uji t-test "*Independent Sample T-Test*" dan uji hasil belajar di uji dengan menggunakan "*Paired Sample Test*".

Hipotesis penelitian akan di uji dengan kriteria pengujian sebagai berikut:

- Jika $t_{hitung} < t_{tabel}$ dan dengan SPSS taraf signifikansi $> \alpha$ (nilai sign $> 0,05$) maka H_0 diterima dan H_1 ditolak Jika $t_{hitung} > t_{tabel}$, maka H_0 ditolak
- Jika $t_{hitung} > t_{tabel}$ dan dengan SPSS taraf signifikan $< \alpha$ (nilai sign $< 0,05$) maka H_0 ditolak dan H_1 diterima

Karena $t_{hitung} > t_{tabel}$ dan dengan SPSS taraf signifikan $< \alpha$ ($0,000 < 0,05$) pada variabel motivasi belajar dan $t_{hitung} > t_{tabel}$ ($0,000 < 0,05$) pada variabel hasil belajar maka H_0 ditolak. Dengan demikian, keputusan pengujian ini adalah

menolak H_0 dan menerima H_1 yang berarti terdapat pengaruh yang signifikan antara strategi pembelajaran dengan *Teknik Information Search* terhadap motivasi belajar dan hasil belajar siswa kelas XI IPA SMAN 4 Wajo pada materi sistem gerak pada manusia.

B. Pembahasan

1. Strategi pembelajaran *Active Learning* dengan Teknik *Information Search* pada Mata Pelajaran Biologi Pokok Bahasan Jaringan Tumbuhan Peserta Didik Kelas XI IPA SMAN 4 Wajo

Strategi pembelajaran *Active Learning* dengan teknik *Information Search* diterapkan pada kelas eksperimen yaitu pada kelas XI IPA 1, dimana pada kelas ini sebelumnya belum pernah diterapkan strategi ini. Berdasarkan observasi yang dilakukan pada saat guru mengajar seperti biasanya dengan pada saat peneliti mengajar dengan menerapkan Strategi pembelajaran *Active Learning* dengan teknik *Information Search*, peserta didik lebih menjadi aktif dalam proses pembelajaran.

2. Hasil Motivasi Belajar Kelas Eksperimen (XI IPA₁) dan Kelas Kontrol (XI IPA₂) Mata Pelajaran Biologi pada Pokok Bahasan Jaringan Tumbuhan Peserta Didik Kelas XI IPA SMAN 4 Wajo

Berdasarkan hasil penelitian maka data tersebut dapat disimpulkan bahwa, motivasi belajar biologi peserta didik pada kelas XI IPA₁ yang menggunakan strategi pembelajaran *Active Learning* dengan *Teknik Information Search* berada pada kategori tinggi. Hal ini juga didukung karena strategi pembelajaran *Active Learning* dengan *Teknik Information Search* merupakan strategi belajar aktif dengan cara mencari informasi dari berbagai jenis sumber, dimana aktivitas siswa berupa menjawab pertanyaan-pertanyaan yang telah dituliskan guru di kertas kecil dan mencari jawabannya di berbagai jenis sumber, sehingga siswa termotivasi untuk lebih aktif berpartisipasi dalam proses pembelajaran.

Hasil analisis data menunjukkan pada kelas eksperimen (XI IPA₁) nilai rata-rata pada motivasi belajar yang diajar dengan menggunakan strategi *Active Learning dengan Teknik Information Search* adalah 129,1. Sikap motivasi belajar peserta didik setelah pemberian angket masuk ke dalam kategori sedang. Jumlah peserta didik yang diajar dengan menggunakan strategi *Active Learning dengan Teknik Information Search* yang mendapatkan nilai pada kategori “sedang” dari 25 peserta didik adalah 21 peserta didik yang mendapatkan nilai sedang. Sedangkan pada kelas kontrol (XI IPA₂) hasil analisis data menunjukkan nilai rata-rata pada motivasi belajar yang diajar tanpa dengan menggunakan strategi *Active Learning dengan Teknik Information Search* adalah 111,6. Motivasi belajar peserta didik setelah pemberian angket, masuk ke dalam kategori “sedang” yaitu terdapat 21 orang yang mendapatkan kategori sedang dari 25 peserta didik. Namun yang membedakan adalah pada kelas eksperimen (XI IPA₁) 4 peserta didik masuk dalam kategori tinggi dan tidak ada peserta didik pada kategori rendah, sedangkan pada kelas kontrol (XI IPA₂) 2 peserta didik masuk pada kategori tinggi dan 2 peserta didik pada kategori rendah.

3. Nilai Hasil Belajar Kelas Eksperimen (XI IPA₁) dan Kelas Kontrol (XI IPA₂) Mata Pelajaran Biologi pada Pokok Bahasan Jaringan Tumbuhan Peserta Didik Kelas XI IPA SMAN 4 Wajo

Berdasarkan hasil penelitian maka data tersebut dapat disimpulkan bahwa, hasil belajar biologi peserta didik yang diajar dengan menggunakan strategi *Active Learning dengan Teknik Information Search* pada kelas eksperimen (XI IPA₁) nilai rata-rata hasil belajar biologi adalah 84,22 pada nilai *post-test*. Nilai hasil belajar biologi peserta didik setelah pemberian *post-test* masuk ke dalam kategori sedang. Dimana, hasil belajar biologi peserta didik yang diajar dengan menggunakan strategi *Active Learning dengan Teknik Information Search* dari 25 peserta didik adalah 6 peserta didik berada dalam kategori rendah dengan

presentase 24%, dan 11 peserta didik berada dalam kategori sedang dengan presentase 44%, dan 8 peserta didik dalam kategori tinggi dengan presentase 32%. Sedangkan pada kelas kontrol (XI IPA₂) hasil analisis data menunjukkan nilai rata-rata hasil belajar biologi yang diajar tanpa dengan menggunakan strategi *Active Learning dengan Teknik Information Search* adalah 73,84 pada nilai *post-test*. Nilai hasil belajar biologi peserta didik setelah pemberian *post-test* masuk ke dalam kategori sedang. Jumlah peserta didik yang diajar tanpa dengan menggunakan strategi *Active Learning dengan Teknik Information Search* yang mendapatkan nilai pada kategori “rendah” yaitu dari 25 peserta didik yaitu 6 peserta didik yang berada dalam kategori rendah dengan presentase 24%, dan 16 peserta didik beradadalam kategori “sedang” dengan presentase 64%, dan 3 peserta didik berada pada kategori “tinggi” dengan presentase 8%

Rata-rata peningkatan hasil belajar biologi antara kelas eksperimen (XI IPA₁) dan kelas kontrol (XI IPA₂), jelas terlihat bahwa rata-rata peningkatan hasil belajar biologi pada kelas eksperimen (XI IPA₁) lebih tinggi dibandingkan dengan kelas kontrol (XI IPA₂). Hal ini disebabkan karena strategi pembelajaran yang digunakan yaitu strategi *Active Learning dengan Teknik Information Search* dapat meningkatkan ketertarikan pada peserta didik, dengan adanya penerapan strategi ini para peserta didik diajak untuk lebih aktif selama proses pembelajaran.

4. Pengaruh Signifikan Motivasi Belajar dan Hasil Belajar Peserta Didik pada Mata Pelajaran Jaringan Tumbuhan yang Menggunakan Strategi Pembelajaran *Active Learning* dengan *Teknik Information Search* pada Kelas XI IPA SMAN 4 Wajo

Adapun hasil penelitian menunjukkan bahwa terdapat pengaruh antara strategi *Active Learning* dengan *Teknik Information Search* terhadap motivasi belajar dan hasil belajar siswa kelas XI IPA SMAN 4 Wajo pada materi jaringan tumbuhan. Hal ini tercermin dari hasil analisis dengan menggunakan uji hipotesis.

Telah dikemukakan sebelumnya bahwa untuk pengujian hipotesis digunakan uji-t dengan taraf signifikansi $\alpha = 0,05$. Syarat yang harus dipenuhi untuk pengujian hipotesis adalah data yang diperoleh berdistribusi normal dan mempunyai variansi yang homogen. Oleh karena itu sebelum melakukan pengujian hipotesis terlebih dahulu dilakukan uji normalitas dan uji homogenitas. Uji normalisasi bertujuan untuk melihat apakah data tentang hasil belajar Biologi tidak menyimpang dari distribusi normal atau tidak sedangkan uji homogenitas bertujuan untuk melihat apakah kedua kelompok berasal dari populasi yang homogen atau tidak.

Berdasarkan hasil analisis *One-Sample Kolmogorov-Smirnov Test* data untuk hasil belajar pada kelompok eksperimen (XI IPA 1) baik *pretest* maupun *posttest* yang diajar dengan menggunakan strategi pembelajaran *Active Learning* dengan teknik *Information Search* terdistribusi normal karena nilai $\text{sig} > \alpha$ berturut-turut yakni $(0,753 > 0,05)$ dan $(0,555 > 0,05)$. Sedangkan hasil analisis data untuk kelompok kontrol (XI IPA 2) baik *pretest* maupun *posttest* yang diajar tanpa strategi pembelajaran *Active Learning* dengan teknik *Information Search* terdistribusi normal karena nilai $\text{sig} > \alpha$ berturut-turut yakni $(0,264 > 0,05)$ dan $(0,331 > 0,05)$. Sementara untuk skala motivasi berdasarkan hasil analisis *One-Sample Kolmogorov-Smirnov Test* pada kelompok eksperimen (XI IPA 1) yang diajar dengan strategi *Active Learning* dengan Teknik *Information Search* terdistribusi normal karena nilai $\text{sig} > \alpha$ yakni $(0,377 > 0,05)$. Sedangkan hasil analisis data untuk kelompok kontrol (XI IPA 2) yang diajar tanpa strategi *Active Learning* dengan Teknik *Information Search* terdistribusi normal karena nilai $\text{sig} > \alpha$ yakni $(0,167 > 0,05)$ sehingga data kedua kelompok tersebut berdistribusi normal.

Berdasarkan uji analisis menggunakan SPSS 16,0 pada motivasi belajar, nilai motivasi belajar $p = 0,588$, hal ini menunjukkan bahwa $p > \alpha$ ($0,588 > 0,05$) dan nilai hasil belajar kontrol $p = 0,188$, hal ini menunjukkan bahwa $p > \alpha$ ($0,188 > 0,05$) berarti bahwa data motivasi belajar dan hasil belajar untuk kedua kelompok perlakuan berasal dari populasi yang homogen dan berdasarkan hasil pengujian hipotesis dengan menggunakan SPSS 16,0 yang memperlihatkan bahwa taraf taraf signifikan pada variabel motivasi belajar ($0,000 < 0,05$) sementara pada variabel hasil belajar ($0,000 < 0,05$) membuktikan bahwa terdapat pengaruh strategi pembelajaran *Active Learning* dengan Teknik *Information Search* terhadap motivasi belajar dan hasil belajar biologi di Kelas XI IPA SMAN 4 Wajo.

Berdasarkan hasil pengolahan dengan SPSS 16 teknik pengujian yang digunakan adalah uji *independent sample test* dengan taraf signifikan $\alpha = 0,05$. Berdasarkan hasil perhitungan *Statistical Package For Social Science* (SPSS) diperoleh nilai signifikan = $0,000$ dan diperoleh $t_{hitung} = 4,919 > t_{tabel} = 1,70$ sehingga dapat disimpulkan bahwa H_0 ditolak dan H_1 diterima karena nilai sig $< \alpha$ ($0,000 < 0,05$). Sehingga dapat disimpulkan bahwa terdapat pengaruh yang signifikan terhadap motivasi dan hasil belajar biologi pada pokok bahasan jaringan tumbuhan peserta didik yang diajar dengan strategi pembelajaran *Active Learning* dengan Teknik *Information Sarch* dengan peserta didik yang diajar tanpa strategi pembelajaran *Active Learning* dengan Teknik *Information Sarch*.

BAB V

PENUTUP

A. Kesimpulan

Berdasarkan penelitian dan pengolahan data hasil penelitian, maka dapat disimpulkan bahwa:

1. Strategi pembelajaran *Active Learning* dengan Teknik *Information Search* merupakan strategi belajar aktif dengan cara peserta didik menjawab pertanyaan-pertanyaan yang dibagikan guru dikertas kecil dan mencari jawabanya dari berbagai jenis sumber. Strategi ini belum pernah diterapkan sebelumnya dan baru diterapkan oleh peneliti pada kelas eksperimen (XI IPA1) saat proses pembelajaran.
2. Motivasi belajar peserta didik Kelas XI IPA SMAN 4 Wajo pada mata pelajaran biologi pokok bahasan jaringan tumbuhan, setelah penerapan strategi pembelajaran *Active Learning* dengan Teknik *Information Search* adalah dapat meningkatkan motivasi belajar dengan nilai rata-rata motivasi sebesar 129,1 dengan presentase motivasi belajar yaitu tidak ada peserta didik berada pada kategori rendah dengan persentase 0%, 21 peserta didik berada pada kategori sedang dengan persentase 84%, dan 4 peserta didik berada pada kategori tinggi dengan persentase 16%.
3. Hasil belajar siswa Kelas XI IPA SMAN 4 Wajo pada mata pelajaran biologi pokok bahasan jaringan tumbuhan, setelah penerapan strategi pembelajaran *Active Learning* dengan Teknik *Information Search* adalah dapat meningkatkan hasil belajar dengan nilai rata-rata sebesar 84,22 setelah pemberian posttest. Dimana 6 peserta didik berada pada kategori rendah dengan persentase 24%, 11 peserta didik berada pada kategori sedang dengan persentase 44%, dan 8 peserta didik berada pada kategori tinggi dengan persentase 32%.

4. Hasil perhitungan menggunakan uji t-test "*Independent Sample T-Test*" pada motivasi belajar siswa adalah dimana taraf signifikan $< \alpha$ ($0,000 < 0,05$) pada variabel motivasi belajar menunjukkan bahwa H_0 ditolak dan H_1 diterima. Sehingga dapat dikatakan bahwa terdapat pengaruh strategi pembelajaran *Active Learning* dengan Teknik *Information Search* terhadap motivasi belajar peserta didik pada kelas XI IPA SMAN 4 Wajo.
5. Hasil perhitungan hipotesis hasil belajar di uji dengan menggunakan "*Paired Sample T-Test*" dimana taraf signifikan $< \alpha$ ($0,000 < 0,05$) pada variabel hasil belajar menunjukkan bahwa H_0 ditolak dan H_1 diterima. Sehingga dapat dikatakan bahwa terdapat pengaruh strategi pembelajaran *Active Learning* dengan Teknik *Information Search* terhadap hasil belajar peserta didik pada kelas XI IPA SMAN 4 Wajo.

B. Implikasi Penelitian

Berdasarkan hasil yang diperoleh dalam penelitian ini, maka dapat diungkapkan ada beberapa implikasi penelitian sebagai berikut:

1. Memberikan informasi bagi guru bahwa dengan penerapan strategi pembelajaran *Active Learning* dengan Teknik *Information Search* dapat meningkatkan motivasi dan hasil belajar siswa.
2. Menumbuhkan sikap siswa untuk terlibat aktif dengan guru maupun siswa lainnya dalam proses pembelajaran sehingga tujuan pembelajaran dapat tercapai.
3. Merujuk penelitian ini, diharapkan bagi peneliti selanjutnya menerapkan strategi pembelajaran *Active Learning* dengan Teknik *Information Search* sebagai bahan penelitian.

C. *Saran Penelitian*

Berdasarkan hasil yang diperoleh dalam penelitian ini, maka beberapa hal yang disarankan antara lain:

1. Penelitian ini diharapkan dapat dijadikan sebagai bahan informasi kepada pendidik untuk sebagai acuan dalam pemilihan strategi pembelajaran yang baik agar proses pembelajaran akan menjadi menarik dan dapat melibatkan siswa secara aktif.
2. Di harapkan kepada peneliti dibidang pendidikan di masa yang akan datang agar melakukan penelitian lebih lanjut mengenai strategi pembelajaran *Active Learning* dengan *Teknik Information Search* ini pada materi dan sampel yang berbeda pula.
3. Kepada sekolah agar hasil penelitian ini dijadikan sebagai bahan pertimbangan dalam rangka meningkatkan mutu pendidikan di sekolah-sekolah.

DAFTAR PUSTAKA

- Arikunto, Suarsimi, Dasar-Dasar Evaluasi Pendidikan edisi 2.Cet. I; Jakarta: Bumi Aksara, 2012.
- Andri suherman, Soesaptri Oediyani, Ika handayani, LiaUzliawati, Ina Indriana, dan darlaini nasution, "Active Learning to Improve Fifth Grade Mathematics Achievement in Banten", Vol.2, No.2, 2011.
- Amitya Kumara, "Model Pembelajaran Active learning Mata pelajaran SAINS Tingkat SD Kota Yogyakarta Sebagai upaya Peningkatan Life Skills". No. 2, 2004.
- Arifin, Zainal. Evaluasi Pembelajaran. Bandung: Remaja Rosdakarya, 2009.
- Alisuf Sabri, Psikologi Pendidikan Cet:III, Jakarta : Pedoman Ilmu Jaya, 2007.
- Departemen Agama RI, Al-Qur'an dan Terjemahannya. Surabaya: Mega Jaya Abadi, 2007.
- Endah Putri wahyuningtyas,J.A.Pramukantoro, "Pengaruh Model Active Learning Dengan Strategi Lightening The Learning Climate Terhadap Hasil Belajar Siswa SMK NEGERI 3 Boyolangu Tahun Ajaran 2012-2013", Jurnal Pendidikan Teknik Elektro. Vol. 02 No. 03, 2013.
- Frida Marta Argareta Simorangkir,S.Pd.,M.Pd, "Perbedaan Kemampuan Pemecahan Masalah Matematis Siswa Yang Diajar Dengan Pembelajaran berbasis Masalah Dan Pembelajaran Konvensional", Vol.06, no.04, Desember 2014.
- Gunawan. Efektifitas Penerapan Metode Pembelajaran Word Square (WS) Terhadap Hasil Belajar Matematika Pada Siswa Kelas XI SMAN 11 Makassar: Fakultas Tarbiyah dan Keguruan UIN Alauddin, 2001.
- Hamid Darmadi, Metode Penelitian Pendidikan (Bandung: AlfaBeta, 2011.
- Kasmadi dan Sunariah. Panduan Modern Penelitian KuantitatifCet II.Bandung: Alfabeta, 2014.
- Lorin Andrisin W. Dan David Krthwohl R. Kerangka Landasan untuk Pembelajaran, Pengajaran, dan asesmen. Yogyakarta: Pustaka Pelajar,2010.
- Mustofa, Ali. 2012. "Pengaruh Minat Belajar dan Bimbingan Belajar Terhadap Prestasi Belajar Matematika Siswa SDN Bolongsari 1 Megaluh Jombang", ejurnal.stkipjb.ac.id/index.php/AS/article/download/198/134 (7 November 2015).
- Mustami, Muh. Khalifah. Metodologi Penelitian Pendidikan. Yogyakarta: Aynat Publishing, 2015.
- Mahfuzhdin, "Penerapan Strategi Aktive Learning (Belajar Aktif) Terhadap Hasil Belajar Matematika Siswa", Skripsi. Jakarta: Universitas Islam Negeri Syarif Hidayatullah, 2009.

- Mudjiono, Dimiyati, Belajar dan Pembelajaran, (Jakarta : Rineka Cipta)
- Muljono Damopoli, Program Pendidikan Gratis, Cet. Pertama: Makassar: Alauddin University Press, 2012
- Ngalim, Purwanto. MP, Ilmu Pendidikan Teoritis Dan Praktis (Cet. 1;Bandung: PT REMAJA ROSDAKARYA, 2007.
- Nugroho, Aditya "Pengaruh Motivasi Dan Minat Terhadap prestasi Siswa Pada Mata Diklat Keselamatan dan Kesehatan Kerja Di SMKN 1 Sedayu", Skripsi. Yogyakarta: Fakultas Teknik Universitas Negeri Yogyakarta, 2013.
- Ngalim Purwanto, Prinsip-Prinsip dan Teknik Evaluasi Pengajaran. Bandung: PT Rosda Karya, 2004.
- Nunung Nurhayati, Biologi Bilingual untuk SMA/MA Kelas XI, Bandung: CV Yraa Widya, 2008.
- Purwanto, Evaluasi Hasil Belajar, Yogyakarta : Pustaka Pelajar, 2010.
- Rusdi Setiono, Sri Hastuti Noer, Widyastuti, Pengaruh Model Pembelajaran Kooperatif tipe Group Investigation Terhadap Kemampuan Pemecahan Masalah Matematis,vol.1.no 1(2011),h.2.
- Syamsuri, Istamar dkk., Biologi untuk SMA Kelas XI, Jakarta: Erlangga, 2006.
- Supranto, Statistik Teori dan Aplikasi (Cet. VII); Jakarta: Erlangga, 2008.
- Silaen, Sofera Dan Widiyono, Metodologi Penelitian Sosial Untuk Penulisan Skripsi Dan Tesis, Cet. I; Jakarta: In Media, 2013.
- Siti Aspiyah, "Optimalisasi Prestasi Belajar Pendidikan Agama Islam Dengan Menggunakan Metode Information Search", Skripsi. Semarang: Sekolah Tinggi Agama Islam Negeri, 2009.
- Rapi, Muh. Pengantar Strategi Pembelajaran(Pendidikan Standar Proses). Makassar: Alauddin University Press, 012.
- Ronald A. Styron, Jr.,Ed.D.,"Critical Thinking and Collaboration: A Strategy to Enhance Student Learning",vol.12.No.7 (2014),h.26.
- Sugiyono. 2015. Metode Penelitian Pendidikan (Pendekatan Kuantitatif, Kualitatif, dan R&D). Cetakan Ke 22; Bandung: Alfabeta.
- Sugiyono. 2012. Metode Penelitian Kombinasi. Bandung: Alfabeta.
- Samadhi, Ari, "Pembelajaran Aktif (Active Learning)", dari Engineering Education Development Project.
- Sanjaya, Wina, Strategi Pembelajaran, "Berorientasi Standar Proses Pendidikan". Jakarta: kencana, 2006.

- Silberman, Mel. *Active Learning*. Yogyakarta: Bumimedia, 2002.
- Slameto, Belajar dan Faktor-faktor yang Mempengaruhinya. Jakarta: Rieneka Cipta, 2010.
- Sulistiyorini, Sri. *Pembelajaran Ipa Sekolah dasar dan Penerapannya Dalam KTSP*. Yogyakarta: Tiara Wacana, 2006.
- Windiyan, Tustiyana, "Instrumen Untuk Menjaring Data Interval, Nominal Ordinal dan Data Tentang Kondisi, Keadaan, Hal Tertentu dan Data Untuk Menjaring Variabel Kepribadian", Vol. 3, No.5 Desember 2012.
- Sudjana, Nana. *Penilaian Hasil Prose Belajar Mengajar*. Cet. Ke-13; Bandung: PT. Remaja Rosdakarya, 2009.
- Sudjana, Nana, *Penilaian Hasil Proses Belajar Mengajar*. Bandung: RemajaRosdakarya, 2001.
- Undang-Undang Republik Indonesia no. 20 Tahun 2003, Tentang Sistem Pendidikan Nasional.
- Vebriyanti Dwi Anggraini, Amat Mukhadis dan Muladi, " Problem BasidLearning Motivasi Awal, dan Hasil Belajar Siswa SMK". No. 02 (2013).
- W. Gulo. *Strategi Belajar mengajar*. Jakarta: Grasindo, 2002.
- Zaini, Hisyam, dkk, *Strategi Pembelajaran Aktif*. Yogyakarta: CTSD, 2004.



Lampiran A
Analisis Statistik
Deskriptif dan Inperensial

UNIVERSITAS ISLAM NEGERI
ALAUDDIN
M A K A S S A R

Lampiran A1 : Data Hasil Skor Motivasi Siswa

A. Skor Motivasi Belajar Peserta Didik Kelas Kontrol (XI IPA 2)

No	Nama	L/P	Skor
1	Agung Pratama	L	110
2	Agung Setia N	L	95
3	Airin Adinda R	P	88
4	Alang	L	116
5	Anita Ramadhani	P	117
6	Anugrah Rahayani	P	101
7	Ardyansyah F	L	166
8	Asmi Sri Ayu	P	113
9	Asriyani	P	155
10	Belinda Dwi Utami	P	99
11	Clarissa Rail	P	114
12	Fausia Rahma T	P	93
13	Firdayanti	P	102
14	Irma Damayanti	P	118
15	Lady Damayanti	P	122
16	Muh Prugusnadi	L	105
17	Nurul Ramdhani Alam	P	94
18	Resky Nanda	P	98
19	Sariani	P	104
20	Senal Abidin	L	120
21	Subehang	L	105
22	Syamsudarman	P	120
23	Tini	P	98
24	Ulmi Aidha M	P	101
25	Ummi Maqfira	P	112

B. Skor Motivasi Belajar Peserta Didik Kelas Eksprimen (XI IPA 1)

No	Nama	L/P	Skor
1	Agung wijaya Amir	L	155
2	Anisha Inas Amany	P	132
3	Bima Ananta wibosono	L	110
4	Cica Faradilla	P	142
5	Devianah	P	135
6	Ibrahim	L	166
7	Ikhsan Tryan Nurung	L	121
8	Indo Tang	P	108
9	Iqbal	L	116
10	Jumalia Ramadani	P	146
11	M. Ajis Syarif Perdana	L	118
12	Musdalifa R	P	153
13	Nugi Andini	P	115
14	Nurul Hasanah Salam	P	143
15	Nurwasila	P	121
16	Putri Amarinda	P	115
17	Rahmat Dhani	L	117
18	Ramlansyah	L	122
19	Risa Amelia	P	122
20	Risaldi	L	142
21	Risma Angriani	P	124
22	Sri Novia	P	105
23	Syahmi Faisyah Amin	P	121
24	Vivi safitri	P	155
25	Sunarti	P	122

Lampiran A2 : Data Hasil Belajar Siswa

A. Skor Hasil Belajar Pretest Posttest Peserta Didik Kelas Kontrol

(XI IPA 2)

No	Nama	L/P	Pretest	Posttest
1	Agung Pratama	L	40	80
2	Agung Setia N	L	50	70
3	Airin Adinda R	P	60	75
4	Alang	L	60	65
5	Anita Ramadhani	P	60	75
6	Anugrah Rahayani	P	65	65
7	Ardyansyah F	L	40	80
8	Asmi Sri Ayu	P	35	75
9	Asriyani	P	40	80
10	Belinda Dwi Utami	P	50	65
11	Clarissa Rail	P	45	70
12	Fausia Rahma T	P	35	85
13	Firdayanti	P	50	70
14	Irma Damayanti	P	35	75
15	Lady Damayanti	P	50	65
16	Muh Prugusnadi	L	60	80
17	Nurul Ramdhani Alam	P	15	65
18	Resky Nanda	P	55	75
19	Sariani	P	35	85
20	Senal Abidin	L	45	75
21	Subehang	L	35	85
22	Syamsudarman	P	40	65
23	Tini	p	45	75
24	Ulmi Aidha M	P	20	80
25	Ummi Maqfira	P	60	70

B. Skor Hasil Belajar Pretest Posttest Peserta Didik Kelas Eksperimen

(XI IPA1)

No	Nama	L/P	Pretest	Posttest
1	Agung wijaya Amir	L	30	85
2	Anisha Inas Amany	P	25	95
3	Bima Ananta wibosono	L	35	70
4	Cica Faradilla	P	55	85
5	Devianah	P	55	90
6	Ibrahim	L	45	80
7	Ikhsan Tryan Nurung	L	50	95
8	Indo Tang	P	35	80
9	Iqbal	L	40	95
10	Jumalia Ramadani	P	55	75
11	M. Ajis Syarif Perdana	L	55	95
12	Musdalifa R	P	45	85
13	Nugi Andini	P	50	70
14	Nurul Hasanah Salam	P	55	85
15	Nurwasila	P	50	95
16	Putri Amarinda	P	60	75
17	Rahmat Dhani	L	45	95
18	Ramlansyah	L	25	85
19	Risa Amelia	P	25	95
20	Risaldi	L	30	75
21	Risma Angriani	P	50	95
22	Sri Novia	P	50	70
23	Syahmi Faisyah Amin	P	45	90
24	Vivi safitri	P	55	85
25	Sunarti	P	55	80



Lampiran B

Perangkat Pembelajaran

UNIVERSITAS ISLAM NEGERI
ALAUDDIN
M A K A S S A R

Lampiran B1 : Analisis Motivasi Belajar

1. Normalitas

One-Sample Kolmogorov-Smirnov Test

		kontrol	eksperimen
N		25	25
Normal Parameters ^a	Mean	1.1064E2	129.0400
	Std. Deviation	1.78510E1	16.74933
Most Extreme Differences	Absolute	.182	.223
	Positive	.182	.223
	Negative	-.122	-.100
Kolmogorov-Smirnov Z		.911	1,114
Asymp. Sig. (2-tailed)		.377	.167
a. Test distribution is Normal.			

2. Homogenitas

Test of Homogeneity of Variance

		Levene Statistic	df1	df2	Sig.
nilai	Based on Mean	.365	1	48	.548
	Based on Median	.050	1	48	.824
	Based on Median and with adjusted df	.050	1	47.335	.824
	Based on trimmed mean	.347	1	48	.558

UNIVERSITAS ISLAM NEGERI
ALAUDDIN
 MAKASSAR

Lampiran B2 : Analisis Hasil Belajar

1. Normalitas

Pretest

One-Sample Kolmogorov-Smirnov Test

		pretestkontrol	Pretesteksperimen
N		25	25
Normal Parameters ^a	Mean	44.8000	85.0000
	Std. Deviation	11.03781	8.89757
Most Extreme Differences	Absolute	.201	.189
	Positive	.138	.131
	Negative	-.201	-.189
Kolmogorov-Smirnov Z		.674	1.006
Asymp. Sig. (2-tailed)		.753	.264
a. Test distribution is Normal.			

Posttest

One-Sample Kolmogorov-Smirnov Test

		Posttestkontrol	posttesteksperimen
N		25	25
Normal Parameters ^a	Mean	74.0000	85.0000
	Std. Deviation	6.77003	8.89757
Most Extreme Differences	Absolute	.159	.189
	Positive	.148	.131
	Negative	-.159	-.189
Kolmogorov-Smirnov Z		.794	.947
Asymp. Sig. (2-tailed)		.555	.331
a. Test distribution is Normal.			

2. Homogenitas

Pretest

Test of Homogeneity of Variance

		Levene Statistic	df1	df2	Sig.
Nilai	Based on Mean	.134	1	48	.716
	Based on Median	.000	1	48	1.000
	Based on Median and with adjusted df	.000	1	46.249	1.000
	Based on trimmed mean	.123	1	48	.728

Posttest

Test of Homogeneity of Variance

		Levene Statistic	df1	df2	Sig.
Nilai	Based on Mean	1.670	1	48	.203
	Based on Median	1.944	1	48	.170
	Based on Median and with adjusted df	1.944	1	46.009	.170
	Based on trimmed mean	1.787	1	48	.188

3. Hipotesis

Group Statistics

kelompok	N	Mean	Std. Deviation	Std. Error Mean
nilai 1	25	85.0000	8.89757	1.77951
2	25	74.0000	6.77003	1.35401

Independent Samples Test

	Levene's Test for Equality of Variances		t-test for Equality of Means						
	F	Sig.	t	df	Sig. (2-tailed)	Mean Difference	Std. Error Difference	95% Confidence Interval of the Difference	
								Lower	Upper
ni Equal la variances i assumed	1.670	.203	4.919	48	.000	11.00000	2.23607	6.5048	15.4952
Equal variances not assumed			4.919	44.813	.000	11.00000	2.23607	6.4951	15.5049



Lampiran C

Perangkat Pembelajaran

UNIVERSITAS ISLAM NEGERI
ALAUDDIN
M A K A S S A R

LAMPIRAN C2: RPP ACTIVE LEARNING DENGAN TEKNIK INFORMATION SEARCH

RENCANA PELAKSANAAN PEMBELAJARA (RPP)

MENGGUNAKAN STRATEGI ACTIVE LEARNING DENGAN TEKNIK INFORMATION SEARCH

Satuan Pendidikan : SMAN 4 Wajo
Kelas/Semester : XI MIPA /I (Ganjil)
Materi Pembelajaran : Jaringan Tumbuhan
Waktu : 6 X 45 menit (3 x pertemuan)

A. Kompetensi Inti (KI)

- KI 1: Menghayati dan mengamalkan ajaran agama yang dianutnya
- KI 2: Menghayati dan mengamalkan perilaku jujur, disiplin, peduli, santun, responsive, dan proaktif sebagai bagian dari solusi atas berbagai permasalahan dalam berinteraksi secara efektif dengan lingkungan social dan alam serta menerapkan pengetahuan diri sebagai cerminan bangsa dalam pergaulan dunia
- KI 3: Memahami, menerapkan menganalisis pengetahuan factual, konseptual, teknologi, seni, budaya dan humaniora dengan wawasan kemanusiaan, kebangsaan, kenegaraan dan peradaban terkait fenomena dan kejadian serta menerapkan pengetahuan procedural pada bidang kajian yang spesifik sesuai dengan bakat dan minatnya untuk memecahkan masalah.
- KI 4: Mengolah, menalar, dan menyajikan dalam rana konkrit dan rana abstrak terkait dengan pengembangan dari yang dipelajarinya di sekolah secara mandiri, dan mampu menggunakan metode sesuai kaidah keilmuan.

B. Kompetensi Dasar (KD)

- 3.1 Menerapkan konsep tentang keterkaitan hubungan antara struktur sel pada jaringan tumbuhan dengan fungsi organ pada tumbuhan berdasarkan hasil pengamatan.
- 4.1 Menyajikan data tentang struktur anatomi jaringan pada tumbuhan berdasarkan hasil pengamatan untuk menunjukkan pemahaman hubungan antara struktur dan fungsi jaringan pada tumbuhan terhadap bioproses yang berlangsung pada tumbuhan.

C. Indikator Pencapaian Kompetensi (IPK)

Indikator pencapaian kompetensi (IPK) diharapkan siswa mampu :

- 3.1.1 Siswa mampu menjelaskan pengertian dari jaringan melalui kajian literatur dan belajar aktif dengan mencari informasi.
- 3.1.2 Siswa mampu mengidentifikasi perbedaan jaringan meristem dan jaringan permanen pada tumbuhan melalui kajian literatur dan belajar aktif dengan mencari informasi.
- 3.1.3 Siswa mampu mengemukakan jaringan pada organ tumbuhan serta fungsi dari organ tumbuhan melalui kajian literatur dan belajar aktif dengan mencari informasi.
- 3.1.4 Siswa mampu menjelaskan sifat totipotensi dan kultur jaringan melalui kajian literatur dan belajar aktif dengan mencari informasi.
- 4.1.1 Siswa mampu menganalisis tentang anatomi jaringan tumbuhan melalui pengamatan menggunakan kajian literature dan belajar aktif dengan mencari informasi.

D. Materi Ajar

➤ Jaringan Meristem

Pada tumbuhan terdapat jaringan yang selalu membelah, jaringan tersebut disebut sebagai jaringan meristem. Berdasarkan cara terbentuknya, jaringan meristem dibedakan menjadi 3, yaitu:

- Promeristem, sudah ada waktu tumbuhan dalam masa embrional.
- Meristem primer, masih bersifat membelah diri, terdapat pada tumbuhan dewasa di ujung batang, ujung akar, kuncup.
- Meristem sekunder, berasal dari meristem primer.

Menurut letaknya meristem dibedakan menjadi:

- Meristem apikal.
- Meristem lateral, yaitu kambium vaskuler dan felogen.
- Meristem interkalar, yaitu pada ruas tumbuhan monokotil.

➤ Jaringan Permanen

Sel-sel meristem, baik primer maupun sekunder akan berdiferensiasi menjadi jaringan permanen. Jaringan permanen tidak tumbuh dan memperbanyak diri lagi. Menurut fungsinya jaringan permanen dibagi menjadi:

- Jaringan epidermis (jaringan pelindung)*. Jaringan terluar yang menutupi seluruh permukaan tubuh tumbuhan, seperti akar, batang, daun, bunga, buah, dan biji dinamakan jaringan epidermis. *Ciri-ciri epidermis*: Bentuk sel seperti balok, biasanya terdiri dari satu lapisan terletak pada lapisan paling luar, tidak berklorofil kecuali pada sel penjaga (guard cell) stomata. Fungsi epidermis yaitu untuk melindungi jaringan lainnya.
- Jaringan parenkim (jaringan dasar)*. Jaringan parenkim merupakan jaringan yang terbentuk dari meristem dasar. *Ciri-ciri parenkim*: Susunan sel tidak rapat, tidak selalu berkloroplas, terdiri dari sel-sel hidup, banyak vakuola, ukuran sel besar, dinding sel tipis, banyak rongga-rongga antarsel.
- Jaringan penyokong (jaringan penunjang)*. Untuk penunjang tanaman agar dapat berdiri dengan kokoh dan kuat, di dalam tumbuhan terdapat jaringan yang disebut jaringan penyokong. Jaringan penyokong terdiri dari:
 - 1) Jaringan kolenkim
Merupakan jaringan yang dindingnya mengalami penebalan dari selulosa

dan pektin terutama di bagian sudut-sudutnya. Banyak terdapat pada tumbuhan yang masih muda, yang belum berkayu, merupakan sel hidup.

2) Jaringan sklerenkim

Merupakan jaringan yang sel-selnya mengalami penebalan dari lignin (zat kayu), sel-selnya sudah mati

- d. *Jaringan pengangkut*. Untuk mengangkut hasil fotosintesis dari daun ke seluruh bagian tumbuhan serta mengangkut air dan garam-garam mineral dari akar ke daun, tumbuhan menggunakan jaringan pengangkut. Jaringan pengangkut terdiri dari xilem dan floem.

➤ **Organ Tumbuhan**

Organ pada tumbuhan terdiri dari akar, batang, daun, bunga dan buah termasuk biji.

a. Akar

Fungsi akar, yaitu:

- Menyerap air dan hara tanah.
- Memperkokoh berdirinya batang.
- Menyimpan cadangan makanan.
- Alat perkembangbiakan vegetatif.
- Tempat melekatkan tubuh tumbuhan pada tanah atau substrat tempatnya.

Struktur akar dari luar ke dalam adalah sebagai berikut:

- **Epidermis**, Terdiri atas selapis sel dan tersusun rapat tanpa rongga antarsel. Sel epidermis berdinding tipis. Sel-sel epidermis yang dekat ujung akar mempunyai beberapa bulu akar untuk memperluas bidang penyerapan. Epidermis berfungsi sebagai pelindung dan penerus air ke bagian dalam akar.
- **Korteks**, Terdiri atas beberapa lapis sel berdinding tipis dan tidak banyak ruang antarsel yang berguna untuk pertukaran zat, juga sebagai tempat cadangan makanan.

- **Endodermis**, Terdiri atas selapis sel, kebanyakan sel-selnya ber dinding tebal dengan berlapis zat gabus. Endodermis mengatur masuk keluarnya bahan ke dan dari akar.
- **Stele (silinder pusat)**, Terdiri dari perisikel, xilem, dan floem. Stele terletak di sebelah dalam endodermis. Pada akar monokotil antara xilem dan floem tidak terdapat kambium, sedangkan pada akar dikotil antara xilem dan floem terdapat kambium, letak xilem dan floem berselang-seling menurut arah jari-jari. Lapisan paling tepi dari silinder pusat disebut perisikel atau perikambium.

b. Batang

Fungsi batang, yaitu:

- Alat transportasi zat makanan dari akar ke daun, dan hasil asimilasi dari daun ke seluruh bagian tumbuhan
- Alat perkembangbiakan vegetatif
- Menyimpan cadangan makanan
- Tempat tumbuhnya daun, cabang dan bunga

Struktur batang dari luar ke dalam sebagai berikut:

- **Epidermis**, Terdiri atas selapis sel yang tersusun rapat dan tidak mempunyai ruang antarsel. Epidermis yang terdapat di atas permukaan sering dilapisi kutikula. Jika pada batang terjadi pertumbuhan sekunder, epidermis akan pecah dan terbentuk lapisan gabus yang sering kali juga pecah sehingga membentuk lentisel.
- **Korteks**, Sel-selnya tidak tersusun rapat sehingga banyak ruang antarsel yang penting untuk pertukaran gas.
- **Endodermis**, Tersusun atas selapis sel yang mempunyai bentuk khas. Pada Angiospermae sel-sel endodermis mengandung banyak tepung yang sering disebut sebagai sarung tepung.

- **Stele (silinder pusat)**, Di dalam stele terdapat jaringan partikel empulur, dan pembuluh angkut.

c. Daun

Fungsi daun, yaitu:

- Tempat berlangsungnya fotosintesis
- Tempat menyimpan bahan makanan
- Pada tumbuhan tertentu sebagai alat perkembangan vegetatif
- Alat evaporasi (penguapan)
- Respirasi (melalui stomata)
- Menyerap energi cahaya matahari

Struktur anatomi daun adalah sebagai berikut:

- **Epidermis**, Epidermis daun tertutup oleh lapisan kutikula yang berfungsi untuk mencegah terjadinya penguapan yang terlalu besar. Pada epidermis terdapat stomata atau mulut daun yang berfungsi untuk melaksanakan fungsi pertukaran gas.
- **Mesofil**, Mesofil terdiri atas jaringan palisade yang mempunyai banyak kloroplas dan jaringan bunga karang.
- **Ikatan pembuluh**, Ikatan pembuluh daun membentuk tulang daun. Tulang daun terdiri atas xilem dan floem. Ikatan pembuluh akan berakhir di ujung daun berupa celah kecil yang disebut hidatoda.

E. Model Pembelajaran

Metode : Active Learning dengan Information Search

F. Langkah-langkah :

1. Pertemuan Ke-1

No	Kegiatan Pembelajaran	Waktu (Menit)
1	<p>Pendahuluan</p> <ul style="list-style-type: none"> ➤ Guru memberikan salam dan berdoa bersama (sebagai implementasi nilai religius). ➤ Guru mengabsen, mengondisikan kelas dan pembiasaan (sebagai implementasi nilai disiplin). ➤ Apersepsi Pernahkah kalian memperhatikan tumbuhan yang ada di sekitar kalian? Apakah yang membuat sehingga tumbuhan tersebut dapat berdiri dengan kokoh, serta komponen apa yang dimiliki sehingga tumbuhan tersebut dapat berdiri tegak? Siapa yang bisa menjelaskan mengapa demikian? ➤ Memotivasi: Guru memotivasi tentang pentingnya mempelajari struktur jaringan pada tumbuhan dan menghubungkan kekuasaan Allah SWT dalam mengatur segala aktivitas yang terjadi di dalam tumbuhan sebagai bentuk kekuasaan Allah SWT yang maha besar. ➤ Guru menyampaikan tujuan pembelajaran. ➤ Guru menjelaskan pengantar materi jaringan tumbuhan (Jaringan – jaringan pada tumbuhan). 	5

2	<p>Kegiatan Inti</p> <ul style="list-style-type: none"> ➤ Guru membagi peserta didik kedalam 5 kelompok dan membagikan literatur materi jaringan tumbuhan yang telah disusun sendiri oleh peneliti, kemudian siswa diminta membacanya. ➤ Guru membagikan pertanyaan-pertanyaan terkait materi jaringan tumbuhan yang telah ditulis dikertas kecil ke masing-masing kelompok dan peserta didik mencari jawabanya dari literatur yang telah dibagikan maupun pada buku biologi kelas XI IPA yang telah disediakan dari sekolah serta serta pada internet.. ➤ Masing – masing kelompok berdiskusi lalu membacakan pertanyaan serta jawaban yang telah ditemukan, kemudian sesi tanya jawab antar kelompok. ➤ Guru memberikan penguatan terkait jawaban – jawaban dari pertanyaan yang telah dijawab oleh masing – masing kelompok. 	30
3	<p>Penutup</p> <ul style="list-style-type: none"> ➤ Guru memintasi peserta didik secara acak menyimpulkan materi jaringan tumbuhan yang telah dipelajari berdaarkan tujuaan yang ingin dicapai. ➤ Guru memberi tugas kelompok membuat gambar struktur jaringan tumbuhan dan menginfokan terkait materi pertemuan berikutnya. ➤ Guru menutup pembelajaran dengan mengucapkan salam. 	10

2. Pertemuan Ke-2

No	Kegiatan Pembelajaran	Waktu (Menit)
1	<p>Pendahuluan</p> <ul style="list-style-type: none"> ➤ Guru memberikan salam dan berdoa bersama (sebagai implementasi nilai religius). ➤ Guru mengabsen, mengondisikan kelas dan pembiasaan (sebagai implementasi nilai disiplin) serta menanyakan penyelesaian tugas yang diberikan pada pertemuan sebelumnya. ➤ Apersepsi Pernahkah kalian memperhatikan saat ibu kalian atau bahkan kalian sendiri saat menyiram air pada tanaman yang layu dan menunggu beberapa saat kemudian tanaman tersebut akan kembali segar? Mengapa sampai demikian? ➤ Memotivasi: Guru memotivasi tentang pentingnya mempelajari struktur jaringan pada tumbuhan dan menghubungkan kekuasaan Allah SWT dalam mengatur segala aktivitas yang terjadi di dalam tumbuhan sebagai bentuk kekuasaan Allah SWT yang maha besar. ➤ Guru menyampaikan tujuan pembelajaran. ➤ Guru menjelaskan pengantar materi jaringan tumbuhan (Organ - organ pada tumbuhan). 	5
2	<p>Kegiatan Inti</p> <ul style="list-style-type: none"> ➤ Guru meminta peserta didik untuk bergabung dengan kelompoknya masing - masing dan 	30

	<p>membagikan literatur materi jaringan tumbuhan yang telah disusun sendiri oleh peneliti, kemudian siswa diminta membacanya.</p> <ul style="list-style-type: none"> ➤ Guru membagikan pertanyaan-pertanyaan terkait materi jaringan tumbuhan yang telah ditulis dikertas kecil ke masing-masing kelompok dan peserta didik mencari jawabanya dari literatur yang telah dibagikan maupun pada buku biologi kelas XI IPA yang telah disediakan dari sekolah serta pada internet.. ➤ Masing – masing kelompok berdiskusi lalu membacakan pertanyaan serta jawaban yang telah ditemukan, kemudian sesi tanya jawab antar kelompok. ➤ Guru memberikan penguatan terkait jawaban – jawaban dari pertanyaan yang telah dijawab oleh masing – masing kelompok. 	
3	<p>Penutup</p> <ul style="list-style-type: none"> ➤ Guru memintasi peserta didik secara acak menyimpulkan materi jaringan tumbuhan yang telah dipelajari berdaarkan tujuan yang ingin dicapai. ➤ Guru menginfokan terkait pembelajaran pada pertemuan berikutnya dan memeberi tugas membawa alat dan bahan praktikum jaringan tumbuhan. ➤ Guru menutup pembelajaran dengan mengucapkan salam. 	10

3. Pertemuan Ke-3

No	Kegiatan Pembelajaran	Waktu (Menit)
1	<p>Pendahuluan</p> <ul style="list-style-type: none"> ➤ Guru memberikan salam dan berdoa bersama (sebagai implementasi nilai religius). ➤ Guru mengabsen, mengondisikan kelas dan pembiasaan (sebagai implementasi nilai disiplin) serta menanyakan kelengkapan alat dan bahan praktikum jaringan tumbuhan yang telah disampaikan pada pertemuan sebelumnya. ➤ Apersepsi Siapa yang pernah menonton televisi atau melihat secara langsung tentang proses memperbanyak tumbuhan tanpa menanam langsung ke dalam tanah? Dimana tumbuhan yang akan dihasilkan dapat digunakan untuk menciptakan tanaman varietas baru! ➤ Memotivasi: Guru memotivasi tentang pentingnya mempelajari struktur jaringan pada tumbuhan dan menghubungkan kekuasaan Allah SWT dalam mengatur segala aktivitas yang terjadi di dalam tumbuhan sebagai bentuk kekuasaan Allah SWT yang maha besar. ➤ Guru menyampaikan tujuan pembelajaran. 	5

2	<p>Kegiatan Inti</p> <ul style="list-style-type: none"> ➤ Guru meminta peserta didik untuk bergabung dengan kelompoknya masing - masing dan membagikan penuntun pelaksanaan praktikum. ➤ Guru membagikan pertanyaan – pertanyaan yang telah ditulis dikertas kecil ke masing – masing kelompok. ➤ Peserta didik mempersiapkan alat dan bahan praktikum. ➤ Masing – masing kelompok membuat preparat potongan membujur pada bahan praktikum yang dibawa, kemudian diamati pada mikroskop. ➤ Masing – masing kelompok mengamati dan menggambar hasil pengamatan preparat pada mikroskop. ➤ Masing – masing kelompok menyusun laporan hasil pengamatan dan menjawab pertanyaan – pertanyaan yang telah dibagikan guru dari buku paket ataupun internet. ➤ Masing – masing kelompok mempersentasikan hasil laporan pengamatan, kemudian sesi tanya jawab. ➤ Guru memberi penguatan terkait jawaban – jawaban pertanyaan yang telah dijawab oleh masing – masing kelompok. 	30
3	<p>Penutup</p> <ul style="list-style-type: none"> ➤ Guru meminta peserta didik menyimpulkan materi yang telah dipelajari berdasarkan tujuan yang ingin dicapai. ➤ Guru menutup pembelajaran dengan mengucapkan 	10

	salam.	
--	--------	--

F. Media, Alat, dan Sumber Belajar

- Media : Penuntun langkah – langkah praktikum
- Alat : Papan tulis, spidol, mikroskop, preparat awetan, gelas kimia, pipet tetes, silet.
- Sumber Belajar : Literatur yang dibagikan oleh guru, buku paket IPA biologi yang disediakan sekolah, dan internet dsb.

G. Penialain Hasil Belajar

1. Teknik Penilaian : Instrumen tes tertulis.
2. Bentuk Instrumen : Pilihan Ganda (*Multiple Choice*)

Makassar, 2017

Mengetahui

Guru Mata Pelajaran

Mahasiswa Peneliti

Muh. IShyak S.Pd

Pardi

NIP:

Nim. 20500113055

LAMPIRAN C1 : RPP KONVENSIONAL

RENCANA PELAKSANAAN PEMBELAJARAN (RPP) MENGUNAKAN STRATEGI PEMBELAJARAN KONVENSIONAL

Satuan Pendidikan : SMAN 4 Wajo
Kelas/Semester : XI MIPA /I (Ganjil)
Materi Pembelajaran : Jaringan Tumbuhan
Waktu : 6 X 45 menit (3 x pertemuan)

A. Kompetensi Inti (KI)

- KI 1: Menghayati dan mengamalkan ajaran agama yang dianutnya
- KI 2: Menghayati dan mengamalkan perilaku jujur, disiplin, peduli, santun, responsive, dan proaktif sebagai bagian dari solusi atas berbagai permasalahan dalam berinteraksi secara efektif dengan lingkungan social dan alam serta menerapkan pengetahuan diri sebagai cerminan bangsa dalam pergaulan dunia
- KI 3: Memahami, menerapkan, menganalisis pengetahuan factual, konseptual, teknologi, seni, budaya dan humaniora dengan wawasan kemanusiaan, kebangsaan, kenegaraan dan peradaban terkait fenomena dan kejadian serta menerapkan pengetahuan procedural pada bidang kajian yang spesifik sesuai dengan bakat dan minatnya untuk memecahkan masalah.
- KI 4: Mengolah, menalar, dan menyajikan dalam rana konkrit dan rana abstrak terkait dengan pengembangan dari yang dipelajarinya di sekolah secara mandiri, dan mampu menggunakan metode sesuai kaidah keilmuan.

B. Kompetensi Dasar (KD)

- 3.1 Menerapkan konsep tentang keterkaitan hubungan antara struktur sel pada jaringan tumbuhan dengan fungsi organ pada tumbuhan berdasarkan hasil pengamatan.
- 4.1 Menyajikan data tentang struktur anatomi jaringan pada tumbuhan berdasarkan hasil pengamatan untuk menunjukkan pemahaman hubungan antara struktur dan fungsi jaringan pada tumbuhan terhadap bioproses yang berlangsung pada tumbuhan.

C. Indikator Pencapaian Kompetensi (IPK)

Indikator pencapaian kompetensi (IPK) diharapkan siswa mampu :

- 3.1.1 Siswa mampu menjelaskan pengertian dari jaringan melalui kajian literatur dan media LCD Proyektor dengan tepat.
- 3.1.2 Siswa mampu mengidentifikasi perbedaan jaringan meristem dan jaringan permanen pada tumbuhan melalui kajian literatur dan media LCD Proyektor dengan tepat.
- 3.1.3 Siswa mampu mengemukakan jaringan pada organ tumbuhan serta fungsi dari organ tumbuhan melalui kajian literatur dan media LCD Proyektor dengan tepat.
- 3.1.4 Siswa mampu menjelaskan sifat totipotensi dan kultur jaringan melalui kajian literatur dan media LCD Proyektor dengan tepat.
- 4.1.1 Siswa mampu menganalisis tentang anatomi jaringan tumbuhan melalui kajian literatur dan menggunakan media LCD dengan tepat.

D. Materi Ajar

➤ **Jaringan Meristem**

Pada tumbuhan terdapat jaringan yang selalu membelah, jaringan tersebut disebut sebagai jaringan meristem. Berdasarkan cara terbentuknya, jaringan meristem dibedakan menjadi 3, yaitu:

- Promeristem, sudah ada waktu tumbuhan dalam masa embrional.
- Meristem primer, masih bersifat membelah diri, terdapat pada tumbuhan dewasa di ujung batang, ujung akar, kuncup.
- Meristem sekunder, berasal dari meristem primer.

Menurut letaknya meristem dibedakan menjadi:

- Meristem apikal.
- Meristem lateral, yaitu kambium vaskuler dan felogen.
- Meristem interkalar, yaitu pada ruas tumbuhan monokotil.

➤ Jaringan Permanen

Sel-sel meristem, baik primer maupun sekunder akan berdiferensiasi menjadi jaringan permanen. Jaringan permanen tidak tumbuh dan memperbanyak diri lagi. Menurut fungsinya jaringan permanen dibagi menjadi:

- Jaringan epidermis (jaringan pelindung)*. Jaringan terluar yang menutupi seluruh permukaan tubuh tumbuhan, seperti akar, batang, daun, bunga, buah, dan biji dinamakan jaringan epidermis. *Ciri-ciri epidermis*: Bentuk sel seperti balok, biasanya terdiri dari satu lapisan terletak pada lapisan paling luar, tidak berklorofil kecuali pada sel penjaga (guard cell) stomata. Fungsi epidermis yaitu untuk melindungi jaringan lainnya.
- Jaringan parenkim (jaringan dasar)*. Jaringan parenkim merupakan jaringan yang terbentuk dari meristem dasar. *Ciri-ciri parenkim*: Susunan sel tidak rapat, tidak selalu berkloroplas, terdiri dari sel-sel hidup, banyak vakuola, ukuran sel besar, dinding sel tipis, banyak rongga-rongga antarsel.
- Jaringan penyokong (jaringan penunjang)*. Untuk penunjang tanaman agar dapat berdiri dengan kokoh dan kuat, di dalam tumbuhan terdapat jaringan yang disebut jaringan penyokong. Jaringan penyokong terdiri dari:
 - 1) Jaringan kolenkim
Merupakan jaringan yang dindingnya mengalami penebalan dari selulosa

dan pektin terutama di bagian sudut-sudutnya. Banyak terdapat pada tumbuhan yang masih muda, yang belum berkayu, merupakan sel hidup.

2) Jaringan sklerenkim

Merupakan jaringan yang sel-selnya mengalami penebalan dari lignin (zat kayu), sel-selnya sudah mati

- d. *Jaringan pengangkut*. Untuk mengangkut hasil fotosintesis dari daun ke seluruh bagian tumbuhan serta mengangkut air dan garam-garam mineral dari akar ke daun, tumbuhan menggunakan jaringan pengangkut. Jaringan pengangkut terdiri dari xilem dan floem.

➤ **Organ Tumbuhan**

Organ pada tumbuhan terdiri dari akar, batang, daun, bunga dan buah termasuk biji.

a. Akar

Fungsi akar, yaitu:

- Menyerap air dan hara tanah.
- Memperkokoh berdirinya batang.
- Menyimpan cadangan makanan.
- Alat perkembangbiakan vegetatif.
- Tempat melekatkan tubuh tumbuhan pada tanah atau substrat tempatnya.

Struktur akar dari luar ke dalam adalah sebagai berikut:

- **Epidermis**, Terdiri atas selapis sel dan tersusun rapat tanpa rongga antarsel. Sel epidermis berdinding tipis. Sel-sel epidermis yang dekat ujung akar mempunyai beberapa bulu akar untuk memperluas bidang penyerapan. Epidermis berfungsi sebagai pelindung dan penerus air ke bagian dalam akar.
- **Korteks**, Terdiri atas beberapa lapis sel berdinding tipis dan tidak banyak ruang antarsel yang berguna untuk pertukaran zat, juga sebagai tempat cadangan makanan.

- **Endodermis**, Terdiri atas selapis sel, kebanyakan sel-selnya ber dinding tebal dengan berlapis zat gabus. Endodermis mengatur masuk keluarnya bahan ke dan dari akar.
- **Stele (silinder pusat)**, Terdiri dari perisikel, xilem, dan floem. Stele terletak di sebelah dalam endodermis. Pada akar monokotil antara xilem dan floem tidak terdapat kambium, sedangkan pada akar dikotil antara xilem dan floem terdapat kambium, letak xilem dan floem berselang-seling menurut arah jari-jari. Lapisan paling tepi dari silinder pusat disebut perisikel atau perikambium.

b. Batang

Fungsi batang, yaitu:

- Alat transportasi zat makanan dari akar ke daun, dan hasil asimilasi dari daun ke seluruh bagian tumbuhan
- Alat perkembangbiakan vegetatif
- Menyimpan cadangan makanan
- Tempat tumbuhnya daun, cabang dan bunga

Struktur batang dari luar ke dalam sebagai berikut:

- **Epidermis**, Terdiri atas selapis sel yang tersusun rapat dan tidak mempunyai ruang antarsel. Epidermis yang terdapat di atas permukaan sering dilapisi kutikula. Jika pada batang terjadi pertumbuhan sekunder, epidermis akan pecah dan terbentuk lapisan gabus yang sering kali juga pecah sehingga membentuk lentisel.
- **Korteks**, Sel-selnya tidak tersusun rapat sehingga banyak ruang antarsel yang penting untuk pertukaran gas.
- **Endodermis**, Tersusun atas selapis sel yang mempunyai bentuk khas. Pada Angiospermae sel-sel endodermis mengandung banyak tepung yang sering disebut sebagai sarung tepung.

- **Stele (silinder pusat)**, Di dalam stele terdapat jaringan partikel empulur, dan pembuluh angkut.

c. Daun

Fungsi daun, yaitu:

- Tempat berlangsungnya fotosintesis
- Tempat menyimpan bahan makanan
- Pada tumbuhan tertentu sebagai alat perkembangan vegetatif
- Alat evaporasi (penguapan)
- Respirasi (melalui stomata)
- Menyerap energi cahaya matahari

Struktur anatomi daun adalah sebagai berikut:

- **Epidermis**, Epidermis daun tertutup oleh lapisan kutikula yang berfungsi untuk mencegah terjadinya penguapan yang terlalu besar. Pada epidermis terdapat stomata atau mulut daun yang berfungsi untuk melaksanakan fungsi pertukaran gas.
- **Mesofil**, Mesofil terdiri atas jaringan palisade yang mempunyai banyak kloroplas dan jaringan bunga karang.
- **Ikatan pembuluh**, Ikatan pembuluh daun membentuk tulang daun. Tulang daun terdiri atas xilem dan floem. Ikatan pembuluh akan berakhir di ujung daun berupa celah kecil yang disebut hidatoda.

D. Model Pembelajaran

Metode : Ceramah.

E. Langkah-langkah :

1. Pertemuan Ke-1

No	Kegiatan Pembelajaran	Waktu (Menit)
1	<p>Pendahuluan</p> <ul style="list-style-type: none"> ➤ Guru memberikan salam dan berdoa bersama (sebagai implementasi nilai religius). ➤ Guru mengabsen, mengondisikan kelas dan pembiasaan (sebagai implementasi nilai disiplin). ➤ Apersepsi Pernahkah kalian memperhatikan tumbuhan yang ada di sekitar kalian? Apakah yang membuat sehingga tumbuhan tersebut dapat berdiri dengan kokoh, serta komponen apa yang dimiliki sehingga tumbuhan tersebut dapat berdiri tegak? Siapa yang bisa menjelaskan mengapa demikian? ➤ Memotivasi: Guru memotivasi tentang pentingnya mempelajari struktur jaringan pada tumbuhan dan menghubungkan kekuasaan Allah SWT dalam mengatur segala aktivitas yang terjadi di dalam tumbuhan sebagai bentuk kekuasaan Allah SWT yang maha besar. ➤ Guru menyampaikan tujuan pembelajaran. 	5
2	<p>Kegiatan Inti</p> <ul style="list-style-type: none"> ➤ Siswa memperhatikan dan mengamati penjelasan guru mengenai materi yang diajarkan menggunakan media LCD melalui tampilan <i>slide power point</i> : jaringan – jaringan pada tumbuhan. ➤ Siswa menanyakan hal-hal yang kurang dipahami dari penjelasan yang disampaikan oleh guru.. 	30

	<ul style="list-style-type: none"> ➤ Guru kemudian meminta 1-3 siswa untuk menjelaskan jenis – jenis jaringan tumbuhan yang ditampilkan pada LCD. ➤ Setelah mendeskripsikan jenis – jenis jaringan tumbuhan guru meminta siswa yang lain mengajukan pertanyaan. 	
3	<p>Penutup</p> <ul style="list-style-type: none"> ➤ Bersama peserta didik menyusun kesimpulan mengenai materi jaringan pada tumbuhan.. ➤ Memberikan pesan mengenai arti pentingnya mempelajari tumbuhan disekitar kita. ➤ Guru menyampaikan hal – hal terkait topik untuk pertemuan yang akan datang. 	10

2. Pertemuan Ke-2

No	Kegiatan Pembelajaran	Waktu (Menit)
1	<p>Pendahuluan</p> <ul style="list-style-type: none"> ➤ Guru memberikan salam dan berdoa bersama (sebagai implementasi nilai religius). ➤ Guru mengabsen, mengondisikan kelas dan pembiasaan (sebagai implementasi nilai disiplin). ➤ Apersepsi Pernahkah kalian memperhatikan saat ibu kalian atau bahkan kalian sendiri saat menyiram air pada tanaman yang layu dan menunggu beberapa saat kemudian tanaman tersebut akan kembali segar? Mengapa sampai demikian? 	5

	<ul style="list-style-type: none"> ➤ Memotivasi: Guru memotivasi tentang pentingnya mempelajari struktur jaringan pada tumbuhan dan menghubungkan kekuasaan Allah SWT dalam mengatur segala aktivitas yang terjadi di dalam tumbuhan sebagai bentuk kekuasaan Allah SWT yang maha besar. ➤ Guru menyampaikan tujuan pembelajaran. 	
2	<p>Kegiatan Inti</p> <ul style="list-style-type: none"> ➤ Siswa memperhatikan dan mengamati penjelasan guru mengenai materi yang diajarkan menggunakan media LCD Proyektor, melalui tampilan <i>Slide Power Point</i> dengan materi organ tumbuhan dan anatominya ➤ Siswa menanyakan hal-hal yang kurang dipahami dari penjelasan yang disampaikan oleh guru. ➤ Guru menampilkan gambar bagian –bagian dari organ tumbuhan melalui tampilan LCD Proyektor untuk mengamati organ tumbuhan dan jaringan penyusunnya serta fungsinya. ➤ Guru kemudian meminta 1-3 siswa untuk mendeskripsikan mengenai gambar bagian tumbuhan yang ditampilkan pada LCD Proyektor. ➤ Setelah mendeskripsikan bagian-bagian tumbuhan dan anatomi organ guru meminta siswa yang lain menyebutkan manfaat dari proses kultur jaringan bagi kehidupan sehari-hari. 	30
3	<p>Penutup</p> <ul style="list-style-type: none"> ➤ Bersama peserta didik menyusun kesimpulan mengenai materi jaringan pada tumbuhan. 	10

	<ul style="list-style-type: none"> ➤ Melakukan umpan balik/refleksi. ➤ Memberikan pesan mengenai arti pentingnya mempelajari jaringan tumbuhan. ➤ Guru menyampaikan hal – hal terkait topik untuk pertemuan yang akan datang. 	
--	--	--

3. Pertemuan Ke-3

No	Kegiatan Pembelajaran	Waktu (Menit)
1	<p>Pendahuluan</p> <ul style="list-style-type: none"> ➤ Guru memberikan salam dan berdoa bersama (sebagai implementasi nilai religius). ➤ Guru mengabsen, mengondisikan kelas dan pembiasaan (sebagai implementasi nilai disiplin). ➤ Apersepsi Siapa yang pernah menonton televisi atau melihat secara langsung tentang proses memperbanyak tumbuhan tanpa menanam langsung ke dalam tanah? Dimana tumbuhan yang akan dihasilkan dapat digunakan untuk menciptakan tanaman varietas baru! ➤ Memotivasi: Guru memotivasi tentang pentingnya mempelajari struktur jaringan pada tumbuhan dan menghubungkan kekuasaan Allah SWT dalam mengatur segala aktivitas yang terjadi di dalam tumbuhan sebagai bentuk kekuasaan Allah SWT yang maha besar. ➤ Guru menyampaikan tujuan pembelajaran. 	5

2	<p>Kegiatan Inti</p> <ul style="list-style-type: none"> ➤ Siswa memperhatikan dan mengamati penjelasan guru mengenai materi yang diajarkan menggunakan media LCD Proyektor, melalui tampilan Slide Power Point dengan materi pengertian totipotensi dan kultur jaringan. ➤ Siswa menanyakan hal-hal yang kurang dipahami dari penjelasan yang disampaikan oleh guru. ➤ Guru menampilkan gambar bagian – bagian dari jaringan tumbuhan yang digunakan untuk totipotensi dan kultur jaringan melalui tampilan LCD Proyektor. ➤ Guru kemudian meminta 1-3 siswa untuk mendeskripsikan mengenai gambar bagian tumbuhan yang ditampilkan pada LCD. ➤ Setelah mendeskripsikan bagian-bagian tumbuhan yang dimanfaatkan untuk totipotensi guru meminta siswa yang lain menyebutkan fungsi dari bagian tubuh tumbuhan yang digunakan kultur jaringan. 	30
3	<p>Penutup</p> <ul style="list-style-type: none"> ➤ Bersama peserta didik menyusun kesimpulan mengenai jaringan tumbuhan. ➤ Melakukan umpan balik/refleksi. ➤ Memberikan pesan mengenai arti pentingnya mempelajari jaringan tumbuhan. 	10

F. Media, Alat, dan Sumber Belajar

- Media : Power point
- Alat : LCD, Papan tulis dan Spidol

- Sumber Belajar : Buku paket, Internet, dsb.

G. Penialain Hasil Belajar

1. Teknik Penilaian : Instrumen tes tertulis.
2. Bentuk Instrumen : Pilihan Ganda (*Multiple Choice*)

Makassar, 2017

Guru Mata Pelajaran

Mengetahui

Mahasiswa Peneliti

Muh. Ishyak S.Pd
NIP:

Pardi
Nim. 20500113055



UNIVERSITAS ISLAM NEGERI
ALAUDDIN
M A K A S S A R



Lampiran D

Instrumen Penelitian

UNIVERSITAS ISLAM NEGERI
ALAUDDIN
M A K A S S A R

LAMPIRAN D1 : ANGKET MOTIVASI BELAJAR

ANGKET MOTIVASI BELAJAR

Nama ;

Nis ;

Kelas/Semester ;

Hari/tanggal ;


Petunjuk pengerjaan

1. Pilihlah salah satu jawaban yang sesuai dengan pendapat anda dengan memberi tanda check list(√) pada kolom yang telah disediakan dengan pilihan jawaban:
SS : sangat sesuai
S : sesuai
TS : tidak sesuai
STS : sangat tidak sesuai
2. Berilah jawaban yang benar-benar cocok dengan pilihanmu dan jawaban dengan sejujurnya.

NO	PERNYATAAN	PILIHAN JAWABAN			
		SS	S	TS	STS
1	Petama kali saya belajar biologi,saya percaya bahwa mata pelajaran ini mudah bagi saya.				
2	Sejak awal belajar biologi,materi pelajarannya sudah menarik bagi saya.				
3	Materi mata pelajaran biologi lebih sulit dipahami dari yang saya harapkan.				
4	Saya tidak dapat menghubungkan materi biologi dengan hal-hal yang telah saya lihat dalam kehidupan sehari-hari.				
5	Menyelesaikan tugas-tugas biologi membuat saya merasa puas terhadap hasil yang telah saya capai.				
6	Materi pelajaran biologi sesuai dengan apa yang telah saya ketahui				
7	Saya kurang yakin bisa mempelajari biologi yang menggunakan banyak istilah ilmiah.				

8	Materi pembelajaran biologi sangat menarik perhatian saya.				
9	Gambar-gambar dibuku biologi menumbuhkan semangat saya untuk belajar.				
10	Saya aktif member masukan saat diskusi mata pelajaran biologi berlangsung.				
11	Pelajaran biologi sangat rumit sehingga saya sulit untuk tetap konsentrasi dalam belajar.				
12	Saya percaya diri mengerjakan semua tugas-tugas biologi meski tanpa bantuan teman.				
13	Saya tidak suka pelajaran biologi sehingga saya tidak ingin mengetahui lebih lanjut pokok bahasannya dalam belajar.				
14	Saya tidak tertarik dengan materi biologi				
15	Pelajaran biologi sesuai dengan minat saya.				
16	Saya tidak memberi masukan saat diskusi mata pelajaran biologi berlangsung.				
17	Materi biologi tidak akan bermamfaat bagi saya				
18	Saya ragu mengerjakan semua tugas-tugas biologi tanpa bantuan teman.				
19	Saat guru menjelaskan materi biologi, rasa ingin tahu saya muncul.				
20	Guru memberikan kesempatan bertanya kepada siswa setelah menjelaskan materi biologi				
21	Pengulangan pada pelajaran biologi, kadang-kadang membosankan bagi saya.				
22	Setelah mempelajari pelajaran biologi,saya percaya bahwa saya akan berhasil dalam tes.				
23	Pelajaran biologi tidak relevan dengan kebutuhan saya sebab sebagian besar isinya tidak saya ketahui.				
24	Pujian guru setelah diskusi pada pelajaran biologi, membuat saya merasa mendapat penghargaan.				
25	Saat guru menjelaskan materi biologi,saya merasa tidak harus mempelajarinya.				
26	Saya dapat menghubungkan isi pelajaran biologi dengan hal-hal yang telah saya ketahui dalam kkehidupan sehari-hari				
27	Pelajaran biologi tidak sesuai degan minat saya				

28	Saya merasa bahagia jika berhasil menyelesaikan tugas-tugas biologi				
29	Materi biologi akan bermamfaat bagi saya.				
30	Guru tidak memberikan kesempatan bertanya kepada siswa setelah menjelaskan materi biologi				
31	Saya merasa tidak puas terhadap hasil yang telah saya capai pada mata pelajaran biologi.				
32	Kritikan guru setelah diskusi pada pelajaran biologi,membuat saya				



Kisi-kisi Instrumen Skala motivasi Belajar

Variabel	Aspek penilaian	Indikator	Nomor pernyataan	
Motivasi Belajar	Perhatian	<ul style="list-style-type: none"> Perhatian siswa muncul didorong rasa ingin tahu. 	8,9	11,14
		<ul style="list-style-type: none"> Rasa ingin tahu muncul karena rangsangan dari guru. 	2,19	21,25
	Relevansi	<ul style="list-style-type: none"> Siswa termotivasi karena adanya hubungan materi pelajaran dengan kondisi siswa. 	6	4
		<ul style="list-style-type: none"> Siswa termotivasi dengan adanya anggapan bahwa materi pelajaran yang memiliki mamfaat. 	26,29	17,23
		<ul style="list-style-type: none"> Siswa termotivasi karena sesuai dengan prinsip nilai yang dipegang 	15	27
Percaya Diri	<ul style="list-style-type: none"> Percaya kemampuan sendiri. Bertindak mandiri mengambil keputusan. Memiliki rasa positif terhadap diri sendiri. Berani mengungkapkang pendapat 	22	3	
		12	18	
		1	7	
		10	16	
Kepuasan	<ul style="list-style-type: none"> Siswa termotivasi untuk berusaha mencapai tujuan. Guru memberikan penguatan berupa pujian. Guru memberikan penguatan berupa pemberian kesempatan 	5,28	13,31	
		24	32	
		20	30	
Jumlah			16	16

LAMPIRAN D2 : SOAL PRETEST

Instrumen Penelitian

Soal Evaluasi (Pretest)

Materi : Jaringan Tumbuhan

Nama :

Kelas :

Pilihlah jawaban yang paling tepat!

1. Sekelompok sel-sel yang sejenis dan memiliki fungsi yang sama pada tumbuhan disebut....
 - A. organ akar
 - B. organ daun
 - C. organ batang
 - D. jaringan tumbuhan
 - E. sistem organ tumbuhan
2. Secara garis besar, jaringan pada tumbuhan dibagi menjadi dua adalah....
 - A. jaringan pengangkut dan penyokong
 - B. jaringan meristem dan jaringan dewasa
 - C. jaringan kolenkim dan jaringan sklerenkim
 - D. jaringan meristem apikal dan meristem lateral
 - E. jaringan meristem primer dan jaringan meristem sekunder
3. Yang dimaksud dengan jaringan meristem adalah....
 - A. jaringan tua yang telah terdiferensiasi
 - B. jaringan tua yang belum terdiferensiasi
 - C. jaringan muda yang masih aktif membelah
 - D. jaringan muda yang sudah terdeferensiasi
 - E. sekumpulan dengan fungsi dan bentuk yang berbeda
4. Jenis jaringan meristem yang terdapat pada bagian ujung akar dan batang sehingga mengakibatkan pemanjangan akar dan batang pada tumbuhan adalah....
 - A. promeristem
 - B. meristem apikal
 - C. meristem lateral
 - D. meristem sekunder
 - E. meristem interkalar
5. Contoh jaringan meristem lateral yang mengakibatkan pertumbuhan sekunder adalah....
 - A. floem
 - B. xylem
 - C. kambium
 - D. kolenkim
 - E. sklerenkim
6. Jaringan dewasa yang berfungsi sebagai pelindung bagian dalam organ tumbuhan adalah....
 - A. gabus
 - B. meristem
 - C. epidermis
 - D. penyokong
 - E. pengangkut

7. Jenis modifikasi epidermis pada tanaman bambu (famili Gramineae) adalah....
- Duri
 - Filamen
 - Sel kipas
 - Sel gabus
 - Trikomata
8. Letak jaringan parenkim pada tumbuhan adalah....
- hanya pada akar
 - hanya pada daun
 - hanya pada batang
 - pada akar dan daun
 - pada batang dan daun
9. Jenis jaringan parenkim yang berfungsi sebagai tempat pembuatan zat-zat makanan melalui proses fotosintesis adalah....
- parenkim air
 - parenkim asimilasi
 - parenkim pengangkut
 - parenkim penutup luka
 - parenkim penyimpanan udara
10. Jaringan parenkim yang mengandung kloroplas adalah....
- Plastid
 - stomata
 - palisade
 - kolenkim
 - sklerenkim
11. Yang dimaksud dengan jaringan penyokong adalah....
- jaringan muda yang terus membelah
 - jaringan yang mengangkut air dan zat hara
 - jaringan yang menunjang bentuk tumbuhan
 - jaringan yang terletak pada bagian luar setiap organ tumbuhan
 - jaringan dasar yang ditemukan pada hampir semua jaringan tumbuhan
12. Fungsi jaringan sklerenkim adalah....
- sebagai jaringan dasar
 - mengangkut air dan mineral dari akar ke daun
 - sebagai penunjang pada organ tumbuhan muda
 - sebagai penunjang pada organ tumbuhan dewasa
 - mengedarkan hasil fotosintesis ke seluruh bagian tumbuhan
13. Perhatikan beberapa sifat jaringan dewasa dibawah ini:
- Mempunyai aktivitas memperbanyak diri
 - Mempunyai ukuran yang relative besar dibanding sel-sel meristem
 - Mempunyai vakuola yang kecil
 - Kadang-kadang selnya telah mati
 - Selnya telah mengalami penebalan dinding
- Yang merupakan sifat jaringan dewasa yang benar adalah....
- 1, 2, dan 3
 - 2, 3, dan 5

- C. 1, 2, dan 3
- D. 3, 4, dan 5
- E. 2, 4, dan 5

14. Perhatikan gambar susunan sel-sel daun berikut ini!



Jaringan yang berfungsi dalam proses fotosintesis ditunjukkan oleh nomor....

- A. 1 dan 2
 - B. 1 dan 4
 - C. 2 dan 3
 - D. 2 dan 4
 - E. 4 dan 5
15. Kultur jaringan dapat dilakukan karena setiap sel atau jaringan memiliki kemampuan....
- A. meristematis
 - B. totipotensi
 - C. embrionik
 - D. sintesis
 - E. adaptasi
16. Jaringan meristem yang sel-selnya berkembang dari jaringan dewasa yang sudah mengalami differensiasi adalah....
- A. meristem interskalar
 - B. meristem apikal
 - C. meristem lateral
 - D. meristem primer
 - E. meristem sekunder
17. Jari-jari empulur yang terdapat pada batang dikotil yang sudah tua secara tidak langsung terbentuk sebagai akibat dari aktivitas....
- A. felogen (kambium gabus)
 - B. sel-sel xilem yang hidup
 - C. sel-sel feloderm
 - D. jaringan meristem di antara buluh angkut
 - E. jaringan meristem di luar ikatan pembuluh
18. Kayu pinus terutama disusun oleh sel-sel yang panjang dengan ujung runcing, mempunyai noktah yang berfungsi untuk mengangkut air dari akar ke daun. Sel-sel yang dimaksud adalah....
- A. trakea
 - B. trakeid
 - C. sklereid

- D. sklerenkim
E. Parenkim
19. Lapisan epidermis atas daun tampak lebih hijau dibanding lapisan epidermis bawah. hal ini dikarenakan....
A. lapisan epidermis atas memiliki kutikula
B. lapisan epidermis bawah tidak terkena cahaya
C. lapisan epidermis atas banyak mengandung kloroplas
D. di bawah lapisan epidermis atas terdapat jaringan spons
E. di bawah lapisan epidermis atas terdapat jaringan palisade
20. Perhatikan tabel berikut ;
Pasangan yang benar antara jaringan dan fungsinya ialah....

	Jaringan	Fungsi
A.	Parenkim	Mengangkut hasil fotosintesis
B.	Xilem	Mengangkut hara mineral
C.	Floem	Menyerap hara mineral
D.	Kambium	Pertumbuhan sekunder
E.	Sklerenkim	Fotosintesis

LAMPIRAN D3 : SOAL POSTEST

Instrumen Penelitian Soal Evaluasi (Postest)

Materi : Jaringan Tumbuhan

Nama :

Kelas :

Pilihlah jawaban yang paling tepat!

1. Lapisan epidermis atas daun tampak lebih hijau dibanding lapisan epidermis bawah. hal ini dikarenakan....
 - A. lapisan epidermis bawah tidak terkena cahaya
 - B. lapisan epidermis atas banyak mengandung kloroplas
 - C. di bawah lapisan epidermis atas terdapat jaringan spons
 - D. di bawah lapisan epidermis atas terdapat jaringan palisade
 - E. lapisan epidermis atas memiliki kutikula
2. Fungsi jaringan sklerenkim adalah....
 - A. sebagai penunjang pada organ tumbuhan muda
 - B. sebagai penunjang pada organ tumbuhan dewasa
 - C. sebagai jaringan dasar
 - D. mengangkut air dan mineral dari akar ke daun
 - E. mengedarkan hasil fotosintesis ke seluruh bagian tumbuhan
3. Jaringan meristem yang terdapat di ujung pucuk utama dan pucuk lateral serta ujung akar disebut....
 - A. Meristem interkalar
 - B. Meristem apikal
 - C. Meristem lateral
 - D. Meristem primer
 - E. Meristem sekunder
4. Jenis jaringan meristem yang terdapat pada bagian ujung akar dan batang sehingga mengakibatkan pemanjangan akar dan batang pada tumbuhan adalah....
 - A. meristem sekunder
 - B. meristem interkalar
 - C. promeristem
 - D. meristem apikal
 - E. meristem lateral

5. Kayu pinus terutama disusun oleh sel-sel yang panjang dengan ujung runcing, mempunyai noktah yang berfungsi untuk mengangkut air dari akar ke daun. Sel-sel yang dimaksud adalah....
 - A. trakea
 - B. trakeid
 - C. sklereid
 - E. sklerenkim
 - D. Parenkim

6. Jaringan yang menyebabkan tumbuhan dapat tumbuh menjadi lebih tinggi dan besar adalah...
 - A. parenkim
 - B. epidermis
 - C. meristem
 - D. pengangkut
 - E. penyokong

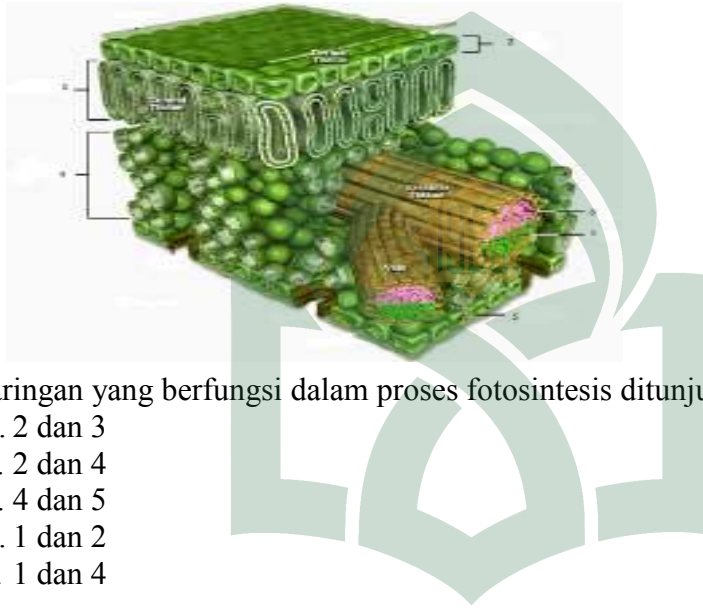
7. Jari-jari empulur yang terdapat pada batang dikotil yang sudah tua secara tidak langsung terbentuk sebagai akibat dari aktivitas....
 - A. sel-sel feloderm
 - B. sel-sel xilem yang hidup
 - C. felogen (kambium gabus)
 - D. jaringan meristem di antara buluh angkut
 - E. jaringan meristem di luar ikatan pembuluh

8. Jenis jaringan parenkim yang berfungsi sebagai tempat pembuatan zat-zat makanan
 - A. parenkim penutup luka
 - B. parenkim air
 - C. parenkim asimilasi
 - D. parenkim pengangkut
 - E. parenkim penyimpanan udara

9. Letak jaringan parenkim pada tumbuhan adalah....
 - A. hanya pada batang
 - B. pada akar, batang dan daun
 - C. pada batang dan daun
 - D. hanya pada akar
 - E. hanya pada daun

10. Kultur jaringan dapat dilakukan karena setiap sel atau jaringan memiliki kemampuan....
- sintesis
 - adaptasi
 - meristematis
 - totipotensi
 - embrionik

11. Perhatikan gambar susunan sel-sel daun berikut ini!



Jaringan yang berfungsi dalam proses fotosintesis ditunjukkan oleh nomor....

- 2 dan 3
 - 2 dan 4
 - 4 dan 5
 - 1 dan 2
 - 1 dan 4
12. Jaringan meristem yang sel-selnya berkembang dari jaringan dewasa yang sudah mengalami differensiasi adalah....
- meristem apikal
 - meristem lateral
 - meristem primer
 - meristem interskalar
 - meristem sekunder
13. Sekelompok sel-sel yang sejenis dan memiliki fungsi yang sama pada tumbuhan disebut....
- jaringan tumbuhan
 - sistem organ tumbuhan
 - organ akar
 - organ daun
 - organ batang

14. Secara garis besar, jaringan pada tumbuhan dibagi menjadi dua adalah....
- A. jaringan pengangkut dan penyokong
 - B. jaringan meristem apikal dan meristem lateral
 - C. jaringan meristem dan jaringan dewasa
 - D. jaringan kolenkim dan jaringan sklerenkim
 - E. jaringan meristem primer dan jaringan meristem sekunder
15. Yang dimaksud dengan jaringan penyokong adalah....
- A. jaringan muda yang terus membelah
 - B. jaringan yang mengangkut air dan zat hara
 - C. jaringan yang menunjang bentuk tumbuhan
 - D. jaringan yang terletak pada bagian luar setiap organ tumbuhan
 - E. jaringan dasar yang ditemukan pada hampir semua jaringan tumbuhan
16. Yang dimaksud dengan jaringan meristem adalah....
- A. jaringan tua yang telah terdiferensiasi
 - B. jaringan tua yang belum terdiferensiasi
 - C. jaringan muda yang masih aktif membelah
 - D. jaringan muda yang sudah terdeferensiasi
 - E. sekumpulan dengan fungsi dan bentuk yang berbeda
17. Jaringan parenkim yang mengandung kloroplas adalah....
- A. stomata
 - B. palisade
 - C. Plastid
 - D. kolenkim
 - E. sklerenkim
18. Contoh jaringan meristem lateral yang mengakibatkan pertumbuhan sekunder adalah....
- A. kambium
 - B. kolenkim
 - C. floem
 - D. xylem
 - E. sklerenkim
19. Jaringan dewasa yang berfungsi sebagai pelindung bagian dalam organ tumbuhan adalah....
- A. gabus
 - B. epidermis
 - C. meristem
 - D. pengangkut
 - E. penyokong

20. Perhatikan tabel berikut ;
Pasangan yang benar antara jaringan dan fungsinya ialah....

	Jaringan	Fungsi
A.	Parenkim	Mengangkut hasil fotosintesis
B.	Xilem	Mengangkut hara mineral
C.	Floem	Menyerap hara mineral
D.	Kambium	Pertumbuhan sekunder
E.	Sklerenkim	Fotosintesis



LAMPIRAN D4 : KISI-KISI SOAL PRETEST

KISI-KISI INSTRUMEN SOAL PRETEST

Nama Sekolah : SMAN 4 WAJO

Mata pelajaran : BIOLOGI

Kelas/Jurusan : XI / IPA

Bentuk Soal : PILIHAN GANDA


Jumlah soal : 20

Kompetensi Dasar	Indikator	Soal	Jawaban	Aspek Kognitif	Nomor Butir Soal
	Siswa mampu menjelaskan pengertian jaringan tumbuhan melalui kajian literatur dengan media miniatur	<p>Sekelompok sel-sel yang sejenis dan memiliki fungsi yang sama pada tumbuhan disebut....</p> <ol style="list-style-type: none"> Organ akar Organ daun Organ batang Jaringan tumbuhan Sistem organ tumbuhan 	D	C1	1
	Siswa mampu mengidentifikasi perbedaan jaringan meristem dan jaringan permanen pada tumbuhan melalui kajian literatur dengan media miniatur	<p>Secara garis besar, jaringan pada tumbuhan dibagi menjadi dua adalah....</p> <ol style="list-style-type: none"> Jaringan pengangkut dan penyokong Jaringan meristem dan jaringan dewasa Jaringan kolenkim dan jaringan sklerenkim Jaringan meristem apikal dan meristem lateral Jaringan meristem primer dan jaringan meristem sekunder 	B	C2	2
		<p>Yang dimaksud dengan jaringan meristem adalah....</p> <ol style="list-style-type: none"> Jaringan tua yang telah terdiferensiasi Jaringan tua yang belum terdiferensiasi Sel-sel muda yang masih aktif membelah Jaringan muda yang sudah terdiferensiasi Sekumpulan dengan fungsi dan bentuk yang berbeda 	C	C2	4

	<p>Jaringandewasa yang berfungsi sebagai pelindung bagi andalam organ tumbuhan adalah....</p> <ol style="list-style-type: none"> Gabus Meristem Epidermis Penyokong Pengangkut 	C	C4	11
	<p>Jaringan yang menyebabkan tumbuhan dapat tumbuh menjadi lebih tinggi dan besar adalah....</p> <ol style="list-style-type: none"> Meristem Parenkim Epidermis Penyokong Pengangkut 	A	C1	3
	<p>Jenis jaringan meristem yang terdapat pada bagian ujung akar dan batang sehingga mengakibatkan pemanjangan akar dan batang pada tumbuhan adalah....</p> <ol style="list-style-type: none"> Promeristem Meristem apikal Meristem lateral Meristem sekunder Meristem interkalar 	B	C3	5
	<p>Jaringan yang menyebabkan pertumbuhan primer pada tumbuhan adalah....</p> <ol style="list-style-type: none"> Promeristem Meristem apikal Meristem lateral Meristem sekunder Meristem interkalar 	A	C2	6
	<p>Jaringan yang menyebabkan pertumbuhan sekunder pada tumbuhan adalah....</p> <ol style="list-style-type: none"> Promeristem Meristem apikal Meristem lateral Meristem sekunder Meristem interkalar 	D	C2	7


	<p>Perhatikan sifat jaringan dewasa di bawah ini:</p> <ol style="list-style-type: none"> 1) Mempunyai aktivitas memperbanyak diri 2) Mempunyai ukuran yang relative besar disbanding sel-sel meristem 3) Mempunyai vakuola yang kecil 4) Kadang-kadang selnya telah mati 5) Selnya telah mengalami penebalan dinding 6) Diantara sel-selnya dijumpai ruang antarsel <p>Yang merupakan sifat jaringan dewasa yang benar adalah....</p> <ol style="list-style-type: none"> a. 1, 2, 3, dan 4 b. 2, 3, 5, dan 6 c. 1, 2, 3, dan 6 d. 3, 4, 5, dan 6 e. 2, 4, 5, dan 6 	E	C3	21
	<p>Jaringan meristem yang terdapat di ujung pucuk utama dan pucuk lateral serta ujung akar disebut....</p> <ol style="list-style-type: none"> a. Meristem interskalar b. Meristem apikal c. Meristem lateral d. Meristem primer e. Meristem sekunder 	B	C2	25
	<p>Jaringan meristem yang sel-selnya berkembang dari jaringan dewasa yang sudah mengalami differensiasi adalah....</p> <ol style="list-style-type: none"> a. Meristem interskalar b. Meristem apical c. Meristem lateral d. Meristem primer e. Meristem sekunder 	E	C3	26
	<p>Contoh jaringan meristem lateral yang mengakibatkan pertumbuhan sekunder adalah....</p> <ol style="list-style-type: none"> a. Floem b. Xylem c. Cambium d. Kolenkim e. Sklerenkim 	C	C1	8

		<p>Berikut ini adalah ciri-ciri jaringan:</p> <ol style="list-style-type: none"> 1) Sel-selnya masih aktif tumbuh dan berkembang 2) Bersifat non-meristematik 3) Dibentuk dari proses diferensiasi sel-sel meristem 4) Jaringan yang terspesialisasi <p>Yang termasuk ciri-ciri jaringan dewasa pada tumbuhan adalah....</p> <ol style="list-style-type: none"> a. 1 dan 3 b. 1 dan 4 c. 1, 2, dan 3 d. 2, 3, dan 4 e. 1, 2, 3, dan 4 	D	C3	10
		<p>Jaringan padat tumbuhan dibagi menjadi jaringan meristem dan jaringan dewasa.</p> <ol style="list-style-type: none"> 1) Jaringan pengangkut 2) Jaringan parenkim 3) Jaringan gabus 4) Jaringan penyokong 5) Promeristem <p>Di bawah ini yang <i>bukan</i> termasuk jaringan dewasa pada tumbuhan adalah....</p> <ol style="list-style-type: none"> a. 5 saja b. 1 dan 3 c. 2 dan 4 d. 1, 3, dan 5 e. 2, 4, dan 5 	A	C3	9
	<p>Siswa mampu mengemukakan jaringan pada organ tumbuhan beserta fungsi dari organ tumbuhan melalui kajian literatur dengan media miniatur</p>	<p>Jenis modifikasi epidermis pada tanaman bambu (famili Gramineae) adalah....</p> <ol style="list-style-type: none"> a. Duri b. Filamen c. Sel kipas d. Sel gabus e. Trikomata 	C	C1	14

	<p>Perhatikan gambar susunan sel-sel daun berikut ini!</p>  <p>Jaringan yang berfungsi dalam proses fotosintesis ditunjukkan oleh nomor....</p> <ol style="list-style-type: none"> 1 dan 2 1 dan 4 2 dan 3 2 dan 4 4 dan 5 	B	C2	22
	<p>Letak jaringan parenkim padat tumbuhan adalah....</p> <ol style="list-style-type: none"> Hanya pada akar Hanya pada daun Hanya pada batang Pada akar dan daun Pada batang dan daun 	E	C2	15
	<p>Jaringan parenkim yang mengandung kloroplas adalah....</p> <ol style="list-style-type: none"> Plastid Stomata Palisade Kolenkim Sklerenkim 	D	C2	17

	<p>Perhatikan tabel berikut Pasangan yang benar antara jaringan dan fungsinya adalah....</p> <table border="1" data-bbox="757 304 1391 683"> <thead> <tr> <th></th> <th>Jaringan</th> <th>Fungsi</th> </tr> </thead> <tbody> <tr> <td>A.</td> <td>Parenkim</td> <td>Mengangkut hasil fotosintesis</td> </tr> <tr> <td>B.</td> <td>Xilem</td> <td>Mengangkut air mineral</td> </tr> <tr> <td>C.</td> <td>Floem</td> <td>Menyerap air mineral</td> </tr> <tr> <td>D.</td> <td>Kambium</td> <td>Pertumbuhan sekunder</td> </tr> <tr> <td>E.</td> <td>Sklerenkim</td> <td>Fotosintesis</td> </tr> </tbody> </table>		Jaringan	Fungsi	A.	Parenkim	Mengangkut hasil fotosintesis	B.	Xilem	Mengangkut air mineral	C.	Floem	Menyerap air mineral	D.	Kambium	Pertumbuhan sekunder	E.	Sklerenkim	Fotosintesis	D	C3	35
	Jaringan	Fungsi																				
A.	Parenkim	Mengangkut hasil fotosintesis																				
B.	Xilem	Mengangkut air mineral																				
C.	Floem	Menyerap air mineral																				
D.	Kambium	Pertumbuhan sekunder																				
E.	Sklerenkim	Fotosintesis																				
	<p>Kambium yang berada di antara xilem dan floem berfungsi untuk...</p> <ol style="list-style-type: none"> Kedalam membentuk kayu, keluar membentuk kulit kayu Kedalam membentuk stele, keluar membentuk korteks Kedalam membentuk endodermis, keluar membentuk epidermis Kedalam membentuk stele, keluar membentuk epidermis Kedalam membentuk korteks, keluar membentuk epidermis 	A	C3	24																		
	<p>Lapisan epidermis atas dan tampak lebih hijau dibanding lapisan epidermis bawah. Hal ini dikarenakan....</p> <ol style="list-style-type: none"> Lapisan epidermis atas memiliki kutikula Lapisan epidermis bawah tidak terkena cahaya Lapisan epidermis atas banyak mengandung kloroplas Di bawah lapisan epidermis atas terdapat jaringan spons Di bawah lapisan epidermis atas terdapat jaringan palisade 	A	C3	34																		
	<p>Yang dimaksud jaringan penyokong adalah....</p> <ol style="list-style-type: none"> Jaringan muda yang terus membelah Jaringan yang mengangkut air dan zat hara Jaringan yang menunjang bentuk tumbuhan Jaringan yang terletak pada bagian luar setiap organ tumbuhan Jaringan dasar yang ditemukan pada hampir semua jaringan tumbuhan 	C	C2	18																		

		<p>Adanya lingkaran tahun pada pohon disebabkan oleh...</p> <ol style="list-style-type: none"> Aktivitas felogen di korteks Kelanjutan aktivitas dari tunas Pembelahan aktif sel-sel xilem yang hidup Penambahan lignin pada xilem sekunder Adanya jaringan meristem di antar jaringan pembuluh 	A	C3	31
		<p>Susunan jaringan pembuluh di mana floem dikelilingi xilem disebut...</p> <ol style="list-style-type: none"> Amfivasal Amfikibral Bikolateral Konsentris Radial 	B	C2	30
Menyajikan data tentang struktur anatomi jaringan pada tumbuhan berdasarkan hasil pengamatan untuk menunjukkan pemahaman hubungan antar struktur dan fungsinya terhadap bioproses yang berlangsung pada tumbuhan	Siswa mampu menjelaskan anatomi jaringan tumbuhan melalui pengamatan menggunakan media miniatur	<p>Hasil fotosintesis untuk sementara waktu akan disimpan pada jaringan...</p> <ol style="list-style-type: none"> Spons parenkim Palisade parenkim Stomata Kutiula Epidermis 		C3	9
		<p>Perhatikan beberapa ciri jaringan tumbuhan sebagai berikut:</p> <ol style="list-style-type: none"> Sel berbentuk enam Sel-sel tersusun rapat dan tidak memiliki rongga antar sel Dinding bagian luar mengalami penebalan Tidak memiliki klorofil Selnya masih bersifat meristematik <p>Yang merupakan ciri-ciri jaringan epidermis adalah....</p> <ol style="list-style-type: none"> 3, 4, dan 5 2, 4, dan 5 2, 3, dan 4 2, 3, dan 5 3, 4, dan 5 	C	C3	12

		<p>Bagian berlabel X pada gambar di bawah ini berfungsi untuk....</p>  <p>a. Mengangkut air dan garam mineral b. Pertumbuhan sekunder batang c. Mengangkut hasil fotosintesis d. Tempat fotosintesis e. Pelindung</p>	A	C2	
		<p>Jaringan epidermis dapat mengalami modifikasi.</p> <ol style="list-style-type: none"> 1) Trikomata 2) Duri 3) Sel kipas 4) Sel bersik 5) Sel gabus <p>Yang merupakan contoh modifikasi jaringan epidermis adalah....</p> <ol style="list-style-type: none"> a. 5 saja b. 1, 3, dan 5 c. 1, 2, 3, dan 4 d. 1, 2, 4, dan 5 e. 2, 3, 4, dan 5 	C	C1	13
		<p>Jenis jaringan parenkim yang berfungsi sebagai tempat pembuatan zat makanan melalui proses fotosintesis adalah....</p> <ol style="list-style-type: none"> a. Parenkim air b. Parenkim asimilasi c. Parenkim pengangkut d. Parenkim penutup luka e. Parenkim penyimpanan udara 	B	C2	16

		<p>Berikut ini jaringan-jaringan yang terdapat pada tumbuhan:</p> <ol style="list-style-type: none"> 1) Floem 2) Xilem 3) Parenkim 4) Kolenkim 5) Sklerenkim <p>Yang termasuk jaringan penyokong pada tumbuhan adalah</p> <ol style="list-style-type: none"> a. 1 dan 3 b. 2 dan 4 c. 4 dan 5 d. 1, 2, dan 3 e. 2, 4, dan 5 	C	C2	
		<p>Tipesel yang terbentuk akibat pengembangan sekunder dinding sel yang diikuti dengan hilangnya sitoplasma saat dewasa adalah....</p> <ol style="list-style-type: none"> a. Trakea dan trakeid b. Serabut c. Parenkim d. Endodermis e. Kolenkim 	A	C2	
		<p>Jari-jari empulur yang terdapat pada batang dikotil yang sudah tua secara tidak langsung terbentuk sebagai akibat dari aktivitas....</p> <ol style="list-style-type: none"> a. Felogen (kambium gabus) b. Sel-sel xilem yang hidup c. sel-sel feloderm d. Jaringan meristem di antarabuluhangkut e. Jaringan meristem di luar ikatan pembuluh 	D	C3	28
		<p>Kayu pinus terutama disusun oleh sel-sel yang panjang dengan ujung runcing, mempunyai noktah yang berfungsi untuk mengangkut air dari akar ke daun. Sel-sel yang dimaksud adalah....</p> <ol style="list-style-type: none"> a. Trakea b. Trakeid c. Sklereid d. Sklerenkim e. Parenkim 	B	C2	

		<p>Fungsi jaringan skelerenkim adalah....</p> <ol style="list-style-type: none"> Sebagai jaringan dasar Pengangkut air dan mineral dari akar ke daun Sebagai penunjang pada organ tumbuhan muda Sebagai penunjang pada organ tumbuhan dewasa Mengedarkan hasil fotosintesis ke seluruh bagian tumbuhan 	D	C3	
	<p>Siswa mampu menjelaskan sifat totipotensi dan kultur jaringan melalui literatur yang berkaitan dengan menggunakan media miniatur</p>	<p>Kultur jaringan dapat dilakukan karena setiap sel atau jaringan memiliki kemampuan....</p> <ol style="list-style-type: none"> Meristematis Totipotensi Embrionik Sintesis Adaptasi 	B	C2	23



UNIVERSITAS ISLAM NEGERI
ALAUDDIN
M A K A S S A R

LAMPIRAN D5 : KISI-KISI SOAL POSTEST

KISI-KISI INSTRUMEN SOAL
POSTEST

Nama Sekolah : SMAN 4 WAJO

Bentuk Soal : Pilihan Ganda

Mata pelajaran : BIOLOGI

Jumlah soal : 20


Kelas/Jurusan : XI / IPA

Kompetensi Dasar	Indikator	Soal	Jawaban	Aspek Kognitif	Nomor Butir Soal
	Siswa mampu menjelaskan pengertian jaringan tumbuhan melalui kajian literatur dengan media miniatur	<p>Sekelompok sel-sel yang sejenis dan memiliki fungsi yang sama pada tumbuhan disebut....</p> <p>a. Organ akar b. Organ daun c. Organ batang d. Jaringan tumbuhan e. Sistem organ tumbuhan</p>	D	C1	23
	Siswa mampu mengidentifikasi perbedaan jaringan meristem dan jaringan permanen pada tumbuhan melalui kajian literatur dengan media miniatur	<p>Secara garis besar, jaringan pada tumbuhan dibagi menjadi dua adalah....</p> <p>a. Jaringan pengangkut dan penyokong b. Jaringan meristem dan jaringan dewasa c. Jaringan kolenkim dan jaringan sklerenkim d. Jaringan meristem apikal dan meristem lateral e. Jaringan meristem primer dan jaringan meristem sekunder</p>	B	C2	25
		<p>Yang dimaksud dengan jaringan meristem adalah....</p> <p>a. Jaringan tua yang telah terdiferensiasi b. Jaringan tua yang belum terdiferensiasi c. Sel-sel muda yang masih aktif membelah d. Jaringan muda yang sudah terdiferensiasi e. Sekumpulan dengan fungsi dan bentuk yang berbeda</p>	C	C2	27

	<p>Jaringandewasa yang berfungsi sebagai pelindung bagi andalam organtumbuhan adalah....</p> <ol style="list-style-type: none"> Gabus Meristem Epidermis Penyokong Pengangkut 	C	C4	33
	<p>Jaringan yang menyebabkan tumbuhan dapat tumbuh menjadi lebih tinggi dan besar adalah h...</p> <ol style="list-style-type: none"> Meristem Parenkim Epidermis Penyokong Pengangkut 	A	C1	13
	<p>Jenis jaringan meristem yang terdapat pada bagian ujung akar dan batang sehingga mengakibatkan pemanjangan akar dan batang pada tumbuhan adalah....</p> <ol style="list-style-type: none"> Promeristem Meristem apikal Meristem lateral Meristem sekunder Meristem interkalar 	B	C3	7
	<p>Jaringan yang menyebabkan pertumbuhan primer pada tumbuhan adalah....</p> <ol style="list-style-type: none"> Promeristem Meristem apikal Meristem lateral Meristem sekunder Meristem interkalar 	A	C2	29
	<p>Jaringan yang menyebabkan pertumbuhan sekunder pada tumbuhan adalah....</p> <ol style="list-style-type: none"> Promeristem Meristem apikal Meristem lateral Meristem sekunder Meristem interkalar 	D	C2	30


	<p>Perhatikan sifat jaringan dewasa di bawah ini:</p> <ol style="list-style-type: none"> 1) Mempunyai aktivitas memperbanyak diri 2) Mempunyai ukuran yang relative besar disbanding sel-sel meristem 3) Mempunyai vakuola yang kecil 4) Kadang-kadang selnya telah mati 5) Selnya telah mengalami penebalan dinding 6) Diantara sel-selnya dijumpai ruang antarsel <p>Yang merupakan sifat jaringan dewasa yang benar adalah....</p> <ol style="list-style-type: none"> a. 1, 2, 3, dan 4 b. 2, 3, 5, dan 6 c. 1, 2, 3, dan 6 d. 3, 4, 5, dan 6 e. 2, 4, 5, dan 6 	E	C3	24
	<p>Jaringan meristem yang terdapat di ujung pucuk utama dan pucuk lateral serta ujung akar disebut....</p> <ol style="list-style-type: none"> a. Meristem interskalar b. Meristem apikal c. Meristem lateral d. Meristem primer e. Meristem sekunder 	B	C2	1
	<p>Jaringan meristem yang sel-selnya berkembang dari jaringan dewasa yang sudah mengalami differensiasi adalah....</p> <ol style="list-style-type: none"> a. Meristem interskalar b. Meristem apical c. Meristem lateral d. Meristem primer e. Meristem sekunder 	E	C3	22
	<p>Contoh jaringan meristem lateral yang mengakibatkan pertumbuhan sekunder adalah....</p> <ol style="list-style-type: none"> a. Floem b. Xylem c. Cambium d. Kolenkim e. Sklerenkim 	C	C1	31

		<p>Berikut ini adalah ciri-ciri jaringan:</p> <ol style="list-style-type: none"> 1) Sel-selnya masih aktif tumbuh dan berkembang 2) Bersifat non-meristematik 3) Dibentuk dari proses diferensiasi sel-sel meristem 4) Jaringan yang terspesialisasi <p>Yang termasuk ciri-ciri jaringan dewasa pada tumbuhan adalah....</p> <ol style="list-style-type: none"> a. 1 dan 3 b. 1 dan 4 c. 1, 2, dan 3 d. 2, 3, dan 4 e. 1, 2, 3, dan 4 	D	C3	32
		<p>Jaringan padat tumbuhan dibagi menjadi jaringan meristem dan jaringan dewasa.</p> <ol style="list-style-type: none"> 1) Jaringan pengangkut 2) Jaringan parenkim 3) Jaringan gabus 4) Jaringan penyokong 5) Promeristem <p>Di bawah ini yang <i>bukan</i> termasuk jaringan dewasa pada tumbuhan adalah....</p> <ol style="list-style-type: none"> a. 5 saja b. 1 dan 3 c. 2 dan 4 d. 1, 3, dan 5 e. 2, 4, dan 5 	A	C3	5
	<p>Siswa mampu mengemukakan jaringan pada organ tumbuhan beserta fungsi dari organ tumbuhan melalui kajian literatur dengan media miniatur</p>	<p>Jenis modifikasi epidermis pada tanaman bambu (famili Gramineae) adalah....</p> <ol style="list-style-type: none"> a. Duri b. Filamen c. Sel kipas d. Sel gabus e. Trikomata 	C	C1	9

	 <p>Perhatikan gambar susunan sel-sel daun berikut ini!</p> <p>Jaringan yang berfungsi dalam proses fotosintesis ditunjukkan oleh nomor....</p> <ol style="list-style-type: none"> 1 dan 2 1 dan 4 2 dan 3 2 dan 4 4 dan 5 	B	C2	21
	<p>Letak jaringan parenkimpadat tumbuhan adalah....</p> <ol style="list-style-type: none"> Hanya pada akar Hanya pada daun Hanya pada batang Pada akar dan daun Pada batang dan daun 	E	C2	16
	<p>Jaringan parenkim yang mengandung kloroplas adalah....</p> <ol style="list-style-type: none"> Plastid Stomata Palisade Klorenkim Sklerenkim 	D	C2	28

	<p>Perhatikan tabel berikut Pasangan yang benar antara jaringan dan fungsinya ialah....</p> <table border="1" data-bbox="757 304 1391 683"> <thead> <tr> <th></th> <th>Jaringan</th> <th>Fungsi</th> </tr> </thead> <tbody> <tr> <td>A.</td> <td>Parenkim</td> <td>Mengangkut hasil fotosintesis</td> </tr> <tr> <td>B.</td> <td>Xilem</td> <td>Mengangkut air mineral</td> </tr> <tr> <td>C.</td> <td>Floem</td> <td>Menyerap air mineral</td> </tr> <tr> <td>D.</td> <td>Kambium</td> <td>Pertumbuhan sekunder</td> </tr> <tr> <td>E.</td> <td>Sklerenkim</td> <td>Fotosintesis</td> </tr> </tbody> </table>		Jaringan	Fungsi	A.	Parenkim	Mengangkut hasil fotosintesis	B.	Xilem	Mengangkut air mineral	C.	Floem	Menyerap air mineral	D.	Kambium	Pertumbuhan sekunder	E.	Sklerenkim	Fotosintesis	D	C3	4
	Jaringan	Fungsi																				
A.	Parenkim	Mengangkut hasil fotosintesis																				
B.	Xilem	Mengangkut air mineral																				
C.	Floem	Menyerap air mineral																				
D.	Kambium	Pertumbuhan sekunder																				
E.	Sklerenkim	Fotosintesis																				
	<p>Kambium yang berada antara xilem dan floem berfungsi untuk...</p> <ol style="list-style-type: none"> Kedalam membentuk kayu, keluar membentuk kulit kayu Kedalam membentuk stele, keluar membentuk korteks Kedalam membentuk endodermis, keluar membentuk epidermis Kedalam membentuk stele, keluar membentuk epidermis Kedalam membentuk korteks, keluar membentuk epidermis 	A	C3	19																		
	<p>Lapisan epidermis atas dan tampak lebih hijau dibanding lapisan epidermis bawah. Hal ini dikarenakan....</p> <ol style="list-style-type: none"> Lapisan epidermis atas memiliki kutikula Lapisan epidermis bawah tidak terkena cahaya Lapisan epidermis atas banyak mengandung kloroplas Di bawah lapisan epidermis atas terdapat jaringan spons Di bawah lapisan epidermis atas terdapat jaringan palisade 	A	C3	6																		
	<p>Yang dimaksud jaringan penyokong adalah....</p> <ol style="list-style-type: none"> Jaringan muda yang terus membelah Jaringan yang mengangkut air dan zat hara Jaringan yang menunjang bentuk tumbuhan Jaringan yang terletak pada bagian luar setiap organ tumbuhan Jaringan dasar yang ditemukan pada hampir semua jaringan tumbuhan 	C	C2	18																		

		<p>Adanyalingkarantahunpadapohondisebabkanoleh...</p> <ol style="list-style-type: none"> Aktifitasfelogen di korteks Kelanjutanaktifitasdari tunas Pembelahanaktifsel-selxilem yang hidup Penambahan lignin padaxilemsekunder Adanyajaringan meristem di antarajaringanpembuluh 	A	C3	10
		<p>Susunanikatanpembuluhdimanafloemdikelilingixilem disebut...</p> <ol style="list-style-type: none"> Amfivasal Amfikibral Bikolateral Konsentris Radial 	B	C2	20
Menyajikan data tentangstruktur anatomi jaringan padatumbuhan berdasarkan hasil pengamatan untuk menunjukkan pemahaman hubungan antar struktur dan fungsinya terhadap bioproses yang berlangsung pada tumbuhan	Siswa mampu menjelaskan anatomi jaringan tumbuhan melalui pengamatan menggunakan media miniatur	<p>Hasil fotosintesis untuk sementara waktu akan disimpan pada jaringan...</p> <ol style="list-style-type: none"> Spons parenkim Palisade parenkim Stomata Kutiula Epidermis 		C3	9
		<p>Perhatikan beberapa ciri jaringan tumbuhan sebagai berikut:</p> <ol style="list-style-type: none"> Sel berbentuk segi enam Sel-sel tersusun rapat dan tidak memiliki rongga antar sel Dinding bagian luar mengalami penebalan Tidak memiliki klorofil Selnya masih bersifat meristematik <p>Yang merupakan ciri-ciri jaringan epidermis adalah....</p> <ol style="list-style-type: none"> 3, 4, dan 5 2, 4, dan 5 2, 3, dan 4 2, 3, dan 5 3, 4, dan 5 	C	C3	34


		<p>Bagianberlabel Xpadagambar di bawahiniberfungsiuntuk...</p>  <p>a. Mengangkut air dangaram mineral b. Pertumbuhansekunderbatang c. Mengangkuthasilfotosintesis d. Tempatfotosintesis e. Pelindung</p>	A	C2	8
		<p>Jaringan epidermis dapatmengalamimodifikasi.</p> <ol style="list-style-type: none"> 1) Trikomata 2) Duri 3) Selkipas 4) Selkorsik 5) Selgabus <p>Yang merupakancontohmodifikasijaringan epidermis adalah....</p> <ol style="list-style-type: none"> a. 5 saja b. 1,3, dan 5 c. 1, 2, 3, dan 4 d. 1, 2, 4, dan 5 e. 2, 3, 4, dan 5 	C	C1	35
		<p>Jenisjaringanparenkim yang berfungsi sebagaitempatpembuatanzat-zatmakananmelalui prosesfotosintesisadalah....</p> <ol style="list-style-type: none"> a. Parenkim air b. Parenkimasimilasi c. Parenkimpengangkut d. Parenkimpenutupluka e. Parenkimpenyimpananudara 	B	C2	15

		<p>Berikut ini jaringan-jaringan yang terdapat pada tumbuhan:</p> <ol style="list-style-type: none"> 1) Floem 2) Xilem 3) Parenkim 4) Kolenkim 5) Sklerenkim <p>Yang termasuk jaringan penyokong pada tumbuhan adalah</p> <ol style="list-style-type: none"> a. 1 dan 3 b. 2 dan 4 c. 4 dan 5 d. 1, 2, dan 3 e. 2, 4, dan 5 	C	C2	11
		<p>Tipe sel yang terbentuk akibat pengembangan sekunder dinding sel yang diikuti dengan hilangnya sitoplasma saat dewasa adalah....</p> <ol style="list-style-type: none"> a. Trakea dan trakeid b. Serabut c. Parenkim d. Endodermis e. Kolenkim 	A	C2	17
		<p>Jari-jari empulur yang terdapat pada batang dikotil yang sudah tua secara tidak langsung terbentuk sebagai akibat dari aktivitas....</p> <ol style="list-style-type: none"> a. Felogen (kambium gabus) b. Sel-sel xilem yang hidup c. Sel-sel feloderm d. Jaringan meristem di antarabuluhangkut e. Jaringan meristem di luar ikatan pembuluh 	D	C3	14
		<p>Kayu pinus terutama disusun oleh sel-sel yang panjang dengan ujung runcing, mempunyai noktah yang berfungsi untuk mengangkut air dari akar ke daun. Sel-sel yang dimaksud adalah....</p> <ol style="list-style-type: none"> a. Trakea b. Parenkim c. Trakeid d. Sklereid e. Sklerenkim 	B	C2	12

		<p>Fungsi jaringan skelerenkim adalah....</p> <ol style="list-style-type: none"> Sebagai jaringan dasar Pengangkut air dan mineral dari akar ke daun Sebagai penunjang pada organ tumbuhan muda Sebagai penunjang pada organ tumbuhan dewasa Mengedarkan hasil fotosintesis ke seluruh bagian tumbuhan 	D	C3	3
	<p>Siswa mampu menjelaskan sifat totipotensi dan kultur jaringan melalui literatur yang berkaitan dengan menggunakan media miniatur</p>	<p>Kultur jaringan dapat dilakukan karena setiap sel atau jaringan memiliki kemampuan....</p> <ol style="list-style-type: none"> Meristematis Totipotensi Embrionik Sintesis Adaptasi 	B	C2	18



UNIVERSITAS ISLAM NEGERI
ALAUDDIN
M A K A S S A R



Lampiran E

Dokumentasi

UNIVERSITAS ISLAM NEGERI
ALAUDDIN
M A K A S S A R

LAMPIRAN E1 : DOKUMENTASI

Lampiran D: Dokumentasi

DOKUMENTASI KELAS EKSPRIMEN







DOKUMENTASI KELAS KONTROL







BIOGRAPHY



Pardi biasa dipanggil ardidilahirkan di Salodua pada tanggal 07 Maret 1995 Anak kedua dari 4 bersaudara hasil buah kasih daripasangan Paryusi Ryfaldi dan Dharma Wati.Pendidikan Formal dimulaidariSekolahDasar di SD Negeri 40 Wajoda dan lulus pada tahun 2007. Pada tahun yang sama, penulis melanjutkan pendidikan di SMP Negeri 1 Wajo dan lulus pada tahun 2010, dan pada tahun yang sama pula penulis melanjutkan pendidikan di SMA Negeri 4 wajo dan lulus pada tahun 2013. Kemudian penulis melanjutkan pendidikan di Universitas Islam Negeri (UIN) Alauddin Makassar ke jenjang S1 pada Jurusan Pendidikan Biologi Fakultas Tarbiyah dan Keguruan, sampai sekarang.

UNIVERSITAS ISLAM NEGERI
ALAUDDIN
M A K A S S A R